PERATURAN GUBERNUR SULAWESI UTARA
NOMOR 9 TAHUN 2025

TENTANG

RENCANA KERJA PEMERINTAH DAERAH
PROVINSI SULAWESI UTARA
TAHUN 2026

GUBERNUR SULAWESI UTARA

PERATURAN GUBERNUR SULAWESI UTARA

NOMOR 9 TAHUN 2025

TENTANG

RENCANA KERJA PEMERINTAH DAERAH
PROVINSI SULAWESI UTARA TAHUN 2026

DENGAN RAHMAT TUHAN YANG MAHA ESA

GUBERNUR SULAWESI UTARA,

Menimbang : a. bahwa untuk melaksanakan ketentuan Pasal 264 ayat (2) Undang-Undang Nomor 23 Tahun 2014 tentang Pemerintahan Daerah;

b. bahwa berdasarkan pertimbangan sebagaimana dimaksud dalam huruf a, perlu menetapkan Peraturan Gubernur tentang Rencana Kerja Pemerintah Daerah Tahun 2026 Provinsi Sulawesi Utara;

Mengingat : 1. Undang-Undang Nomor 25 Tahun 2004 tentang Sistem Perencanaan Pembangunan Nasional (Lembaran Negara Republik Indonesia Tahun 2004 Nomor 104, Tambahan Lembaran Negara Republik Indonesia Nomor 4321);

2. Undang-Undang Nomor 1 Tahun 2014 tentang Perubahan Atas Undang-Undang Nomor 27 Tahun 2007 tentang Pengelolaan Wilayah Pesisir dan Pulau-Pulau Kecil (Lembaran Negara Republik Indonesia Tahun 2014 Nomor 2, Tambahan Lembaran Negara Republik Indonesia Nomor 5490);

3. Undang-Undang Nomor 23 Tahun 2014 tentang Pemerintahan Daerah (Lembaran Negara Republik Indonesia Tahun 2014 Nomor 244, Tambahan Lembaran Negara Republik Indonesia Nomor 5587) sebagaimana telah beberapa kali diubah terakhir dengan Undang-Undang Nomor 6 Tahun 2023 tentang Penetapan Peraturan Pemerintah Pengganti Undang-Undang Nomor 2 Tahun 2022 tentang Cipta Kerja menjadi Undang-Undang (Lembaran Negara Republik Indonesia Tahun 2023 Nomor 41, Tambahan Lembaran Negara Republik Indonesia Nomor 6856);

4. Undang-Undang Nomor 1 Tahun 2022 tentang Hubungan Keuangan antara Pemerintah Pusat dan Pemerintah Daerah (Lembaran Negara Republik Indonesia Tahun 2022 Nomor 4, Tambahan Lembaran Negara Republik Indonesia Nomor 6757);
5. Undang-Undang Nomor 5 Tahun 2022 tentang Provinsi Sulawesi Utara (Lembaran Negara Republik Indonesia Tahun 2022 Nomor 65, Tambahan Lembaran Negara Republik Indonesia Nomor 6776);
6. Undang-Undang Nomor 59 Tahun 2024 tentang Rencana Pembangunan Jangka Panjang Nasional Tahun 2025-2045 (Lembaran Negara Republik Indonesia Tahun 2024 Nomor 194, Tambahan Lembaran Negara Republik Indonesia Nomor 6987);
7. Peraturan Pemerintah Nomor 2 Tahun 2018 tentang Standar Pelayanan Minimal (Lembaran Negara Republik Indonesia Tahun 2018 Nomor 2, Tambahan Lembaran Negara Republik Indonesia Nomor 6178);
8. Peraturan Pemerintah Nomor 12 Tahun 2019 tentang Pengelolaan Keuangan Daerah (Lembaran Negara Republik Indonesia Tahun 2019 Nomor 42, Tambahan Lembaran Negara Republik Indonesia Nomor 6322);
9. Peraturan Pemerintah Nomor 13 Tahun 2019 tentang Laporan dan Evaluasi Penyelenggaraan Pemerintahan Daerah (Lembaran Negara Republik Indonesia Tahun 2019 Nomor 52, Tambahan Lembaran Negara Republik Indonesia Nomor 6323);
10. Peraturan Presiden Nomor 12 Tahun 2025 tentang Rencana Pembangunan Jangka Menengah Nasional Tahun 2025-2029 (Lembaran Negara Republik Indonesia Tahun 2025 Nomor 19);
11. Peraturan Menteri Dalam Negeri Nomor 86 Tahun 2017 tentang Peraturan Menteri Dalam Negeri Nomor 86 Tahun 2017 tentang Tata Cara Perencanaan, Pengendalian dan Evaluasi Pembangunan Daerah, Tata Cara Evaluasi Rancangan Peraturan Daerah tentang Rencana Pembangunan Jangka Panjang Daerah dan Rencana Pembangunan Jangka Menengah Daerah, serta Tata Cara Perubahan Rencana Pembangunan Jangka Panjang Daerah, Rencana Pembangunan Jangka Menengah Daerah, dan Rencana Kerja Pemerintah Daerah;

12. Peraturan Menteri Dalam Negeri Nomor 120 Tahun 2018 tentan Perubahan Atas Peraturan Menteri Dalam Negeri Nomor 80 Tahun 2016 tentang Pembentukan Produk Hukum Daerah (Berita Negara Republik Indonesia Tahun 2019 Nomor 157);
13. Peraturan Menteri Dalam Negeri Nomor 70 Tahun 2019 tentang Sistem Informasi Pemerintahan Daerah (Berita Negara Republik Indonesia Tahun 2019 Nomor 1114);
14. Peraturan Menteri Dalam Negeri Nomor 90 Tahun 2019 tentang Klasifikasi, Kodefikasi, dan Nomenklatur Perencanaan Pembangunan dan Keuangan Daerah (Berita Negara Republik Indonesia Tahun 2019 Nomor 1447);
15. Peraturan Menteri Dalam Negeri Nomor 77 Tahun 2020 tentang Pedoman Teknis Pengelolaan Keuangan Daerah (Berita Negara Republik Indonesia Tahun 2020 Nomor 1781);
16. Peraturan Menteri Dalam Negeri Nomor 59 Tahun 2021 tentang Penerapan Standar Pelayanan Minimal;
17. Peraturan Menteri Dalam Negeri Nomor 10 Tahun 2025 tentang Pedoman Penyusunan Rencana Kerja Pemerintah Daerah Tahun 2026 (Berita Negara Republik Indonesia Tahun 2025 Nomor 435);
18. Peraturan Daerah Provinsi Sulawesi Utara Nomor 5 Tahun 2024 tentang Rencana Pembangunan Jangka Panjang Daerah Provinsi Sulawesi Utara Tahun 2025-2045 (Lembaran Daerah Provinsi Sulawesi Utara Tahun 2024 Nomor 5).

MEMUTUSKAN :

Menetapkan : PERATURAN GUBERNUR TENTANG RENCANA KERJA PEMERINTAH DAERAH PROVINSI SULAWESI UTARA TAHUN 2026

Pasal 1

(1) Rencana Kerja Pemerintah Daerah Provinsi Sulawesi Utara Tahun 2026, yang selanjutnya disebut RKPD Tahun 2026 Provinsi Sulawesi Utara, merupakan penjabaran dari Rencana Pembangunan Jangka Menengah Daerah (RPJMD) yang memuat rancangan kerangka ekonomi daerah, prioritas pembangunan daerah, serta rencana kerja dan pendanaan.

(2) RKPD Tahun 2026 Provinsi Sulawesi Utara adalah dokumen perencanaan pembangunan daerah untuk periode I (satu) tahun yaitu tahun 2026, yang dimulai dari tanggal 1 Januari 2026 dan berakhir pada tanggal 31 Desember 2026.

Pasal 2

RKPD Provinsi Sulawesi Utara sebagaimana dimaksud dalam Pasal 1 ayat (1) menjadi :

a. Pedoman bagi Perangkat Daerah Provinsi Sulawesi Utara dalam menyusun Rencana Kerja (Renja) Perangkat Daerah Tahun 2026.
b. Pedoman bagi Pemerintah Provinsi Sulawesi Utara dalam menyusun Kebijakan Umum Anggaran (KUA) dan Prioritas Plafon Anggaran Sementara (PPAS) tahun 2026; dan
c. Pedoman bagi Pemerintah Provinsi Sulawesi Utara dalam menyusun Anggaran Pendapatan dan Belanja Daerah Tahun 2026.

Pasal 3

Kepala Perangkat Daerah Provinsi Sulawesi Utara melaksanakan penyempurnaan rancangan akhir Renja Perangkat Daerah berdasarkan lampiran yang merupakan bagian yang tidak terpisahkan dari Peraturan Gubernur ini.

Pasal 4

(1) Gubernur melalui Kepala Badan Perencanaan Pembangunan Daerah melaksanakan pengendalian dan evaluasi terhadap perencanaan, pelaksanaan dan hasil pelaksanaan RKPD Tahun 2026 Provinsi Sulawesi Utara, serta fasilitasi terhadap rancangan RKPD Kabupaten/Kota.
(2) Pengendalian dan evaluasi serta fasilitasi sebagaimana dimaksud pada ayat (1) berpedoman pada ketentuan peraturan perundang-undangan.

Pasal 5

Peraturan Gubernur ini mulai berlaku pada tanggal diundangkan.

Agar setiap orang mengetahuinya, memerintahkan pengundangan Peraturan Daerah ini dengan penempatannya dalam Berita Daerah Provinsi Sulawesi Utara.

Ditetapkan di Manado
pada tanggal 30 September 2025
GUBERNUR SULAWESI UTARA,

JULIUS SELVANUS

Diundangkan di Manado
Pada tanggal 30 September 2025
Pj. SEKRETARIS DAERAH PROVINSI SULAWESI UTARA

TAHLIS GALANG

BERITA DAERAH PROVINSI SULAWESI UTARA TAHUN 2025 NOMOR 9

DAFTAR ISI

			Halaman
BAB I	:	**PENDAHULUAN**	I-1
		1.1. Latar Belakang	I-1
		1.2. Dasar Hukum	I-7
		1.3. Hubungan Antar Dokumen	I-11
		1.4. Maksud dan Tujuan	I-12
		1.5. Sistematika Dokumen RKPD	I-13
BAB II	:	**GAMBARAN UMUM KONDISI DAERAH**	II-1
		2.1. Kondisi Umum Kondisi Daerah	II-1
		2.1.1. Aspek Geografis dan Demografi	II-1
		2.1.2. Aspek Kesejahteraan Masyarakat	II-23
		2.1.3. Aspek Pelayanan Umum	II-47
		2.1.4. Aspek Daya Saing Daerah	II-175
		2.2. Evaluasi Pelaksanaan Program dan Kegiatan RKPD sampai Tahun 2024 dan Realisasi RPJMD	II-187
		2.3. Permasalahan Pembangunan Daerah	II-208
		2.3.1. Permasalahan daerah yang berhubungan dengan prioritas dan sasaran Pembangunan Daerah	II-208
		2.3.2. Identifikasi Permasalahan Penyelenggaraan Urusan Pemerintahan Daerah	II-210
BAB III	:	**KERANGKA EKONOMI DAERAH DAN KEUANGAN DAERAH**	III-1
		3.1. Arah Kebijakan Ekonomi Daerah	III-1
		3.1.1. Perkembangan Indikator Ekonomi Makro Pada Tahun Sebelumnya	III-3
		3.1.2. Tantangan dan Prospek Perekonomian Daerah	III-9
		3.1.3. Rencana Target Ekonomi Makro Daerah	III-11
		3.2. Arah Kebijakan Keuangan Daerah	III-12
		3.2.1. Kebijakan Pendapatan Daerah	III-12
		3.2.2. Kebijakan Belanja Daerah	III-18
		3.2.3. Kebijakan Pembiayaan Daerah	III-23
BAB IV	:	**SASARAN DAN PRIORITAS PEMBANGUNAN DAERAH**	IV-1
		4.1. Tujuan dan Sasaran Pembangunan	IV-2
		4.1.1. Penjelasan Visi	IV-2
		4.1.2. Penjelasan Misi	IV-5
		4.1.3. Program Unggulan	IV-8
		4.14. Tujuan dan Sasaran serta Indikator Kinerja	IV-10
		4.1.5. Sasaran Pembangunan Daerah	IV-22

D
a
e
r
a
h

		4.2. Prioritas Pembangunan Tahun 2025	IV-27
		4.2.1. Nasional	IV-27
		4.2.2. Sulawesi Utara	IV-34
BAB V	:	**ARAH KEBIJAKAN PEMBANGUNAN KABUPATEN/KOTA**	V-1
		5.1. Arah Kebijakan Wilayah	V-2
		5.2. Arah Kebijakan Pembangunan Daerah	V-9
		5.3. Perkembangan Wilayah berdasarkan Klaster	V-11
		5.3.1 Klaster Wilayah Kabupaten Kepulauan	V-12
		5.3.2 Klaster Wilayah Bolaang Mongondow Raya	V-17
		5.3.3 Klaster Wilayah Minahasa bagian Tengah (Selatan, Tenggara, Induk dan Tomohon)	V-21
		5.3.4 Klaster Wilayah bagian Utara mencakup Kota Manado – Minahasa Utara – Kota Bitung sebagai wilayah cepat tumbuh di Sulawesi Utara	V-22
		5.4. Arah Kebijakan dan Strategi Pengembangan Wilayah	V-23
BAB VI	:	**RENCANA KERJA DAN PENDANAAN DAERAH**	VI-1
BAB VII	:	**KINERJA PENYELENGGARAAN PEMERINTAH DAERAH**	VII-1
		7.1. Indikator Kinerja Utama Daerah Tahun 2026	VII-1
		7.2. Indikator Kinerja Daerah Provinsi Sulawesi Utara Tahun 2026	VII-2
		7.3. Penetapan Indikator Kinerja Kunci Provinsi Sulawesi Utara Tahun 2026	VII-13
BAB VIII	:	**PENUTUP**	VIII-1

DAFTAR TABEL

Tabel 2.1	Luas Daerah, Jumlah Kecamatan, Jumlah Desa/Kelurahan di Provinsi Sulawesi Utara menurut Kabupaten/Kota Tahun 2024	II-2
Tabel 2.2	Luas SWP DAS Provinsi Sulawesi Utara	II-8
Tabel 2.3	Keadaan Rata-Rata Suhu Provinsi Sulawesi Utara Tahun 2021 (Derajat Celcius)	II-9
Tabel 2.4	Keadaan Curah Hujan di Provinsi Sulawesi Utara (Milimeter Kubik (mm3)) Tahun 2023	II-10
Tabel 2.5	Penggunaan Lahan di Provinsi Sulawesi Utara	II-11
Tabel 2.6	Jumlah Penduduk Menurut Kelompok Umur dan Jenis Kelamin Provinsi Sulawesi Utara Tahun 2024-2025	II-17
Tabel 2.7	Indikator Kependudukan Tahun 2020-2024 di Provinsi Sulawesi Utara	II-18
Tabel 2.8	Jumlah Penduduk Sulawesi Utara menurut Kabupaten Kota (Jiwa) Tahun 2020-2024	II-20
Tabel 2.9	Laju Pertumbuhan Penduduk Kabupaten/Kota di Provinsi Sulawesi Utara Tahun 2024-2025	II-21
Tabel 2.10	Rasio Penduduk Menurut Jenis Kelamin Sulawesi Utara menurut Kabupaten / Kota Tahun 2020-2025	II-22
Tabel 2.11	Nilai dan Kontribusi Sektor dalam PDRB atas Dasar Harga Konstan Tahun 2020-2024 (dalam juta rupiah)	II-24
Tabel 2.12	Nilai PDRB atas Dasar Harga Berlaku Tahun 2020-2024 (dalam juta rupiah)	II-25
Tabel 2.13	Perkembangan Kontribusi Sektor dalam PDRB atas Dasar Harga Berlaku Tahun 2020-2024 (Hb)	II-26
Tabel 2.14	Presentase Kontribusi PDRB Kabupaten/Kota Provinsi Sulawesi Utara Tahun 2020-2024	II-27
Tabel 2.15	Laju Petumbuhan PDRB Tahun 2020-2024 atas Dasar Harga Konstan menurut Kabupaten/Kota	II-28
Tabel 2.16	Nilai Inflasi Rata-Rata Provinsi Sulawesi Utara Tahun 2020-2024	II-30
Tabel 2.17	Angka Melek Huruf Provinsi Sulawesi Utara Tahun 2020-2024	II-33
Tabel 2.18	Rata-Rata Lama Sekolah Provinsi Sulawesi Utara Tahun 2020-2024	II-34
Tabel 2.19	Harapan Lama Sekolah Kabupaten/Kota Provinsi Sulawesi Utara Tahun 2020-2024	II-35
Tabel 2.20	Pengeluaran per Kapita menurut Kabupaten/Kota di Provinsi Sulawesi Utara Tahun 2020-2024	II-36
Tabel 2.21	Indeks Pembangunan Manusia Sulawesi Utara Tahun 2021-2024	II-37
Tabel 2.22	Indeks Pembangunan Manusia Kabupaten/Kota se Sulawesi Utara Tahun 2020-2024	II-38
Tabel 2.23	Angka Putus Sekolah SMA/MA dan SMK Provinsi Sulawesi Utara Tahun 2020-2024	II-40
Tabel 2.24	Persentase Penduduk Miskin menurut Kabupaten/Kota di Provinsi Sulawesi Utara Tahun 2020-2024	II-42

Tabel 2.25	Distribusi Pengeluaran Penduduk Provinsi Sulawesi Utara Maret 2023, September 2023 dan Maret 2024	II-44
Tabel 2.26	Perkembangan Seni dan Budaya Provinsi Sulawesi Utara Tahun 2020-2024	II-45
Tabel 2.27	Perkembangan Angka Partisipasi Sekolah (APS) SMA/SMK/MA/Paket C Provinsi Sulawesi Utara Tahun	II-47
Tabel 2.28	Ketersediaan Sekolah dan Penduduk Usia Sekolah SMA Sederajat Provinsi Sulawesi Utara Tahun 2020-2024	II-48
Tabel 2.29	Jumlah Guru dan Murid Jenjang Pendidikan SMA Sederajat Provinsi Sulawesi Utara Tahun 2020-2024	II-50
Tabel 2.30	Jumlah Guru dan Murid Jenjang Pendidikan SMA Sederajat menurut Kabupaten/Kota di Provinsi Sulawesi Utara Tahun 2024	II-51
Tabel 2.31	Perkembangan Angka Partisipasi Murni (APM) SMA/SMK/MA/Paket C Provinsi Sulawesi Utara Tahun 2020-2024	II-53
Tabel 2.32	Perkembangan Angka Partisipasi Kasar (APK) SMA/SMK/MA/Paket C Provinsi Sulawesi Utara Tahun 2020-2024	II-54
Tabel 2.33	Jumlah Tenaga Kesehatan menurut Kabupaten/Kota Di Provinsi Sulawesi Utara Tahun 2020-2024	II-56
Tabel 2.34	Jumlah Fasilitas Kesehatan Provinsi Sulawesi Utara Tahun 2020-2024	II-58
Tabel 2.35	Prevalensi Stunting menurut Kabupaten/Kota di Provinsi Sulawesi Utara Tahun 2020-2024	II-59
Tabel 2.36	Data Capaian Kasus Obesitas Kabupaten/Kota Provinsi Sulawesi Utara Tahun 2022-2023	II-61
Tabel 2.37	Perkembangan AKB dan AKI menurut Kabupaten/Kota di provinsi Sulawesi Utara Tahun 2020-2023	II-62
Tabel 2.38	Umur Harapan Hidup menurut Kabupaten/Kota Provinsi Sulawesi Utara Tahun 2022-2024	II-64
Tabel 2.39	Persentase Rumah Tangga yang Memiliki Akses Sumber Air Minum Kabupaten/Kota di Provinsi Sulawesi Utara	II-66
Tabel 2.40	Realisasi Capaian Pengelolaan Sampah Provinsi Sulawesi Utara Tahun 2024	II-72
Tabel 2.41	Data TPA Kabupaten/Kota di Provinsi Sulawesi Utara	II-74
Tabel 2.42	Timbunan Sampah per Tahun Kabupaten/Kota se Provinsi Sulawesi Utara Tahun 2020-2024	II-76
Tabel 2.43	Keberadaan Peraturan Persampahan di Wilayah Provinsi Sulawesi Utara	II-77
Tabel 2.44	Ketenteraman, Ketertiban Umum, dan Perlindungan Masyarakat Provinsi Sulawesi Utara Tahun 2021-2024	II-80
Tabel 2.45	Jumlah Kriminalitas yang Tertangani Provinsi Sulawesi Utara Tahun 2020-2024	II-81
Tabel 2.46	Indeks Risiko Bencana per kabupaten/Kota Provinsi Sulawesi Utara Tahun 2021-2024	II-83
Tabel 2.47	Capaian Standar Pelayanan Minimal Sosial di Provinsi Sulawesi Utara	II-85
Tabel 2.48	Penduduk Angkatan Kerja, Bukan Angkatan Kerja, Bekerja dan Pengangguran Terbuka (TPT) Provinsi Sulawesi Utara Tahun 2020-2024	II-88

Tabel 2.49	Perkembangan TPAK menurut Kabupaten/Kota di Provinsi Sulawesi Utara Tahun 2020-2024	II-89
Tabel 2.50	Perkembangan TPT menurut Kabupaten/Kota di Provinsi Sulawesi Utara Tahun 2020-2024	II-91
Tabel 2.51	Indeks Pembangunan Gender (IPG) Provinsi Sulawesi Utara Tahun 2020-2024	II-93
Tabel 2.52	Indeks Pembangunan Gender Kabupaten/Kota Provinsi Sulawesi Utara Tahun 2020-2024	II-93
Tabel 2.53	Indeks Pemberdayaan Gender Nasional dan Sulawesi Utara Tahun 2020-2024	II-96
Tabel 2.54	Indeks Pemberdayaan Gender Kabupaten/Kota se Sulawesi Utara Tahun 2020-2024	II-98
Tabel 2.55	Ketersediaaan Pangan Strategis Provinsi Sulawesi Utara Tahun 2020-2024	II-100
Tabel 2.56	Nilai Tukar Petani Tanaman Pangan di Provinsi Sulawesi Utara, Tahun 2023-2025	II-102
Tabel 2.57	Target dan Capaian Indeks Kualitas Lingkungan Hidup Daerah (IKLHD) Provinsi Sulawesi Utara Tahun 2021-2026	II-103
Tabel 2.58	Capaian IKA. IKU, IKL dan IKAL Provinsi Sulawesi Utara Tahun 2020-2024	II-103
Tabel 2.59	Terminal Eksisting, Terminal Sesuai Kebutuhan dan Jenis Terminal Provinsi Sulawesi Utara Tahun 2024	II-104
Tabel 2.60	Gambaran Kondisi Transportasi Sungai dan Penyeberangan Provinsi Sulawesi Utara Tahun 2025	II-107
Tabel 2.61	Gambaran Kondisi Transportasi Laut Provinsi Sulawesi Utara Tahun 2025	II-107
Tabel 2.62	Gambaran Kondisi Transportasi Udara Provinsi Sulawesi Utara Tahun 2024	II-108
Tabel 2.63	Jumlah Kendaraan Bermotor Provinsi Sulawsi Utara Tahun 2020-2024	II-110
Tabel 2.64	Jumlah Penumpang Menggunakan Moda Transportasi Kapal Laut Provinsi Sulawesi Utara Tahun 2020-2024	II-111
Tabel 2.65	Jumlah Orang Asing per Bulan yang Melakukan Permohonan di Provinsi Sulawesi Utara Tahun 2022-2024	II-113
Tabel 2.66	Pemberdayaan Masyarakat dan Desa Provinsi Sulawesi Utara Tahun 2017-2022	II-114
Tabel 2.67	Perkembangan Laju Pertumbuhan Penduduk menurut Kabupaten/Kota di Provinsi Sulawesi Utara Tahun 2020-2024	II-116
Tabel 2.68	Laju Pertumbuhan Penduduk Provinsi Sulawesi Utara Tahun 2020-2024	II-117
Tabel 2.69	Perkembangan TFR Provinsi Sulawesi Utara Tahun 2020-2024	II-118
Tabel 2.70	Jumlah Pasangan Usia Subur dan Peserta KB Aktif menurut Kabupaten/Kota Provinsi Sulawesi Utara Tahun 2023	II-119
Tabel 2.71	Jumlah Koperasi Menurut Kabupaten/Kota di Sulawesi Utara Tahun 2024	II-120
Tabel 2.72	Realisasi PMDN menurut Kabupaten/Kota Provinsi Sulawesi Utara Tahun 2019-2023	II-121

Tabel 2.73	Realisasi PMA menurut Kabupaten/Kota Provinsi Sulawesi Utara Tahun 2020-2024	II-123
Tabel 2.74	Capaian Investasi Provinsi Sulawesi Utara dan Kabupaten/Kota Tahun 2024	II-124
Tabel 2.75	Capaian Kinerja Kepemudaan dan Olahraga Provinsi Sulawesi Utara Tahun 2021-2024	II-126
Tabel 2.76	Indeks SPBE Provinsi dan Kabupaten/Kota Tahun 2024	II-127
Tabel 2.77	Perkembangan Seni, Budaya Provinsi Sulawesi Utara Tahun 2016-2020	II-129
Tabel 2.78	Jumlah Kunjungan, Jumlah Anggota, Jumlah Buku dan Banyaknya Exemplar Perpustakaan Daerah Provinsi	II-133
Tabel 2.79	Laju Pertumbuhan Produk Domestik Regional Bruto (PDRB) Seri 2010 Sub Sektor Perikanan Tahunan (Persen) Provinsi Sulawesi Utara Tahun 2020-2024	II-135
Tabel 2.80	PDRB ADHB dan ADHK Sub Sektor Perikanan Provinsi Sulawesi Utara Tahun 2020-2024	II-135
Tabel 2.81	Kunjungan Wisatawan Mancanegara Tahun 2020 - 2024	II-136
Tabel 2.82	Laju Pertumbuhan Produk Domestik Regional Bruto (PDRB) Seri 2010 Sub Sektor Tanaman Pangan Tahunan (Persen) Provinsi Sulawesi Utara Tahun 2018-2023	II-137
Tabel 2.83	PDRB ADHB dan ADHK Sub Sektor Tanaman Pangan Provinsi Sulawesi Utara Tahun 2018-2023	II-137
Tabel 2.84	Laju Pertumbuhan Produk Domestik Regional Bruto (PDRB) Seri 2010 Sub Sektor Peternakan (Persen) Provinsi Sulawesi Utara Tahun 2018-2023	II-138
Tabel 2.85	PDRB ADHB dan ADHK Sub Sektor Peternakan Provinsi Sulawesi Utara Tahun 2018-2023	II-138
Tabel 2.86	Laju Pertumbuhan Produk Domestik Regional Bruto (PDRB) Seri 2010 Sub Sektor Perkebunan (Persen) Provinsi Sulawesi Utara Tahun 2018-2023	II-140
Tabel 2.87	PDRB ADHB dan ADHK Sub Sektor Perkebunan Provinsi Sulawesi Utara Tahun 2018-2023	II-140
Tabel 2.88	Laju Pertumbuhan Produk Domestik Regional Bruto (PDRB) Seri 2010 Sub Sektor Kehutanan (Persen) Provinsi Sulawesi Utara Tahun 2018-2023	II-141
Tabel 2.89	PDRB ADHB dan ADHK Sub Sektor Kehutanan Provinsi Sulawesi Utara Tahun 2018-2023	II-141
Tabel 2.90	Rasio Elektrifikasi Provinsi Sulawesi Utara Tahun 2020-2024	II-143
Tabel 2.91	Jumlah Perusahaan Pertambangan yang memiliki Izin Usaha	II-146
Tabel 2.92	Neraca Perdagangan Provinsi Sulawesi Utara Tahun 2020-2024	II-153
Tabel 2.93	Kredit Usaha Mikro, Kecil dan Menengah menurut Sektor Ekonomi di Provinsi Sulawesi Utara 2020-2024	II-156
Tabel 2.94	Industri Kecil dan Menengah menurut Cabang Industri di Provinsi Sulawesi Utara Tahun 2024	II-157
Tabel 2.95	Penetapan Dokumen Perencanaan RKPD dan P-RKPD Provinsi Sulawesi Utara dan Kabupaten/Kota Tahun 2022-2024	II-162

Tabel 2.96	Opini BPK atas pengelolaan daerah Provinsi Sulawesi Utara Tahun 2020-2024	II-166
Tabel 2.97	Presentase ASN dengan Disiplin Tinggi Provinsi Sulawesi Utara Tahun 2020-2024	II-167
Tabel 2.98	Cakupan Pejabat Struktural dan Fungsional Menduduki Jabatan sesuai Anjab dan ABK Provinsi Sulawesi Utara Tahun 2020-2024	II-167
Tabel 2.99	Cakupan Layanan Baku Mutu Kepegawaian Provinsi Sulawesi Utara Tahun 2020-2024	II-168
Tabel 2.100	SAKIP Provinsi Sulawesi Utara Tahun 2020-2024	II-171
Tabel 2.101	Jumlah Perda dalam Penetapan Propemperda Provinsi Sulawesi Utara Tahun 2020-2024	II-172
Tabel 2.102	Presentase Perda yang ditetapkan DPRD Provinsi Sulawesi Utara Tahun 2017-2022	II-172
Tabel 2.103	Jumlah Kegiatan yang dilaksanakan DPRD Provinsi Sulawesi Utara Tahun 2020-2024	II-172
Tabel 2.104	Indeks Kepuasan Masyarakat Provinsi Sulawesi Utara Tahun 2020-2024	II-173
Tabel 2.105	Indeks Reformasi Birokrasi Provinsi Sulawesi Utara Tahun 2020-2024	II-175
Tabel 2.106	Persentase Konsumsi RT Pangan Kabupaten/Kota Provinsi Sulawesi Utara 2020-2022	II-175
Tabel 2.107	Nilai Tukar Petani Tanaman Pangan Provinsi Sulawesi Utara Tahun 2018-2023	II-178
Tabel 2.108	Presentase Pengeluaran Perkapita Sebulan Menurut Kelompok Komoditas Non Pangan dan Daerah Tinggal Provinsi Sulawesi Utara Tahun 2020-2022	II-179
Tabel 2.109	Presentase Konsumsi RT Non Pangan Kabupaten/Kota di Provinsi Sulawesi Utara Tahun 2017-2022	II-179
Tabel 2.110	Status Pekerjaan Utama Menurut Pendidikan Tahun 2022	II-181
Tabel 2.111	Presentase Luas Wilayah Produktif Provinsi Sulawesi Utara Tahun 2020-2024	II-183
Tabel 2.112	Rasio Wilayah Produktif Menurut Kabupaten/Kota Provinsi Sulawesi Utara Tahun 2024	II-183
Tabel 2.113	Jumlah Kriminalitas yang tertangani di Provinsi Sulawesi Utara Tahun 2018 – 2023	II-184
Tabel 2.114	Jumlah Kejahatan yang dilaporkan menurut Kepolisian Resor Provinsi Sulawesi Utara Tahun 2018-2022	II-186
Tabel 2.115	Hasil Capaian Indikator Makro Provinsi Sulawesi Utara Tahun 2010, 2015, 2020 dan 2024	II-188
Tabel 2.116	Capaian Indikator Kinerja Utama Daerah Provinsi Sulawesi Utara Tahun 2024	II-190
Tabel 2.117	Capaian Indikator Kinerja Penyelenggaraan Pemerintah Daerah/Indikator Kinerja Utama Perangkat Daerah Provinsi Sulawesi Utara Tahun 2024	II-190
Tabel 2.118	Indikator Penyelenggaraan Pemerintahan Daerah/Indikator Kunci Perangkat Daerah Provinsi Sulawesi Utara Tahun 2024	II-197
Tabel 3.1	Realisasi dan Target Ekonomi Makro Provinsi Sulawesi Utara 2024-2026	III-11

Tabel 3.2	Realisasi dan Proyeksi/Target Pendapatan Provinsi Sulawesi Utara Tahun 2022-2026	III-16
Tabel 3.3	Realisasi dan Proyeksi/Target Belanja Daerah Provinsi Sulawesi Utara Tahun 2022-2026	III-20
Tabel 3.4	Realisasi dan Proyeksi/Target Pembiayaan Daerah Provinsi Sulawesi Utara Tahun 2022-2026	III-25
Tabel 4.1	17 Program Unggulan	IV-9
Tabel 4.2	Misi, Tujuan dan Sasaran Pembangunan Provinsi Sulawesi Utara Tahun 2026	IV-23
Tabel 4.3	Keterkaitan Isu Startegis Pembangunan Daerah, Prioritas Pembangunan Daerah dan Arah Kebijakan Tahun 2026	IV-42
Tabel 4.4	Keterkaitan Prioritas Pembangunan Nasional, dan Daerah Tahun 2026	IV-43
Tabel 4.5	Pemetaan Prioritas Pembangunan Daerah terhadap Sasaran Pembangunan Provinsi Sulawesi Utara Tahun 2026	IV-44
Tabel 4.6	Pemetaan Kerangka Program Pembangunan Daerah terhadap 8 Misi Daerah, Prioritas Pembangunan Nasional,	IV-45
Tabel 5.1	Tujuan, Sasaran dan Strategi Pembangunan Provinsi Sulawesi Utara Tahun 2025-2029	V-9
Tabel 6.1	Pagu Anggaran Perangkat Daerah Provinsi Sulawesi Utara Tahun 2026	VI-1
Tabel 7.1	Indikator Kinerja Utama Daerah Provinsi Sulawesi Utara Tahun 2026	VII-1
Tabel 7.2	Indikator Kinerja Daerah Provinsi Sulawesi Utara Tahun 2026	VII-2
Tabel 7.3	Indikator Kinerja Kunci Provinsi Sulawesi Utara Tahun 2026	VII-13

DAFTAR GRAFIK

Grafik 2.1	Jumlah Penduduk Sulawesi Utara (Ribu Jiwa) Tahun 2021-2025	II-17
Grafik 2.2	Laju Inflasi menurut Kelompok Pengeluaran Provinsi Sulawesi Utara	II-31
Grafik 2.3	Gini Ratio Nasional dan Sulawesi Utara Tahun 2020-2024	II-43
Grafik 2.4	Persentase Akses Sanitasi Layak Provinsi Sulawesi Utara Tahun 2019-2024	II-68
Grafik 2.5	Target dan Realisasi Pengurangan Sampah Provinsi Sulawesi Utara Tahun 2020-2024	II-69
Grafik 2.6	Target dan Realisasi Penanganan Sampah Provinsi Sulawesi Utara Tahun 2020-2024	II-70
Grafik 2.7	Persentase Rumah Tangga dengan Akses Hunian Layak dan Terjangkau Provinsi Sulawesi Utara Tahun 2019-2023	II-78
Grafik 2.8	Tren Indeks Pembangunan Kebudayaan (IPK) Nasional dan Sulawesi Utara Tahun 2019-2023	II-130
Grafik 2.9	Capaian Indeks Pembangunan Kebudayaan (IPK) menurut Dimensi IPK Tahun 2023 di Sulawesi Utara	II-131
Grafik 2.10	Perkembangan Nilai Tukar Petani (NTP) Year on Year Provinsi Sulawesi Utara Tahun 2022-2023	II-139
Grafik 2.11	Lima Negara Tujuan Export Provinsi Sulawesi Utara dengan Nilai Terbesar (US$)	II-154
Grafik 2.12	Lima Negara Tujuan Import Provinsi Sulawesi Utara dengan Nilai Terbesar (US$)	II-154
Grafik 2.13	Kontribusi Pajak Daerah Lingkup Sulawesi Utara Triwulan II 2023 (dalam Milyar)	II-163
Grafik 2.14	Struktur PAD Provinsi dan Kabupaten/Kota Sulawesi Utara (Triwulan II 2023)	II-164
Grafik 2.15	Jumlah Inovasi dan Teknologi Daerah yang dipublikasi Provinsi Sulawesi Utara Tahun	II-169

Grafik 2.16	Jumlah MoU Kerja Sama Kelitbangan dengan Kabupaten/Kota dan Perguruan Tinggi Provinsi Sulawesi Utara Tahun 2016-2020	II-169
Grafik 2.17	Rata-rata Pengeluaran per-Kapita per-Bulan Kabupaten/Kota Tahun 2022	II-176
Grafik 2.18	Nilai Tukar Petani dan Nilai Tukar Usaha Pertanian Provinsi Sulawesi Utara Tahun 2022	II-177
Grafik 2.19	Tingkat Pengangguran Terbuka (TPT) Menurut Tingkat Pendidikan Tertinggi yang Ditamatkan (persen)	II-180
Grafik 2.20	Persentase Penduduk Bekerja Menurut Pendidikan Tertinggi yang Ditamatkan Tahun 2022	II-181
Grafik 2.21	Proporsi Penduduk yang Menjadi Korban Kejahatan Kekerasan Dalam 12 Bulan Terakhir di Provinsi Sulawesi Utara Tahun 2020-2022	II-185

DAFTAR GAMBAR

Gambar 1.1	Bagan Alur Tahapan Penyusunan RKPD	I-12
Gambar 2.1	Peta Administrasi Provinsi Sulawesi Utara	II-2
Gambar 2.2	Letak Geografis Provinsi Sulawesi Utara	II-4
Gambar 2.3	Posisi Provinsi Sulawesi Berdasarkan Alur Laut Kepulauan Indonesia (ALKI)	II-4
Gambar 2.4	Piramida Penduduk Sulawesi Utara Tahun 2025	II-20
Gambar 4.1	Cascading Tujuan dan Sasaran Misi 1	IV-10
Gambar 4.2	Cascading Tujuan dan Sasaran Misi 2	IV-12
Gambar 4.3	Cascading Tujuan dan Sasaran Misi 3	IV-13
Gambar 4.4	Cascading Tujuan dan Sasaran Misi 4	IV-15
Gambar 4.5	Cascading Tujuan dan Sasaran Misi 5	IV-16
Gambar 4.6	Cascading Tujuan dan Sasaran Misi 6	IV-18
Gambar 4.7	Cascading Tujuan dan Sasaran Misi 7	IV-19
Gambar 4.8	Cascading Tujuan dan Sasaran Misi 8	IV-21
Gambar 4.9	Kebijakan Pembangunan RKP Tahun 2026	IV-27
Gambar 4.10	Sasaran Pembangunan RKP 2026	IV-29
Gambar 4.11	Prioritas Nasional Tahun 2026	IV-31
Gambar 4.12	Prioritas Pembangunan Daerah Tahun 2026	IV-37
Gambar 4.13	Internalisasi 17 Program Unggulan ke dalam 8 Prioritas Pembangunan Daerah (PPD)	IV-41
Gambar 5.1	Tema Pembangunan dan Arah Kebijakan Wilayah Sulawesi	V-3
Gambar 5.2	Strategi Pembangunan Daerah	V-11

BAB I
PENDAHULUAN

1.1. Latar Belakang

Pembangunan daerah merupakan aspek penting dalam pelaksanaan urusan pemerintahan yang telah didelegasikan ke daerah sebagai bagian integral dari pembangunan nasional. Berdasarkan Pasal 258 Undang-Undang Nomor 23 Tahun 2014 tentang Pemerintahan Daerah, tujuan utama pembangunan daerah adalah meningkatkan pemerataan pendapatan masyarakat, memperluas kesempatan kerja, menciptakan lapangan usaha, serta meningkatkan akses dan kualitas pelayanan publik guna memperkuat daya saing daerah.

Untuk memastikan pembangunan yang terarah dan terintegrasi, setiap daerah memiliki kewenangan dalam menyusun rencana pembangunan yang selaras dengan sistem perencanaan pembangunan nasional. Dokumen perencanaan pembangunan nasional, yang meliputi perencanaan jangka panjang, jangka menengah, dan tahunan, harus dikoordinasikan serta diharmonisasikan oleh pemerintah daerah dengan dokumen perencanaan pembangunan daerah. Konsistensi dalam perencanaan diarahkan pada pendekatan *money follow program*, yang menekankan bahwa setiap program yang dirancang harus memiliki dasar perencanaan yang kuat dan berkelanjutan dalam proses penganggaran.

Penyusunan Dokumen Rencana Kerja Pemerintah Daerah (RKPD) berpedoman pada berbagai regulasi, termasuk Undang-Undang Nomor 25 Tahun 2004 tentang Sistem Perencanaan Pembangunan Nasional (SPPN), Undang-Undang Nomor 23 Tahun 2014 tentang Pemerintahan Daerah, serta Peraturan Menteri Dalam Negeri Nomor 86 Tahun 2017 yang mengatur tata cara perencanaan, pengendalian, dan evaluasi pembangunan daerah. Regulasi ini juga mencakup evaluasi rancangan peraturan daerah mengenai Rencana Pembangunan Jangka Panjang Daerah (RPJPD) dan Rencana Pembangunan Jangka Menengah Daerah (RPJMD), serta prosedur perubahan terhadap dokumen perencanaan tersebut.

Selain itu, sebagaimana diamanatkan dalam Pasal 3 Peraturan Menteri Dalam Negeri Nomor 10 Tahun 2025 tentang Pedoman Penyusunan RKPD Tahun 2026,

penyusunan RKPD Provinsi Sulawesi Utara Tahun 2026 juga berpedoman pada Rencana Kerja Pemerintah (RKP) Tahun 2026 serta mengacu pada Program Strategis Nasional yang ditetapkan oleh Pemerintah Pusat. Dengan demikian, seluruh program dan kegiatan pembangunan yang direncanakan dalam RKPD ini diarahkan untuk memperkuat sinergi dan keterpaduan antara prioritas pembangunan daerah dan kebijakan nasional, guna mewujudkan pembangunan yang menyeluruh dan berkesinambungan.

Dokumen Rencana Kerja Pemerintah Daerah Provinsi Sulawesi Utara Tahun 2026 merupakan implementasi dari tahun kedua dalam rangkaian pembangunan jangka menengah daerah Sulawesi Utara periode 2025-2029. Tema pembangunan yang diusung dalam RKPD Tahun 2026 adalah "Penguatan Sumber Daya Manusia, Agrobisnis, dan Pariwisata yang Didukung Regulasi Tata Ruang dan Inovasi." Tahun kedua ini memiliki peran strategis dalam memperkuat fondasi pembangunan, memastikan kesinambungan kebijakan yang telah dirancang pada tahun sebelumnya, serta mempercepat pencapaian target pembangunan daerah. Fokus utama tahun ini mencakup peningkatan kualitas sumber daya manusia, pengembangan sektor agrobisnis, serta optimalisasi sektor pariwisata berbasis kearifan lokal dan inovasi teknologi. Selain itu, penguatan regulasi tata ruang menjadi faktor penunjang dalam menciptakan ekosistem pembangunan yang berkelanjutan dan inklusif bagi seluruh masyarakat Sulawesi Utara.

Selaras dengan visi pembangunan nasional, tema pembangunan Sulawesi Utara periode 2025-2029 yang dituangkan dalam Rancangan Teknokratik RPJMN Tahun 2025-2029 adalah "Gerbang Perdagangan Asia Timur dan Pasifik, serta Pusat Pengolahan Hasil Perikanan dan Destinasi Ekowisata." Tema ini mencerminkan peran strategis Sulawesi Utara sebagai pusat konektivitas perdagangan internasional, khususnya di kawasan Asia Timur dan Pasifik. Selain itu, penguatan industri pengolahan perikanan sebagai sektor unggulan dan pengembangan ekowisata berbasis kelestarian lingkungan menjadi prioritas utama dalam mendukung pertumbuhan ekonomi daerah. Dengan sinergi antara pembangunan daerah dan kebijakan nasional, diharapkan Sulawesi Utara mampu menjadi pusat pertumbuhan ekonomi yang berdaya saing di tingkat nasional maupun global.

RKPD Tahun 2026 akan menjadi pedoman dalam perencanaan, penganggaran, dan pelaksanaan pembangunan bagi pemerintah provinsi maupun kabupaten/kota.

Bagi pemerintah provinsi, RKPD ini dijadikan sebagai dasar dalam penyusunan Rencana Kerja Perangkat Daerah Provinsi, yang selanjutnya akan dituangkan dalam RAPBD Tahun 2026. Sementara bagi pemerintah kabupaten/kota, RKPD Provinsi Sulawesi Utara Tahun 2026 menjadi referensi dalam menyusun RKPD masing-masing daerah. Selain itu, arah pembangunan yang ditetapkan dalam RKPD ini juga dapat menjadi acuan bagi Badan Usaha Milik Daerah (BUMD), sektor swasta, serta lembaga non-pemerintah untuk berpartisipasi aktif dan berkolaborasi dalam mendukung pencapaian tujuan pembangunan provinsi.

Sementara itu, tema RKPD Provinsi Sulawesi Utara Tahun 2026 "*Penguatan Sumber Daya Manusia, Agrobisnis, dan Pariwisata yang Didukung Regulasi Tata Ruang dan Inovasi*", akan diwujudkan melalui 8 (delapan) arah kebijakan prioritas pembangunan yang meliputi: 1) Peningkatan Kualitas Pendidikan Dan Pengembangan SDM; 2) Peningkatan Kesehatan Dan Kesejahteraan Sosial; 3) Pembangunan Infrastruktur Dan Penguatan Sektor Pertanian, Perikanan, Dan Umkm; 4) Peningkatan Pelayanan Publik Dan Reformasi Birokrasi; 5) Pengembangan Pariwisata Dan Budaya Berbasis Kearifan Lokal; 6) Stabilitas Keamanan Dan Ketertiban Masyarakat; 7) Pemenuhan Energi Yang Keberlanjutan Dan Berwawasan Lingkungan Dan 8) Peningkatan Ekonomi Dan Investasi Daerah.

RKPD Tahun 2026 diharapkan dapat menjadi landasan awal bagi pencapaian visi pembangunan jangka panjang sebagaimana tercantum dalam Rancangan Undang-Undang RPJPN 2025–2045. Dengan visi besar Indonesia Emas 2045, yang mengusung konsep *Negara Nusantara Berdaulat, Maju, dan Berkelanjutan*, pembangunan Sulawesi Utara diarahkan untuk berkontribusi dalam transformasi ekonomi nasional melalui peningkatan daya saing daerah, penguatan ekonomi berbasis sumber daya alam yang berkelanjutan, serta pembangunan sosial yang inklusif.

Dokumen RKPD Provinsi Sulawesi Utara Tahun 2026 mempunyai kedudukan, peran, dan fungsi yang sangat strategis, yaitu:

1. *Secara substansial*, memuat arah kebijakan ekonomi dan keuangan daerah, rencana program, kegiatan, indikator kinerja, pagu indikatif, kelompok sasaran, lokasi kegiatan, prakiraan maju, dan Perangkat Daerah penanggung jawab yang wajib dilaksanakan pemerintahan daerah dalam 1 (satu) tahun;
2. *Secara normatif*, menjadi dasar penyusunan Kebijakan Umum APBD (KUA) dan Prioritas dan Plafon Anggaran Sementara (PPAS) yang akan diusulkan oleh

kepala daerah untuk disepakati Bersama dengan DPRD sebagai landasan penyusunan Rancangan Anggaran Pendapatan dan Belanja Daerah (R-APBD);

3. *Secara operasional*, memuat arahan untuk peningkatan kinerja pemerintahan di bidang pelayanan dan pemberdayaan masyarakat serta pemerintah daerah yang menjadi tanggung jawab masing-masing kepala perangkat daerah dalam melaksanakan tugas dan fungsinya yang ditetapkan dalam Rencana Kerja (Renja) Perangkat Daerah; dan
4. *Secara faktual*, menjadi tolak ukur untuk menilai capaian kinerja penyelenggaraan pemerintahan daerah merealisasikan program dan kegiatan dalam mewujudkan kesejahteraan masyarakat.

Adapun penyusunan Dokumen RKPD 2026 disusun melalui pendekatan:

1. *Top down*, yaitu pendekatan yang memperhatikan kebijakan dan programprogram prioritas nasional;
2. *Bottom up*, yaitu pendekatan yang mengakomodir kebutuhan masyarakat melalui forum Musrenbang secara berjenjang dari tingkat desa/kelurahan, kecamatan, kabupaten/kota hingga provinsi;
3. *Partisipatif*, yaitu pendekatan perencanaan melibatkan diantaranya unsur-unsur pemerintah, dunia usaha, akademisi dan masyarakat; politik, pendekatan perencanaan yang mengakomodir kepentingan politik dalam pelaksanaan pembangunan; dan
4. *Teknokratik*, yaitu pendekatan menggunakan metode dan kerangka pikir ilmiah.

Selain 4 (empat) pendekatan di atas, maka penyusunan RKPD Tahun 2026 juga berdasarkan pendekatan substansi perencanaan "THIS" yaitu :

1. *Tematik-Holistik*, dalam mencapai sasaran prioritas nasional dirancang koordinasi berbagai Perangkat Daerah yang terkait;
2. *Integratif*, kegiatan pembangunan direncanakan secara terintegrasi; dan
3. *Spasial*, kegiatan pembangunan yang direncanakan harus menunjukkan lokasi.

Selanjutnya, melalui pelaksanaan pendekatan substansi perencanaan *"THIS"* tersebut maka penyusunan RKPD Provinsi Sulawesi Utara Tahun 2026 menganut prinsip *money follow programs priority*, yang dilakukan dengan 4 (empat) fokus penguatan, yakni:

1. *Penguatan perencanaan dan penganggaran*, dilakukan melalui penajaman prioritas daerah dan program prioritas, serta koordinasi antara pusat dan daerah;
2. *Penguatan pengendalian perencanaan*, dilakukan melalui penyusunan program prioritas pembangunan daerah hingga level satuan sub kegiatan;
3. *Penguatan perencanaan berbasis kewilayahan*, dilakukan melalui penyusunan proyek prioritas hingga rencana detail lokasi pembangunan; dan
4. *Penguatan integrasi sumber pendanaan*, baik yang bersumber dari APBN, APBD, maupun KPBU, Badan Usaha, serta Swasta, guna mendukung pencapaian indikator kinerja daerah.

Sebagai pemanfaatan teknologi dan informasi dalam perencanaan dan penganggaran yang berkualitas, transparan dan akuntabel maka proses penyusunan RKPD Provinsi Sulawesi Utara Tahun 2026 telah didukung oleh sistem dan skema proses perencanaan dan penganggaran secara online/berbasis website atau *e-planning* melalui Sistim Informasi Pemerintah Daerah (SIPD). Hal ini sesuai dengan arahan Peraturan Menteri Dalam Negeri Nomor 70 Tahun 2019 tentang Sistem Infomrasi Pembangunan Daerah (SIPD) dan dalam rangka meningkatkan efektivitas dan pendayagunaan keunggulan sumber daya secara optimal.

Memperhatikan kedudukan strategis RKPD maka penyusunannya memerlukan perhatian yang besar dan komprehensif, yang seyogyanya diberikan sejak awal tahapan penyusunan hingga penetapan dokumen RKPD. Proses yang terdiri dari beberapa tahapan dan cakupan yang komprehensif dimaksudkan agar dapat menghasilkan dokumen RKPD yang berkualitas. Tahapan pelaksanaan penyusunan RKPD, dilaksanakan sebagaimana Peraturan Menteri Dalam Negeri Nomor 86 Tahun 2017 tentang Tata Cara Perencanaan, Pengendalian dan Evaluasi Pembangunan Daerah, Tata Cara Evaluasi Rancangan Peraturan Daerah tentang Rencana Pembangunan Jangka Panjang Daerah dan Rencana Pembangunan Jangka Menengah Daerah, serta Tata Cara Perubahan Rencana Pembangunan Jangka Panjang Daerah, Rencana Pembangunan Jangka Menengah Daerah, dan Rencana

Kerja Pemerintah Daerah, diselenggarakan sebagai berikut :

1. Persiapan penyusunan RKPD

   Pada tahap persiapan ini serangkaian aktivitas yang dilakukan meliputi :

   a. Penyusunan Keputusan Gubernur tentang Pembentukan Tim Penyusun

RKPD;

b. Orientasi mengenai RKPD oleh Tim Penyusun RKPD;
c. Penyusunan agenda kerja Tim Penyusun RKPD;
d. Penyiapan data dan informasi perencanaan pembangunan daerah.

2. Penyusunan Rancangan Awal RKPD

Pada tahap penyusunan rancangan awal RKPD aktivitas yang dilakukan yaitu perumusan dan penyajian rancangan awal RKPD.

a. Perumusan Rancangan Awal RKPD, yang dilakukan melalui serangkaian kegiatan berikut :

- Pengolahan data dan informasi.
- Analisis gambaran umum kondisi daerah.
- Analisis ekonomi dan keuangan daerah.
- Evaluasi kinerja tahun lalu.
- Penelaahan terhadap kebijakan nasional.
- Penelaahan Pokok-Pokok Pikiran Dewan Perwakilan Rakyat Daerah (DPRD).
- Perumusan permasalahan pembangunan daerah.
- Perumusan rancangan kerangka ekonomi dan kebijakan keuangan daerah.
- Perumusan prioritas dan sasaran pembangunan daerah beserta pagu indikatif.
- Perumusan program prioritas beserta pagu indikatif.
- Pelaksanaan Forum Konsultasi Publik.
- Penyelarasan rencana program prioritas daerah beserta pagu indikatif.

b. Penyajian Rancangan Awal RKPD.

Rancangan Awal RKPD disajikan dengan sistematika paling sedikit sebagai berikut:

- Pendahuluan.
- Gambaran Umum Kondisi Daerah
- Kerangka Ekonomi dan Keuangan Daerah.
- Sasaran dan Prioritas Pembangunan Daerah.
- Arah Kebijakan Pembangunan Kabupaten/Kota.
- Rencana Kerja dan Pendanaan Daerah.
- Kinerja Penyelenggaraan Pemerintahan Daerah.
- Penutup.

3. *Penyusunan Rancangan RKPD*

Penyusunan Rancangan RKPD merupakan proses penyempurnaan Rancangan Awal RKPD menjadi Rancangan RKPD berdasarkan hasil verifikasi Renja Perangkat Daerah. Verifikasi sebagaimana dimaksud, adalah mengintegrasikan program, kegiatan, indikator kinerja dan pagu indikatif pada setiap Rancangan Renja Perangkat Daerah sesuai dengan rencana program prioritas pada Rancangan Awal RKPD.

4. *Pelaksanaan Musrenbang RKPD*

   Diawali dengan pelaksanaan Pra Musrenbang RKPD dimana diadakan kesepakatan bersama antara Perangkat Dearah, Bappeda Provinsi dan Bappeda Kabupaten/Kota mengenai kegiatan Perangkat Daerah Provinsi yang akan dilaksanakan di Kabupaten/Kota. Proses dan tahapan pelaksanaan yang cukup banyak serta panjang dilaksanakan untuk penajaman, penyelarasan, klarifikasi dan kesepakatan terhadap Rancangan RKPD. Penajaman, penyelarasan, klarifikasi dan kesepakatan. Selanjutnya dalam Musrenbang RKPD disepakati beberapa hal yang dituangkan dalam Berita Acara yaitu:

   a. Permasalahan pembangunan daerah;
   b. Prioritas pembangunan daerah;
   c. Arah kebijakan pembangunan kabupaten/kota;
   d. Program, kegiatan, pagu indikatif, indikator dan target kinerja serta lokasi; dan
   e. Sinergi dengan RKP.

5. *Perumusan Rancangan Akhir RKPD*

   Berita Acara hasil kesepakatan Musrenbang RKPD dijadikan sebagai bahan penyusunan Rancangan Akhir RKPD.

6. Penetapan RKPD

   RKPD ditetapkan dengan Peraturan Gubernur setelah penetapan RKP, diharapkan agar terjadi keselarasan antara perencanaan di tingkat pusat dengan daerah.

1.2. Dasar Hukum

Penyusunan RKPD Tahun 2026 berpedoman pada beberapa dasar hukum yaitu :

1. Undang-Undang Nomor 17 Tahun 2003 tentang Keuangan Negara (Lembaran Negara Republik Indonesia Tahun 2004 Nomor 164, Tambahan Lembaran Negara Republik Indonesia Nomor 4421);
2. Undang-Undang Nomor 1 Tahun 2004 tentang Perbendaharaan Negara (Lembaran Negara Republik Indonesia Tahun 2004 Nomor 5 , Tambahan Lembaran Negara Republik Indonesia Nomor 4355;
3. Undang-Undang Nomor 25 Tahun 2004 tentang Sistem Perencanaan Pembangunan Nasional (Lembaran Negara Republik Indonesia Tahun 2004 Nomor 164, Tambahan Lembaran Negara Republik Indonesia Nomor 4421);
4. Undang-Undang Nomor 33 Tahun 2004 tentang Perimbangan Keuangan antara Pemerintah Pusat dan Pemerintahan Daerah (Lembaran Negara Republik Indonesia Tahun 2004 Nomor 126, Tambahan Lembaran Negara Republik Indonesia Nomor 4438);
5. Undang-Undang Nomor 32 Tahun 2009 tentang Perlindungan dan Pengelolaan Lingkungan Hidup (Lembaran Negara Republik Indonesia Tahun 2009 Nomor 140, Tambahan Lembaran Negara Republik Indonesia Nomor 5059);
6. Undang-Undang Nomor 12 Tahun 2011 tentang Pembentukan Peraturan Perundang-undangan (Lembaran Negara Republik Indonesia Tahun 2011 Nomor 82, Tambahan Lembaran Negara Republik Indonesia Nomor 5234), sebagaimana telah diubah beberapa kali terakhir dengan Undang-Undang Nomor 13 Tahun 2022 tentang Perubahan Kedua Atas Undang-Undang Nomor 12 Tahun 2011 tentang Pembentukan Peraturan Perundang-undangan (Lembaran Negara Republik Indonesia Tahun 2019 Nomor 143, Tambahan Lembaran Negara Republik Indonesia Nomor 6801).
7. Undang-Undang Nomor 1 Tahun 2014 tentang Perubahan Atas Undang-Undang Nomor 27 Tahun 2007 tentang Pengelolaan Wilayah Pesisir dan Pulau-Pulau Kecil (Lembaran Negara Republik Indonesia Tahun 2014 Nomor 2, Tambahan Lembaran Negara Republik Indonesia Nomor 5490);
8. Undang-Undang Nomor 23 Tahun 2014 tentang Pemerintahan Daerah sebagaimana telah diubah beberapa kali terakhir dengan Undang-Undang Nomor 11 Tahun 2020 tentang Cipta Kerja (Lembaran Negara Republik Indonesia Tahun 2020 Nomor 245, Tambahan Lembaran Negara Republik Indonesia Nomor 6573);

9. Undang-Undang Nomor 1 Tahun 2022 tentang Hubungan Keuangan antara Pemerintah Pusat dan Pemerintah Daerah;
10. Undang-Undang Nomor 5 Tahun 2022 tentang Provinsi Sulawesi Utara (Lembaran Negara Republik Indonesia Tahun 2022 Nomor 65, Tambahan Lembaran Negara Republik Indonesia Nomor 6776)
11. Undang-Undang Nomor 59 Tahun 2024 tentang Rencana Pembangunan Jangka Panjang Nasional (RPJPN) Tahun 2025-2045 (Lembaran Negara Republik Indonesia Tahun 2024 Nomor 194);
12. Peraturan Pemerintah Nomor 17 Tahun 2017 tentang Sinkronisasi Proses Perencanaan dan Penganggaran Pembangunan Nasional (Lembaran Negara Tahun 2007 Nomor 105, Tambahan Lembaran Negara Nomor 6056);
13. Peraturan Pemerintah Nomor 2 Tahun 2018 tentang Standar Pelayanan Minimal (Lembaran Negara Republik Indonesia Tahun 2018 Nomor 2, Tambahan Lembaran Negara Republik Indonesia Nomor 6178);
14. Peraturan Pemerintah Nomor 12 Tahun 2019 tentang Pengelolaan Keuangan Daerah (Lembaran Negara Republik Indonesia Tahun 2019 Nomor 42, Tambahan Lembaran Negara Republik Indonesia Nomor 6322);
15. Peraturan Pemerintah Nomor 13 Tahun 2019 tentang Laporan dan Evaluasi Penyelenggaraan Pemerintahan Daerah (Lembaran Negara Republik Indonesia Tahun 2019 Nomor 52, Tambahan Lembaran Negara Republik Indonesia Nomor 6323);
16. Peraturan Pemerintah Nomor 72 Tahun 2019 tentang Perubahan Atas Peraturan Pemerintah Nomor 18 Tahun 2016 tentang Perangkat Daerah (Lembaran Negara Republik Indonesia Tahun 2019 Nomor 187, Tambahan Lembaran Negara Republik Indonesia Nomor 6402);
17. Peraturan Pemerintah Pengganti Undang-Undang Nomor 2 Tahun 2022 tentang Cipta Kerja (Lembaran Negara Republik Indonesia Tahun 2022 Nomor 238, Tambahan Lembaran Negara Republik Indonesia Nomor 6841);
18. Peraturan Presiden Nomor 59 Tahun 2017 tentang Pelaksanaan Pencapaian Tujuan Pembangunan Berkelanjutan (Lembaran Negara Republik Indonesia Tahun 2017 Nomor 136);
19. Peraturan Presiden Republik Indonesia Nomor 72 TAhun 2021 tentang Percepatan Penurunan Stunting (Lembaran Negara Republik Indonesia Tahun 2021 Nomor 172);

20. Peraturan Presiden Nomor 12 Tahun 2025 tentang Rencana Pembangunan Jangka Menengah Nasional Tahun 2025-2029;
21. Peraturan Menteri Dalam Negeri Nomor 86 Tahun 2017 tentang Tata Cara Perencanaan, Pengendalian dan Evaluasi Pembangunan Daerah, Tata Cara Evaluasi Rancangan Peraturan Daerah tentang Rencana Pembangunan Jangka Panjang Daerah dan Rencana Pembangunan Jangka Menengah Daerah Serta Tata Cara Perubahan Rencana Pembangunan Jangka Panjang Daerah, Rencana Pembangunan Jangka Menengah Daerah, dan Rencana Kerja Pemerintah Daerah (Berita Negara Republik Indonesia Tahun 2017 Nomor 1312);
22. Peraturan Menteri Dalam Negeri Nomor 120 Tahun 2018 tentang Perubahan Atas Peraturan Menteri Dalam Negeri Nomor 80 Tahun 2015 tentang Pembentukan Produk Hukum Daerah (Berita Negara Republik Indonesia Tahun 2019 Nomor 157);
23. Peraturan Menteri Dalam Negeri Nomor 70 Tahun 2019 tentang Sistem Informasi Pemerintahan Daerah (Berita Negara Republik Indonesia Tahun 2019 Nomor 1114);
24. Peraturan Menteri Dalam Negeri Nomor 90 Tahun 2019 tentang Klasifikasi, Kodefikasi, dan Nomenklatur Perencanaan Pembangunan dan Keuangan Daerah (Berita Negara Republik Indonesia Tahun 2019 Nomor 1447);
25. Peraturan Menteri Dalam Negeri Nomor 77 Tahun 2020 tentang Pedoman Teknis Pengelolaan Keuangan Daerah;
26. Peraturan Menteri Dalam Negeri Nomor 59 Tahun 2021 tentang Penerapan Standar Pelayanan Minimal (SPM);
27. Peraturan Menteri Dalam Negeri Nomor 10 Tahun 2025 tentang Pedoman Penyusunan Rencana Kerja Pemerintah Daerah Tahun 2026 (Berita Negara Republik Indonesia Nomor 435 Tahun 2025);
28. Keputusan Menteri Dalam Negeri Nomor 900.1.15.5-1317 Tahun 2023 tentang Perubahan Atas Kepmendagri Nomor 050-5889 Tahun 2021 tentang Hasil Verifikasi, Validasi dan Inventarisasi Pemutakhiran Klasifikasi, Kodefikasi dan Nomenklatur Perencanaan Pembangunan dan Keuangan Daerah;
29. Peraturan Menteri Dalam Negeri Nomor 10 Tahun 2025 tentang Pedoman Penyusunan RKPD Tahun 2026;
30. Peraturan Daerah Provinsi Sulawesi Utara Nomor 1 Tahun 2014 tentang Rencana Tata Ruang Wilayah Provinsi Sulawesi Utara Tahun 2014-2034;

31. Peraturan Daerah Provinsi Sulawesi Utara Nomor 5 Tahun 2024 tentang Rencana Pembangunan Jangka Panjang Daerah Provinsi Sulawesi Utara Tahun 2025-2045.

1.3. Hubungan Antar Dokumen

Dokumen RKPD memiliki fungsi dan peran yang sangat penting, dimana mulai dari proses perencanaan, penganggaran, dan pertanggungjawaban sebagai satu siklus manajemen pembangunan yang tidak terpisahkan satu dengan yang lainnya. Jika dikaitkan dengan dokumen di atasnya, maka RKPD merupakan penjabaran dari dokumen RPJMD yang disusun berdasarkan pada RPJPD. Selanjutnya dokumen RKPD menjadi acuan penyusunan Rencana Kerja Perangkat Daerah (Renja PD) yang juga disusun dengan berpedoman pada Rencana Strategis Perangkat Daerah (Renstra PD) sebagai dokumen perencanaan strategis Perangkat Daerah. Disamping itu, dokumen RKPD juga akan menjadi pedoman penyusunan rancangan KUA-PPAS pada tahapan penganggaran. Pada saat pertanggungjawaban, dokumen RKPD akan dipertanggungjawabkan dalam Laporan Keterangan Pertanggungjawaban Pemerintah Daerah (LKPJ). Sehingga dokumen RKPD ini menjadi satu dokumen tahunan yang memiliki korelasi dengan dokumen penganggaran, dan pertanggungjawaban.

RKPD 2026 juga disusun dengan memperhatikan program strategis nasional di Provinsi Sulawesi Utara dan memberikan arah program strategis Provinsi Sulawesi Utara di Kabupaten/Kota serta memanfaatkan *competitive* dan *comparative advantage* wilayah. Hal tersebut merupakan wujud pembangunan kewilayahan yang tematik, *holistic, integrative* dan berbasis spasial yang dilaksanakan melalui upaya membangun kesepahaman dari perencanaan sampai proses pelaksanaan dengan mekanisme koordinatif antar wilayah dan lintas sektor. Pengembangan pola kerjasama antara wilayah menjadi bagian penting dalam mendukung manajemen distribusi sumber daya dalam mengembangkan wilayah di Provinsi Sulawesi Utara.

Gambar 1. 1
Bagan Alur Tahapan Penyusunan
RKPD

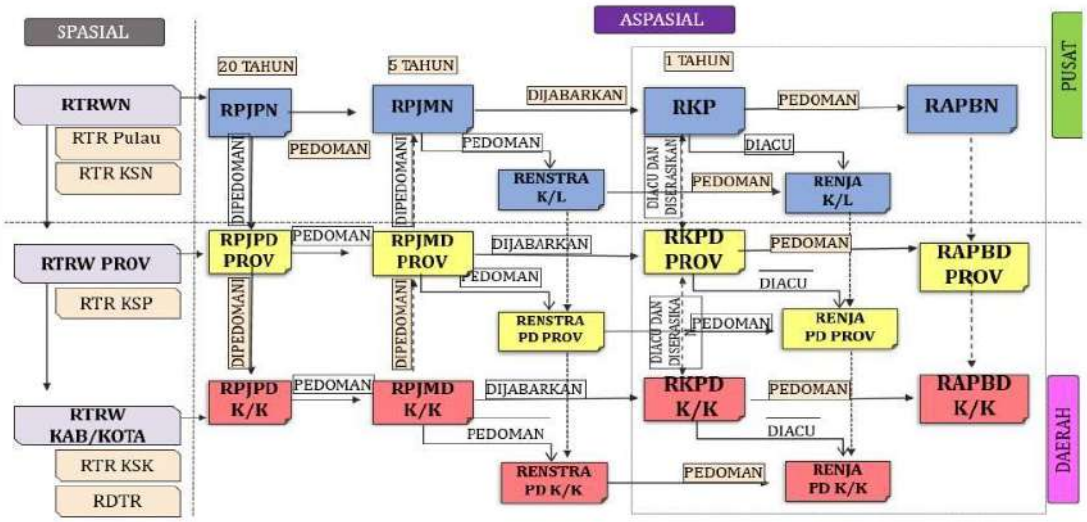

Sumber : Permendagri Nomor 86 Tahun 2017
(diolah)

1.4. Maksud dan Tujuan

Adapun maksud penyusunan RKPD Tahun 2026 adalah untuk :

1. Menentukan arah kebijakan pembangunan daerah tahun 2026;
2. Menetapkan program prioritas untuk seluruh urusan penyelenggaraan pemerintahan dalam rangka mencapai target RPJMD Tahun 2025-2029.

Selanjutnya, tujuan penyusunan RKPD Tahun 2026 adalah untuk :

1. Memberikan landasan operasional dan pedoman penyelenggaraan pembangunan oleh seluruh Perangkat Daerah di Lingkungan Pemerintah Provinsi Sulawesi Utara yang akan dituangkan dalam Rencana Kerja (Renja) Perangkat Daerah Tahun 2026;
2. Menjadi pedoman penyusunan Rancangan Kebijakan Umum APBD (KUA) serta Prioritas dan Plafon Anggaran Sementara (PPAS) Tahun Anggaran 2026 sebagai dasar penyusunan Rancangan APBD Provinsi Sulawesi Utara Tahun Anggaran 2026;
3. Menjadi acuan penyelarasan prioritas pembangunan Provinsi dengan Kabupaten/Kota tahun 2026.

1.5. Sistematika Penyusunan Dokumen

Sistematika penulisan pada Buku Narasi RKPD sebagai berikut :

BAB I PENDAHULUAN

1.1. Latar Belakang

Mengemukakan pengertian ringkas tentang RKPD, proses penyusunan RKPD, kedudukan RKPD tahun rencana dalam periode dokumen RPJMD, keterkaitan antara dokumen RKPD dengan dokumen RPJMD, Renstra Perangkat Daerah, Renja Perangkat Daerah serta tindaklanjutnya dengan proses penyusunan RAPBD.

1.2. Dasar Hukum Penyusunan

Memberikan uraian ringkas tentang dasar hukum yang digunakan dalam penyusunan RKPD, baik yang berskala nasional, maupun lokal.

1.3. Hubungan Antar Dokumen

Bagian ini menjelaskan hubungan RKPD dengan dokumen lain yang relevan beserta penjelasannya.

1.4. Maksud dan Tujuan

Memberikan uraian ringkas tentang tujuan penyusunan dokumen RKPD dan sasaran penyusunan dokumen RKPD.

1.5. Sistematika Dokumen RKPD

Mengemukakan organisasi penyusunan dokumen RKPD terkait dengan pengaturan bab serta garis besar isi setiap bab didalamnya.

BAB II GAMBARAN UMUM KONDISI DAERAH

2.1. Kondisi Umum Daerah

Menjelaskan dan menyajikan secara logis dasar-dasar analisis, gambaran umum kondisi daerah yang meliputi aspek geografi dan demografi serta indikator kinerja penyelenggaraan pemerintah daerah. Sub bab ini memuat beberapa bahasan dibawah ini :

2.1.1. Aspek Geografis dan Demografi

Kondisi umum geografis mengenai kondisi geografi daerah, potensi pengembangan wilayah, dan wilayah rawan bencana.

2.1.2. Aspek Kesejahteraan Masyarakat

Menjelaskan kondisi dan perkembangan kesejahteraan masyarakat.

2.1.3. Aspek Pelayanan Umum

Menjelaskan kondisi dan perkembangan aspek pelayanan umum tentang fokus urusan layanan wajib dan pilihan, serta fungsi penunjang urusan pemerintahan.

2.1.4. Aspek Daya Saing Daerah

Menjelaskan kondisi dan perkembangan aspek daya saing daerah.

2.2. Evaluasi Pelaksanaan Program dan Kegiatan RKPD sampai Tahun Berjalan dan Realisasi RPJMD

Mencakup telaahan terhadap hasil evaluasi status dan kedudukan pencapaian kinerja pembangunan daerah, berdasarkan rekapitulasi hasil evaluasi pelaksanaan program dan kegiatan RKPD tahun lalu dan realisasi RPJMD yang bersumber dari telaahan hasil evaluasi pelaksanaan Renja Perangkat Daerah tahun lalu dan realisasi Renstra Perangkat Daerah oleh masing-masing Perangkat Daerah dan/atau dari laporan pertanggung jawaban APBD menurut tahun-tahun yang berkenaan serta mengemukakan hasil evaluasi pelaksanaan program dan kegiatan pembangunan daerah tahun lalu.

2.3. Permasalahan Pembangunan Daerah

Permasalahan pembangunan daerah berisi uraian rumusan umum permasalahan pembangunan yang berhubungan dengan prioritas pembangunan daerah, dan permasalahan lainnya yang berhubungan dengan

layanan dasar dan tugas fungsi Perangkat Daerah.

2.3.1. Permasalahan Daerah Yang Berhubungan Dengan

Prioritas dan Sasaran Pembangunan Daerah

Suatu permasalahan daerah dianggap memiliki nilai prioritas jika berhubungan dengan tujuan dan sasaran pembangunan pada RPJMD di tahun rencana serta prioritas lain dari kebijakan nasional/provinsi yang bersifat mandatori.

2.3.2. Identifikasi Permasalahan Penyelenggaraan Urusan Pemerintah Daerah

Permasalahan pada bagian ini merupakan permasalahan pembangunan ya ng dibuat tiap urusan menyangkut layanan dasar dan tugas/fungsi tiap Perangkat Daerah. Identifikasi permasalahan menjelaskan apa yang menjadi masalah dimasa lalu dan masa mendatang serta gambaran solusi yang ditawarkan.

BAB III KERANGKA EKONOMI DAERAH DAN KEUANGAN DAERAH

3.1. Arah Kebijakan Ekonomi Daerah

Mengemukakan tentang arahan nasional dibidang ekonomi yang bersumber dari dokumen RKP (Nasional), juga kebijakan dibidang ekonomi dalam dokumen RPJMD provinsi

3.2. Arah Kebijakan Keuangan Daerah

Berisikan uraian mengenai kebijakan yang akan ditempuh oleh Pemerintah Daerah berkaitan dengan pendapatan daerah, pembiayaan daerah dan belanja daerah.

BAB IV SASARAN DAN PRIORITAS PEMBANGUNAN DAERAH

4.1. Tujuan dan Sasaran Pembangunan

Menjelaskan tentang hubungan visi/misi pembangunan 5 (lima) tahunan yang diambil dari dokumen RPJMD.

4.2. Prioritas Pembangunan Tahun 2026

Menjelaskan tentang hubungan visi/misi dan tujuan/sasaran pembangunan 5 (lima) tahunan yang diambil dari dokumen RPJMD.

BAB V ARAH KEBIJAKAN PEMBANGUNAN KABUPATEN/KOTA

Mengemukakan arah dan kebijakan prioritas dan sasaran pembangunan kabupaten/kota.

BAB VI RENCANA KERJA DAN PENDANAAN DAERAH

Mengemukakan secara eksplisit rencana program dan kegiatan prioritas daerah yang disusun berdasarkan evaluasi pembangunan tahunan, kedudukan tahun rencana (RKPD) dan capaian kinerja yang direncanakan dalam RPJMD.

BAB VII KINERJA PENYELENGGARAAN PEMERINTAHAN DAERAH

Menguraikan kinerja penyelenggaraan pemerintah daerah yang meliputi Indikator Kinerja Utama Daerah yang menggambarkan pencapaian visi dan misi Gubernur Sulawesi Utara dan Wakil Gubernur Sulawesi Utara, Indikator Kinerja Utama Perangkat Daerah yang menggambarkan kinerja Kepala Perangkat Daerah, dan Indikator Kinerja Penyelenggaraan Pemerintahan Daerah yang menggambarkan kinerja berdasarkan bidang urusan.

BAB VIII PENUTUP

Memuat Kesimpulan dan Rekomendasi dalam pelaksanaan Rencana Kerja Pemerintah Daerah Tahun 2026 Provinsi Sulawesi Utara.

BAB II
GAMBARAN UMUM KONDISI DAERAH

Gambaran umum kondisi daerah Provinsi Sulawesi Utara digunakan sebagai basis data yang akan menjadi landasan dalam penyusunan perencanaan pembangunan daerah jangka panjang. Adapun aspek yang dianalisis dalam gambaran umum kondisi daerah adalah aspek geografi dan demografi, aspek kesejahteraan masyarakat, aspek pelayanan umum, dan aspek daya saing daerah, evaluasi RKPD 2024, tren demografi dan kebutuhan sarana prasarana pelayanan publik serta pusat pertumbuhan wilayah. Kajian ini penting sebagai acuan dalam menentukan arah kebijakan dan strategi pembangunan daerah dua puluh tahun yang akan datang.

2.1 Kondisi Umum Kondisi Daerah

2.1.1. Aspek Geografis dan Demografi

A. Karakteristik Lokasi dan Wilayah

1) Luas dan Batas Wilayah Administrasi

Provinsi Sulawesi Utara terletak antara 00°15'-05°34' Lintang Utara dan antara 123°07' – 127°10' Bujur Timur, berbatasan dengan Laut Sulawesi, Negara Filipina dan Samudera Pasifik disebelah utara serta Laut Maluku di sebelah timur. Batas sebelah selatan dan barat masing-masing adalah Teluk Tomini dan Provinsi Gorontalo, Luas Wilayah Provinsi Sulawesi Utara tahun 2023 adalah tercatat 14,500 km^2 yang terbagi atas 11 Kabupaten dan 4 Kota, Kabupaten Bolaang Mongondow merupakan Kabupaten dengan wilayah terluas, yaitu 3,269 km^2 atau 20,67 persen dari wilayah Provinsi Sulawesi Utara.

Gambar 2.1
Peta Administrasi Provinsi Sulawesi Utara

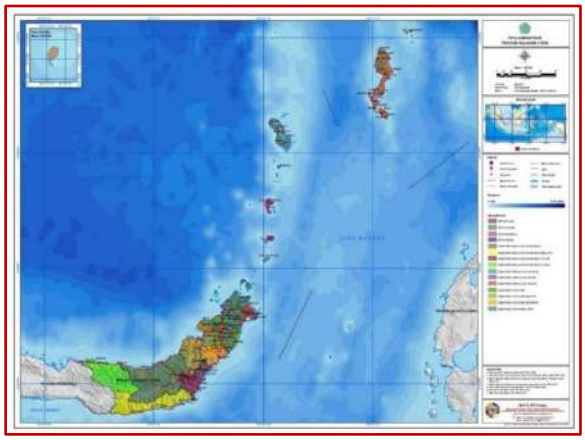

Sumber: Bappeda Provinsi Sulawesi Utara

Sulawesi Utara adalah Provinsi Kepulauan dengan ibukota Manado, Provinsi ini terdiri dari 15 Kabupaten/Kota (11 Kabupaten yaitu Kabupaten Bolaang Mongondow, Kabupaten Bolaang Mongondow Selatan, Kabupaten Bolaang Mongondow Timur, Kabupaten Bolaang Mongondow Utara, Kabupaten Kepulauan Sangihe, Kabupaten Kepulauan Siau Tagulandang Biaro, Kabupaten Kepulauan Talaud, Kabupaten Minahasa, Kabupaten Minahasa Selatan, Kabupaten Minahasa Tenggara dan Kabupaten Minahasa Utara serta 4 kota yaitu Kota Bitung, Kota Kotamobagu, Kota Manado dan Kota Tomohon).

Tabel 2.1
Luas Daerah, Jumlah Kecamatan, Jumlah Desa/Kelurahan menurut Kabupaten/Kota Tahun 2024

No	Kabupaten/Kota	Luas (Km2)	Jumlah Kecamatan	Jumlah Desa/ Kelurahan
1	Kab, Minahasa	1,128	25	270
2	Kab, Minahasa Selatan	1,457	17	178
3	Kab, Minahasa Utara	996	10	131
4	Kab, Minahasa Tenggara	753	12	144
5	Kab, Bolmong	3,269	15	202
6	Kab, Bolmong Utara	1,644	6	107
7	Kab, Bolmong Selatan	1,796	7	81
8	Kab, Bolmong Timur	860	7	81
9	Kab, Kep, Sangihe	597	15	167
10	Kab, Kep, Talaud	1,012	19	153
11	Kab, Kep, Sitaro	217	10	93

No	Kabupaten/Kota	Luas (Km2)	Jumlah Kecamatan	Jumlah Desa/ Kelurahan
12	Kota Manado	162	11	87
13	Kota Bitung	330	8	69
14	Kota Tomohon	169	5	44
15	Kota Kotamobagu	109	4	33
	Sulawesi Utara	**14,500**	**171**	**1,840**

Sumber: BPS Provinsi Sulawesi Utara Tahun 2024

Jumlah kecamatan di Provinsi Sulawesi Utara dari tahun 2022-2024 tidak mengalami perubahan yaitu sebanyak 171 kecamatan dengan jumlah 1,838 desa/kelurahan tahun 2016-2018 dan pada tahun 2022 bertambah menjadi 1,840 desa/kelurahan (bertambah 1 desa di Kabupaten Minahasa Selatan).

2) Letak dan Kondisi Geografis

Secara geografis letak Provinsi Sulawesi Utara sangat strategis karena berhadapan langsung dengan kawasan Asia Timur (China, Jepang, Korea Selatan, Taiwan, ASEAN) dan Pasifik yang menjadikan Provinsi Sulawesi Utara memiliki potensi sebagai pusat perdagangan dan pertumbuhan ekonomi regional. Kondisi ini menciptakan iklim yang menarik bagi para wisatawan, pelaku bisnis, para investor domestik dan internasional, untuk berkunjung dan melakukan investasi di Provinsi Sulawesi Utara.

Posisi Provinsi Sulawesi Utara terletak di tepian Samudra Pasifik, diapit oleh 2 (dua) Alur Laut Kepulauan Indonesia (ALKI II) yang melewati Selat Makassar antara Pulau Kalimantan dan Pulau Sulawesi, dan ALKI III yang melewati Laut Maluku antara Pulau Sulawesi, Kepulauan Maluku Utara dan Maluku. Posisi strategis ini menciptakan keunikan dan keunggulan khusus bagi Sulawesi Utara karena sangat dekat dengan pasar Asia Timur dan Pasifik.

Gambar 2.2
Letak Geografis Provinsi Sulawesi Utara

Sumber: CIA Maps

Gambar 2.3
Posisi Provinsi Sulawesi Utara berdasarkan Alur Laut Kepulauan Indonesia (ALKI)

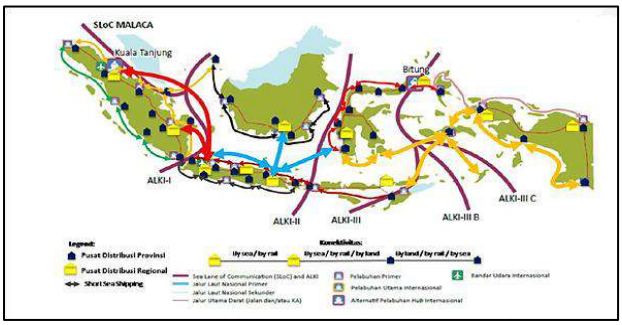

Sumber: Berdasarkan Peraturan Pemerintah Nomor 37 Tahun 2002

Potensi pengembangan wilayah Provinsi Sulawesi Utara dikembangkan lewat strategi pengembangan klaster yang terdiri dari 5 klaster yaitu Klaster Wilayah Kepulauan, Klaster Wilayah Bolaang Mongondow Raya, Klaster Wilayah Minahasa Raya (Selatan, Tenggara, Tengah/Induk, dan Tomohon), Klaster Wilayah Minahasa Raya Bagian (Utara, Manado, dan Bitung) sebagai wilayah cepat tumbuh, dan pembangunan antar Klaster Wilayah Minahasa Raya dan Bolaang Mongondow Raya dalam koridor pantai Selatan.

3) Topografi

Dilihat dari topografi Provinsi Sulawesi Utara sebagian besar wilayahnya terdiri dari pegunungan dan bukit-bukit diselingi oleh lembah yang membentuk dataran. Terdapat 46 gunung yang terletak di

sembilan Kabupaten/Kota. Sedangkan jumlah danau tercatat sebanyak 17 danau dan jumlah sungai yang mengaliri wilayah Provinsi Sulawesi Utara sebanyak 30 sungai serta Gunung-gunung terletak berantai dengan ketinggian di atas 1000 m dari permukaan laut.

Beberapa gunung di Provinsi Sulawesi Utara yaitu Gunung Klabat (1,995 m) di wilayah Airmadidi Kabupaten Minahasa Utara, Gunung Lokon (1,579 m) dan Gunung Mahawu (1,331 m) di wilayah Kota Tomohon, Gunung Soputan (1,789 m) di wilayah Tombatu Kabupaten Minahasa Tenggara, Gunung Dua Saudara (1,468 m) di wilayah Kota Bitung, Gunung Awu (1,784 m) di Kabupaten Kepulauan Sangihe, Gunung Ruang (1,245 m) dan Gunung Karangetan (1,320 m) di wilayah Kabupaten Kepulauan Siau Tagulandang Biaro, Gunung Ambang (1,689 m) di wilayah Kabupaten Bolaang Mongondow, Gunung Batu-Balawan (1,970 m) di wilayah Kabupaten Bolaang Mongondow Timur.

Provinsi Sulawesi Utara memiliki dataran rendah dan dataran tinggi yang potensial mempunyai nilai ekonomi bagi daerah. Beberapa dataran yang terdapat di daerah ini antara lain Tondano (2,850 Ha), Langowan (2,381 Ha) di wilayah Kabupaten Minahasa, Modoinding (2,350 Ha), Tompaso Baru (2,587 Ha) di wilayah Kabupaten Minahasa Selatan serta beberapa wilayah di Kabupaten Kepulauan Sangihe dan Kabupaten Kepulauan Talaud.

4) Geologi

Kekayaan geologi yang sangat unik dimiliki Provinsi Sulawesi Utara terjadi akibat keberadaan tumbukan antara 2 (dua) *island arc* (Sangihe dan Halmahera) yang menumpang di atas lempeng laut Maluku, sementara di tempat-tempat lain di bagian dunia ini lempeng benua bertumbukan dengan lempeng samudera. Hal ini menjadikan Sulawesi Utara memiliki keunggulan geologi yang unik untuk dijadikan daya tarik wisata tetapi juga sebagai pusat studi keilmu-bumian dibandingkan dengan daerah lainnya.

Berdasarkan peta geologi bersistem Indonesia (1:250,000), struktur geologi di wilayah Provinsi Sulawesi Utara terdiri dari formasi sebagai berikut:

1) Qal (Aluvium): terdapat dipesisir pantai seperti di Nanasi, Boyongpante, Sidate dan Tawaang, serta di daerah sepanjang Pantai Utara Kabupaten Bolaang Mongondow seperti Boroko, Bolangitang, Biontong, Batulintik, Lolak dan Lolan, Di Kota Manado zona ini terdapat di Pantai Tumumpa dan di pantai bagian utara Manado;
2) Qs (Endapan Danau dan Sungai): terdapat di daerah sepanjang sungai (DAS) Tondano dari Kairagi sampai ke muara Sungai Tondano, daerah pesisir Likupang dan pesisir Tanawangko-Tumpaan;
3) Ql (Batu gamping Terumbu Koral): terdapat di antara daerah pasang naik dan pasang surut (dibagian barat Amurang dan di Pulau Siladen);
4) Qv (Batuan Gunung Api Muda): membentuk Gunung Api Strato Muda, antara lain, Gn, Soputan, Gn, Mahawu, Gn, Lokon, Gn, Klabat, Gn, Tangkoko;
5) Qtv (Tufa Tondano): tersebar di daerah Manado, sekitar jalur jalan Tanahwangko–Amurang, daerah sekitar Gn, Lolombulan di Kecamatan Tenga dan Sinonsayang;
6) Qtvl (Aliran lava berkomposisi andesit trakhit): terdapat di daerah Gn, Tanuwatik, Gn, Popontolen dan di S, Sinengkeian, Di daerah pantai antara Sondaken dan Paslaten;
7) Tps (Breksi dan Batu Pasir): terdapat di Pulau Nain Besar dan Pulau Nain Kecil, Pulau Talise, Pulau Bangka juga sekitar Likupang Barat dan Likupang Timur;
8) Tmv/Tmvl (Batuan Gunung Api): terdapat di sungai dekat Paslaten, Pulau Lembeh, Papusungan, di daerah Bolaang Mongondow terletak di daerah G, Ulutalogon – G, Bumbungan;
9) Tms (Batuan Sedimen): terdapat di Kotamobagu;
10) Ttv (batuan Gunung Api): satuan ini terdapat di daerah Bolaang Mongondow dan di daerah Bintauna;

11) Tts (Formasi Tinombo Ahlburg 1913): satuan batuan ini terdapat di Bolangitang dan Kaidipang;
12) Qa (Aluvium): Dataran alluvium yang luas terdapat di Tabukan Utara;
13) Qhav (Batuan Gunung Api Awu): batuan dihasilkan oleh Gunung Api Awu di P, Sangihe, Endapan awan panas meliputi daerah sekitar kawah, lembah dan beberapa pantai seperti Mitung dan Bahu, Formasi geologi lainnya yang terdapat di Kabupaten Kepulauan Sangihe-Siau Tagulandang Biaro dan Talaud adalah Qhkv batuan Gunung Api Karangetang, Qhrv batuan Gunung Api Ruang, Qpp formasi Pintareng, Qtsv batuan Gunung Api Sahendaruman, Qtkv batuan Gunung Api Kalama, QTtv batuan Gunung Api Tamata, QTmv batuan Gunung Api Malingge, Qti batuan terobosan, Tpbv batuan Gunung Api Bukide, dan Tnbv batuan Gunung Api Biaro.

5) Hidrologi

Provinsi Sulawesi Utara terbagi atas 3 (tiga) Wilayah Sungai:

1) Wilayah Sungai Tondano-Sangihe-Talaud-Miangas (Wilayah Sungai Strategis Nasional);
2) Wilayah Sungai Dumoga Sangkub (Wilayah Sungai Lintas Propinsi); dan
3) Wilayah Sungai Poigar-Ranoyapo (Wilayah Sungai Lintas Kabupaten).

Secara garis besar luas SWP DAS Sulawesi Utara adalah 1,423,047 ha. Wilayah Provinsi Sulawesi Utara terdiri dari 23 Satuan Wilayah Pengelolaan Daerah Aliran Sungai (SWP DAS) yang terbagi dalam 66 SWP SUBDAS- dengan luas 1,423,047 ha, SWP DAS sangat berperan dalam menunjang pembangunan berkelanjutan yang berwawasan lingkungan.

Provinsi Sulawesi Utara memiliki 9 (sembilan) danau yaitu: Danau Tondano (4,278 ha), Danau Moat (617 ha), Danau Linow (34 ha), Danau Cinta Makalehi (8 ha), Danau Tampusu (2,5 ha), Danau Seper (2,5 ha), Danau Tondok (16,6 ha), Danau Bulilin (21 ha) dan Danau Ololoy (6 ha).

Sedangkan untuk sungai besar di Provinsi Sulawesi Utara tersebar di 2 (dua) Kabupaten yaitu: Kabupaten Minahasa Selatan yaitu: Sungai Poigar (54,2 km), Sungai Ranoyapo (51,9 km), Sungai Tondano (40 km), dan Sungai Talawaan (34,8 km) dan Kabupaten Bolaang Mongondow yaitu: Sungai Dumoga (87,2 km), Sungai Sangkup (53,6 km) dan Sungai Ongkaw (42,1 km).

Selain itu terdapat 16 (enam belas) Daerah Aliran Sungai (DAS) yaitu: DAS Tondano, DAS Kosibidan, DAS Sangkup, DAS Ranoyapo, DAS Pororosen, DAS Poigar, DAS Ongkak Mongondow, DAS Nuangan, DAS Ranowangko/Nimangan, DAS Likupang, DAS Buyat, DAS Bolangitang, DAS Ayong, DAS Andegile, DAS Dumoga dan DAS Bone (berdasarkan Peta Pembagian DAS Sulawesi Utara).

Sebagai prasarana penunjang bagi kegiatan budi daya pertanian tanaman pangan lahan basah atau persawahan, pengembangan sistem irigasi pada dasarnya mengikuti potensi pengembangan/perluasan daerah persawahan. Proyek-proyek irigasi yang relatif besar ada di daerah irigasi Kasinggolan-Toraut, Daerah Irigasi Dumoga, Daerah Irigasi Sangkup, Daerah Irigasi Ayong-Bolangat dan Daerah Irigasi Lolak.

Tabel 2.2
Luas SWP DAS Provinsi Sulawesi Utara

No	Satuan Wilayah Pengelolaan DAS	Luas (ha)	Persen
1.	Buyat	87,909	6,18
2.	Dumoga Mongondow	204,736	14,39
3.	Essang	79,737	5,60
4.	Kep, Nanusa	3,954	0,28
5.	Kep, Nusa Tabukan	1,205	0,08
6.	Kep, Tatoareng	2,200	0,15
7.	Likupang	97,951	6,88
8.	Mahena	50,852	3,57
9.	Molibagu	116,167	8,16
10.	Pulau Biaro Ds	2,726	0,19
11.	Pulau Bunaken Ds	4,891	0,34
12.	Pulau Kabaruan	10,940	0,77
13.	Pulau Lembeh	5,767	0,41
14.	Pulau Lirung	11,272	0,79
15.	Pulau Siau Ds	13,905	0,98
16.	Pulau Tagulandang Ds	7,897	0,55
17.	Pulau Talise Ds	7,476	0,53
18.	Poigar	81,520	5,73
19.	Ranoyapo	87,154	6,12

No	Satuan Wilayah Pengelolaan DAS	Luas (ha)	Persen
20.	Ratahan Pantai	98,754	6,94
21.	Sangkup Langi	287,019	20,17
22.	Tondano	54,124	3,80
23.	Tumpaan	104,891	7,37
T o t a l		**1,42,047**	**100**

Sumber: RTRW Provinsi Sulawesi Utara Tahun 2014-2034

6) Klimatologi

a. Suhu

Rata-rata temperatur di Provinsi Sulawesi Utara sepanjang tahun 2021 adalah 27,4°C, sedangkan suhu udara kering sekitar iklim daerah Sulawesi Utara termasuk tropis yang dipengaruhi oleh angin muzon. Pada bulan November sampai dengan April bertiup angin barat yang membawa hujan di pantai utara. Pada bulan Mei sampai Oktober terjadi perubahan angin selatan yang kering. Pada umumnya, kondisi iklim di Sulawesi Utara sama dengan kondisi iklim wilayah Indonesia lainnya yaitu memiliki dua musim, musim kemarau dan musim hujan.

Sebagai daerah yang beriklim hujan tropis, kelembaban udara terendah di Kabupaten Minahasa Utara dan Kota Manado yaitu 66 persen dan kelembaban tertinggi di Kabupten Minahasa Utara dan Kabupaten Minahasa yaitu 90 persen. Secara keseluruhan kelembaban rata-rata mencapai 80,8 persen.

Tabel 2.3
Keadaan Rata-Rata Suhu di Provinsi Sulawesi Utara
Tahun 2021 (Derajat Celcius)

Kabupaten/Kota		Stasiun BMKG	Suhu/Temperatur (^{0}c)		
			Minimum	Rata-Rata	Maksimum
Kabupaten					
1.	Bolaang Mongondow	Pos Hujan KC Motabang Lolak	--	--	--
2.	Minahasa	Tondano	17,4	23,1	31,4
3.	Kepulauan Sangihe	Stasiun Meteorologi Naha	21,6	27,6	35,0
4.	Kepulauan Talaud	Pos Hujan BPP Beo	--	--	--
5.	Minahasa Selatan	Pos Hujan UPP Tenga	--	--	--
6.	Minahasa Utara	Stasiun Klimatologi Minahasa Utara	21,4	26,5	35,8
7.	Bolaang Mongondow Utara	Pos Hujan BPP Pinogaluman	--	--	--

Kabupaten/Kota		Stasiun BMKG	Suhu/Temperatur (^{0}c)		
			Minimum	Rata-Rata	Maksimum
8.	Siau Tagulandang Biaro	Pos Hujan BPP Siau Tengah	--	--	--
9.	Minahasa Tenggara	Pos Hujan UPTD Ratahan	--	--	--
10.	Bolaang Mongondow Selatan	Pos Hujan UPTD Pinolosian	--	--	--
11.	Bolaang Mongondow Timur	Pos Hujan UPP Kotabunan	--	--	--
Kota					
1.	Manado	Stasiun Meteorologi Sam Ratulangi	20,4	27,0	35,0
2.	Bitung	Stasiun Meteorologi Maritim Bitung	22,0	28,4	34,8
3.	Tomohon	Pos Hujan BPP Tomohon	--	--	--
4.	Kotamobagu	Pos Hujan BPP Mongkonai	--	--	--

Sumber: BPS Provinsi Sulawesi Utara Tahun 2022

b. Curah Hujan

Curah hujan tidak merata dengan angka tahunan berkisar antara 2000-3000 mm dan jumlah hari hujan antara 90-139 hari. Suhu udara berada pada setiap tingkat ketinggian makin ke atas makin sejuk seperti daerah Kota Tomohon, Langowan di Kabupaten Minahasa, Modoinding di Kabupaten Minahasa Selatan, Kota Kotamobagu, Modayag dan Pasi di Kabupaten Bolaang Mongondow. Daerah yang paling banyak menerima curah hujan adalah daerah Kabupaten Minahasa. Sedangkan curah hujan rata-rata adalah 279,6 mm dengan sebaran 220-309 mm. Kecepatan angin rata-rata adalah 2,7 knot dengan sebaran 1,9-3,6 knot.

Tabel 2.4
Keadaan Curah Hujan di Provinsi Sulawesi Utara
(Milimeter Kubik (mm^3)) Tahun 2023

No	Kabupaten/ Kota	Stasiun BMKG	TEKANAN UDARA (MB)			Jmlh Curah Hujan (MM)	Jmlh Hari Hujan (Hari)	Penyinaran Matahari *(persen)*
			Min	Rata-Rata	Max			
1.	Bolaang Mongondow	Pos Hujan KC Motabang Lolak	-	-	-	-	-	-
2.	Minahasa	Tondano	-	-	-	-	-	-
3.	Kepulauan Sangihe	Stasiun Meteorologi Naha	-	-	-	3.005, 2	219	146

No	Kabupaten/ Kota	Stasiun BMKG	TEKANAN UDARA (MB)			Jmlh Curah Hujan (MM)	Jmlh Hari Hujan (Hari)	Penyinaran Matahari *(persen)*
			Min	Rata-Rata	Max			
4.	Kepulauan Talaud	Pos Hujan BPP Beo	-	-	-	-	-	-
5.	Minahasa Selatan	Pos Hujan UPP Tenga	-	-	-	-	-	-
6.	Minahasa Utara	Stasiun Klimatologi Minahasa Utara	-	-	-	3.173, 1	227	138
7.	Bolaang Mongondow Utara	Pos Hujan BPP Pinogaluman	-	-	-	-	-	-
8.	Siau Tagulandang Biaro	Pos Hujan BPP Siau Tengah	-	-	-	-	-	-
9.	Minahasa Tenggara	Pos Hujan UPTD Ratahan	-	-	-	-	-	-
10.	Bolaang Mongondow Selatan	Pos Hujan UPTD Pinolosian	-	-	-	-	-	-
11.	Bolaang Mongondow Timur	Pos Hujan UPP Kotabunan	-	-	-	-	-	-
12.	Manado	Stasiun Meteorolgi Sam Ratulangi	-	-	-	3.327, 9	189	176
13.	Bitung	Stasiun Meteologi Maritim Bitung	-	-	-	1.426, 7	206	159
14.	Tomohon	Pos Hujan BPP Tomohon	-	-	-	-	-	-
15.	Kotamobagu	Pos Hujan BPP Mongkonai	-	-	-	-	-	-

Sumber: BPS Provinsi Sulawesi Utara Tahun 2024

7) Penggunaan Lahan

Penggunaan lahan di Provinsi Sulawesi Utara terdiri atas Kawasan Lindung dan Kawasan Budidaya. Adapun jenis penggunaan lahan selengkapnya dapat dilihat pada tabel berikut.

Tabel 2.5
Penggunaan Lahan Di Provinsi Sulawesi Utara

No	Jenis Penggunaan Lahan	Luas (ha)	persentase (persen)
1	***Kawasan Lindung***	**406,949**	**29,38**
1,1	Kawasan Suaka Alam (KSA) dan Kawasan Pelestarian Alam (KPA)	245,165	17,70
1,2	Kawasan Hutan Lindung (HL)	161,784	11,68
2	***Kawasan Budidaya***	**978,215**	**70,62**
2,1	Pertanian Lahan Basah (Sawah)	107,361	7,75

No	Jenis Penggunaan Lahan	Luas (ha)	persentase (persen)
2,2	Perkebunan	301,600	21,77
2,3	Kawasan Hutan Produksi Terbatas (HPT)	208,927	15,08
2,4	Kawasan Hutan Produksi (HP)	64,367	4,65
2,5	Kawasan Hutan Produksi Yang Dapat Dikonversi (HPK)	14,696	1,06
2,6	Areal Penggunaan Lain (APL)	281,264	20,31
T o t a l		**1,385,164**	**100**

Sumber: Bappeda Provinsi Sulawesi Utara (diolah)

1. Kawasan Lindung

Kawasan lindung wilayah Provinsi Sulawesi Utara seluas 406,949 ha, meliputi:

1.1. Kawasan Suaka Alam (KSA) dan Kawasan Pelestarian Alam (KPA),

Kawasan Suaka Alam (KSA) di Sulawesi Utara terdiri dari:

a. Suaka Alam (SA) Laut, meliputi :

1. SA Laut Selat Lembeh di Kota Bitung; 2. SA Laut Sidat di Kabupaten Minahasa dan Kabupaten Minahasa Selatan;

b. Suaka Margasatwa (SM) dan Suaka Marga Satwa Laut, meliputi: 1. SM Gunung Manembo-nembo di Kabupaten Minahasa Utara dan Kabupaten Minahasa Selatan; 2. SM Karakelang Utara-Selatan di Kepulauan Talaud;

c. Cagar Alam (CA) dan Cagar Alam Laut, meliputi: 1. CA Dua Saudara, di Kota Bitung; 2. CA Tangkoko-Batuangus, di Kota Bitung; 3. CA Gunung Ambang, terbagi antara Kabupaten Minahasa Selatan dan Kabupaten Bolaang Mongondow; 4. CA Gunung Lokon di Kota Tomohon.

Kawasan Pantai Berhutan Bakau (HB) di Provinsi Sulawesi Utara seluas 12,036,29 ha meliputi Kawasan Pantai HB Esang, HB Beo, HB Rainis, HB Karakelang Selatan di Kabupaten Kepulauan Talaud, HB Pulau Bangka, HB Likupang, HB Tg, Pisok di Kabupaten Minahasa Utara, HB Kuma, HB Manalu, HB Tamako di Kabupaten Kepulauan Sangihe, HB Siau, HB Tagulandang, HB Pasighe, HB Pulau Biaro di Kabupaten

Kepulauan Siau Tagulandang Biaro, HB Tg, Kelapa, HB Tg, Walintau, HB Bentenan di Kabupaten Minahasa Selatan, HB Salimburung, HB Dumisil, HB Dumi, HB Kaidipang, HB Bohabak, HB Duminanga, HB Tg, Dodepo di Kabupaten Bolaang Mongondow Utara, Kabupaten Bolaang Mongodow Timur dan Kabupaten Bolaang Mongondow Selatan, HB Tg, Pulisan di Kabupaten Minahasa Utara.

Kawasan Taman Nasional (TN) dan Taman Nasional Laut, yang meliputi TN Bogani Nani Wartabone yang berada di Provinsi Sulawesi Utara dan Provinsi Gorontalo dengan rincian di Kabupaten Bolaang Mongondow, Kabupaten Bolaang Mongondow Selatan dan di Kabupaten Bolaang Mongondow Utara kemudian TN Laut Bunaken dengan rincian di Kota Manado, di Kabupaten Minahasa, di Kabupaten Minahasa Selatan, di Kabupaten Minahasa Utara dan Kota Bitung. Kawasan Taman Wisata Alam dan Taman Wisata Alam Laut, meliputi rencana pengembangan Taman Wisata Alam (TWA) Batu Putih dan TWA Batu Angus di Kota Bitung; Kawasan Cagar Budaya dan Ilmu Pengetahuan, meliputi: rencana pengembangan Kawasan Cagar Budaya dan Ilmu Pengetahuan (CBP) Bukit Kasih Kanonang dan Batu Pinabetengan di Kabupaten Minahasa, Kawasan Taman Hutan Rakyat (TAHURA) meliputi kawasan hutan Gunung Tumpa di Kota Manado.

1.2. Kawasan Hutan Lindung seluas 161,784 ha

Kawasan Hutan Lindung di Provinsi Sulawesi Utara tersebar di: 1. Kabupaten Bolaang Mongondow, Kabupaten Bolaang Mongondow Timur, Kabupaten Bolaang Mongondow Selatan, Kabupaten Bolaang Mongondow Utara, dan Kota Kotamobagu; 2. Kabupaten Minahasa; 3. Kabupaten Minahasa Selatan dan Kabupaten Minahasa Tenggara; 4. Kabupaten Minahasa Utara; 5. Kabupaten Kepulauan Sangihe dan Kabupaten Kepulauan Siau Tagulandang Biaro; 6. Kabupaten

Kepulauan Talaud; 7. Kota Bitung; 8. Kota Manado, meliputi bakau dan darat; 9. Kota Tomohon.

2. Kawasan Budidaya

Kawasan budidaya di Provinsi Sulawesi Utara terbagi atas: Kawasan Hutan Produksi, Kawasan Hutan Rakyat dan Kawasan Pertambangan. Penetapan kawasan ini dititikberatkan pada usaha untuk memberikan arahan pengembangan berbagai kegiatan budidaya sesuai dengan potensi sumber daya yang ada dengan memperhatikan optimasi pemanfaatannya. Berdasarkan deskripsi karakteristik wilayah, kawasan budidaya dengan luasan 978,215 ha meliputi:

2.1. Kawasan Pertanian Lahan Basah (Sawah)

Kawasan Pertanian Lahan Basah di Provinsi Sulawesi Utara seluas 107,361 ha dengan persentase terbesar berada di Kabupaten Bolaang Mongondow dan Kabupaten Bolaang Mongondow Utara.

2.2. Kawasan Perkebunan

Luas Kawasan perkebunan di Sulawesi Utara adalah 301,600 Ha, didominasi oleh perkebunan kelapa, cengkih dan pala.

2.3. Kawasan Hutan Produksi Terbatas (HPT)

Luas Kawasan Hutan Produksi Terbatas di Provinsi Sulawesi Utara seluas 208,927 ha meliputi : HPT Salibabu I dan II, HPT Kabaruan di Pulau Salibabu, Kabupaten Kepulauan Talaud; HPT Pulau Bangka, HPT Pulau Talise, HPT Gunung Wiau, HPT Saoan di Kabupaten Minahasa Utara; HPT Gunung Tatawiran dan HPT Gunung Insarang di Kabupaten Minahasa dan Kota Tomohon; HPT Kayuwatu di Kabupaten Minahasa; HPT Sungai Togop, HPT Gunung Surat , HPT Gunung Sinonsayang, HPT Gunung Simbalang, dan HPT Gunung Mintu di Kabupaten Minahasa Selatan; HPT Sungai Ayong-Lobong, HPT Sungai Andagile-Sungai Gambuta-Sungai Biau, HPT Molibagu-Pinolosian-Kombot, HPT Sungai Tanganga-Sungai Salongo-Sungai

Molibagu, HPT Sungai Dumoga, HPT Mintu, dan HPT Gunung Bumbungon di Kabupaten Bolaang Mongondow.

2.4. Kawasan Hutan Produksi (HP)

Kawasan Hutan Produksi meliputi: HP Sungai Ranoyapo I di Kabupaten Minahasa Selatan; dan HP Sungai Ilangan I dan II, Sungai Pililahunga-Sungai Milangodaa, Mataindo, Matabulu, Inobonto-Poigar, Ongkak Mongondow di Kabupaten Bolaang Mongondow.

2.5. Kawasan Hutan yang dapat dikonversi

Kawasan Peruntukan Hutan Produksi dapat dikonversi (HPK) Bintauna di Kabupaten Bolaang Mongondow dengan luas kurang lebih 14,696 ha dari luas wilayah Provinsi. Kawasan Peruntukan Hutan Rakyat direncanakan pada lahan-lahan yang tidak dimanfaatkan dengan tanaman-tanaman yang dapat berfungsi ganda, seperti sebagai penghasil buah, penghasil kayu dan lain-lain yang sekaligus juga berfungsi ekologis. Rencana pengembangan kawasan hutan rakyat dilaksanakan pada kebun Raya Minahasa di Kabupaten Minahasa dan Taman Hutan Rakyat Gunung Tumpa di Kota Manado dan Kabupaten Minahasa Utara.

2.6. Areal Penggunaan Lain (APL)

Areal Penggunaan Lain di Provinsi Sulawesi Utara seluas 281,264 ha terdiri atas: kawasan industri, kawasan permukiman, kawasan pariwisata, kawasan pertambangan serta beberapa jenis kawasan lain yang ada.

B. Wilayah Rawan Bencana

Secara umum wilayah Sulawesi Utara rawan bencana karena berada di area *ring of fire.* Kawasan rawan bencana alam Provinsi Sulawesi Utara terbagi atas:

1) Kawasan rawan gempa, meliputi seluruh wilayah Provinsi yaitu kawasan yang berada disekitar wilayah patahan lempeng kulit bumi terluar;

2) Kawasan rawan tanah longsor, meliputi 1. Kabupaten Kepulauan Sangihe dan Kabupaten Kepualuan Siau Tagulandang Biaro: Manganitu, Tamako dan Siau Timur; 2. Kota Manado: Kecamatan Wanea, Kecamatan Singkil, Kecamatan Tuminting, Kecamatan Tikala, Kecamatan Mapanget, Kecamatan Bunaken, Kecamatan Malalayang, dan Kecamatan Wenang; 3. Jalur jalan Manado-Amurang (Kabupaten Minahasa Selatan); 4. Jalur jalan Manado-Tomohon; 5. Jalur jalan Noongan-Ratahan-Belang (Kabupaten Minahasa Tenggara); dan 6. Torosik (Kabupaten Bolaang Mongondow Selatan);
3) Kawasan rawan gelombang pasang yang meliputi pesisir pantai utara dan selatan Provinsi yang memiliki elevasi rendah;
4) Kawasan rawan gerakan tanah di Gunung Lokon di Kota Tomohon, Gunung Klabat di Kabupaten Minahasa Utara dan Gunung Soputan di Kabupaten Minahasa Tenggara serta kawasan sekitar danau Tondano di Kabupaten Minahasa;
5) Kawasan rawan banjir yang meliputi: daerah muara sungai, dataran banjir dan dataran aluvial terutama di sepanjang sungai di Kota Manado. Kabupaten Bolaang Mongondow Utara, Kabupaten Bolaang Mongondow, Kabupaten Minahasa Tenggara dan Kabupaten Bolaang Mongondow Timur.

C. Demografi

Pada tahun 2025 penduduk Provinsi Sulawesi Utara berjumlah 2.721.440 yang terdiri atas laki-laki sebanyak 1,32 juta jiwa dan perempuan sebanyak 1,37 juta jiwa, hal tersebut menunjukan bahwa angka sex ratio di Sulawesi Utara sebesar 103,9 yang artinya jumlah penduduk perempuan masih mendominasi.

Grafik 2.1
Jumlah Penduduk Sulawesi Utara (Ribu Jiwa) Tahun 2021-2025

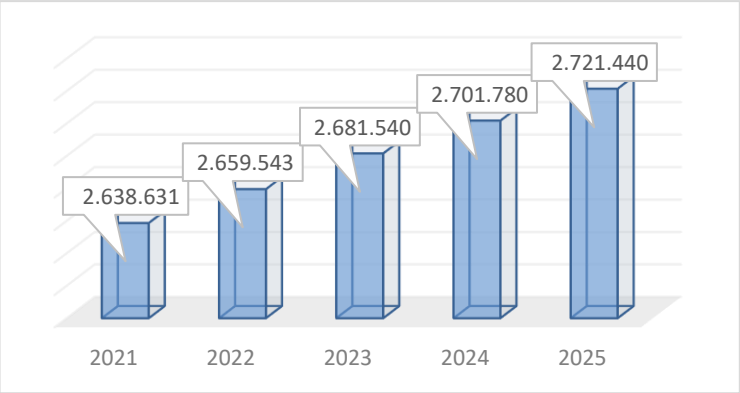

Sumber : BPS Provinsi Sulawesi Utara Tahun 2025

Tabel 2.6
Jumlah Penduduk Menurut Kelompok Umur dan Jenis Kelamin
Provinsi Sulawesi Utara Tahun 2024-2025

Kelompok Umur Penduduk	Jumlah Penduduk Menurut Kelompok Umur dan Jenis Kelamin				Total
	Laki-Laki		Perempuan		
	2024	2025	2024	2025	
0-4	102,47	102,98	98,22	98,77	200,69
5-9	102,02	101,04	97,76	96,71	199,78
10-14	105,3	105,08	100,26	100,49	205,56
15-19	105,02	104,99	97,49	97,71	202,51
20-24	106,65	105,84	99,98	98,33	205,73
25-29	109,46	109,18	101,88	101,65	211,37
30-34	106,41	107,04	99,4	100,06	205,82
35-39	101,82	102,39	94,95	95,62	196,78
40-44	98,89	99,02	92,63	92,60	191,45
grafik45-49	95,91	98,66	89,68	91,34	186,55
50-54	87,83	88,85	82,87	84,79	171,62
55-59	78,29	79,77	74,3	77,38	154,22
60-64	64,22	66,02	61,89	65,72	128,04
65-69	48,45	50,24	47,9	51,81	98,31
70-74	32,85	34,16	33,99	36,93	68,25
75 +	33,61	34,99	39,78	43,31	75,09
Sulawesi Utara	**1,379,21**	**1,388,23**	**1,311,69**	**1,333,21**	**2,701,78**

Sumber : BPS Provinsi Sulawesi Utara Tahun 2025

Penduduk usia kerja didefinisikan sebagai penduduk yang berumur 15 tahun dan lebih yang terdiri dari "Angkatan Kerja" dan "Bukan Angkatan Kerja". Proporsi penduduk yang tergolong "Angkatan Kerja" adalah mereka yang aktif dalam kegiatan ekonomi. Penduduk Sulawesi Utara berusia 0-14 tahun atau lebih pada tahun 2024 mencapai 606.030 (22,43 persen), penduduk 15-64 tahun 1.854.090 orang (usia produktif) atau sebesar 68,62 persen dari total jumlah penduduk dan penduduk yang usianya lebih dari 64 tahun sebesar 241.650 orang (8,90 persen). Adapun penduduk usia produktif (15-64 tahun) mencapai 1.854.090 orang (68,62 persen), dan usia non produktif sebanyak 847.68 orang (31,32 persen) sehingga menjadikan angka *depedency ratio* atau rasio ketergantungan menjadi 45,72 persen. Hal ini berarti bahwa dalam 100 orang usia produktif menanggung 45,72 orang usia nonproduktif. Nilai ini menunjukkan di Provinsi Sulawesi Utara ada 1 (satu) orang usia nonproduktif ditanggung oleh setidaknya 2 (dua) orang usia produktif.

Tabel 2.7
Indikator Kependudukan Tahun 2020-2024
di Provinsi Sulawesi Utara

No	Uraian	Tahun				
		2020	2021	2022	2023	2024
1.	Jumlah penduduk (000 Jiwa)	2,621	2,638	2,659	2,681	2.701,78
2.	Pertumbuhan penduduk (persen)	1,40	0,85	0,82	0,8	0,8
3.	Kepadatan penduduk (Jiwa/Km^2)	189	190	183	185	186
4.	Sex ratio (L/P) (persen)	105	104,69	105	104	104
	Menurut Kelompok Umur					
5.	0-14 thn (persen)	20,09	22,95	22,73	22,62	22,43
6.	15-64 thn (persen)	72,28	68,88	68,83	68,72	68,62
7.	Di atas 65 thn (persen)	7,63	8,16	8,44	8,66	8,10

Sumber: BPS Provinsi Sulawesi Utara Tahun 2025

1) Struktur Penduduk

Struktur penduduk Sulawesi Utara tahun 2025 menggambarkan struktur demografi berdasarkan kelompok usia dan jenis kelamin. Secara umum, dapat digambarkan dengan piramida yang menunjukkan bentuk yang mulai menyempit di bagian bawah, mengindikasikan penurunan angka kelahiran dibandingkan dekade sebelumnya.

Kelompok usia produktif (15–64 tahun) mendominasi populasi, menunjukkan bahwa Sulawesi Utara berada dalam fase *bonus demografi*, yaitu kondisi di mana proporsi penduduk usia kerja lebih besar dibandingkan penduduk usia non-produktif (anak-anak dan lansia). Ini memberikan potensi besar bagi pertumbuhan ekonomi daerah jika didukung oleh kebijakan ketenagakerjaan dan pendidikan yang tepat.

Sementara itu, jumlah penduduk usia muda (0–14 tahun) cenderung lebih kecil dibandingkan kelompok usia produktif, yang mengindikasikan tingkat kelahiran yang mulai melandai. Di sisi lain, terdapat peningkatan pada kelompok usia lanjut (65 tahun ke atas), yang menandakan mulai terjadinya proses penuaan penduduk (*aging population*). Komposisi laki-laki dan perempuan tampak seimbang di hampir semua kelompok usia, meskipun pada kelompok usia tua, perempuan cenderung lebih banyak dibanding laki-laki—hal ini sejalan dengan tren harapan hidup yang lebih tinggi pada perempuan. Secara keseluruhan, piramida penduduk Sulawesi Utara tahun 2025 mencerminkan transisi demografi menuju struktur penduduk yang lebih stabil, dengan tantangan utama pada pemanfaatan penduduk usia produktif dan persiapan menghadapi peningkatan jumlah lansia di masa depan.

Gambar 2.4
Piramida Penduduk Sulawesi Utara Tahun 2025

Sumber: BPS Provinsi Sulawesi Utara Tahun 2024

2) Jumlah Penduduk per Kabupaten/Kota

Jika dilihat menurut Kabupaten/Kota, jumlah penduduk terbesar berada di Kota Manado yang dihuni sebanyak 460.430 jiwa (17,04 persen), diikuti Kabupaten Minahasa 353.540 jiwa dan Kabupaten Bolaang Mongondow 257.270 jiwa. Sedangkan Kabupaten/Kota dengan populasi terkecil adalah Kabupaten Bolaang Mongondow Selatan yang memiliki 72,900 jiwa, Kabupaten Bolaang Mongondow Utara yang memiliki 87,020 jiwa dan Kabupaten Bolaang Mongondow Timur yang memiliki 92,220 jiwa.

Tabel 2.8
Jumlah Penduduk Sulawesi Utara Menurut Kabupaten/Kota (Jiwa)
Tahun 2020-2024

No	Kabupaten/Kota	Jumlah Penduduk Kabupaten/Kota (Jiwa)				
		2020	2021	2022	2023	2024
1.	Bolaang Mongondow	248,751	250,478	252,648	255,120	257.270
2.	Minahasa	347,290	348,673	350,317	351,920	353.540
3.	Kepulauan Sangihe	139,262	139,684	140,165	141,980	142.850
4.	Kepulauan Talaud	94,521	94,983	95,545	97,310	98.30
5.	Minahasa Selatan	236,463	238,746	241,680	240,020	241.260
6.	Minahasa Utara	224,993	226,915	229,368	231,280	233.470

No	Kabupaten/Kota	Jumlah Penduduk Kabupaten/Kota (Jiwa)				
		2020	2021	2022	2023	2024
7.	Bolaang Mongondow Utara	83,112	83,743	84,543	86,110	87.20
8.	Kepulauan Sitaro	71,817	72,135	72,517	73,400	73.920
9.	Minahasa Tenggara	116,323	117,079	118,023	119,350	120.440
10.	Bolaang Mongondow Selatan	69,791	70,529	71,481	72,080	72.900
11.	Bolaang Mongondow Timur	88,241	89,981	90,299	91,180	92.220
12.	Kota Manado	451,916	453,182	454,606	458,580	460.430
13.	Kota Bitung	225,134	227,177	229,795	232,440	234.970
14.	Kota Tomohon	100,587	100,853	101,151	103,070	103.950
15.	Kota Kotamobagu	128,387	123,722	124,473	125,405	129.070
	Sulawesi Utara	**2,484,392**	**2,506,981**	**2,621,923**	**2,638,631**	**2.701.780**

Sumber: BPS Provinsi Sulawesi Utara Tahun 2024

3) Laju Pertumbuhan dan Kepadatan Penduduk

Luas Provinsi Sulawesi Utara secara keseluruhan mencapai 13,893 km2. Sebagian besar wilayah Sulawesi Utara memiliki kepadatan penduduk relatif rendah. Dari 15 Kabupaten/Kota, 11 di antaranya memiliki tingkat kepadatan penduduk kurang dari dari 500 jiwa/km2. Sementara itu, Kota Manado dan Kota Kotamobagu menjadi daerah terpadat dengan tingkat kepadatan mencapai masing-masing 2,846 jiwa/km2 dan 1,198 jiwa/km2. Adapun secara keseluruhan laju pertumbuhan penduduk Sulawesi Utara mencapai 0,79 dengan kepadatan penduduk mencapai 188 di tahun 2025 dapat dilihat dalam tabel dibawah ini:

Tabel 2.9
Laju Pertumbuhan Penduduk Kabupaten/Kota di Provinsi Sulawesi Utara Tahun 2024-2025

No	Kabupaten/Kota	Tahun	
		2024	**2025**
1.	Bolaang Mongondow	0.9	0.88
2.	Minahasa	0.48	0.47
3.	Kepulauan Sangihe	0.68	0.66
4.	Kepulauan Talaud	1.05	1.04

No	Kabupaten/Kota	Tahun	
		2024	2025
5.	Minahasa Selatan	0.54	0.53
6.	Minahasa Utara	0.99	0.98
7.	Bolaang Mongondow Utara	1.29	1.28
8.	Kepulauan Sitaro	0.77	0.76
9.	Minahasa Tenggara	0.93	0.92
10.	Bolaang Mongondow Selatan	1.17	1.15
11.	Bolaang Mongondow Timur	1.18	1.16
12.	Kota Manado	0.5	0.47
13.	Kota Bitung	1.15	1.13
14.	Kota Tomohon	0.88	0.87
15.	Kota Kotamobagu	1.14	1.11
	Sulawesi Utara		**0.79**

Sumber : BPS Provinsi Sulawesi Utara Tahun 2024

4) Rasio Jenis Kelamin

Dari total jumlah penduduk Sulawesi Utara Tahun 2025 yaitu 2,721,4 jiwa. Sementara rasio penduduk Sulawesi Utara sebesar 104. Adapun rasio jenis kelamin dilevel Kabupaten/Kota secara umum selaras dengan level provinsi yaitu: penduduk laki-laki lebih sedikit dari pada perempuan. Adapun rasio jenis kelaminnya menurut Kabupaten/Kota di Provinsi Sulawesi Utara disajikan pada tabel berikut.

Tabel 2.10
Rasio Penduduk Menurut Jenis Kelamin Sulawesi Utara Menurut Kabupaten/Kota Tahun 2020-2025

No	Kabupaten/Kota	Rasio Jenis Kelamin Menurut Kabupaten/Kota Provinsi Sulawesi Utara (%)		
		2023	2024	2025
1.	Bolaang Mongondow	109	110	110
2.	Minahasa	104	104	103
3.	Kepulauan Sangihe	104	104	104
4.	Kepulauan Talaud	106	106	106
5.	Minahasa Selatan	106	106	106
6.	Minahasa Utara	103	103	103
7.	Bolaang Mongondow Utara	106	105	105
8.	Kepulauan Sitaro	101	101	101
9.	Minahasa Tenggara	107	106	106

No	Kabupaten/Kota	Rasio Jenis Kelamin Menurut Kabupaten/Kota Provinsi Sulawesi Utara (%)		
		2023	2024	2025
10.	Bolaang Mongondow Selatan	108	108	107
11.	Bolaang Mongondow Timur	108	108	108
12.	Kota Manado	101	100	100
13.	Kota Bitung	105	105	105
14.	Kota Tomohon	102	102	102
15.	Kota Kotamobagu	104	104	104
	Sulawesi Utara	104	104	**104**

Sumber: BPS Provinsi Sulawesi Utara Tahun 2025

2.1.2. Aspek Kesejahteraan Masyarakat

A. Kesejahteraan Ekonomi

1) Pertumbuhan PDRB

Perekonomian Sulawesi Utara berdasarkan besaran Produk Domestik Regional Bruto (PDRB) atas dasar harga berlaku triwulan II-2024 mencapai Rp. 46,26 triliun dan atas dasar harga konstan 2010 mencapai Rp. 26,58 triliun. Ekonomi Sulawesi Utara pada triwulan II-2024 mengalami pertumbuhan sebesar 5,13 persen (y-on-y) dan dari sisi produksi lapangan usaha Penyediaan Akomodasi dan Makan Minum mengalami pertumbuhan tertinggi sebesar 7,37 persen. Sementara dari sisi pengeluaran, komponen Pengeluaran Konsumsi Rumah Tangga mengalami pertumbuhan tertinggi sebesar 5,01 persen.

Ekonomi Sulawesi Utara triwulan II-2024 mengalami pertumbuhan sebesar 5,63 persen (q-to-q) dan dari sisi produksi pertumbuhan tertinggi terjadi pada lapangan usaha Transportasi dan Pergudangan sebesar 20,47 persen. Sementara dari sisi pengeluaran, pertumbuhan tertinggi terjadi pada komponen Impor Barang dan Jasa sebesar 16,27 persen.

Secara kumulatif, ekonomi Sulawesi Utara semester I Tahun 2024 dibandingkan semester I Tahun 2023 tumbuh sebesar 5,37 persen.

Tabel 2.11
Nilai dan Kontribusi Sektor dalam PDRB atas Dasar Harga Konstan
Tahun 2020-2024 (dalam juta rupiah)

No	Sektor/Lapangan Usaha	Harga Konstan				
		2020	2021	2022	2023	2024
1.	Pertanian, Kehutanan, dan Perikanan	17,705,449	17,994,184	19,186,763	20,044,505	21,113,979
2.	Pertambangan dan Penggalian	4,650,508	4,876,170	4,881,650	4,894,718	5,043,438
3.	Industri Pengolahan	8,764,756	9,546,947	10,232,219	10,948,502	11,410,760
4.	Pengadaan Listrik dan Gas	119,828	128,173	141,212	148,445	155,931
5.	Pengadaan Air, Pengelolaan Sampah, Limbah dan Daur Ulang	113,292	113,846	115,374	116,970	116,694
6.	Konstruksi	11,518,351	12,321,288	12,783,920	13,413,851	13,812,287
7.	Perdagangan Besar dan Eceran; Reparasi Mobil dan Sepeda Motor	11,445,858	11,839,704	12,731,910	13,570,050	14,348,761
8.	Transportasi dan Pergudangan	6,790,329	6,911,909	7,726,054	8,648,772	9,165,301
9.	Penyediaan Akomodasi dan Makan Minum	1,491,170	1,680,778	1,898,271	2,069,505	2,209,373
10.	Informasi dan Komunikasi	4,836,156	4,951,192	5,197,591	5,473,643	5,802,579
11.	Jasa Keuangan dan Asuransi	3,520,446	3,705,996	3,586,050	3,555,510	3,733,899
12.	*Real Estate*	3,329,613	3,317,983	3,398,564	3,527,712	3,729,873
13.	Jasa Perusahaan	74,745	76,376	79,712	83,058	87,902
14.	Administrasi Pemerintahan, Pertahanan dan Jaminan Sosial Wajib	5,806,035	5,973,748	6,054,216	6,250,320	6,864,767
15.	Jasa Pendidikan	2,451,117	2,480,204	2,609,772	2,785,156	2,978,408
16.	Jasa Kesehatan dan Kegiatan Sosial	3,999,186	4,322,967	4,513,035	4,729,763	4,992,569
17.	Jasa lainnya	1,509,536	1,549,463	1,631,383	1,810,002	2,008,492
	Produk Domestik Regional Bruto	**88,126,374**	**91,790,927**	**96,767,697**	**102,070,480**	107,575,014
	Produk Domestik Regional Bruto Tanpa Migas	**87,839,528**	**91,518,160**	**96,430,694**	**101,770,984**	**101,770,984**

Sumber: BPS Provinsi Sulawesi Utara Tahun 2025

Jika dilihat dari angka PDRB-ADHK tahun 2024 terlihat bahwa masih sama dengan tahun 2022 bahwa sektor yang memberikan kontribusi terbesar terhadap PDRB-ADHK adalah sektor Pertanian, Kehutanan dan Perikanan yaitu Rp 21,113,979 diikuti oleh sektor Perdagangan Besar dan Eceran; Reparasi Mobil dan Sepeda Motor yaitu Rp 14,348,761 dan selanjutnya sektor Konstruksi yaitu Rp. 13,812,287. Sedangkan sektor yang kontribusinya terkecil adalah sektor Jasa Perusahaan yang hanya Rp 87.902. Nilai PDRB Atas Dasar Harga Berlaku Tahun 2020-2024 (dalam juta rupiah) dapat dilihat pada tabel dibawah ini.

Tabel 2.12
Nilai PDRB Atas Dasar Harga Berlaku Tahun 2020-2024 (dalam juta rupiah)

Sektor/ Lapangan Usaha	Harga Berlaku				
	2020	2021	2022	2023	2024
Pertanian, Kehutanan, dan Perikanan	28,448,833	30,075,418	32,816,275	35,165,394	38,586,078
Pertambangan dan Penggalian	7,158,794	7,738,985	8,175,269	8,506,042	9,162,918
Industri Pengolahan	12,624,346	14,796,989	16,744,435	18,295,066	19,900,487
Pengadaan Listrik dan Gas	133,570	142,266	160,445	172,091	187,121
Pengadaan Air, Pengelolaan Sampah, Limbah dan Daur Ulang	157,479	162,343	165,281	169,717	179,560
Konstruksi	14,977,747	16,781,315	18,034,501	19,265,173	20,041,934
Perdagangan Besar dan Eceran; Reparasi Mobil dan Sepeda Motor	17,251,918	18,668,987	20,834,601	23,331,383	25,583,362
Transportasi & Pergudangan	12,410,015	12,852,526	16,155,086	19,959,758	21,768,596
Penyediaan Akomodasi dan Makan Minum	1,981,971	2,257,318	2,582,881	2,867,636	3,151,662
Informasi dan Komunikasi	5,737,231	5,925,774	6,326,427	6,874,199	7,490,589
Jasa Keuangan dan Asuransi	5,194,330	5,739,734	5,941,016	5,983,257	6,360,048
Real Estate	4,489,154	4,571,814	4,732,239	5,047,064	5,589,239
Jasa Perusahaan	130,021	139,571	148,830	158,846	172,784
Administrasi Pemerintahan, Pertahanan dan Jaminan Sosial Wajib	9,915,539	10,283,399	10,734,477	11,349,887	12,719,152
Jasa Pendidikan	4,016,969	4,159,986	4,527,330	5,028,330	5,660,527
Jasa Kesehatan dan Kegiatan Sosial	5,324,716	5,921,451	6,369,596	6,857,613	7,430,628
Jasa lainnya	2,277,427	2,402,542	2,590,768	2,937,967	3,389,605
Produk Domestik Regional Bruto	132,230,057	142,620,420	157,039,456	171,969,422	187,374,290
PDRB Tanpa Migas	131,880,568	142,240,360	157,028,356	171,969,422	186,888,966

Sumber: BPS Provinsi Sulawesi Utara Tahun 2025

Struktur perekonomian Sulawesi Utara menurut lapangan usaha Atas Dasar Harga Berlaku pada tahun 2024 didominasi oleh lapangan usaha Pertanian, Kehutanan, dan Perikanan; Perdagangan Besar dan

Eceran, Reparasi Mobil dan Sepeda Motor; Transportasi dan Pergudangan; Konstruksi; dan Industri Pengolahan, dengan share masing-masing sebesar 20,59 persen; 13,65 persen; 10,70 persen; 11,62 persen; dan 10,62 persen. Peranan kelima lapangan usaha tersebut dalam perekonomian Sulawesi Utara mencapai 67,18 persen.

Jika ditinjau dari masing-masing sumber pertumbuhan ekonomi Sulawesi Utara tahun 2024, lapangan usaha Jasa lainnya Penyediaan yang memiliki pertumbuhan 10,97 persen, diikuti oleh lapangan usaha Administrasi Pemerintahan, Pertahanan dan Jaminan Sosial Wajib dengan pertumbuhan 9,84 persen dan lapangan usaha Akomodasi dan Makan Minum memiliki sumber pertumbuhan tertinggi yaitu sebesar 6,76 persen.

Tabel 2.13
Perkembangan Kontribusi Sektor dalam PDRB
atas Dasar Harga Berlaku Tahun 2020-2024 (Hb)

Sektor/Lapangan Usaha	PDRB Atas Dasar Harga Berlaku (persen)				
	2020	2021	2022	2023	2024
Pertanian, Kehutanan, dan Perikanan	21,51	21,08	20,90	20,45	20,59
Pertambangan dan Penggalian	5,43	5,42	5,21	4,95	4,89
Industri Pengolahan	9,56	10,49	10,67	10,64	10,62
Pengadaan Listrik dan Gas	0,10	0,10	0,10	0,10	0,10
Pengadaan Air, Pengelolaan Sampah, Limbah dan Daur Ulang	0,12	0,11	0,11	0,10	0,10
Konstruksi	11,33	11,77	11,44	11,20	10,69
Perdagangan Besar, Eceran; Reparasi Mobil & Sepeda Motor	13,06	13,09	13,32	13,57	13,65
Transportasi & Pergudangan	9,37	9,01	10,30	11,61	11,61
Penyediaan Akomodasi dan Makan Minum	1,49	1,56	1,64	1,67	1,68
Informasi dan Komunikasi	4,34	4,15	4,03	4,00	3,99
Jasa Keuangan dan Asuransi	3,93	4,03	3,78	3,48	3,39
Real Estate	3,38	3,19	3,01	2,93	2,98
Jasa Perusahaan	0,10	0,10	0,09	0,09	0,09
Administrasi Pemerintahan, Pertahanan & Jaminan Sosial Wajib	7,50	7,17	6,83	6,60	6,78
Jasa Pendidikan	3,04	2,91	2,88	2,92	3,02
Jasa Kesehatan dan Kegiatan Sosial	4,01	4,15	4,04	3,99	3,96
Jasa lainnya	1,73	1,67	1,64	1,71	1,80
PDRB	**100**	**100**	**100**	**100**	**100**

Sumber: BPS Provinsi Sulawesi Utara Tahun 2025 (diolah)

Berdasarkan tabel diatas, persentase Produk Domestik Regional Bruto (PDRB) atas dasar harga berlaku menurut sektor/lapangan usaha dari tahun 2020 hingga 2024 yaitu selama periode 2020–2024, sektor Pertanian, Kehutanan, dan Perikanan tetap menjadi kontributor terbesar terhadap PDRB, meskipun persentasenya cenderung menurun dari 21,51% pada 2020 menjadi 20,59% pada 2024. Sektor Perdagangan Besar dan Eceran menunjukkan tren peningkatan, dari 13,06% menjadi 13,65%, menjadi salah satu sektor dominan bersama Industri Pengolahan dan Konstruksi. Sektor Transportasi dan Pergudangan mengalami peningkatan signifikan dari 9,37% ke 11,61%, mencerminkan pemulihan dan pertumbuhan mobilitas. Sebaliknya, kontribusi sektor Administrasi Pemerintahan dan Konstruksi sedikit menurun. Beberapa sektor seperti Pengadaan Listrik dan Gas, Jasa Perusahaan, dan Pengadaan Air tetap berkontribusi sangat kecil dan stabil di bawah 0,2%. Secara umum, terjadi pergeseran kontribusi PDRB dari sektor-sektor tradisional ke sektor jasa dan perdagangan.

Tabel 2.14
Persentase Kontribusi PDRB
Kabupaten/Kota Provinsi Sulawesi Utara Tahun 2020-2024

No	Kabupaten/Kota	2020	2021	2022	2023	2024
1.	Bolaang Mongondow	6,31	6,25	6,20	6,11	6,11
2.	Minahasa	13,11	12,98	12,91	12,83	12,83
3.	Kepulauan Sangihe	3,30	3,35	3,31	3,28	3,28
4.	Kepulauan Talaud	1,70	1,69	1,67	1,65	1,65
5.	Minahasa Selatan	6,60	6,68	6,67	6,68	6,68
6.	Minahasa Utara	10,81	10,95	10,92	10,85	10,85
7.	Bolaang Mongondow Utara	1,94	1,90	1,89	1,89	1,89
8.	Kepulauan Sitaro	1,84	1,83	1,81	1,81	1,81
9.	Minahasa Tenggara	3,92	3,92	3,90	3,89	3,89
10.	Bolaang Mongondow Selatan	1,62	1,60	1,59	1,58	1,58
11.	Bolaang Mongondow Timur	2,32	2,26	2,24	2,21	2,21
12.	Kota Manado	27,54	27,56	27,84	28,14	28,14
13.	Kota Bitung	12,85	13,02	13,07	13,14	13,14
14.	Kota Tomohon	3,29	3,20	3,19	3,16	3,16
15.	Kota Kotamobagu	2,85	2,81	2,80	2,78	2,78
	Total	**100**	**100**	**100**	**100**	**100**

Sumber: BPS Provinsi Sulawesi Utara Tahun 2025

Jika dilihat menurut kontribusi Kabupaten/Kota yang ada di Provinsi Sulawesi Utara, maka Kota Manado memberi kontribusi terbesar sebagai ibu kota Provinsi, diikuti oleh Kota Bitung, Kabupaten Minahasa dan Kabupaten Minahasa Utara Dalam 5 (lima) tahun terakhir. Sedangkan Kabupaten/Kota dengan kontribusi terkecil (≤ 5 persen) adalah Kabupaten Bolaang Mongondow Selatan, Kabupaten Kepulauan Talaud, Kabupaten Kepulauan Siau Tagulandang Biaro (Sitaro), Kabupaten Bolaang Mongondow Timur, Kota Kotamobagu, Kabupaten Kepulauan Sangihe, Kota Tomohon, dan Kabupaten Minahasa Tenggara.

Tabel 2.15
Laju Pertumbuhan PDRB Tahun 2020-2024
Atas Dasar Harga Konstan menurut Kabupaten/Kota

No	Kabupaten/Kota	PDRB Atas Dasar Harga Konstan				
		2020	2021	2022	2023	2024
1.	Bolaang Mongondow	0,98	3,87	5,35	5,18	5,33
2.	Minahasa	-1,03	3,53	5,47	5,55	5,49
3.	Kepulauan Sangihe	0,45	5,99	5,45	5,30	5,32
4.	Kepulauan Talaud	0,43	3,34	5,22	5,21	4,79
5.	Minahasa Selatan	-0,77	4,91	5,41	5,54	5,58
6.	Minahasa Utara	-0,55	5,96	5,50	5,41	5,21
7.	Bolaang Mongondow Utara	0,71	3,46	5,52	5,43	5,12
8.	Kepulauan Sitaro	1,03	4,43	5,19	5,25	4,93
9.	Minahasa Tenggara	-0,64	4,29	5,30	5,38	5,37
10.	Bolaang Mongondow Selatan	0,63	3,74	5,20	5,33	5,28
11.	Bolaang Mongondow Timur	0,16	3,05	5,18	5,35	5,14
12.	Kota Manado	-3,14	5,14	5,64	5,52	5,53
13.	Kota Bitung	1,37	4,60	5,61	5,66	5,11
14.	Kota Tomohon	-0,41	2,05	5,17	5,32	4,74
15.	Kota Kotamobagu	0,20	4,20	5,15	5,42	5,29
	Sulawesi Utara	**-0,99**	**4,16**	**5,42**	**5,48**	**5,39**

Sumber: BPS Provinsi Sulawesi Utara Tahun 2025

Laju pertumbuhan Produk Domestik Regional Bruto (PDRB) atas dasar harga konstan di Provinsi Sulawesi Utara menunjukkan tren pemulihan ekonomi yang positif selama periode 2020 hingga 2024. Tahun 2020 menjadi tahun yang penuh tantangan akibat dampak pandemi COVID-19, yang menyebabkan laju pertumbuhan ekonomi di

sebagian besar Kabupaten/Kota mengalami kontraksi. Provinsi Sulawesi Utara secara agregat mengalami pertumbuhan negatif sebesar -0,99%.Namun, sejak tahun 2021, seluruh daerah mulai menunjukkan perbaikan kinerja ekonomi. Pada tahun 2021, seluruh Kabupaten/Kota mencatatkan pertumbuhan positif, dengan laju pertumbuhan tertinggi terjadi di Kabupaten Kepulauan Sangihe (5,99%), disusul Minahasa Utara (5,96%) dan Minahasa Selatan (4,91%). Kota Manado yang pada 2020 mengalami kontraksi cukup dalam (-3,14%) juga berhasil rebound dengan pertumbuhan 5,14% di tahun 2021. Tahun-tahun berikutnya (2022–2024) mencerminkan konsistensi dan stabilitas pemulihan ekonomi di seluruh wilayah. Pada tahun 2022, laju pertumbuhan ekonomi Kabupaten/Kota berada di kisaran 5,15% hingga 5,64%, menunjukkan laju pemulihan yang merata. Kota Manado mencatatkan pertumbuhan tertinggi (5,64%), diikuti Kota Bitung (5,61%) dan Kabupaten Minahasa (5,47%).

Tren positif tersebut terus berlanjut hingga tahun 2024. Secara umum, laju pertumbuhan PDRB di seluruh Kabupaten/Kota berada pada kisaran 4,74% hingga 5,58%. Kabupaten Minahasa Selatan menjadi daerah dengan pertumbuhan tertinggi (5,58%), diikuti oleh Kota Manado (5,53%) dan Minahasa (5,49%). Sementara itu, pertumbuhan terendah terjadi di Kota Tomohon (4,74%) dan Kabupaten Kepulauan Talaud (4,79%), meskipun tetap berada pada level yang positif. Secara keseluruhan, Provinsi Sulawesi Utara berhasil mempertahankan momentum pertumbuhan ekonomi dengan rata-rata laju pertumbuhan PDRB yang stabil di atas 5% pada tahun 2022 hingga 2024. Keberhasilan ini mencerminkan efektivitas kebijakan pemulihan ekonomi daerah serta peran aktif pemerintah dan masyarakat dalam mendukung aktivitas ekonomi di berbagai sektor.

2) Laju Inflasi

Berdasarkan data inflasi Provinsi Sulawesi Utara dari tahun 2020 hingga 2024, terlihat fluktuasi yang cukup signifikan. Pada tahun 2020,

terjadi deflasi sebesar -0,18%, mencerminkan penurunan harga secara umum, kemungkinan akibat dampak pandemi COVID-19. Inflasi kemudian meningkat tajam menjadi 2,65% pada 2021 dan mencapai puncaknya di 4,00% pada 2022. Setelah itu, inflasi mulai menurun menjadi 2,87% pada 2023 dan terus melambat hingga hanya 0,44% pada 2024. Tren ini menunjukkan kondisi harga yang mulai stabil setelah lonjakan pasca-pandemi.

Tabel 2.16
Nilai Inflasi Rata-rata Provinsi Sulawesi Utara Tahun 2020-2024

Provinsi	Inflasi				
	2020	2021	2022	2023	2024
Sulawesi Utara	**-0,18**	**2,65**	**4,00**	**2,87**	**0,44**

Sumber: BPS Provinsi Sulawesi Utara Tahun 2025

Sedangkan laju inflasi menurut kelompok pengeluaran di Provinsi Sulawesi Utara pada tahun 2024 diantaranya adalah:

- Kelompok Makanan, Minuman, dan Tembakau: Kenaikan harga pada komoditas seperti cabai rawit, daging babi, dan beras menyebabkan inflasi pada kelompok ini.
- Kelompok Perawatan Pribadi dan Jasa Lainnya: Kenaikan harga emas perhiasan turut berkontribusi terhadap inflasi pada kelompok ini.
- Kelompok Penyediaan Makanan dan Minuman/Restoran: Kenaikan harga pada komoditas seperti ikan bakar, nasi dengan lauk, dan sate menyebabkan inflasi pada kelompok ini.

Sementara itu, beberapa kelompok pengeluaran mengalami deflasi di antaranya yaitu:

- Kelompok Pakaian dan Alas Kaki: Penurunan harga pada komoditas pakaian menyebabkan deflasi pada kelompok ini.
- Kelompok Perlengkapan, Peralatan, dan Pemeliharaan Rutin Rumah Tangga: Penurunan harga pada beberapa komoditas menyebabkan deflasi pada kelompok ini.

- Kelompok Informasi, Komunikasi, dan Jasa Keuangan: Penurunan harga pada beberapa komoditas menyebabkan deflasi pada kelompok ini.
- Kelompok Pendidikan: Penurunan biaya pendidikan menyebabkan deflasi pada kelompok ini.

Upaya pengendalian inflasi telah dilakukan oleh Tim Pengendalian Inflasi Daerah (TPID) Provinsi dan Kabupaten/Kota se-Sulut, antara lain melalui Gerakan Pangan Murah (GPM) dan operasi pasar khusus komoditas tertentu. Selain itu, Pemerintah Provinsi Sulawesi Utara juga membuka pintu untuk mendatangkan komoditas dari luar daerah guna menjaga kestabilan harga.

Grafik 2.2
Laju Inflasi menurut Kelompok Pengeluaran Provinsi Sulawesi Utara

Sumber: BPS Provinsi Sulawesi Utara Tahun 2025

B. Kesejahteraan Sosial

1) Angka Melek Huruf

Angka Melek Huruf (AMH) merupakan indikator penting dalam mengukur tingkat kemampuan baca-tulis penduduk berusia 15 tahun ke atas, yang secara langsung mencerminkan keberhasilan pembangunan sektor pendidikan dan kualitas sumber daya manusia di suatu daerah. Di Provinsi Sulawesi Utara, capaian AMH selama periode tahun 2020

hingga 2024 menunjukkan konsistensi yang sangat tinggi dan stabil pada angka mendekati sempurna, yakni di atas 99,90%.

Pada tahun 2020, Angka Melek Huruf di Sulawesi Utara tercatat sebesar 99,92%, yang menunjukkan bahwa hampir seluruh penduduk usia 15 tahun ke atas di provinsi ini telah memiliki kemampuan dasar membaca dan menulis. Meskipun pada tahun 2021 terjadi sedikit penurunan menjadi 99,90%, angka tersebut masih mencerminkan tingkat literasi yang sangat tinggi dan di atas rata-rata nasional.

Pada tahun 2022, AMH mengalami sedikit peningkatan menjadi 99,91%, dan tren positif ini terus berlanjut hingga mencapai 99,93% pada tahun 2023, yang menjadi capaian tertinggi dalam lima tahun terakhir. Angka ini menggambarkan keberhasilan berbagai program pendidikan, termasuk pendidikan nonformal dan keaksaraan fungsional, yang dijalankan oleh pemerintah daerah maupun lembaga masyarakat.

Memasuki tahun 2024, Angka Melek Huruf tercatat sebesar 99,91%, menunjukkan keberlanjutan dalam menjaga mutu pendidikan dasar dan akses literasi masyarakat. Stabilitas ini menunjukkan bahwa Pemerintah Provinsi Sulawesi Utara mampu menjaga kualitas pendidikan sekaligus mengatasi tantangan geografis dan sosial yang ada, khususnya di wilayah kepulauan dan perdesaan.

Secara keseluruhan, tingginya AMH dalam lima tahun terakhir menunjukkan komitmen yang kuat dari pemerintah daerah, dukungan masyarakat, serta keberhasilan implementasi kebijakan di sektor pendidikan. Hal ini menjadi fondasi penting dalam mendukung peningkatan kualitas hidup, produktivitas, dan daya saing masyarakat Sulawesi Utara ke depan. Angka Melek Huruf Provinsi Sulawesi Utara Tahun 2020-2024 dapat dilihat pada tabel berikut ini.

Tabel 2.17
Angka Melek Huruf Provinsi Sulawesi Utara Tahun 2020-2024

No	Provinsi	Tahun				
		2020	2021	2022	2023	2024
1.	Sulawesi Utara	99,92	99,90	99,91	99,93	99,91

Sumber: BPS Provinsi Sulawesi Utara Tahun 2024

2) Angka Rata-Rata Lama Sekolah

Rata-Rata Lama Sekolah (RLS) didefinisikan sebagai jumlah tahun yang digunakan oleh penduduk dalam menjalani pendidikan formal. Angka Rata-Rata Lama Sekolah (*mean years school*/MYS) mengombinasikan partisipasi sekolah, jenjang pendidikan yang sedang dijalani, kelas yang diduduki, dan pendidikan yang ditamatkan. Penduduk yang tamat SD diperhitungkan lama sekolah selama 6 (enam) tahun, tamat SMP diperhitungkan lama sekolah selama 9 (sembilan) tahun, dan tamat SMA diperhitungkan lama sekolah selama 12 tahun tanpa memperhitungkan apakah pernah tinggal kelas atau tidak. Angka ini bisa memberikan gambaran secara sederhana tentang terpenuhinya kebutuhan penduduk akan akses pendidikan. Diasumsikan bahwa dalam kondisi normal Rata-Rata Lama Sekolah suatu wilayah tidak akan turun. Cakupan penduduk yang dihitung dalam penghitungan Rata-Rata Lama Sekolah adalah penduduk berusia 25 tahun ke atas. Angka ini dapat digunakan untuk mengetahui kualitas pendidikan masyarakat di Provinsi Sulawesi Utara.

Data rata-rata lama sekolah di Sulawesi Utara dari tahun 2020 hingga 2024 menunjukkan peningkatan secara umum, meskipun dengan sedikit penurunan di tingkat provinsi pada 2024. Kota Manado secara konsisten mencatat rata-rata lama sekolah tertinggi, mencapai 11,53 tahun pada 2024, diikuti oleh Kota Tomohon dan Kotamobagu. Di sisi lain, kabupaten dengan rata-rata lama sekolah terendah adalah Bolaang Mongondow Timur dan Selatan, meskipun keduanya menunjukkan tren peningkatan. Secara keseluruhan, rata-rata lama sekolah di Sulawesi Utara meningkat dari 9,49 tahun pada 2020 menjadi 9,77 tahun pada 2023, namun sedikit turun menjadi 9,59 tahun di 2024. Hal ini mencerminkan kemajuan pendidikan yang relatif stabil, meski

ada tantangan dalam pemerataan capaian pendidikan antarwilayah. Rata-Rata Lama Sekolah Provinsi Sulawesi Utara Tahun 2020—2024 dapat dilihat pada tabel berikut ini.

Tabel 2.18
Rata-Rata Lama Sekolah Provinsi Sulawesi Utara Tahun 2020--2024

Kabupaten/Kota		Rata-Rata Lama Sekolah				
		2020	2021	2022	2023	2024
1.	Bolaang Mongondow	7,93	8,03	8,17	8,36	8,38
2.	Minahasa	9,59	9,73	9,82	10,11	10,24
3.	Kepulauan Sangihe	8,29	8,34	8,49	8,64	8,66
4.	Kepulauan Talaud	9,51	9,72	9,73	9,91	10,01
5.	Minahasa Selatan	9,08	9,09	9,19	9,41	9,54
6.	Minahasa Utara	9,99	10,00	10,18	10,30	10,36
7.	Bolaang Mongondow Utara	8,40	8,41	8,57	8,58	8,52
8.	Kepulauan Sitaro	8,97	9,03	9,21	9,25	9,49
9.	Minahasa Tenggara	8,88	9,11	9,12	9,13	9,10
10.	Bolaang Mongondow Selatan	7,90	8,15	8,16	8,17	8,29
11.	Bolaang Mongondow Timur	7,83	7,93	8,09	8,27	8,34
12.	Kota Manado	11,27	11,42	11,43	11,44	11,53
13.	Kota Bitung	9,88	9,89	9,91	9,94	9,97
14.	Kota Tomohon	10,73	10,74	10,75	10,99	11,06
15.	Kota Kotamobagu	10,10	10,31	10,32	10,33	10,33
Sulawesi Utara		**9,49**	**9,62**	**9,68**	**9,77**	**9,59**

Sumber: BPS Provinsi Sulawesi Utara Tahun 2024

3) Angka Harapan Lama Sekolah;

Sebagai salah satu indikator untuk mengukur dimensi pengetahuan dalam pengukuran IPM. Harapan Lama Sekolah didefinisikan sebagai lamanya sekolah formal yang diharapkan akan dirasakan oleh anak pada umur tertentu (7 tahun) di masa mendatang.

Data harapan lama sekolah di Provinsi Sulawesi Utara dari tahun 2020 hingga 2024 menunjukkan tren peningkatan di hampir semua Kabupaten/Kota. Harapan lama sekolah tertinggi secara konsisten dicapai oleh Kota Tomohon dan Kota Manado, dengan angka di atas 14 tahun pada 2024, mencerminkan harapan kuat masyarakat untuk menempuh pendidikan hingga jenjang perguruan tinggi. Sementara itu, daerah seperti Bolaang Mongondow dan Bolaang Mongondow Timur

mencatat harapan lama sekolah yang lebih rendah, namun tetap mengalami peningkatan.

Secara provinsi, harapan lama sekolah meningkat dari 12,85 tahun pada 2020 menjadi 12,97 tahun pada 2024, menunjukkan perbaikan akses dan motivasi pendidikan di Sulawesi Utara. Data ini mencerminkan upaya berkelanjutan dalam meningkatkan kesempatan pendidikan di seluruh wilayah. Harapan lama sekolah Kabupaten/Kota Provinsi Sulawesi Utara Tahun 2020-2024 dapat dilihat pada tabel berikut ini.

Tabel 2.19
Harapan Lama Sekolah Kabupaten/KotaProvinsi Sulawesi Utara
Tahun 2020-2024

No	Kabupaten/Kota	Harapan Lama Sekolah				
		2020	2021	2022	2023	2024
1.	Bolaang Mongondow	11,52	11,53	11,61	11,63	11,65
2.	Minahasa	13,98	14,15	14,17	14,18	14,19
3.	Kepulauan Sangihe	12,32	12,47	12,59	12,60	12,61
4.	Kepulauan Talaud	12,51	12,59	12,65	12,66	12,67
5.	Minahasa Selatan	12,74	12,83	12,98	12,99	13,02
6.	Minahasa Utara	12,80	12,92	13,06	13,07	13,08
7.	Bolaang Mongondow Utara	11,91	12,17	12,34	12,38	12,39
8.	Kepulauan Sitaro	11,67	11,86	12,02	12,03	12,04
9.	Minahasa Tenggara	12,27	12,43	12,44	12,45	12,60
10.	Bolaang Mongondow Selatan	12,29	12,30	12,31	12,33	12,34
11.	Bolaang Mongondow Timur	11,59	11,86	11,88	11,90	11,91
12.	Kota Manado	14,15	14,16	14,17	14,19	14,20
13.	Kota Bitung	12,61	12,62	12,65	12,66	12,67
14.	Kota Tomohon	14,20	14,21	14,23	14,24	14,38
15.	Kota Kotamobagu	12,79	12,88	12,89	12,90	13,05
	Sulawesi Utara	**12,85**	**12,94**	**12,95**	**12,96**	**12,97**

Sumber: BPS Provinsi Sulawesi Utara Tahun 2024

4) Pengeluaran Perkapita

Data pengeluaran per kapita yang ada di Provinsi Sulawesi Utara dari tahun 2020 hingga 2024 menunjukkan tren peningkatan di seluruh Kabupaten/Kota. Kota Manado secara konsisten mencatat pengeluaran tertinggi, mencapai Rp. 15,301 juta pada 2024, diikuti oleh Kota Bitung

dan Minahasa. Sementara itu, daerah dengan pengeluaran per kapita terendah adalah Kepulauan Siau Tagulandang Biaro dan Kepulauan Talaud, meskipun juga menunjukkan peningkatan dari tahun ke tahun.

Secara provinsi, pengeluaran per kapita meningkat dari Rp. 10,791 juta pada 2020 menjadi Rp. 11,998 juta pada 2024, mencerminkan perbaikan daya beli dan kesejahteraan masyarakat Sulawesi Utara secara umum.

Tabel 2.20
Pengeluaran Per Kapita menurut Kabupaten/Kota di Provinsi Sulawesi Utara

Kabupaten/Kota		Pengeluaran Perkapita Disesuaikan (ribu rph)				
		2020	2021	2022	2023	2024
1.	Bolaang Mongondow	10.128	10.220	10.614	10.915	11.507
2.	Minahasa	12.395	12.481	12.690	13.027	13.681
3.	Kepulauan Sangihe	11.427	11.524	11.631	11.946	12.409
4.	Kepulauan Talaud	8.505	8.558	8.869	9.146	9.512
5.	Minahasa Selatan	11.481	11.554	11.717	12.090	12.529
6.	Minahasa Utara	11.405	11.481	11.593	11.958	12.412
7.	Bolaang Mongondow Utara	9.062	9.143	9.285	9.652	10.170
8.	Kepulauan Sitaro	8.080	8.145	8.401	8.742	9.062
9.	Minahasa Tenggara	10.408	10.479	10.753	11.034	11.511
10.	Bolaang Mongondow Selatan	8.837	8.939	9.238	9.593	10.114
11.	Bolaang Mongondow Timur	8.998	9.115	9.390	9.741	10.191
12.	Kota Manado	13.886	13.991	14.399	14.822	15.301
13.	Kota Bitung	12.193	12.271	12.665	12.954	13.539
14.	Kota Tomohon	11.745	11.851	12.268	12.488	13.045
15.	Kota Kotamobagu	10.744	10.848	11.151	11.452	12.074
	Sulawesi Utara	**10.791**	**10.882**	**11.179**	**11.497**	**11.998**

Sumber: BPS Provinsi Sulawesi Utara Tahun 2024

5) Indeks Pembangunan Manusia

Indeks Pembangunan Manusia (IPM) merupakan indikator komposit yang menggambarkan capaian pembangunan manusia dari tiga dimensi dasar: umur panjang dan hidup sehat, pengetahuan, serta standar hidup layak. IPM menjadi tolok ukur penting dalam menilai keberhasilan pembangunan suatu wilayah dalam meningkatkan kualitas hidup penduduknya.

Di Provinsi Sulawesi Utara, capaian IPM selama periode tahun 2021 hingga tahun 2024 menunjukkan tren yang positif dan konsisten

meningkat, mencerminkan perbaikan berkelanjutan dalam berbagai aspek pembangunan manusia. Pada tahun 2021 angka IPM Sulawesi Utara berada pada angka 74,03 dan termasuk dalam kategori tinggi. Angka ini menunjukkan bahwa meskipun masih dalam masa pemulihan akibat dampak pandemi COVID-19, kualitas hidup masyarakat Sulawesi Utara tetap terjaga dengan baik. Kemudian pada tahun 2022, IPM meningkat menjadi 74,52, mencerminkan peningkatan di bidang kesehatan, pendidikan, serta pendapatan per kapita masyarakat. Perbaikan layanan pendidikan dan kesehatan, serta pulihnya sektor ekonomi, turut mendorong pertumbuhan ini.Tahun 2023 menandai percepatan pembangunan manusia, di mana IPM mencapai 75,04, dan untuk pertama kalinya menembus angka 75. Ini menjadi pencapaian penting yang menandakan semakin membaiknya akses dan kualitas layanan dasar bagi masyarakat.Pada tahun 2024, IPM Sulawesi Utara kembali mengalami peningkatan signifikan menjadi 75,68. Kenaikan ini mencerminkan keberhasilan berbagai program pembangunan manusia yang dilakukan secara terintegrasi dan berkelanjutan, baik oleh pemerintah provinsi maupun kabupaten/kota. Pencapaian ini juga menunjukkan bahwa Sulawesi Utara semakin mendekati kategori IPM "sangat tinggi".

Secara keseluruhan, tren peningkatan IPM selama empat tahun terakhir menunjukkan bahwa pembangunan manusia di Sulawesi Utara berjalan ke arah yang positif dan inklusif. Hal ini menjadi fondasi penting dalam mewujudkan masyarakat yang sehat, cerdas, dan sejahtera, sekaligus memperkuat daya saing daerah dalam menghadapi tantangan pembangunan ke depan.

Tabel 2.21
Indeks Pembangunan Manusia Sulawesi Utara
Tahun 2021-2024

	2021	**2022**	**2023**	**2024**
Sulawesi Utara	74,03	74,52	75,04	75,68

Sumber: BPS Provinsi Sulawesi Utara Tahun 2024

Peningkatan IPM yang konsisten telah menjadikan Provinsi Sulawesi Utara sebagai provinsi teladan dalam pembangunan manusia

di Kawasan Timur Indonesia. Hal ini tak hanya berdampak pada kualitas hidup masyarakat, tetapi juga menarik lebih banyak investasi dan memperkuat daya saing regional.

Peningkatan IPM Sulawesi Utara selama tahun 2020–2024 menandakan bahwa pembangunan manusia telah menjadi prioritas strategis pemerintah daerah. Tren positif ini perlu dijaga dan ditingkatkan dengan memperkuat layanan kesehatan, memperluas akses pendidikan berkualitas, serta menciptakan kesempatan ekonomi yang merata bagi seluruh lapisan masyarakat.

Tabel 2.22
Indeks Pembangunan Manusia Kabupaten/Kota Sulawesi Utara
Tahun 2020-2024

No	Kabupaten/Kota	Indeks Pembangunan Manusia				
		2020	2021	2022	2023	2024
1.	Bolaang Mongondow	67,89	68,16	69,78	70,48	71,14
2.	Minahasa	75,29	75,73	71,49	78,48	79,26
3.	Kepulauan Sangihe	70,73	71,07	70,51	73,94	74,43
4.	Kepulauan Talaud	69,40	69,83	70,57	72,22	72,83
5.	Minahasa Selatan	72,11	72,32	70,35	75,25	75,79
6.	Minahasa Utara	73,90	74,11	71,68	76,50	77,05
7.	Bolaang Mongondow Utara	66,99	67,39	68,05	70,97	71,66
8.	Kepulauan Sitaro	67,64	68,05	71,27	70,81	71,55
9.	Minahasa Tenggara	70,51	71,06	70,52	72,97	73,68
10.	Bolaang Mongondow Selatan	65,00	65,42	64,74	69,17	69,92
11.	Bolaang Mongondow Timur	65,99	66,55	68,24	70,09	70,68
12.	Kota Manado	78,93	79,20	72,18	81,40	81,86
13.	Bitung	74,10	74,20	71,38	76,33	76,90
14.	Kota Tomohon	76,69	76,86	72,44	79,29	80,06
15.	Kota Kotamobagu	72,97	73,47	70,98	76,01	76,86
	Sulawesi Utara	**72,99**	**72,93**	**73,30**	**75,04**	**75,68**

Sumber: BPS Provinsi Sulawesi Utara Tahun 2025

Berdasarkan data diatas, maka capaian IPM Provinsi Sulawesi Utara tahun 2024 menunjukkan status "tinggi" dengan nilai 75,68. Kota Manado menempati posisi tertinggi dengan IPM 81,86 disusul oleh Kota Tomohon (80,06) yang keduanya masuk kategori "sangat tinggi" (IPM ≥ 80).

Sebagian besar kabupaten/kota lainnya berada dalam kategori "tinggi" (70 ≤ IPM < 80), seperti Kabupaten Minahasa (79,26), Kabupaten Minahasa Utara (77,05), dan Kota Bitung (76,90). Sementara itu, hanya Kabupaten Bolaang Mongondow Selatan yang masih berada pada kategori "sedang" dengan IPM 69,92, menjadi satu-satunya wilayah di bawah ambang IPM 70.

Hal ini secara umum menunjukkan ketimpangan pembangunan manusia antarwilayah di Provinsi Sulawesi Utara, dengan kota-kota cenderung lebih unggul dibandingkan daerah kepulauan dan wilayah perbatasan.

6) Angka Putus Sekolah

Angka Putus Sekolah (APTS) didefinisikan sebagai proporsi anak menurut kelompok usia sekolah yang sudah tidak bersekolah lagi atau yang tidak menamatkan suatu jenjang pendidikan tertentu. Dalam konteks ini, kelompok umur yang dirujuk adalah kelompok umur 16-18 tahun. Semakin tinggi angka putus sekolah menggambarkan kondisi pendidikan yang tidak baik dan tidak merata. Begitu sebaliknya jika angka putus sekolah semakin kecil maka kondisi pendidikan di suatu wilayah semakin baik. Angka Putus Sekolah (APTS) didefinisikan sebagai proporsi anak menurut kelompok usia sekolah yang sudah tidak bersekolah lagi atau yang tidak menamatkan suatu jenjang pendidikan tertentu. Dalam konteks ini, kelompok umur yang dirujuk adalah kelompok umur 16-18 tahun. Semakin tinggi angka putus sekolah menggambarkan kondisi pendidikan yang tidak baik dan tidak merata. Begitu sebaliknya jika angka putus sekolah semakin kecil maka kondisi pendidikan di suatu wilayah semakin baik.

Tabel 2.23
Angka Putus Sekolah SMA/MA dan SMK Provinsi Sulawesi Utara
Tahun 2020-2024

Indikator	Angka Putus Sekolah SMA/MA Provinsi Sulawesi Utara (%)				
	2020	2021	2022	2023	2024
APTS SMA/MA	0,71	0,18	0,78	2,99	3,24
APTS SMK	0,70	0,32	0,53	2,92	3,02

Sumber: Dinas Pendidikan Daerah Provinsi Sulawesi Utara Tahun 2024

Angka Putus Sekolah (APS) merupakan indikator penting untuk menilai keberhasilan sistem pendidikan, terutama dalam menjamin keberlanjutan pendidikan peserta didik hingga jenjang akhir. Di Provinsi Sulawesi Utara perkembangan APS pada jenjang Sekolah Menengah Atas/Madrasah Aliyah (SMA/MA) dan Sekolah Menengah Kejuruan (SMK) selama periode tahun 2020–2024 menunjukkan dinamika yang cukup signifikan.

Pada jenjang SMA/MA, APS pada tahun 2020 tercatat sebesar 0,71%**,** menurun drastis menjadi 0,18% pada tahun 2021. Penurunan ini mencerminkan keberhasilan upaya pemerintah daerah dalam menjaga keberlangsungan pendidikan selama masa pandemi melalui berbagai skema bantuan dan kebijakan pembelajaran jarak jauh. Namun demikian tren tersebut tidak bertahan lama. Pada 2022 APS kembali meningkat menjadi 0,78%**,** dan melonjak tajam pada tahun 2023 hingga mencapai 2,99% kemudian naik lagi menjadi 3,24% di tahun 2024. Lonjakan angka putus sekolah ini menunjukkan adanya tantangan baru, seperti kendala ekonomi pascapandemi, ketimpangan akses pendidikan di daerah kepulauan dan pedalaman, serta meningkatnya tekanan sosial yang mendorong sebagian siswa keluar dari sistem pendidikan formal.

Hal yang sama juga terjadi pada jenjang SMK tahun 2020, APS berada di angka 0,70% dan menurun menjadi 0,32% pada tahun 2021 lalu 0,53% pada tahun 2022. Namun seperti halnya SMA/MA angka ini mengalami lonjakan signifikan pada tahun 2023 menjadi 2,92% dan kembali meningkat pada tahun 2024 menjadi 3,02%**.**

Peningkatan angka putus sekolah di kedua jenjang selama dua tahun terakhir menjadi perhatian serius, karena berpotensi

menghambat peningkatan kualitas sumber daya manusia dan memperbesar angka pengangguran usia muda di masa depan.

7) Kemiskinan

Perkembangan angka kemiskinan di Provinsi Sulawesi Utara selama periode 2020 hingga 2024 menunjukkan dinamika yang cukup variatif antar kabupaten/kota. Pada tingkat provinsi, angka kemiskinan pada tahun 2020 tercatat sebesar 7,62%, kemudian mengalami kenaikan menjadi 7,77% pada tahun 2021 sebagai dampak lanjutan dari pandemi COVID-19. Namun, seiring dengan pemulihan ekonomi dan berbagai program perlindungan sosial, angka ini mulai menurun menjadi 7,28% pada 2022, 7,38% pada 2023, dan kembali menurun ke 6,70% pada tahun 2024.

Secara spasial, terjadi variasi yang cukup mencolok antar wilayah yakni pada Kabupaten Bolaang Mongondow Selatan yang secara konsisten mencatat persentase penduduk miskin tertinggi di Provinsi Sulawesi Utara dalam lima tahun terakhir, meskipun telah menunjukkan penurunan dari 12,85% pada tahun 2021 menjadi 11,33% di tahun 2024. Kondisi serupa juga terlihat di Kabupaten Minahasa Tenggara dan Kabupaten Kepulauan Sangihe dengan angka kemiskinan masih berada di atas 10%.

Sebaliknya, kota-kota seperti Kota Manado, Kota Tomohon, dan Kota Kotamobagu terus menunjukkan angka kemiskinan yang relatif rendah dan stabil. Kota Kotamobagu mencatat angka terendah pada tahun 2023 sebesar 5,03% dan sedikit meningkat menjadi 5,12% di tahun 2024. Kota Manado juga menunjukkan perbaikan signifikan dengan penurunan dari 6,19% (2021) menjadi 5,43% pada tahun 2024.

Beberapa kabupaten lainnya menunjukkan fluktuasi yang mencerminkan tantangan lokal masing-masing, misalnya Kabupaten Minahasa Selatan dan Minahasa Utara mencatat tren penurunan di awal periode namun mengalami sedikit kenaikan kembali di tahun 2024 dan Kabupaten Bolaang Mongondow menunjukkan kecenderungan peningkatan dari 7,04% (2022) menjadi 7,74%.

Tabel 2.24
Persentase Penduduk Miskin Menurut Kab/Kota di Provinsi Sulawesi Utara Tahun 2020-2024

No	Kabupaten/Kota	Persentase Kemiskinan Kabupaten/Kota				
		2020	2021	2022	2023	2024
1.	Bolaang Mongondow	7,27	7,58	7,04	7,37	7,74
2.	Minahasa	7,30	7,67	7,05	6,87	6,53
3.	Kepulauan Sangihe	11,14	11,02	10,50	11,01	10,84
4.	Kepulauan Talaud	9,49	9,00	8,25	8,46	8,17
5.	Minahasa Selatan	9,14	9,37	9,00	8,89	8,97
6.	Minahasa Utara	7,00	7,11	6,60	6,65	6,95
7.	Bolaang Mongondow Utara	8,41	8,03	7,31	7,90	7,88
8.	Kepulauan Sitaro	8,94	8,94	8,20	8,76	8,32
9.	Minahasa Tenggara	12,30	12,47	11,78	11,84	11,72
10.	Bolaang Mongondow Selatan	12,77	12,85	11,92	12,04	11,33
11.	Bolaang Mongondow Timur	5,88	6,10	5,85	5,80	5,87
12.	Kota Manado	5,86	6,19	5,85	5,79	5,43
13.	Kota Bitung	6,41	6,43	6,20	6,56	6,27
14.	Kota Tomohon	5,60	5,69	5,26	5,60	5,38
15.	Kota Kotamobagu	5,42	5,74	5,19	5,03	5,12
	Sulawesi Utara	**7,62**	**7,77**	**7,28**	**7,38**	**6,70**

Sumber: BPS Provinsi Sulawesi Utara Tahun 2025

8) Gini Rasio

Gini Ratio merupakan indikator yang digunakan untuk mengukur tingkat ketimpangan pendapatan di suatu wilayah. Semakin tinggi nilai gini ratio (maksimum 1) maka ketimpangan semakin besar. Berdasarkan grafik data gini ratio dari tahun 2020 hingga 2024 adalah sebagai berikut:

a) Gini Ratio Nasional relatif stabil dengan sedikit fluktuasi. Dimulai dari 0,385 pada tahun 2020, sedikit menurun menjadi 0,381 pada 2021 dan 2022, kemudian naik menjadi 0,388 pada 2023 dan 2024. Ini menunjukkan bahwa secara nasional, ketimpangan pendapatan mengalami sedikit peningkatan di dua tahun terakhir.

b) Gini Ratio Sulawesi Utara cenderung menunjukkan penurunan yang lebih konsisten. Dari 0,370 pada tahun 2020, turun menjadi 0,365 pada 2021 dan 2022, kembali naik sedikit ke 0,370 pada 2023, namun kemudian mengalami penurunan signifikan menjadi 0,347 pada

2024. Ini mencerminkan perbaikan distribusi pendapatan di provinsi tersebut, khususnya di tahun terakhir.

Secara umum gini ratio Sulawesi Utara selalu berada di bawah angka nasional, menandakan bahwa tingkat ketimpangan pendapatan di Sulawesi Utara lebih rendah dibandingkan rata-rata nasional sepanjang periode 2020–2024. Penurunan tajam gini ratio di Sulawesi Utara tahun 2024 menjadi hal yang menonjol, karena terjadi saat gini ratio nasional justru stagnan di angka 0,388. Ini bisa menjadi indikasi keberhasilan kebijakan pemerataan pendapatan atau program pengentasan kemiskinan yang efektif di tingkat provinsi. Angka Gini Ratio Nasional dan Sulawesi Utara Tahun 2020-2024 dapat dilihat pada grafik dibawah ini.

Grafik 2.3
Gini Ratio Nasional dan Sulawesi Utara Tahun 2020-2024

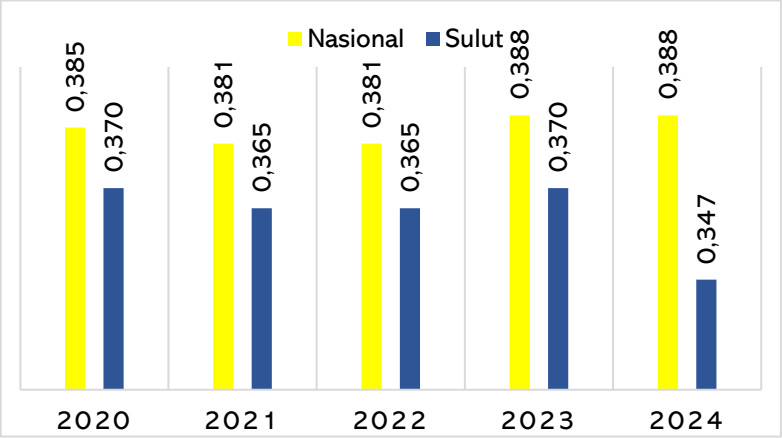

Sumber : BPS Provinsi Sulawesi Utara Tahun 2025

Selain Gini Ratio, ukuran ketimpangan lain yang sering digunakan adalah persentase pengeluaran pada kelompok penduduk 40 persen terbawah atau yang dikenal dengan ukuran Bank Dunia. Berdasarkan ukuran ini, tingkat ketimpangan dibagi menjadi 3 kategori yaitu (1) tingkat ketimpangan tinggi jika persentase pengeluaran kelompok penduduk 40 persen terbawah angkanya di bawah 12 persen, (2) ketimpangan sedang jika angkanya berkisar antara 12–17 persen, serta (3) ketimpangan rendah jika angkanya berada di atas 17 persen.

Pada Maret 2023, persentase pengeluaran pada kelompok 40 persen terbawah adalah sebesar 18,28 persen yang berarti ada pada kategori ketimpangan rendah. Kondisi ini menurun dibandingkan dengan September 2022 yang sebesar 18,57 persen dan meningkat dibandingkan dengan Maret 2022 yang sebesar 18,11 persen. Jika dibedakan menurut daerah, pada Maret 2023 persentase pengeluaran pada kelompok penduduk 40 persen terbawah di daerah perkotaan adalah sebesar 18,04 persen. Sementara persentase pengeluaran pada kelompok penduduk 40 persen terbawah di daerah perdesaan tercatat sebesar 19,30 persen. Dengan demikian, menurut kriteria Bank Dunia daerah perkotaan dan perdesaan termasuk ketimpangan rendah. Persentase Distribusi Pengeluaran Penduduk Provinsi Sulawesi Utara bulan Maret 2023, bulan September 2023, dan bulan Maret 2024 dapat dilihat pada tabel berikut ini.

Tabel 2.25
Distribusi Pengeluaran Penduduk Provinsi Sulawesi Utara
Maret 2023, September 2023, dan Maret 2024 (Persentase)

Daerah/Tahun	Penduduk 40 Persen Terbawah	Penduduk 40 Persen Menengah	Penduduk 20 Persen Atas	Jumlah
Perkotaan				
Maret 2023	18,04	36,64	45,31	100
September 2023				100
Maret 2024				100
Perdesaan				
Maret 2023	19,30	37,97	42,72	100
September 2023				100
Maret 2024				100
Perkotaan + Perdesaan				
Maret 2023	18,28	37,04	44,69	100
September 2023				100
Maret 2024				100

Sumber : BPS Provinsi Sulawesi Utara Tahun 2024

C. Budaya dan Olahraga

Budaya masyarakat Sulawesi Utara sangat dipengaruhi oleh karakter masyarakat yang terdiri dari suku Minahasa, suku Sangihe, suku Talaud,

suku Bolaang, dan suku Mongondow. Masing-masing kelompok etnis tersebut masih terbagi pula dalam sub etnis yang memiliki bahasa daerah, tradisi, dan norma-norma kemasyarakatan yang khas serta diperkuat semangat Mapalus, Mapaluse, dan Moposad. Dilihat dari unsur budaya bahasa, maka Sulawesi Utara memiliki tiga kelompok bahasa daerah yaitu :

a) Bahasa Toulour, Tombulu, Tonsea, Tontemboan, Tonsawang, Pasan, Ponosakan, dan Bantik;
b) Bahasa Sangir Besar, Siau, dan Talaud;
c) Bahasa Boroko, Bolangitang, Bolaang, Mongondow, Bintauna, Kaidipang, Bolango, dan Bantik Mongondow.

Namun demikian, Bahasa Indonesia adalah Bahasa Nasional yang digunakan dan dimengerti dengan baik oleh penduduk Sulawesi Utara. Seni Budaya di Sulawesi Utara cukup berkembang yang tersebar di masyarakat luas. Hal ini dikembangkan melalui program menggali, menginventarisasi keunggulan dan keragaman seni budaya yang dikemas dalam pelaksanaan festival seni budaya berskala nasional dan internasional. Tabel berikut ini adalah indikator Perkembangan Seni dan Budaya Tahun 2020-2024 di Provinsi Sulawesi Utara.

Tabel 2.26
Perkembangan Seni dan Budaya Provinsi Sulawesi Utara
Tahun 2020-2024

No	Capaian Pembangunan	2020	2021	2022	2023	2024
1	Grup Seni Tari Aktif	30	30	201	201	201
2	Gedung Kesenian	3	1	1	1	1
3	Apresiasi terhadap maestro ditiap cabang seni	6	1	2	2	2
4	Seniman Lokal	7	4	58	58	58
5	Warisan tak benda	9	5	1	1	6
6	Apreasiasi terhadap pelaku warisan tak benda	9	5	1	1	6

Sumber: BPS Provinsi Sulawesi Utara Tahun 2025

Perkembangan seni dan budaya di Provinsi Sulawesi Utara selama periode 2020 hingga 2024 menunjukkan dinamika yang mencerminkan

kebangkitan kreativitas masyarakat sekaligus tantangan dalam hal dukungan infrastruktur dan pelestarian budaya.

Salah satu pencapaian paling menonjol adalah pertumbuhan jumlah grup seni tari aktif, yang melonjak drastis dari 30 grup pada 2020–2021 menjadi 201 grup mulai tahun 2022 hingga 2024. Lonjakan ini menggambarkan meningkatnya antusiasme masyarakat, khususnya generasi muda, dalam melestarikan dan mengekspresikan budaya daerah melalui seni tari.

Namun, dari sisi fasilitas kesenian, jumlah gedung kesenian mengalami penurunan, dari 3 unit pada 2020 menjadi hanya 1 unit sejak 2021 hingga 2024. Hal ini menjadi catatan penting terkait terbatasnya ruang publik bagi seniman untuk berkreasi dan menampilkan karya seni mereka.

Peningkatan signifikan juga terjadi pada jumlah seniman lokal, dari hanya 4 orang pada 2021 menjadi 58 orang sejak 2022. Ini menunjukkan keberhasilan dalam pendataan dan pemberdayaan pelaku seni lokal, yang berperan penting dalam pengembangan ekosistem budaya di daerah.

Di sisi lain, apresiasi terhadap maestro seni sempat turun tajam dari 6 orang pada 2020 menjadi hanya 1 pada 2021, kemudian meningkat sedikit menjadi 2 orang per tahun sejak 2022. Sementara itu, jumlah warisan budaya tak benda yang tercatat dan apresiasi terhadap pelakunya sempat menurun drastis pada 2022 dan 2023 (masing-masing hanya 1), namun kembali meningkat menjadi 6 pada 2024. Ini mengindikasikan adanya upaya pelestarian kembali terhadap nilai-nilai budaya tradisional.

Secara keseluruhan, perkembangan seni dan budaya di Sulawesi Utara menunjukkan semangat yang tumbuh di tengah keterbatasan. Kenaikan jumlah pelaku seni dan grup seni tari aktif menjadi sinyal positif, namun masih dibutuhkan dukungan lebih lanjut dalam bentuk fasilitas, pembinaan, dan penghargaan terhadap pelaku budaya agar perkembangan ini berkelanjutan dan merata.

2.1.3. Aspek Pelayanan Umum

A. Fokus Urusan Layanan Wajib

1) Pendidikan

a) Angka Partisipasi Sekolah

Angka Partisipasi Sekolah (APS) menunjukkan proporsi dari penduduk kelompok usia sekolah tertentu yang sedang bersekolah (tanpa memandang jenjang pendidikan yang ditempuhi) terhadap penduduk kelompok usia sekolah yang bersesuaian. Sejak tahun 2007, Pendidikan Nonformal (Paket C) turut diperhitungkan. Indikator ini digunakan dalam perencanaan pembangunan daerah dengan tujuan untuk mengetahui seberapa banyak penduduk usia sekolah yang sudah memanfaatkan fasilitas Pendidikan. Nilai APS berkisar antara 0-100, makin tinggi APS berarti makin banyak anak usia sekolah yang bersekolah di suatu daerah.

APS yang tinggi menunjukkan terbukanya peluang yang lebih besar dalam mengakses pendidikan secara umum. Dalam hal ini, APS Provinsi menggambarkan peluang pada pendidikan menengah (kelompok umur 16-18 tahun). Perkembangan Angka Partisipasi Sekolah (APS) SMA/SMK/MA/Paket C Tahun 2020 sampai dengan tahun 2024 di Provinsi Sulawesi Utara dapat dilihat pada tabel berikut.

Tabel 2.27
Perkembangan Angka Partisipasi Sekolah (APS) SMA/SMK/MA/Paket C Provinsi Sulawesi Utara Tahun 2020-2024

Jenjang Pendidikan	2020	2021	2022	2023	2024
APS SMA/SMK/MA/ Paket C	74,12	73,86	74,33	74,55	72,48

Sumber: BPS Provinsi Sulawesi Utara Tahun, 2024

Angka Partisipasi Sekolah (APS) pada jenjang pendidikan menengah (SMA/SMK/MA/Paket C) di Provinsi Sulawesi Utara selama periode 2020 hingga 2024 menunjukkan fluktuasi yang mencerminkan tantangan dalam mempertahankan keterlibatan siswa di jenjang pendidikan ini.

Pada tahun 2020, APS tercatat sebesar 74,12%, kemudian sedikit menurun menjadi 73,86% pada 2021. Setelah itu, terjadi peningkatan bertahap hingga mencapai 74,55% pada tahun 2023, yang merupakan capaian tertinggi selama periode lima tahun tersebut. Namun, pada tahun 2024, terjadi penurunan cukup signifikan menjadi 72,48%.

b). Rasio Ketersediaan Sekolah/Penduduk Usia Sekolah.

Rasio ketersediaan sekolah adalah jumlah sekolah tingkat pendidikan menengah per 10,000 jumlah penduduk usia pendidikan menengah. Rasio ini mengindikasikan kemampuan untuk menampung semua penduduk usia pendidikan menengah. Di samping itu juga rasio ini mencerminkan kemampuan pemerintah dalam menyelenggarakan layanan pendidikan. Ketersediaan Sekolah dan Penduduk Usia Sekolah SMA Sederajat pada tahun 2020 sampai dengan 2024 di Provinsi Sulawesi Utara dapat dilihat pada tabel berikut.

Tabel 2.28
Ketersediaan Sekolah dan Penduduk Usia Sekolah SMA Sederajat Provinsi Sulawesi Utara Tahun 2020-2024

No	Jenjang Pendidikan	2020	2021	2022	2023	2024
1	Jumlah gedung sekolah	423	468	466	471	466
2	Jumlah penduduk kelompok usia 16-18 tahun	123,433	111,850	148,936	135,000	132,355
	Rasio	**1:292**	**1:239**	**1:489**	**1:287**	**1:284**

Sumber: Dinas Pendidikan Daerah Provinsi Sulawesi Utara Tahun 2025

Ketersediaan sekolah dan jumlah penduduk usia sekolah jenjang SMA sederajat (usia 16–18 tahun) di Provinsi Sulawesi Utara selama tahun 2020 hingga 2024 mengalami fluktuasi yang menggambarkan dinamika antara kapasitas layanan pendidikan dan jumlah calon peserta didik.

Jumlah gedung sekolah jenjang SMA sederajat meningkat dari 423 unit pada 2020 menjadi 468 unit pada 2021, mencerminkan

upaya pemerintah dalam memperluas akses pendidikan. Namun, angka ini sedikit menurun menjadi 466 unit pada 2022 dan 2024, meskipun sempat naik menjadi 471 unit pada 2023.

Sementara itu, jumlah penduduk usia 16–18 tahun juga mengalami fluktuasi signifikan. Dari 123.433 orang pada 2020, angka ini menurun drastis menjadi 111.850 pada 2021, kemudian melonjak tajam ke 148.936 pada 2022, sebelum kembali turun menjadi 132.355 pada 2024. Perubahan jumlah penduduk ini berdampak langsung pada rasio jumlah sekolah terhadap jumlah penduduk usia sekolah. Rasio terbaik terjadi pada 2021, yaitu 1 sekolah untuk 239 siswa, sementara rasio terburuk tercatat pada 2022, yakni 1:489, menunjukkan tekanan besar terhadap kapasitas sekolah pada tahun tersebut. Rasio kembali membaik menjadi 1:284 pada 2024, mendekati tingkat ideal.

Secara keseluruhan, meskipun ketersediaan gedung sekolah relatif stabil, lonjakan jumlah penduduk usia sekolah pada tahun-tahun tertentu menyebabkan ketimpangan daya tampung. Hal ini menunjukkan pentingnya perencanaan pendidikan yang responsif terhadap dinamika demografis, serta perlunya penambahan kapasitas dan pemerataan pembangunan sekolah untuk memastikan akses pendidikan menengah yang merata dan berkualitas.

b) Rasio Guru/Murid

Rasio guru dan murid pendidikan menengah menunjuk pada perbandingan jumlah murid dan jumlah guru sekolah pada tingkat pendidikan menengah. Perbandingan ini menggambarkan beban kerja guru dalam mengajar dan mengindikasikan mutu pengajaran di kelas. Interpretasi terhadap nilai rasio ini adalah semakin tinggi nilai rasio ini berarti semakin berkurang tingkat pengawasan dan perhatian guru terhadap murid sehingga mutu pengajaran cenderung semakin rendah. Di bawah ini, disajikan tabel rasio guru dan murid pada jenjang SMA Sederajat di Provinsi Sulawesi Utara.

Data jumlah guru dan murid jenjang SMA sederajat di Provinsi Sulawesi Utara selama periode 2020 hingga 2024 menunjukkan tren yang relatif stabil dengan fluktuasi moderat dalam jumlah tenaga pengajar dan peserta didik yang dapat dilihat pada Tabel 2.29 untuk rasio jumlah guru dan murid jenjang pendidikan SMA sederajat dari tahun 2020 sampai tahun 2024.

Tabel 2.29
Jumlah Guru dan Murid Jenjang Pendidikan SMA Sederajat
Provinsi Sulawesi Utara Tahun 2020-2024

Jenjang Pendidikan SMA Sederajat	2020	2021	2022	2023	2024
Jumlah Guru	8,395	9,747	9,728	9,586	9,166
Jumlah Murid	111,906	122,816	117,013	114,132	125,326
Rasio	**1:13**	**1:13**	**1:12**	**1:12**	**1 :13**

Sumber: BPS Provinsi Sulawesi Utara Tahun 2025

Pada tahun 2020, terdapat 8.395 guru dan 111.906 murid, menghasilkan rasio guru terhadap murid sebesar 1:13. Jumlah guru meningkat tajam pada tahun 2021 menjadi 9.747 orang, seiring dengan peningkatan jumlah murid menjadi 122.816 orang, menjaga rasio tetap stabil di 1:13.

Pada tahun 2022 dan 2023, meskipun jumlah guru mengalami sedikit penurunan menjadi masing-masing 9.728 dan 9.586 orang, rasio guru dan murid tetap membaik di angka 1:12, karena jumlah murid juga menurun di periode yang sama.

Namun, pada tahun 2024, terjadi peningkatan signifikan jumlah murid menjadi 125.326 siswa, sementara jumlah guru turun menjadi 9.166 orang, yang menyebabkan rasio kembali ke angka 1:13. Meskipun rasio ini masih berada dalam batas ideal secara nasional, peningkatan jumlah murid yang cukup besar dapat menjadi tantangan tersendiri dalam menjaga kualitas pembelajaran, terutama jika tidak diimbangi dengan penambahan guru atau peningkatan kapasitas pengajaran.

Secara keseluruhan, data ini mencerminkan bahwa Provinsi Sulawesi Utara mampu menjaga rasio guru-murid jenjang SMA

sederajat pada tingkat yang cukup ideal, namun tetap perlu memperhatikan dinamika jumlah peserta didik agar mutu pendidikan dapat terus ditingkatkan secara merata.

Tabel 2.30
Jumlah Guru dan Murid Jenjang Pendidikan SMA Sederajat menurut Kabupaten/kota di Provinsi Sulawesi Utara Tahun 2024

Kabupaten/Kota	SMA (Negeri+ Swasta)	Guru SMA (Negeri+ Swasta)	Murid SMA (Negeri)	Murid SMA (Swasta)	Murid SMA (Negeri+ Swasta)
Bolaang Mongondow	14	249	2.835	1.032	3.867
Minahasa	32	656	6.212	913	7.125
Kepulauan Sangihe	17	299	2.572	226	2.798
Kepulauan Talaud	19	434	2.626	81	2.707
Minahasa Selatan	19	415	4.411	537	4.948
Minahasa Utara	22	341	3.900	1.740	5.640
Bolaang Mongondow Utara	4	134	2.130	-	2.130
Siau Tagulandang Biaro	5	122	1.704	-	1.704
Minahasa Tenggara	11	207	2.542	225	2.767
Bolaang Mongondow Selatan	4	95	1.464	-	1.464
Bolaang Mongondow Timur	4	85	1.135	6	1.141
Kota Manado	48	825	9.685	3.923	13.608
Kota Bitung	13	244	3.441	963	4.404
Kota Tomohon	10	217	1.478	2.452	3.930
Kota Kotamobagu	7	260	3.602	828	4.430
Sulawesi Utara	**229**	**4.583**	**49.737**	**12.926**	**62.663**

Sumber: BPS Provinsi Sulawesi Utara Tahun 2025

Pada tahun 2024, jenjang pendidikan SMA sederajat di Provinsi Sulawesi Utara didukung oleh 229 sekolah (negeri dan swasta), 4.583 guru, dan total 62.663 murid. Distribusi jumlah sekolah, guru, dan murid cukup bervariasi di tiap kabupaten/kota, mencerminkan perbedaan kepadatan penduduk, tingkat urbanisasi, dan akses pendidikan antarwilayah. Kota Manado menempati posisi tertinggi dengan 48 sekolah, 825 guru, dan total 13.608 murid, menunjukkan konsentrasi layanan pendidikan yang besar di ibu kota provinsi. Disusul oleh Kabupaten Minahasa dengan 32 sekolah dan 7.125 murid, serta Kota Tomohon, meskipun hanya memiliki 10 sekolah,

menampung 3.930 murid dengan dominasi murid dari sekolah swasta. Beberapa kabupaten dengan jumlah sekolah terbatas namun rasio guru dan murid yang cukup baik antara lain Bolaang Mongondow Selatan dan Bolaang Mongondow Timur, yang masing-masing hanya memiliki 4 sekolah, dengan jumlah murid di bawah 1.500.

Kabupaten Bolaang Mongondow Utara dan Kabupaten Kepulauan Siau Tagulandang Biaro memiliki jumlah murid sepenuhnya berasal dari sekolah negeri, menandakan rendahnya keberadaan atau partisipasi sekolah swasta di wilayah tersebut. Kota Bitung dan Kota Kotamobagu juga menunjukkan angka yang tinggi, dengan jumlah murid di atas 4.000, menandakan tingginya permintaan terhadap layanan pendidikan menengah di kawasan perkotaan.

Secara umum, data ini menunjukkan bahwa penyebaran fasilitas pendidikan SMA sederajat di Sulawesi Utara cukup luas, meskipun terdapat ketimpangan antara wilayah pusat dan daerah pinggiran. Upaya pemerataan mutu pendidikan, peningkatan jumlah guru di daerah terpencil, serta dukungan bagi sekolah swasta di daerah dengan dominasi sekolah negeri menjadi kunci untuk meningkatkan kualitas pendidikan secara berkelanjutan di seluruh wilayah provinsi.

c) Angka Partisipasi Murni SMA Sederajat

Angka Partisipasi Murni (APM) jenjang SMA/SMK/MA/Paket C di Provinsi Sulawesi Utara selama periode 2020 hingga 2024 menunjukkan tren yang relatif stabil dengan sedikit peningkatan pada akhir periode. Pada tahun 2020, APM tercatat sebesar 63,38%, dan mengalami sedikit penurunan pada 2021 dan 2022 masing-masing menjadi 63,33% dan 63,30%. Meskipun penurunannya sangat kecil, ini menunjukkan bahwa sebagian penduduk usia 16–18 tahun belum sepenuhnya terakomodasi dalam jenjang pendidikan menengah formal maupun setara. Perkembangan positif

mulai terlihat pada tahun 2023, di mana APM meningkat menjadi 63,86%, dan mencapai 65,47% pada tahun 2024, yang merupakan angka tertinggi dalam lima tahun terakhir. Kenaikan ini mengindikasikan adanya perbaikan dalam akses dan keikutsertaan pendidikan menengah di kalangan remaja usia sekolah, baik melalui jalur formal maupun alternatif seperti Paket C.

Secara keseluruhan, meskipun masih ada ruang untuk peningkatan lebih lanjut, tren APM ini mencerminkan adanya kemajuan dalam upaya pemerataan pendidikan di Sulawesi Utara. Peningkatan APM ke depan perlu didukung dengan penguatan infrastruktur pendidikan, peningkatan kualitas pembelajaran, serta intervensi sosial untuk mengatasi hambatan ekonomi dan geografis dalam mengakses pendidikan menengah. Angka Partisipasi Murni SMA/SMK/MA/Paket C Tahun 2020 sampai dengan 2024 di Provinsi Sulawesi Utara disajikan pada tabel berikut.

Tabel 2.31
Perkembangan Angka Partisipasi Murni (APM) SMA/SMK/MA/Paket C Provinsi Sulawesi Utara Tahun 2020-2024

JENJANG PENDIDIKAN	2020	2021	2022	2023	2024
APM SMA/SMK/MA/Paket C	63,38	63,33	63,30	63,86	65,47

Sumber: BPS Provinsi Sulawesi Utara Tahun 2025

d) Angka Partisipasi Kasar SMA/Sederajat

Perkembangan Angka Partisipasi Kasar (APK) jenjang pendidikan menengah (SMA/SMK/MA/Paket C) di Provinsi Sulawesi Utara menunjukkan peningkatan yang signifikan selama periode 2020 hingga 2024, mencerminkan makin terbukanya akses pendidikan bagi penduduk usia sekolah maupun di luar usia sekolah formal.

Pada tahun 2020, APK tercatat sebesar 69,23%, yang berarti masih ada keterbatasan partisipasi pendidikan menengah, baik karena hambatan ekonomi, geografis, maupun sosial. Namun, pada tahun 2021 terjadi lonjakan tajam menjadi 86,17%, dan angka ini

relatif stabil pada tahun-tahun berikutnya yaitu 85,43% (2022), 86,03% (2023), dan 86,12% (2024).

Lonjakan pada tahun 2021 menunjukkan keberhasilan program-program intervensi pemerintah daerah dalam memperluas akses pendidikan menengah, termasuk melalui peran pendidikan non-formal seperti Paket C, serta dorongan terhadap sekolah swasta dan peningkatan kapasitas sekolah negeri.

Stabilnya APK di atas 85% selama tiga tahun terakhir juga menunjukkan bahwa Provinsi Sulawesi Utara telah berhasil mempertahankan akses luas terhadap pendidikan menengah, termasuk menjangkau mereka yang sudah melewati usia sekolah namun masih ingin menyelesaikan pendidikan setara SMA.

Meskipun capaian ini patut diapresiasi, tantangan selanjutnya adalah mendorong peningkatan Angka Partisipasi Murni (APM) agar semakin banyak siswa usia 16–18 tahun yang bersekolah tepat waktu, serta memastikan mutu pendidikan sejalan dengan peningkatan kuantitas peserta didik. Angka Partisipasi Kasar SMA/SMK/MA/Paket C Tahun 2020 sampai tahun 2024 Provinsi Sulawesi Utara disajikan pada tabel berikut.

Tabel 2.32
Perkembangan Angka Partisipasi Kasar (APK) SMA/SMK/MA,Paket C Provinsi Sulawesi Utara Tahun 2020 – 2024

Jenjang Pendidikan	2020	2021	2022	2023	2024
APK SMA/SMK/MA/Paket C	69,23	86,17	85,43	86,03	86,12

Sumber: BPS Provinsi Sulawesi Utara Tahun 2025

2) Kesehatan

Pembangunan kesehatan merupakan upaya yang dilakukan oleh semua komponen masyarakat, yang bertujuan untuk meningkatkan kesadaran, kemauan, dan kemampuan hidup sehat bagi setiap orang agar terwujud derajat kesehatan masyarakat yang berkualitas, sebagai investasi bagi pembangunan sumber daya manusia yang produktif dan handal dengan memberdayakan dan mendorong peran aktif masyarakat dalam segala bentuk upaya kesehatan.

Pembangunan kesehatan dilakukan dengan mendorong peningkatan upaya promotif dan preventif kepada masyarakat yang didukung oleh inovasi dan pemanfaatan teknologi di bidang kesehatan.

a) Tenaga Kesehatan

Jumlah tenaga kesehatan di Provinsi Sulawesi Utara menunjukkan tren peningkatan signifikan selama periode 2020 hingga 2024. Data ini mencerminkan komitmen pemerintah daerah dalam memperkuat layanan kesehatan melalui penambahan sumber daya manusia yang memadai di berbagai kabupaten/kota. Pada tahun 2020, jumlah total tenaga kesehatan di Sulawesi Utara tercatat sebanyak 14.772 orang, dan terus meningkat setiap tahunnya hingga mencapai 22.806 orang pada tahun 2024. Ini menunjukkan penambahan hampir 8.000 tenaga kesehatan dalam lima tahun, atau sekitar 54% pertumbuhan.

Secara wilayah, Kota Manado konsisten menjadi daerah dengan jumlah tenaga kesehatan tertinggi, yaitu dari 3.859 orang (2020) naik menjadi 7.213 orang (2024). Hal ini wajar mengingat Manado adalah pusat administrasi dan pelayanan kesehatan utama provinsi. Selain itu, Minahasa dan Minahasa Utara juga mengalami peningkatan besar, masing-masing mencapai 2.016 dan 1.725 tenaga kesehatan pada 2024. Beberapa kabupaten lainnya seperti Bitung, Kotamobagu, dan Tomohon juga menunjukkan peningkatan stabil. Namun, ada fluktuasi di beberapa daerah seperti Minahasa Tenggara dan Bolaang Mongondow Utara, yang jumlah tenaga kesehatannya mengalami penurunan pada tahun 2024 dibandingkan tahun sebelumnya.

Peningkatan jumlah tenaga kesehatan ini menjadi modal penting dalam memperluas jangkauan dan kualitas pelayanan kesehatan, baik di fasilitas tingkat dasar seperti puskesmas maupun di rumah sakit rujukan. Jumlah tenaga Kesehatan menurut kabupaten/kota tahun 2020 sampai tahun 2024 di Provinsi Sulawesi Utara dapat dilihat dalam tabel berikut ini.

Tabel 2.33
Jumlah Tenaga Kesehatan menurut Kabupaten/Kota
di Provinsi Sulawesi Utara Tahun 2020-2024

No	Kabupaten/Kota	Tenaga Kesehatan				
		2020	2021	2022	2023	2024
1	Bolaang Mongondow	673	783	1230	1328	1521
2	Minahasa	1270	1409	1606	1824	2016
3	Kepulauan Sangihe	846	872	987	1037	1100
4	Kepulauan Talaud	695	752	888	707	918
5	Minahasa Selatan	828	828	954	868	958
6	Minahasa Utara	1028	1144	1484	1449	1725
7	Bolaang Mongondow Utara	703	766	897	845	722
8	Kepulauan Sitaro	464	538	615	605	920
9	Minahasa Tenggara	546	609	686	701	592
10	Bolaang Mongondow Selatan	561	566	674	767	757
11	Bolaang Mongondow Timur	413	325	593	800	767
12	Kota Manado	3859	4999	6143	6144	7213
13	Kota Bitung	638	940	973	1281	1356
14	Kota Tomohon	696	950	953	1028	1073
15	Kota Kotamobagu	762	996	960	1151	1168
Sulawesi Utara		**14772**	**16477**	**20159**	**20535**	**22806**

Sumber: BPS Prov. Sulut 2025

b) Fasilitas Kesehatan

Pembangunan kesehatan bertujuan untuk mencapai kemampuan hidup sehat bagi seluruh rakyat agar dapat meningkatkan derajat kesehatan masyarakat secara optimal. Adalah relevan bila perbaikan derajat kesehatan masyarakat tersebut dibarengi pula dengan ketersediaan fasilitas kesehatan seperti Rumah Sakit Umum (RSU) dan pusat kesehatan masyarakat (Puskesmas).

Selama periode tahun 2020 hingga tahun 2024, jumlah fasilitas kesehatan di Provinsi Sulawesi Utara mengalami dinamika yang mencerminkan upaya penguatan layanan kesehatan sekaligus tantangan dalam hal keberlanjutan operasional dan distribusi sarana.

Dalam kurun waktu lima tahun terakhir, jumlah fasilitas kesehatan di Provinsi Sulawesi Utara menunjukkan dinamika yang cukup signifikan, baik dari segi peningkatan maupun penurunan jumlah unit layanan kesehatan di berbagai kategori.

Pada kategori rumah sakit, terjadi fluktuasi jumlah unit dari tahun ke tahun. Tahun 2020 tercatat sebanyak 51 rumah sakit, kemudian meningkat menjadi 54 pada tahun 2021. Namun, jumlah ini sedikit menurun menjadi 53 di tahun 2022 dan menurun drastis menjadi 46 pada 2023, sebelum kembali naik menjadi 49 rumah sakit di tahun 2024. di tahun 2020 dan 2021, jumlahnya menurun menjadi 7 pada tahun 2022 dan 2023, serta hanya tersisa 5 unit pada tahun 2024. Penurunan ini dapat mengindikasikan Rumah bersalin mengalami tren penurunan yang cukup tajam. Dari 9 unit pergeseran peran rumah bersalin ke fasilitas kesehatan lain atau kebijakan integrasi layanan.

Jumlah puskesmas cenderung stabil dan meningkat secara perlahan. Tahun 2020 tercatat sebanyak 195 puskesmas dan terus meningkat hingga mencapai 199 unit pada tahun 2023 dan 2024, menunjukkan komitmen pemerintah daerah dalam memperkuat layanan kesehatan primer.

Posyandu mengalami penurunan cukup drastis pada tahun 2023, dari sebelumnya lebih dari 2.200 unit menjadi hanya 1.974. Namun, pada 2024, terjadi lonjakan kembali menjadi sekitar 2.300 unit. Hal ini menunjukkan adanya revitalisasi atau reaktivasi posyandu untuk mendukung layanan kesehatan masyarakat, khususnya ibu dan anak. Sementara itu, kategori klinik/balai kesehatan mencatat peningkatan yang mencolok pada tahun 2024. Setelah mengalami penurunan dari 66 unit pada 2021 menjadi hanya 58 unit pada 2023, jumlah klinik melonjak menjadi 113 unit di tahun 2024. Hal ini bisa mencerminkan tumbuhnya sektor layanan kesehatan swasta atau program ekspansi layanan kesehatan alternatif.

Secara keseluruhan, jumlah total fasilitas kesehatan di Provinsi Sulawesi Utara mengalami fluktuasi, dengan angka tertinggi pada tahun 2021 sebanyak 2.612 unit, sempat menurun hingga 2.284 unit pada 2023, dan kembali meningkat signifikan menjadi 2.666 unit di tahun 2024.

Perkembangan ini mencerminkan dinamika kebijakan dan kebutuhan pelayanan kesehatan di daerah, serta menunjukkan adanya upaya pemulihan dan penguatan sistem layanan kesehatan pasca pandemi. Jumlah fasilitas kesehatan tahun 2020 sampai tahun 2024 di Provinsi Sulawesi Utara dapat dilihat dalam tabel berikut.

Tabel 2.34
Jumlah Fasilitas Kesehatan Provinsi Sulawesi Utara Tahun 2020-2024

No	Kabupaten/Kota	Fasilitas Kesehatan				
		2020	2021	2022	2023	2024
1	Rumah Sakit	51	54	53	46	49
2	Rumah Bersalin	9	9	7	7	5
3	Puskesmas	195	196	198	199	199
4	Posyandu	2302	2287	2279	1974	2.300
5	Klinik / Balai Kesehatan	58	66	63	58	113
	Sulawesi Utara	**2374**	**2612**	**2600**	**2284**	**2.666**

Sumber: BPS Provinsi Sulawesi Utara Tahun 2025

c) Prevalensi Stunting

Stunting adalah kondisi gagal tumbuh pada anak akibat kekurangan gizi kronis, dan menjadi salah satu indikator penting dalam pembangunan kesehatan. Untuk angka stunting Sulawesi Utara, juga menunjukkan penurunan, meskipun trennya sedikit berbeda, dimana pada tahun 2020, prevalensi stunting di Sulawesi Utara adalah 21,18%, lebih rendah dari rata-rata nasional. Angka tersebut turun sedikit menjadi 21,6% pada 2021, lalu 20,5% pada 2022. Namun, pada 2023, terjadi kenaikan tipis ke 21,3%, dan kembali turun ke 1,53% pada 2024.

Perbandingan antara nasional dan Sulawesi Utara pada awal periode (2019–2022), Sulawesi Utara selalu lebih baik dari nasional, dengan angka stunting yang lebih rendah. Namun mulai

tahun 2023, situasinya mulai berubah. Angka stunting nasional berada di bawah Sulut (21,5% nasional vs. 21,3% Sulawesi Utara), dan pada 2024, kesenjangan melebar dimana nasional 19,8%, sedangkan Sulawesi Utara 20,8%. Hal ini mengindikasikan bahwa laju penurunan stunting nasional lebih cepat dibandingkan Sulawesi Utara dalam dua tahun terakhir.

Meskipun Sulawesi Utara memulai periode ini dengan angka stunting yang lebih rendah dibanding nasional, perkembangan terbaru menunjukkan perlunya peningkatan upaya di tingkat daerah. Jika tren nasional terus membaik seperti tahun 2024, maka Sulut perlu memperkuat program intervensi untuk kembali berada di bawah angka nasional, terutama dalam aspek pencegahan dan pemulihan stunting secara terpadu.

Tabel 2.35
Prevalensi Stunting menurut Kabupaten/Kota di Provinsi Sulawesi Utara Tahun 2020-2024

No	Kabupaten/Kota	Prevalensi Stunting				
		2020 (Riskesdas)	2021 (SSGBI)	2022 (SSGI)	2023 (SSGI)	2024 (SKI)
1	Bolaang Mongondow	5,03	26,6	19	24,8	0,29
2	Minahasa	3,11	17,5	16,5	23,1	0,62
3	Kepulauan Sangihe	13,31	21,1	18,5	19	1,87
4	Kepulauan Talaud	11,10	25,8	26	19,3	3,62
5	Minahasa Selatan	2,34	24,2	19,2	26,4	2,95
6	Minahasa Utara	4,50	19,1	20,5	10,9	1,06
7	Bolaang Mongondow Utara	5,02	26,4	21,9	27,8	3,34
8	Kepulauan Sitaro	3,03	22,5	14,4	24,9	0,43
9	Minahasa Tenggara	8,18	25,5	26,5	15	1,01
10	Bolaang Mongondow Selatan	14,78	37,4	27,9	33	2,27
11	Bolaang Mongondow Timur	6,51	24,4	30	28,4	2,96
12	Kota Manado	6,32	23,8	18,4	21,8	0,50
13	Kota Bitung	4,16	22,1	23,5	19,5	2,89
14	Kota Tomohon	1,28	18,3	13,7	10,5	0,46
15	Kota Kotamobagu	5,16	25,1	22,9	20,5	1,76
	Sulawesi Utara	**21,18**	**21,6**	**20,5**	**21,3**	**20,8**

Sumber: Dinas Kesehatan Daerah Provinsi Sulawesi Utara Tahun 2025

Prevalensi stunting di Sulawesi Utara selama periode 2020 hingga 2024 menunjukkan tren yang bervariasi di setiap Kabupaten/Kota. Secara umum, provinsi Sulawesi Utara mengalami penurunan prevalensi stunting dari 21,18% pada tahun 2020 menjadi 20,8% pada tahun 2024, menandakan adanya kemajuan signifikan dalam upaya penanggulangan stunting. Namun, jika dilihat secara lebih rinci, terdapat perbedaan yang cukup mencolok antar daerah, dimana Kabupaten Bolaang Mongondow mengalami fluktuasi tinggi dengan angka stunting yang melonjak dari 5,03% pada 2020 ke 26,6% pada 2021, dan kembali menurun drastis hingga hanya 0,29% pada 2024. Hal ini menunjukkan adanya intervensi efektif di tahun-tahun terakhir.

Kabupaten Minahasa Selatan dan Kabupaten Bolaang Mongondow Selatan menunjukkan tren peningkatan prevalensi stunting hingga 2023, masing-masing mencapai 26,4% dan 33%, sebelum turun kembali pada 2024 menjadi 2,95% dan 2,27%. Kenaikan ini perlu menjadi perhatian khusus untuk penanganan lebih intensif. Sedangkan, di wilayah kepulauan seperti Kepulauan Sangihe, Kepulauan Talaud, dan Kepulauan Siau Tagulandang Biaro juga mengalami fluktuasi, tetapi pada 2024 ketiga daerah ini berhasil menurunkan prevalensi stunting menjadi sangat rendah, yakni masing-masing 1,87%, 3,62%, dan 0,43%.

Kota-kota seperti Kota Manado, Kota Tomohon, dan Kota Bitung secara konsisten menunjukkan penurunan prevalensi stunting, dengan angka terendah di tahun 2024 berkisar antara 0,46% hingga 2,89%. Sementara itu, beberapa daerah seperti Kabupaten Minahasa Tenggara dan Kabupaten Bolaang Mongondow Timur juga mengalami penurunan prevalensi yang signifikan, meskipun sempat mengalami puncak pada tahun-tahun sebelumnya.

d) Prevalensi Obesitas

Sulawesi Utara menjadi daerah dengan kasus obesitas tertinggi di Indonesia pada tahun 2018 sesuai hasil Riskesdas dengan

prevalensi sebesar 30,2 persen. Hal ini bisa sejalan dengan akan meningkatkan risiko penyakit tidak menular (PTM) seperti penyakit jantung iskemik (23 persen), diabetes melitus (44 persen) dan kanker (7-41 persen), PTM sendiri merupakan indikator ke-3 dari SDGs. Kenaikan prevalensi penyakit tidak menular ini berhubung dengan pola hidup seperti kurangnya konsumsi buah dan sayur dan pola makan yang tidak sehat terlebih diikuti juga dengan kurangnya aktivitas fisik. Obesitas tidak hanya berdampak pada kesehatan secara fisik, akan tetapi juga pada masalah sosial dan ekonomi. Dari data pencapaian kasus obesitas di Provinsi Sulawesi Utara tahun 2022 dan 2023 yang diambil dari data sehatindonesiaku (ASIK) oleh Dinas Kesehatan Provinsi Sulawesi Utara ditemukan penurunan prevalensi menjadi 24,8 dan 24 persen secara berturut-turut. Data Capaian Kasus Obesitas Kabupaten/Kota Provinsi Sulawesi Utara Tahun 2022-2023 dapat dilihat dalam tabel dibawah ini.

Tabel 2.36
Data Capaian Kasus Obesitas Kabupaten/Kota Provinsi Sulawesi Utara Tahun 2022-2023

No.	Kabupaten/ Kota	2022			2023		
		Jumlah yang screening PTM	Jumlah Obesitas	(%)	Jumlah yang screening PTM	Jumlah Obesitas	(%)
1.	Bolaang Mongondow	6,501	1,544	23,8	12,529	2,474	19,7
2.	Bolaang Mongondow Selatan	19,201	3,956	20,6	11,527	2,115	18,3
3.	Bolaang Mongondow Timur	661	222	33,6	1,218	387	31,8
4.	Bolaang Momgondow Utara	2,926	728	24,9	5,486	1,382	25,2
5.	Kepulauan Sangihe	663	263	39,7	3,423	1,232	36
6.	Kepualuan Sitaro	4,786	1,625	34	5,853	2,290	39,1
7.	Kepulauan Talaud	1,162	475	40,9	539	263	48,8
8.	Minahasa	12,022	2,369	19,7	20,585	4,174	20,3
9.	Minahasa Selatan	2,092	615	29,4	8,741	1,685	19,3
10.	Minahasa Tenggara	358	101	28,2	1,977	650	32,9
11.	Minahasa Utara	114,990	30,865	26,8	112,225	28,626	25,5

No.	Kabupaten/ Kota	2022			2023		
		Jumlah yang screening PTM	Jumlah Obesitas	(%)	Jumlah yang screening PTM	Jumlah Obesitas	(%)
12.	Bitung	1,593	556	34,9	2,454	927	37,8
13.	Kotamobagu	38,208	8323	21,7	5,523	1,075	19,5
14.	Manado	5,134	1,193	23,2	10,497	3,148	30
15.	Tomohon	17,017	3,476	20,4	23,068	3,614	15,7
	Sulawesi Utara	**227,386**	**56,311**	**24, 8**	**225,644**	**54,042**	**24**

Sumber : Dinas Kesehatan Daerah Provinsi Sulawesi Utara Tahun 2024

e) Angka Kematian Bayi dan Angka Kematian Ibu

Angka kematian bayi adalah angka yang menunjukkan banyaknya kematian bayi usia 0 tahun dari setiap 1000 kelahiran hidup pada tahun tertentu atau dapat dikatakan juga sebagai probabilitas bayi meninggal sebelum mencapai usia satu tahun (dinyatakan dengan per seribu kelahiran hidup). Sedangkan, yang dimaksud dengan kematian ibu adalah kematian perempuan pada saat hamil atau kematian dalam kurun waktu 42 hari sejak terminasi kehamilan tanpa memandang lamanya kehamilan atau tempat persalinan, yakni kematian yang disebabkan karena kehamilannya atau pengelolaannya, tetapi bukan karena sebab-sebab lain seperti kecelakaan, terjatuh, dan lain-lain, Perkembangan AKB dan AKI tahun 2020-2023 Provinsi Sulawesi Utara disajikan pada tabel berikut.

Tabel 2.37
Perkembangan AKB dan AKI menurut Kabupaten/Kota di Provinsi Sulawesi Utara Tahun 2020-2023

No	Uraian	2020	2021	2022	2023
1.	Jumlah Kematian Bayi	168	200	259	238
2.	Jumlah Kematian Ibu	57	64	36	48

Sumber: Dinas Kesehatan Provinsi Sulawesi Utara Tahun 2023

Angka tahun 2022-2023, jumlah kematian bayi mengalami penurunan dari 259 ke 238, sedangkan jumlah kematian ibu mengalami peningkatan dari 36 menjadi 48 jiwa. Hal tersebut disebabkan oleh berbagai faktor resiko yang terjadi mulai dari fase sebelum hamil, yaitu usia wanita subur, kurang energi kalori,

obesitas, maupun kesiapan ibu dalam mengandung. Kemampuan perekonomian yang belum mampu mencukupi nutrisi dan gizi dari ibu. Sedangkan jumlah kematian ibu menurun dapat disebabkan oleh berbagai faktor, salah satunya yaitu peningkatan deteksi awal pencegahan komplikasi kehamilan, peningkatan respon time pada kondisi darurat, serta keterpaduan data dan informasi kesehatan.

f) Angka Harapan Hidup

Data Umur Harapan Hidup (UHH) sebagai salah satu komponen Indeks Pembangunan Manusia (IPM) di Provinsi Sulawesi Utara menunjukkan tren peningkatan yang positif di seluruh kabupaten/kota selama periode 2022 hingga 2024. Hal ini mencerminkan perbaikan kondisi kesehatan masyarakat serta peningkatan akses terhadap pelayanan kesehatan dan kualitas hidup. Secara umum, rata-rata UHH Provinsi Sulawesi Utara meningkat dari 72,08 tahun pada 2022 menjadi 72,69 tahun pada 2024. Peningkatan ini menunjukkan bahwa bayi yang lahir pada tahun 2024 diperkirakan dapat hidup hingga usia tersebut, dengan catatan kondisi sosial, ekonomi, dan kesehatan tetap mendukung. Kota-kota besar mencatatkan angka UHH tertinggi. Kota Tomohon memiliki angka tertinggi pada 2024 yaitu 73,17 tahun, disusul oleh Kota Manado (72,78 tahun) dan Minahasa Utara (72,27 tahun). Hal ini mencerminkan kualitas layanan kesehatan dan lingkungan yang lebih baik di wilayah perkotaan.

Sebaliknya, kabupaten dengan angka UHH terendah terdapat di Bolaang Mongondow Selatan, dengan hanya 65,11 tahun pada 2024, meskipun mengalami kenaikan dari tahun-tahun sebelumnya. Kabupaten ini memerlukan perhatian khusus, terutama dalam hal peningkatan fasilitas dan tenaga kesehatan, serta edukasi gaya hidup sehat masyarakat. Sebagian besar kabupaten lainnya, seperti Minahasa, Kepulauan Siau Tagulandang Biaro, dan Kepulauan Talaud, juga menunjukkan pertumbuhan positif, meskipun dalam rentang yang berbeda-beda. Ini menandakan keberhasilan sebagian

program pembangunan kesehatan, namun juga menyiratkan adanya kesenjangan antarwilayah yang masih perlu diatasi. Secara keseluruhan, peningkatan UHH di Provinsi Sulawesi Utara selama tiga tahun terakhir menunjukkan arah pembangunan manusia yang membaik. Namun, perhatian perlu difokuskan pada pemerataan kualitas kesehatan agar semua penduduk, baik di wilayah daratan maupun kepulauan, dapat menikmati standar hidup yang lebih baik dan berkelanjutan.

Tabel 2.38
Umur Harapan Hidup Menurut Kabupaten/Kota
Provinsi Sulawesi Utara Tahun 2022-2024

Kabupaten/Kota	Indeks Pembangunan Manusia Komponen Umur Harapan Hidup		
	2022	2023	2024
Bolaang Mongondow	69,78	70,07	70,31
Minahasa	71,49	71,82	72,11
Kepulauan Sangihe	70,51	70,78	70,99
Kepulauan Talaud	70,57	70,91	71,21
Minahasa Selatan	70,35	70,71	70,94
Minahasa Utara	71,68	71,99	72,27
Bolaang Mongondow Utara	68,05	68,33	68,56
Kepulauan Sitaro	71,27	71,59	71,87
Minahasa Tenggara	70,52	70,86	71,17
Bolaang Mongondow Selatan	64,74	64,95	65,11
Bolaang Mongondow Timur	68,24	68,51	68,73
Kota Manado	72,18	72,5	72,78
Kota Bitung	71,38	71,68	71,95
Kota Tomohon	72,44	72,84	73,17
Kota Kotamobagu	70,98	71,34	71,63
Sulawesi Utara	**72,08**	**72,4**	**72,69**

Sumber: BPS Provinsi Sulawesi Utara Tahun 2025

3) Pekerjaan Umum

a) Air Minum

Evaluasi terhadap capaian kinerja pelaksanaan pelayanan air minum yang dilaksanakan oleh Pemerintah Provinsi, seperti yang diuraikan dalam Peraturan Menteri PUPR Nomor : 29/PRT/M/2018 tentang Standar Teknis Standar Pelayanan Minimal Pekerjaan Umum dan Perumahan Rakyat, meliputi :

1. Capaian kinerja pelayanan air minum Kabupaten/Kota, dalam laporan ini terdiri atas persentase rumah tangga berakses air minum dan persentase rumah tangga memiliki akses berkelanjutan untuk air minum.
2. Penyelenggaraan SPAM lintas Kabupaten/Kota (SPAM Regional Provinsi) yang merupakan kewenangan pemerintah provinsi dengan lingkup pengelolaan meliputi Unit Air Baku, Unit Produksi dan Unit Distribusi sampai ke *reservoir off take* (lokasi pembacaan pemakaian air curah).

Berikut ini capaian kinerja pelayanan air minum di Provinsi Sulawesi Utara dalam rentang waktu tahun 2020-2024 :

1) Persentase rumah tangga berakses air minum

Akses terhadap sumber air minum yang layak merupakan indikator penting dalam mencerminkan kualitas hidup dan kesehatan masyarakat. Selama periode tahun 2020 hingga tahun 2024, Provinsi Sulawesi Utara menunjukkan peningkatan positif dalam persentase rumah tangga yang memiliki akses terhadap sumber air minum yang layak. Secara keseluruhan, rata-rata provinsi meningkat dari 90,31% pada tahun 2020 menjadi 94,46% pada tahun 2024. Ini menandakan bahwa sebagian besar rumah tangga di Sulawesi Utara kini telah menikmati akses air minum yang lebih aman dan terjangkau.

Beberapa daerah menunjukkan pencapaian sangat tinggi, seperti Kota Tomohon yang mencapai 98,21% pada tahun 2024 disusul Kota Manado sebesar 97,28% Kabupaten Minahasa Utara sebesar 97,29% dan Kabupaten Kepulauan Siau

Tagulandang Biaro sebesar 97,34%. Tingginya angka ini menggambarkan keberhasilan pembangunan infrastruktur air bersih terutama di wilayah perkotaan dan kepulauan dengan pelayanan publik yang relatif lebih baik namun ketimpangan antarwilayah masih terlihat meskipun dengan tren perbaikan. Kabupaten Bolaang Mongondow Selatan dan Bolaang Mongondow Timur meskipun mengalami peningkatan, masih berada di bawah 90% pada beberapa tahun. Begitu pula Kabupaten Bolaang Mongondow Utara, yang sempat mencatat akses hanya 77,58% pada 2020, meskipun telah meningkat menjadi 91,14% pada 2024.

Kabupaten Kepulauan Talaud juga menunjukkan perkembangan signifikan dari 71,53% pada tahun 2020 menjadi 92,61% pada tahun 2024, hal ini mencerminkan keberhasilan program penyediaan air bersih di daerah terpencil dan kepulauan. Secara umum peningkatan akses air minum di Sulawesi Utara selama lima tahun terakhir menunjukkan bahwa program pembangunan infrastruktur dasar berjalan efektif. Persentase Rumah Tangga yang Memiliki Akses Terhadap Sumber Air Minum Kabupaten/Kota di Provinsi Sulawesi Utara Tahun 2020 sampai dengan tahun 2024 dapat dilihat pada tabel berikut ini.

Tabel 2.39
Persentase Rumah Tangga yang Memiliki Akses Sumber Air Minum Kabupaten/Kota di Provinsi Sulawesi Utara Tahun 2020-2024

No	Kabupaten/Kota	2020	2021	2022	2023	2024
1,	Bolaang Mongondow	87,57	88,23	92,94	89,11	90,16
2.	Minahasa	90,33	88,01	91,68	91,12	91,50
3.	Kepulauan Sangihe	85,66	90,51	93,56	95,20	91,96
4.	Kepulauan Talaud	71,53	84,61	86,55	87,09	92,61
5.	Minahasa Selatan	90,50	90,78	96,53	96,54	96,16
6.	Minahasa Utara	94,54	88,20	95,84	97,61	97,29
7.	Bolaang Mongondow Utara	77,58	79,62	91,02	91,92	91,14
8.	Kepulauan Sitaro	98,28	96,71	98,44	98,12	97,34
9.	Minahasa Tenggara	88,21	92,98	85,71	89,20	93,41
10.	Bolaang Mongondow Selatan	89,71	86,10	87,74	87,32	89.09

No	Kabupaten/Kota	2020	2021	2022	2023	2024
11.	Bolaang Mongondow Timur	77,74	91,61	91,40	94,73	94,10
12.	Kota Manado	92,48	95,89	95,69	97,04	97,28
13.	Kota Bitung	95,48	96,68	98,14	97,27	95,31
14.	Kota Tomohon	97,04	96,34	99,18	97,65	98,21
15.	Kota Kotamobagu	96,80	98,06	97,02	98,19	97,37
	Sulawesi Utara	**90,31**	**91,65**	**94,15**	**94,37**	**94,46**

Sumber: BPS Provinsi Sulawesi Utara Tahun 2025

2) Pemenuhan kebutuhan air minum curah lintas Kabupaten/Kota

Definisi air minum curah dalam Peraturan Menteri PUPR Nomor : 29/PRT/M/2018 tentang Standar Teknis Standar Pelayanan Minimal Pekerjaan Umum dan Perumahan Rakyat adalah air hasil olahan instalasi pengolahan air pada Sistem Penyediaan Air Minum lintas Kabupaten/Kota.

Penerima pelayanan dasar ini adalah penyelenggara sistem penyediaan air minum oleh Badan Usaha Milik Daerah (BUMD) dan unit pelaksana teknis daerah pada Pemerintah Daerah Kabupaten/Kota yang menjadi penerima Air Minum Curah lintas Kabupaten/Kota. Kondisi Pelayanan SPAM lintas Kabupaten/Kota adalah seperti dalam Lampiran I Peraturan Menteri PUPR Nomor : 29/PRT/M/2018, namun untuk Provinsi Sulawesi Utara sampai saat ini belum terlaksana karena pembangunan SPAM Regional BIMATARA masih dalam tahapan penyusunan dokumen *Feasibility Study.*

Pemerintah Pusat sedang mengkaji Pembangunan Sistem Penyediaan Air Minum (SPAM) Regional BIMATARA untuk melayani kebutuhan air minum curah di Kota Bitung, Kota Manado dan Kabupaten Minahasa Utara. Tahapan perencanaan telah selesai dilaksanakan tahun 2023 dan saat ini sedang dikaji pembangunannya oleh Direktorat Jenderal Cipta Karya Kementerian PUPR melalui skema KPBU.

b) Sanitasi

Pemerintah Provinsi Sulawesi Utara terus berupaya meningkatkan akses masyarakat terhadap sanitasi layak sebagai bagian dari upaya peningkatan derajat kesehatan dan kesejahteraan masyarakat. Berdasarkan data yang tersedia, terjadi perkembangan yang relatif positif dalam capaian akses sanitasi layak di provinsi ini sepanjang periode 2019 hingga 2024 namun jika dibandingkan data tahun 2021, capaian tahun 2022 Provinsi Sulawesi Utara turun cukup signifikan sebesar 0,8 persen. Hal ini secara umum dikarenakan masih dipengaruhi oleh pasca pandemi Covid-19 serta beberapa kebijakan Pemerintah Daerah yang menyebabkan *refocusing* anggaran belanja. Namun demikian pada tahun 2023 naik kembali menjadi 85.91 atau naik 1,86 persen dari tahun 2022 yang hanya sebesar 84.05 persen. Sedangkan pada tahun 2024, persentasenya kembali naik menjadi 87,31 persen, meninggalkan capaian rata-rata nasional yang masih berada di angka 83,60 persen.

Selanjutnya, jika dibandingkan dengan capaian nasional maka sejak tahun 2019-2024 persentase akses sanitasi layak di Provinsi Sulawesi Utara selalu berada diatas nasional.

Grafik 2.4
Persentase Akses Sanitasi Layak Provinsi Sulawesi Utara
Tahun 2019-2024

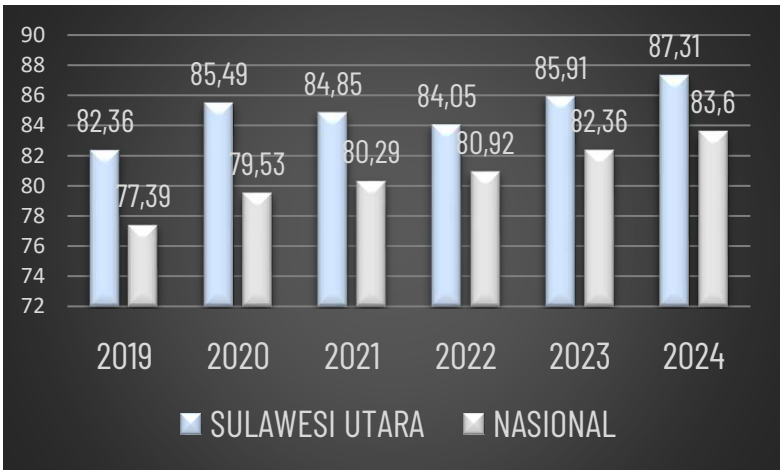

Sumber: BPS Provinsi Sulawesi Utara Tahun 2025

c) Persampahan

Pengelolaan sampah di Provinsi Sulawesi Utara dilaksanakan berdasarkan Peraturan Gubernur Sulawesi Utara Nomor 10 Tahun 2019 tentang Kebijakan dan Strategi Provinsi Sulawesi Utara dalam Pengelolaan Sampah Rumah Tangga dan Sampah Sejenis Sampah Rumah Tangga. Peraturan Gubernur ini merupakan implementasi dari ditetapkannya Peraturan Presiden Nomor 97 Tahun 2017 tentang Kebijakan dan Strategi Nasional tentang Pengelolaan Sampah Rumah Tangga dan Sampah Sejenis Sampah Rumah Tangga. Dalam Peraturan Gubernur ini mengatur tentang pengelolaan sampah rumah tangga dan sampah sejenis sampah rumah tangga yang terbagi dalam 2 (dua) bagian besar, yakni; a) Pengurangan sampah dari sumbernya sebesar 30 persen dari total timbulan sampah pada tahun 2025; dan b) Penanganan sampah sebesar 70 persen pada tahun 2025. Adapun target dan capaian pengelolaan sampah rumah tangga dan sampah sejenis sampah rumah tangga di Provinsi Sulawesi Utara tahun 2020 sampai dengan tahun 2024 dapat dilihat pada grafik berikut.

Grafik 2.5
Target dan Realisasi Pengurangan Sampah
Provinsi Sulawesi Utara Tahun 2020-2024

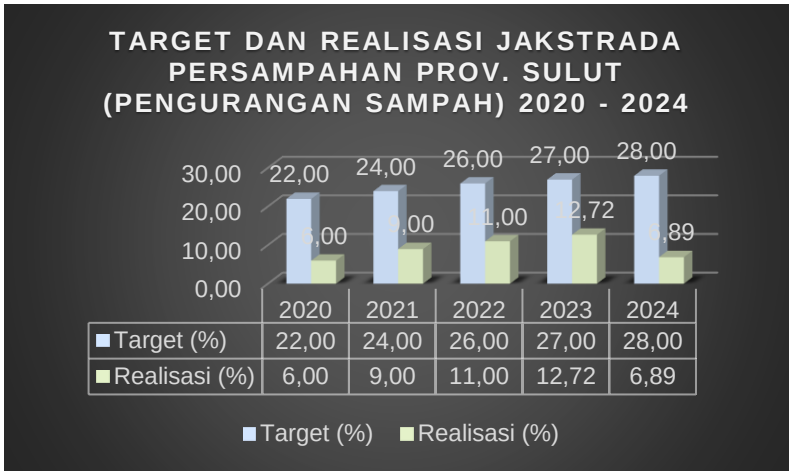

Sumber : BPS Provinsi Sulawesi Utara Tahun 2025

Pemerintah Provinsi Sulawesi Utara secara konsisten menargetkan peningkatan pengelolaan dan pengurangan sampah

sebagai bagian dari agenda pembangunan berkelanjutan dan perlindungan lingkungan. Selama periode 2020–2024, target penanganan sampah diarahkan pada dua aspek utama, yaitu *pengurangan sampah* melalui kegiatan daur ulang dan pemilahan, serta *penanganan sampah* melalui pengumpulan, pengangkutan, dan pembuangan akhir yang layak. Target dan Realisasi Penanganan Sampah Provinsi Sulawesi Utara Tahun 2020-2024 dapat dilihat pada grafik berikut ini.

Grafik 2.6
Target dan Realisasi Penanganan Sampah
Provinsi Sulawesi Utara Tahun 2020-2024

Sumber : Sistem Informasi Pengelolaan Sampah Nasional (SIPSN) KLHK, 2025

Pada tahun 2024, Provinsi Sulawesi Utara menghasilkan timbulan sampah sebesar 505.276,77 ton. Dari jumlah tersebut, sebanyak 34.832,01 ton berhasil dikurangi melalui berbagai upaya pengurangan sampah di sumbernya, setara dengan 6,89% dari total timbulan. Sementara itu, penanganan sampah mencapai 277.485,95 ton atau 54,92%, mencerminkan kapasitas pengelolaan yang masih bertumpu pada penanganan pasca-produksi sampah dibandingkan upaya pencegahan.

Secara keseluruhan, sampah yang berhasil dikelola (hasil dari pengurangan dan penanganan) mencapai 312.317,96 ton, atau 61,81% dari total timbulan, menunjukkan capaian yang cukup baik,

namun masih meninggalkan sekitar 38% sampah yang belum terkelola secara optimal.

Dilihat per wilayah, Kabupaten Minahasa mencatatkan kinerja terbaik, dengan 92,86% sampah terkelola, sebagian besar melalui penanganan (65,33%) dan pengurangan (27,53%). Disusul oleh Kota Manado (91,66%) dan Kota Kotamobagu (81,06%), yang keduanya menunjukkan sistem pengelolaan sampah yang cukup efisien dan masif.

Sebaliknya, beberapa daerah seperti Kabupaten Bolaang Mongondow, Kepulauan Talaud, dan Bolaang Mongondow Timur memiliki tingkat pengelolaan sampah yang sangat rendah, masing-masing hanya 6,32%, 6,26%, dan 3,70%. Hal ini mengindikasikan perlunya peningkatan kapasitas infrastruktur, edukasi masyarakat, serta dukungan kebijakan daerah untuk mengurangi ketimpangan pengelolaan sampah antarwilayah.

Kota Bitung dan Tomohon, meskipun masih di bawah 75%, menunjukkan progres yang signifikan dengan persentase pengelolaan di atas 70%, sebagian besar melalui penanganan langsung. Hal ini dapat dijadikan contoh praktik baik bagi daerah lain yang masih tertinggal.

Dengan capaian saat ini, Pemerintah Provinsi Sulawesi Utara perlu terus memperkuat sistem pengelolaan sampah, terutama dalam peningkatan upaya pengurangan di sumber serta memperluas akses infrastruktur pengelolaan sampah hingga ke wilayah-wilayah terpencil. Target jangka menengah ke depan adalah mencapai minimal 70% sampah terkelola secara menyeluruh, sejalan dengan target nasional dalam pengelolaan sampah berkelanjutan. Realisasi Capaian pengelolaan sampah Provinsi Sulawesi Utara tahun 2024 dapat dilihat pada tabel dibawah ini.

Tabel 2.40
Realisasi Capaian Pengelolaan Sampah Provinsi Sulawesi Utara Tahun 2024

Kabupaten/Kota	Timbulan Sampah Tahunan (ton/thn)(A)	Pengurangan Sampah Tahunan (ton/thn)(B)	% Pengurangan Sampah (B/A)	Penanganan Sampah Tahunan (ton/thn)(C)	% Penanganan Sampah (C/A)	Sampah Terkelola Tahunan (ton/thn)(B+C)	%Sampah Terkelola (B+C)/A
Kab. Bolaang Mongondow	46.496,44	18,69	0,04	2.920,00	6,28	2.938,69	6,32
Kab. Minahasa	63.922,63	17.595,18	27,53	41.763,30	65,33	59.358,48	92,86
Kab. Kepulauan Sangihe	20.529,64	392,76	1,91	9.084,85	44,25	9.477,61	46,17
Kab. Kepulauan Talaud	14.694,17	0,24	0,00	919,07	6,25	919,31	6,26
Kab. Minahasa Selatan	35.710,14	1.255,70	3,52	11.869,80	33,24	13.125,50	36,76
Kab. Minahasa Utara	43.976,48	1.932,17	4,39	23.849,28	54,23	25.781,46	58,63
Kab. Minahasa Tenggara	17.418,53	380,08	2,18	4.641,70	26,65	5.021,78	28,83
Kab. Bolaang Mongondow Utara	12.572,21	32,30	0,26	6.626,58	52,71	6.658,87	52,97
Kab. Kep. Siau Tagulandang Biaro	10.640,92	145,73	1,37	3.358,00	31,56	3.503,73	32,93
Kab. Bolaang Mongondow Timur	13.529,97	500,05	3,70			500,05	3,70
Kab. Bolaang Mongondow Selatan	11.004,60	164,25	1,49	4.818,00	43,78	4.982,25	45,27
Kota Manado	106.288,37	7.639,21	7,19	89.790,00	84,48	97.429,21	91,66
Kota Bitung	58.055,22	1.655,23	2,85	41.245,00	71,04	42.900,23	73,90
Kota Tomohon	18.810,64	577,72	3,07	13.505,00	71,79	14.082,72	74,87
Kota Kotamobagu	31.626,81	2.542,70	8,04	23.095,37	73,02	25.638,07	81,06
TOTAL SULAWESI UTARA	**505.276,77**	**34.832,01**	**6,89**	**277.485,95**	**54,92**	**312.317,96**	**61,81**

Sumber: Sulawesi Utara Dalam Angka 2025

Sebagian besar Kabupaten/Kota masih menerapkan mekanisme penanganan sampah yang langsung diangkut dan dibawa ke TPA, tanpa melalui proses pemilahan dan pengolahan di TPS 3R *(Reduse, Reuse, Recycle)* atau bank sampah. Kondisi ini menyebabkan umur TPA lebih pendek daripada yang direncanakan, karena TPA menjadi lebih cepat penuh.

Secara nasional, untuk mencapai target *universal access*, timbunan sampah harus berkurang 20 persen sebelum sampai ke TPA, artinya hanya 80 persen sampah yang akan diproses di TPA. Dengan terbitnya Jakstranas, target penanganan sampah di TPA adalah 70 persen dari timbulan sampah yang ada, atau sampah harus sudah berkurang 30 persen sebelum sampai ke TPA. Untuk

mencapai pengelolaan sampah yang berkelanjutan, perlu dilakukan penanganan dilakukan secara terpadu dari sumbernya hingga ke Tempat Pemrosesan Akhir (TPA) dan pengurangan sampah terjadi sebelum sampai ke TPA.

Dukungan regulasi, kelembagaan hingga kampanye/ sosialisasi dan edukasi dengan melibatkan berbagai stakeholder dibutuhkan untuk mensukseskan pengelolaan sampah berkelanjutan. Sarana dan prasarana pengelolaan sampah perlu disediakan secara memadai, TPS 3R dan TPA perlu dibangun dan dikelola. Bank Sampah perlu digencarkan pembentukannya dan dibina, masyarakat perlu memulai budaya memilah sampah, serta menjadikan "upaya pengurangan sampah sejak dari diri sendiri" sebagai gaya hidup masa kini.

Hingga saat ini, masih terdapat 1 (satu) kabupaten yang belum memiliki TPA yaitu Kabupaten Bolaang Mongondow Timur. Di tingkat Provinsi, penyediaan TPA Regional MAMITARANG (Manado, Minahasa Utara, Bitung) yang berlokasi di Desa Wori masih dalam proses pembangunan. TPA Regional Mamitarang diharapkan dapat menjadi hilir dalam rantai pengelolaan sampah Kota Manado yang kondisi TPA-nya saat ini sudah dalam pengelolaan *open dumping* karena sudah jenuh *(over capacity)*. TPA Regional Mamitarang telah selesai dibangun pada tahun 2023 namun hingga kini belum beroperasi karena peralatan pendukung belum tersedia.

Peluang Kota Manado bertambah besar terkait dalam pengelolaan sampah di TPA dengan terbitnya Peraturan Presiden Nomor 35 Tahun 2018 tentang Percepatan Pembangunan Instalasi Pengolah Sampah menjadi Energi Listrik Berbasis Teknologi Ramah Lingkungan. Berikut ini data sebaran TPA di Kabupaten/Kota dan perencanaan TPA regional yang menjadi kewenangan provinsi.

Tabel 2.41
Data TPA Kabupaten/Kota di Provinsi Sulawesi Utara

No	Kabupaten/Kota	TPA Kabupaten/Kota		
		Nama	Tahun Pembangunan	Luas (ha)
1.	Bolaang Mongondow	TPA Bolmong		
2.	Minahasa	TPA Minahasa	2016	2
3.	Kepulauan Sangihe	TPA Santiago	2014	6
4.	Kepulauan Talaud	TPA Talaud	2016	3,5
5.	Minahasa Selatan	TPA Mobongo	2008	8
6.	Minahasa Utara	TPA Airmadidi	2016	5
7.	Bolaang Mongondow Utara	TPA Kaidipang	2010	7
8.	Kepulauan Sitaro	TPA Tanaki	2017	5
9.	Minahasa Tenggara	TPA Wawali	2012	18
10.	Bolaang Mongondow Selatan	TPA Pinolantungan	2013	7
11.	Bolaang Mongondow Timur	*Belum dibangun*		
12.	Kota Manado	TPA Sumompo	2009	5
13.	Bitung	TPA Aertembaga	2012	7
14.	Kota Tomohon	TPA Tara-Tara	2010	5
15.	Kota Kotamobagu	TPA Poyowa	2015	2,8
Provinsi Sulawesi Utara *(Sesuai Perda Sulut No, 1 Tahun 2014 tentang RTRW Provinsi Sulawesi Utara Tahun 2014 – 2034)*		TPA Regional Mamitarang	*Belum beroperasi*	
		TPA Regional Bolaang Mongondow	*Belum ditindaklanjuti*	

Sumber: Perda Sulut Tahun 2024 dan Portal Persampahan

Kota Manado menjadi salah satu dari 12 kota di Indonesia yang menjadi lokasi untuk percepatan pembangunan instalasi Pengolah Sampah menjadi Energi Listrik Berbasis Teknologi Ramah Lingkungan yang disebut PLTSa. Dalam pelaksanannya, Pemerintah Kota Manado dapat bekerja sama dengan pemerintah daerah Kabupaten/Kota sekitarnya dalam 1 (satu) daerah provinsi. Peluang ini perlu disinergikan dengan pengelolaan TPA Regional Mamitarang Ilo–Ilo yang sudah lebih dahulu disepakati oleh Pemerintah Kota Manado dan Pemerintah Provinsi Sulawesi Utara.

Dalam kurun waktu empat tahun terakhir (2020–2023), jumlah timbulan sampah di Provinsi Sulawesi Utara mengalami fluktuasi yang cukup signifikan, baik secara total provinsi maupun di tingkat Kabupaten/Kota.

Pada tahun 2020 total timbulan sampah Sulawesi Utara mencapai 540.328,90 ton. Angka ini mengalami penurunan tajam pada 2021 menjadi 435.870,55 ton, yang kemungkinan disebabkan oleh pencatatan yang tidak lengkap (karena terdapat beberapa data kosong) serta dampak pandemi COVID-19 terhadap aktivitas masyarakat. Namun, pada tahun 2022 dan tahun 2023 jumlah ini kembali meningkat menjadi 499.741,54 ton dan 506.437,31 ton, hal ini menunjukkan pemulihan aktivitas sosial dan ekonomi di berbagai wilayah Kabupaten/Kota tertinggi dan terendah. Kota Manado secara konsisten mencatat timbulan sampah tertinggi dibandingkan daerah lain, dengan volume sampah mencapai 121.504,81 ton pada tahun 2020 meskipun menurun drastis menjadi sekitar 106.000 ton pada tahun 2022 sampai dengan tahun 2023. Di sisi lain Kabupaten Bolaang Mongondouw Selatan dan Kepulauan Siau Tagulandang Biaro termasuk wilayah dengan timbulan sampah paling rendah yakni berada di kisaran 10.000–13.000 ton per tahun. Tren kenaikan dan penurunan Beberapa daerah seperti Kabupaten Minahasa Utara, Kabupaten Minahasa Tenggara, dan Kabupaten Minahasa Selatan menunjukkan tren peningkatan volume sampah secara konsisten dari tahun ke tahun misalnya, Kabupaten Minahasa Utara naik dari 37.904,52 ton pada tahun 2020 menjadi 43.976,48 ton pada tahun 2023. Sementara itu Kabupaten Kepulauan Sangihe, Kabupaten Kepulauan Siau Tagulandang Biaro, dan Kabupaten Kepulauan Talaud menunjukkan ketidakteraturan data dengan sejumlah tahun tanpa catatan, namun cenderung mengalami penurunan timbulan sampah bila dibandingkan tahun awal.

Secara umum, Provinsi Sulawesi Utara mengalami dinamika dalam timbulan sampah per tahun, yang dipengaruhi oleh pertumbuhan penduduk, aktivitas ekonomi, dan kualitas pengelolaan sampah di masing-masing wilayah. Kota-kota besar seperti Manado dan Bitung menyumbang timbulan sampah terbesar, sementara wilayah kepulauan dan daerah dengan jumlah

penduduk lebih sedikit mencatat volume yang lebih rendah. lebih jelasnya untuk data Timbunan Sampah per Tahun Kabupaten/Kota se Provinsi Sulawesi Utara tahun 2020-2024 dapat dilihat pada tabel berikut.

Tabel 2.42
Timbunan Sampah per Tahun Kabupaten/Kota se-Provinsi Sulawesi Utara Tahun 2020-2024

No	Kabupaten/ Kota	Timbulan Sampah/Tahun (Ton)				
		2020	2021	2022	2023	2024
1.	Bitung	57.521,74	57.874,58	58.055,22	58.055,22	58.055,22
2.	Bolaang Mongondouw Utara	15.773,48	15.167,94	12.497,57	-	12.572,21
3.	Bolaang Mongondouw Selatan	12.736,86	12.736,86	10.553,46	10.553,46	11.004,60
4.	Kotamobagu	31.553,74	31.620,68	31.463,8	31.661,05	31.626,81
5.	Manado	121.504,81	124.059,81	106.241,06	106.288,37	106.288,37
6.	Minahasa	62.700,43	62.700,43	63.632,82	63.922,63	63.922,63
7.	Minahasa Selatan	34.523,60	34.523,60	34.523,6	34.856,04	35.710,14
8.	Minahasa Utara	37.904,52	41.061,22	43.114,17	43.976,48	43.976,48
9.	Minahasa Tenggara	16.282,65	16.559,47	16.840,95	17.127,26	17.418,53
10.	Kepulauan Sangihe	25.415,32	-	20.393,86	24.045,31	20.529,64
11.	Kepulauan Sitaro	13.106,60	13.429,08	10.776,55	10.492	10.640,92
12.	Kepulauan Talaud	24.104,13	-	13.949,57	-	14.694,17
13.	Tomohon	25.699,98	26.136,88	18.510,43	18.510,43	18.810,64
14.	Bolaang Mongondouw	45.397,06	-	45.712,24	46.108,26	46.496,44
15.	Bolaang Mongondouw Timur	16.103,98	-	13.476,24	13.476,24	13.529,97
	Sulawesi Utara	540.328,90	435.870,55	499.741,54	506.437,31	505.276,76

Sumber : BPS Provinsi Sulawesi Utara Tahun 2025

Secara keseluruhan pembentukan peraturan terkait persampahan di Sulawesi Utara masih belum merata, terutama dalam hal pengelolaan teknis sampah. Sebagian besar daerah lebih fokus pada pengaturan aspek retribusi daripada tata kelola menyeluruh padahal keberadaan peraturan yang lengkap dan terintegrasi sangat penting dalam mendukung sistem pengelolaan

sampah yang ramah lingkungan, efisien, dan sesuai dengan prinsip pembangunan berkelanjutan.

Tabel 2.43
Keberadaan Peraturan Persampahan di Wilayah Provinsi Sulawesi Utara

No	Kabupaten/Kota	Peraturan Terkait Persampahan			
		Peraturan Daerah		Peraturan Bupati/Walikota	
		Pengelolaan	Retribusi	Pengelolaan	Retribusi
1.	Bolaang Mongondow	-	-	-	-
2.	Minahasa	-	√	-	-
3.	Kepulauan Sangihe	-	√	-	-
4.	Kepulauan Talaud	-	√	√	-
5.	Minahasa Selatan	-	√	-	-
6.	Minahasa Utara	√	√	-	-
7.	Bolaang Mongondow Utara	-	-	-	-
8.	Kepulauan Sitaro	-	√	-	-
9.	Minahasa Tenggara	-	√	-	-
10.	Bolaang Mongondow Selatan	-	-	-	-
11.	Bolaang Mongondow Timur	-	-	-	-
12.	Kota Manado	√	√	-	-
13.	Kota Bitung	√	√	-	-
14.	Kota Tomohon	-	√	-	-
15.	Kota Kotamobagu	-	√	-	-

Sumber: BPS Provinsi Sulawesi Utara

d) Penataan Ruang

Berdasarkan data yang ada, dari 6 (enam) indikator kinerja pembangunan bidang penataan ruang, terdapat 4 (empat) indikator dalam Bidang Penataan Ruang RPJMD yang tidak mengukur kinerja Bidang Penataan Ruang tetapi Bidang Perumahan dan Permukiman dan 2 (dua) indikator yang mengukur kinerja Bidang Penataan Ruang sesuai dengan Peraturan Menteri Dalam Negeri Nomor 86 Tahun 2017.

4) Perumahan Rakyat dan Pemukiman

Peningkatan kesejahteraan masyarakat Provinsi Sulwesi Utara dalam rangka pemerataan kebutuhan perumahan dan penataan kawasan permukiman adalah vital bagi pemerintah. Pemenuhan

kebutuhan perumahan dan peruntukan kawasan permukiman direncanakan dengan melihat perkembangan jumlah penduduk dan kepala keluarga di Sulawesi Utara. Peningkatan jumlah penduduk akan memengaruhi kebutuhan lahan untuk perumahan dan permukiman, karakteristik penduduk mulai dari strata rendah sampai strata atas juga menjadi faktor dalam menentukan kebutuhan perumahan.

Rumah layak huni merupakan target Pemerintah Sulawesi Utara dalam pemenuhan kebutuhan primer masyarakat, capaian dari aspek ketersediaan rumah layak huni secara umum telah mencapai target di mana dalam 5 tahun hingga 2020 menargetkan masyarakat dihampir semua daerah mendapatkan kesempatan untuk memiliki rumah yang layak huni.

Secara umum capaian rumah layak huni di Sulawesi Utara berada di atas angka rata-rata nasional. Tahun 2019 tingkat persentase Rumah Tangga dengan akses terhadap kunian layak dan terjangkau sebesar 64,61 persen. Angka ini terus meningkat hingga tahun 2024 telah menccapai angka 74,21 persen. Secara keseluruhan persentase hunian layak di Provinsi Sulawesi Utara diperlihatkan pada diagram sebagai berikut:

Grafik 2.7
Persentase Rumah Tangga dengan Akses Hunian Layak dan Terjangkau Provinsi Sulawesi Utara Tahun 2019-2023

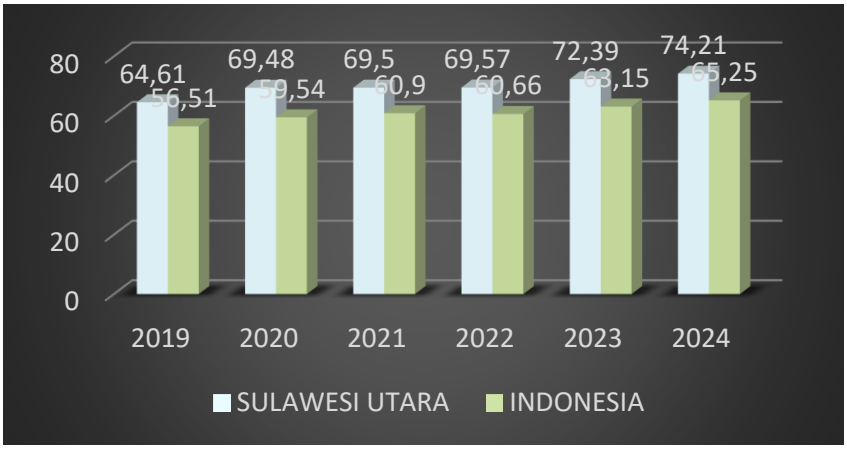

Sumber: BPS Provinsi Sulawesi Utara Tahun 2024

5) Ketenteraman, Ketertiban Umum, dan Pelindungan Masyarakat

Peraturan Menteri Dalam Negeri Nomor 26 Tahun 2020 tentang Penyelenggraan Ketertiban Umum dan Ketenteraman Masyarakat serta Pelindungan Masyarakat, merupakan pedoman dalam pelaksanaan ketenteraman, ketertiban umum, dan pelindungan masyarakat. Pada Bab II Pasal 3 Ayat 4 menyebutkan bahwa Penyelenggaraan Ketertiban Umum dan Ketenteraman Masyarakat sebagaimana dimaksud pada ayat (1) dan ayat (2), meliputi kegiatan : a. deteksi dan cegah dini; b. pembinaan dan penyuluhan; c. patroli; d. pengamanan; e. pengawalan, penertiban dan penanganan unjuk rasa dan kerusuhan massa.

Selama periode tahun 2021 hingga 2024, Pemerintah Provinsi Sulawesi Utara menunjukkan performa yang sangat baik dalam menjaga ketenteraman dan ketertiban umum, serta dalam melaksanakan upaya perlindungan masyarakat. Hal ini terlihat dari capaian tiga indikator utama yang secara konsisten mencapai angka 100% setiap tahunnya.

Pertama, presentase gangguan ketenteraman dan ketertiban umum (trantibum) yang berhasil diselesaikan mencapai 100% dari tahun 2021 hingga 2024. Capaian ini menunjukkan tingkat respon dan penanganan yang cepat dan efektif dari aparat pemerintah daerah, khususnya Satuan Polisi Pamong Praja dan instansi terkait lainnya, dalam menyikapi setiap gangguan yang terjadi di masyarakat.

Kedua, dalam hal penegakan peraturan daerah (Perda) dan peraturan kepala daerah (Perkada), Provinsi Sulawesi Utara juga mencatatkan capaian maksimal. Selama empat tahun berturut-turut, seluruh Perda dan Perkada yang berlaku berhasil ditegakkan sepenuhnya (100%), mencerminkan adanya komitmen yang tinggi terhadap penegakan hukum serta kesadaran hukum masyarakat yang terus meningkat.

Ketiga, indikator pencegahan, penanggulangan, serta penyelamatan kebakaran dan penyelamatan non-kebakaran di tingkat provinsi maupun kabupaten/kota juga menunjukkan hasil yang optimal. Dengan capaian 100% pelaksanaan program di seluruh wilayah, ini menandakan bahwa kesiapsiagaan dan koordinasi antarinstansi dalam

menghadapi situasi darurat dan bencana telah berjalan secara efektif dan berkelanjutan.

Secara keseluruhan, capaian ini mencerminkan keberhasilan Pemerintah Provinsi Sulawesi Utara dalam menciptakan lingkungan yang aman, tertib, dan terlindungi bagi masyarakat. Konsistensi capaian dari tahun ke tahun menunjukkan bahwa sistem dan kebijakan yang diterapkan telah berjalan dengan baik, serta mendapat dukungan penuh dari seluruh elemen masyarakat dan pemangku kepentingan. Tabel di bawah ini menggambarkan capaian ketenteraman, ketertiban umum dan perlindungan masyarakat Provinsi Sulawesi Utara tahun 2021-2024.

Tabel 2.44
Ketenteraman, Ketertiban Umum dan Perlindungan Masyarakat Provinsi Sulawesi Utara Tahun 2021-2024

Indikator	**Ketenteraman, Ketertiban Umum, dan Perlindungan Masyarakat Provinsi Sulawesi Utara**			
	2021	**2022**	**2023**	**2024**
Presentase gangguan trantibum yang dapat diselesaikan	100 %	100 %	100 %	100%
Presentase Perda dan Perkada yang ditegakkan	100 %	100 %	100 %	100%
Persentase Program Pencegahan, Penanggulangan, Penyelamatan Kebakaran dan Penyelamatan Non Kebakaran di Provinsi Kabupaten/Kota	100 %	100 %	100 %	100%

Sumber: Satuan Polisi Pamong Praja Daerah Provinsi Sulawesi Utara Tahun 2025

Dalam empat tahun terakhir, tingkat kriminalitas yang berhasil ditangani oleh aparat penegak hukum di Provinsi Sulawesi Utara menunjukkan dinamika yang fluktuatif, mencerminkan berbagai tantangan dan perkembangan dalam sistem keamanan serta penegakan hukum di wilayah tersebut. Penanganan Kriminalitas Pada tahun 2020, jumlah kasus kriminalitas yang tertangani mencapai 7.140 kasus. Ini merupakan angka yang cukup tinggi dan mencerminkan intensitas penanganan kasus oleh aparat saat itu. Tahun 2021 mencatat penurunan signifikan menjadi 5.629 kasus, yang bisa jadi disebabkan oleh pembatasan aktivitas sosial selama pandemi COVID-19, atau karena

keterbatasan dalam pelaporan dan proses penegakan hukum selama masa darurat kesehatan. Data tahun 2022 tidak tersedia, sehingga analisis tren secara menyeluruh untuk tahun tersebut tidak dapat dilakukan. Namun, pada tahun 2023, terdapat lonjakan penanganan kasus kriminalitas yang sangat signifikan, dengan jumlah mencapai 8.616 kasus, dan bahkan sedikit meningkat lagi pada tahun 2024 menjadi 8.717 kasus.

Kenaikan jumlah kasus yang tertangani pada 2023 dan 2024 dapat mencerminkan beberapa hal, antara lain: Peningkatan efektivitas aparat kepolisian dan sistem pelaporan oleh masyarakat. Kemungkinan peningkatan angka kriminalitas, seiring dengan pemulihan aktivitas ekonomi dan mobilitas pasca-pandemi.

Data kriminalitas yang tertangani di Sulawesi Utara menunjukkan bahwa meskipun sempat mengalami penurunan pada awal dekade, jumlah kasus yang berhasil ditangani terus meningkat dalam dua tahun terakhir. Hal ini dapat menjadi indikator positif terhadap kinerja aparat penegak hukum dalam merespons kejahatan dan menjaga ketertiban. Namun demikian, peningkatan jumlah kasus juga menandakan perlunya penguatan sistem pencegahan, pengawasan lingkungan, dan partisipasi masyarakat dalam menjaga keamanan daerah. Jumlah kriminalitas yang tertangani di Provinsi Sulawesi Utara tahun 2020-2024 dapat dilihat pada tabel berikut ini.

Tabel 2.45
Jumlah Kriminalitas yang Tertangani
Provinsi Sulawesi Utara Tahun 2020-2024

Indikator	Jumlah Kriminalitas yang Tertangani Provinsi Sulawesi Utara				
	2020	2021	2022	2023	2024
Jumlah Kriminalitas yang Tertangani	7.140	5.629	-	8.616	8.717

Sumber: Badan Kesatuan Bangsa dan Politik Daerah Provinsi Sulawesi Utara 2025

6) Kebencanaan

Sulawesi Utara merupakan salah satu daerah rawan bencana, Hal ini disebabkan letak geografi, kondisi topografi, terdapat beberapa patahan di daratan Sulawesi Utara serta terletak pada lokasi yang berada pada

lempeng aktif, yaitu Lempeng Laut Maluku di bagian utara. Bencana yang menjadi ancaman utama di daerah Provinsi Sulawesi Utara antara lain banjir, tanah longsor, gempa bumi, gunung berapi dan tsunami menjadi ancaman utama.

Dalam komitmen global untuk mewujudkan pencapaian target Tujuan Pembangunan Berkelanjutan (TPB), penanggulangan bencana menjadi salah satu bidang yang memiliki andil agar tercapainya kesejahteraan masyarakat secara berkelanjutan. Perencanaan dan pelaksanaan penanggulangan bencana difokuskan pada upaya pelaksanaan pengurangan resiko bencana. Perubahan paradigma penanggulangan bencana menjadi aspek pengurangan resiko bencana, kemudian diimplementasikan dalam beberapa kegiatan sektor yang bertujuan untuk mengurangi resiko bencana dan membangun kesiapsiagaan.

Indeks Risiko Bencana (IRB) merupakan ukuran komprehensif yang menggambarkan tingkat potensi kerugian akibat bencana di suatu wilayah, berdasarkan ancaman, kerentanan, dan kapasitas daerah dalam menangani bencana. Di Provinsi Sulawesi Utara, perkembangan IRB dari tahun 2021 hingga 2024 menunjukkan adanya pergeseran risiko di sejumlah kabupaten/kota, namun secara umum tetap berada pada kategori kelas risiko sedang. Hingga tahun 2024, terdapat dua daerah yang masuk dalam kelas risiko tinggi yaitu Kabupaten Minahasa: dengan IRB tetap tinggi di angka 193,85 sejak 2022. Kabupaten Minahasa Tenggara: IRB tetap di 174,78 sejak 2022.

Tingginya indeks di kedua wilayah ini mengindikasikan tingginya potensi ancaman serta kerentanan masyarakat terhadap bencana, seperti tanah longsor, banjir, atau gempa bumi. Upaya mitigasi struktural dan non-struktural sangat dibutuhkan di daerah ini. Daerah dengan penurunan risiko (IRB) antara tahun 2021 dan 2024 yakni Kabupaten Bolaang Mongondow Timur dari angka 148,45 menjadi 114,26, dan Kota Manado dari 100,26 menjadi 73,50 sehingga menjadikannya daerah dengan salah satu indeks risiko terendah di provinsi Sulawesi Utara. Penurunan ini dapat disebabkan oleh

peningkatan kesiapsiagaan, sistem peringatan dini yang lebih baik, serta peningkatan kesadaran dan ketahanan masyarakat terhadap bencana.

Sebaliknya beberapa daerah mengalami kenaikan indeks risiko bencana selama periode tahun 2021-2024 yakni Kabupaten Bolaang Mongondow yang meningkat dari 121,75 menjadi 153,00. Pada tahun 2024, klasifikasi kelas risiko bencana untuk seluruh Kabupaten/Kota dengan risiko tinggi yakni Kabupaten Minahasa dan Kabupaten Minahasa Tenggara dan 13 daerah lainnya memiliki risiko sedang.

Meski terjadi beberapa perbaikan dalam penurunan Indeks Risiko Bencana di sebagian besar wilayah Sulawesi Utara, klasifikasi risiko secara keseluruhan masih didominasi oleh kategori sedang, dengan dua daerah tetap berada di kategori tinggi. Hal ini menandakan bahwa upaya penanggulangan risiko bencana harus terus diperkuat, khususnya di wilayah dengan ancaman geologis dan hidrometeorologis tinggi. Integrasi perencanaan pembangunan daerah dengan kebijakan pengurangan risiko bencana (PRB) menjadi kunci untuk menurunkan indeks secara signifikan dan berkelanjutan di masa depan. Indeks Resiko Bencana per Kabupataen/Kota Provinsi Sulawesi Utara Tahun 2021-2024 dapat dilihat dalam tabel berikut ini.

Tabel 2.46
Indeks Resiko Bencana per Kabupataen/Kota
Provinsi Sulawesi Utara Tahun 2021-2024

No	Kabupaten/Kota	2021	2022	2023	2024	Kelas Resiko 2024
1.	Bolaang Mongondow	121.75	136.96	136.96	153.00	Sedang
2.	Bolaang Mongondow Timur	148.45	135.19	124.21	114.26	Sedang
3.	Bolaang Mongondow Utara	144.00	144.00	144.00	130.14	Sedang
4.	Kep. Sangihe	137.34	142.46	142.46	142.46	Sedang
5.	Minahasa	199.40	193.85	193.85	193.85	Tinggi
6.	Minahasa Selatan	134.80	137.22	137.22	131.91	Sedang
7.	Minahasa Tenggara	185.08	174.78	174.78	174.78	Tinggi
8.	Minahasa Utara	125.31	122.58	121.37	118.77	Sedang
9.	Kep. Sitaro	155.86	137.95	137.95	137.95	Sedang

No	Kabupaten/Kota	2021	2022	2023	2024	Kelas Resiko 2024
10.	Tomohon	119.20	111.55	111.55	111.55	Sedang
11.	Bitung	100.69	104.87	104.87	96.25	Sedang
12.	Kotamobagu	74.83	69.91	65.51	68.28	Sedang
13.	Manado	100.26	90.96	83.38	73.50	Sedang
14.	Bolaang Mongondow Selatan	149.60	141.82	141.82	141.82	Sedang
15.	Kep. Talaud	102.80	100.15	100.15	100.15	Sedang
Sulawesi Utara			**129.62**	**128.01**	**125.91**	**Sedang**

Sumber: Ditjen BAK Kemendagri Tahun 2025

Disamping aspek kebencanaan yang berpotensi terjadi di wilayah Sulawesi Utara, perubahan iklim juga merupakan tantangan global yang dampaknya dirasakan secara khusus di daerah-daerah yang memiliki karakteristik geografis dan lingkungan yang unik, seperti Sulawesi Utara. Dengan kekayaan alam laut dan darat yang melimpah, sangat rentan terhadap berbagai dampak negatif perubahan iklim, seperti kenaikan suhu, perubahan pola curah hujan, dan peningkatan frekuensi bencana alam.

7) Sosial

a) Kondisi dan Capaian SPM

Menurut PP No. 2 Tahun 2018 tentang Standar Pelayanan Minimal (SPM), SPM sosial mencakup SPM Sosial Daerah Provinsi dan SPM sosial daerah kabupaten/kota. Jenis Pelayanan Dasar pada SPM sosial daerah provinsi terdiri dari:

a) Rehabilitasi sosial dasar penyandang disabilitas terlantar di dalam panti;
b) Rehabilitasi sosial dasar anak terlantar di dalam panti;
c) Rehabilitasi sosial dasar lanjut usia terlantar di dalam panti;
d) Rehabilitasi sosial dasar tuna sosial khususnya gelandangan dan pengemis di dalam panti;
e) Perlindungan dan jaminan sosial pada saat dan setelah tanggap darurat bencana bagi korban bencana provinsi.

Mutu pelayanan dasar untuk setiap jenis pelayanan dasar ditetapkan dengan standar teknis. Dan untuk SPM bidang sosial ditetapkan berdasarkan Peraturan Menteri Sosial Republik Indonesia Nomor : 9 Tahun 2018 tentang Standar Teknis Pelayanan Dasar pada Standar Pelayanan Minimal Bidang Sosial di Daerah Provinsi dan di Daerah kabupaten/kota. Standar teknis tersebut memuat :

a) Standar jumlah dan kualitas barang dan/atau jasa;
b) Standar jumlah dan kualitas sumber daya manusia kesejahteraan sosial;
c) Petunjuk teknis atau tata cara pemenuhan standar

Penerima pelayanan dasar untuk setiap jenis pelayanan dasar yaitu warga negara dengan ketentuan sebagai berikut :

a) Penyandang disabilitas terlantar untuk jenis pelayanan dasar rehabilitasi sosial dasar penyandang disabilitas terlantar di dalam panti;
b) Anak terlantar adalah untuk jenis pelayanan dasar rehabilitasi sosial dasar anak terlantar di dalam panti;
c) Lanjut usia terlantar untuk jenis pelayanan dasar rehabilitasi sosial dasar lanjut usia tarlantar di dalam panti;
d) Gelandangan dan pengemis untuk jenis pelayanan dasar rehabilitasi sosial dasar tuna sosial khususnya gelandangan dan pengemis di dalam panti;
e) Korban bencana provinsi untuk jenis pelayanan dasar perlindungan dan jaminan sosial pada saat dan setelah tanggap darurat bencana bagi korban bencana provinsi.

Tabel 2.47
Capaian Standar Pelayanan Minimal Sosial di Provinsi Sulawesi Utara

No	Jenis Pelayanan Dasar	Indikator SPM	Target Capaian	Capaian Tahun 2024
1.	Rehabilitasi sosial dasar penyandang disabilitas terlantar di dalam panti	Persentase (persen) Penyandang Disabilitas Terlantar yang terpenuhi kebutuhan dasarnya didalam panti	100 %	100 %
2.	Rehabilitasi sosial dasar anak terlantar di dalam panti	Persentase (persen) Anak Terlantar yang terpenuhi kebutuhan dasarnya didalam panti	100 %	100 %

No	Jenis Pelayanan Dasar	Indikator SPM	Target Capaian	Capaian Tahun 2024
3.	Rehabilitasi sosial dasar lanjut usia terlantar di dalam panti	Persentase (persen) Lanjut Usia Terlantar yang terpenuhi kebutuhan dasarnya didalam panti	100 %	100 %
4.	Rehabilitasi sosial dasar tuna sosial khususnya gelandangan dan pengemis di dalam panti	Persentase (persen) Gelandangan Pengemis Terlantar yang terpenuhi kebutuhan dasarnya didalam panti	100%	0
5.	Perlindungan dan jaminan sosial pada saat dan setelah tanggap darurat bencana bagi korban bencana provinsi	Persentase (persen) korban bencana alam dan sosial yang terpenuhi kebutuhan dasarnya pada saat dan setelah tanggap darurat bencana daerah Provinsi	100 %	100 %

Sumber: BPS Provinsi Sulawesi Utara Tahun 2024

Rehabilitasi sosial dasar tuna sosial khusus gelandangan dan pengemis di dalam panti tidak ada target karena di Provinsi Sulawesi Utara belum memiliki panti milik pemerintah maupun masyarakat yang menangani tuna sosial khusus gelandangan dan pengemis.

B. Fokus Layanan Urusan Pemerintahan Wajib Non Pelayanan Dasar

1) Tenaga Kerja

a) Status Ketenagakerjaan

Perkembangan ketenagakerjaan di Provinsi Sulawesi Utara dalam lima tahun terakhir menunjukkan tren positif, khususnya dalam hal peningkatan jumlah penduduk yang bekerja dan stabilnya penurunan Tingkat Pengangguran Terbuka (TPT). Data ini mencerminkan perbaikan kondisi ekonomi dan efektivitas kebijakan ketenagakerjaan di wilayah ini, meskipun masih terdapat tantangan pada segmen bukan angkatan kerja. Jumlah penduduk angkatan kerja mengalami peningkatan bertahap dari tahun ke tahun yakni tahun 2020 sebanyak 1.225,05 ribu orang dan tahun 2024 sebanyak 1.387,01 ribu orang. Hal ini berarti terjadi penambahan lebih dari 161 ribu orang dalam kurun waktu lima tahun sehingga pertumbuhan ini menunjukkan bahwa partisipasi penduduk usia kerja dalam pasar tenaga kerja meningkat baik

karena bertambahnya penduduk usia produktif maupun meningkatnya motivasi untuk bekerja.

Sejalan dengan itu, jumlah penduduk yang bekerja juga meningkat secara konsisten pada tahun 2020 yakni sebanyak 1.134,80 ribu orang dan pada tahun 2024 sebanyak 1.305,83 ribu orang

yang artinya dalam periode tahun 2020–2024 terdapat penambahan sekitar 171 ribu tenaga kerja aktif yang mencerminkan kemampuan ekonomi daerah untuk menyerap tenaga kerja.

Sedangkan jumlah bukan angkatan kerja mengalami fluktuasi yakni terjadi kenaikan dari 706,59 ribu orang pada tahun 2020 ke 746,32 ribu orang pada tahun 2023 lalu menurun lagi ke 712,14 ribu orang di tahun 2024. Hal ini menunjukkan bahwa meskipun sempat meningkat, proporsi penduduk yang tidak aktif secara ekonomi mulai menurun kembali, kemungkinan akibat peningkatan lapangan kerja dan program pemberdayaan masyarakat.

Tingkat Pengangguran Terbuka sebagai indikator penting menunjukkan tren penurunan stabil sejak tahun 2020 sampai tahun 2024. Meskipun penurunan terlihat lambat, angka ini menunjukkan perbaikan kondisi pasar kerja, di mana sebagian besar angkatan kerja mampu mendapatkan pekerjaan walaupun belum seluruhnya.

Secara keseluruhan Provinsi Sulawesi Utara menunjukkan kinerja ketenagakerjaan yang membaik dalam lima tahun terakhir. Jumlah angkatan kerja dan penduduk yang bekerja meningkat secara signifikan, sementara pengangguran terbuka terus menurun. Jumlah Penduduk Angkatan Kerja, Bukan Angkatan Kerja, Bekerja dan Pengangguran Terbuka (TPT) di Provinsi Sulawesi Utara pada tahun 2020-2024 dapat dilihat pada tabel berikut ini.

Tabel 2.48
Penduduk Angkatan Kerja, Bukan Angkatan Kerja, Bekerja dan Pengangguran Terbuka (TPT) Provinsi Sulawesi Utara Tahun 2020-2024

No	Kegiatan Utara	2020	2021	2022	2023	2024
1.	Angkatan Kerja	1.225,05	1.212,34	1.242,09	1.332,15	1.387,01
2.	Bukan Angkatan Kerja	706,59	738,42	726,88	746,32	712,14
3.	Bekerja	1.134,80	1.126,90	1.159,97	1.250,95	1.305,83
4.	Tingkat Pengangguran Terbuka (TPT)	7,37	7,06	6,61	6,10	5,85

Sumber: BPS Provinsi Sulawesi Utara Tahun 2025

b) Tingkat Partisipasi Angkatan Kerja

Selama periode tahun 2020 hingga tahun 2024 Provinsi Sulawesi Utara mencatatkan tren peningkatan Tingkat Partisipasi Angkatan Kerja (TPAK) secara bertahap, dari 63,42% pada tahun 2020 menjadi 66,07% pada tahun 2024. Peningkatan ini menunjukkan adanya perbaikan kondisi ketenagakerjaan dan perekonomian daerah serta meningkatnya keterlibatan penduduk usia kerja dalam aktivitas ekonomi produktif.

Secara umum sebagian besar Kabupaten/Kota di Provinsi Sulawesi Utara mengalami peningkatan TPAK dalam lima tahun terakhir yaitu:

1. Kabupaten Bolaang Mongondow menunjukkan peningkatan signifikan dari 64,01% pada tahun 2020 menjadi 68,23% di tahun 2024 yang menunjukkan perbaikan akses terhadap pekerjaan.
2. Kabupaten Minahasa Tenggara mencatatkan salah satu TPAK tertinggi di tahun 2024 yakni 73,02%, meningkat dari angka 64,34% pada tahun 2020 yang menandakan tingginya tingkat partisipasi penduduk dalam kegiatan ekonomi lokal.
3. Kota Kotamobagu juga mengalami peningkatan konsisten dari angka 66,48% pada tahun 2020 menjadi 71,20% di tahun 2024 yang mencerminkan pertumbuhan di sektor ekonomi perkotaan yang mampu menyerap angkatan kerja.
4. Kabupaten Kepulauan Talaud meskipun tetap memiliki TPAK tinggi namun mengalami penurunan yang cukup signifikan dari angka 80,97% pada tahun 2020 menjadi 69,38% pada tahun

2024. Penurunan ini dapat disebabkan oleh berkurangnya lapangan kerja, urbanisasi, atau migrasi penduduk usia kerja.

Beberapa daerah seperti Kabupaten Minahasa, Kabupaten Minahasa Selatan, dan Kota Manado mengalami fluktuasi namun secara umum TPAK di tahun 2024 tetap lebih tinggi dibandingkan tahun-tahun sebelumnya. Meskipun ada peningkatan secara umum pada beberapa wilayah yang masih mencatatkan TPAK yang relatif lebih rendah dibandingkan Kabupaten/Kota lainnya di tahun 2024 yaitu Kota Manado sebesar 63,17%, Kabupaten Minahasa Utara sebesar 63,47% dan Kota Tomohon sebesar 63,73%. Rendahnya TPAK di daerah ini bisa disebabkan oleh tingginya proporsi penduduk nonaktif secara ekonomi seperti pelajar dan mahasiswa, atau kurangnya kesempatan kerja di sektor formal.

TPAK di Provinsi Sulawesi Utara menunjukkan tren pertumbuhan positif selama periode tahun 2020–2024 dengan peningkatan keterlibatan penduduk usia kerja di hampir seluruh Kabupaten/Kota. Hal ini merupakan indikasi bahwa pemulihan ekonomi dan penguatan pasar tenaga kerja di daerah berlangsung cukup efektif. Perkembangan TPAK Menurut Kabupaten/Kota di Provinsi Sulawesi Utara Tahun 2020-2024 dapat dilihat pada tabel dibawah ini 2.50 dibawah ini.

Tabel 2.49
Perkembangan TPAK Menurut Kabupaten/Kota
di Provinsi Sulawesi Utara Tahun 2020-2024

No	Kabupaten/Kota	TPAK				
		2020	2021	2022	2023	2024
1.	Bolaang Mongondow	64,01	62,06	62,17	65.50	68,23
2.	Minahasa	62,34	59,41	64,99	61.11	64,94
3.	Kepulauan Sangihe	64,56	63,60	66,11	65.19	63,25
4.	Kepulauan Talaud	80,97	79,19	74,20	73.88	69,38
5.	Minahasa Selatan	67,09	63,04	60,39	63.62	66,81
6.	Minahasa Utara	61,64	61,99	58,82	61.59	63,47
7.	Bolaang Mongondow Utara	64,75	64,43	64,79	64.45	67,22
8.	Kepulauan Sitaro	65,14	63,09	62,20	62.76	69,54
9.	Minahasa Tenggara	64,34	64,87	67,45	67.97	73,02

No	Kabupaten/Kota	TPAK				
		2020	2021	2022	2023	2024
10.	Bolaang Mongondow Selatan	63,51	59,05	65,02	64.46	66,62
11.	Bolaang Mongondow Timur	66,94	65,07	67,64	69.23	62,56
12.	Kota Manado	58,63	59,08	59,51	61.27	63,17
13.	Kota Bitung	61,73	62,22	61,88	64.54	67,87
14.	Kota Tomohon	59,59	57,90	63,41	63.64	63,73
15.	Kota Kotamobagu	66,48	64,77	65,87	69.41	71,20
	Sulawesi Utara	**63,42**	**62,15**	**63,08**	**64.09**	**66,07**

Sumber: BPS Provinsi Sulawesi Utara Tahun 2025

c) Tingkat Pengangguran Terbuka

Tingkat Pengangguran Terbuka (TPT) adalah indikator penting yang menunjukkan persentase angkatan kerja yang sedang mencari pekerjaan namun belum mendapatkan pekerjaan. TPT mencerminkan kondisi ketenagakerjaan dan daya serap pasar kerja di suatu wilayah.

Di Provinsi Sulawesi Utara, TPT menunjukkan tren penurunan dalam lima tahun terakhir dari angka 7,37% pada tahun 2020 menjadi 5,85% pada tahun 2024. Penurunan ini menjadi indikasi bahwa pasar kerja secara bertahap membaik. Kota Manado secara konsisten mencatat TPT tertinggi di Provinsi Sulawesi Utara meskipun mengalami penurunan dari angka 13,88% pada tahun 2020 menjadi 8,73% pada tahun 2024. Ini menunjukkan tantangan besar dalam penciptaan lapangan kerja di perkotaan yang padat penduduk. Kota Tomohon dan Kota Bitung juga memiliki TPT cukup tinggi, masing-masing sebesar 7,79% dan 7,51% pada tahun 2024, dan Kabupaten Minahasa Utara mencatat TPT sebesar 6,73% di tahun 2024, meskipun menurun dari puncaknya pada tahun 2021 yaitu sebesar 8,12%.

Sebaliknya dengan daerah TPT rendah beberapa Kabupaten mencatat angka pengangguran yang sangat rendah antara lain Kabupaten Kepulauan Siau Tagulandang Biaro sebesar 1,94% (terendah di provinsi), Kabupaten Kepulauan Sangihe sebesar

2,50%, Kabupaten Bolaang Mongondow Selatan sebesar 2,51% dan Kabupaten Minahasa Tenggara sebesar 2,76%.

Hampir seluruh Kabupaten/Kota menunjukkan penurunan angka TPT dari tahun ke tahun. Penurunan yang signifikan terlihat di Kota Manado dan Kota Bitung yang sebelumnya memiliki angka pengangguran tinggi sehingga angka rata-rata provinsi juga terus membaik dengan angka TPT turun dari 7,37% pada tahun 2020 menjadi 5,85% pada tahun 2024.

Perkembangan TPT di Provinsi Sulawesi Utara pada periode tahun 2020–2024 menunjukkan perbaikan yang cukup baik dalam kondisi ketenagakerjaan. Meskipun daerah perkotaan seperti Kota Manado, Kota Tomohon, dan Kota Bitung masih mencatat angka pengangguran yang relatif tinggi. Penurunan tren menunjukkan langkah positif ke arah pemulihan ekonomi dan peningkatan penyerapan tenaga kerja. Perkembangan TPT menurut Kabupaten/Kota Provinsi Sulawesi Utara tahun 2020-2024 dapat dilihat pada tabel berikut.

Tabel 2.50
Perkembangan TPT menurut Kabupaten/Kota
Provinsi Sulawesi Utara Tahun 2020-2024

No	Kabupaten/Kota	TPT (persen)				
		2020	2021	2022	2023	2024
1.	Bolaang Mongondow	4,87	4,85	4,96	4.61	4,48
2.	Minahasa	6,30	6,14	7,00	7.65	7,22
3.	Kepulauan Sangihe	4,91	4,72	2,87	2.56	2,50
4.	Kepulauan Talaud	2,64	2,30	3,67	3.10	3,06
5.	Minahasa Selatan	5,01	4,90	5,77	4.98	4,79
6.	Minahasa Utara	7,88	8,12	7,09	7.17	6,73
7.	Bolaang Mongondow Utara	5,48	5,23	5,10	4.48	4,10
8.	Kepulauan Sitaro	3,31	3,39	2,96	2.09	1,94
9.	Minahasa Tenggara	3,31	3,39	3,43	2.84	2,76
10.	Bolaang Mongondow Selatan	4,39	4,60	2,75	2.55	2,51
11.	Bolaang Mongondow Timur	6,13	5,99	6,19	5.35	5,35
12.	Kota Manado	13,88	12,17	10,47	8.85	8,73
13.	Kota Bitung	10,23	9,96	8,56	7.82	7,51

No	Kabupaten/Kota	TPT (persen)				
		2020	2021	2022	2023	2024
14.	Kota Tomohon	8,99	8,84	8,11	8.52	7,79
15.	Kota Kotamobagu	7,44	7,32	6,59	6.34	5,72
	Sulawesi Utara	**7,37**	**7,06**	**6,61**	**6.10**	**5,85**

Sumber: BPS Provinsi Sulawesi Utara Tahun 2025

2) Pemberdayaan Perempuan dan Perlindungan Anak

a) Indeks Pembangunan Gender (IPG)

Gender tidak sama dengan kodrat, dimana kodrat adalah sesuatu yang ditetapkan oleh Tuhan Yang Maha Esa, sehingga manusia tidak mampu untuk merubah atau menolak. Kodrat bersifat universal misalnya melahirkan, menstruasi dan menyusui adalah kodrat bagi perempuan, sementara mempunyai sperma adalah kodrat bagi laki-laki.

Indeks Pembangunan Gender (IPG) merupakan indeks pencapaian kemampuan dasar pembangunan manusia yang sama seperti Indeks Pembangunan Manusia (IPM) dengan memperhatikan ketimpangan gender. Tujuan penghitungan IPG adalah untuk mengetahui seberapa jauh pembangunan yang telah dilaksanakan oleh pemerintah berimplikasi kepada pembangunan perempuan. Peran perempuan dalam perekonomian suatu daerah dari waktu ke waktu semakin tinggi. Namun, masih dirasakan adanya diskriminasi perlakuan terhadap perempuan dalam kancah sosial. Upah kerja perempuan masih lebih rendah dibanding laki-laki.

Selain itu, masih berlaku budaya menempatkan perempuan pada urusan dapur rumah tangga, sehingga kesempatan pendidikan perempuan relatif rendah dan berpengaruh pada rendahnya daya saing di masyarakat.

Penghitungan IPG ini juga memakai metodologi yang dipakai pada penghitungan IPM metode baru. Sehingga angka yang sekarang digunakan menggantikan angka IPG yang pernah dipublikasikan. Dengan berlakunya IPG menggunakan metode baru,

angka yang disajikan tidak bisa dibandingkan dengan angka-angka sebelumnya. Membandingkannya harus sesuai metode yang digunakan. Hasil penghitungan IPG metode baru, tercatat bahwa IPG Sulawesi Utara mengikuti tren naik sebagaimana terlihat dalam tabel berikut ini.

Tabel 2.51
Indeks Pembangunan Gender (IPG) Provinsi Sulawesi Utara
Tahun 2020-2024

IPG	Tahun				
	2020	2021	2022	2023	2024
IPG Sulawesi Utara	94,42	94,61	94,89	95,06	95,98
IPG Nasional	91,06	91,27	91,63	91,85	91,85

Sumber: BPS Provinsi Sulawesi Utara Tahun 2025

Dengan capaian IPG sebesar 95,98 pada tahun 2024 Provinsi Sulawesi Utara menjadi salah satu provinsi dengan kemajuan yang signifikan dalam pembangunan yang responsif gender.

Tabel 2.52
Indeks Pembangunan Gender Kabupaten/Kota
Provinsi Sulawesi Utara Tahun 2020-2024

No	Kabupaten/kota	IPG Tahun				
		2020	2021	2022	2023	2024
1.	Bolaang Mongondow	88,29	88,41	88,52	88,55	89,18
2.	Minahasa	96,53	96,02	96,30	96,47	97,80
3.	Kepulauan Sangihe	95,23	95,94	95,94	95,53	96,66
4.	Kepulauan Talaud	97,90	98,09	98,09	98,05	98,49
5.	Minahasa Selatan	88,74	88,78	88,80	89,26	90,36
6.	Minahasa Utara	96,40	96,24	96,24	96,53	97,43
7.	Bolaang Mongondow Utara	86,77	87,02	87,35	7,53	88,22
8.	Kepulauan Sitaro	88,40	88,87	88,87	89,04	90,14
9.	Minahasa Tenggara	91,88	92,08	92,36	92,43	93,08
10.	Bolaang Mongondow Selatan	79,70	80,09	80,42	80,97	81,72
11.	Bolaang Mongondow Timur	90,84	90,98	91,10	91,37	92,06
12.	Kota Manado	96,23	96,41	96,42	96,51	97,75
13.	Kota Bitung	94,19	94,56	94,57	94,71	95,51
14.	Kota Tomohon	98,94	98,95	99,00	99,32	100,40
15.	Kota Kotamobagu	95,37	95,38	95,47	95,49	96,51
	Sulawesi Utara	**94,42**	**94,61**	**94,89**	**95,06**	**95,98**

Sumber : BPS Provinsi Sulawesi Utara Tahun 2025

Indeks Pembangunan Gender (IPG) merupakan indikator yang mengukur kesetaraan antara perempuan dan laki-laki dalam pencapaian pembangunan manusia, khususnya pada dimensi kesehatan, pendidikan, dan ekonomi. Nilai IPG mendekati 100 menandakan tingkat kesetaraan gender yang semakin baik. Selama periode 2020–2024, IPG Provinsi Sulawesi Utara mengalami tren peningkatan stabil dari 94,42 pada tahun 2020 menjadi 95,98 pada tahun 2024, yang mencerminkan peningkatan peran serta dan akses perempuan dalam pembangunan.

Capaian tertinggi ada di Kota Tomohon mencatat IPG tertinggi secara konsisten, mencapai 100,40 pada tahun 2024, bahkan melebihi angka kesetaraan sempurna. Ini menunjukkan hampir tidak ada kesenjangan signifikan antara laki-laki dan perempuan di wilayah tersebut. Kepulauan Talaud dan Minahasa juga menempati peringkat atas dengan IPG masing-masing 98,49 dan 97,80 pada tahun 2024. Capaian Terendah di Kabupaten Bolaang Mongondow Selatan mencatat IPG terendah, meskipun mengalami peningkatan dari 79,70 (2020) menjadi 81,72 (2024). Rendahnya angka ini mengindikasikan masih adanya kesenjangan cukup besar antara perempuan dan laki-laki dalam hal pendidikan, kesehatan, dan partisipasi ekonomi. Kabupaten Bolaang Mongondow Utara juga menunjukkan angka relatif rendah yakni 88,22 pada tahun 2024 meskipun terus mengalami perbaikan dari tahun ke tahun. Sedangkan wilayah dengan Kemajuan Signifikan yaitu Minahasa Selatan dan Kepulauan Siau Tagulandang Biaro menunjukkan tren peningkatan yang konsisten dengan kenaikan angka IPG lebih dari 1 poin selama lima tahun. Kota Manado sebagai ibu kota provinsi juga mengalami kenaikan dari angka 96,23 pada tahun 2020 menjadi 97,75 pada tahun 2024, hal ini mencerminkan upaya berkelanjutan dalam pemberdayaan perempuan di sektor perkotaan.

b) Indeks Pemberdayaan Gender (IDG)

Ketidakadilan gender merupakan kondisi tidak adil akibat dari sistem dan struktur sosial, sehingga perempuan maupun laki-laki menjadi korban dari pada sistem tersebut. Laki-laki dan perempuan berbeda hanya karena kodrat antara laki-laki dan perempuan berbeda. Keadilan gender akan dapat terjadi jika tercipta suatu kondisi di mana porsi dan siklus sosial perempuan dan laki-laki setara, serasi, seimbang dan harmonis.

Indeks Pemberdayaan Gender *(Gender Empowerment Index)* yang selanjutnya disingkat IDG adalah salah satu indikator yang digunakan untuk mengukur terlaksananya keadilan dan kesetaraan gender, berdasarkan 3 (tiga) indikator pembentuk, yaitu :

1. Partisipasi perempuan dalam bidang parlemen (politik);
2. Partisipasi perempuan sebagai pemimpin/*managerial* (pengambilan keputusan); dan
3. Partisipasi perempuan dalam sumbangan pendapatan (distribusi pendapatan) artinya perempuan bidang ekonomi diperhitungkan.

Indeks Pemberdayaan Gender (IDG) merupakan indikator yang menggambarkan sejauh mana perempuan dapat berpartisipasi aktif dalam kehidupan ekonomi dan politik, termasuk dalam pengambilan keputusan strategis di berbagai sektor. Indeks ini penting untuk mengukur kesetaraan dan keadilan gender dalam pembangunan. Secara nasional IDG menunjukkan tren positif dan konsisten meningkat dari tahun ke tahun. Pada tahun 2020, IDG Nasional berada pada angka 75,57, dan terus meningkat menjadi 76,26 pada tahun 2021, 76,59 pada tahun 2022, 76,90 pada tahun 2023, hingga mencapai 77,62 pada tahun 2024. Peningkatan ini mencerminkan adanya perbaikan dalam pemberdayaan perempuan di Indonesia, baik dari sisi partisipasi tenaga kerja maupun representasi dalam lembaga legislatif dan posisi manajerial.

Sementara itu Provinsi Sulawesi Utara menunjukkan kinerja yang lebih tinggi dibandingkan capaian nasional bahkan dengan

tren yang lebih dinamis dan signifikan. Pada tahun 2020 IDG Provinsi Sulawesi Utara tercatat sebesar 78,98 dan sedikit meningkat menjadi 79,07 di tahun 2021, meskipun mengalami penurunan tipis menjadi 78,99 pada tahun 2022. Namun terjadi lonjakan signifikan pada tahun 2023 yakni mencapai 80,56, dan kembali meningkat tajam menjadi 84,50 di tahun 2024. Kenaikan yang cukup tajam pada tahun 2023 dan tahun 2024 di Provinsi Sulawesi Utara mencerminkan adanya percepatan dalam kebijakan pemberdayaan perempuan, peningkatan akses perempuan terhadap posisi strategis di pemerintahan, lembaga legislatif, serta sektor swasta. Capaian ini menempatkan Provinsi Sulawesi Utara sebagai salah satu provinsi dengan IDG tertinggi di Indonesia. Perbandingan antara IDG Provinsi Sulawesi Utara dan Nasional menunjukkan bahwa Provinsi Sulawesi Utara konsisten berada di atas rata-rata Nasional sepanjang lima tahun terakhir dengan selisih yang semakin melebar terutama pada tahun 2024 di mana angka IDG Provinsi Sulawesi Utara lebih tinggi 6,88 poin dibandingkan IDG Nasional. Indeks Pemberdayaan Gender Nasional dan Provinsi Sulawesi Utara tahun 2020-2024 dapat dilihat pada tabel berikut ini.

Tabel 2.53
Indeks Pemberdayaan Gender Nasional dan Sulawesi Utara
Tahun 2020-2024

Indikator	Tahun				
	2020	2021	2022	2023	2024
IDG Sulawesi Utara	78,98	79,07	78,99	80,56	84,50
IDG Nasional	75,57	76,26	76,59	76,90	77,62

Sumber: BPS Provinsi Provinsi Sulawesi Utara Tahun 2025

Indeks Pemberdayaan Gender (IDG) mengukur sejauh mana perempuan berperan aktif dalam aspek ekonomi, politik, dan pengambilan keputusan publik. Angka IDG di Provinsi Sulawesi Utara menunjukkan tren positif, secara agregat meningkat dari 78,98 pada tahun 2020 menjadi 84,50 pada tahun 2024. Namun capaian di tingkat Kabupaten/Kota memperlihatkan variasi yang

cukup signifikan mencerminkan perbedaan dalam kebijakan daerah, akses terhadap pendidikan dan pekerjaan, serta partisipasi perempuan dalam pemerintahan lokal. Kabupaten Minahasa secara konsisten mencatat IDG tertinggi yang berkisar antara 87,05–87,80 selama lima tahun terakhir. Ini mencerminkan tingkat partisipasi perempuan yang sangat baik dalam posisi strategis dan kegiatan ekonomi lokal. Kota Manado dan Kabupaten Minahasa Tenggara juga menempati posisi teratas dengan angka IDG mencapai 85,66 dan 84,47 pada tahun 2024, hal ini menunjukkan penguatan yang stabil dalam pemberdayaan perempuan. Kabupaten Kepulauan Siau Tagulandang Biaro mencatat peningkatan tajam dari 74,89 di tahun 2020 menjadi 83,36 di tahun 2024, hal ini menunjukkan adanya kemajuan signifikan terutama dalam representasi perempuan dalam sektor publik dan legislatif.

Sebaliknya dalam beberapa daerah masih mencatat angka IDG yang relatif rendah yaitu Kabupaten Kepulauan Sangihe dan Kota Kotamobagu secara konsisten berada di posisi bawah, meskipun Kabupaten Kepulauan Sangihe menunjukkan tren peningkatan dari 59,91 menjadi 63,73 dalam rentang tahun 2020-2024. Kabupaten Bolaang Mongondow Utara dan Bolaang Mongondow Selatan juga masih menghadapi tantangan besar, dengan angka IDG di bawah 70. Kabupaten Kepulauan Talaud mengalami penurunan angka IDG dari 69,09 pada tahun 2022 menjadi 65,89 pada tahun 2024 yang mengindikasikan perlunya evaluasi kebijakan dan intervensi lebih lanjut.

Kabupaten Minahasa Utara menunjukkan peningkatan cukup drastis dari angka 64,60 pada tahun 2020 menjadi 75,55 pada tahun 2024, hal ini mengindikasikan keberhasilan program-program pemberdayaan yang mulai menunjukkan dampak positif. Beberapa daerah seperti Kabupaten Minahasa Selatan dan Kabupaten Bolaang Mongondow Timur mengalami fluktuasi yang disebabkan oleh instabilitas dalam implementasi kebijakan gender atau tantangan sosial budaya setempat.

Secara umum Provinsi Sulawesi Utara berhasil mencatat peningkatan angka IDG yang baik namun disparitas antar daerah masih cukup mencolok. Kabupaten/Kota dengan dukungan kebijakan *afirmatif* dan keterlibatan aktif perempuan dalam pembangunan lokal cenderung menunjukkan capaian yang lebih baik. Oleh karena itu perlu ada upaya yang lebih merata dan kontekstual terutama di wilayah kepulauan dan pedalaman agar kesetaraan gender dapat tercapai secara inklusif dan berkelanjutan di seluruh Provinsi Sulawesi Utara. Indeks pelayanan gender Kabupaten/Kota se-Provinsi Sulawesi Utara pada tahun 2020 sampai tahun 2024 dapat dilihat pada tabel dibawah ini.

Tabel 2.54
Indeks Pemberdayaan Gender
Kabupaten/Kota se-Sulawesi Utara Tahun 2020-2024

No	Kabupaten/kota	Indeks Pemberdayaan Gender (IDG)				
		2020	2021	2022	2023	2024
1.	Bolaang Mongondow	77,77	77,36	71,41	76,79	77,29
2.	Minahasa	87,05	87,29	87,16	87,80	87,27
3.	Kepulauan Sangihe	59,91	61,32	61,58	62,99	63.73
4.	Kepulauan Talaud	68,44	68,46	69,09	68,21	65,89
5.	Minahasa Selatan	78,34	77,59	75,16	73,84	77,91
6.	Minahasa Utara	64,60	63,95	65,60	67,07	75,55
7.	Bolaang Mongondow Utara	63,79	60,61	57,19	58,60	63,81
8.	Kepulauan Sitaro	74,89	74,47	75,75	78,24	83,36
9.	Minahasa Tenggara	79,92	80,11	80,09	80,63	84,47
10.	Bolaang Mongondow Selatan	68,16	71,51	62,98	65,11	67,22
11.	Bolaang Mongondow Timur	72,48	70,59	70,13	66,10	73,90
12.	Kota Manado	84,67	84,29	84,88	83,49	85,66
13.	Kota Bitung	68,84	68,84	66,42	65,30	67,94
14.	Kota Tomohon	82,91	83,70	83,44	83,48	77,11
15.	Kota Kotamobagu	66,42	66,79	67,81	62,98	63,88
	Sulawesi Utara	**78,98**	**79,07**	**78,99**	**80,56**	**84,50**

Sumber: BPS Provinsi Sulawesi Utara Tahun 2025

3) Pangan

a. Ketersediaan Pangan

Ketersediaan pangan merupakan salah satu indikator utama dalam mengukur ketahanan pangan suatu wilayah. Provinsi Sulawesi Utara memiliki dua komoditas pangan strategis yang

menjadi fokus perhatian yaitu beras sebagai makanan pokok utama masyarakat serta jagung yang berperan penting sebagai bahan pangan dan pakan ternak.

Selama periode tahun 2020 hingga tahun 2024 ketersediaan beras di Provinsi Sulawesi Utara menunjukkan dinamika yang relatif stabil dengan kecenderungan peningkatan di tahun terakhir. Pada tahun 2020 ketersediaan beras tercatat sebesar 139.853 ton namun mengalami penurunan pada tahun 2021 menjadi 130.865 ton. Penurunan ini kemungkinan dipengaruhi oleh faktor cuaca ekstrem dan penurunan produktivitas lahan. Pada tahun 2022 terjadi peningkatan produktivitas menjadi 136.960 ton, hal ini mencerminkan adanya perbaikan dalam sistem produksi atau dukungan kebijakan yang lebih efektif. Namun angka ini kembali sedikit menurun pada tahun 2023 menjadi 133.848 ton. Pada tahun 2024 ketersediaan beras melonjak signifikan menjadi 153.483 ton yang merupakan angka tertinggi selama lima tahun terakhir. Lonjakan ini menandakan keberhasilan upaya peningkatan produksi melalui program intensifikasi dan ekstensifikasi pertanian yang dilakukan oleh pemerintah daerah bersama para petani.

Kondisi ketersediaan jagung memperlihatkan tren yang lebih fluktuatif bahkan cenderung menurun dalam beberapa tahun terakhir. Pada tahun 2020 ketersediaan jagung tercatat sangat tinggi yakni 311.796 ton JPTK (Jagung Pipilan Kering). Namun angka ini terus menurun menjadi 297.785 ton di tahun 2021 kemudian turun drastis ke 212.744 ton pada tahun 2022 dan mencapai titik terendah di tahun 2023 dengan hanya 148.457 ton. Penurunan tajam tersebut mengindikasikan adanya tantangan serius dalam produksi jagung seperti penurunan luas tanam, serangan hama penyakit, perubahan iklim, serta pergeseran komoditas yang ditanam oleh petani. Namun demikian pada tahun 2024 ketersediaan jagung kembali meningkat menjadi 201.596 ton, hal ini menunjukkan adanya perbaikan dan mulai pulihnya sektor produksi jagung di daerah.

Secara umum ketersediaan beras di Provinsi Sulawesi Utara selama lima tahun terakhir cenderung stabil dengan peningkatan signifikan pada tahun 2024 yang menandakan adanya ketahanan pangan yang baik untuk komoditas ini. Sementara itu jagung mengalami penurunan cukup signifikan hingga tahun 2023 meskipun mulai menunjukkan tren pemulihan di tahun 2024. Ketersediaan pangan strategis Provinsi Sulawesi Utara tahun 2020 sampai tahun 2024 dapat dilihat pada tabel berikut.

Tabel 2.55
Ketersediaan Pangan Strategis Provinsi Sulawesi Utara
Tahun 2020-2024

No	Indikator	Tahun				
		2020	2021	2022	2023	2024
1	Beras (Ton)	139,853	130,865	136.960	133.848	153.483
2	Jagung (Ton-JPTK)	311.796	297.785	212.744	148.457	201596

Sumber: Dinas Pangan Daerah Provinsi Sulawesi Utara Tahun 2025

b. Nilai Tukar Petani (NTP)

Nilai Tukar Petani (NTP) merupakan indikator penting yang menggambarkan tingkat kesejahteraan petani. NTP mencerminkan perbandingan antara indeks harga yang diterima petani (IT) terhadap indeks harga yang dibayar petani (IB) yang mengindikasikan daya beli petani dan kelayakan usaha tani. Perkembangan NTP di Provinsi Sulawesi Utara untuk subsektor tanaman pangan selama tahun 2023 hingga awal 2025 menunjukkan dinamika yang cukup menarik. Sepanjang tahun 2023 angka NTP tanaman pangan menunjukkan tren peningkatan bertahap yang dimulai dari angka 101,7 pada bulan Januari dan selanjutnya NTP terus mengalami kenaikan setiap bulan dan mencapai puncaknya pada bulan November tahun 2023 yaitu sebesar 113,7 sebelum angkanya menurun menjadi 112,0 pada bulan Desember . Nilai rata-rata NTP pada tahun 2023 berada di atas angka 105 yang menunjukkan bahwa secara umum petani tanaman pangan

di Provinsi Sulawesi Utara berada dalam kondisi yang cukup menguntungkan.

Peningkatan ini dapat disebabkan oleh naiknya harga jual hasil panen yang tidak diikuti secara signifikan oleh kenaikan harga input pertanian seperti pupuk dan pestisida. Hal ini menunjukkan bahwa usaha tani tanaman pangan pada tahun tersebut memberikan nilai tukar yang positif bagi petani.

Memasuki tahun 2024 terjadi fluktuasi dan penurunan dalam NTP petani khususnya pada tanaman pangan. NTP tertinggi tercatat pada bulan Februari sebesar 116,8 dan lebih tinggi dibandingkan bulan Desember pada tahun sebelumnya. Namun setelah itu, terjadi tren penurunan hingga mencapai angka 104,1 pada Agustus. Meskipun terjadi sedikit peningkatan di bulan-bulan berikutnya nilai NTP tetap berada di bawah angka tahun 2023.

Penurunan ini mengindikasikan adanya tekanan terhadap pendapatan petani yang bisa disebabkan oleh kenaikan harga input produksi, penurunan harga jual hasil panen, atau gangguan pada distribusi dan pemasaran hasil pertanian. NTP yang lebih rendah pada paruh kedua tahun 2024 juga menunjukkan bahwa margin keuntungan petani mengalami penyusutan yang berdampak pada kesejahteraan mereka. Data sementara pada tahun 2025 menunjukkan tren yang lebih stabil, dapat dilihat pada bulan Januari NTP tercatat pada angka 107,7, kemudian meningkat pada Februari sebesar 110 dan kembali berada di angka 107,6 pada Maret dan 107,5 pada bulan April dan selanjutnya pada bulan Mei terjadi sedikit kenaikan menjadi 108,5.

Stabilitas ini bisa menjadi sinyal awal pemulihan daya beli petani setelah tekanan yang terjadi di tahun sebelumnya meskipun belum mencapai tingkat tertinggi seperti di awal tahun 2024. Kestabilan NTP di atas angka 107 menunjukkan kondisi yang lebih kondusif bagi petani tanaman pangan. Nilai tukar petani tanaman pangan di Provinsi Sulawesi Utara pada tahun 2023-2025 dapat dilihat dalam tabel berikut.

Tabel 2.56
Nilai Tukar Petani Tanaman Pangan di Provinsi Sulawesi Utara
Tahun 2023-2025

No	Bulanan tanpa tahunan	Nilai Tukar Petani Tanaman Pangan di Provinsi Sulawesi Utara		
		2023	2024	2025
1	Januari	101,7	113,8	113,8
2	Februari	103,9	116,8	110
3	Maret	105,03	115,2	107,6
4	April	108,4	111,9	107,5
5	Mei	108,8	107,7	108,5
6	Juni	109,9	105,4	-
7	Juli	107,7	105,3	-
8	Agustus	107	104,1	-
9	September	110,3	105,7	-
10	Oktober	113,6	105,9	-
11	November	113,7	106,6	-
12	Desember	112		-

Sumber: BPS Sulawesi Utara Tahun 2025

4) Lingkungan Hidup

a) Indeks Kualitas Lingkungan Hidup Daerah (IKLHD)

Kualitas Lingkungan Hidup saat ini dapat diukur secara kuantitatif dengan menggunakan Indeks Kualitas Lingkungan Hidup (IKLH). Indeks Kualitas Lingkungan Hidup Daerah (IKLHD) merupakan suatu bentuk penilaian yang mencerminkan kondisi kualitas air sungai dan danau, udara, lahan dan air laut. Adapun 4 Indikator IKLH yaitu Indeks Kualitas Air (Air Sungai dan Danau), Indeks Kualitas Udara (IKU), Indeks Kualitas Lahan (IKL) dan Indeks Kualitas Air Laut (IKAL), dan Indeks Kualitas Lingkungan Hidup Daerah (IKLHD) Provinsi Sulawesi Utara merupakan suatu bentuk penilaian yang mencerminkan kondisi kualitas air, udara dan lahan di Provinsi Sulawesi Utara.

Penetapan IKLHD sebagai Indikator Kinerja Utama (IKU) Pemerintah Provinsi Sulawesi Utara yang berfungsi untuk memberikan informasi kepada para pengambil keputusan tentang kondisi lingkungan menjadi bahan evaluasi terhadap kebijakan pembangunan berkelanjutan. Juga sebagai bentuk pertanggungjawaban tentang pencapaian target program-program dibidang perlindungan dan pengelolaan lingkungan hidup. Detail

capaian Indeks Kualitas Lingkungan Hidup Daerah (IKLHD) di Sulawesi Utara dapat dilihat dalam tabel di bawah ini.

Tabel 2.57
Target dan Capaian Indeks Kualitas Lingkungan Hidup Daerah (IKLHD)
Provinsi Sulawesi Utara Tahun 2021-2026

No	IKLHD	Tahun					
		2021	2022	2023	2024	2025	2026
1.	Target dalam RPJMD	70,51	70,81	71,11	71,41	71,71	72,01
2.	Capaian	72,59	72,37	78,36	-	-	-

Sumber: Bappeda Provinsi Sulawesi Utara Tahun 2024 (diolah)

Dari data di atas dapat disimpulkan bahwa capaian Indeks Kualitas Lingkungan Hidup Daerah Provinsi Sulawesi Utara sejak tahun 2021-2023 semuanya melampaui target dalam RPJMD. Tahun 2023 ditargetkan RPJMD senilai 71,11 dan capaiannya sebesar 78,36. Capaian ini masuk dalam kategori "baik", dimana rentang skornya berada pada 70-90. Berikut tabel capaian indikator lingkungan hidup tahun 2020-2024.

Tabel 2.58
Capaian IKA, IKU, IKL dan IKAL
Provinsi Sulawesi Utara Tahun 2020-2024

Uraian	2020	2021	2022	2023	2024
IKLH :	**70,51**	**72,59**	**72,37**	**78,36**	**76,26**
- IKA	50	50,3	48,24	78,36	58,17
- IKU	90,97	91,27	92,41	50,25	93,44
- IKL	-	-	61,89	93,96	61,75
- IKAL	50	82,65	82,65	100	83,59

Sumber: Dinas Lingkungan Hidup Daerah Provinsi Sulawesi Utara Tahun 2025

5) Perhubungan

Dalam upaya mewujudkan konektivitas serta penyediakan layanan transportasi yang efektif, kapasitas mencukupi, aman dan nyaman, perlu didukung dengan sarana dan prasarana serta pelayanan yang prima pada sektor perhubungan. Untuk layanan transportasi handal perlu sarana dan prasarana baik perhubungan darat, perhubungan laut, dan perhubungan udara berdasarkan kewenangan. Berikut adalah tabel terminal eksisting,

terminal sesuai kebutuhan dan klasifikasi jenis terminal di Provinsi Sulawesi Utara tahun 2024.

Tabel 2.59
Terminal Eksisting, Terminal Sesuai Kebutuhan dan Jenis Terminal Provinsi Sulawesi Utara Tahun 2024

No	Terminal Eksisting	Jenis Terminal	Terminal sesuai kebutuhan	Jenis Terminal
1	Terminal Tangkoko	Tipe A	Terminal Molibagu Bolsel	Tipe A
2	Terminal Malalayang	Tipe A	Terminal Ratahan	Tipe B
3	Terminal Boroko	Tipe A	Terminal Tutuyan	Tipe B
4	Terminal Paal Dua	Tipe B		
5	Terminal Karombasan	Tipe B		
6	Terminal Tomohon	Tipe B		
7	Terminal Tondano	Tipe B		
8	Terminal Kawangkoan	Tipe B		
9	Terminal Langowan	Tipe B		
10	Terminal Airmadidi	Tipe B		
11	Terminal Likupang	Tipe B		
12	Terminal Bonawang	Tipe B		
13	Terminal Amurang	Tipe B		
14	Terminal Lolak Bolmong	Tipe A		
15	Terminal Liwas Manado	Tipe A		

Sumber : Dinas Perhubungan Provinsi Sulawesi Utara Tahun 2024

Pada tahun 2024 sistem terminal angkutan darat di Provinsi Sulawesi Utara memegang peran strategis dalam mendukung mobilitas penduduk, distribusi logistik, serta konektivitas antardaerah baik di daratan utama maupun kawasan kepulauan. Saat ini terdapat 15 terminal eksisting yang beroperasi di berbagai wilayah Provinsi Sulawesi Utara dan berdasarkan jenisnya, terminal ini diklasifikasikan ke dalam dua kategori utama yaitu Terminal Tipe A (melayani angkutan antar provinsi dan antar wilayah besar) diantaranya adalah Terminal Tangkoko, Terminal Malalayang, Terminal Boroko, Terminal Lolak Bolmong dan Terminal Liwas Manado. sedangkan Terminal Tipe B (melayani angkutan antar Kabupaten/Kota dalam Provinsi) diantaranya adalah Terminal Paal Dua, Terminal Karombasan, Terminal Tomohon,

Terminal Tondano, Terminal Kawangkoan, Terminal Langowan, Terminal Airmadidi, Terminal Likupang, Terminal Bonawang dan Terminal Amurang.

Pengembangan terminal ini dirancang tidak hanya untuk menyesuaikan volume kebutuhan transportasi, tetapi juga untuk mendorong pertumbuhan ekonomi lokal melalui peningkatan aksesibilitas wilayah terpencil, efisiensi logistik, dan pergerakan orang yang lebih cepat dan terorganisasi.

Dengan kondisi terminal eksisting yang terus diperbaiki dan pembangunan terminal baru yang menyesuaikan kebutuhan wilayah, Provinsi Sulawesi Utara menunjukkan komitmen terhadap penguatan sistem transportasi darat yang aman, efisien, dan berkelanjutan. Dukungan terhadap digitalisasi layanan terminal, integrasi antarmoda, dan penyediaan fasilitas ramah pengguna juga menjadi bagian penting dari arah pengembangan transportasi darat provinsi ini menuju tahun-tahun mendatang.

Di Provinsi Sulawesi Utara untuk sektor transportasi darat, lalu lintas dan angkutan jalan mempunyai peran strategis dalam mendukung pembangunan dan sebagai bagian dari upaya memajukan kesejahteraan yang harus terus dikembangkan potensi dan perannya untuk mewujudkan keamanan, keselamatan, ketertiban, dan kelancaran dalam rangka mendukung pembangunan ekonomi dan pengembangan wilayah.

Sehubungan dengan hal tersebut dengan memperhatikan pula perkembangan lingkungan yang menuntut penyelenggaraan lalu lintas dan angkutan jalan yang sesuai dengan perkembangan ilmu pengetahuan dan teknologi, otonomi daerah, serta akuntabilitas penyelenggaraan negara. Keberadaan angkutan umum semakin menurun baik kualitas maupun kuantitasnya dimana investasi di bidang angkutan saat ini sudah tidak menjanjikan lagi yang berdampak pada kemampuan pemilik angkutan umum untuk meremajakan kendaraan dengan yang baru atau lebih muda sudah tidak ada padahal dalam regulasi mengatur tentang batas maksimal usia kendaraan karena

pendapatan harian hanya bisa menutupi biaya operasi (BBM) harian dan biaya hidup pengemudi dan keluarga. Kepemilikan angkutan pribadi baik roda empat atau roda dua terus bertumbuh sehingga penggunaan angkutan umum terus menurun karena ketidakmampuan pemilik/pelaku usaha untuk menyediakan sarana angkutan umum yang sesuai dengan standar pelayanan minimal yang disebabkan oleh karena pendapatan yang terus menurun. Untuk menjawab kondisi dan permasalahan tersebut kehadiran Angkutan Massal berbasis Jalan di Provinsi Sulawesi Utara merupakan salah satu solusi yang akan menjawab permasalahan tersebut dimana hal ini merupakan implementasi dari Undang-Undang Nomor 22 Tahun 2009 Tentang Lalu lintas dan Angkutan Jalan pada Pasal 158 Pemerintah menjamin ketersediaan angkutan massal berbasis jalan untuk memenuhi kebutuhan angkutan orang dengan kendaraan bermotor umum di kawasan perkotaan.

Transportasi sungai dan penyeberangan sampai tahun 2024 di Provinsi Sulawesi Utara memiliki 15 (lima belas) dermaga SDP eksisting dan 15 (lima belas) dermaga SDP sesuai kebutuhan. Selanjutnya kedepan untuk memperlancar dan memenuhi kebutuhan trasnportasi sungai telah direncanakan akan dibangun 5 (lima) dermaga SDP sesuai kebutuhan yaitu Dermaga Penyeberangan Pulau Bangka, Dermaga Penyeberangan Pulau Makalehi, Dermaga Penyeberangan Kalimas Manado, Dermaga Benteng Moraya Danau Tondano dan Dermaga Eris Kakas Danau Tondano.

Selain transportasi sungai dan penyeberangan, transportasi laut juga merupakan trasnportasi yang sangat penting mengingat Provinsi Sulawesi Utara merupakan salah satu Provinsi Kepulauan. Sampai tahun 2024 Provinsi Sulawesi Utara memiliki 17 (tujuh belas) pelabuhan eksisting dan 17 (tujuh belas) pelabuhan sesuai kebutuhan yang tersebat di beberapa Kabupaten/Kota. Selanjutnya untuk memperlancar dan memenuhi kebutuhan trasnportasi laut telah direncanakan akan dibangun 5 (lima) pelabuhan regional yaitu Pelabuhan Pulau Bangka, Pelabuhan Gemeh, Pelabuhan Damao,

Pelabuhan Kotabunan dan Pelabuhan Marampit. Gambaran kondisi transportasi sungai dan penyeberangan Provinsi Sulawesi Utara pada tahun 2025 seperti terlihat dalam tabel berikut ini.

Tabel 2.60
Gambaran Kondisi Transportasi Sungai dan Penyeberangan Provinsi Sulawesi Utara Tahun 2025

No	Dermaga SDP Eksisting	Pengembangan Dermaga SDP Baru
1	Dermaga Penyeberangan Bitung	Dermaga Penyeberangan Pulau Bangka
2	Dermaga Penyeberangan Lembeh	Dermaga Penyeberangan Pulau Makalehi
3	Dermaga Penyeberangan Likupang	Dermaga Penyeberangan Kalimas Manado
4	Dermaga Penyeberangan Amurang	Dermaga Benteng Moraya Danau Tondano
5	Dermaga Penyeberangan Sawang	Dermaga Eris Kakas Danau Tondano
6	Dermaga Penyeberangan Tagulandang	
7	Dermaga Penyeberangan Biaro	
8	Dermaga Penyeberangan Pananaru	
9	Dermaga Penyeberangan Melonguane	
10	Dermaga Penyeberangan Kawaluso	
11	Dermaga Penyeberangan Marore	
12	Dermaga Penyeberangan Marampit	
13	Dermaga Penyeberangan Musi	
14	Dermaga Penyeberangan Miangas	
15	Dermaga Penyeberangan Mangaran	

Sumber : Dinas Perhubungan Provinsi Sulawesi Utara Tahun 2025

Tabel 2.61
Gambaran Kondisi Transportasi Laut Provinsi Sulawesi Utara Tahun 2025

No	Pelabuhan Eksisting	Tipe Pelabuhan	Pengembangan Pelabuhan Baru	Tipe Pelabuhan
1	Pelabuhan Bitung	Pelabuhan Utama	Pelabuhan Pulau Bangka	Pengumpan Regional
2	Pelabuhan Manado	Pelabuhan Pengumpul	Pelabuhan Gemeh	Pengumpan Regional
3	Pelabuhan Labuan Uki	Pelabuhan Pengumpul	Pelabuhan Damao	Pengumpan Regional
4	Pelabuhan Petta	Pelabuhan Pengumpul		
5	Pelabuhan Tahuna	Pelabuhan Pengumpul		
6	Pelabuhan Miangas	Pelabuhan Pengumpul		
7	Pelabuhan Lirung	Pengumpan Regional		
8	Pelabuhan Kakorotan	Pengumpan Regional		
9	Pelabuhan Melonguane	Pengumpan Regional		
10	Pelabuhan Kawio	Pengumpan Regional		
11	Pelabuhan Marore	Pengumpan Regional		
12	Pelabuhan Tagulandang	Pengumpan Regional		
13	Pelabuhan Karatung	Pengumpan Regional		
14	Pelabuhan Torosik	Pengumpan Regional		
15	Pelabuhan Amurang	Pengumpan Regional		
16	Pelabuhan Belang	Pengumpan Regional		
17	Pelabuhan Munte	Pengumpan Regional		
18	Pelabuhan Kotabunan	Pengumpan Regional		
19	Pelabuhan Marampit	Pengumpan Regional		

Sumber : Dinas Perhubungan Provinsi Sulawesi Utara Tahun 2025

Untuk transportasi udara sampai tahun 2024 Provinsi Sulawesi Utara telah memiliki 6 (enam) bandara dan direncanakan kedepan akan dibangun 4 (empat) bandara lagi yaitu Bandara Pulau Lembeh di Kota Bitung dan Bandara Pulau Marore di Kabupaten Kepulauan Sangihe, Bandara Perairan Bunaken dan Bandara Perairan Tasuka di Tondano. Gambaran kondisi transportaasi udara Provinsi Sulawesi Utara dapat dilihat pada tabel dibawah ini.

Tabel 2.62
Gambaran Kondisi Transportasi Udara
Provinsi Sulawesi Utara Tahun 2024

No	Bandara Eksisting	Pengembangan Bandara Baru
1	Bandara Sam Ratulangi	Bandara Pulau Lembeh
2	Bandara Naha Tahuna	Bandara Pulau Marore
3	Bandara Melonguane Talaud	Bandara Perairan Bunaken
4	Bandara Miangas Talaud	Bandara Perairan Tasuka
5	Bandara Taman Bung Karno Siau	
6	Bandara Lolak Bolmong	

Sumber : Dinas Perhubungan Provinsi Sulawesi Utara Tahun 2025

Jumlah kendaraan bermotor di Provinsi Sulawesi Utara menunjukkan dinamika yang menarik dalam kurun waktu tiga tahun terakhir yaitu dari tahun 2022 hingga 2024. Data ini mencerminkan pertumbuhan mobilitas masyarakat, perkembangan sektor transportasi, serta tantangan dalam pengelolaan lalu lintas dan infrastruktur jalan.

Pada tahun 2022 jumlah total kendaraan bermotor di Provinsi Sulawesi Utara tercatat sebesar 1.188.593 unit namun pada tahun 2023 terjadi penurunan signifikan menjadi 1.130.793 unit sebelum kembali meningkat pada tahun 2024 menjadi 1.198.068 unit. Penurunan sementara pada tahun 2023 kemungkinan disebabkan oleh pembaruan data registrasi kendaraan, penghapusan kendaraan tidak aktif, atau dampak dari kebijakan pembatasan kendaraan tertentu.

Jumlah mobil penumpang sempat mencapai 184.780 unit pada tahun 2022 namun turun drastis menjadi 159.532 unit di tahun 2023. Penurunan ini cukup mencolok dan patut dicermati mengingat mobil

penumpang umumnya terus meningkat seiring pertumbuhan ekonomi. Pada tahun 2024 jumlah mobil penumpang kembali naik menjadi 167.970 unit, hal ini menandakan mulai pulihnya kepemilikan kendaraan pribadi oleh masyarakat.

Kategori bus mengalami penurunan sangat signifikan dari 11.420 unit pada tahun 2022 dan jumlahnya menurun drastis menjadi 1.630 unit di tahun 2023 dan kembali sedikit meningkat menjadi 1.676 unit di tahun 2024. Penurunan ini bisa mencerminkan pergeseran moda transportasi masyarakat dari angkutan umum ke kendaraan pribadi serta potensi dampak pandemi terhadap industri transportasi umum.

Jumlah angkutan truk menunjukkan tren stabil dan meningkat dari tahun ke tahun. Pada tahun 2022 tercatat sebanyak 76.178 unit meningkat menjadi 76.341 unit di tahun 2023 dan terus naik ke 79.027 unit pada tahun 2024. Pertumbuhan ini mengindikasikan aktivitas logistik dan distribusi barang yang terus berkembang di Provinsi Sulawesi Utara.

Sepeda motor tetap menjadi moda transportasi dominan di Provinsi Sulawesi Utara. Pada tahun 2022 jumlahnya tercatat mencapai 916.215 unit sebelum mengalami penurunan di tahun 2023 menjadi 893.290 unit dan melonjak kembali pada tahun 2024 menjadi 949.395 unit. Peningkatan ini menunjukkan tingginya mobilitas individu dan ketergantungan masyarakat pada kendaraan roda dua, terutama di wilayah dengan akses transportasi publik yang terbatas.

Periode tahun 2022–2024 menunjukkan dinamika fluktuatif dalam jumlah kendaraan bermotor di Provinsi Sulawesi Utara. Setelah sempat mengalami penurunan pada tahun 2023 jumlah kendaraan kembali meningkat pada tahun 2024 dengan sepeda motor sebagai penyumbang terbanyak. Penurunan tajam pada kategori bus mengindikasikan tantangan dalam sektor transportasi umum sementara pertumbuhan jumlah truk mencerminkan meningkatnya aktivitas ekonomi dan distribusi barang. Jumlah kendaraan bermotor di Provinsi Sulawesi Utara tahun 2020-2024 dapat dilihat pada tabel berikut.

Tabel 2.63
Jumlah Kendaraan Bermotor
Provinsi Sulawesi Utara Tahun 2020-2024

Jenis Kendaraan Bermotor	2020	2021	2022	2023	2024
Mobil Penumpang	179.320	183.755	184.780	159.532	167.970
Bus	11.410	12.206	11.420	1.630	1.676
Truk	74.402	75.537	76.178	76.341	79.027
Sepeda Motor	848.492	881.271	916.215	893.290	949.395
Jumlah	**1.052.250**	**1.151.969**	**1.188.593**	**1.130.793**	**1.198.068**

Sumber : BPS Indonesia Tahun 2025

Moda transportasi laut merupakan salah satu tulang punggung mobilitas masyarakat kepulauan yang ada di Provinsi Sulawesi Utara terutama mengingat kondisi geografis kepulauan dan konektivitas antarwilayah yang sangat bergantung pada jalur laut. Dalam kurun waktu lima tahun terakhir jumlah penumpang domestik kapal laut di Provinsi Sulawesi Utara menunjukkan tren yang positif dan dinamis yang mencerminkan peningkatan aktivitas sosial, ekonomi, dan pariwisata.

Pada tahun 2020 jumlah penumpang yang datang ke Provinsi Sulawesi Utara melalui moda kapal laut tercatat sebanyak 388.436 orang sementara yang berangkat sebanyak 349.792 orang. Jumlah ini relatif rendah akibat pembatasan perjalanan dan penurunan aktivitas transportasi selama masa awal pandemi COVID-19. Penurunan ini berdampak signifikan terhadap mobilitas masyarakat dan perekonomian daerah.

Memasuki tahun 2021, terjadi pemulihan signifikan. Penumpang datang meningkat menjadi 522.991 orang dan penumpang berangkat mencapai 511.312 orang. Kenaikan ini mencerminkan mulai dibukanya kembali aktivitas transportasi dan pelonggaran pembatasan mobilitas.

Pada tahun 2023 jumlah penumpang mencapai puncaknya. Penumpang datang tercatat sebanyak 658.388 orang, sementara penumpang berangkat sebanyak 630.192 orang. Hal ini menunjukkan antusiasme masyarakat terhadap perjalanan laut baik untuk keperluan ekonomi, sosial, maupun wisata. Lonjakan ini juga dapat dikaitkan

dengan peningkatan konektivitas pelayaran dan promosi destinasi kepulauan di Provinsi Sulawesi Utara.

Data tahun 2024 menunjukkan kestabilan pada tingkat tinggi. Meskipun jumlah penumpang datang sedikit menurun menjadi 636.826 orang, jumlah penumpang berangkat justru meningkat menjadi 650.348 orang yang menandai keseimbangan baru dalam arus pergerakan penduduk. Hal ini mengindikasikan bahwa moda transportasi laut tetap menjadi pilihan utama masyarakat dalam melakukan perjalanan baik antarwilayah dalam provinsi maupun ke luar daerah. Berikut jumlah penumpang menggunakan moda transportasi kapal laut berdasarkan moda transportasi kapal sejak tahun 2020-2024.

Tabel 2.64
Jumlah Penumpang Menggunakan Moda Transportasi Kapal Laut Provinsi Sulawesi Utara Tahun 2020-2024

Tahun	Jumlah Penumpang Moda Transportasi Kapal Laut (Orang)
Tahun 2020	
a. Datang	388,436
b. Berangkat	349,792
Tahun 2021	
a. Datang	522,991
b. Berangkat	511,312
Tahun 2022	
a. Datang	612,638
b. Berangkat	596,460
Tahun 2023	
a. Datang	658,388
b. Berangkat	630,192
Tahun **2024**	
a. Datang	636.826
b. Berangkat	650.348

Sumber : BPS Sulawesi Utara Tahun 2025

Secara keseluruhan dalam periode tahun 2020–2024 jumlah penumpang kapal laut di Provinsi Sulawesi Utara mengalami tren peningkatan yang konsisten. Moda transportasi laut terbukti memainkan peran penting dalam mendukung mobilitas masyarakat, pemulihan ekonomi, dan pertumbuhan sektor pariwisata.

6) Administrasi Kependudukan dan Pencatatan Sipil

a) Jumlah Orang Asing yang ijin tinggal

Provinsi Sulawesi Utara merupakan salah satu wilayah dengan aktivitas lintas negara yang cukup aktif baik karena faktor ekonomi, pariwisata, pendidikan, maupun kerja sama internasional. Hal ini tercermin dari jumlah permohonan izin tinggal oleh warga negara asing yang terus berlangsung setiap tahunnya. Dalam periode tahun 2022 hingga tahun 2024 terdapat dinamika jumlah permohonan Izin Tinggal Terbatas dan Izin Tinggal Tetap yang memberikan gambaran tentang keberadaan dan aktivitas orang asing di Provinsi Sulawesi Utara.

Pada tahun 2022 jumlah permohonan izin tinggal mencapai titik tertinggi dengan total 794 permohonan yang terdiri dari 727 untuk Izin Tinggal Terbatas (ITAS) dan 67 untuk Izin Tinggal Tetap (ITAP). Pada tahun 2023 mengalami penurunan yang cukup signifikan dengan total 550 permohonan (508 ITAS dan 42 ITAP) yang disebabkan oleh faktor pemulihan pasca pandemi dan penyesuaian kebijakan imigrasi. Sedangkan pada tahun 2024 menunjukkan stabilitas meskipun sedikit menurun dari tahun sebelumnya dengan total sebanyak 540 permohonan (474 ITAS dan 66 ITAP). Meskipun jumlah total permohonan pada 2024 sedikit lebih rendah dari 2023, permohonan Izin Tinggal Tetap (ITAP) mengalami kenaikan signifikan (dari 42 menjadi 66), hal ini menunjukkan adanya peningkatan jumlah orang asing yang memilih tinggal lebih lama atau menetap di Provinsi Sulawesi Utara.

Setiap bulan pada rentang waktu tahun 2022-2024 jumlah permohonan menunjukkan pola fluktuatif dengan intensitas lonjakan yang signifikan pada bulan-bulan tertentu khususnya pada Juni dan September seperti halnya pada bulan Juni 2022 jumlah permohonan mencapai 101 orang dan 94 orang di antaranya adalah permohonan ITAS. Pola serupa juga terjadi pada bulan Juni 2024 dengan 79 permohonan, hal ini menandakan periode awal aktivitas kegiatan kerja, studi, atau proyek asing.

Sementara itu pada waktu tertentu seperti bulan Desember secara konsisten menunjukkan jumlah permohonan yang lebih rendah karena mendekati akhir tahun dan berkurangnya aktivitas administratif. Fakta bahwa permohonan Izin Tinggal Tetap meningkat pada tahun 2024 menunjukkan tren baru. Hal ini dapat diartikan sebagai indikator meningkatnya kepercayaan dan ketertarikan orang asing untuk menetap lebih lama di Provinsi Sulawesi Utara baik karena faktor keamanan, peluang usaha, iklim sosial yang mendukung, atau hubungan keluarga.

Dalam periode tahun 2022–2024 Provinsi Sulawesi Utara tetap menjadi destinasi penting bagi warga negara asing. Meskipun terdapat penurunan jumlah permohonan dibandingkan tahun puncak 2022, tren kenaikan permohonan izin tinggal tetap pada 2024 menjadi indikator positif atas daya tarik wilayah ini sebagai tempat tinggal jangka panjang.

Tabel 2.65
Jumlah Orang Asing per Bulan yang Melakukan Permohonan di Provinsi Sulawesi Utara Tahun 2022-2024

Bulanan dengan Total	Jumlah Orang Asing per Bulan yang Melakukan Permohonan di Provinsi Sulawesi Utara								
	Ijin Tinggal Terbatas			Ijin Tinggal Tetap			Jumlah		
	2022	2023	2024	2022	2023	2024	2022	2023	2024
Januari	44	43	37	3	5	13	47	48	50
Februari	38	31	39	5	1	10	43	32	49
Maret	60	32	30	1	3	8	61	35	38
April	58	37	24	9	2	1	67	39	25
Mei	34	52	35	5	1	5	39	53	40
Juni	94	61	73	7	5	6	101	66	79
Juli	67	58	49	7	5	4	74	63	53
Agustus	71	37	38	1	6	5	72	43	43
September	79	42	52	11	6	7	90	48	59
Oktober	79	52	44	7	3	2	86	55	46
November	67	31	30	5	4	4	72	35	34
Desember	36	32	23	6	1	1	42	33	24
Jumlah	727	508	474	67	42	66	794	550	540

Sumber: BPS Provinsi Sulawesi Utara Tahun 2025

7) Pemberdayaan Masyarakat dan Desa

Indikator pemberdayaan masyarakat dan desa Provinsi Sulawesi Utara menunjukkan kecenderungan positif dalam hal partisipasi kelembagaan seperti LSM dan penerapan SPM, meskipun tantangan masih terlihat pada

stabilitas jumlah organisasi masyarakat dan keagamaan yang bersifat fluktuatif, hal ini menunjukkan perlunya pendekatan yang lebih berkelanjutan dan kolaboratif dalam pemberdayaan masyarakat dan desa di Provinsi Sulawesi Utara. Data terkait pemberdayaan masyarakat dan desa di Provinsi Sulawesi Utara pada tahun 2022 dapat dilihat pada tabel berikut ini.

Tabel 2.66
Pemberdayaan Masyarakat dan Desa Provinsi Sulawesi Utara
Tahun 2017-2022 (data sebagian di kesbangpol)

Indikator	Pemberdayaan Masyarakat dan Desa Provinsi Sulawesi Utara						Evaluasi Capaian Tahun 2022 (n) terhadap	
	2017	2018	2019	2020	2021	2022	n-1	n-3
Jumlah Kab/Kota dan Perangkat Daerah Prov. yang menerapkan SPM	40 PD dan 15 Kab/ Kota	41 PD dan 15 Kab/ Kota	40 PD dan 15 Kab/ Kota	113 PD dan 15 Kab/ Kota	113 PD dan 15 Kab/ Kota	113 PD dan 15 Kab/ Kota	-1 PD	0
Jumlah LSM	12	12	25	86	98	108	13	13
Jumlah Organisasi Masyarakat	21	22	38	11	5	8	16	17
Jumlah Organisasi Keagamaan	20	21	15	26	19	25	-6	-5

Sumber: Dinas Pemberdayaan Masyarakat dan Desa Daerah Provinsi Sulawesi Utara Tahun 2023..

8) Pengendalian Penduduk dan Keluarga Berencana

a) Jumlah dan Laju Pertumbuhan Penduduk

Pertumbuhan penduduk secara umum dapat dibedakan tiga macam yakni pertumbuhan alami, pertumbuhan migrasi, dan pertumbuhan penduduk total. Pertumbuhan penduduk alami adalah pertumbuhan penduduk yang diperoleh dari selisih kelahiran dan kematian. Pertumbuhan penduduk total adalah pertumbuhan penduduk yang disebabkan oleh faktor kelahiran, kematian, dan migrasi. Selanjutnya pertumbuhan penduduk migrasi adalah pertumbuhan penduduk yang diperoleh dari selisih migrasi masuk dan migrasi keluar.

Laju pertumbuhan penduduk merupakan salah satu indikator penting dalam perencanaan pembangunan daerah. Pertumbuhan

penduduk yang ideal dapat mencerminkan dinamika sosial, kondisi ekonomi, dan efektivitas kebijakan kependudukan. Pada Provinsi Sulawesi Utara selama periode tahun 2020 hingga tahun 2024 terdapat perkembangan jumlah penduduk yang terus mengalami peningkatan dengan rata-rata jumlah laju pertumbuhan sebesar 0,80% pada tahun 2024.

Jumlah penduduk Provinsi Sulawesi Utara meningkat dari 2,506 juta jiwa pada tahun 2020 menjadi 2,701 juta jiwa pada tahun 2024, hal ini menunjukkan penambahan sekitar 195 ribu jiwa dalam lima tahun terakhir. Laju pertumbuhan penduduk provinsi yang berada di bawah 1% mengindikasikan pertumbuhan yang moderat dan terkendali. Beberapa Kabupaten/Kota menunjukkan laju pertumbuhan penduduk yang relatif tinggi pada tahun 2024 yaitu Kabupaten Bolaang Mongondow Utara sebesar 1,29%, Kabupaten Bolaang Mongondow Timur sebesar 1,18%, Kabupaten Bolaang Mongondow Selatan sebesar 1,17%, Kota Kotamobagu sebesar 1,14%, Kota Bitung sebesar 1,15%, dan Kabupaten Kepulauan Talaud sebesar 1,05%

Wilayah-wilayah ini didominasi oleh Kabupaten/Kota yang berada di luar pusat metropolitan dan memiliki potensi pertumbuhan dari segi ekonomi lokal, perikanan, atau peningkatan infrastruktur. Laju pertumbuhan yang tinggi dapat mencerminkan peningkatan kelahiran, migrasi masuk, atau perkembangan wilayah baru. Sebaliknya pada beberapa daerah mencatat laju pertumbuhan penduduk yang lebih rendah di bawah rata-rata provinsi yaitu Kabupaten Minahasa sebesar 0,48%, Kota Manado sebesar 0,50%, Kabupaten Minahasa Selatan sebesar 0,54%, dan Kabupaten Kepulauan Sangihe sebesar 0,68%.

Kota Manado, sebagai pusat pemerintahan dan ekonomi, mungkin mengalami stagnasi karena ruang hunian yang terbatas atau migrasi keluar ke wilayah sekitar. Sementara itu, daerah kepulauan seperti Sangihe cenderung mengalami pertumbuhan lambat karena faktor geografis dan keterbatasan layanan dasar.

Secara keseluruhan, laju pertumbuhan penduduk di Provinsi Sulawesi Utara pada tahun 2024 tergolong moderat dan stabil, dengan variasi antar Kabupaten/Kota yang dipengaruhi oleh faktor geografis, ekonomi lokal, dan migrasi. Kabupaten/Kota dengan laju pertumbuhan tinggi perlu memperkuat infrastruktur dasar, pelayanan kesehatan, dan pendidikan, sementara wilayah dengan pertumbuhan rendah bisa fokus pada upaya revitalisasi ekonomi dan peningkatan daya tarik demografis. Perkembangan Laju Pertumbuhan Penduduk menurut Kabupaten/Kota di Provinsi Sulawesi Utara Tahun 2020-2024 dapat dilihat pada tabel dibawah ini.

Tabel 2.67
Perkembangan Laju Pertumbuhan Penduduk
menurut Kabupaten/Kota di Provinsi Sulawesi Utara Tahun 2020-2024

No	Kabupaten/ Kota	Jumlah Penduduk (Ribu Jiwa)					Laju Pertumbuhan 2024
		2020	2021	2022	2023	2024	
1	Bolaang Mongondow	248 7	250,4	252,6	255,1	257,3	0,90
2	Minahasa	347,2	348,6	350,3	351,9	353,5	0,48
3	Kepulauan Sangihe	139,2	139,6	140,1	142	142,9	0,68
4	Kepulauan Talaud	94,5	94,9	95,5	97,3	98,3	1,05
5	Minahasa Selatan	236, 4	238,7	241,6	240	241,3	0,54
6	Minahasa Utara	224 ,9	226,9	229,3	231,3	233,5	0,99
7	Bolaang Mongondow Utara	83,1	83,7	84,5	86,1	87,2	1,29
8	Kepulauan Sitaro	71,8	72,1	72,5	73,4	73,9	0,77
9	Minahasa Tenggara	116,3	117,0	118,0	119,4	120,4	0,93
10	Bolaang Mongondow Selatan	69,7	70,5	71,4	72,1	72,9	1,17
11	Bolaang Mongondow Timur	88,2	89,9	92,2	91,2	92,2	1,18
12	Kota Manado	451,96	453,1	454,6	458,6	460,4	0,50
13	Kota Bitung	225,1	227,1	229,7	232,4	235	1,15
14	Kota Tomohon	106,9	100,6	100,8	101,1	103,1	0,88
15	Kota Kotamobagu	128,3	123,7	124,4	125,4	129,1	1,14
	Sulawesi Utara	**2.506**	**2.621**	**2.638**	2.659	2.701	0,80

Sumber: BPS Provinsi Sulawesi Utara Tahun 2025

Laju pertumbuhan penduduk di Provinsi Sulawesi Utara selama periode tahun 2020 hingga tahun 2024 menunjukkan tren penurunan yang konsisten. Pada tahun 2020, laju pertumbuhan penduduk tercatat sebesar 1,00 persen, namun mulai mengalami penurunan pada tahun-tahun berikutnya. Pada tahun 2021, angka pertumbuhan turun menjadi 0,85 persen, menandai penurunan

yang cukup signifikan dibandingkan tahun sebelumnya. Tren ini berlanjut pada tahun 2022 dan 2023, di mana laju pertumbuhan masing-masing berada pada angka 0,82 persen. Stabilitas angka di dua tahun berturut-turut ini menunjukkan adanya perlambatan dalam dinamika pertumbuhan penduduk. Memasuki tahun 2024, laju pertumbuhan kembali mengalami penurunan meskipun tipis menjadi 0,80 persen**.**

Secara keseluruhan, dalam kurun waktu lima tahun terakhir, laju pertumbuhan penduduk di Sulawesi Utara mengalami penurunan sebesar **0,20 persen poin**, dari 1,00 persen pada 2020 menjadi 0,80 persen pada 2024.

Penurunan laju pertumbuhan ini dapat dipengaruhi oleh berbagai faktor, antara lain penurunan angka kelahiran, peningkatan kesadaran akan program keluarga berencana, serta kemungkinan adanya pergeseran pola migrasi. Hal ini mencerminkan perubahan demografis yang penting untuk diperhatikan dalam perencanaan pembangunan daerah di masa mendatang.

Tabel 2.68
Laju Pertumbuhan Penduduk Provinsi Sulawesi Utara Tahun 2020-2024

Indikator	Tahun				
	2020	2021	2022	2023	2024
Laju pertumbuhan penduduk	1,00	0,85	0,82	0,82	0,80

Sumber: BPS Provinsi Sulawesi Utara Tahun 2025

b) Total Fertility Rate

Perkembangan Total Fertility Rate (TFR) di Provinsi Sulawesi Utara dalam kurun waktu tahun 2020 hingga tahun 2024 menunjukkan tren penurunan yang stabil. TFR menggambarkan jumlah rata-rata anak yang dilahirkan oleh seorang perempuan selama masa reproduktifnya sehingga indikator ini menjadi penting dalam memahami dinamika kependudukan dan perencanaan pembangunan daerah. Pada tahun 2020, TFR Sulawesi Utara tercatat sebesar 2,28**,** yang masih berada di atas angka pengganti

generasi (replacement level) sebesar 2,1 Namun sejak saat itu terjadi penurunan yang cukup mencolok. Tahun 2021 TFR turun menjadi 2,10, dan angka ini bertahan hingga tahun 2022 dan 2023 yang menandakan kondisi yang relatif stabil pada tingkat pengganti generasi. Memasuki tahun 2024 TFR kembali mengalami penurunan tipis menjadi 2,06 yang berarti secara rata-rata perempuan di Provinsi Sulawesi Utara mulai memiliki anak di bawah angka pengganti generasi. Hal ini dapat menjadi indikasi awal dari transisi demografi menuju penurunan jumlah kelahiran secara berkelanjutan di masa depan.

Penurunan TFR ini dapat disebabkan oleh berbagai faktor, seperti meningkatnya tingkat pendidikan perempuan, semakin tingginya partisipasi perempuan dalam dunia kerja, peningkatan kesadaran tentang kesehatan reproduksi, serta keberhasilan program Keluarga Berencana dan pelayanan kesehatan masyarakat yang lebih merata. Meskipun penurunan TFR ini memiliki sisi positif, seperti potensi bonus demografi, namun juga perlu diantisipasi dengan perencanaan yang matang agar tidak berdampak negatif pada struktur usia penduduk di masa mendatang, terutama terkait dengan meningkatnya proporsi lansia. Perkembangan TFR Provinsi Sulawesi Utara Tahun 2020-2024 dapat dilihat pada table dibawah ini.

Tabel 2.69
Perkembangan TFR Provinsi Sulawesi Utara Tahun 2020-2024

Wilayah	TFR				
	2020	2021	2022	2023	2024
Sulawesi Utara	**2,28**	**2,10**	**2,10**	**2,1**	**2,06**

Sumber: BKKBN Tahun 2025

c) Cakupan Peserta KB Aktif/CPR (persen)

Salah satu usaha pemerintah dalam mengendalikan jumlah penduduk Indonesia adalah dengan program Keluarga Berencana (KB) yang dikelola oleh Badan Koordinanosi Keluarga Berencana Nasional (BKKBN). Program KB yang diharapkan dapat menekan

laju pertumbuhan penduduk ini dilaksanakan dengan penggunaan alat kontrasepsi untuk Pasangan Usia Subur (PUS) dalam upaya mencegah terjadinya pembuahan. Salah satu ukuran yang digunakan untuk mengevaluasi keberhasilan kebijakan program KB di Indonesia adalah *Contraceptive Prevalence Rate* (CPR) adalah persentase cakupan peserta KB aktif dibandingkan dengan jumlah PUS di suatu wilayah kerja pada kurun waktu tertentu.

Peserta KB Aktif pada tahun 2023 di Sulawesi Utara mencapai 186 ribu jiwa, jika dilihat berdasarkan jenis alat kontrasepsi (IUD, MOW, MOP, kondom, implan, suntikan, pil) yang paling banyak di gunakan peserta KB aktif adalah suntikan berjumlah 101 ribu peserta dan yang paling sedikit adalah MOP berjumlah 324 peserta. Jumlah pasangan usia subur dan peserta KB aktif menurut Kabupaten/Kota se- Provinsi Sulawesi Utara tahun 2023 dapat dilihat pada tabel berikut.

Tabel 2.70
Jumlah Pasangan Usia Subur dan Peserta KB Aktif menurut Kabupaten/Kota se Provinsi Sulawesi Utara Tahun 2023

Kabupaten/ Kota	Jumlah PUS	Peserta KB Aktif							Jumlah
		IUD	MOW	MOP	Kondom	Implant	Suntikan	Pil	
Kabupaten									
Bolaang Mongondow	34.395	271	557	34	50	5.406	11.932	3.811	22.061
Minahasa	38.753	1.533	706	46	134	2.907	14.982	3.115	23.423
Kep, Sangihe	17.222	280	296	8	27	2.207	5.642	1.896	10.356
Kep, Talaud	11.557	275	120	12	31	3.646	2.129	498	6.711
Minahasa Selatan	29.015	1.978	614	46	110	3.258	8.918	3.764	18.688
Minahasa Utara	29.998	1.065	451	20	26	3.391	10.361	2.133	17.447
Bolang Mongondow Utara	12.293	281	118	11	23	2.255	3.364	1.681	7.733
Kep, Sitaro	7.693	128	111	6	8	973	2.500	816	4.622
Minahasa	16.229	672	363	13	32	2.341	5.245	1.128	9.794
Bolaang Mongondow Selatan	10.936	69	156	13	12	2.199	2.347	1.865	6.661
Bolaang Mongondow Timur	12.255	166	417	25	53	1.584	4.096	2.552	8.893
Kota									
Manado	39.251	1.335	421	32	109	2.726	12.511	3.030	20.164
Bitung	26.021	685	427	32	40	2.405	8.969	1.692	14.250
Tomohon	11.720	870	498	12	71	668	3.846	729	6.694
Kotamobagu	15.447	530	446	14	45	2.375	4.169	1.713	9.292
Sulawesi Utara	**312.785**	**10**	**5**	**324**	**771**	**38.341**	**101.091**	**30.423**	**186.789**

Sumber: BPS Provinsi Sulawesi Utara Tahun 2024

9) Koperasi, Usaha Kecil dan Menengah

Pada tahun 2024 Provinsi Sulawesi Utara mempunyai 7.425 unit koperasi tersebar di seluruh Kabupaten/Kota di. Dari jumlah tersebut hanya 4.018 koperasi yang berstatus aktif, sedangkan 3.407 koperasi terdaftar sebagai tidak aktif. Hal Ini menunjukkan bahwa meskipun koperasi masih menjadi pilar penting dalam perekonomian daerah, namun keberlangsungan operasionalnya masih menjadi tantangan besar.

Jumlah koperasi terbanyak di Sulawesi Utara terdapat di Kabupaten Minahasa dengan total 1.429 unit yang terdiri dari 989 koperasi aktif dan 440 tidak aktif dengan 4.588 anggota**.** Sedangkan Kota Manado berada di urutan kedua dengan 1.332 koperasi, meskipun 631 unit di antaranya tidak aktif dan memiliki jumlah anggota tertinggi, yaitu 26.929 orang hal ini mencerminkan partisipasi masyarakat yang cukup kuat dalam gerakan koperasi. Sementara itu, Kabupaten Kepulauan Siau Tagulandang Biaro hanya memiliki 12 koperasi aktif dari total 65 unit, dan tidak tercatat jumlah anggotanya, menandakan perlunya pendataan dan penguatan kelembagaan. Jumlah Koperasi Menurut Kabupaten/Kota di Provinsi Sulawesi Utara Tahun 2024 dapat dilihat pada table berikut.

Tabel 2.71
Jumlah Koperasi Menurut Kabupaten/Kota di Sulawesi Utara Tahun 2024

No	Kabupaten/kota	Jumlah Koperasi			Jumlah Anggota
		Aktif	Tidak Aktif	Jumlah	
1	Bolaang Mongondow	184	202	386	479
2.	Minahasa	989	440	1,429	4,588
3.	Kepulauan Sangihe	137	84	221	2,888
4.	Kepulauan Talaud	88	80	168	320
5.	Minahasa Selatan	326	522	848	775
6.	Minahasa Utara	120	468	588	1,057
7.	Bolaang Mongondow Utara	25	65	90	76
8.	Kepulauan Sitaro	12	53	65	-
9.	Minahasa Tenggara	216	134	350	1,053
10.	Bolaang Mongondow Selatan	87	9	96	35
11.	Bolaang Mongondow Timur	42	11	53	120
12.	Kota Manado	701	631	1,332	26,929

No	Kabupaten/kota	Jumlah Koperasi			Jumlah Anggota
		Aktif	Tidak Aktif	Jumlah	
13.	Kota Bitung	344	237	581	1,488
14.	Kota Tomohon	161	143	304	6,795
15.	Kota Kotamobagu	157	108	265	3,380
	Binaan Provinsi	346	218	564	24.078
	Binaan nasional	83	2	85	2,324
	Sulawesi Utara	**4,018**	**3,407**	**7,425**	**76,385**

Sumber: BPS Provinsi Sulawesi Utara Tahun 2025

10) Penanaman Modal

Peningkatan penanaman modal menjadi target pemerintah Provinsi Sulawesi Utara untuk meningkatkan pertumbuhan ekonomi daerah dan memperkuat stabilitas. Realisasi Penanaman Modal Dalam Negeri (PMDN) di Provinsi Sulawesi Utara mengalami peningkatan dari tahun 2022 ke 2023, namun mengalami penurunan pada tahun 2024 Realisasi Penanaman Modal Dalam Negeri (PMDN) menurut Kabupaten/Kota tahun 2020-2024 dapat dilihat pada tabel berikut.

Tabel 2.72
Realisasi PMDN menurut Kabupaten/Kota Provinsi Sulawesi Utara
Tahun 2019-2024

No	Kabupaten/Kota	2020	2021	2022	2023	2024
		(Rp, Juta)	(Rp, Juta)	(Rp, Juta)	(Rp, Juta)	(Rp,Juta)
1.	Bolaang Mongondow	5,243	17,517	946,321	715,640	11,429
2.	Minahasa	45,775	-	91,309	183,323	106,905
3.	Kepulauan Sangihe	-	-	2,286	57,119	17,373
4.	Kepulauan Talaud	-	-	6,025	26,270	16,412
5.	Minahasa Selatan	109,549	117,693	120,354	62,277	39,505
6.	Minahasa Utara	2,016,633	1,777,308	1,492,428	697,687	418,903
7.	Bolaang Mongondow Utara	546	-	314	1,117,813	396,306
8.	Kepulauan Sitaro	-	-	34,286	6,917	30,934
9.	Minahasa Tenggara	1,130	5,057	159,104	144,714	101,977
10.	Bolaang Mongondow Selatan	-	-	2,183	5,536	25,615
11.	Bolaang Mongondow Timur	-	129,341	273,359	659,611	312,595
12.	Kota Manado	14,230	129,341	1,439,509	2,198,910	2,311,096
13.	Kota Bitung	46,128	421,596	45,065	238,594	136,241
14.	Kota Tomohon	-	-	231,358	336,156	1,253,698
15.	Kota Kotamobagu	2,696	48	198,194	1,248,266	604,877

No	Kabupaten/Kota	2020	2021	2022	2023	2024
		(Rp, Juta)	(Rp, Juta)	(Rp, Juta)	(Rp, Juta)	(Rp,Juta)
	Sulawesi Utara	**2,241,929**	**2,465,563**	**5,042,096**	**7,698,231**	**5,783,873**

Sumber: BPS, DPMPTSP dan Biro Perekonomian Provinsi Sulawesi Utara Tahun 2025

Realisasi Penanaman Modal Asing (PMA) di Provinsi Sulawesi Utara selama periode tahun 2020 hingga tahun 2024 menunjukkan fluktuasi yang cukup dinamis, baik secara total di Provinsi maupun Kabupaten/Kota. Pergerakan investasi ini mencerminkan berbagai faktor termasuk daya tarik wilayah, kesiapan infrastruktur, serta stabilitas kebijakan dan keamanan investasi. Secara total realisasi PMA di Sulawesi Utara pada tahun 2020 tercatat sebesar Rp 3,01 triliun naik menjadi Rp 3,48 triliun pada tahun 2021 kemudian mengalami penurunan tajam menjadi Rp 1,51 triliun pada tahun 2022. Sedangkan pada tahun 2023 nilai investasi kembali naik Rp 3,01 triliun namun turun lagi menjadi Rp 1,69 triliun pada tahun 2024. Tren ini memperlihatkan pola naik-turun yang dipengaruhi oleh proyek-proyek skala besar yang bersifat sementara atau multiyears.

Selama lima tahun terakhir Kabupaten Minahasa Utara menjadi pusat utama penanaman modal asing di Sulawesi Utara dengan realisasi tertinggi pada 2023 sebesar Rp 1,7 triliun dan tetap tinggi di tahun 2024 sebesar Rp 1,04 triliun**.** Konsistensi ini menjadikan Minahasa Utara sebagai magnet investasi karena didukung oleh Lokasi yang strategis dengan kehadiran Kawasan Ekonomi Khusus (KEK) Likupang, serta infrastruktur yang memadai. Sementara Kota Manado sebagai ibu kota provinsi juga mencatat realisasi investasi yang signifikan terutama pada tahun 2020 dan tahun 2021 masing-masing sebesar Rp 1,56 triliun dan Rp 2,37 triliun. Akan tetapi terjadi penurunan tajam pada tahun 2022 (tercatat minus Rp 159 miliar), sebelum kembali meningkat ke Rp 235 miliar pada tahun 2024**.** Kota Bitung menunjukkan pertumbuhan positif yang konsisten dengan realisasi tertinggi sebesar Rp 403 miliar pada tahun 2023 yang mencerminkan peran pelabuhan internasional dan sektor perikanan dalam menarik investor.

Beberapa kabupaten lainnya mencatat realisasi PMA yang rendah atau tidak konsisten dari tahun ke tahun diantaranya adalah Kabupaten

Kepulauan Talaud hanya mencatat investasi sebesar Rp 60 juta pada tahun 2024, dan Kabupaten Kepulauan Siau Tagulandang Biaro serta Kepulauan Sangihe memiliki capaian PMA yang sangat terbatas dan tidak rutin setiap tahun. Demikian pula Kabupaten Minahasa Tenggara dan Kabupaten Bolaang Mongondow Utara mencatat nilai PMA yang relatif kecil yang mengindikasikan perlunya strategi khusus untuk memperkuat daya saing daerah dan menarik minat investor asing.

Secara umum, capaian PMA Provinsi Sulawesi Utara memperlihatkan adanya konsentrasi investasi di beberapa wilayah strategis seperti Kabupaten Minahasa Utara, Kota Manado, dan Kota Bitung. Realisasi PMA menurut Kabupaten/Kota Provinsi Sulawesi Utara tahun 2020-2024 dapat dilihat pada tabel dibawah ini.

Tabel 2.73
Realisasi PMA menurut Kabupaten/Kota Provinsi Sulawesi Utara
Tahun 2020-2024

No	Kabupaten/Kota	2020	2021	2022	2023	2024
		(Rp, Juta)	(Rp, Juta)	(Rp, Juta)	(Rp, Juta)	(Rp, Juta)
1.	Bolaang Mongondow	191,862	513,189	16.304	126,531	33.942,77
2.	Minahasa	88,477	3,713	-	6,615	9.125,31
3.	Kepulauan Sangihe	-	200	4.400	-	-
4.	Kepulauan Talaud	-	-	-	-	60
5.	Minahasa Selatan	20,404	25,277	86.652	390,953	200.087,24
6.	Minahasa Utara	908,174	148,433	944.184	1,700,426	1.041.383,97
7.	Bolaang Mongondow Utara	-	-	16	276	885,73
8.	Kepulauan Sitaro	-	-	-	214	0
9.	Minahasa Tenggara	-	2,097	469-	8,299	-
10.	Bolaang Mongondow Selatan	50,275	-	37.504	61,837	23.441,10
11.	Bolaang Mongondow Timur	26,419	183,790	-	-	-
12.	Kota Manado	1,565,607	2,375,734	-159.263	315,025	235.239,33
13.	Kota Bitung	149,681	80,297	259.834	403,748	140.735,69
14.	Kota Tomohon	4,347	83,686		10	0
15.	Kota Kotamobagu	395	63,606		222	374,26
	Sulawesi Utara	3,005,640	3,480,026	1.508.627	3,014,160	1.685.275,41

Sumber: BPS, DPMPTSP dan Biro Perekonomian Provinsi Sulawesi Utara Tahun 2025

Capaian investasi di Provinsi Sulawesi Utara Pada tahun 2024 menunjukkan kinerja yang cukup menggembirakan, dengan kontribusi yang bervariasi dari seluruh Kabupaten/Kota. Realisasi investasi tertinggi berada di Kota Tomohon dengan nilai mencapai Rp973,86 miliar dan menjadi pusat pertumbuhan baru yang menarik bagi investor, terutama di sektor pariwisata dan properti. Kota Manado sebagai ibu kota provinsi

menempati posisi kedua dengan investasi sebesar Rp642,71 miliar yang mencerminkan tingginya dinamika pembangunan dan daya tarik ekonominya. Sedangkan Kabupaten Bolaang Mongondow Timur dan juga menunjukkan performa investasi yang kuat, masing-masing dengan nilai sebesar Rp82,38 miliar dan Rp84,39 miliar, hal ini mencerminkan potensi besar di sektor pertambangan dan perkebunan.

Di sisi lain, beberapa daerah seperti di Kabupaten Minahasa Utara dan Kota Kotamobagu juga memberikan kontribusi signifikan dengan realisasi investasi sebesar Rp43,99 miliar dan Rp40,67 miliar. Kabupaten lainnya seperti Minahasa**,** Minahasa Selatan, dan Kota Bitung juga mencatatkan nilai investasi yang cukup baik, berkisar antara Rp23 miliar hingga Rp29 miliar. Sementara itu sejumlah daerah kepulauan seperti Kabupaten Kepulauan Sangihe, Kabupaten Kepulauan Talaud, dan Kabupaten Kepulauan Siau Tagulandang Biaro, serta kabupaten Minahasa Tenggara masih mencatatkan nilai investasi yang relatif rendah yakni di bawah Rp4 miliar. Hal ini mencerminkan tantangan geografis dan infrastruktur yang masih perlu diperkuat untuk meningkatkan daya tarik investasi di wilayah-wilayah tersebut. Secara keseluruhan, capaian investasi tahun 2024 menunjukkan arah yang positif bagi perekonomian Provinsi Sulawesi Utara. Capaian Investasi Provinsi Sulawesi Utara dan Kabupaten/Kota Tahun 2024 dapat dilihat pada tabel berikut ini.

Tabel 2.74
Capaian Investasi Provinsi Sulawesi Utara dan Kabupaten/Kota Tahun 2024

No	Kabupaten/Kota	Realisasi Investasi
1.	Bolaang Mongondow	11.375.193.297
2.	Minahasa	29.292.867.778
3.	Kepulauan Sangihe	3.738.864.145
4.	Kepulauan Talaud	2.710.000.000
5.	Minahasa Selatan	23.954.996.067
6.	Minahasa Utara	43.987.515.523
7.	Bolaang Mongondow Utara	84.387.428.729
8.	Kepulauan Sitaro	1.175.000.000
9.	Minahasa Tenggara	1.099.944.431
10.	Bolaang Mongondow Selatan	11.375.193.297
11.	Bolaang Mongondow Timur	82.380.453.931
12.	Kota Manado	642.710.066.714
13.	Kota Bitung	27.632.630.362
14.	Kota Tomohon	973.855.708.090

No	Kabupaten/Kota	Realisasi Investasi
15.	Kota Kotamobagu	40.674.160.289
	Sulawesi Utara	

Sumber: Biro Perekonomian Provinsi Sulawesi Utara Tahun 2025

11) Kepemudaan dan Olahraga

Berdasarkan Undang-Undang Nomor 40 Tahun 2009 tentang Kepemudaan, maka pelayanan kepemudaan mencakup usaha penyadaran, pemberdayaan dan pengembangan kepemimpinan, kewirausahaan, serta kepeloporan pemuda. Pada Periode tahun 2021 hingga 2024 menunjukkan dinamika yang cukup signifikan dalam bidang kepemudaan dan olahraga di Provinsi Sulawesi Utara. Capaian berbagai indikator mencerminkan adanya kemajuan sekaligus tantangan yang dihadapi pemerintah daerah dalam mendorong partisipasi pemuda serta pengembangan olahraga.

Jumlah organisasi kepemudaan pada 2021 berkembang dari 9 organisasi menjadi 17 organisasi pada tahun 2022 dan tahun 2023, namun pada tahun 2024 menurun menjadi 16 organisasi. Sementara itu jumlah organisasi olahraga menunjukkan tren penurunan dari 63 organisasi pada tahun 2021 dan tahun 2022 berkembang menjadi 52 organisasi pada tahun 2024. Hal ini menunjukkan perlunya strategi penguatan kelembagaan olahraga secara berkelanjutan.

Dari sisi aktivitas jumlah kegiatan kepemudaan mengalami penurunan tajam dari 70 kegiatan pada 2021 menjadi hanya 12 kegiatan pada tahun 2022, tahun 2024 dan 11 kegiatan pada tahun 2023. Penurunan signifikan juga terjadi pada kegiatan olahraga, yang turun dari 33 kegiatan pada tahun 2021 menjadi hanya 13 kegiatan pada tahun 2024.

Jumlah organisasi kepemudaan tumbuh dari 9 organisasi pada 2021 menjadi 17 organisasi pada 2022 dan 2023, namun sedikit menurun menjadi 16 organisasi pada 2024**.** Sementara itu, jumlah organisasi olahraga menunjukkan tren penurunan, dari 63 organisasi pada 2021 dan 2022, menjadi 52 organisasi pada 2024. Ini menunjukkan perlunya strategi penguatan kelembagaan olahraga secara berkelanjutan. Dari sisi aktivitas, jumlah kegiatan kepemudaan mengalami penurunan tajam dari 70 kegiatan pada tahun 2021 menjadi hanya 12 kegiatan pada tahun 2022 dan 2024, serta 11 kegiatan pada tahun 2023.

Tingkat partisipasi masyarakat dalam olahraga cukup stabil, dengan persentase penduduk usia 10 tahun ke atas yang berolahraga meningkat dari 44% pada tahun 2022 menjadi 47% pada tahun 2024. Dari sisi prestasi olahraga terdapat lonjakan besar pada tahun 2024 dengan 95 medali di tingkat nasional meskipun tidak ada capaian di tingkat internasional tahun tersebut. Capaian indikator bidang kepemudaan dan olahraga Provinsi Sulawesi Utara menunjukkan sejumlah kemajuan terutama dalam pembentukan klub olahraga dan partisipasi masyarakat dalam olahraga. Namun tantangan masih terlihat dalam hal fasilitas olahraga konsistensi kegiatan dan keberlanjutan prestasi di tingkat internasional. Capaian kinerja kepemudaan dan olahraga Provinsi Sulawesi Utara Tahun 2021-2024 dapat dilihat dalam tabel di bawah ini.

Tabel 2.75
Capaian kinerja Kepemudaan dan Olahraga
Provinsi Sulawesi Utara Tahun 2021-2024

No	Indikator	Capaian			
		2021	2022	2023	2024
1	Klub Olahraga (Standar 1/10,000)	300	600	600	600
2	Gedung Olahraga (Standar 1/10,000)	16	16	16	12
3	Jumlah organisasi pemuda	9	17	17	16
4	Jumlah organisasi olahraga	63	63	62	52
5	Jumlah kegiatan kepemudaan	70	12	11	12
6	Jumlah kegiatan olahraga	33	35	35	13
7	persentase penduduk berumur 10 tahun ke atas yang melakukan olahraga menjadi 35 persen pada tahun 2019;	47 %	44%	46%	47%
8	Prestasi olahraga ditingkat nasional/tingkat internasional	21/1	26/5	8/6	95 (Nasional)/0
9	Prestasi olahraga *paralympic* ditingkat nasional dan tingkat internasional	24 Nasional 4 Internasional	4 Internasional	12 Internasional	12 Nasional/0

Sumber: Dinas Kepemudaan dan Olahraga Daerah Provinsi Sulawesi Utara, 2025

12) Informasi dan Komunikasi

Pada tahun 2024 Indeks Sistem Pemerintahan Berbasis Elektronik (SPBE) di Provinsi Sulawesi Utara menunjukkan capaian yang cukup positif di berbagai level pemerintahan. Indeks SPBE menjadi tolok ukur penting dalam menilai sejauh mana tata kelola pemerintahan memanfaatkan teknologi informasi untuk meningkatkan efisiensi, akuntabilitas, dan pelayanan publik. Secara umum Pemerintah Provinsi Sulawesi Utara mencatat Indeks SPBE sebesar 3,01 dengan predikat "Baik",

mencerminkan upaya serius dalam transformasi digital pemerintahan meskipun masih terdapat ruang perbaikan, khususnya dalam penetapan Road Map dan Arsitektur SPBE.

Di tingkat Kabupaten/Kota indeks SPBE Pemerintah Kota Manado menjadi yang terdepan dengan Indeks SPBE tertinggi sebesar 3,93 dan predikat "Sangat Baik". Capaian ini menunjukkan kualitas layanan digital yang sangat memadai serta integrasi sistem yang sudah berjalan optimal. Disusul oleh Kabupaten Minahasa Utara sebesar 3,37**,** Kota Bitung sebesar 3,31 dan Kota Tomohon dengan angka 3,03. Indeks SPBE Provinsi Sulawesi Utara dan Kabupaten/Kota Tahun 2024 dapat dilihat pada tabel berikut ini.

Tabel 2.76
Indeks SPBE Provinsi Sulawesi Utara dan Kabupaten/Kota Tahun 2024

No	Nama Instansi	Indeks	Predikat
1	Pemprov Sulawesi Utara	3,01	Baik
2	Pemkab Minahasa	2,23	Cukup
3	Pemkab Bolmong	2,73	Baik
4	Pemkab Kep. Sangihe	2,46	Cukup
5	Pemkab Minahasa Selatan	2,48	Cukup
6	Pemkab Kep. Talaud	2,39	Cukup
7	Pemkab Minahasa Utara	3,37	Baik
8	Pemkab Bolmong Utara	2,34	Cukup
9	Pemkab Kep. Sitaro	2,46	Cukup
10	Pemkab Minahasa Tenggara	3,02	Baik
11	Pemkab Bolmong Selatan	2,66	Baik
12	Pemkab Bolmong Timur	2,88	Baik
13	Pemkot Manado	3,93	Sangat Baik
14	Pemkot Bitung	3,31	Baik
15	Pemkot Tomohon	3,03	Baik
16	Pemkot Kotamobagu	2,93	Baik

Sumber : Kementerian PAN-RB Tahun 2024

13) Statistik

Indikator keberhasilan kinerja urusan statistik ditentukan oleh tersedianya sistem data dan statistik yang terintegrasi dan produk buku data di setiap Kabupaten/Kota, juga tersedianya buku PDRB.

14) Persandian

Capaian indikator urusan persandian diukur melalui persentase Perangkat Daerah yang telah menggunakan sandi dalam komunikasi Perangkat Daerah. Selain berdasarkan Permendagri, evaluasi kinerja mengacu pada aturan yang baru yaitu Peraturan Badan Siber dan Sandi Negara Nomor 10 Tahun 2019 tanggal 20 Agustus 2019 tentang pelaksanaan persandian untuk pengamanan informasi di pemerintah daerah.

15) Kebudayaan

Dalam kehidupan sosial, salah satu tujuan diciptakannya seni adalah untuk membantu manusia dalam melangsungkan kehidupan bermasyarakat. Begitu pula dengan hasil karya dan cipta seni yang juga mengalami perkembangan, sesuai dengan kebudayaan yang ada di Masyarakat. Kegiatan kesenian yang mencakup berbagai jenis dan cabang seni mencakup akses, partisipasi, apresiasi masyarakat terhadap kegiatan-kegiatan seni dan budaya serta tradisi lisan.

Budaya masyarakat Sulawesi Utara sangat dipengaruhi oleh karakter masyarakat yang terdiri dari Suku Minahasa, Suku Sangihe, Suku Talaud, Suku Bolaang, dan Suku Mongondow. Masing-masing kelompok etnis tersebut masih terbagi pula dalam subetnis yang memiliki bahasa daerah, tradisi, dan norma-norma kemasyarakatan yang khas serta diperkuat semangat Mapalus, Mapaluse, dan Moposad. Dilihat dari unsur budaya bahasa, maka Provinsi Sulawesi Utara memiliki tiga kelompok bahasa daerah yaitu :

a. Bahasa Toulour, Tombulu, Tonsea, Tontemboan, Tonsawang, Pasan, Ponosakan, dan Bantik;
b. Bahasa Sangir Besar, Siau, dan Talaud;
c. Bahasa Boroko, Bolangitang, Bolaang, Mongondow, Bintauna, Kaidipang, Bolango, dan Bantik Mongondow.

Namun demikian, Bahasa Indonesia adalah Bahasa Nasional yang digunakan dan dimengerti dengan baik oleh sebagian besar penduduk

Sulawesi Utara. Seni Budaya di Sulawesi Utara cukup berkembang yang tersebar di masyarakat luas. Hal ini dikembangkan melalui program menggali, menginventarisasi keunggulan, dan keragaman seni budaya yang dikemas dalam pelaksanaan festival seni budaya berskala nasional dan internasional.

Tabel 2.77
Perkembangan Seni, Budaya Provinsi Sulawesi Utara Tahun 2020-2024

No	Aspek/Fokus/ Bidang Urusan/ Indikator Kinerja Pembangunan Daerah	Tahun				
		2020	2021	2022	2023	2024
1	Grup Seni Tari Aktif	30	30	201	201	201
2	Gedung Kesenian	3	1	1	1	1
3	Apresiasi terhadap maestro ditiap cabang seni	6	1	2	2	2
4	Seniman Lokal	7	4	58	58	58
5	Warisan tak benda	9	5	1	1	6
6	Apreasiasi terhadap pelaku warisan tak benda	9	5	1	1	6

Sumber: Dinas Kebudayaan Daerah Provinsi Sulawesi Utara, 2025

Berdasarkan data Dinas Kebudayaan Daerah Provinsi Sulawesi Utara tahun 2025, terlihat adanya peningkatan signifikan dalam jumlah Grup Seni Tari Aktif dari 30 grup pada tahun 2020 dan 2021 menjadi 201 grup sejak tahun 2022 hingga 2024. Ini mencerminkan keberhasilan pemerintah daerah dalam mendorong pelestarian dan pengembangan seni pertunjukan tradisional maupun modern. Sementara itu, jumlah Gedung Kesenian mengalami penurunan dari 3 gedung pada tahun 2020 menjadi 1 gedung pada tahun-tahun berikutnya, yang dapat menjadi catatan penting terkait keberlangsungan fasilitas infrastruktur budaya di daerah.

Pada aspek penghargaan dan pelestarian budaya, jumlah apresiasi terhadap maestro seni serta pelaku warisan tak benda menunjukkan fluktuasi namun cenderung stabil di tahun-tahun terakhir. Apresiasi terhadap maestro seni meningkat dari hanya 1 pada 2021 menjadi 2 sejak 2022, sementara seniman lokal yang terdata melonjak dari 4 orang pada 2021 menjadi 58 orang sejak 2022. Di sisi lain, pencatatan warisan budaya tak benda dan apresiasi terhadap pelakunya mengalami penurunan pada 2022–2023, namun kembali meningkat pada 2024. Data ini menggambarkan bahwa meskipun terdapat dinamika dalam pelestarian

budaya tak benda, komitmen terhadap pengakuan dan apresiasi terhadap pelaku budaya tetap dijaga.

a) Kebudayaan Sulawesi Utara Berdasar Indeks Pembangunan Kebudayaan (IPK)

Indeks Pembangunan Kebudayaan (IPK) disusun sebagai salah satu instrumen untuk memberikan gambaran kemajuan pembangunan kebudayaan yang dapat digunakan sebagai basis formulasi kebijakan bidang kebudayaan, serta menjadi acuan dalam koordinasi lintas sektor dalam pelaksanaan pemajuan kebudayaan. Penyusunan indeks tersebut melibatkan berbagai pemangku kebijakan dan data yang berkaitan dengan pembangunan kebudayaan nasional.

Grafik 2.8
Tren Indeks Pembangunan Kebudayaan (IPK) Nasional dan Sulawesi Utara Tahun 2019-2023

Sumber:https://data.dikdasmen.go.id/dataset/p/kebudayaan-4/indeks pembangunan kebudayaan-ipk-2024, diunggah pada 14 Januari 2025

Pembangunan kebudayaan di Sulawesi Utara menunjukkan perkembangan yang cukup berarti dalam beberapa tahun terakhir. Pada tahun 2018 dan 2019, Indeks Pembangunan Kebudayaan (IPK) di daerah ini tercatat melampaui rata-rata nasional,

menggambarkan capaian positif berkat dukungan kebijakan lokal serta kekayaan budaya yang dimiliki. Namun, pandemi COVID-19 yang melanda pada 2020 hingga 2021 membawa dampak signifikan, menyebabkan aktivitas seni dan budaya terhambat sehingga IPK Sulut mengalami penurunan tajam, bahkan berada di bawah rata-rata nasional pada 2021.

Meskipun demikian, sejak 2022 hingga 2023, tren pembangunan kebudayaan mulai menunjukkan pemulihan. IPK Sulut perlahan mengalami peningkatan, walaupun belum kembali ke tingkat sebelum pandemi. Untuk mempercepat proses ini, diperlukan langkah-langkah konkret seperti memperkuat dukungan terhadap pelaku budaya, memperbaiki sarana kesenian, serta mengoptimalkan teknologi digital dalam mempromosikan kekayaan budaya lokal. Dengan strategi yang tepat dan berkesinambungan, Sulawesi Utara memiliki peluang besar untuk kembali menguatkan posisinya di bidang pembangunan kebudayaan.

Grafik 2.9
Capaian Indeks Pembangunan Kebudayaan (IPK) Menurut Dimensi IPK Tahun 2023 di Sulawesi Utara

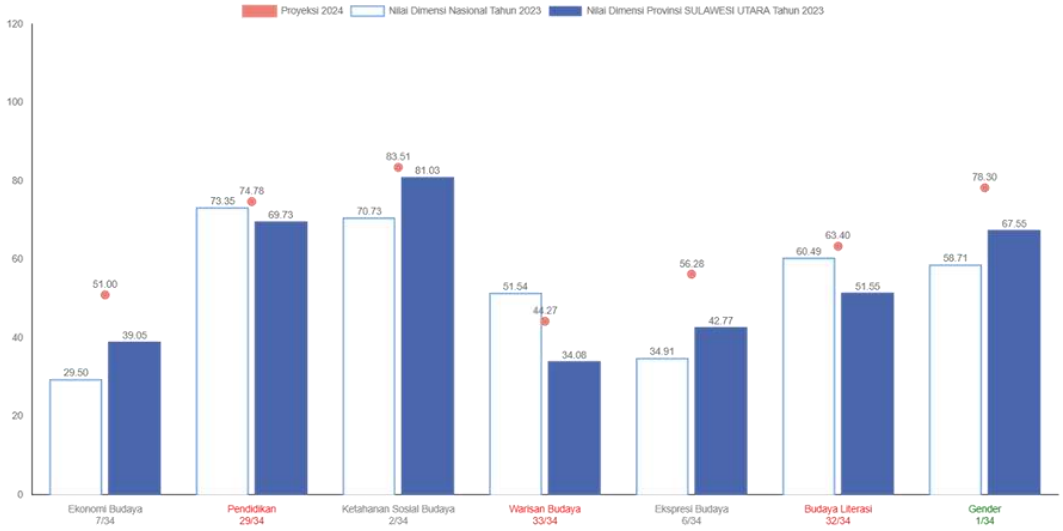

Sumber: Pusdatin Kementerian Kebudayaan RI, 2025

Grafik di atas menggambarkan capaian Indeks Pembangunan Kebudayaan (IPK) Provinsi Sulawesi Utara pada tahun 2023 berdasarkan tujuh dimensi utama, beserta proyeksi untuk tahun

2024. Secara keseluruhan, capaian IPK menunjukkan variasi kinerja antar dimensi. Dimensi dengan skor tertinggi adalah Ketahanan Sosial Budaya yang mencapai 81,03 poin, melebihi rata-rata nasional sebesar 70,73 dan mendekati target proyeksi 2024 sebesar 83,51. Diikuti oleh dimensi Gender dengan capaian 67,55 poin, yang juga berada di atas rata-rata nasional sebesar 58,71. Hal ini mencerminkan kekuatan Sulawesi Utara dalam menjaga nilai sosial budaya serta mendorong kesetaraan gender di tingkat daerah.

Namun demikian, terdapat beberapa dimensi yang memerlukan perhatian lebih, seperti Ekonomi Budaya, Warisan Budaya, Ekspresi Budaya, dan khususnya Budaya Literasi. Nilai Budaya Literasi hanya sebesar 51,55 poin, menempatkan Sulut pada peringkat ke-32 dari 34 provinsi dan masih jauh dari target proyeksi 2024 sebesar 63,40. Selain itu, dimensi Ekonomi Budaya (39,05 poin) dan Warisan Budaya (44,27 poin) menunjukkan bahwa sektor budaya belum dimanfaatkan secara optimal baik sebagai sumber ekonomi maupun sebagai sarana pelestarian tradisi. Oleh sebab itu, penguatan kebijakan pembangunan kebudayaan di Sulawesi Utara perlu difokuskan pada peningkatan literasi budaya, pengembangan potensi ekonomi berbasis budaya, serta pelestarian warisan budaya secara konsisten dan berkelanjutan.

16) Perpustakaan

Sebagai salah satu sarana penting dalam upaya belajar mandiri menuju masyarakat cerdas dan berkepribadian, penyediaan sarana perpustakaan dipandang penting untuk dapat diakses dan digunakan oleh masyarakat.

Selama periode tahun 2020 hingga 2024, Perpustakaan Daerah Provinsi Sulawesi Utara menunjukkan perkembangan yang fluktuatif dalam hal jumlah pengunjung, anggota, serta koleksi buku dan eksemplar.

Jumlah buku di perpustakaan relatif stabil selama lima tahun terakhir, yakni sebanyak 68.541 eksemplar dari tahun 2020 hingga 2023. Pada tahun 2024, terjadi penambahan kecil menjadi 68.566 buku. Sementara itu, jumlah eksemplar buku tetap stabil di angka 254.371 eksemplar dari 2020

hingga 2023, dan mengalami peningkatan tipis menjadi 254.396 eksemplar pada tahun 2024.

Jumlah kunjungan menunjukkan tren meningkat secara signifikan, terutama setelah pandemi COVID-19 yang berdampak besar pada tahun 2020 dan 2021. Pada tahun 2020, tercatat 1.450 pengunjung, menurun menjadi hanya 859 pengunjung pada 2021. Namun, mulai tahun 2022, jumlah pengunjung naik drastis menjadi 3.301 orang, kemudian meningkat lebih dari dua kali lipat menjadi 7.358 orang di tahun 2023, dan mencapai 7.578 pengunjung pada tahun 2024.

Fluktuasi juga terjadi pada jumlah anggota perpustakaan. Tahun 2020 dan 2021, jumlah anggota tetap di angka 253 orang. Namun, pada tahun 2022, terjadi peningkatan menjadi 349 anggota, meski

turun drastis menjadi 181 anggota pada tahun 2023. Pada tahun 2024, jumlah anggota kembali meningkat menjadi 252 orang, hampir mendekati angka sebelum penurunan.

Secara keseluruhan, meskipun koleksi buku dan eksemplar perpustakaan cenderung stagnan dengan peningkatan yang sangat kecil, namun jumlah kunjungan masyarakat ke perpustakaan mengalami peningkatan signifikan dalam lima tahun terakhir. Hal ini menunjukkan meningkatnya minat masyarakat terhadap layanan perpustakaan pascapandemi. Fluktuasi jumlah anggota juga mencerminkan dinamika yang mungkin dipengaruhi oleh berbagai faktor seperti promosi layanan, program literasi, atau kondisi sosial ekonomi masyarakat. Target capaian secara detail dapat dilihat pada tabel berikut :

Tabel 2.78
Jumlah Kunjungan, Jumlah anggota, Jumlah Buku Dan Banyaknya Exemplar Perpustakaan Daerah Provinsi Sulawesi Utara Tahun 2020-2024

Tahun	Jumlah Buku	Eksemplar	Pengunjung	Anggota	Buku yang dipinjam
2020	68.541	254.371	1.450	253	203
2021	68.541	254.371	859	253	153
2022	68.541	254.371	3.301	349	137
2023	68.541	254.371	7.358	181	255
2024	68.566	254.396	7.578	252	344

Sumber : Dinas Perpustakaan dan Arsip Dareah Prov. Sulawesi Utara Tahun 2025

17) Kearsipan

Dalam menunjang layanan dan operasional kearsipan di Provinsi Sulawesi Utara, ketersediaan sumberdaya manusia pengelola arsip penting diupayakan untuk menyelamatkan dokumen dokumen penting milik daerah.

Kegiatan terkait peningkatan dan pembinaan dalam pengelolaan kearsipan daerah di Propinsi Sulawesi Utara telah diupayakan pemerintah terutama penataan arsip dokumen-dokumen daerah yang penting. Pentingnya kegiatan terkait sosialisasi dan pembinaan yaitu untuk memperlengkapi pengetahuan SDM agar menjadi unggul dalam mengelola arsip di setiap perangkat daerah Sulawesi Utara. Selain itu perlu adanya Peraturan Daerah yang mengatur tentang kearsipan. Pembina SDM disetiap Perangkat Daerah agar tertata sesuai klasifikasi arsip. Penataan arsip penting untuk menghindari permasalahan dalam penyalahgunaan dokumen dari pihak luar pemerintah daerah, sebagai contoh dokumen kepemilikan tanah, pembuktian sejarah atau tokoh sejarah.

Arsip dinamis pada Dinas Perpustakaan dan Kearsipan Daerah Provinsi Sulawesi berjumlah 40 dan data arsip statis masih dalam proses, serta data jumlah pengguna layanan arsip/JIKN sementara melaksanakan penelusuran arsip statis di Kabupaten/Kota dan Perangkat Daerah oleh Lembaga Kearsipan Daerah yang akan di input pada aplikasi jaringan Informasi Kearsipan Nasional (JIKN).

C. Fokus Urusan Layanan Pilihan

1) Kelautan dan Perikanan

a) Persentase pertumbuhan subkategori perikanan terhadap PDRB

Walaupun jika dilihat dari angka persentase pertumbuhan sub sektor perikanan terhadap PDRB tahun 2023 sebesar 2,83 persen atau mengalami penurunan dari tahun 2022 yang sebesar 4,68 persen, demikian juga tahun 2020 ke tahun 2021 mengalami penurunan dari 3,26 menjadi 1,91.

Tabel 2.79
Laju Pertumbuhan Produk Domestik Regional Bruto (PDRB) Seri 2010
Sub Sektor Perikanan Tahunan (Persen)
Provinsi Sulawesi Utara Tahun 2024

Uraian	2020	2021	2022	2023	2024
Laju Pertumbuhan (%)	3,06	0,87	5,00	5,06	4,96

Sumber : BPS Provinsi Sulawesi Utara Tahun 2024
*2 tahun terakhir memakai angka sementara

Namun secara umum Produk Domestik Regional Bruto (PDRB) Atas Dasar Harga Berlaku (ADHB) maupun Atas Dasar Haraga Konstan (ADHK) sub sektor perikanan sejak tahun 2018 sampai 2023 mengalami peningkatan.

Tabel 2.80
PDRB ADHB dan ADHK Sub Sektor Perikanan Provinsi Sulawesi Utara
Tahun 2020-2024

Uraian	2020	2021	2022	2023	2024
PDRB-ADHB	10,743,675,93	11,190,561,21	12,299,204,83	13,286,996,85	14,412,071,15
PDRB-ADHK	5,656,813,48	5,705,886,56	5,991,008,27	6,294,266,77	6,606,515,72

Sumber : BPS Provinsi Sulawesi Utara Tahun 2024

2) Pariwisata

Jumlah Wisatawan Mancanegara

Seiring dengan semakin menipisnya cadangan sumber daya alam yang menjadi tumpuan industri ekstraktif, maka pemerintah dipandang perlu untuk segera mengembangkan sektor lain yang terbarukan untuk menstimulasi pertumbuan ekonomi.

Pariwisata dianggap menjadi sektor yang cukup potensial untuk dikembangkan selain karena mampu mengakselerasi pertumbuhan ekonomi, juga cukup strategis bagi suatu negara atau daerah karena pariwisata dipandang sebagai penunjang sektor lainnya.

Tabel 2.81
Kunjungan Wisatawan Mancanegara dan Nusantara
Tahun 2020-2024

Indikator	Tahun				
	2020	2021	2022	2023	2024
Kunjungan wisatawan mancanegara	23,031	15.239	28.316	90.671	131.114
Kunjungan wisatawan Nusantara		447.020	603.370	743.98	1.179.028

Sumber: Dinas Pariwisata Prov. Sulut (2025)

Kunjungan wisatawan mancanegara ke Provinsi Sulawesi Utara sejak tahun 2020 mengalami fluktuasi yang cukup tajam akibat dampak pandemi Covid-19. Pada tahun 2020, jumlah kunjungan hanya mencapai 23.031 orang, menurun drastis dibandingkan tahun-tahun sebelumnya. Penurunan ini berlanjut di tahun 2021 dengan angka yang lebih rendah yakni 15.239 kunjungan. Namun, pada tahun 2022 mulai terlihat pemulihan sektor pariwisata dengan meningkatnya kunjungan menjadi 28.316 wisatawan. Tren peningkatan ini berlanjut secara signifikan di tahun 2023 dengan jumlah kunjungan mencapai 90.671 orang dan melonjak lagi di tahun 2024 hingga mencapai 131.114 kunjungan. Kenaikan yang cukup signifikan ini menunjukkan bahwa pemulihan pasca pandemi telah mendorong meningkatnya minat wisatawan mancanegara untuk kembali berkunjung ke Sulawesi Utara.

Sementara itu, kunjungan wisatawan nusantara menunjukkan tren peningkatan yang konsisten. Pada tahun 2020, jumlah kunjungan wisatawan nusantara tercatat sebanyak …… orang. Angka ini terus meningkat di tahun 2021 menjadi 447.020, di tahun 2022 mencapai 603.370 kunjungan, dan di tahun 2023 menjadi 743.980 kunjugan. Peningkatan yang signifikan terjadi pada tahun 2024, di mana kunjungan wisatawan nusantara melonjak hingga mencapai 1.179.028 kunjungan. Hal ini mencerminkan minat masyarakat domestik yang tinggi terhadap destinasi wisata di Sulawesi Utara serta peran penting

wisatawan nusantara dalam mendukung pemulihan dan pertumbuhan sektor pariwisata di daerah tersebut.

3) Pertanian

a) Persentase Pertumbuhan Sub Kategori Tanaman Pangan Terhadap PDRB

Sub kategori tanaman pangan meliputi komoditi padi dan palawija (jagung, kacang hijau, kacang tanah, kedele, ubi kayu, ubi jalar dan palawija lainnya).

Tabel 2.82
Laju Pertumbuhan Produk Domestik Regional Bruto (PDRB) Seri 2010 Sub Sektor Tanaman Pangan (Persen) Provinsi Sulawesi Utara Tahun 2018-2023

Uraian	2018	2019	2020	2021	2022	2023
Laju Pertumbuhan (%)	2,51	0,17	1,81	1,62	2,46	6,18

Sumber : BPS Provinsi Sulawesi Utara Tahun 2024

Pada tahun 2019 pertumbuhan sub sektor ini turun persen 0,17 jika dibandingkan dengan pertumbuhan pada tahun 2018 yang sebesar 2,51 persen. Selanjutnya ada sedikit kenaikan pada tahun 2020 menjadi 1,81 persen namun kembali mengalami penurunan pertumbuhan pada tahun 2021 menjadi 1,62 persen. Hal ini akibat dan dampak dari pandemi *Covid-19*. Kemudian pada tahun 2022 naik lain menjadi 2,46 persen dan naik cukup signifikan pada tahun 2023 mejadi 6,18 persen.

Tabel 2.83
PDRB ADHB dan ADHK Sub Sektor Tanaman Pangan Provinsi Sulawesi Utara Tahun 2018-2023

Uraian	2018	2019	2020	2021	2022	2023
PDRB-ADHB	4,015,367,87	4,008,860,46	2,884,189,43	3,745,276,67	4,095,539,82	4,245,899,34
PDRB-ADHK	2,647,491,15	2,638,316,82	2,511,278,10	2,382,959,17	2,543,195,33	2,483,004,59

Sumber: BPS Provinsi Sulawesi Utara Dalam Angka Tahun 2024

Selanjutnya angka PDRB-ADHB sub tanaman pangan tahun 2019 mengalami penurunan akibat pengaruh pandemi *Covid-19* namun sejak tahun 2020 mulai naik lagi sampai tahun 2023 mencapai Rp, 4,245,899,34.

b) Persentase Pertumbuhan Subsektor Peternakan terhadap PDRB

Pertumbuhan sub kategori peternakan cenderung mengalami peningkatan dari tahun 2018 tumbuh sebesar 4,49 persen dan turun menjadi 3,64 persen pada tahun 2019 akibat pandemi *Covid-19*. Selanjutnya tahun 2020 mulai naik menjadi 3,75 persen dan pada tahun 2021 naik sekitar 3 persen menjadi 6,04 persen. Namun pada tahun 2022 turun cukup drastis dampak krisis ekonomi global menjadi 2,97 dan tahun 2023 semamin terpuruk dengan adanya penyakit pada ternak babi sehingga turun menjadi 0,22.

Tabel 2.84
Laju Pertumbuhan Produk Domestik Regional Bruto (PDRB) Seri 2010 Sub Sektor Peternakan (Persen) Provinsi Sulawesi Utara Tahun 2018-2023

Uraian	2018	2019	2020	2021	2022	2023
Laju Pertumbuhan (%)	4,49	3,64	3,75	6,04	2,97	0,22

Sumber : BPS Provinsi Sulawesi Utara Tahun 2024

Selanjutnya baik angka PDRB-ADHB maupun PRDRB-ADHK sub sektor peternakan selang tahun 2018 sampai dengan tahun 2023 terus mengalami peningkatan yang cukup signifikan.

Tabel 2.85
PDRB ADHB dan ADHK Sub Sektor Peternakan Provinsi Sulawesi Utara Tahun 2018-2023

Uraian	2020	2021	2022	2023
PDRB-ADHB	3,098,000,64	3,391,668,90	3,629,277,95	3,885,992,30
PDRB-ADHK	1,859,692,01	1,919,976,35	1,995,210,91	2,131,558,41

Sumber: BPS Provinsi Sulawesi Utara Dalam Angka Tahun 2024

c) Nilai Tukar Petani

Nilai Tukar Petani (NTP) Sulawesi Utara pada bulan Juni 2023 naik 2,55 persen dan menjadi 110,17 bila dibandingkan dengan

bulan Mei 2023 yang hanya 107,43 NTP secara *Year to Date (YtD)* atau tahun kalender mengalami kenaikan, namun secara *Year on Year (YoY)* atau tahun ke tahun menunjukkan trend penurunan. Nilai Tukar Petani secara *YtD* naik 3,88 persen dan YoY turun 0,16 persen, Sejalan dengan NTP, Nilai Tukar Usaha Rumah Tangga Pertanian (NTUP) mengalami kenaikan sebesar 2,26 persen, dari nilai 106,20 di bulan Mei 2023 menjadi 108,61 di bulan Juni 2023. Di wilayah perdesaan terjadi deflasi 0,37 persen. Deflasi hanya terjadi pada kelompok Makanan, Minuman dan Tembakau. Kelompok yang lain mengalami inflasi, kecuali kelompok pengeluaran Kesehatan; Informasi, Komunikasi dan Jasa Keuangan. Rekreasi, Olahraga, dan Budaya dan Pendidikan yang cenderung stagnan.

Grafik 2.10
Perkembangan Nilai Tukar Petani (NTP) Year on Year Provinsi Sulawesi Utara Tahun 2022-2023

Sumber : BPS Provinsi Sulawesi Utara Tahun 2024

Jika dilihat dari subsektor, maka NTP subsektor hortukultura yang tertinggi yaitu 127,97, diikuti oleh subsektor perikanan sebesar 111,94, subsektor tamanan pangan sebesar 109,88, subsektor perkebunan sebesar 107,10 dan yang terakhir subsektor peternakan yaitu sebesar 104,41.

4) Perkebunan

Persentase Pertumbuhan Subsektor Tanaman Perkebunan Terhadap PDRB

Tanaman perkebunan yang diusahakan di Sulawesi Utara yaitu kelapa, cengkih, pala, kopi, kakao, vanili, jambu mete, cassiavera, lada, kemiri, aren, jarak, sagu dan abaka.

Pada tahun 2018 sub sektor peternakan bertumbuh minus 4,07 persen dan pada tahun 2019 mengalami perbaikan pertumbuhan menjadi 1,02 persen. Selanjutnya meningkat terus sampai tahun 2021 yaitu tumbuh sebesar 7,64 persen namun tahun 2022 mengalami pertumbuhan minus 0,46 dan pada tahun 2023 ada kenaikan menjadi 0,73 persen.

Tabel 2.86
Laju Pertumbuhan Produk Domestik Regional Bruto (PDRB) Seri 2010 Sub Sektor Perkebunan (Persen) Provinsi Sulawesi Utara Tahun 2018-2023

Uraian	2018	2019	2020	2021	2022	2023
Laju Pertumbuhan (%)	-4,07	1,02	3,75	7,64	-0,46	0,73

Sumber : BPS Provinsi Sulawesi Utara Tahun 2024

Selanjutnya untuk PDRB baik ADHB dan ADHK sub sektor peternakan dari tahun 2018 sampai 2023 terus mengalami peningkatan setiap tahunnya, terakhir pada tahun 2023 Rp, 7,945,779,95 (PDRB-ADHB) dan Rp, 6,153,486,06 (PDRB-ADHK).

Tabel 2.87
PDRB ADHB dan ADHK Sub Sektor Perkebunan Provinsi Sulawesi Utara Tahun 2018-2023

Uraian	2018	2019	2020	2021	2022	2023
PDRB-ADHB	5,320,627,91	5,664,598,17	6,157,003,89	6,936,803,22	7,503,941,00	7,945,779,95
PDRB-ADHK	4,660,644,88	4,911,997,14	5,145,973,52	5,386,309,89	5,853,714,30	6,153,486,06

Sumber: BPS Provinsi Sulawesi Utara Dalam Angka Tahun 2024

5) Kehutanan

a) Persentase Pertumbuhan Subsektor Kehutanan dan Penebangan Kayu terhadap PDRB

Subkategori kehutanan dan penebangan kayu meliputi kegiatan penebangan segala jenis kayu serta pengambilan daun, getah dan akar, termasuk jasa yang menunjang kegiatan kehutanan berdasarkan sistem balas jasa/kontrak.

Komoditas yang dihasilkan oleh kegiatan kehutanan meliputi kayu gelondongan (baik yang berasal dari hutan rimba maupun hutan budidaya), kayu bakar, rotan, bambu dan hasil hutan lainnya. Dicakup juga jasa yang menunjang kegiatan kehutanan atas dasar balas jasa *(fee)* atau kontrak, termasuk kegiatan reboisasi hutan yang dilakukan atas dasar kontrak.

Tabel 2.88
Laju Pertumbuhan Produk Domestik Regional Bruto (PDRB) Seri 2010 Sub Sektor Kehutanan (Persen) Provinsi Sulawesi Utara Tahun 2018-2023

Uraian	2018	2019	2020	2021	2022	2023
Laju Pertumbuhan (%)	2,53	7,71	4,09	2,55	3,70	3,26

Sumber : BPS Provinsi Sulawesi Utara Tahun 2024

Pertumbuhan sub sektor kehutanan dan penebangan kayu terhadap PDRB menunjukkan tren yang fluktuatif dimana tahun 2019 bertumbuh 7,71 persen kemudian pada tahun 2020 turun menjadi 4,09 persen selanjutnya tahun 2021 turun lagi menjadi 2,55 persen kemudian pada tahun 2022 tumbuh positif lagi menjadi 3,70 persen dan mengalami penurunan pada tahun 2023 menjadi 3,26 persen.

Tabel 2.89
PDRB ADHB dan ADHK Sub Sektor Kehutanan Provinsi Sulawesi Utara Tahun 2018-2023

Uraian	2018	2019	2020	2021	2022	2023
PDRB-ADHB	513,016,84	530,818,43	546,769,81	554,308,41	596,925,82	646,879,16

Uraian	2018	2019	2020	2021	2022	2023
PDRB-ADHK	361,991,61	347,737,09	344,101,09	390,183,86	353,299,76	370,721,39

Sumber: BPS Provinsi Sulawesi Utara Dalam Angka Tahun 2024

Untuk nilai PDRB-ADHB dari tahun 2018 sampai tahun 2023 mengalami peningkatan dari tahun ke tahun dimana pada tahun 2018 sebesar Rp. 513.016,84 menjadi Rp. 646.879,16. Sedangkan untuk perkembangan nilai PDRB-ADHK mengalami fluktuasi dari tahun 2018 sampai tahun 2023.

b) Indeks Tutupan Hutan

Hutan merupakan salah satu komponen yang penting dalam ekosistem. Selain berfungsi sebagai penjaga tata air, hutan juga mempunya fungsi mencegah terjadinya erosi tanah, mengatur iklim dan tempat tumbuhnya berbagai plasma nutfah yang sangat berharga bagi kemajuan ilmu pengetahuna dan teknologi. Perhitungan indeks tutupan hutan merupakan perbandingan langsung antara luas hutan dengan luas wilayah administratif kota. Indeks tutupan hutan merupakan indikator baru dalam penyelenggaraan pembangunan daerah Sulawesi Utara.

6) Energi dan Sumber Daya Mineral

a) Rasio Elektrifikasi

Ketersediaan pasokan listrik merupakan salah satu faktor utama yang menunjang keberhasilan pelaksanaan pembangunan pada berbagai sektor perekonomian (industri, perdagagangan, dan sebagainya). Pengukuran ketersediaan pasokan listrik salah satunya dapat diketahui melalui nilai Rasio Elektrifikasi (RE). Rasio Elektrifikasi merupakan perbandingan antara jumlah rumah tangga yang sudah teraliri listrik dengan total rumah tangga, rasio elektrifikasi Provinsi Sulawesi Utara disajikan pada tabel berikut ini :

Tabel 2.90
Rasio Elektrifikasi Provinsi Sulawesi Utara Tahun 2020-2024

Indikator	Tahun				
	2020	2021	2022	2023	2024
Rasio Elektrifikasi (%)	99	99,99	99,80	99,86	99,99

Sumber: Dinas Energi Sumber Daya Mineral Daerah Provinsi Sulawesi Utara Tahun 2025

Rasio elektrifikasi merupakan indikator penting dalam mengukur tingkat akses masyarakat terhadap layanan listrik. Di Provinsi Sulawesi Utara, upaya pemerataan energi listrik menunjukkan progres yang sangat signifikan dalam lima tahun terakhir. Pemerintah, melalui sinergi dengan PLN dan berbagai pemangku kepentingan, berhasil meningkatkan rasio elektrifikasi secara konsisten hingga mendekati 100%.

Capaian Tren Rasio Elektrifikasi Tahun 2020–2024 menunjukkan bahwa pada tahun 2024, hampir seluruh rumah tangga di Provinsi Sulawesi Utara telah memiliki akses terhadap listrik. Bahkan, pada tahun 2021 dan 2024, rasio elektrifikasi mencapai angka 99,99%, yang menandakan layanan kelistrikan telah merata hampir di seluruh pelosok wilayah, termasuk daerah kepulauan dan terpencil.

Fluktuasi kecil yang terjadi pada tahun 2022 dan tahun 2023 lebih disebabkan oleh faktor-faktor teknis dan dinamika data seperti penambahan jumlah rumah tangga baru di daerah terpencil yang belum langsung terlayani, serta tantangan geografis dalam penyaluran listrik ke pulau-pulau kecil.

Namun secara umum, tren tersebut menunjukkan peningkatan yang sangat baik, mencerminkan efektivitas program elektrifikasi nasional dan dukungan infrastruktur energi di Sulawesi Utara. Dampak positif dari capaian ini sangat terasa dalam kehidupan masyarakat, antara lain meningkatnya kualitas pendidikan dan kesehatan, tumbuhnya kegiatan ekonomi produktif berbasis listrik, peningkatan taraf hidup masyarakat di pedesaan dan kepulauan.

b) Sumber Daya Mineral

Produksi mineral logam khususnya emas di Provinsi Sulawesi Utara bergantung pada jumlah Izin Usaha Pertambangan (IUP) dan Kontrak Kerja (KK) tahap operasi produksi, jumlah IUP dan KK tidak mengalami penambahan sehingga produksi tahunan tidak mengalami peningkatan. Produksi emas tiap IUP dan KK juga dibatasi sesuai dengan studi kelayakan yang disetujui pemerintah. Provinsi Sulawesi Utara merupakan salah satu wilayah strategis di Indonesia yang memiliki kekayaan sumber daya alam, termasuk potensi tambang mineral bukan logam dan batuan. Aktivitas pertambangan di sektor ini terus berkembang, dengan keterlibatan banyak perusahaan baik skala besar maupun kecil, yang tersebar di hampir seluruh kabupaten dan kota di provinsi ini. Peningkatan IUP dan Luas Wilayah

Hingga pertengahan tahun 2025, tercatat lebih dari 150 Izin Usaha Pertambangan (IUP) aktif di sektor mineral bukan logam dan batuan di Sulawesi Utara. Izin-izin ini mencakup berbagai tahapan kegiatan, mulai dari eksplorasi, SIPB (Surat Izin Pertambangan Batuan), hingga operasi produksi, dengan total luas wilayah tambang mencapai lebih dari 2.200 hektar.

Kegiatan pertambangan tersebar merata di seluruh wilayah provinsi, dengan konsentrasi terbesar berada di Kabupaten Bolaang Mongondow dengan luas lebih dari 1.200 hektar, didominasi oleh tambang batu gamping dan batuan lainnya. Kabupaten Minahasa, yang mencatat lebih dari 30 perusahaan aktif di sektor ini. Minahasa Utara, Minahasa Selatan, dan Kota Bitung, yang menunjukkan pertumbuhan signifikan dengan berbagai izin tahap lanjut (perpanjangan ke-2). Daerah kepulauan seperti Sangihe, Siau Tagulandang Biaro, dan Talaud juga mulai berkembang sebagai lokasi pertambangan batuan berskala menengah.

Komoditas utama yang ditambang meliputi berbagai jenis batuan, seperti batu andesit, batu pecah, kerikil, batu gamping, serta material konstruksi lainnya. Sebagian besar IUP telah berada pada

tahap Operasi Produksi, menandakan bahwa kegiatan pertambangan sudah berlangsung secara aktif dan berkontribusi terhadap pasokan bahan material untuk kebutuhan lokal maupun regional.

Beberapa perusahaan juga masih berada pada tahap eksplorasi, yang menunjukkan potensi wilayah-wilayah baru yang sedang dikaji kelayakannya untuk dieksploitasi lebih lanjut.

Sebagian besar perusahaan yang terdaftar telah memasuki masa perpanjangan izin, baik perpanjangan pertama maupun kedua, yang menandakan adanya kelangsungan operasional dan kepatuhan terhadap regulasi. Pemerintah daerah melalui Dinas ESDM dan instansi terkait terus melakukan pemantauan terhadap pelaksanaan kegiatan pertambangan agar berjalan sesuai dengan prinsip good mining practices.

Meski memberikan kontribusi ekonomi yang signifikan, sektor pertambangan mineral bukan logam dan batuan di Sulawesi Utara tetap menghadapi tantangan, seperti: Pengelolaan lingkungan hidup dan reklamasi pasca tambang Penataan perizinan agar lebih transparan dan akuntabel Keseimbangan antara pertumbuhan industri tambang dengan perlindungan kawasan ekologis dan kepentingan masyarakat lokal

Dengan pengelolaan yang baik, komitmen terhadap keberlanjutan, dan sinergi antara pemerintah, pelaku usaha, serta masyarakat, sektor pertambangan mineral bukan logam dan batuan di Provinsi Sulawesi Utara berpotensi menjadi motor penggerak ekonomi daerah yang berdaya saing tinggi dan berwawasan lingkungan.

Tabel 2.91
Jumlah Perusahaan Pertambangan yang memiliki Izin Usaha

KOTA TOMOHON

No	Nama Perusahaan	Lokasi	Luas (Ha)	Tahap Kegiatan	No SK DPMPTSP	Nomor Izin OSS	Masa Berlaku	Komoditas	Ket
1	PT Sekar Jaya Esa	Kel. Kakaskasen 2	5,64	Operasi Produksi		91204088225240004	5 tahun (26 Sep s/d 2028)	Batuan	Aktif - Perpanjangan
2	PT. Bentara Prima	Kel. Kakaskasen 1	2,86	Operasi Produksi		91202043219820001	5 Tahun (s/d 11 Agustus 2028)	Batuan	Aktif
3	PT. Dayana Cipta	Kel. Kakaskasen 1	12,68	Operasi Produksi		91203062422080007	5 Tahun (s/d 12 Apr 2028)	Batuan	Aktif
4	PT. Cahaya Abadi Lestari	Kel. Kakaskasen 1	4,8	Operasi Produksi		02202021022390039	5 Tahun (s/d 6 Juni 2029)	Batuan	Aktif
5	PT. Marga Dwitaguna	Kel. Kakaskasen 1	4,94	Operasi Produksi		91202006419720072	5 Tahun (s/d 15 Okt 2029)	Batuan	Aktif
6	PT. Kinilow Material Abadi	Kel. Kinilow I	2,8	Eksplorasi		17012300179190001	3 Tahun (4 Maret s/d 2027)	Batuan	Aktif

KABUPATEN MINAHASA

No	Nama Perusahaan	Lokasi	Luas (Ha)	Tahap Kegiatan	No SK DPMPTSP	Nomor Izin OSS	Masa Berlaku	Komoditas	Ket
1	PT. Truely Khosama Tateli	Desa Tateli, Kec. Mandolang	11,00	Operasi Produksi		07042300022850001	5 Tahun (s/d 4 Okt 2028)	Batuan	Aktif - Perpanjangan II
2	PT Karya Lansot Mandiri	Desa Tateli, Kec. Mandolang	5,35	Operasi Produksi		91204029304350003	5 tahun (s/d 27 Oktober 2027)	Batuan	Aktif - Perpanjangan II
3	CV. Anthonius T. Pondaag	Desa Tateli II, Kec. Mandolang	7,03	Operasi Produksi		15052300253930001	5 Tahun (s/d 10 Okt 2028)	Batuan	Aktif - Perpanjangan II
4	PT. Karya Mekar Jaya	Desa Tateli, Kec. Mandolang	5,698	Operasi Produksi		91200071611270011	5 Tahun (s/d 5 Des 2028)	Batuan	Aktif - Perpanjangan II
5	PT. Maesa Jaya Mineral	Desa Tateli III, Kec. Mandolang	9,20	Operasi Produksi		25102300359860002	5 tahun (s/d 27 Juli 2029)	Batuan	Aktif - Perpanjangan II
6	CV. Angnala Jaya	Desa Sea, Kec. Pineleng	5,90	Operasi Produksi		07032300692660001	5 Tahun (s/d 5 Sep 2029)	Batuan	Aktif - Perpanjangan II
7	PT. Kendy Tanawal Saiyang	Desa Tateli, Kec. Mandolang	4,55	Operasi Produksi		19092200154120002	5 Tahun (s/d 9 Ags 2028)	Batuan	Aktif - Perpanjangan II
8	PT. Sinar Baru Bersinar	Desa Sea, Kec. Pineleng	47,30	Operasi Produksi		28122200252140003	5 Tahun (s/d 1 Mar 2028)	Batuan	Aktif - Perpanjangan
9	PT. Tunas Baru Bersaudara	Desa Sea, Kec. Pineleng	37,42	Operasi Produksi		28122200293540000	5 Tahun (s/d 1 Mar 2028)	Batuan	Aktif - Perpanjangan

10	PT. Bukit Kasih Anugerah Bersinar	Desa Sea , Kec Pineleng	6,116	Operasi Produksi		17042300324030000	5 Tahun (s/d 6 Des 2028)	Batuan	Aktif - Perpanjang an
11	CV. Yuds Berkat Alam	Desa Sea , Kec Pineleng	5,176	Operasi Produksi		15042500051660001	5 Tahun (s/d 22 Mei 2030)	Batuan	Aktif - Perpanjang an
12	Denny Sumalata	Desa Warembungan, Kec. Pineleng	5	Operasi Produksi	503/DPMPTSPD/IUP-OP/240/XII/2020		5 Tahun (s/d 7 Des 2025)	Batuan	Aktif
13	PT. Warembungan Jaya Abadi	Desa Warembungan, Kec. Pineleng	8,34	Operasi Produksi		21032500455150004	5 Tahun (s/d 22 Mei 2030)	Batuan	Aktif - Perpanjang an
14	Sherly Y. Tamuntuan	Desa Kalasey Dua dan Desa Sea, Kec. Mandolang dan Kec. Pineleng	3,166	Operasi Produksi	503/DPMPTSPD/IUP-OP/1118/XII/2020		5 Tahun (s/d 7 Des 2025)	Batuan	Aktif
15	CV. Wangunan Ta Jaya	Kel. Rerewokan Kec. Tondano Barat	5,875	Eksplorasi		12102200238970001	3 Tahun (s/d 10 Mar 2026)	Batuan	Aktif
16	PT. Pacifik Nusaindah Tondano	Kel. Rerewokan Kec. Tondano Barat	5,805	Operasi Produksi		14112200744470003	5 Tahun (s/d 12 Juni 2028)	Batuan	Aktif
17	Koperasi Produsen Serba Usaha BM-OD Hebat	Kel. Tounkuramber Kec. Tondano Barat	3,41	Operasi Produksi		25012300282810007	5 Tahun (s/d 4 Agustus 2028)	Batuan	Aktif
18	CV. Karmel One	Kel. Tounkuramber Kec. Tondano Barat	3,63	Operasi Produksi		24102200672690004	5 Tahun (s/d 25 Okt 2028)	Batuan	Aktif
19	PT. Karyadeka Manadoku	Desa Sea, Kec. Pineleng	15,4	Operasi Produksi		91202110611450044	5 Tahun (s/d 3 April 2029)	Batuan	Aktif
20	PT. Tunas Baru Bersaudara	Desa Sea, Kec. Pineleng	17,1	Eksplorasi		28122200293540000	3 Tahun (25 Jul 2026)	Batuan	Aktif
21	PT. Sinar Baru Bersinar	Desa Sea, Kec. Pineleng	4,19	Eksplorasi		28122200252140004	3 Tahun (s/d 5 Nov 2027)	Batuan	Aktif
22	PT. Padan Setia Perkasa	Desa Sea I, Kec. Pineleng	10	Eksplorasi		91202065627340000	3 Tahun (25 Jul 2026)	Batuan	Aktif
23	PT. Sederhana Karya Jaya	Desa Tateli, Kec. Mandolang	6	Operasi Produksi		91202056620560018	5 Tahun (19 Feb 2029)	Batuan	Aktif
24	CV. Berkat Tani Manimporok	Desa Noongan, Kec. Langowan Barat	8,97	Operasi Produksi		30052300110080003	5 Tahun (s/d 19 Nov 2029)	Batuan	Aktif
25	CV. Fendy Gonawan	Desa Tateli	12	Eksplorasi		12102200710220001	3 Tahun (s/d 22 Juni 2026)	Batuan	Proses Peningkatan
26	CV. Merpati Jaya Sukses	Desa Kalasey Dua Kec. Mandolang	5,28	Operasi Produksi		19102200121840005	5 Tahun (s/d 14 Mei 2029)	Batuan	Aktif
27	CV. Pratama Abadi Sukses Berjaya	Desa Koha, Kec. Mandolang	3	Operasi Produksi		17052400707450005	3 Tahun (s/d Tahun 2027)	Batuan	Aktif

28	PT. Bintang Muda Konstruksi	Desa Tateli	7	Operasi Produksi		12130007121240008	5 Tahun (s/d 20 Nov 2029)	Batuan	Aktif
29	PT. Fajar Sukses Gemilang	Desa Tateli	4	Eksplorasi			3 Tahun	Batuan	Aktif
30	PT. Kinston Sulutindo	Desa Tateli	7	Eksplorasi		81201099816060007	3 Tahun (s/d 4 April 2027)	Batuan	Aktif
31	PT. Meta Asia Investama	Desa Noongan, Kec. Langowan Barat	25,8	Operasi Produksi		19062401303850019	5 Tahun (s/d 15 Mei 2030)	Batuan	Aktif
32	PT. Tri Anugerah Mineral	Desa Sea, Kec. Pineleng	8.8	Operasi Produksi		08082400974140002	5 Tahun (s/d 17 April 2030)	Batuan	Aktif
33	PT. Utama Bintang Tateli	Desa Tateli Satu, Kec. Mandolang	2,68	Eksplorasi		10112400003490003	3 Tahun (s/d 17 Maret 2028)	Batuan	Aktif

KABUPATEN MINAHASA TENGGARA

No	Nama Perusahaan	Lokasi	Luas (Ha)	Tahap Kegiatan	No SK DPMPTSP	Nomor Izin OSS	Masa Berlaku	Komoditas	Ket
1	PT. Wira Energi Utama	Desa Ratatotok I, Kec. Ratatotok	97,05	Operasi Produksi		91201019114410010	5 Tahun (s/d 3 April 2029)	Batuan	Aktif
2	PT. Wira Energi Utama	Desa Ratatotok Utara, Kec. Ratatotok	98,687	Eksplorasi		91201019114410007	3 Tahun (s/d 27 Mar 2026)	Batuan	Aktif

KABUPATEN MINAHASA SELATAN

No	Nama Perusahaan	Lokasi	Luas (Ha)	Tahap Kegiatan	No SK DPMPTSP	Nomor Izin OSS	Masa Berlaku	Komoditas	Ket
1	CV. Kamang Matuari Sukses	Desa Motoling Dua Kec. Motoling	6,20	Operasi Produksi		14092201425310006	5 tahun (s/d 6 Feb 2030)	Batuan	Aktif - Perpanjangan
2	PT. Telaga Mega Buana	Desa Tawaang Timur	6,00	Eksplorasi		91200058202280021	3 Tahun (s/d 6 Okt 2026)	Batuan	Aktif
3	CV. Kamang Matuari Sukses	Desa Ranoketang	3,99	SIPB		14092201425310004	3 Tahun (s/d 21 Juni 2026)	Batuan	Aktif
4	CV. Batu Penjuru Amasia	Desa Popareng, Kec. Tatapaan	5,00	Eksplorasi		18032500098040005	3 Tahun (s/d 14 Mei 2028)	Batuan	Aktif

KOTA BITUNG

No	Nama Perusahaan	Lokasi	Luas (Ha)	Tahap Kegiatan	No SK DPMPTSP	Nomor Izin OSS	Masa Berlaku	Komoditas	Ket
1	PT Trimix Perkasa	Kel. Kumersot	11,79	Operasi Produksi		02200035013550005	5 tahun (s/d 8 Sep 2027)	Batuan	Aktif - Perpanjangan II

2	CV Evav Pillar Rangmas	Kel. Apela Satu Kec. Ranowulu	34,843	Operasi Produksi	503/DPMPTSP/IUP-OP/148/IX/2020		5 Tahun (s/d 1 Sept 2025)	Batuan	Aktif
3	CV. Aristo Sejati	Kel. Apela Satu Kec. Ranowulu	4,9	SIPB		12630005720470006	3 Tahun (s/d 22 Sep 2025)	Batuan	Aktif
4	CV. Yakhin	Kel. Apela Satu Kec. Ranowulu	4,998	SIPB		91203011425380002	3 Tahun (s/d 10 Okt 2025)	Batuan	Aktif
5	CV. Jasa Ahli Pasir	Kel. Apela Satu Kec. Ranowulu	10,018	SIPB		01122200208790003	3 Tahun (s/d 31 Jan 2026)	Batuan	Aktif
6	CV. Solana Tika Jaya	Kel. Apela Dua	11,11	SIPB		10102300440650002	3 Tahun (22 Nov 2026)	Batuan	Aktif

KABUPATEN MINAHASA UTARA

No	Nama Perusahaan	Lokasi	Luas (Ha)	Tahap Kegiatan	No SK DPMPTSP	Nomor Izin OSS	Masa Berlaku	Komoditas	Ket
1	CV. Trimix Sulut Sejati	Desa lansot , kec kema	6,47	Operasi Produksi		15082300413480002	5 Tahun (5 Jan 2029)	Batuan	Aktif - Perpanjangan II
2	PT Karya Lansot Mandiri	Lansot Kec. Kema	4,578	Operasi Produksi		91204029304350003	5 tahun (s/d 21 Nov 2027)	Batuan	Aktif - Perpanjangan
3	PT Jaya Berkat Usaha	Desa Lilang Kec. Kema	35,70	Operasi Produksi		12580005312720006	5 tahun (s/d 6 Feb 2030)	Batuan	Aktif - Perpanjangan
4	PT. Sinar Pembangunan Semesta	Desa Kaima Kec. Kauditan	9,02	Operasi Produksi		02810101514180006	5 Tahun (2s/d 26 Feb 2029)	Batuan	Aktif - Perpanjangan II
5	CV. Marves Mitra Sejahtera	Desa Lansot , kec kema	4,33	Operasi Produksi		18032300122280001	5 Tahun (s/d 11 Agustus 2028)	Batuan	Aktif - Perpanjangan
6	PT. Sinar Pembangunan Semesta	Desa Lilang Kec. Kema	5,55	Operasi Produksi		02810101514180003	5 Tahun (s/d 26 Feb 2029)	Batuan	Aktif - Perpanjangan II
7	PT. Berkat Nikita Waya	Desa Lansot Kec. Kema	5,05	Operasi Produksi	503/DPMPTSPD/IUP-OP/193/X/2020		5 tahun (s/d 26 Okt 2025)	Batuan	Perpanjangan
8	PT. Sederhana Karya Jaya	Desa Lilang Kec. Kema	5,049	Operasi Produksi		91202056620560017	5 Tahun (10 Okt 2028)	Batuan	Aktif - Perpanjangan
9	PT. Sinar Solideo Cemerlang	Desa Waleo Kec. Kema	20,00	Operasi Produksi		16022300330480005	5 Tahun (30 Apr 2030)	Batuan	Aktif - Perpanjangan
10	CV. King Maju Berkat	Desa Lansot Kec. Kema	11,50	Operasi Produksi		31032300492370004	5 Tahun (s/d 28 Ags 2028)	Batuan	Aktif - Perpanjangan
11	PT Lansot Anugerah Tuhan	Desa Lansot Kec. Kema	42,30	Operasi Produksi	503/DPMPTSPD/IUP-OP/1155/XII/2020		2 Tahun (s/d 10 Des 2025)	Batuan	Aktif

12	PT. Batu Kehidupan Lilang	Desa Lilang Kec. Kema	8,30	Operasi Produksi		1211240167871 0001	5 Tahun (s/d 15 April 2030)	Batuan	Aktif - Perpanjang an
13	PT. Ikhtiar Baraya Utama	Desa Tontalete Kec. Kema	7,60	Operasi Produksi	503/DPMPTSPD/ IUP-OP/192/X/2020		5 Tahun (s/d 8 Okt 2025)	Batuan	Aktif
14	PT. Pilar Beton Nusantara	Desa Kema II, Kec. Kema	9,73	Operasi Produksi		0243010210647 0004	5 Tahun (s/d 3 Okt 2028)	Batuan	Aktif
15	PT. Ada Raya Susanato	Desa Treman, Kec. Kema	5,20	Operasi Produksi		0210240102231 0001	5 tahun (s/d 8 Jan 2030)	Batuan	Aktif - Perpanjang an
16	PT. Bitung Sejahtera	Desa Tontalete Kec. Kema	22,00	Operasi Produksi		0204240062671 0005	3 Tahun (s/d 2027)	Batuan	Aktif
17	CV. Abadi Bersama	Desa Kema II, Kec. Kema	10,21	Eksplorasi		3105230080853 0007	3 Tahun (21 Des 2026)	Batuan	Aktif
18	CV. Jaya Permata Nusantara	Desa Waleo Kec. Kema	48,94	Operasi Produksi		9120203743515 0004	5 Tahun (20 Jan 2025)	Batuan	Aktif - Perpanjang an

KABUPATEN BOLAANG MONGONDOW TIMUR

No	Nama Perusahaan	Lokasi	Luas (Ha)	Tahap Kegiatan	No SK DPMPTSP	Nomor Izin OSS	Masa Berlaku	Komoditas	Ket
1	PT Karunia Jaya Sejati	Matabulu Kec. Nuangan	0,85	Operasi Produksi		9120302142541 0007	5 Tahun (s/d 27 April 2028)	Batuan	Aktif - Perpanjang an II
2	CV. Queen King Prince	Desa Mototompian Kec. Moat	5,00	Operasi Produksi		2802240110952 0002	5 Tahun (s/d 18 Nov 2029)	Batuan	Aktif - Perpanjang an
3	PT. Lumbung Berkat Indonesia	Desa Bai Kec. Nuangan	21,42	Operasi Produksi	503/DPMPTSPD/ IUP-OP/122/VII/202 0		5 Tahun (s/d 23 Juli 2025)	Batuan	Aktif
4	CV. Goropay Indah	Desa Pinonobatuan, Kec. Modayag Barat	2,16	Operasi Produksi		1201230023887 0004	3 Tahun (s/d 18 Okt 2028)	Batuan	Aktif

KABUPATEN BOLAANG MONGONDOW

No	Nama Perusahaan	Lokasi	Luas (Ha)	Tahap Kegiatan	No SK DPMPTSP	Nomor Izin OSS	Masa Berlaku	Komoditas	Ket
1	CV Sinar Berkah Mandiri	Kec. Passi Barat	954,6 0	Operasi Produksi			18 September 2025	Batu Gamping	Aktif
2	CV. Panbar Jaya	Desa Mondatong Baru Kec. Poigar	6	Operasi Produksi		3010230051383 0001	5 Tahun (s/d 15 Des 2028)	Batuan	Aktif - Perpanjang an
3	PT. Monalisa Jaya	Desa Tumokang Baru Kec. Dumoga Utara	5,054	Operasi Produksi		0220000382146 0001	5 Tahun (s/d 30 Juli 2029)	Batuan	Aktif - Perpanjang an
4	PT. Jembatan Mitra Perkasa	Desa Lalow Kec. Lolak	115	Operasi Produksi	503/DPMPTSPD/ IUP-OP/1119/XII/20 20		2 Tahun (s/d 7 Des 2025)	Batu Gamping	Aktif

5	PT. Mandiri Bhakti Majene	Desa Pinogaluman Timur, Kec Lolak	11,78	Operasi Produksi		0283010230624 0002	5 Tahun (s/d 6 Des 2027)	Batuan	Aktif - Perpanjang an
6	PT. Gading Murni Perkasa	Desa Lolan 2, Kec. Bolaang Timur	33,45 1	Operasi Produksi		9120103372365 0025	5 Tahun (s/d 1 Feb 2028)	Batuan	Aktif
7	CV. Rajawali Mandiri Tritunggal	Desa Totabuan, Kec. Lolak	52,72 7	Operasi Produksi		0607230321293 0002	5 Tahun (9 Jan 2029)	Batuan	Aktif - Perpanjang an
8	PT. Totabuan Karya Manunggal	Desa Mopusi, Kec. Lolayan	50,00 0	Operasi Produksi		0103220021083 0028	5 Tahun (31 Agustus 2029)	Batuan	Aktif
9	CV. Intan Kasih	Desa Inuai, Kec. Passi Barat	28,28 2	Eksplorasi		1227000320427 0004	3 Tahun (s/d 25 Sep 2026)	Batuan	Aktif
10	PT. Berkat Usahabersama Abadi	Desa Solog, Kec. Lolak	24,93 0	Operasi Produksi		2209220094382 0007	5 Tahun (30 Mei 2029)	Batuan	Aktif

KABUPATEN BOLAANG MONGONDOW UTARA

No	Nama Perusahaan	Lokasi	Luas (Ha)	Tahap Kegiatan	No SK DPMPTSP	Nomor Izin OSS	Masa Berlaku	Komoditas	Ket
1	Medy Pontoh	Desa Binjeita Kec. Bolangitang Timur	21,28	Operasi Produksi	503/DPMPTSPD/ IUP-OP/98/VI/2020		5 Tahun (s/d 18 Juni 2025)	Batuan	Aktif

KABUPATEN BOLAANG MONGONDOW SELATAN

No	Nama Perusahaan	Lokasi	Luas (Ha)	Tahap Kegiatan	No SK DPMPTSP	Nomor Izin OSS	Masa Berlaku	Komoditas	Ket
1	PT Nusantara Sejahtera Bersama	Desa Sinandaka Kec. Helumo	5,1	Operasi Produksi		9120109602641 0006	5 Tahun (s/d 9 Juli 2029)	Batuan	Aktif

KABUPATEN KEPL. SANGIHE

No	Nama Perusahaan	Lokasi	Luas (Ha)	Tahap Kegiatan	No SK DPMPTSP	Nomor Izin OSS	Masa Berlaku	Komoditas	Ket
1	PT. Anugerah Dynasty Sakti	Desa Pananekeng, Kec. Tahuna Barat	3,7	Operasi Produksi		9120214141722 0018	5 tahun (s/d 29 Okt 2029)	Batuan	Aktif - Perpanjang an
2	CV. Sinar Wijaya	Desa Pananekeng, Kec. Tahuna Barat	2,488	Eksplorasi		1006220038908 0001	3 Tahun (s/d 16 Mar 2026)	Batuan	Aktif
3	PT. Anugerah Dynasty Sakti	Desa Kolongan Beha, Kec. Tahuna Barat	9	Operasi Produksi		9120214141722 0014	5 Tahun (s/d 15 Jan 2029)	Batuan	Aktif
4	PT. Gading Murni Perkasa	Desa Binala, Kec. Tamako	9,9	Operasi Produksi		9120103372365 0036	5 Tahun (s/d 17 Jan 2029)	Batuan	Aktif
6	PT. Adi Putra Indotama	Desa Pananekeng, Kec. Tahuna Barat	1	Operasi Produksi		1299000660416 0011	5 Tahun (s/d 16 April 2030)	Batuan	Aktif

KABUPATEN KEPULAUAN SIAU TAGULANDANG BIARO

No	Nama Perusahaan	Lokasi	Luas (Ha)	Tahap Kegiatan	No SK DPMPTSP	Nomor Izin OSS	Masa Berlaku	Komoditas	Ket
1	PT Gading Murni Perkasa	Desa Biau dan Kalihiang Kec. Siau Timur Selatan	5	Operasi Produksi		91201033723650037	5 Tahun (s/d 4 Mar 2029)	Batuan	Aktif
2	PT. Mitra Sejati Siau	Desa Bebali dan Desa Salili Kec. Siau Timur	10	Operasi Produksi		07102200329360002	5 Tahun (s/d 11 Juni 2029)	Batuan	Aktif

KABUPATEN KEPULAUAN TALAUD

No	Nama Perusahaan	Lokasi	Luas (Ha)	Tahap Kegiatan	No SK DPMPTSP		Masa Berlaku	Komoditas	Ket
1	CV. Virgo Abadi Jaya	Desa Matahit Kec. Beo Selatan	2,6	Operasi Produksi		14082400757980002	5 Tahun (s/d 18 Feb 2030)	Batuan	Aktif - Perpanjangan
2	CV. Tongucu	Desa Rusoh Kec. Beo Selatan	1,5	Eksplorasi		29012400116470002	3 Tahun (s/d 6 Feb 2028)	Batuan	Aktif

Sumber: Dinas ESDM Provinsi Sulawesi Utara Tahun 2025

7) Perdagangan

Provinsi Sulawesi Utara mencatat performa perdagangan luar negeri yang relatif stabil sepanjang periode tahun 2022 hingga tahun 2024. Meskipun mengalami fluktuasi, neraca perdagangan provinsi ini tetap mencatatkan surplus yang konsisten selama lima tahun terakhir, menunjukkan daya saing ekspor yang masih terjaga di tengah dinamika ekonomi global.

Nilai ekspor Sulawesi Utara pada tahun 2022 mencapai 1.120,38 juta dolar AS, sedikit meningkat dari tahun sebelumnya yang sebesar 1.117,29 juta dolar AS. Namun, pada tahun 2023, nilai ekspor mengalami penurunan signifikan menjadi 888,63 juta dolar AS, dan kembali menurun menjadi 833,69 juta dolar AS pada tahun 2024. Penurunan ini kemungkinan dipengaruhi oleh faktor eksternal seperti pelemahan harga komoditas global, permintaan pasar ekspor utama, serta tantangan logistik dan geopolitik internasional.

Di sisi lain, nilai impor Provinsi Sulawesi Utara menunjukkan tren peningkatan. Dari 166,88 juta dolar AS pada tahun 2022, impor naik menjadi 214,04 juta dolar AS pada 2023 dan stabil di angka 214,91 juta dolar AS pada 2024. Kenaikan impor ini mengindikasikan adanya peningkatan kebutuhan bahan baku industri, barang modal, atau konsumsi, seiring dengan pertumbuhan aktivitas ekonomi dalam negeri.

Surplus yang berkelanjutan ini menunjukkan bahwa Provinsi Sulawesi Utara masih memiliki basis ekspor yang kuat, terutama dari sektor pertanian, perikanan, dan beberapa produk manufaktur yang berorientasi ekspor, seperti minyak kelapa, ikan dan hasil laut, serta produk olahan kelapa lainnya.

Neraca perdagangan Provinsi Sulawesi Utara selama periode tahun 2022 hingga tahun 2024 tetap positif, meskipun menghadapi tekanan akibat menurunnya nilai ekspor dan meningkatnya impor. Ke depan, upaya diversifikasi pasar, peningkatan nilai tambah komoditas ekspor, dan penguatan sektor industri pengolahan menjadi kunci untuk menjaga daya saing ekspor dan stabilitas ekonomi daerah.

Kondisi perkembangan perdagangan di Provinsi Sulawesi Utara selang tahun 2020 hingga tahun 2024 dapat dilihat pada tabel berikut.

Tabel 2.92
Neraca Perdagangan Provinsi Sulawesi Utara Tahun 2020-2024

Uraian	2020	2021	2022	2023	2024
Ekspor (Juta US $)	776,31	1,117,29	1,120,38	888,63	833,69
Impor (Juta US $)	148,21	97,17	166,88	214,04	214,91
Neraca Perdagangan	628,08	987,24	953,50	674,59	618,79

Sumber: BPS Provinsi Sulawesi Utara Tahun 2025

Neraca perdagangan Provinsi Sulawesi Utara selama periode tahun 2022 sampai dengan tahun 2024 tetap positif, meskipun menghadapi tekanan akibat menurunnya nilai ekspor dan meningkatnya impor. Ke depan, upaya diversifikasi pasar, peningkatan nilai tambah komoditas ekspor, dan penguatan sektor industri pengolahan menjadi kunci untuk menjaga daya saing ekspor dan stabilitas ekonomi daerah.

Grafik 2.11
Lima Negara Tujuan Ekspor Provinsi Sulawesi Utara dengan Nilai Terbesar (US $)

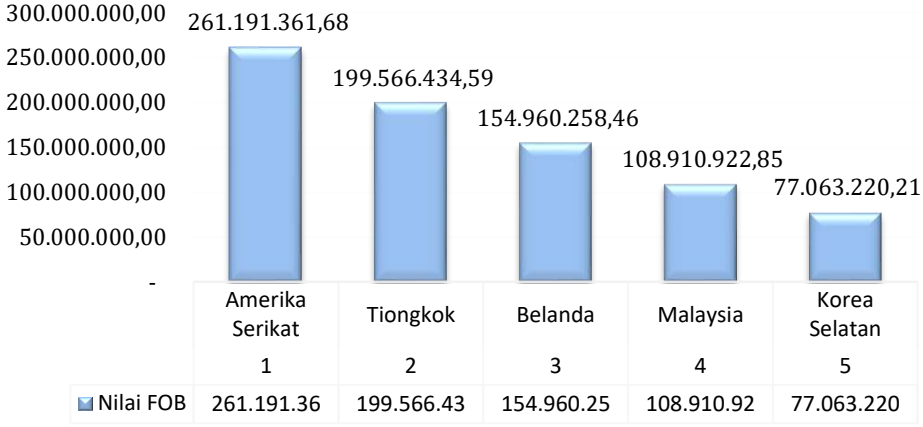

Sumber: BPS Provinsi Sulawesi Utara Tahun 2023

Dilihat dari tabel di atas, terlihat bahwa ada lima negara tujuan yang menyumbang nilai ekspor cukup besar ke Provinsi Sulawesi Utara tahun 2022 yaitu Amerika Serikat, Tiongkok, Belanda, Jepang, dan Singapura.

Grafik 2.12
Lima Negara Tujuan Impor Provinsi Sulawesi Utara dengan Nilai Terbesar (US $)

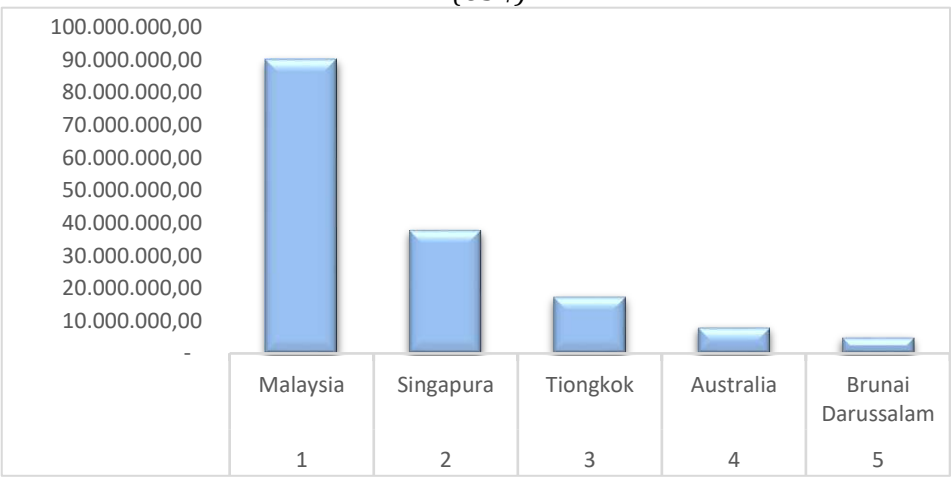

Sumber: BPS Provinsi Sulawesi Utara Tahun 2023

Terdapat lima negara asal yang menyumbang nilai impor yang cukup besar ke Sulawesi Utara tahun 2021 yaitu Malaysia, Singapura, Tiongkok, Australia dan Brunei Darusalam. Namun negara yang mengalami pertumbuhan impor terbesar adalah negara Malaysia.

8) Perindustrian

Pemberdayaan sektor Usaha Mikro, Kecil, dan Menengah (UMKM) terus menjadi fokus strategis dalam pembangunan ekonomi Provinsi Sulawesi Utara. Hal ini tercermin dari peningkatan penyaluran kredit UMKM selama periode tahun 2020 hingga tahun 2024, baik secara total maupun berdasarkan sektor ekonomi. Dukungan perbankan dan lembaga keuangan terhadap sektor produktif menjadi salah satu penopang utama pertumbuhan ekonomi daerah.

Dalam rentang waktu lima tahun terakhir, kredit UMKM meningkat secara konsisten, dari Rp 10,73 triliun pada tahun 2020 menjadi Rp 13,77 triliun pada tahun 2024. Peningkatan ini menunjukkan kepercayaan sektor perbankan terhadap potensi UMKM di Provinsi Sulawesi Utara serta meningkatnya akses pelaku usaha terhadap pembiayaan formal.

Beberapa sektor ekonomi menjadi kontributor utama terhadap penyaluran kredit UMKM yaitu, Perdagangan, Hotel, dan Restoran merupakan sektor penerima kredit terbesar setiap tahunnya. Pada tahun 2020 kredit yang tersalurkan mencapai Rp 6,64 triliun dan terus meningkat hingga Rp 7,96 triliun pada tahun 2024. Hal ini menunjukkan tingginya aktivitas usaha ritel, kuliner, dan akomodasi di Provinsi Sulawesi Utara khususnya di pusat-pusat pertumbuhan seperti Kota Manado, Kabupaten Minahasa, dan Kota Bitung. Pertanian, Kehutanan, dan Perikanan.

Kredit untuk sektor ini menunjukkan pertumbuhan signifikan, dari Rp 945 miliar pada tahun 2020 menjadi Rp 1,88 triliun pada tahun 2024. Tren ini memperlihatkan semakin kuatnya dukungan keuangan terhadap sektor primer yang menjadi tulang punggung perekonomian daerah, terutama di wilayah pesisir dan pedesaan. Industri Pengolahan Sebagai sektor hilirisasi dari pertanian dan perikanan, industri pengolahan juga mengalami peningkatan alokasi kredit dari Rp 548 miliar pada tahun 2020 menjadi Rp 764 miliar pada tahun 2024. Ini menunjukkan adanya pergeseran UMKM ke arah peningkatan nilai tambah melalui proses produksi dan pengolahan. Pada sektor keuangan,

real estate dan jasa perusahaan mengalami peningkatan cukup tajam dari Rp 520 miliar pada tahun 2020 menjadi lebih dari Rp 1,1 triliun pada tahun 2024, hal ini mengindikasikan berkembangnya usaha jasa profesional, perkantoran, hingga kegiatan properti skala kecil. Sektor Tertentu dan Dinamika Konstruksi mengalami tren penurunan dari Rp 848 miliar pada tahun 2020 menjadi Rp499 miliar pada tahun 2024 yang kemungkinan dipengaruhi oleh penyelesaian proyek-proyek infrastruktur besar dan ketatnya pembiayaan di sektor ini. Pengangkutan dan komunikasi mencatat fluktuasi, namun tetap menunjukkan peningkatan pada tahun 2024 sebesar Rp 380 miliar seiring dengan peningkatan logistik dan layanan digital. Pengadaan Listrik dan Gas relatif stagnan, dengan angka yang tidak jauh berubah dari tahun ke tahun.

Secara keseluruhan, penyaluran kredit UMKM di Sulawesi Utara menunjukkan tren positif dan progresif. Sektor perdagangan, pertanian, dan industri pengolahan menjadi pendorong utama pertumbuhan, sejalan dengan prioritas pembangunan ekonomi daerah. Untuk mendorong kemandirian dan ketahanan ekonomi lokal, diperlukan kesinambungan dukungan pembiayaan, peningkatan kapasitas pelaku UMKM, serta inovasi dalam akses keuangan inklusif berbasis teknologi.

Tabel 2.93
Kredit Usaha Mikro, Kecil dan Menengah menurut Sektor Ekonomi Provinsi Sulawesi Utara Tahun 2020-2024

Kategori	2020	2021	2022	2023	2024
Pertanian, Kehutanan, dan Perikanan	945,034	1,234,083	1,566,831	1.781.243	1.886.740
Pertambangan dan Penggalian	62,580	96,157	86,687	64.001	210.918
Industri Pengolahan	548,724	609,377	658,970	704.014	764.291
Pengadaan Listrik dan Gas	67,470	67,072	67,547	68.108	65.437
Konstruksi	848,875	809,176	637,228	669.040	499.021
Perdagangan Hotel & Restoran	6,644,111	7,408,281	7,726,152	7.939.904	7.959.268
Pengangkutan dan Komunikasi	353,119	244,695	311,498	429.828 1	380.052
Keuangan, *Real Estate* dan Jasa Perusahaan	520,098	574,883	722,314	1.018.359	1.106.317
Jasa-jasa	710,753	674,537	722,957	961.385	903.250

Kategori	2020	2021	2022	2023	2024
Bkn Lap Usaha	7,842	8,595	2,119	-	-
Total	**10,727,926**	**11,916,231**	**12,739,307**	**13.206.054**	**13.775.294**

Sumber: BPS Provinsi Sulawesi Utara Tahun 2025

Secara umum data 4 tahun terakhir menunjukkan bahwa kredit UMKM terus meningkat dan bila dilihat menurut sektor tampak bahwa kredit UMKM terbesar di sektor perdagangan besar dan eceran, reparasi mobil dan sepeda motor. Pada tahun 2022 kontribusi terbesar diberikan dari sektor perdagangan sebanyak 7,726,152 dan untuk jumlah total tahun 2022 berada di 12,739,307. Adanya pandemi *Covid-19* gelombang kedua menyebabkan sebagian besar dari UMKM disektor ini terkena dampak dalam keberlanjutan usahanya namun dengan strategi serta kerja sama pemerintah dalam membantu pelaku ekonomi sehingga tren positif dapat tercapai.

Tabel 2.94
Industri Kecil dan Menengah menurut Cabang Industri
Provinsi Sulawesi Utara Tahun 2024

No.	Cabang industri	Unit usaha	Tenaga kerja	Nilai investasi (Rp, 000)	Nilai produksi (Rp, 000)	Nilai bb/bp (Rp, 000)
1	Pangan	273	1708	403.531.963.482	378.486.132.677	159.364.560.219
2	Sandang	7	23	8.411.100.000	1.260.438.000	122.980.560.000
3	Kimia	8	41	20.246.602.963	28.418.986.696	4.612.878.543
4	Logam	27	5	5.163.351.620	2.035.700.000	8.562.546.729
5	Kerajinan	25	120	46.856.275.012	14.101.333.609	3.713.715.527
Jumlah		**340**	**1897**	**484.209.293.077**	**424.302.590.982**	**299.234.261.018**

Sumber: Dinas Perindustrian dan Perdagangan Provinsi Sulawesi Utara Tahun 2025

Pada tahun 2024 sektor Industri Kecil dan Menengah (IKM) di Provinsi Sulawesi Utara menunjukkan perkembangan yang signifikan sebagai bagian dari pendorong pertumbuhan ekonomi daerah. Berdasarkan data, terdapat 340 unit usaha IKM yang tersebar di berbagai cabang industri dengan total tenaga kerja sebanyak 1.897 orang. IKM berkontribusi dalam nilai investasi sebesar Rp 484,2 miliar, menghasilkan nilai produksi mencapai Rp 424,3 miliar, dan menggunakan bahan baku/pembantu (bb/bp) senilai Rp 299,2 miliar.

Industri Pangan menjadi sektor dominan dengan mencatat 273 unit usaha dan menyerap 1.708 tenaga kerja dan nilai investasi pada sektor ini mencapai Rp 403,5 miliar dengan nilai produksi sebesar Rp 378,5 miliar dan penggunaan bahan baku/pembantu sebanyak Rp 159,4 miliar. Hal ini menunjukkan besarnya peran sektor pangan dalam mendukung ketahanan pangan lokal dan potensi ekspor UMKM berbasis kuliner. Industri Sandang (Tekstil dan Pakaian) meskipun hanya terdiri dari 7 unit usaha dengan 23 tenaga kerja namun sektor ini mencatat nilai investasi sebesar Rp 8,4 miliar. Dengan nilai produksi hanya Rp 1,26 miliar menunjukkan potensi yang masih dapat dioptimalkan terutama melalui peningkatan daya saing produk sandang lokal. Industri kimia terdiri dari 8 unit usaha dan 41 tenaga kerja dan mencatat investasi sebesar Rp 20,2 miliar serta nilai produksi yang lebih tinggi yakni Rp 28,4 miliar, hal ini mencerminkan produktivitas yang cukup baik dibandingkan jumlah unit usahanya. Penggunaan bahan baku sebesar Rp 4,6 miliar menunjukkan efisiensi dalam proses produksinya. Sektor Industri logam memiliki 27 unit usaha namun hanya mempekerjakan 5 tenaga kerja dan dengan investasi sebesar Rp 5,1 miliar nilai produksinya tercatat Rp 2 miliar sedangkan penggunaan bahan baku mencapai Rp 8,6 miliar yang mengindikasikan perlunya efisiensi dalam manajemen biaya produksi. Pada industri kerajinan memiliki 25 unit usaha dan menyerap 120 tenaga kerja, sektor ini berkontribusi investasi sebesar Rp 46,8 miliar dengan produksi senilai Rp 14,1 miliar. Bahan baku yang digunakan sebesar Rp 3,7 miliar dan menunjukkan bahwa sektor ini potensial sebagai industri berbasis kreativitas dan warisan budaya.

Secara keseluruhan, Industri Kecil dan Menengah di Provinsi Sulawesi Utara pada tahun 2024 menunjukkan dinamika yang positif khususnya pada sektor pangan yang mendominasi secara kuantitas dan kontribusi ekonomi. Sektor-sektor lainnya seperti kimia dan kerajinan juga memiliki potensi pertumbuhan yang tinggi dengan dukungan pembinaan, teknologi, dan akses pasar.

9) Transmigrasi

Transmigrasi merupakan salah satu program strategis pemerintah dalam rangka pemerataan pembangunan dan pengembangan wilayah. Di Sulawesi Utara, program ini telah memainkan peran penting dalam memajukan daerah terpencil serta meningkatkan kesejahteraan masyarakat. Namun seiring berjalannya waktu, muncul berbagai tantangan yang memerlukan perhatian serius, terutama terkait penyelesaian sertifikat hak milik tanah transmigrasi dan berbagai permasalahan ketransmigrasian lainnya.

Salah satu isu yang krusial adalah penyelesaian sisa beban sertifikat hak milik tanah transmigrasi. Banyak transmigran yang masih belum memperoleh kepastian hukum atas tanah yang mereka tempati. Hal ini dapat menjadi hambatan dalam upaya pemberdayaan ekonomi dan pembangunan infrastruktur di wilayah transmigrasi. Oleh karena itu, dukungan penuh pemerintah daerah dan instansi terkait sangat diperlukan untuk memfasilitasi penyelesaian sertifikat hak milik tanah ini. Dengan demikian, hak-hak transmigran dapat terlindungi, dan mereka dapat berkontribusi lebih maksimal dalam pembangunan daerah.

Dalam konteks ini, Pemerintah Provinsi Sulawesi Utara berkomitmen untuk mendukung penuh upaya fasilitasi penyelesaian sisa beban sertifikat hak milik tanah transmigrasi dan mengatasi berbagai permasalahan ketransmigrasian, dalam bentuk percepatan penerbitan SHM seperti koordinasi dengan Pemerintah Daerah Kabupaten/kota dan BPN daerah yang bersangkutan. Sedangkan utk penyelesaian masalah ketransmigrasian perlu adanya dukungan dari pemerintah pusat melalui kementerian terkait dalam hal ini Kemendes terutama menyangkut dukungan anggaran penyelesaian masalah.

Melalui sinergi antara pemerintah, masyarakat, dan pihak terkait lainnya, diharapkan seluruh transmigran di Sulawesi Utara dapat menikmati hak-hak mereka secara penuh dan hidup sejahtera, serta berperan aktif dalam pembangunan daerah.

D. Fungsi Penunjang Urusan Pemerintahan

1) Perencanaan Pembangunan

Daerah sesuai dengan kewenangannya menyusun rencana pembangunan daerah sebagai satu kesatuan dalam sistem perencanaan pembangunan nasional, Rencana pembangunan daerah dikoordinasikan, disinergikan dan diharmonisasikan oleh Perangkat Daerah yang membidangi perencanaan pembangunan daerah.

Ditinjau dari ketepatan waktu penetapan dokumen perencanaan baik yang jangka panjang, jangka menengah dan tahunan dari tahun ke tahun mengalami peningkatan demikian halnya dengan penetapan dokumen perencanaan Kabupaten/Kota, dimana Bappeda Provinsi melaksanakan salah satu fungsi dan wewenang Gubernur sebagai Wakil Pemerintah Pusat di Daerah, maka dari tahun ke tahun penetapan dokumen perencanaan Kabupaten/Kota tepat waktu.

Dokumen Rencana Kerja Pemerintah Daerah (RKPD) merupakan instrumen penting dalam proses perencanaan pembangunan tahunan yang terintegrasi dengan dokumen jangka menengah daerah (RPJMD). RKPD menjadi dasar penyusunan Rencana Anggaran Pendapatan dan Belanja Daerah (RAPBD) dan memainkan peran sentral dalam memastikan arah pembangunan yang efektif, efisien, dan tepat sasaran. Penetapan dokumen RKPD dan P-RKPD (Perubahan RKPD) di Provinsi Sulawesi Utara dan seluruh Kabupaten/Kota telah dilaksanakan secara konsisten dalam rentang tahun 2022 hingga tahun 2024.

Pemerintah Provinsi Sulawesi Utara menetapkan dokumen RKPD setiap tahun secara tepat waktu, dengan penetapan berlangsung antara akhir Juni hingga awal Juli. Untuk tahun 2024 dokumen RKPD Provinsi ditetapkan pada 28 Juni 2024, hal ini menunjukkan kesinambungan komitmen Pemerintah Provinsi Sulawesi Utara dalam menjaga siklus perencanaan tahunan. Sementara itu dokumen P-RKPD Provinsi ditetapkan secara berkala pada akhir Juli hingga awal September setiap tahunnya dengan penetapan terakhir pada 26 Juli 2024.

Seluruh 15 Kabupaten/Kota di Provinsi Sulawesi Utara secara umum menunjukkan komitmen yang tinggi terhadap kepatuhan waktu

penetapan RKPD dengan sebagian besar menetapkan dokumen RKPD pada awal Juli setiap tahunnya. Beberapa catatan penting yakni Kabupaten Bolaang Mongondow, Kabupaten Minahasa dan Kabupaten Minahasa Selatan menetapkan RKPD tahun 2024 pada 5 Juli 2024 mengikuti pola konsisten dari tahun-tahun sebelumnya. Kabupaten/Kota seperti Kabupaten Minahasa Utara, Kabupaten Kepulauan Siau Tagulandang Biaro, dan Kota Bitung menetapkan RKPD tahun 2024 pada tanggal yang sedikit lebih awal, yakni antara tanggal 1 hingga 3 Juli 2024 menunjukkan efektivitas perencanaan internal. Sementara Kabupaten Kepulauan Sangihe dan beberapa daerah lainnya menetapkan P-RKPD sedikit lebih lambat terutama pada tahun-tahun sebelumnya seperti tahun 2023 yang ditetapkan pada 5 September 2023.

Dari sisi dokumen Perubahan RKPD (P-RKPD), seluruh Kabupaten/Kota menetapkannya setiap tahun umumnya pada akhir Juli hingga awal Agustus. Pada tahun 2024 menunjukkan peningkatan ketepatan waktu dalam penetapan, dengan sebagian besar Kabupaten/Kota seperti Kota Tomohon, Kota Kotamobagu, Kabupaten Bolaang Mongondow Timur, dan Kabupaten Kepulauan Siau Tagulandang Biaro menetapkan dokumen P-RKPD antara tanggal 29 hingga 31 Juli 2024.

Konsistensi dalam penetapan dokumen RKPD dan P-RKPD mencerminkan penguatan tata kelola perencanaan pembangunan daerah. Penetapan tepat waktu memastikan adanya sinkronisasi vertikal antara Pemerintah Kabupaten/Kota dan Provinsi, serta sinkronisasi horizontal antar perangkat daerah. Hal ini juga mendukung pelaksanaan program-program prioritas secara terstruktur dan sesuai dengan Arah Kebijakan Pembangunan Nasional dan Daerah.

Secara keseluruhan proses perencanaan tahunan di Provinsi Sulawesi Utara dari tahun 2021 hingga tahun 2024 telah berjalan dengan baik dan tepat waktu, baik di tingkat Provinsi maupun Kabupaten/Kota.

Tabel 2.95
Penetapan Dokumen Perencanaan RKPD dan P-RKPD Provinsi Sulawesi Utara dan Kabupaten/Kota Tahun 2022-2024

No	Kabupaten/Kota	RKPD				P-RKPD		
		2022	2023	2024	2025	2022	2023	2024
1.	Bolaang Mongondow	7 Juli'21	6 Juli'22	7 Juli'23	5 Juli'24	19 Ags'22	4 Ags'23	1 Agst'24
2.	Minahasa	5 Juli'21	5 Juli'22	7 Juli'23	4 Juli'24	19 Ags'22	4 Ags'23	31 Juli'24
3.	Kepulauan Sangihe	7 Juli'21	5 Juli'22	11 Juli'23	5 Juli'24	19 Ags'22	5 Sep'23	5 Agst'24
4.	Kepulauan Talaud	5 Juli'21	15 Juli'22	7 Juli'23	2 Juli'24	22 Ags'22	1 Ags'23	29 Juli'24
5.	Minahasa Selatan	5 Juli'21	7 Juli'22	7 Juli'23	5 Juli'24	8 Sep'22	25 Ags'23	5 Agst'24
6.	Minahasa Utara	7 Juli'21	7 Juli'22	7 Juli'23	1 Juli'24	31 Ags'22	3 Ags'23	29 Juli'24
7.	Bolaang Mongondow Utara	5 Juli'21	4 Juli'22	6 Juli'23	3 Juli'24	22 Ags'22	8 Ags'23	5 Agst'24
8.	Kepulauan Sitaro	6 Juli'21	4 Juli'22	3 Juli'23	2 Juli'24	9 Ags'22	28 Juli'23	30 Juli'24
9.	Minahasa Tenggara	7 Juli'21	4 Juli'22	6 Juli'23	3 Juli'24	10 Ags'22	31 Juli'23	30 Juli'24
10.	Bolaang Mongondow Selatan	7 Juli'21	1 Juli'22	7 Juli'23	3 Juli'24	12 Ags'22	4 Ags'23	30 Juli'24
11.	Bolaang Mongondow Timur	7 Juli'21	5 Juli'22	7 Juli'23	3 Juli'24	22 Ags'22	8 Ags'23	31 Juli'24
12.	Kota Manado	5 Juli'21	6 Juli'22	7 Juli'23	5 Juli'24	11 Ags'22	4 Ags'23	30 Juli'24
13.	Kota Bitung	7 Juli'21	5 Juli'22	7 Juli'23	2 Juli'24	22 Ags'22	11 Ags'23	29 Juli'24
14.	Kota Tomohon	6 Juli'21	5 Juli'22	7 Juli'23	4 Juli'24	8 Ags'22	28 Juli'23	31 Juli'24
15.	Kota Kotamobagu	7 Juli'21	7 Juli'22	6 Juli'23	4 Juli'24	22 Ags'22	28 Juli'23	29 Juli'24
	Sulawesi Utara	30 Juni'21	30 Juni'22	27 Juni'23	28 Juni'24	5 Sep'22	31 Jul'23	26 Juli'24

Sumber: Bappeda Provinsi Sulawesi Utara Tahun 2025

2) Keuangan

Analisis pengelolaan keuangan daerah pada dasarnya dimaksudkan untuk menghasilkan gambaran tentang kapasitas atau kemampuan keuangan daerah dalam mendanai penyelenggaraan pembangunan daerah, menganalisis pengelolaan keuangan daerah dan kerangka pendanaan harus memahami jenis obyek pendapatan, belanja dan pembiayaan sesuai dengan kewenangan, susunan/struktur masing-masing APBD.

Analisis juga dilakukan terhadap perkembangan neraca daerah, meliputi aset dan hutang daerah serta ekuitas dana, selanjutnya analisis dilakukan terhadap penerimaan daerah yaitu pendapatan dari penerimaan pembiayaan daerah. Kapasitas keuangan daerah pada dasarnya ditempatkan sejauh mana daerah mampu mengoptimalkan penerimaan dari pendapatan daerah kemudian dibuatlah analisis untuk mengidentifikasi proyeksi pendapatan daerah.

a. Pelaksanaan Anggaran Pusat dan Daerah

Kinerja pelaksanaan APBN dan APBD Provinsi Sulawesi Utara sampai dengan triwulan II tahun 2023 relatif menunjukkan hasil

positif. Realisasi Pendapatan Negara mencapai Rp. 2,372,90 miliar atau 46,87% dari target Rp. 5,062,82 miliar sementara Belanja Negara terealisasi sebesar Rp. 9,569,19 miliar atau 43,21% dari pagu sebesar Rp. 22,144,35 miliar. Pendapatan Daerah Provinsi Sulawesi Utara terealisasi sebesar Rp. 4,581,79 miliar atau 27,90% dari pagu sementara Belanja Daerah terealisasi sebesar Rp. 4,780,18 miliar atau 28,76% dari pagu. APBD mengalami defisit sebesar Rp. 198,38 miliar atau mengalami kontraksi 1,14% yang disebabkan peningkatan target pajak daerah sehubungan peningkatan aktivitas ekonomi dan masyarakat Sulawesi Utara.

Grafik 2.13
Kontribusi Pajak Daerah lingkup Sulawesi Utara Triwulan II 2023
(dalam miliar)

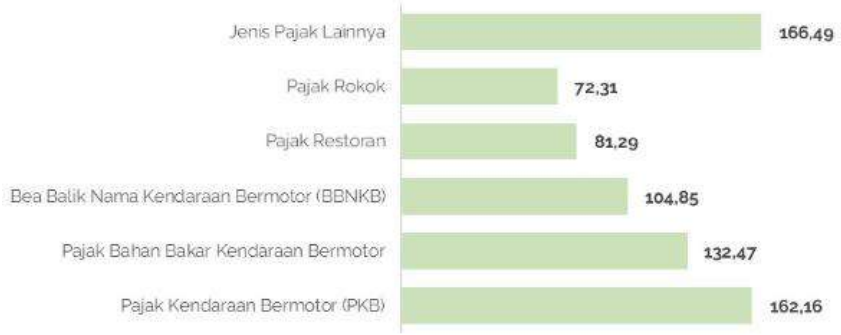

Sumber: Kanwil DJPb Provinsi Sulawesi Utara Tahun 2023

b. Perkembangan realisasi Pajak Daerah dan Retribusi Daerah (PDRD)

Pemerintah Provinsi Sulawesi Utara merealisasikan capaian penerimaan PAD sebesar Rp. 1,463 miliar pada tahun 2022. Sebagian besar PAD Pemerintah Provinsi Sulawesi Utara didominasi oleh Pajak Daerah sebesar 83%, Retribusi Daerah sebesar 11%, Hasil Pengelolaan Kekayaan Daerah yang Dipisahkan 3% serta Penerimaan Lain-Lain sebesar 3%, sementara Struktur PAD atas Konsolidasi 15 Kabupaten/Kota didominasi oleh Pajak Daerah dengan kontribusi sebesar 53%. Lain-Lain PAD Sah 29%, Retribusi 15%, dan Hasil Pengelolaan Kekayaan Daerah Dipisahkan dengan proporsi 3%. Tren realisasi PDRD baik untuk Pemerintah Provinsi

Sulawesi Utara maupun atas kelima belas kabupaten/kota (konsolidasi) lingkup Sulawesi Utara menunjukkan tren positif dalam rentang periode 2017-2022, dimana terjadi kontraksi pada dalam rentang tahun 2019 dan 2020 sehubungan disrupsi Pandemi *Covid-19* sebelum kembali tumbuh positif.

Grafik 2.14
Struktur PAD Provinsi dan Kabupaten/Kota Sulawesi Utara
(triwulan II -2023)

Sumber: Kanwil DJPb Provinsi Sulawesi Utara Tahun 2023

Adapun sebagai upaya optimalisasi pelaksanaan anggaran dan kesejahteraan rakyat diperlukan dukungan dan sinergi antara pemerintah pusat, pemerintah daerah dan stakeholders terkait. Dalam hal pelaksanaan anggaran diperlukan akselerasi penyerapan belanja melalui pemenuhan persyaratan penyaluran serta optimalisasi PAD melalui optimalisasi BMN, harmonisasi Perda, dan kajian atas potensi PAD di daerah. Selain itu dalam rangka penguatan Local Taxing Power diperlukan digitalisasi pengelolaan PDRD, perbaikan tata kelola pajak dan retribusi daerah, serta akselerasi Perjanjian Kerja Sama (PKS) Tripartit dengan DJP dan DJPK pada seluruh Pemda lingkup Sulawesi Utara.

Pertumbuhan ekonomi regional yang kuat dan stabil menjadi suatu momentum yang harus dimanfaatkan dengan baik oleh Sulawesi Utara. Diiringi dengan laju pertumbuhan indikator kesejahteraan masyarakat yang konsisten dengan resiliensi kinerja perekonomian hingga APBN yang tetap solid dan resilien,

memberikan optimisme akan pembangunan daerah di Sulawesi Utara guna mewujudkan Visi Besar Pembangunan Provinsi Sulawesi Utara tahun 2021-2026, "Sulawesi Utara Maju dan Sejahtera sebagai Pintu Gerbang Indonesia ke Asia Pasifik".

c. Kinerja Laporan Keuangan Pemerintah Daerah

Pengelolaan keuangan daerah yang akuntabel, transparan, dan sesuai dengan prinsip tata kelola pemerintahan yang baik menjadi tolok ukur utama dalam mewujudkan pemerintahan yang efektif. Salah satu indikator utama dalam menilai kinerja keuangan pemerintah daerah adalah opini Badan Pemeriksa Keuangan (BPK) terhadap Laporan Keuangan Pemerintah Daerah (LKPD).

Provinsi Sulawesi Utara secara berturut-turut berhasil meraih Opini Wajar Tanpa Pengecualian (WTP) dari BPK atas pengelolaan keuangan daerah sejak tahun 2018 hingga 2023. Khusus untuk periode 2020 hingga 2024, capaian ini menegaskan konsistensi dan komitmen Pemerintah Provinsi Sulawesi Utara dalam mengelola keuangan daerah secara profesional dan sesuai standar akuntansi pemerintahan. Tahun 2020–2024: Berturut-turut memperoleh Opini WTP, mencerminkan bahwa laporan keuangan disusun secara wajar dalam semua hal yang material, sesuai dengan Standar Akuntansi Pemerintahan (SAP).

Opini WTP merupakan opini tertinggi yang diberikan oleh BPK, dan menunjukkan bahwa pemerintah daerah telah: Menyusun laporan keuangan secara andal dan sesuai dengan SAP; Memiliki sistem pengendalian intern yang memadai; Mematuhi peraturan perundang-undangan dalam pelaksanaan anggaran.

Konsistensi capaian ini juga menjadi indikator keberhasilan reformasi birokrasi di bidang pengelolaan keuangan, serta menunjukkan akuntabilitas dan integritas tata kelola pemerintahan Provinsi Sulawesi Utara.

Dampak Positif dan Implikasi Pembangunan Capaian Opini WTP tidak hanya menjadi bentuk pengakuan administratif, tetapi juga

memperkuat kepercayaan publik serta memperbesar peluang pemerintah daerah dalam mengakses pendanaan dari pusat maupun lembaga keuangan. Selain itu, opini WTP mendorong peningkatan efisiensi program pembangunan karena anggaran.

Pencapaian Opini WTP selama enam tahun berturut-turut (2018–2023, termasuk tahun 2024) merupakan wujud nyata komitmen Pemerintah Provinsi Sulawesi Utara dalam menciptakan tata kelola keuangan yang transparan, akuntabel, dan bertanggung jawab. Konsistensi ini perlu terus dipertahankan dan ditingkatkan dengan memperkuat kapasitas sumber daya manusia, sistem pengawasan internal, serta pemanfaatan teknologi informasi dalam pengelolaan keuangan daerah.

Tabel 2.96
Opini BPK Atas Pengelolaan Keuangan Daerah Provinsi Sulawesi Utara Tahun 2020 -2024

Indikator	2020	2021	2022	2023	2024
Opini BPK atas pengelolaan keuangan daerah prov, Sulut	WTP	WTP	WTP	WTP	WTP

Sumber: BPKP Provinsi Sulawesi Utara Tahun 2024

3) Kepegawaian Serta Pendidikan dan Pelatihan

Berdisiplin merupakan karakter ASN yang diharap tumbuh dan dipraktikkan oleh birokrasi. Dalam Peraturan Presiden Republik Indonesia Nomor 81 Tahun 2010 tentang *Grand Design* Reformasi Birokrasi 2010-2025 dijelaskan bahwa reformasi birokrasi di seluruh kementerian/lembaga/pemerintah daerah mendesak demi percepatan pencapaian tata kelola pemerintahan yang baik. Tujuan reformasi birokrasi tak lain untuk menciptakan birokrasi pemerintah yang profesional dengan karakteristik adaptif, berintegritas, berkinerja tinggi, bersih, bebas korupsi, kolusi dan nepotisme, mampu melayani publik, netral, sejahtera, berdedikasi, dan memegang teguh nilai-nilai dasar kode etik aparatur negara. Inilah konteks besar pengukuran persentase ASN dengan disiplin kerja tinggi, persentase ini dapat dilihat dalam tabel berikut :

Tabel 2.97
Persentase ASN dengan Disiplin Tinggi Provinsi Sulawesi Utara
Tahun 2020-2024

Indikator	Persentase ASN dengan Disiplin Tinggi Provinsi Sulawesi Utara				
	2020	2021	2022	2023	2024
ASN dengan Disiplin Tinggi (%)	93,94	96	96	98	98

Sumber: Badan Kepegawaian Daerah Provinsi Sulawesi Utara, Tahun 2025

Tabel di atas memperlihatkan persentase ASN dengan disiplin tinggi, dimana capaian tahun pada tahun 2024 sebesar 98 persen mengalami kenaikan dari capaian pada tahun 2022 yang hanya sebesar 96 persen.

Berikut ini akan disajikan tabel yang memperlihatkan cakupan pejabat struktural dan fungsional menduduki jabatan sesuai analisis jabatan dan analisis beban kerja, dalam hal ini tentunya penempatan pejabat berdasarkan ANJAB dan ABK bahkan evaluasi jabatan yang akan menjamin kinerja bermutu pejabat yang bersangkutan. Kualitas pejabat yang demikian akan mempercepat pencapaian reformasi birokrasi.

Provinsi Sulawesi Utara menunjukkan peningkatan yang konsisten dalam cakupan pejabat struktural dan fungsional yang menduduki jabatan sesuai dengan Anjab dan ABK. Data dari tahun 2020 hingga 2024 memperlihatkan tren sebagai berikut.

Tabel 2.98
Cakupan Pejabat Struktural dan Fungsional Menduduki Jabatan sesuai Anjab dan ABK Provinsi Sulawesi Utara Tahun 2020-2024

Indikator	Cakupan Pejabat Struktural dan Fungsional Menduduki Jabatan sesuai Anjab dan ABK					
	2020	2021	2022	2023	2023	2024
Pejabat Struktural dan Fungsional Menduduki Jabatan sesuai ANJAB dan ABK	92 %	93 %	94 %	95 %	95 %	96%

Sumber: BKD dan BPSDM Provinsi Sulawesi Utara Tahun 2024

Tabel di atas menunjukkan progres yang konsisten dalam cakupan pejabat struktural dan fungsional menduduki jabatan sesuai analisis jabatan dan analisis beban kerja sejak tahun 2020 hingga tahun 2024.

Dalam pelayanan kepuasan masyarakat menjadi tujuan utama dan kepuasan ini dapat terwujud jika pelayanan yang diberikan sesuai dengan standar pelayanan baku. Standar pelayanan adalah ukuran yang telah ditentukan sebagai suatu pembakuan pelayanan yang baik, dengan memperhatikan baku mutu pelayanan. Begitu pentingnya profesionalisasi pelayanan publik ini, sehingga pemerintah melalui Menteri Negara Pendayagunaan Aparatur Negara telah mengeluarkan Keputusan Menpan Nomor 81 Tahun 1993 tentang Pedoman Tatalaksana Pelayanan Umum. Pedoman ini perlu dirujuk setiap birokrasi publik dalam memberikan pelayanan kepada masyarakat. Karena itu, kepuasan masyarakat perlu diukur sebagai evaluasi bagi proses pelayanan publik. Keputusan Menteri Pendayagunaan Aparatur Negara Nomor KEP/25/M,PAN/2/2004 tentang Pedoman Umum Penyusunan Indeks Kepuasan Masyarakat Unit Pelayanan Instansi Pemerintah merupakan instrumen untuk pengukuran indeks tersebut. Tabel berikutnya menunjukkan cakupan layanan baku mutu kepegawaian.

Tabel 2.99
Cakupan Layanan Baku Mutu Kepegawaian Provinsi Sulawesi Utara Tahun 2020-2024

Indikator	Cakupan Layanan Baku Mutu Kepegawaian (%)				
	2020	2021	2022	2023	2024
Layanan Baku Mutu Kepegawaian	96	97	97	97	97

Sumber: Badan Kepegawaian Daerah Provinsi Sulawesi Utara Tahun 2025

Capaian cakupan layanan baku mutu kepegawaian daerah Provinsi Sulawesi Utara dalam tabel ini memperlihatkan peningkatan. Capaian tahun 2022 (97%) tidak mengalami kenaikan tetapi juga tidak mengalami penurunan.

4) Penelitian dan Pengembangan

Sejak tahun 2017 kinerja terkait rekomendasi hasil kajian dan penelitian dokumen perencanaan daerah yang kemudian ditindaklanjuti dalam pelaksanaan pembangunan daerah adalah sebanyak 23 dokumen

rekomendasi per tahun dan khususnya di tahun 2019 melampaui target yaitu 42 dokumen. Sementara untuk dokumen terkait pengembangan inovasi dan teknologi daerah yang dipublikasikan meningkat secara exponensial hingga mencapai target di tahun 2021 sebanyak 16 dokumen.

Grafik 2.15
Jumlah Inovasi dan Teknologi Daerah yang Dipublikasi
Provinsi Sulawesi Utara Tahun 2016-2020

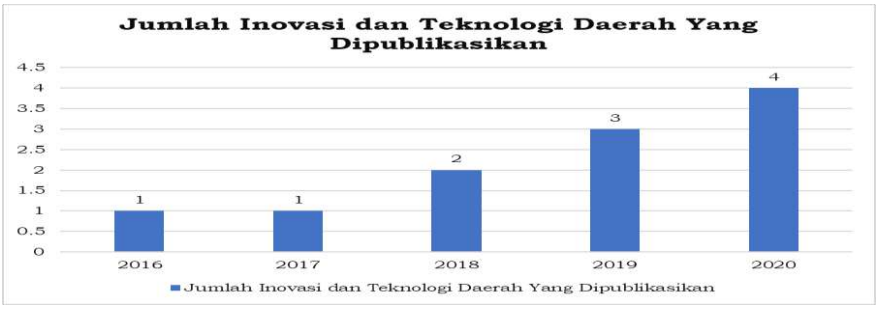

Sumber: Badan Penelitian dan Pengembangan Daerah Provinsi Sulawesi Utara Tahun 2021

Grafik 2.16
Jumlah MoU Kerjasama Kelitbangan dengan Kabupaten/Kota dan Perguruan Tinggi Provinsi Sulawesi Utara Tahun 2016-2020

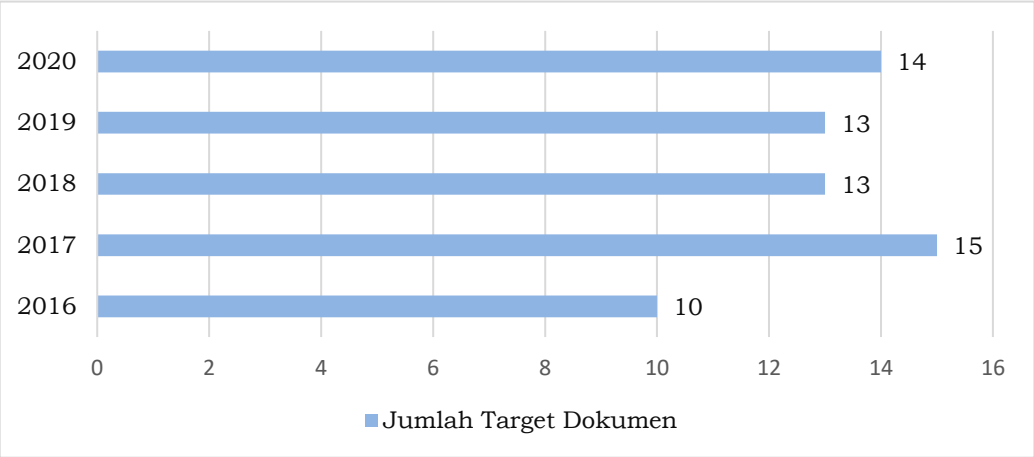

Sumber: Badan Penelitian dan Pengembangan Daerah Provinsi Sulawesi Utara Tahun 2021

Pemerintah daerah juga melalui Badan Penelitian dan Pengembangan Daerah melakukan sejumlah perjanjian MoU kerja sama kelitbangan dengan Kabupaten/Kota dan Perguruan Tinggi yang ditindaklanjuti dengan pelaksanaan kegiatan terkait pembangunan daerah Sulawesi Utara.

Dibidang penelitian dan pengembangan terdapat 2 indikator yang belum tercapai yakni : 1) jumlah inovasi dan teknologi daerah yang

dipublikasikan, dan 2) jumlah perjanjian MOU kerjasama kelitbangan dengan Kabupaten/Kota/Perguruan Tinggi dan tindak lanjutnya.

Beberapa hal yang menyebabkan tidak tercapainya kedua indikator tersebut adalah :

- Target yang ditetapkan di awal RPJMD tahun 2016 cukup tinggi;
- Badan Penelitian dan Pengembangan Daerah Provinsi Sulawesi Utara baru terbentuk pada bulan Januari tahun 2017;
- Peraturan Pemerintah Nomor 38 tahun 2017 tentang Inovasi Daerah baru ditetapkan tanggal 14 September 2017 dan diundangkan pada tanggal 15 September 2017;
- Pelaksanaan Lomba Inovasi dilaksanakan oleh Biro Organisasi dan hasilnya baru dipublikasikan sehingga jumlah inovasi yang dipublikasi tergantung hasil lomba;
- Pada tahun 2019 Badan Penelitian dan Pengembangan Daerah Provinsi Sulawesi Utara membuat draft dan naskah akademik tentang Peraturan Daerah tentang Inovasi Daerah untuk menindaklanjuti Peraturan Pemerintah Nomor 38 Tahun 2019;
- Kegiatan penelitian dan pengembangan dengan Kabupaten/Kota berjalan dengan koordinasi yang baik. Namun MoU dengan Kabupaten/Kota ditandatangani antar Kepala Daerah belum terealisasi karena waktu yang belum tepat dilaksanakan, yaitu dengan Universitas Sam Ratulangi, Universitas Negeri Manado, dan Universitas Katolik De La Salle Manado.

5) Pengawasan

Output dari sistem pengawasan yang baik tercermin dalam Sistem Akuntabilitas Kinerja Instansi Pemerintah (SAKIP). SAKIP merupakan integrasi dari sistem perencanaan, sistem penganggaran dan sistem pelaporan kinerja, yang selaras dengan pelaksanaan sistem akuntabilitas keuangan. Dalam hal ini, setiap organisasi diwajibkan mencatat dan melaporkan setiap penggunaan keuangan negara serta kesesuaiannya dengan ketentuan yang berlaku. Produk akhir dari SAKIP adalah LAKIP, yang menggambarkan kinerja yang dicapai oleh suatu

instansi pemerintah atas pelaksanaan program dan kegiatan yang dibiayai APBN/APBD. Berikut adalah nilai SAKIP Provinsi Sulawesi Utara tahun 2020-2024.

Tabel 2.100
SAKIP Provinsi Sulawesi Utara Tahun 2020-2024

No	Indikator	Tahun				
		2020	2021	2022	2023	2024
1	Nilai SAKIP	B	B	B	B	B

Sumber: Biro Organisasi Sekretariat Daerah Provinsi Sulawesi Utara Tahun 2025

Selama periode tahun 2020 hingga 2024, Provinsi Sulawesi Utara secara konsisten memperoleh nilai SAKIP "B", yang menunjukkan bahwa Pemerintah Provinsi Sulawesi Utara telah menjalankan sistem manajemen kinerja dengan cukup baik, ada kesesuaian antara perencanaan, penganggaran, dan pelaporan kinerja namun masih terdapat ruang untuk peningkatan efektivitas pelaksanaan reformasi birokrasi berbasis hasil.

6) Sekretariat Dewan

Sekretariat DPRD mempunyai tugas menyelenggarakan administrasi kesekretariatan dan keuangan, mendukung pelaksanaan tugas dan fungsi DPRD serta menyediakan dan mengkoordinasikan tenaga ahli yang diperlukan oleh DPRD dalam melaksanakan hak dan fungsinya sesuai dengan kemampuan keuangan daerah.

Keberhasilan pelaksanaan tugas Sekretariat DPRD diukur dari dukungan penyelenggaraan administrasi terhadap pelaksanaan tugas dan fungsi DPRD yang meliputi Peraturan Daerah yang ditetapkan, pelaksanaan reses, kunjungan kerja dan peninjauan lapangan, bimtek yang diikuti oleh anggota DPRD serta Rapat Paripurna DPRD dan Rapat Dengar Pendapat Komisi DPRD. Data terkait pencapaian indikator kinerja Sekretariat DPRD tahun 2020–2024 sebagai berikut :

Tabel 2.101
Jumlah Perda Dalam Penetapan Propemperda
Provinsi Sulawesi Utara Tahun 2020-2024

No	Uraian	Tahun				
		2020	2021	2022	2023	2024
1,	Jumlah Perda Yang dibahas	16	12	19	16	12

Sumber: Sekretariat DPRD Provinsi Sulawesi Utara Tahun 2025

Jumlah Perda yang dibahas dalam Propemperda Provinsi Sulawesi Utara dari tahun 2020 hingga tahun 2024 mencerminkan upaya berkelanjutan dalam penyusunan regulasi daerah yang adaptif terhadap kebutuhan masyarakat dan pembangunan. Fluktuasi jumlah Perda menunjukkan dinamika dalam perencanaan legislasi dengan tetap menjaga keseimbangan antara kuantitas dan kualitas peraturan.

Ke depan penguatan proses harmonisasi, partisipasi publik, serta evaluasi terhadap efektivitas implementasi Perda akan menjadi kunci untuk meningkatkan kualitas legislasi daerah yang lebih responsif dan berdampak nyata bagi masyarakat.

Tabel 2.102
Persentase Perda yang Ditetapkan
DPRD Provinsi Sulawesi Utara Tahun 2017-2022

No	Uraian	Tahun					
		2017	2018	2019	2020	2021	2022
1,	Persentase Capaian Perda Yang Ditetapkan	13 (56%)	10 (41%)	8 (36 %)	3	25%	60%

Sumber: Sekretariat DPRD Provinsi Sulawesi Utara Tahun 2023

Tabel 2.103
Jumlah Kegiatan yang Dilaksanakan DPRD Provinsi Sulawesi Utara
Tahun 2020-2024

No	Uraian	2020		2021		2022		2023		2024	
		Target	Capaian	Target	Capaian	Target	Capaian	Target	Capaian	Target	Capaian
1	Jumlah Reses	3	3 (100%)	3	3 (100%)	3 (100%)	3	3	3 (100%)	2	2 (100%)
2	Jumlah Kunjungan Kerja Dan Peninjauan Lapangan DPRD	96	70 (72%)	(97%)	96	(89%)	90	2160	2000 (92.6%)	2160	2000 (92.6%)
3	Jumlah Pendalaman Tugas DPRD	2	1 (50%)	2	1 (50%)	2 (100%)	2	1	1 (100%)	1	1 (100%)
4	Rapat Paripurna DPRD	24	19 (79%)	24	22 (90%)	19 (79%)	12	24	22 (91.67%)	28	25 (89.3%)
5	Rapat Dengar Pendapat Komisi	96	72 (75%)	98	(96%)	90 (93%)	96	96	90 (93.8%)	96	90 (93.8%)

Sumber: Sekretariat DPRD Provinsi Sulawesi Utara Tahun 2025

7) Sekretariat Daerah

Indeks Kepuasan Masyarakat (IKM) merupakan salah satu indikator penting dalam menilai kualitas pelayanan publik yang diberikan oleh pemerintah kepada masyarakat. Provinsi Sulawesi Utara secara konsisten melakukan pengukuran IKM sebagai bagian dari komitmen terhadap peningkatan kualitas pelayanan.

Berdasarkan data dari Badan Pemeriksa Keuangan Republik Indonesia (BPK-RI) Tahun 2025, capaian IKM Provinsi Sulawesi Utara dalam kurun waktu lima tahun terakhir menunjukkan tren yang relatif stabil dengan kecenderungan meningkat. Pada tahun 2020, nilai IKM tercatat sebesar **85,236** dan berada dalam kategori **"Baik",** pada tahun berikutnya terjadi sedikit peningkatan dengan nilai **85,747**, yang juga termasuk kategori **"Baik"** dan puncak pencapaian terjadi pada tahun 2023, ketika nilai IKM naik signifikan menjadi **88,46** dan masuk ke dalam kategori **"Sangat Baik".** Capaian ini mencerminkan adanya peningkatan kualitas layanan publik yang dirasakan langsung oleh masyarakat.

Tabel 2.104
Indeks Kepuasan Masyarakat Provinsi Sulawesi Utara Tahun 2020-2024

No	Uraian	Nilai IKM				
		2020	2021	2022	2023	2024
1	Indeks Kepuasan Masyarakat	85,236 (Baik)	85,747 (Baik)		88,46 (Sangat Baik)	86,98 (Baik)

Sumber: BPK-RI Tahun 2025

Namun pada tahun 2024, nilai IKM sedikit menurun menjadi 86,98 yang meskipun masih berada dalam kategori "Baik" namun menunjukkan perlunya evaluasi terhadap beberapa aspek layanan untuk mempertahankan pencapaian tertinggi di tahun sebelumnya.

Secara umum, selama periode 2020–2024, Provinsi Sulawesi Utara berhasil menjaga tingkat kepuasan masyarakat pada level yang tinggi, dengan seluruh nilai IKM berada dalam kategori Baik hingga Sangat Baik. Hal ini menunjukkan kinerja pemerintah daerah yang terus berupaya meningkatkan mutu pelayanan publik secara berkelanjutan.

a) Indeks Reformasi Birokrasi

Indeks Reformasi Birokrasi (RB) Provinsi Sulawesi Utara mengalami fluktuasi dalam kurun waktu enam tahun terakhir, mencerminkan dinamika upaya pembenahan birokrasi yang terus dilakukan oleh pemerintah daerah. Berdasarkan data dari Kementerian Pendayagunaan Aparatur Negara dan Reformasi Birokrasi (Kementerian PAN-RB) Tahun 2025, indeks RB Provinsi Sulawesi Utara menunjukkan perkembangan yang cukup baik.

Pada tahun 2019 indeks RB tercatat sebesar 55,09, kemudian mengalami peningkatan bertahap menjadi 56,51 pada tahun 2020 dan 60,04 pada tahun 2021. Peningkatan ini mencerminkan adanya perbaikan dalam aspek tata kelola pemerintahan, efektivitas organisasi, serta peningkatan kualitas pelayanan publik..

Lonjakan signifikan terjadi pada tahun 2022 di mana indeks mencapai angka 78,22 yang menunjukkan keberhasilan berbagai inovasi dan implementasi kebijakan reformasi yang berdampak nyata. Namun pada tahun 2023 terjadi penurunan indeks menjadi 56,78 yang diduga disebabkan oleh berbagai tantangan implementatif serta proses penyesuaian terhadap kebijakan pusat yang berdampak pada kinerja birokrasi daerah.

Memasuki tahun 2024 indeks kembali menunjukkan tren positif dengan capaian 73,38**,** peningkatan ini menunjukkan bahwa Provinsi Sulawesi Utara terus berkomitmen untuk mendorong reformasi birokrasi secara konsisten dan berkelanjutan, melalui penguatan kelembagaan, pengawasan internal, dan transformasi layanan publik berbasis digital. Secara keseluruhan, capaian indeks reformasi birokrasi ini menjadi cerminan dari upaya perbaikan tata kelola pemerintahan yang lebih akuntabel, transparan, dan responsif terhadap kebutuhan masyarakat.

Tabel 2.105
Indeks Reformasi Birokrasi Provinsi Sulawesi Utara Tahun 2020-2024

Indikator	Tahun				
	2020	2021	2022	2023	2024
Indeks Reformasi Birokrasi	56,51	60,04	78,22	56,78	73,38

Sumber: Kementerian PAN-RB Tahun 2023

2.1.4. Aspek Daya Saing Daerah

A. Daya Saing Ekonomi Daerah

1) Pengeluaran Konsumsi Rumah Tangga Per Kapita

Pengeluaran konsumsi perkapita menjadi salah satu indikator utama kemampuan masyarakat untuk pangan dan non pangan. Sejak tahun 2018 sampai dengan tahun 2020 pola konsumsi non pangan menjadi lebih tinggi dari konsumsi pangan.

Tabel 2.106
Persentase Konsumsi RT Pangan Kabupaten/Kota
Provinsi Sulawesi Utara Tahun 2020-2022

Kelompok Komoditas Makanan	Rata-rata Pengeluaran per Kapita Sebulan Menurut Kelompok Komoditas Makanan dan Daerah Tempat Tinggal (Rupiah)								
	Perkotaan			Perdesaan			Total		
	2020	2021	2022	2020	2021	2022	2020	2021	2022
Umbi-Umbian	5 706	7 881	8 824	7 789	9 741	10 765	6 701	8 736	9 721
Telur dan Susu	34 689	38 077	37 583	27 556	28 983	28 255	31 280	33 897	33 276
Sayur-Sayuran	41 826	56 759	65 144	42 335	56 180	63 047	42 069	56 492	64 176
Rokok	71 954	67 362	64 995	69 452	69 931	77 463	70 758	68 543	70 752
Padi-Padian	68 009	72 719	82 024	80 142	82 332	87 816	73 807	77 138	84 699
Minyak dan Kelapa	13 243	17 092	25 387	14 285	17 630	24 731	13 741	17 340	25 084
Makanan dan Minuman Jadi	230 936	214 489	227 624	143 146	139 613	157 907	188 979	180 069	195 433
Konsumsi Lainnya	8 052	8 945	9 873	6 058	7 005	7 842	7 099	8 053	8 935
Kacang-Kacangan	7 015	8 611	10 561	6 800	7 592	7 982	6 913	8 143	9 370
Jumlah Makanan	629 700	649 716	711 700	546 763	569 784	630 300	590 062	612 972	674 114
Ikan/Udang/Cumi/Kerang	61 010	74 175	81 645	60 118	69 429	75 755	60 584	71 993	78 926
Daging	21 153	25 998	34 656	18 984	23 829	27 668	20 116	25 001	31 429
Bumbu-Bumbuan	8 672	10 923	13 826	9 856	11 648	13 361	9 238	11 256	13 611
Buah-Buahan	40 855	29 892	30 544	41 726	26 012	27 563	41 271	28 109	29 167
Bahan Minuman	16 581	16 792	19 015	18 517	19 859	20 145	17 506	18 202	19 537

Sumber : BPS Provinsi Sulawesi Utara Tahun 2023

Pangsa pengeluaran untuk konsumsi makanan sedikit berbeda di daerah perdesaan dan perkotaan. Meskipun pangsa pengeluran makanan lebih banyak di kedua wilayah tersebut, proporsi pengeluaran makanan penduduk perdesaan lebih tinggi dibandingkan dengan penduduk perkotaan yakni 58,62 persen berbanding 51,75 persen.

Pengeluaran untuk makanan di kedua wilayah tersebut meningkat jika dibandingkan dengan Maret 2021 dimana pangsa pengeluaran untuk makanan di perdesaan sebesar 54,50 persen dan di perkotaan sebesar 48,02 persen. Hal tersebut mengindikasikan adanya penurunan derajat ketahanan pangan pada Maret 2022 dibandingkan dengan Maret 2021.

Data menunjukkan bahwa pola konsumsi pangan per bulan tahun 2022 adalah Kabupaten Bolaang Mongondow Selatan yaitu sebesar 55,85 persen dan yang terendah adalah Kota Tomohon yaitu sebesar 45,70 persen. Selanjutnya secara detail pola pengeluaran konsumsi per kapita menurut Kabupaten/Kota dapat dilihat pada tabel berikut ini :

Grafik 2.17
Rata-Rata Pengeluaran per-Kapita per-Bulan Kabupaten/Kota Tahun 2022

Sumber : BPS Provinsi Sulawesi Utara Tahun 2023

Rata-rata pengeluaran penduduk sebulan untuk konsumsi di Provinsi Sulawesi Utara secara total lebih banyak untuk makanan, yaitu mencapai Rp. 674,114 dari total pengeluaran yakni sebesar Rp. 1,236,706 atau 54,51 persen. Sedangkan proporsi pengeluaran untuk bukan makanan lebih sedikit dan hanya mencapai Rp. 562,591. Proporsi pengeluaran lebih banyak untuk belanja makanan dibandingkan untuk belanja bukan makanan, hal ini serupa dengan pengeluaran Maret 2021. Proporsi pengeluaran makanan atau pangsa (share) pengeluaran pangan terhadap total pengeluaran merupakan indikator dini yang

mampu menggambarkan derajat ketahanan pangan di tingkat rumah tangga. Pangsa pengeluaran memiliki hubungan negatif terhadap derajat ketahanan pangan. Semakin tinggi pangsa pengeluaran pangan berarti ketahanan pangan semakin berkurang atau menurun. Menurut Ilham dan Sinaga (2007), pangsa pengeluaran memiliki hubungan erat dengan berbagai ukuran ketahanan pangan, yaitu tingkat konsumsi, keaneka-ragaman pangan, dan pendapatan layak. Semakin besar pangsa pengeluaran pangan, menunjukkan ketahanan pangan yang semakin rendah. Penyebabnya adalah ketika sebagian besar pendapatan harus dialokasikan untuk membiayai pengeluaran makanan, maka jika terjadi gangguan pada pendapatan atau harga makanan, akan sangat berpengaruh terhadapf kemampuan rumah tangga untuk mengakses makanan.

2) Nilai Tukar Petani

Untuk hasil penghitungan terhadap nilai tukar petani (NTP) Provinsi Sulawesi Utara disajikan ke dalam grafik sebagai berikut :

Grafik 2.18
Nilai Tukar Petani dan Nilai Tukar Usaha Pertanian Provinsi Sulawesi Utara Tahun 2022

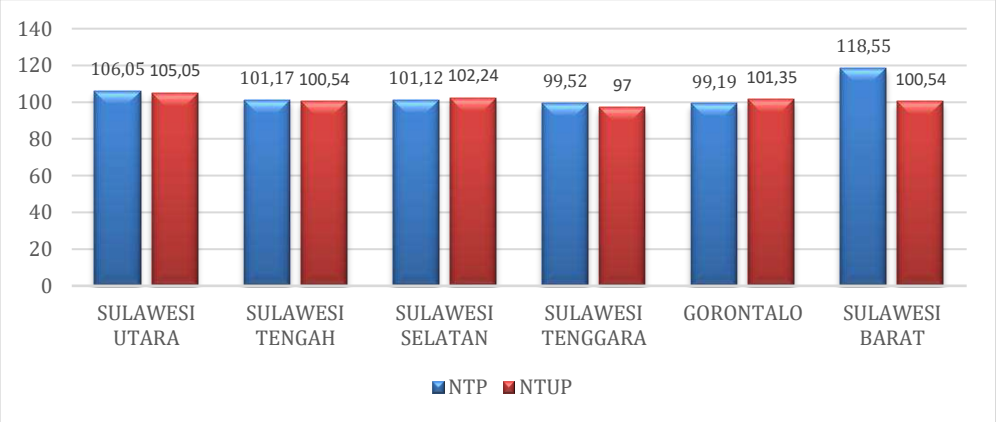

Sumber: BPS Provinsi Sulawesi Utara Tahun 2023

Jika dilihat perbandingannya dengan provinsi lain yang ada di Sulawesi menunjukkan bahwa NTP Provinsi Sulawesi Utara 106,05 berada pada kedua tertinggi di Pulau Sulawesi dan hanya berada di

bawah Provinsi Sulawesi Barat dan NTUP di Provinsi Sulawesi Utara tertinggi di Pulau Sulawesi dengan angka 105,05.

Tabel 2.107
Nilai Tukar Petani Tanaman Pangan Provinsi Sulawesi Utara 2018-2023

Bulanan Tanpa Tahunan	Nilai Tukar Petani Tanaman Pangan					
	2018	2019	2020	2021	2022	2023
Januari	93,50	96,38	103,11	103,71	105,75	101,65
Februari	91,15	95,85	103,87	103,56	103,49	103,89
Maret	91,92	95,64	104,59	102,33	102,87	105,03
April	91,37	96,35	104,20	102,18	102,74	108,39
Mei	92,14	94,49	105,04	104,43	103,37	108,80
Juni	92,90	95,09	104,76	104,36	102,78	109,88
Juli	92,86	94,49	105,50	104,83	102,26	107,67
Agustus	93,55	95,74	105,32	104,98	102,24	107,01
September	94,32	96,15	104,41	105,13	101,94	110,29
Oktober	96,01	95,57	105,72	104,58	101,76	113,62
November	95,98	94,86	105,59	105,89	101,66	113,73
Desember	96,52	103,33	105,72	104,83	101,04	111,99

Sumber: BPS Provinsi Sulawesi Utara Tahun 2024

Nilai Tukar Petani Tanaman Pangan dari tahun 2018 hingga tahun 2023 mengalami peningkatan yang cukup stabil. Nilai tertinggi tahun 2023 terjadi pada bulan November yaitu 113,72 dan nilai terendah terjadi pada bulan Januari yaitu 101,65.

3) Pengeluaran Konsumsi Non Pangan Perkapita (Persentase Konsumsi RT Non Pangan)

Kategori non-pangan meliputi semua jenis pengeluaran selain untuk makanan, seperti untuk perumahan, transportasi, pendidikan, kesehatan, rekreasi, dan lain sebagainya.

Dari data persentase pengeluaran non-pangan di Kabupaten/Kota di Provinsi Sulawesi Utara pada tahun 2022 terlihat bahwa Kota Tomohon, Kota Kotamobagu, dan Kabupaten Minahasa memiliki persentase pengeluaran non-pangan tertinggi sementara Kabupaten Bolaang Mongondow Selatan, Kabupaten Kepulauan Talaud dan Kabupaten Bolaang Mongondow Utara memiliki persentase pengeluaran non-pangan terendah dibandingkan dengan rata-rata

persentase pengeluaran non-pangan Provinsi Sulawesi Utara sebesar 45,49 persen pada tahun yang sama.

Tabel 2.108
Persentase Pengeluaran per Kapita Sebulan Menurut Kelompok Komoditas Non Pangan dan Daerah Tinggal Provinsi Sulawesi Utara 2020-2022

Kelompok Komoditas Bukan Makanan	Persentase Pengeluaran per Kapita Sebulan Menurut Kelompok Komoditas Bukan Makanan dan Daerah Tempat Tinggal (Persen)								
	Perkotaan			Perdesaan			Total		
	2020	2021	2022	2020	2021	2022	2020	2021	2022
Perumahan dan Fasilitas Rumah Tangga	26,74	26,58	27,82	22,26	22,94	21,32	24,95	25,13	25,21
Aneka Komoditas dan Jasa	13,64	13,42	10,11	10,18	9,98	6,75	12,26	12,06	9,57
Pakaian, Alas Kaki, dan Tutup Kepala	3,46	2,63	2,75	3,70	2,91	2,96	3,56	2,74	2,83
Komoditas Tahan Lama	5,46	3,97	2,57	4,95	4,80	3,75	5,26	4,30	3,04
Pajak, Pungutan dan Asuransi	3,54	4,04	3,70	3,42	3,29	3,25	3,49	3,74	3,52
Keperluan Pesta dan Upacara/Kenduri	1,98	1,34	1,29	1,52	1,60	1,36	1,80	1,44	1,32
Jumlah Bukan Makanan	54,83	51,98	48,25	46,02	45,50	41,38	51,31	49,41	45,40

Sumber : BPS Provinsi Sulawesi Utara Tahun 2023

Tabel 2.109
Persentase Konsumsi RT Nonpangan Kabupaten/Kota di Provinsi Sulawesi Utara Tahun 2017-2022

Kabupaten/Kota	Persentase Pengeluaran Sebulan Makanan dan Bukan Makanan Daerah Perdesaan dan Perkotaan Menurut Kabupaten/Kota di Provinsi Sulawesi Utara (persen)					
	Non Pangan					
	2017	2018	2019	2020	2021	2022
Bolaang Mongondow	41,19	46,11	47,38	46,34	46,44	40,81
Minahasa	43,86	43,76	49,33	49,74	54,07	44,36
Kepulauan Sangihe	40,59	45,33	43,33	47,36	45,50	38,94
Kepulauan Talaud	39,80	46,31	47,02	50,93	44,35	43,74
Minahasa Selatan	43,69	46,77	47,63	43,82	45,34	40,89
Minahasa Utara	48,73	47,81	49,26	49,61	47,30	43,53
Bolaang Mongondow Utara	43,18	44,89	40,64	45	45,18	41,04
Kepulauan Sitaro	41,43	46,55	45,17	45,85	49,12	44,86
Minahasa Tenggara	39,98	42,80	47,70	46,95	44,94	40,19
Bolaang Mongondow Selatan	38,07	44,801	48,13	44,98	44,15	38,56
Bolaang Mongondow Timur	43,86	46,99	49,43	49,10	49,02	42,94
Kota Manado	50,76	60,02	56,86	57,32	51,89	50,09
Kota Bitung	46,69	46,73	48,27	50,08	46,55	47,36
Kota Tomohon	52,03	56,33	55,49	59,03	54,30	52,76
Kota Kotamobagu	51,33	54,19	54,71	55,04	53,40	51,83
Sulawesi Utara	**46,25**	**51,74**	**50,64**	**51,31**	**49,41**	**45,49**

Sumber: BPS Provinsi Sulawesi Utara Tahun 2023

B. Daya Saing Sumberdaya Manusia

1) Kualitas Tenaga Kerja (Rasio Lulusan S1/S2/S3)

Tingkat pengangguran terbuka pada lulusan perguruan tinggi juga cukup tinggi dengan persentase sebesar 12,68 persen, hal ini menunjukkan bahwa meskipun memiliki tingkat pendidikan yang lebih tinggi lulusan perguruan tinggi di Provinsi Sulawesi Utara tetap mengalami kesulitan untuk mendapatkan pekerjaan. Tingkat pengangguran terbuka di Provinsi Sulawesi Utara pada tahun 2022 memiliki nilai cukup tinggi pada lulusan SMK dengan persentase sebesar 9,94 persen. Ini mengindikasikan bahwa lebih banyak lulusan SMK yang mengalami kesulitan untuk mendapatkan pekerjaan pada tahun tersebut.

Grafik 2.19
Tingkat Pengangguran Terbuka (TPT)
Menurut Tingkat Pendidikan Tertinggi yang Ditamatkan (persen)
Februari 2022

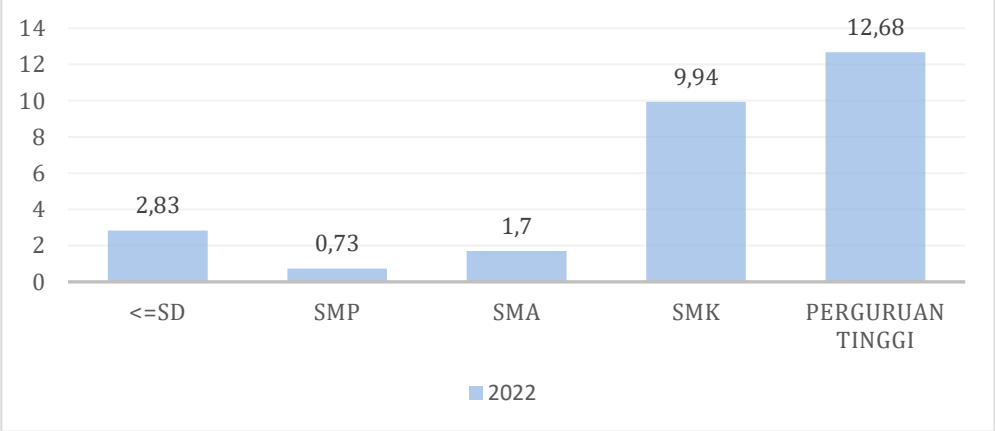

Sumber: BPS Provinsi Sulawesi Utara Tahun 2023

Kualitas pekerja diukur dari tingkat pendidikan tertinggi yang ditamatkan masih tergolong rendah, yakni sebagian besar pekerja berpendidikan rendah (tamat SMP ke bawah). Untuk pekerja dengan pendidikan menengah (SMA sederajat) sekitar 90,27 persen bekerja dan lulusan perguruan tinggi sebesar 93,71 persen. Persentase penduduk bekerja masih didominasi oleh lulusan SMP dan SD.

Grafik 2.20
Persentase Penduduk Bekerja Menurut Pendidikan Tertinggi yang Ditamatkan Tahun 2022

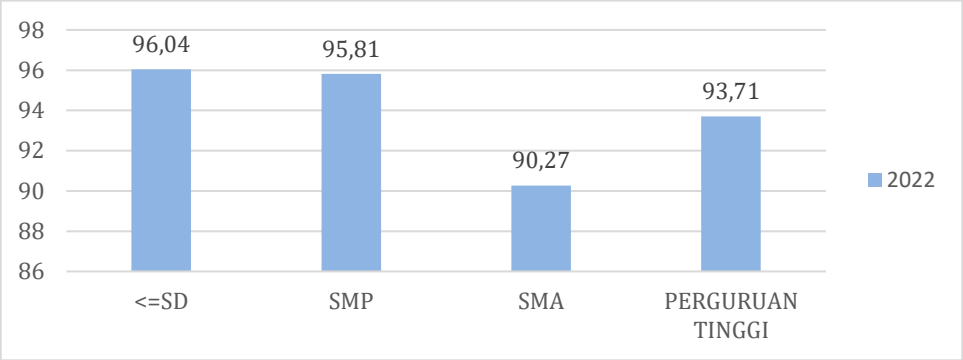

Sumber: BPS Provinsi Sulawesi Utara Tahun 2023

Jumlah pekerja di Provinsi tersebut paling banyak berada pada kategori pekerja buruh/karyawan/pegawai, yaitu sebanyak 439,544 orang atau sekitar 38 persen dari total jumlah pekerja. Diikuti oleh kategori pekerja berusaha sendiri, yaitu sebanyak 360,403 orang atau sekitar 31 persen dari total jumlah pekerja.

Sedangkan untuk setiap tingkat pendidikan, dapat dilihat bahwa jumlah pekerja pada kategori pekerja buruh/karyawan/ pegawai paling banyak terdapat pada tingkat pendidikan SMA sebanyak 209,213 orang atau sekitar 48 persen dari total jumlah pekerja pada tingkat pendidikan SMA. Untuk tingkat pendidikan yang lebih tinggi yaitu Perguruan Tinggi, pekerja pada kategori ini juga masih cukup banyak, yaitu sebanyak 134,480 orang atau sekitar 79 persen dari total jumlah pekerja pada tingkat pendidikan Perguruan Tinggi.

Tabel 2.110
Status Pekerjaan Utama Menurut Pendidikan Tahun 2022

Status Pekerjaan Utama ***Main Employement Status***	**≤ SD ≤** ***Elementary School***	**SMP** ***Junior High School***	**SMA** ***Senior High Scool***	**Perguruan Tinggi** ***Collage***	**Jumlah** ***Total***
(1)	**(2)**	**(3)**	**(4)**	**(5)**	**(6)**
Berusaha sendiri *Own account worker*	142,779	81,263	116,690	19,671	360,403
Berusaha dibantu buruh tidak tetap/buruh tidak dibayar *Employer assisted by temporary worker/unpaid worker*	39,485	17,283	33,319	5,067	95,154

Berusaha dibantu buruh tetap/buruh dibayar *Employer Assisted by permanent worker/paid worker*	8,484	7,563	13,211	5,025	34,283
Buruh/karyawan/pegawai Employee	51,678	44,173	209,213	134,480	439,544
Pekerja Bebas *Casual Worker*	68,558	32,851	34,311	1,375	137,095
Pekerja Keluarga/tak dibayar *Family Worker/Unpaid worker*	32,058	21,985	34,733	4,710	93,486
Jumlah/*Total*	**343,042**	**205,118**	**441,477**	**170,328**	**1,159,965**

Sumber: BPS Sulawesi Utara Dalam Angka Tahun 2023

2) Tingkat Ketergantungan (Rasio Ketergantungan)

Dependency Ratio atau Rasio ketergantungan perbandingan antara jumlah penduduk yang berada pada kelompok usia tidak produktif (kelompok usia di bawah 15 tahun dan kelompok usia di atas 64 tahun) terhadap dengan jumlah penduduk yang berada pada kelompok usia 15–64 tahun, Indikator ini dapat diartikan sebagai beban ketergantungan kelompok penduduk usia tidak produktif terhadap kelompok penduduk usia yang produktif.

Rasio ketergantungan telah mengalami fluktuasi selama dua dekade terakhir. Pada tahun 2000, rasio ketergantungan Sulawesi Utara adalah 48,3 yang berarti bahwa setiap 100 orang usia produktif di wilayah tersebut harus menanggung tanggungan dari 48 orang yang tidak produktif. Pada tahun 2010, rasio ketergantungan meningkat menjadi 50,2, artinya setiap 100 orang usia produktif harus menanggung tanggungan dari 50 orang yang tidak produktif.

Namun, pada tahun 2020, rasio ketergantungan Sulawesi Utara turun menjadi 45,1, yang berarti setiap 100 orang usia produktif hanya harus menanggung tanggungan dari 45,1 orang yang tidak produktif. Ini menunjukkan bahwa proporsi penduduk usia produktif yang lebih besar dibandingkan dengan penduduk usia tidak produktif di wilayah tersebut pada tahun 2020.

Pada tahun 2022, rasio ketergantungan Sulawesi Utara naik menjadi 45,28, yang berarti setiap 100 orang usia produktif hanya harus menanggung tanggungan dari 45 orang yang tidak produktif. Ini menunjukkan bahwa proporsi penduduk usia produktif yang lebih besar

dibandingkan dengan penduduk usia tidak produktif di wilayah tersebut pada tahun 2022.

C. Daya Saing Fasilitas/Infrastruktur Wilayah

1) Luas Wilayah Produktif

Luas wilayah produktif seperti wilayah perkotaan dan perdesaan di provinsi Sulawesi Utara tidak mengalami pertumbuhan dan selama kurun waktu 15 tahun perkembangan wilayah mengalami perubahan yang signifikan dengan adanya pemanfaatan ruang, perubahan struktur tata ruang baik secara langsung maupun tidak langsung akan mempengaruhi perkembangan infrastruktur baik di tingkat lokal, regional maupun lintas provinsi.

Tabel 2.111
Persentase Luas Wilayah Produktif
Provinsi Sulawesi Utara Tahun 2020-2024

No	Indikator	2020	2021	2022	2023	2024
1.	Luas Wilayah Produktif	65,551	65,551	65,551	65,551	65,551
2.	Luas seluruh wilayah budidaya	620,399,37	620,399,37	620,399,37	620,399,37	620,399,37
3.	Rasio (1/2)	0,11	0,11	0,11	0,11	0,11

Sumber: Bappeda Provinsi Sulawesi Utara Tahun 2024

,

Tabel 2.112
Rasio Luas Wilayah Produktif menurut Kabupaten/Kota
Provinsi Sulawesi Utara Tahun 2024

No	Kabupaten/Kota	Luas Wilayah Produktif	Luas Seluruh Wilayah Budaya	(Rasio)
1.	Bolaang Mongondow	24,399,00	43,136,12	0,57
2.	Minahasa	7,534	91,514,39	0,08
3.	Kepulauan Sangihe	131	36,299,06	0
4.	Kepulauan Talaud	585	81,966,98	0,01
5.	Minahasa Selatan	5,749	84,678,78	0,07
6.	Minahasa Utara	3,638	28,992,67	0,13
7.	Bolaang Mongondow Utara	5,635	46,490,98	0,12
8.	Siau Tagulandang Sitaro	8,380	27,441,83	0,31
9.	Minahasa Tenggara	3,235	47,628,90	0,07
10.	Bolaang Mongondow Selatan	2,069	62,874,72	0,03

No	Kabupaten/Kota	Luas Wilayah Produktif	Luas Seluruh Wilayah Budaya	(Rasio)
11.	Bolaang Mongondow Timur	1,657	43,870,23	0,04
12.	Kota Manado	0	15,565	0
13.	Kota Bitung	79	16,202	0
14.	Kota Tomohon	831	11,387,60	0,07
15.	Kota Kotamobagu	1,629	6,081	0,27
	Sulawesi Utara	**65,551**	**620,399,37**	**0,11**

Sumber: Bappeda Provinsi Sulawesi Utara Tahun 2024

D. Daya Saing Iklim Berinvestasi

1) Angka Kriminalitas

Penanganan angka kriminalitas berhubungan erat dengan penciptaan stabilitas di tengah masyarakat dan menjamin ketentraman, ketertiban umum, dan perlindungan masyarakat. Tabel di bawah ini memperlihatkan jumlah kriminalitas yang tertangani Provinsi Sulawesi Utara tahun 2018-2023.

Tabel 2.113
Jumlah Kriminalitas yang Tertangani Provinsi Sulawesi Utara Tahun 2018-2023

Uraian	2018	2019	2020	2021	2022	2023
Jumlah Kriminalitas yang Tertangani	7,037	4,180	7,140	8,182	6,676	6,031

Sumber: BPS dan Polda Provinsi Sulawesi Utara, Tahun 2024

Tahun 2023 terdapat sebanyak 6,031 jumlah kriminalitas yang tertangani dan indikator yang dapat digunakan untuk mengukur keamanan suatu wilayah salah satunya adalah angka korban kejahatan pembunuhan. Jika jumlah kriminalitas tahun 2023 dibagi 12 bulan maka rata-rata ada sebanyak 502 kasus pembunuhan per bulan yang terjadi di seluruh wilayah Sulawesi Utara. Angka ini sebenarnya relatif cukup tinggi sehingga aparat keamanan perlu meningkatkan kinerjanya bersama-sama dengan masyarakat dalam penanganan kasus semacam ini sehingga tidak menjadi semakin banyak.

Selain jumlah kasus kejahatan pembunuhan, indikator lainnya yang dapat menggambarkan rasa aman yakni proporsi penduduk yang menjadi korban kejahatan kekerasan. Definisi korban kejahatan

kekerasan adalah seseorang yang diri atau harta bendanya mengalami atau terkena tindak kejahatan kekerasan, seperti penganiayaan, pencurian dengan kekerasan, atau pelecehan seksual dengan referensi waktu yang digunakan adalah setahun terakhir.

Grafik 2.21
Proporsi Penduduk yang Menjadi Korban Kejahatan Kekerasan Dalam 12 Bulan Terakhir di Provinsi Sulawesi Utara Tahun 2020-2022

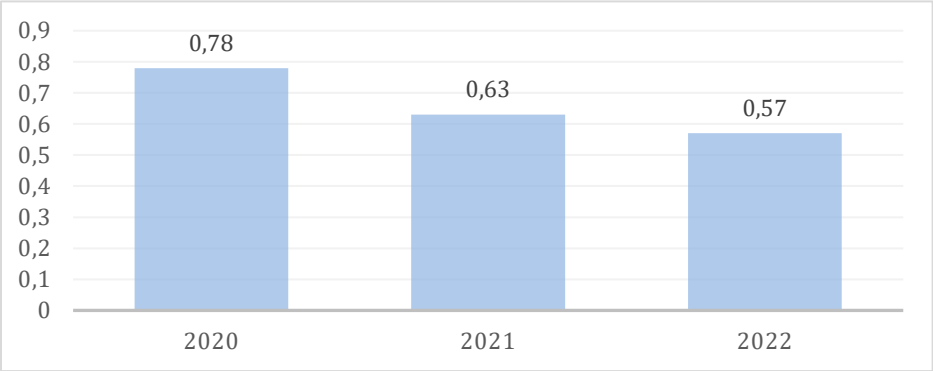

Sumber: BPS Provinsi Sulawesi Utara Tahun 2023

Dari grafik di atas, dapat dilihat bahwa sejak tahun 2020 proporsi penduduk yang menjadi korban kejahatan kekerasan di Sulawesi Utara dari tahun ke tahun terus menurun, hingga mencapai angka 0,57 di tahun 2022 atau sekitar 15 ribu orang penduduk. Hal ini dapat menunjukkan bahwa secara umum Sulawesi Utara semakin aman, namun kerjasama yang baik tetap dibutuhkan oleh kepolisian dan pemerintah setempat hingga masyarakat untuk menjaga agar tidak terjadi lebih banyak lagi kejahatan kekerasan di wilayah Provinsi Sulawesi Utara.

Dalam beberapa kasus, masyarakat yang mengalami kasus kekerasan tidak serta merta melaporkan tindak kekerasan yang dialaminya kepada pihak berwajib. Tindakan masyarakat tersebut dipengaruhi oleh tingkat kepercayaan masyarakat kepada lembaga berwenang maupun polisi dan lembaga penegak hukum lainnya untuk membantu menyelesaikan permasalahan hukumnya. Indikator proporsi korban kekerasan dalam 12 bulan terakhir yang melaporkan kepada polisi bertujuan untuk melihat akses kepada keadilan yang dicari dan dilakukan oleh korban kepada pihak yang berwenang.

Tabel 2.114
Jumlah Kejahatan yang Dilaporkan Menurut Kepolisian Resor
Provinsi Sulawesi Utara Tahun 2018-2022

Kepolisian Resort	Jumlah Kejahatan Yang Dilaporkan				
	2018	2019	2020	2021	2022
Polres Manado	1639	1129	1134	1059	2285
Polres Bitung	773	969	1486	1357	1454
Polres Tomohon	656	577	559	573	548
Polres Kotamobagu	2295	1936	757	706	854
Polres Minahasa	983	785	816	789	887
Polres Minahasa Selatan	1188	1218	513	649	716
Polres Minahasa Utara	393	461	696	462	803
Polres Bolaang Mongondow	-	-	578	576	497
Polres Minahasa Tenggara	-	-	333	445	405
Polres Kepulauan Sitaro	-	-	118	292	202
Polres Bolaang Mongondow Utara	-	-	167	192	359
Polres Bolaang Mongondow Timur	-	-	174	170	275
Polres Bolaang Mongondow Selatan	-	-	144	245	305
Polres Sangihe	747	589	495	358	411
Polres Talaud	168	122	274	188	378
Direktorat Reskrim Umum Polda Sulut	772	465	236	292	319
Direktorat Reskrim Khusus Polda Sulut	141	141	131	84	111
Direktorat Res Narkoba Polda Sulut					
a, Narkotik	94	48	76	78	109
b, Psikotropika	8	1	6	12	16
c, Bahan Berbahaya	99	9	-	53	24
d, Obat-obatan	41	10	73	131	201
Direktorat Polisi Perairan Polda Sulut	24	25	13	5	6

Sumber: BPS Provinsi Sulawesi Utara Tahun 2023

Terjadi peningkatan jumlah kejahatan pada tahun 2022 dibandingkan tahun-tahun sebelumnya di hampir seluruh wilayah. Wilayah yang mengalami peningkatan paling signifikan adalah Polres Kota Manado yang mencatatkan peningkatan dari 1.059 pada tahun 2021 menjadi 2.285 pada tahun 2022, sedangkan Polres Kabupaten Bolaang Mongondow Timur dan Kabupaten Bolaang Mongondow Selatan mencatatkan peningkatan cukup signifikan pada tahun 2022 dibandingkan tahun sebelumnya. Namun, ada beberapa wilayah yang mengalami penurunan jumlah kejahatan pada tahun 2022 yaitu Polres Kota Tomohon dan pada Direktorat Reskrim Khusus Polda Sulawesi Utara.

Masyarakat disarankan agar tidak ragu menghubungi kepolisian setempat jika merasa mengalami suatu kejadian kejahatan, jika korban kejahatan tidak melaporkan kejadian kekerasan yang dialaminya maka pihak yang berwenang tidak akan dapat mengambil tindakan yang tepat

untuk melakukan penyelidikan dan tindakan pengadilan. Selain itu pelaku kejahatan juga tidak akan menerima efek jera dari perbuatan yang dilakukannya.

2) Lama Proses Perijinan

Iklim berinvestasi didukung oleh kemudahan perijinan yang ditawarkan pemerintah daerah namun keamanan dan kenyamanan masih perlu di perhatikan di masa yang akan datang (sesuai dengan hasil indikator kinerja yang diperoleh).

Lama proses perizinan di Provinsi Sulawesi Utara adalah 4 hari tentunya dengan adanya sistem *online* dalam perizinan akan lebih memudahkan proses perizinan sesuai kewenangan daerah.

Indikator kinerja lainnya yang harus tersedia sebagai penopang iklim berinvestasi di Provinsi Sulawesi Utara adalah jumlah dan pajak daerah serta jumlah Perda yang mendukung investasi daerah.

Lamanya proses perizinan pada tahun 2021 sampai saat ini mengacu pada Peraturan pemerintah nomor 5 tahun 2021 tentang penyelenggaraan perizinan berusaha berbasis resiko. Oleh karena itu sejak Tahun 2021 Pemerintah Provinsi Sulawesi Utara langsung menerapkan pelayanan perizinan dengan menggunakan platform *Online Single Submission Risk Based Approach*. Dengan platform ini proses perizinan untuk usaha dengan resiko rendah dapat diselesaikan dengan hitungan menit. Ketika semua persyaratan diupload dengan benar dan sesuai norma standar peraturan dan kriteria yang ditetapkan.

OSS yang pelaksanaannya diatur dalam Peraturan Pemerintah Nomor 24 Tahun 2018, merupakan upaya pemerintah dalam menyederhanakan perizinan berusaha dan menciptakan model pelayanan perizinan terintegrasi yang cepat dan murah, serta memberi kepastian berusaha.

2.2. Evaluasi Pelaksanaan Program dan Kegiatan RKPD sampai Tahun 2024 dan Realisasi RPJMD

Capaian indikator makro Provinsi Sulawesi Utara dari 2010 hingga 2024 menunjukkan tren yang positif, meskipun sempat mengalami tekanan akibat

pandemi di tahun 2020. Perbaikan IPM, penurunan angka kemiskinan dan pengangguran, serta peningkatan PDRB per kapita menunjukkan kemajuan signifikan dalam pembangunan manusia dan ekonomi. Penurunan Gini Ratio di tahun 2024 juga mengindikasikan arah pembangunan yang lebih adil dan merata. Hasil capaian indikator makro Provinsi Sulawesi Utara pada tahun 2010, 2015, 2020 dan 2024 dapat dilihat pada tabel berikut.

Tabel 2.115
Hasil Capaian Indikator Makro Provinsi Sulawesi Utara
Tahun 2010, 2015, 2020 dan 2024

No	Indikator	2010 (Periode-1)	2015 (Periode-2)	2020 (Periode-3)	2024 (Periode-4)
1,	Indeks Pembangunan Manusia	67,83	70,39	72,93	75,68
2,	Angka Kemiskinan (%)	9,59	8,65	7,62	6,7
3,	Angka Pengangguran Terbuka (%)	9,61	9,03	7,37	5,85
4,	Pertumbuhan Ekonomi (%)	7,16	6,12	-0,99	5,39
5,	Gini Ratio	0,320	0,368	0,369	0,347
6,	PDRB Perkapita – ADHB (Rp)	22,707,792	37,786,575	50,521,126	69,352,24

Sumber : BPS Provinsi Sulawesi Utara Tahun 2025

Perkembangan Indeks Pembangunan Manusia Provinsi Sulawesi Utara sejak periode-1 tahun 2010 sampai dengan tahun 2022 menunjukkan bahwa pencapaian yang sangat baik. Indikator IPM periode-1 sebesar 67,83, periode-2 sebesar 70,39, periode-3 sebesar 72,93 dan periode-4 tahun 2024 sebesar 75,68, Capaian IPM Provinsi Sulawesi Utara terus berada diatas pencapaian nasional.

Angka kemiskinan Sulawesi Utara sejak akhir periode-1 tahun 2010 terus menunjukkan tren penurunan, akhir periode-1 tahun 2010 angka kemiskinan di Sulawesi Utara sebesar 9,59 persen, akhir periode 2 tahun 2015 sebesar 8,65 persen, akhir periode-3 tahun 2020 sebesar 7,62 persen dan periode-4 tahun 2024 sebesar 6,7 persen.

Selanjutnya, indikator pengangguran Sulawesi Utara diakhir periode-1 tahun 2010 sebesar 9,61 persen, akhir periode-2 tahun 2015 sebesar 9,03 persen, akhir periode-3 tahun 2020 sebesar 7,37 persen dan periode-4 tahun 2024 sebeser 5,85 persen. Pencapain angaka pengangguran sejak akhir periode-1 sampai periode-4 tahun 2024 menunjukkan tren penurunan yang cukup signifikan.

Untuk indikator Pertumbuhan Ekonomi pada awal tahun periode pertama RPJPD yakni akhir periode-1 tahun tahun 2010 sebesar 7,16 persen, akhir periode-2 tahun 2015 sebesar 6,12 persen, dan akhir periode-4 tahun 2020 terkontraksi sebesar -0,99 persen dan periode-4 tahun 2024 sebesar 5,39 persen. Pertumbuhan ekonomi di Sulawesi Utara setiap tahunnnya terus mengalami pertumbuhan positif dan hanya pada tahun 2020 terjadi kontraksi yakni sebesar negatif 0,99 persen akibat Pandemi Covid-19. Jika dilihat dari trend Pertumbuhan Ekonomi Sulawesi Utara jika dibandingakn dengan capaian nasional, maka capaian Provinsi Sulawesi Utara selalu berada diatas pertumbuhan nasional.

Indikator ketimpangan pendapatan pengukurannya dilakukan berdasar Gini Ratio. Gini Ratio adalah menggambarkan pemerataan dan ketimpangan secara keseluruhan, mulai dari pendapatan hingga distribusi, Rentang skor 0-1, Indeks 0 menunjukan pemerataan total, sedangkan 1 terjadi ketidakmerataan atau ketimpangan sama sekali. Gini ratio Provinsi Sulawesi Utara pada akhir periode-1 tahun 2010 periode RPJPD sebesar 0,320, akhir periode-2 tahun 2015 sebesar 0,368, akhir periode-4 tahun 2020 sebesar 0,369 dan periode-4 tahun 2024 sebesar 0,347. Pencapaian indeks ketimpangan pendapatan terus menunjukkan penurunan, ini berarti ada penurunan ketimpangan pendapatan di Provinsi Sulawesi Utara.

PDRB perkapita di Sulawesi Utara pada awal periode perencanaan yakni tahun 2010 adalah Rp. 22,707,792, sedangkan capaian pada akhir periode yakin tahun 2024 adalah Rp. 69,352,24, atau mengalami peningkatan yang sangat signifikan. Capaian pertumbuhan PDRB perkapita di Sulawesi Utara sejak tahun 2005 diawal periode RPJPD sampai pada akhir periode RPJPD yang diukur tahun 2024 sebesar 182,42 persen.

Selanjutnya evaluasi terhadap capaian kinerja Indikator Kinerja Utama (IKU) Daerah Tahun 2023, dapat dilihat pada tabel berikut :

Tabel 2.116
Capaian Indikator Kinerja Utama Daerah Provinsi Sulawesi Utara Tahun 2024

INDIKATOR KINERJA	SATUAN	2024		KETERANGAN
		TARGET	CAPAIAN	
Indeks Pembangunan Manusia (IPM)	Angka	75	75,68	
Indeks Pembangunan Gender (IPG)	Angka	94.70	95,98	
Prevalensi Stunting	%	14	20,8	
Indeks Pembangunan Kebudayaan (IPK)	Angka	59,28	Belum Rilis	
Pertumbuhan Ekonomi	%	5,7 – 6,0	5,39	
Indeks Gini (Gini Ratio).	Angka	0,35	0,347	
Persentasi Angka Kemiskinan	%	5,65	6,7	
Tingkat Pengangguran Terbuka	%	5,5 – 6,0	5,85	
Indeks infrastruktur	Angka	0.895	0,9	
Indeks Kesesuaian Pemanfaatan Ruang.	Angka	0.77	0,81	
Indeks Kualitas Lingkungan Hidup.	Angka	71.41	76,26	
Akses Air Minum	%	96	94,46	
Akses Sanitasi	%	89	87,31	
Opini BPK Kualifikasi Penilaian	Opini	WTP	WTP	
Indeks Reformasi Birokrasi	Angka	62,5	73,38	
Indeks SPBE	Nilai	3,6	3,01	

Keterangan :

	Tidak Capai Target
	Capai Target
	Melebihi Target

Tabel 2.117
Capaian Indikator Kinerja Penyelenggaraan Pemerintahan Daerah/Indikator Kinerja Utama Perangkat Daerah Provinsi Sulawesi Utara Tahun 2024

No.	INDIKATOR	2024		KETERANGAN
		TARGET	CAPAIAN	
1.	**DINAS PENDIDIKAN DAERAH**			
	1. Rata-Rata Lama Sekolah	9,62	9,84	
	2. Harapan Lama Sekolah	12,94	12,97	
	3. APK SMA/SMK/MA	85,95	82,57	
	4. APM SMA/SMK/MA	64,5	64,87	
2.	**DINAS KESEHATAN DAERAH**			
	1. Usia Harapan Hidup	72,15	72,69	
	2. Jumlah Kematian Bayi	220	253	

No.	INDIKATOR	2024		KETERANGAN
		TARGET	CAPAIAN	
	3. Jumlah Kematian Ibu	26	40	🔴
	4. Persentase RS Rujukan provinsi yang terakreditasi	100%	83,33%	🔴
	5. Persentase Balita Gizi Buruk Mendapat Perawatan	100%	100%	🟢
3.	**DINAS PEKERJAAN UMUM DAN PENATAAN RUANG DAERAH**			
	1. Rasio Kemantapan Jalan	0,903	0.8297	🔴
	2. Rasio Luas Daerah Irigasi kewenangan Provinsi yang dilayani oleh Jaringan Irigasi	0,891	0.4946	🔴
4.	**DINAS PERUMAHAN KAWASAN PERMUKIMAN DAN PERTANAHAN DAERAH**			
	1. Persentase Jumlah Kab/Kota dengan Satuan Perumahan yang dilengkapi dengan PSU	68	73	🔵
	2. Persentase pengadaan tanah untuk kepentingan umum yang selesai tepat waktu	45	57	🔵
5.	**SATUAN POLISI PAMONG PRAJA**			
	1. Persentase gangguan trantibum yang dapat diselesaikan	100%	100%	🟢
	2. Persentase Perda dan Perkada yang ditegakkan	100%	100%	🟢
6.	**BADAN PENANGGULANGAN BENCANA DAERAH**			
	1. Persentase penanganan pra bencana	100%	80%	🔴
	2. Persentase penanganan tanggap darurat bencana	100%	100%	🟢
	3. Jumlah Desa/Kelurahan Tangguh Bencana di Kab/Kota	N/A	N/A	
	4. Jumlah Kawasan yang ditingkatkan kapasitasnya dalam pencegahan dan kesiapsiagaan bencana	1 kawasan	100%	🟢
7.	**BADAN KESATUAN BANGSA DAN POLITIK**			
	1. Persentase pelaksanaan program penguatan ideologi pancasila dan karakter kebangsaan	100%	100%	🟢
	2. Persentase Kasus Trantibum yang terselesaikan (Jumlah Kasus Trantibum yang terdata / jumlah kasus yang terselesaikan X 100%)	100%	100%	🟢
8.	**DINAS SOSIAL DAERAH**			
	1. Persentase Penyandang Masalah Kesejahteraan Sosial (PMKS) yang memperoleh bantuan sosial	5,52%	10,74%	🟢

No.	INDIKATOR	2024		KETERANGAN
		TARGET	CAPAIAN	
	2. Persentase Potensi Sumber Kesejahteraan Sosial (PSKS) yang diberdayakan	20,40%	19,50%	🔴
9.	**DINAS TENAGA KERJA DAN TRANSMIGRASI DAERAH**			
	1. Indeks Pembangunan Ketenagakerjaan	71,15%	69,11%	🔴
	2. Persentase Satuan Permukiman Transmigrasi yang dibangun dan dikembangkan	60%	38,11%	🔴
10.	**DINAS PEMBERDAYAAN PEREMPUAN DAN PERLINDUNGAN ANAK DAERAH**			
	1. Persentase ARG pada belanja langsung APBD	2,50%	2,90%	🔵
	2. Rasio kekerasan terhadap perempuan, termasuk TPPO (per 100.000 penduduk perempuan)	26	56	🔴
	3. Persentase Kabupaten/Kota yang difasilitasi untuk mendapatkan kabupaten/kota layak anak	100%	100%	🟢
	4. Persentase anak memerlukan perlindungan khusus yang mendapatkan layanan koprehensif	75	100%	🔵
11.	**DINAS PANGAN DAERAH**			
	1. Indeks Ketahanan Pangan	80,31%	76,23%	🔴
12.	**DINAS KEPENDUDUDKAN, PENCATATAN SIPIL DAN KB DAERAH**			
	1. Cakupan penerbitan Dokumen Kependudukan	96%	98,20%	🔵
	2. Angka Kelahitan Total (Total Fertility Rate/TFR) per WUS usia 15-49 Tahun	2,23	2,06	🔴
	3. Angka Kelahiran Remaja umur 15-19 tahun (Age Specific Fertility Rate/ASFR 15-19)	29,80%	38,80%	🔵
13.	**DINAS PEMBERDAYAAN MASYARAKAT DAN DESA**			
	1. Presentasi Desa yang difasilitasi dalam penataan desa	26,54%	27,93%	🔵
	2. Persentase Pelaksanaan Program Peningkatan Kerjasama Desa	100%	100%	🟢
	3. Persentase Pelaksanaan Program Administrasi Pemerintahan Desa	100%	100%	🟢
	4. Persentase Pelaksanaan Program Pemberdayaan Lembaga Kemasyarakatan, Lembaga Adat Dan Masyarakat Hukum Adat	100%	100%	🟢
14.	**DINAS LINGKUNGAN HIDUP DAERAH**			
	1. Indeks Kualitas Lingkungan Hidup (IKLH) Provinsi	71,41	76,26	🔵

No.	INDIKATOR	2024		KETERANGAN
		TARGET	CAPAIAN	
15.	**DINAS PERHUBUNGAN DAERAH**			
	1. Rasio Konektivitas Provinsi	0,47	0,504	
16.	**DINAS KOMUNIKASI, INFORMATIKA, PERSANDIAN DAN STATISTIK DAERAH**			
	1. Persentase Perangkat Daerah yang memiliki portal dan situs web yang sesuai standar	100%	100%	
	2. Persentase Penyelenggaraan Pengamanan Informasi	100%	100%	
17.	**DINAS KOPERASI, USAHA KECIL DAN MENENGAH DAERAH**			
	1. Persentase Koperasi Sehat	1% (3.897 unit)	1%	
	2. Persentase UMKM Naik Kelas	2%	2%	
18.	**DINAS PENANAMAN MODAL DAN PELAYANAN TERPADU SATU PINTU DAERAH**			
	1. Persentase Peningkatan Investasi di Provinsi	12	-30,92	
19.	**DINAS KEPEMUDAAN DAN OLAHRAGA DAERAH**			
	1. Tingkat partisipasi pemuda dalam kegiatan ekonomi mandiri	0,75%	3,52%	
	2. Tingkat partisipasi pemuda dalam organisasi kepemudaan dan organisasi sosial kemasyarakatan	6,89%	14,09%	
	3. Peningkatan prestasi olahraga	6 prestasi	107 prestasi	
20.	**DINAS KEBUDAYAAN DAERAH**			
	1. Terlestarikannya cagar budaya	100%	100%	
	2. Jumlah Cagar Budaya dan Warisan Budaya yang ditetapkan	29 Unit	32 Unit	
21.	**DINAS PERPUSTAKAAN DAN KEARSIPAN DAERAH**			
	1. Nilai tingkat kegemaran membaca masyarakat	61,7	68,44	
	2. Indeks Pembangunan Literasi Masyarakat	9	62,54	
	3. Tingkat ketersediaan arsip sebagai bahan akuntabilitas kinerja alat bukti yang sah dan pertanggungjawaban nasional pasal 40 dan pasal 59 undang-undang nomor 43 tahun 2009 tentang kearsipan	19,81%	60,54%	
22.	**DINAS PARIWISATA DAERAH**			
	1. Tingkat Hunian Akomodasi	25%	47,60%	
	2. Kontribusi sektor Pariwisata terhadap PDRB harga berlaku	3,30%	3,50%	

No.	INDIKATOR	2024		KETERANGAN
		TARGET	CAPAIAN	
	3. Jumlah kunjungan wisatawan Mancanegara dan Nusantara	25.000 Wisman, 1.000.000 Wisnus	131.114 wisman 1.179.028 Wisnus	🔵
	4. Nilai tambah Ekonomi Kreatif	20.506.284.000	790.524.825.067	🔵
23.	**BADAN PENDAPATAN DAERAH**			
	1. Rasio PAD (ADHK)	0,013	0,061	🔵
	2. Deviasi Realisasi PAD terhadap Anggaran PAD dalam APBD	-0,03	-0,07	🔴
24.	**DINAS KELAUTAN DAN PERIKANAN DAERAH**			
	1. Jumlah Produksi Perikanan (Tangkap dan Budidaya)	1.007.792 ton (tangkap dan budidaya)	967.548	🔴
	2. NTNP (NTN dan NTPi)	106	105	🔴
	3. Persentase kepatuhan pelaku usaha KP terhadap ketentuan peraturan perundangan yang berlaku	97%	97%	🟢
25.	**DINAS PERTANIAN DAN PETERNAKAN DAERAH**			
	1. Persentase Peningkatan Produksi Pertanian Tanaman Pangan, Holtikultura, dan Peternakan	1-2%	1,50%	🟢
	2. Nilai Tukar Petani	100-103%	107%	🔵
26.	**DINAS PERKEBUNAN DAERAH**			
	1. Nilai Tukar Petani (NTP) Perkebunan	96% – 100%	114,42%	🔵
	2. Persentase Peningkatan Produksi Komoditi Perkebunan	1%	0,05%	🔴
27.	**DINAS KEHUTANAN DAERAH**			
	1. Luas Kawasan Hutan yang dikelola masyarakat	2.368 Ha	6.865 Ha	🔵
	2. Luas hutan yang direhabilitasi dalam rangka konservasi sumber daya air	2.400 Ha	249,24 Ha	🔴
28.	**DINAS ENERGI DAN SUMBERDAYA MINERAL DAERAH**			
	1. Persentase usaha tambang sesuai kewenangan provinsi yang tidak melanggar Perda	100%	100%	🟢
	2. Rasio elektrifikasi	100%	100%	🟢
	3. Peningkatan Penggunaan dan Pemanfaatan Energi Terbarukan	37%	31,25%	🔴

No.	INDIKATOR	2024		KETERANGAN
		TARGET	CAPAIAN	
	4. Persentase Pengelolaan Air Tanah, Sumber Daya Geologi dan Mitigasi Bencana Geologi	100%	99,99%	🔴
29.	**DINAS PERINDUSTRIAN DAN PERDAGANGAN DAERAH**			
	1. Persentase kontribusi sektor industri pengolahan terhadap PDRB	9,75%	10,62%	🔵
	2. Persentase kontribusi sektor perdagangan terhadap PDRB	13,25%	13,65%	🔵
30.	**BADAN PERENCANAAN PEMBANGUNAN DAERAH**			
	1. Persentase keterukuran dan akurasi dokumen perencanaan Pembangunan	75%	98,11%	🔵
	2. Persentase konsistensi dan sinergi antar dokumen perencanaan pembangunan	95-100%	97,04%	🟢
31.	**BADAN KEUANGAN DAN ASET DAERAH**			
	1. Indeks Pengelolaan Keuangan Daerah	79,65%	N/A	
32.	**BADAN KEPEGAWAIAN DAERAH**			
	1. Rasio pegawai pendididkan tinggi dan menengah/dasar PNS tidak termasuk guru dan tenaga kesehatan	5,5	0,76	🔴
	2. Rasio pegawai fungsional, PNS tidak termasuk guru dan tenaga kesehatan	0,1	0,15	🔵
	3. Rasio jabatan fungsional bersertifikat kompetensi PNS tidak termasuk guru dan tenaga kesehatan	11,8	0,72	🔴
	4. Persentase Penerapan Merit Sistem yang menjadi kewenangan BKD	85%	85%	🟢
33.	**BADAN PENGEMBANGAN SUMBER DAYA MANUSIA DAERAH**			
	1. Persentase ASN yang Berkompetensi	60%	53,21%	🔴
34.	**INSPEKTORAT DAERAH**			
	1. Nilai Akuntabilitas Kenerja Instansi Pemerintah Provinsi dan 15 Kabupaten/Kota	Provinsi kategori BB dan Kabupaten/Kota rata-rata CC	Provinsi kategori BB dan Kabupaten/Kota rata-rata CC	🟢
	2. Nilai LPPD dillingkungan Pemerintah Provinsi dan 15 Kabupaten/Kota	Provinsi nilai “tinggi” dan Kabupaten/Kota “rata-rata tinggi”	Provinsi nilai “tinggi” dan Kabupaten/Kota “rata-rata tinggi”	🟢
	3. Level Maturitas SPIP	Level 3	Level 3	🟢
	4. Opini BPK terhadap Pengelolaan Keuangan	WTP	WTP	🟢
	5. Persentase Tindak Lanjut Temuan	100%	100%	🟢
	6. Persentase Temuan BPK	10%	10%	🟢
	7. Level Kapabilitas APIP	Level 3	Level 3	🟢
	8. Persentase Penyampaian LHKPN	100%	100%	🟢

No.	INDIKATOR	2024		KETERANGAN
		TARGET	CAPAIAN	
	9. Persentase Penanganan Pengaduan Masyarakat	100%	100%	🟢
35.	**BADAN PENELITIAN DAN PENGEMBANGAN DAERAH**			
	1.Persentase pemanfaatan hasil kelitbangan	50%	59,21%	🔵
	2. Persentase perangkat daerah yang difasilitasi dalam penerapan inovasi daerah	55%	48,72%	🔴
36.	**BADAN PENGELOLA PERBATASAN DAERAH**			
	1. Persentase Dokumen Pengelolaan Perbatasan yang dapat dikoordinasikan, ditetapkan, diawasi dan dievaluasi	100%	93,65	🔴
37.	**SEKRETARIAT DAERAH**			
	1. Indeks Pelayanan Publik	8,01	4,2	🔴
	2. Nilai akuntabilitas kinerja	72	67,68	🔴
	3. Nilai Evaluasi Kinerja Penyelenggaraan Pemerintah Daerah (EKPPD)	94	N/A	
38.	**SEKRETARIAT DEWAN**			
	1. Persentase pelaksanaan tugas dan fungsi DPRD	100%	100%	🟢
	2. Pengambilan Keputusan DPRD	11 keputusan	9 Keputusan	🔴
39.	**BADAN PENGHUBUNG DAERAH**			
	1. Persentase pelayanan penghubung	100%	100%	🟢

Sumber: Perangkat Daerah Provinsi Sulawesi Utara Tahun 2024

Keterangan :

🔴	Tidak Capai Target
🟢	Capai Target
🔵	Melebihi Target

Tabel 2.118
Indikator Kinerja Penyelenggaraan Pemerintahan Daerah/ Indikator Kunci Perangkat Daerah Provinsi Sulawesi Utara Tahun 2024

No.	Aspek/Fokus/ Bidang Urusan/ Indikator Kinerja Pembangunan Daerah	2024		KETERANGAN
		TARGET	CAPAIAN	
	URUSAN PEMERINTAHAN WAJIB BERKAITAN DENGAN PELAYANAN DASAR			
1.	**PENDIDIKAN**			
1.1	Tingkat partisipasi warga negara usia 16-18 tahun yang berpartisipasi dalam pendidikan menengah	100%	63,36%	🔴
1.2	Tingkat partisipasi warga negara usia 4-18 tahun penyandang disabilitas yang berpartisipasi dalam pendidikan khusus	100%	76,83%	🔴
1.3	Persentase sekolah yang menyelenggarakan pembelajaran muatan lokal	100%	Belum ada Peraturan Gubernur sehingga pembelajaran muatan lokal belum bisa dimasukkan dalam kurikulum	
1.4	Rasio guru terhadap murid pendidikan menengah atas	01:13	01:14	🔵
2.	**KESEHATAN**			
2.1	Rasio daya tampung rumah sakit rujukan	60%	69,13%	🔵
2.2	Persentase RS Rujukan provinsi yang terakreditasi	100%	83,33%	🔴
2.3	Persentase pelayanan kesehatan bagi penduduk terdampak krisis kesehatan akibat bencana dan/atau berpotensi bencana	100%	100%	🟢
2.4	Persentase pelayanan kesehatan bagi orang yang terdampak dan beresiko pada situasi KLB provinsi	100%	100%	🟢
2.5	Persentase Fasilitas Kesehatan yang terakreditasi (Rumah Sakit)	100%	94%	🔴
2.6	Rasio dokter per satuan penduduk;	45/100.000 penduduk	86/100.000 penduduk	🔵
2.7	Persentase ketersediaan farmasi, alat kesehatan dan makanan minuman	100%	95,98%	🔴
2.8	Persentase Kabupaten Kota Sehat	100%	100%	🟢
3.	**PEKERJAAN UMUM DAN PENATAAN RUANG**			
3.1	Rasio luar kawasan pemukiman rawan banjir yang terlindungi oleh infrastruktur pengendalian banjir	0,58	0.0319	🔴
3.2	Rasio luar kawasan permukiman sepanjang pantai rawan abrasi yang terlindungi oleh infrastruktur pengaman pantai di WS kewenangan provinsi	0,58	0,34	🔴
3.3	Rasio luas daerah irigasi kewenangan provinasi yang dilayani oleh jaringan irigas	0,891	0.4946	🔴
3.4	Persentase kapasitas yang dapat terlayani melalui penyaluran air minum curah lintas kabupaten/kota terhadap kebutuhan pemenuhan kapasitas yang memerlukan pelayanan air	11%	11%	🟢

No.	Aspek/Fokus/ Bidang Urusan/ Indikator Kinerja Pembangunan Daerah	2024		KETERANGAN
		TARGET	CAPAIAN	
	minum curah lintas kabupaten/kota			
3.5	Rasio pelayanan pengolahan limbah domestik oleh SPAL regional	0,07	0.07	
3.6	Rasio kemantapan jalan	0,903	0.8297	
3.7	Rasio tenaga kerja konstruksi yang terlatih di wilayah provinsi yang dibuktikan dengan sertifikat pelatihan ahli	0,056	0.079	
3.8	Persentase jumlah sampah yang tertangani di TPA Regional	45%	0	
3.9	Jumlah Sistem Drainase yang terbangun dan terhubung dengan Sungai Lintas Kab/Kota dan Sungai yang berada di Kawasan Strategis Provinsi	1	0	
3.10	Jumlah Kawasan Strategis Daerah Provinsi yang memperoleh Pengembangan Infrastruktur Permukiman	2	1	
3.11	Persentase bangunan gedung untuk kepentingan strategis Provinsi yang dibangun / direhab / direnovasi / ubahsuai / dipelihara dan dirawat	100%	100%	
3.12	Persentase kawasan yang ditata bangunan dan lingkungannya	100%	100%	
3.13	Rasio kesesuaian rencana pembangunan dengan RTRW (Permendagri 86/2017)	0,77	0,815	
4.	**PERUMAHAN RAKYAT**			
4.1	Persentase warganegara korban bencana yang memperoleh rumah layak huni	6%	0	
4.2	Persentase warga negara yang terkena relokasi akibat program pemerintah daerah provinsi yang memperoleh fasilitasi penyediaan rumah yang layak huni	6%	0	
4.3	Presentasi luas kawasan kumuh 10-15 Ha yang ditangani	100%	0	
4.4	Persentase satuan perumahan yang sudah dilengkapi PSU	68%	86%	
4.5	Terlaksananya Kegiatan Peningkatan Pelayanan Sertifikasi, Kualifikasi, Klasifikasi, dan Registrasi Bidang Perumahan dan Kawasan Permukiman (IKM)	1 kegiatan	0	
5.	**KETENTERAMAN, KETERTIBAN UMUM DAN PERLINDUNGAN MASYARAKAT**			
5.1	Persentase gangguan trantibum yang dapat diselesaikan	100%	100%	
5.2	Persentase Perda dan Perkada yang ditegakkan	100%	100%	
5.3	Persentase penanganan pra bencana	100%	80%	
5.4	Persentase penanganan tanggap darurat bencana	100%	100%	
5.5	Persentase Program Pencegahan, Penanggulangan, Penyelamatan Kebakaran dan Penyelamatan Non Kebakaran di Provinsi Kabupaten/Kota	100%	100%	
5.6	Persentase Kabupaten/Kota tangguh bencana	100%	90%	

No.	Aspek/Fokus/ Bidang Urusan/ Indikator Kinerja Pembangunan Daerah	2024		KETERANGAN
		TARGET	CAPAIAN	
5.7	Persentase pelaksanaan program penguatan ideologi pancasila dan karakter kebangsaan	100%	100%	
5.8	Persentase pelaksanaan program Peningkatan Peran Partai Politik dan Lembaga Pendidikan melalui Pendidikan Politik dan Pengembangan Etika serta Budaya Politik	100%	100%	
5.9	Persentase Program Pemberdayaan Dan Pengawasan Organisasi Kemasyarakatan	100%	100%	
5.10	Persentase Ormas, LSM, FKUB yang mendapat pembinaan ketahanan ekonomi, sosial dan budaya	100%	100%	
5.11	Persentase Kasus Trantibum yang terselesaikan (Jumlah Kasus Trantibum yang terdata / jumlah kasus yang terselesaikan X 100%)	100%	100%	
6.	**SOSIAL**			
6.1	Persentase penyandang disabilitas terlantar yang terpenuhi kebutuhan dasarnya di dalam panti	100%	100%	
6.2	Persentase anak terlantar yang terpenuhi kebutuhan dasarnya didalam panti	100%	100%	
6.3	Persentase lanjut usia terlantar yang terpenuhi kebutuhan dasarnya didalam panti	100%	100%	
6.4	Persentase gelandangan dan pengemis yang terpenuhi kebutuhan dasarnya di dalam panti	100%	0	
6.5	Persentase korban bencana alam dan sosial yang terpenuhi kebutuhan dasarnya pada saat dan stelah tanggap darurat bencana provinsi	100%	100%	
6.6	Persentase Potensi Sumber Kesejahteraan Sosial (PSKS) yang terlatih dan produktif	20,40%	19.50%	
6.7	Persentase PMKS yang terpenuhi kebutuhan dasarnya di dalam panti	100%	100%	
6.8	Persentase Peningkatan Perlindungan dan jaminan Sosial	100%	100%	
6.9	Persentase pengelolaan taman makam pahlawan yang dilaksanakan	100%	100%	
	URUSAN PEMERINTAHAN WAJIB TIDAK BERKAITAN DENGAN PELAYANAN DASAR			
7.	**TENAGA KERJA**			
7.1	Persentase kabupaten/kota yang menyusun rencana tenaga kerja	53%	53,22%	
7.2	Persentase tenaga kerja bersertifikat kompetensi	75%	86,80%	
7.3	Tingkat produktifitas tenaga kerja	77,25	82,38	
7.4	Persentase perusahaan yang merupakan tatakelola kerja yang layak (PP/PKB, LKS Bipartit, struktur skala upah dan terdaftar peserta BPJS Ketenagakerjaan)	60%	47,88%	
7.5	Persentase tenaga kerja yang ditempatkan (dalam dan luar negeri) melalui mekanisme layanan	62%	58,33%	

No.	Aspek/Fokus/ Bidang Urusan/ Indikator Kinerja Pembangunan Daerah	2024		KETERANGAN
		TARGET	CAPAIAN	
	antar kerja lintas daerah kabupaten/kota dalam 1 (satu) daerah provinsi			
7.6	Persentase perusahaan yang menerapkan peraturan perundangan bidang ketenagakerjaan	90%	100%	
8.	**PEMBERDAYAAN PEREMPUAN DAN PERLINDUNGAN ANAK**			
8.1	Persentase ARG pada belanja langsung APBD	2,50%	2,90%	
8.2	Rasio kekerasan terhadap perempuan, termasuk TPPO (per 100.000 penduduk perempuan)	26	56	
8.3	Rasio Keluarga yang memahami Kesetaraan dan Keadilan Gender (Per 10.000 KK)	17,5	38,6	
8.4	Persentase Perangkat Daerah/Lembaga Penyedia Data Gender dan Anak yang diperbaharui secara berkala	89%	92%	
8.5	Persentase Kabupaten/Kota yang difasilitasi untuk mendapatkan Kabupaten/Kota Layak Anak	100%	100%	
8.6	Persentase anak memerlukan perlindungan khusus yang mendapatkan layanan komprehensif	100%	100%	
9.	**PANGAN**			
9.1	Persentase cadangan pangan	100% (98,5 ton)	100% (215,5 ton)	
9.2	Persentase daerah rentan rawan pangan	8,03%	15,20%	
9.3	Persentase pangan segar asal tumbuhan yang memenuhi persyaratan mutu dan keamanan pangan	92%	92%	
9.4	Persentase Ketersediaan pangan utama	0,02%	0,02%	
9.5	Ketersediaan energi dan protein perkapita (/kapita/hari)	2.400 kkal dan 63 gram	2.823 kkal dan 95,17 gram	
9.6	Pengawasan dan pembinaan keamanan pangan	92%	92%	
10.	**PERTANAHAN**			
10.1	Persentase pemanfaatan tanah yang sesuai dengan peruntukan tanahnya diatas ijin lokasi dibandingkan dengan luas ijin lokasi yang diterbitkan	100%	100%	
10.2	Persentase pengadaan tanah untuk kepentingan umum yang selesai tepat waktu	45,00%	57,00%	
10.3	Tersedianya lokasi pembangunan lintas kabupaten/kota	100%	100%	
11.	**LINGKUNGAN HIDUP**			
11.1	Indeks Kualitas Lingkungan Hidup (IKLH) Provinsi	71,41	76,26	
11.2	Persentase Ketaatan penanggungjawab usaha dan/atau kegiatan terhadap ijin lingkungan, ijin PPLH dan PUU LH yang diterbitkan oleh pemerintah daerah provinsi	60%	60%	
11.3	Tersusunnya RPPLH dan KLHS Provinsi	KLHS	KLHS RPJPD KLHS Revisi RTRW Prov. Sulut	

No.	Aspek/Fokus/ Bidang Urusan/ Indikator Kinerja Pembangunan Daerah	2024		KETERANGAN
		TARGET	CAPAIAN	
11.4	Terlaksananya pembinaan, pemantauan dan pengelolaan Taman KEHATI oleh pemerintah Provinsi	1 Taman KEHATI	-	
11.5	Jumlah Usaha/Kegiatan yang melakukan pengumpulan Limbah B3 lintas kab/kota	3 pelaku usaha/kegiatan	3 pelaku usaha/kegiatan	🟢
11.6	Jumlah MHA dan/atau Kearifan lokal yang ditetapkan dengan Keputusan Gubernur	1 kelompok	-	
11.7	Persentase terlaksananya kegiatan peningkatan, pendidikan, pelatihan dan penyuluhan lingkungan hidup untuk mayarakat	100%	-	
11.8	Jumlah penghargaan lingkungan hidup untuk masyarakat	1 penghargaan	2 Penghargaan	🔵
11.9	Persentase pengaduan lingkungan hidup yang ditangani	100%	100%	🟢
11.10	Persentase jumlah sampah yang tertangani	60%	61,81%	🔵
12.	**ADMINISTRASI KEPENDUDUDKAN DAN PENCATATAN SIPIL**			
12.1	Penyajian data kependudukan skala provinsi dalam satu tahun	100%	100%	🟢
12.2	Pemanfaatan data kependudukan	80%	60%	🔴
12.3	Cakupan penerbitan Kartu Tanda Penduduk (KTP)	98,50%	94,96%	🔴
12.4	Cakupan Penerbitan Akta Pencatatan Sipil (Lahir, Mati, Kawin, Cerai)	75%	99,01%	🔵
13.	**PEMBERDAYAAN MASYARAKAT DAN DESA**			
13.1	Persentase pengentasan desa tertinggal	68%	60%	🔴
13.2	Prentase peningkatan status desa mandiri	21,43%	5,70%	🔴
13.3	Presentasi Desa yang difasilitasi dalam penataan desa	26,54%	27,93%	🔵
13.4	Persentase Pelaksanaan Program Peningkatan Kerjasama Desa	100%	100%	🟢
13.5	Persentase Pelaksanaan Program Administrasi Pemerintahan Desa	100%	100%	🟢
13.6	Persentase Pelaksanaan Program Pemberdayaan Lembaga Kemasyarakatan, Lembaga Adat Dan Masyarakat Hukum Adat	100%	100%	🟢
14.	**PENGENDALIAN PENDUDUK DAN KELUARGA BERENCANA**			
14.1	Angka Kelahiran Total (Total Fertility Rate/TFR) per WUS usia 15-49 Tahun	2,23	2,06	🟢
14.2	Persentase pemakaian kontrasepsi modern *(modern contraceptive prevalencerate/mCPR)*	67%	61,80%	🔴
14.3	Persentase kebutuhan ber-KB yang tidak terpenuhi *(unmet need)*	8,45%	12,30%	🔵
14.4	Angka Kelahiran Remaja umur 15-19 tahun (Age Specific Fertility Rate/ASFR 15-19)	29,80%	38,80%	🔴
14.5	Indeks Pembangunan Keluarga (iBangga)	61	62,7	🔵
15.	**PERHUBUNGAN**			
15.1	Rasio konektivitas provinsi	0,47	0,504	🔵
15.2	V/C ratio di jalan provinsi	0,6	0,7	🔵
15.3	Jumlah Pelabuhan Laut/Udara/Terminal Bis	1 pelabuhan	-	

No.	Aspek/Fokus/ Bidang Urusan/ Indikator Kinerja Pembangunan Daerah	2024		KETERANGAN
		TARGET	CAPAIAN	
15.4	Jumlah arus penumpang angkutan umum	13.500	16.000	
15.5	Jumlah Kegiatan Sosialisasi Rencana Induk Perkeretaapian Provinsi di Kab/Kota	3	3	
16.	**KOMUNIKASI DAN INFORMATIKA**			
16.1	Persentase perangkat daerah (PD) yang terkoneksi dijaringan intra pemerintah atau menggunakan akses internet yang diamankan yang disediakan oleh Dinas Kominfo	100%	100%	
16.2	Persentase layanan public yang diselenggarakan secara online dan terintegrasi	100%	100%	
16.3	Persentase media yang melaksanakan penyebaran informasi publik tentang kebijakan program prioritas pemerintah dan pemerintah daerah provinsi;	100%	100%	
16.4	Persentase Perangkat Daerah yang memiliki portal dan situs web yang sesuai standar	100%	100%	
17.	**KOPERASI, USAHA KECIL DAN MENENGAH**			
17.1	Meningkatnya koperasi yang berkualitas	3.879 unit	3.879 unit -0,50%	
17.2	Meningkatnya usaha kecil yang menjadi wirausaha	2%	2%	
18.	**PENANAMAN MODAL**			
18.1	Persentase peningkatan investasi di provinsi	12,00%	-30,92%*	
18.2	Peningkatan jumlah kerjasama Penanaman Modal/MOU	4 MOU/Kerjasama	3 MOU/Kerjasama	
18.3	Persentase penerbitan perizinan dan non Perizinan Penanaman Modal sesuai NSPK tepat waktu	90%	100%	
18.4	Persentase peningkatan penyampaian LKPM	80%	150%	
18.5	Jumlah Laporan Realisasi Penanaman Modal tepat waktu	1 laporan	1 laporan	
19.	**KEPEMUDAAN DAN OLAHRAGA**			
19.1	Tingkat partisipasi pemuda dalam kegiatan ekonomi mandiri	0,75%	3,52%	
19.2	Tingkat partisipasi pemuda dalam organisasi kepemudaan dan organisasi sosial kemasyarakatan	6,89%	14,09%	
19.3	Peningkatan prestasi olah raga	6 prestasi	107 prestasi	
20.	**STATISTIK**			
20.1	Persentase organisasi perangkat daerah (OPD) yang menggunakan data statistik dalam menyusun perencanaan pembangunan daerah	100%	100%	
20.2	Persentase OPD yang menggunakan data statistik dalam melakukan evaluasi pembangunan daerah	100%	100%	
21.	**PERSANDIAN**			

No.	Aspek/Fokus/ Bidang Urusan/ Indikator Kinerja Pembangunan Daerah	2024		KETERANGAN
		TARGET	CAPAIAN	
21.1	Tingkat keamanan informasi pemerintah	95%	100%	🔵
22.	**KEBUDAYAAN**			
22.1	Terlestarikannya cagar budaya	100%	100%	🟢
22.2	Persentase penduduk yang pernah terlibat sebagai pelaku/pendukung pertunjukan seni yang menjadikan keterlibatan sebagai sumber penghasilan (terhadap penduduk usia 15 tahun ke atas).	0,02%	0,02%	🟢
22.3	Persentase penduduk usia 10 tahun ke atas yang mengunjungi peninggalan sejarah	10%	9,50%	🔴
22.4	Jumlah Cagar Budaya dan Warisan Budaya yang ditetapkan	29 unit	32 unit	🔵
22.5	Standar pengelolaan Museum Negeri	Standar "A"	Standar "B"	🔴
23.	**PERPUSTAKAAN**			
23.1	Nilai tingkat kegemaran membaca masyarakat	61,7	68,44	🔵
23.2	Indeks pembangunan literasi masyarakat	9	62,54	🔵
24.	**KEARSIPAN**			
24.1	Tingkat ketersediaan arsip sebagai bahan akuntabilitas kinerja alat bukti yang sah dan pertanggungjawaban nasional	19,81	38,35	🔵
24.2	Tingkat keberadaan dan keutuhan arsip sebagai bahan pertanggungjawaban setiap aspek kehidupan berbangsa dan bernegara untuk kepentingan negara, pemerintahan, pelayanan publik dan kesejahteraan rakyat	247	0	🔴
	URUSAN PILIHAN			
25.	**KELAUTAN DAN PERIKANAN**			
25.1	Kawasan konservasi yang dikelola secara berkelanjutan	234.886,92 hektar	239.337,79 hektar	🔵
25.2	Jumlah dokumen monev/kajian PK/peraturan turunan Perda RZWP-3-K	1 dokumen	1 Dokumen	🟢
25.3	Produksi Perikanan Tangkap	412.431 ton	368.057 ton	🔴
25.4	Produksi Perikanan Budidaya	595.361 ton	599.491 ton	🔵
25.5	Konsumsi ikan (Kg/Kapita/Tahun)	69,19	74,87	🔵
25.6	Penanganan kasus Pelanggaran bidang Kelautan dan Perikanan	3 kasus	3 Kasus	🟢
25.7	Persentase kepatuhan pelaku usaha KP terhadap ketentuan peraturan perundangan yang berlaku	97,00%	97,00%	🟢
26.	**PARIWISATA**			
26.1	Persentase pertumbuhan jumlah wisatawan mancanegara per kebangsaan	100%	524%	🔵

No.	Aspek/Fokus/ Bidang Urusan/ Indikator Kinerja Pembangunan Daerah	2024		KETERANGAN
		TARGET	CAPAIAN	
26.2	Persentase peningkatan perjalanaan wisatawan nusantara yang datang ke provinsi	100%	118%	🔵
26.3	Tingkat hunian akomodasi	25%	47,60%	🔵
26.4	Kontribusi sektor pariwisata terhadap PDRB harga berlaku	3,30%	3,50%	🔵
26.5	Jumlah Kunjungan Wisatawan Mancanegara dan Wisatawan Nusantara	1.000.000 wisnus dan 25.000 wisman	1.179.028 Wisnus dan 131.114 wisman	🔵
26.6	Persentase Tenaga Kerja di Sektor Pariwisata yang telah disertifikasi	30%	30%	🟢
27.	**PERTANIAN**			
27.1	Produktivitas pertanian per hektar per tahun	0,89%	6,50%	🔵
27.2	Persentase penurunan kejadian dan jumlah kasus penyakit hewan menular	2,00%	0%	🔴
27.3	Persentase peningkatan produktivitas tanaman pangan	2,00%	5,50%	🔵
27.4	Persentase peningkatan produktivitas tanaman hortikultura	7,50%	7,80%	🔵
27.5	Persentase luas areal pengendalian dan penanggulangan bencana OPT	97,00%	97,00%	🟢
27.6	Cakupan bina kelompok Petani	0,20%	0,20%	🟢
27.7	Kontribusi sektor Perkebunan terhadap PDRB	5,70%	4,91%	🔴
27.8	Produktivitas perkebunan per hektar per tahun	1.075 kg/Ha	1.074,75 Kg/Ha	🔴
27.9	Persentase peningkatan produktivitas perkebunan	1%	4,57%	🔵
28.	**KEHUTANAN**			
28.1	Peningkatan akses legal kepada masyarakat dalam pengelolaan hutan melalui perhutanan sosial	37,21%	35,48%	🔴
28.2	Persentase kerusakan hutan pertahun (deforestrasi)	27%	25,23%	🔴
28.3	Persentase luas lahan kritis yang direhabilitasi	0,84%	3,67%	🔵
29.	**ENERGI SUMBER DAYA MINERAL**			
29.1	Persentase usaha tambang sesuai kewenangan provinsi yang tidak melanggar Perda	100%	100%	🟢
29.2	Persentase desa yang teraliri listrik	100%	99,46%	🔴
29.3	Rasio elektrifikasi	100%	99,99%	🔴
29.4	Persentase Rumah tangga pengguna listrik	100%	99,99%	🔴
29.5	Rasio ketersediaan daya listrik	1,8	1,8	🟢

No.	Aspek/Fokus/ Bidang Urusan/ Indikator Kinerja Pembangunan Daerah	2024		KETERANGAN
		TARGET	CAPAIAN	
29.6	Persentase Pengelolaan Air Tanah, Sumber Daya Geologi dan Mitigasi Bencana Geologi	100%	100%	
29.7	Peningkatan Penggunaan dan Pemanfaatan Energi Baru Terbarukan	37,00%	31,25%	
30.	**PERDAGANGAN**			
30.1	Pertumbuhan nilai ekspor non migas	6,25%	-4,27%	
30.2	Persentase penanganan pengaduan konsumen	90%	Tidak ada pengaduan konsumen yang diajukan	
30.3	Persentase komoditi potensial yang sesuai dengan ketentuan berlaku	95%	100%	
30.4	Tertib usaha	80%	Tidak ada yang mengajukan SIUP MB TBB	
30.5	Persentase kinerja realisasi pupuk	99%	54%	
30.6	Persentase barang beredar yang diawasi yang sesuai dengan ketentuan perundang-undangan	40%	100%	
30.7	Persentase stabilitas dan jumlah ketersediaan harga barang kebutuhan pokok	5%	5%	
31.	**PERINDUSTRIAN**			
31.1	Pertambahan jumlah industri besar di provinsi	1 industri besar	1 Industri Besar	
31.2	Persentase pencapaian sasaran pembangunan industri termasuk turunan indikator pembangunan industri dalam RIPIN yang ditetapkan dalam RPIP	100%	79,47%	
31.3	Persentase jumlah hasil pemantauan dan pengawasan dengan jumlah ijin usaha industri (IUI) besar yang dikeluarkan oleh instansi terkait	100%	17,27%	
31.4	Persentase jumlah hasil pemantauan dan pengawasan dengan jumlah ijin perluasan industri (IPUI) bagi industri besar yang dikeluarkan oleh instansi terkait	100%	Tidak ada ijin baru	
31.5	Persentase jumlah hasil pemantauan dan pengawasan dengan jumlah ijin usaha kawasan industri (IUKI) dan Ijin perluasan kawasan industry (IPKI) yang lokasinya lintas daerah kabupaten/kota dalam 1 (satu) provinsi yang dikeluarkan oleh instansi terkait	100%	Tidak ada ijin yang dikeluarkan	
31.6	Tersedianya informasi industri secara lengkap dan terkini	100%	125%	
32.	**TRANSMINGRASI**			
32.1	Persentase kawasan transmigrasi yang difasilitasi penetapannya	60%	40%	

No.	Aspek/Fokus/ Bidang Urusan/ Indikator Kinerja Pembangunan Daerah	2024		KETERANGAN
		TARGET	CAPAIAN	
32.2	Persentase satuan pemukiman transmigrasi yang difasilitasi pembinaanya	80%	70%	🔴
32.3	Rekapitulasi Warga Transmigrasi yang ditempatkan	100 KK	0 kk	🔴
32.4	Penatausahaan Pencadangan Tanah untuk Kawasan Transmigrasi	2 Dokumen	0 Dokumen	🔴
32.5	Advokasi dan Musyawarah Penetapan Kawasan	3 Kawasan Transmigrasi	0 Kawasan Transmigrasi	🔴
	FUNGSI PENUNJANG URUSAN PEMERINTAHAN			
33.	**PERENCANAAN DAN KEUANGAN**			
33.1	Rasio belanja pegawai diluar guru dan guru tenaga kesehatan	0,18	0,14	🔴
33.2	Rasio PAD	0,013	0,061	🟢
33.3	Rasio belanja urusan pemerintahan umum (dikurangi transfer expenditures)	0,9	0,6	🔴
33.4	Opini laporan keuangan	WTP	WTP	🟢
33.5	Persentase keterukuran dan akurasi dokumen perencanaan Pembangunan	75,00%	98,11%	🔵
33.6	Persentase konsistensi dan sinergi antar dokumen perencanaan pembangunan	95-100%	97,04%	🟢
34.	**PENGAWASAN**			
34.1	Maturitas sistem pengendalian intern pemerintah (SPIP)	Level 3	Level 3	🟢
34.2	Peningkatan kapabilitas Aparat Pengawasan Intern Pemerintah (APIP)	Level 3	Level 3	🟢
34.3	Persentase capaian pelaksanaan PKPT	100%	100%	🟢
35.	**PENGADAAN**			
35.1	Persentase jumlah total proyek konstruksi yang di bawah ke tahun berikutnya yang ditandatangani pada kuartal pertama	≤ 0,8%	0%	🟢
35.2	Persentase jumlah pengadaan yang dilakukan dengan metode kompertitif	50%	94,04%	🔵
35.3	Rasio nilai belanja yang dilakukan melalui pengadaan	60%	20%	🔴
36.	**KEPEGAWAIAN**			
36.1	Rasio pegawai pendididkan tinggi dan menengah/dasar PNS tidak termasuk guru dan tenaga kesehatan	5,50%	0,76%	🔴
36.2	Rasio pegawai fungsional, PNS tidak termasuk guru dan tenaga kesehatan	0,10%	0,15%	🔵

No.	Aspek/Fokus/ Bidang Urusan/ Indikator Kinerja Pembangunan Daerah	2024		KETERANGAN
		TARGET	CAPAIAN	
36.3	Rasio jabatan fungsional bersertifikat kompetensi PNS tidak termasuk guru dan tenaga kesehatan	11,80%	0,72%	🔴
36.4	Persentase Penerapan Merit Sistem yang menjadi kewenangan BKD	85%	85%	🟢
37.	**PENDIDIKAN DAN PELATIHAN**			
37.1	Persentase ASN yang Berkompetensi	60%	53,21%	🔴
38.	**MANAJEMEN KEUANGAN**			
38.1	Deviasi realisasi belanja terhadap belanja total dalam APBD	-0,12%	-0,60%	🔴
38.2	Deviasi realisasi PAD terhadap anggaran PAD dalam APBD	-0,03	-0,07	🔴
38.3	Jumlah Dokumen Manajemen Aset	4 Dokumen	4 Dokumen	🟢
38.4	Rasio anggaran sisa terhadap total belaja dalam APBD tahun sebelumnya	0,04	0,2	🔴
39.	**TRANSPARANSI DAN PARTISIPASI PUBLIK**			
39.1	Informasi tentang sumber daya yang tersedia untuk pelayanan	100%	100%	🟢
39.2	Akses publik terhadap informasi keuangan daerah	100%	100%	🟢
39.3	Persentase pelaksanaan tugas dan fungsi DPRD	100%	100%	🟢
39.4	Persentase pemanfaatan hasil kelitbangan	50%	59,21%	🔵
39.5	Persentase pelayanan penghubung	100%	100%	🟢
39.6	Persentase Dokumen Pengelolaan Perbatasan yang dapat dikoordinasikan, ditetapkan, diawasi dan dievaluasi	100%	93,65	🔴
39.7	Indeks Reformasi Birokrasi	62,5	73,38	🔵
39.8	Nilai LPPD	Sangat Tinggi	-	
39.9	Persentase Rekomendasi pelaksanaan program Kesejahteraan Rakyat yang ditindaklanjuti	100%	77,16	🔴
39.10	Persentase Produk Hukum Daerah Provinsi Sulawesi Utara yang sesuai dengan ketentuan peraturan perundang-undangan	100%	100%	🟢
39.11	Persentase Rekomendasi Hasil Pelaksanaan Program Perekonomian dan Pembangunan yang ditindaklanjuti	100%	100%	🟢
39.12	Persentase pelaksanaan program kebijakan administrasi pembangunan	95%	95%	🟢

Sumber : Perangkat Daerah Provinsi Sulawesi Utara Tahun 2025

Keterangan :

🔴	Tidak Capai Target
🟢	Capai Target
🔵	Melebihi Target

2.3. Permasalahan Pembangunan Daerah

2.3.1. Permasalahan daerah yang berhubungan dengan prioritas dan sasaran Pembangunan Daerah

Secara garis besar permasalahan pembangunan Provinsi Sulawesi Utara Tahun 2024 dapat dijabarkan menurut :

1. *Aspek Pelayanan Dasar dan Kesejahteraan Sosial*
   - Masih rendahnya angka rata-rata lama sekolah dan harapan lama sekolah;
   - Masing tingginya angka stunting, penderita demam berdarah dan TBC;
   - Masih kurangnya penyediaan sarana dan prasarana yang ramah disabilitas, lansia, anak dan perempuan;
   - Masih tingginya jumlah penduduk miskin di beberapa kabupaten/kota;
   - Belum optimalnya pengelolaan drainase;
   - Masih tingginya gap capaian akses air minum layak, sanitasi layak, serta permukiman layak huni dan berkelanjutan.

2. *Aspek Lingkungan Hidup*
   - Terbatasnya luas lahan yang dapat dihuni, utamanya di Kawasan perkotaan;
   - Belum optimalnya luas dan fungsi Ruang Terbuka Hijau (RTH), khususnya di Kawasan perkotaan;

- Aktivitas perambahan hutan *(deforestasi)* masih terus berlangsung;
- Meningkatnya intensitas kejadian banjir dan longsor;
- Masih tingginya pencemaran air permukaan;
- Belum optimalnya pengelolaan sampah;
- Belum optimalnya pengelolaan limbah B3.

3. *Aspek Bidang Ekonomi dan Ketahanan Pangan*
   - Perlambatan pertumbuhan ekonomi;
   - Tingginya angka pengangguran;
   - Tingkat inflasi yang sangat fluktuatif;
   - Belum optimalnya pengelolaan industri pariwisata;
   - Rendahnya daya saing UMKM dan IKM;
   - Rendahnya produktivitas beberapa komoditi unggulan daerah (kelapa, cengkeh, pala dan produk perikanan);
   - Rendahnya sumber pangan hewani;
   - Rendahnya produktivitas tanaman pangan.

4. *Aspek Infrastruktur dan Pengembangan Wilayah*
   - Ketersediaan infrastruktur wilayah (jalan, listrik, air minum, sanitasi dan telekomunikasi) belum merata;
   - Transformasi energi belum terpadu dan berkelanjutan;
   - Masih tingginyaangka *backing* perumahan;
   - Infrastruktur konektivitas antar daerah, kepulauan dan daratan belum sepenuhnya terintegrasi;
   - Belum terwujudnya kebijakan Satu Peta di Provinsi Sulawesi Utara.

5, *Aspek Hukum dan Tata Kelola*
   - Belum optimalnya pengelolaan asset daerah;
   - Kurangnya inovasi pelayanan publik, khususnya yang berkaitan dengan pelayanan dasar;
   - Lemahnya pelaksanaan penegakan Peraturan Daerah.

2.3.2. Identifikasi Permasalahan Penyelenggaraan Urusan Pemerintah Daerah

A. Urusan Pemerintahan Wajib Pelayanan Dasar

1. Pendidikan
   - Kemampuan literasi (minat baca dan menulis) siswa masih rendah;
   - Belum semua lulusan SMK terserap dalam dunia usaha dan dunia industri;
   - Rasio Guru terhadap murid di tingkat sekolah menengah belum merata terutama diwilayah kepulauan;
   - Kualitas maupun kompetensi guru yang terampil masih terbatas;
   - Sarana dan prasarana pendidikan masih belum memadai terutama diwilayah kepulauan khususnya ketersediaan listrik di sekolah untuk mendukung infrastruktur IT sekolah.

2. Kesehatan
   - Prevalensi stunting masih tinggi;
   - Masih adanya kasus kematian ibu melahirkan serta kasus kematian bayi dan balita;
   - Belum meratanya kemampuan layanan fasilitas kesehatan, khususnya di tingkat primer dalam menangani kedaruratan kehamilan;
   - Belum optimalnya konvergensi sektor non kesehatan dalam penanganan permasalahan gizi. Penanganan permasalahan gizi saat ini masih dipahami sebagai domain sektor kesehatan sehingga belum secara optimal didukung oleh sektor lainnya, misalnya layanan air bersih dan sanitasi, penyediaan pangan bergizi seimbang dan beragam, perencanaan keluarga, perlindungan sosial bagi kelompok rentan;
   - Belum optimalnya pelaksanaan deteksi dini terhadap Penyakit Menular dan Penyakit Tidak Menular;

- Kualitas tenaga, fasilitas dan infrastruktur kesehatan belum memadai serta distribusi yang belum merata terutama di daerah kepulauan;
- Pedidikan dan Pelatihan tenaga kesehatan sesuai dengan kompetensi masih kurang;
- Rendahnya peran serta masyarakat dalam meningkatkan derajat kesehatan melalui pola hidup sehat.

3. Pekerjaan Umum
   - Kondisi ruas jalan dan jaringan irigasi kewenangan Provinsi belum sepenuhnya mantap;
   - TPA Regional belum memiliki sarana dan prasarana yang memadai untuk operasionalnya;
   - Belum terealisasinya pembangunan SPAM Regional BIMANTARA;
   - Belum adanya IPLT Regional sebagai salah satu pemenuhan SPM sektor PUPR;
   - Belum semua kabupaten/kota memiliki IPLT dan TPA yang memadai.

4. Perumahan Rakyat dan Kawasan Permukiman
   - Pemenuhan SPM bidang Perumahan rakyat belum memadai;
   - Pemerataan pembangunan PSU Permukiman yang masih belum merata, utama di wilayah perbatasan;
   - Penanganan kawasan kumuh yang belum maksimal;
   - Keterbatasan alokasi anggaran untuk pengadaan tanah bagi kepentingan umum;
   - Status tanah ex-HGU yang belum jelas mengakibatkan tanah dimaksud belum dapat dimanfaatkan sepenuhnya untuk kepentingan masyarakat.

5. Ketentraman, Ketertiban Umum dan Perlindungan Masyarakat

- Sosialisasi kepada masyarakat mengenai Peraturan Daerah dan Penegakkan Perda yang belum optimal;
- Penerapan Standar Pelayanan Minimal (SPM) belum didukung dengan Anggaran yang mamadai;
- Belum lengkapnya pedoman dan dokumen penyelenggaraan penanggulangan bencana;
- Belum ada Norma Standar, Prosedur dan Kriteria (NSPK) penerapan SPM sub urusan bencana;
- Kompetensi sumberdaya manusia bidang penanggulangan bencana terbatas;
- Peralatan dan logistik penanggulangan bencana sangat terbatas;
- Belum ada Mou/Kerjasama masyarakat dan dunia usaha dalam penyelenggaraan penanggulangan bencana;
- Belum ada Mou/Kerjasama stakeholder terkait penanggulangan bencana;
- Belum ada SK Kepala Daerah tentang Tim Reaksi Cepat (TRC) penanggulangan bencana;
- Belum ada dukungan regulasi kelembagaan dan anggaran untuk PUSDALOPS;
- Kegiatan pelatihan/simulasi/gladi untuk penanggulangan bencana sangat kurang;
- Peralatan peringatan dini belum memadai;
- Kegiatan mitigasi bencana baik struktural maupun non struktural berupa Sosialisasi Komunikasi, Edukasi, Informasi (KIE) rawan bencana provinsi (per jenis bencana) sangat kurang, kegiatan penyediaan rambu-rambu evakuasi dan jalur evakuasi belum memadai;
- Anggaran belum memadai dalam penyelenggaraan penanggulangan bencana.

6. Sosial
   - Perencanaan kinerja dan penganggaran masih belum bisa

dilakukan secara baik dan optimal, karena masih terdapat cara pandang yang tidak sama dalam hal pengukuran kinerja;

- Masih terbatasnya jumlah dan kapasitas sumber daya manusia (SDM) baik ASN maupun Non ASN untuk mendukung pencapaian sasaran strategis;
- Terbatasnya ketersediaan anggaran dalam pelaksanaan program/kegiatan;
- Belum optimalnya pelaksanaan monitoring dan evaluasi program/kegiatan instansi terkait.
- Penetapan sasaran penerima manfaat program sosial belum sepenuhnya akurat karena masih bergantung pada Data Tunggal Sosial Ekonomi Nasional (DTSEN) yang hingga kini masih dalam tahap penyusunan dan pemutakhiran.

B. Urusan Pemerintahan Wajib Non Pelayanan Dasar

1. Tenaga Kerja dan Transmigrasi

- Jumlah Instruktur yang semakin berkurang serta tidak diimbangi dengan kesempatan untuk mengikuti pendidikan dasar bagi yang berminat untuk menjadi Instruktur;
- Belum semua Kabupaten membentuk Dewan Pengupahan dan LKS Tripartit Kabupaten/kota;
- Terbatasnya tenaga Pengawas Ketenagakerjaan dan Pegawai Mediator, dibanding jumlah perusahaan yang ada di Sulawesi Utara;
- Peralatan Pelatihan yang ada di UPTD Balai Pelatihan Tenaga Kerja yang sudah tidak memadai untuk menunjang kegiatan di Workshop karena harus disesuaikan dengan kebutuhan pelatihan serta kemajuan teknologi saat ini, termasuk kurangnya tenaga pelatih/infrastruktur.

2. Pemberdayaan Perempuan dan Pelindungan Anak

- Kekerasan terhadap perempuan dan anak oleh orang-orang terdekat, marak terjadi;
- Kasus trafiking (perdagangan orang) masih terjadi;
- Perkawinan anak untuk lepas dari beban akbat kemiskinan masih terjadi.

3. Ketahanan Pangan
   - Keterbatasan kemampuan ekonomi dari keluarga;
   - Keterbatasan pengetahuan dan kesadaran tentang pangan dan gizi;
   - Adanya kecenderungan penurunan proporsi konsumsi pangan berbasis sumber daya lokal;
   - Lambatnya perkembangan, penyebaran, dan penyerapan teknologi pengolahan pangan lokal untuk meningkatkan kepraktisan dalam pengolahan, nilai gizi, nilai ekonomi, nilai sosial, citra, dan daya terima;
   - Adanya pengaruh globalisasi industri pangan siap saji yang berbasis bahan impor, khususnya gandum;
   - Adanya pengaruh nilai-nilai budaya kebiasaan makan yang tidak selaras dengan prinsip konsumsi pangan beragam, bergizi seimbang, dan aman;
   - Sistem perbenihan dan perbibitan daerah belum berjalan optimal;
   - Keterbatasan akses petani terhadap permodalan;
   - Jumlah penyuluh pertanian setiap tahu berkurang karena pension ataupun beralih kejabatan struktural;
   - Saran dan prasaran penyuluhan masih kurang;
   - Anggaran untuk pelaksanaan penyelenggaraan penyuluhan di tingkat pusat sampai dengan kab/kota masih terbatas;
   - Penyelenggaraan penyuluhan masih tertumpu pada tanaman pangan, karena kurangnya tenaga penyuluh perikanan dan kehutanan;

- Masih rendahnya kualitas SDM penyuluh terutama dalam penyusun *feasibility study* untuk mendapatkan kredit perbankan;
- Ketersediaan pangan, masyarakat melalui pengelolaan lumbung pangan masyarakat belum seluruhnya mencakup wilayah kepulauan, termasuk di 12 pulau terluar yang ada di wilayah Sulawesi Utara, dari 9 (Sembilan) diantaranya berpenghuni baru 2 (dua) pulau yaitu Miangas dan Kawio;
- Cadangan beras pemerintah daerah (CBPD) belum mencapai *iron stock* (jumlah yang wajib tersedia setiap saat) sebesar 275 ton sebagaimana Permentan Nomor 1 tahun 2019 tentang Penetapan Jumlah CPPD;
- Masih tingginya fluktuasi harga beberapa pangan pokok dan strategis khususnya pada saat menghadapi hari-hari besar keagamaan serta kondisi tertentu yang diakibatkan oleh faktor alam seperti perubahan iklim dan/atau cuaca, sehingga kondisi ini akan memengaruhi kemampuan akses pangan masyarakat;
- Upaya stabilisasi harga pangan belum mencakup keseluruhan komoditas pangan pokok dan strategis. Hal ini juga dipengaruhi antara lain oleh belum adanya intervensi penetapan harga minimum daerah untuk pangan lokal atau harga pangan yang tidak ditetapkan oleh pemerintah pusat;
- Kualitas konsumsi pangan masyarakat Sulawesi Utara belum beragam dan berimbang. Hal ini ditunjukkan dengan pencapaian skor Pola Pangan Harapan (PPH) yang belum mencapai PPH ideal yaitu skor 95-100 sebagaimana Perpres Nomor 22 Tahun 2019 tentang Kebijakan Percepatan Penganekaragaman Konsumsi Pangan Berbasis Sumber Daya Lokal;
- Kurangnya pemahaman, pengetahuan dan kepedulian masyarakat produsen pangan dan konsumsi terhadap

pentingnya keamanan pangan terutama produk Pangan Segar Asal Tumbuhan (PSAT).

4. Lingkungan Hidup
   - Belum adanya fasilitasi pengolahan limbah B3 Medis;
   - Capaian terhadap target Jakstrada Persampahan yang belum maksimal;
   - Belum adanya Peraturan Daerah tentang RPPLH.

5. Administrasi Kependudukan dan Pencatatan Sipil
   - Belum optimalnya pelayanan pendaftaran penduduk dan pencatatan sipil dimana pelayanan kependudukan yang berbasis teknologi dan informasi masih perlu ditingkatkan;
   - Adanya masyarakat kurang mampu dan bayi stunting yang tidak memiliki dokumen kependudukan sehingga tidak bisa mendapatkan bantuan.
6. Perhubungan
   - Pelayanan transportasi publik melalui angkutan umum massal berbasis jalan perlu ditingkatkan dan dibangun;
   - Sarana dan Prasarana keselamatan lalu lintas dan angkutan jalan perlu ditingkatkan;
   - Pertumbuhan jumlah kendaraan roda dua dan roda empat yang tidak diikuti dengan peningkatan kuantintas dan kualitas sarana jalan dan jembatan;
   - Infrastruktur konektivitas antar daerah, kepulauan dan daratan belum sepenuhnya terintegrasi;
   - Pengelolaan Pelabuhan Pengumpan Regional yang masih terkendala pada penyerahan asset.

7. Komunikasi dan Informasi
   - Tingkat penyebaran dan keterbukaan informasi masih sangat rendah;

- Penerapan sistem pemerintahan berbasis elektronik masih belum optimal;
- Database pemerintahan daerah relative belum memadai;
- Sumber daya manusia yang menguasai teknologi informasi dan komunikasi masih belum memadai jumlahnya.

8. Persandian dan Statistik
   - Ketersediaan dan pemanfaatan data sektoral belum optimal;
   - Jumlah sumber daya manusia untuk menangani insiden siber belum optimal.

9. Koperasi dan UKM
   - Jumlah lembaga permodalan untuk usaha koperasi dan UKM masih terbatas jumlahnya;
   - Masih sulitnya akses permodalan usaha koperasi dan UKM;
   - Lemahnya kompetensi penguus koperasi untuk memaksimalkan pencapaian target usaha;
   - Prosedur perjanjian inventarisasi yang masih belum kondusif untuk meningkatkan daya saing investasi.

10. Pemberdayaan Masyarakat dan Desa
    - Belum terbentuk Tim Kerja Pembangunan Kawasan Perdesaan (TKPKP) tingkat Kabupaten dan Provinsi;
    - Kurangnya penerapan dan pengembangan Teknologi Tepat Guna dan Teknologi Digital di Perdesaan;
    - Pendataan profil desa/kelurahan sebagai basis data dalam penyusunan rencana pembangunan kawasan perdesaan dan desa digital belum optimal;
    - Permasalahan BUMDes :
      a. Ada beberapa BUMDes yg sudah tidak berjalan/aktif akibat pandemi;
      b. Usaha yang dijalankan berupa pinjaman modal, tapi pinjaman ada yang tidak dikembalikan;

c. Kurangnya penyertaan modal yang diberikan;
d. Belum berbadan hukum;
e. Belum bisa membuat Laporan Keuangan BUMDes.

- Belum optimalnya peningkatan kapasitas kelembagaan masyarakat desa;
- Belum optimal Kualitas penataan dan administrasi pemerintahan desa serta kapasitas aparatur desa dalam penyelenggaraan pemerintahan;
- Asistensi dan fasilitasi dalam Pengelolaan keuangan dan aset desa masih belum maksimal.

11. Keluarga Berencana dan Pengendalian Penduduk
    - Kurangnya pemahaman keluarga akan gizi pada Ibu hamil sampai balita usia 2 (dua) tahun;
    - Kurangnya pengetahuan dan pemahaman kesehatan reproduksi bagi remaja melalui pendidikan dalam rangka pendewasaan usia perkawinan melalui program Genre, serta lemahnya intensitas layanan KB bagi pasangan usia muda guna mencegah kelahiran di usia remaja;
    - Masih kurang dan belum optimalnya salah satu fungsi sarana Sistem Komunikasi, Informasi dan Edukasi yaitu Rumah Dataku di setiap desa/kelurahan.

12. Penanaman Modal
    - Keadaan Infrastruktur yang perlu dikembangkan, seperti bandara, pelabuhan, dan jalan, serta belum tercukupinya pasokan listrik serta ketersediaan air bersih di daerah-daerah tertentu yang produktif;
    - Belum adanya Peraturan Daerah yang mendorong kemudahan berusaha;
    - Pemahaman masyarakat dan instansi terkait tentang pelayanan perizinan yang masih rendah;

- Masih terdapat status tanah di wilayah inestasi yang kurang jelas sehingga sering menimbulkan gugatan setelah investor melakukan produksi.

13. Kepemudaan dan Olahraga
    - Terbatasnya sarana dan prasarana untuk mewadahi aktivitas dan kreativitas generasi muda yang mandiri dan kreatif;
    - Terbatasnya ketersediaan sarana olahraga;
    - Belum optimalnya pemberdayaan dan pengembangan potensi pemuda baik secara individu maupun kelembagaan;
    - Institusi-institusi yang membawahi cabang-cabang olahraga belum terkelola secara memadai;
    - Lembaga-lembaga kepemudaan belum berjalan dengan baik.

14. Kebudayaan
    - Kurangnya penduduk yang pernah terlibat sebagai pelaku/pendukung pertunjukan seni yang menjadikan keterlibatan sebagai sumber penghasilan (terhadap penduduk usia 15 tahun ke atas);
    - Kurangnya penduduk usia 10 tahun ke atas yang mengunjungi peninggalan sejarah;
    - Kurangnya Penyelenggaraan festival seni dan budaya secara professional pelestarian tradisi masyarakat;
    - Belum optimalnya pelestarian benda, situs dan kawasan cagar budaya peringkat provinsi yang diregistrasi dan ditetapkan;
    - Kurangnya sarana dan prasarana, pengembangan seni budaya, serta dukungan manajemen kebudayaan yang memadai;
    - Belum optimalnya inventarisasi warisan budaya tak benda untuk diusulkan dan ditetapkan sebagai warisan budaya nasional dan warisan budaya dunia;
    - Kurangnya upaya mempertahankan dan melestarikan nilai-nilai luhur budaya seperti tradisi lisan, manuskrip, adat istiadat, ritus, pengetahuan tradisional, teknologi tradisional, 2seni,

bahasa, permainan rakyat dan olahraga tradisional, yang masih lekat dan tumbuh dalam kehidupan masyarakat dalam menghadapi arus globalisasi.

15. Perpustakaan
    - Koleksi berbagai jenis perpustakaan masih terbatas sehingga belum dapat memenuhi kebutuhan masyarakat;
    - Jumlah maupun kualitas tenaga pengelola Perpustakaan belum memadai dan penguasaan teknologi informasi di bidang perpustakaan masih terbatas.

16. Kearsipan
    - Jumlah maupun kualitas tenaga pengelola arsip belum memadai dan penguasaan teknologi informasi di bidang kearsipan masih terbatas;
    - Sarana dan Prasarana penyimpanan arsip masih belum memadai.

C. Urusan Pemerintahan Pilihan

1. Kelautan dan Perikanan
    - Dokumen Renstra dan Renja belum memenuhi standar, sehingga dokumen kinerja yang disusun belum sepenuhnya menjadi acuan dalam perencanaan kinerja dan anggaran;
    - Penganggaran tidak konsisten dengan rencana kerja yang telah ditetapkan/ditarget sesuai Renstra 2021-2026;
    - Terjadinya perubahan anggaran yang sering memepengaruhi dasaran dan kinerja yang telah ditetapkan.

2. Pariwisata
    - Pendidikan menyangkut pengetahuan tentang kebudayaan lokal (tarian daerah, musik tradisional dan bahasa daerah) belum terakomodasi secara memadai dan merata dalam kurikulum muatan lokal di sekolah-sekolah;

- Paguyuban-paguyuban yang dibentuk oleh masyarakat ataupun organisasi kemasyarakatan untuk mengangkat kebudayaan lokal secara rutin yang masih sangat minim;
- Meningkatkan kapasitas masyarakat sebagai pelaku utama pariwisata;
- Masih kurangnya kesadaran dan pemahaman masyarakat tentang tanggung jawab untuk memperkenalkan wisata kuliner dan budaya daerah sendiri;
- Percepatan pembangunan dan pengembangan kawasan industri;
- Pembebasan lahan untuk pembangunan Infrastruktur dan Kawasan Ekonomi Khusus (KEK);
- Kebutuhan layanan listrik dan energi yang berkesinambungan.

3. Pertanian dan Perkebunan
   - Rusaknya jaringan irigasi di lapangan dikarenakan bencana alam, erosi dan banjir sehingga jumlah jaringan irigasi yang dibangun dan direhabilitasi relatif lebih sedikit;
   - Prasarana jalan pertanian dan jalan produksi yang telah dibangun jumlahnya jauh dibawah kebutuhan;
   - Masih banyak jalan usaha tani/ jalan produksi yang belum dibangun akibat biaya angkutan hasil relatif lebih sedikit dibanding keuntungan produksi;
   - Banyaknya tanaman tua dan tidak produktif;
   - Masih tingginya penggunaan bibit asalan/palsu;
   - Masih kurangnya penggunaan pupuk;
   - Masih tingginya serangan OPT perkebunan;
   - Terbatasnya sarana dan prasarana jalan kebun;
   - Masih rendahnya penerapan teknologi pasca panen dan pengolahan hasil;
   - Rendahnya mutu hasil olahan produk perkebunan;
   - Rendahnya posisi tawar petani perkebun;

- Akses permodalan yang sulit terutama pada kelompok tani yang kekurangan modal;
- Profesionalitas petugas yang belum merata.

4. Kehutanan
   - Maraknya *illegal loging,* perambahan kawasan hutan dan kegiatan pertambangan tanpa ijin dalam kawasan hutan untuk kepentingan pribadi dan golongan tertentu;
   - Kurangnya sarana dan prasarana pengamanan hutan;
   - Kurangnya Jumlah Polisi Kehutanan (Polhut) dan tenaga Penyidik Pegawai Negeri Sipil Kehutanan (PPNS Kehutanan);
   - Kurangnya peran serta para pemangku kepentingan terhadap permasalahan kebakaran hutan dan lahan;
   - Kurangnya tenaga penyuluh kehutanan;
   - Terjadinya konflik tenurial kawasan hutan;
   - Pembuatan jalan (baik jalan nasional, provinsi dan kabupaten dalam kawasan hutan yang tidak procedural/tanpa ijin;
   - Kurangnya ruang terbuka hijau di kabupaten/kota sebagai sarana ruang publik;
   - Adanya perburuan satwa yang dilindungi dalam kawasan hutan;
   - Masih luasnya lahan kritis baik di dalam maupun di luar kawasan hutan;
   - Kurangnya ketersediaan bibit kayu berkualitas;
   - Terbatasnya sarana dan prasarana persuteraan alam.

5. Energi Sumber Daya Mineral
   - Kurangnya data potensi energi yang valid yakni data pra studi kelayakan potensi energi yang bisa menjadi bahan untuk menarik investasi di bidang pembangkit listrik energi terbarukan yang ramah lingkungan;

- Minimnya Sumber Daya Manusia aparatur yang berkaitan dengan pengelolaan energi terbarukan dan yang berkompeten di Bidang Geologi;
- Masih terdapat desa yang belum terpasok aliran listrik dan daerah yang menikmati listrik 24 jam serta masih banyak usaha ketenagalistrikan yang belum sesuai dengan aturan;
- Kurangnya kesadaran dan pengetahuan para pemilik badan usaha yang menggunakan air tanah secara komersil untuk mengurus ijin pemboran dan ijin untuk penggunaan air tanah;
- Kurangnya penegakkan pengawasan dan pengendalian dalam tahapan kegiatan pertambangan;
- Proses perizinan terkendala dengan peralihan kewenangan dari Pemerintah Daerah ke Pemerintah Pusat secara langsung berakibat kepada meningkatnya kegiatan Pertambangan Tanpa Izin di Wilayah Sulawesi Utara, dengan komoditas, mulai dari Komoditas Batuan, Mineral Non Logam, Mineral Non Logam Jenis tertentu dan Mineral Logam;
- Pemahaman masyarakat terkait kegiatan usaha pertambangan yang masih minim mengakibatkan mudah termakan dengan isu-isu oleh orang yang tidak bertanggung jawab juga menjadi permasalahan yang sangat serius yang menyebabkan terhambatnya kegiatan pertamabangan oleh pemegang IUP dalam hal pembebasan lahan, perekrutan tenaga kerja, dan lain lain.

6. Perindustrian dan Perdagangan
   - Masih rendahnya rantai pasok dengan produk pendukungnya;
   - Masih rendahnya modal produk bagi pelaku IKM;
   - Rendahnya daya saing produk lokal;
   - Terbatasnya pengawasan barang/jasa pada pasar-pasar tradisional, toko modern dan di pusat-pusat perbelanjaan;
   - Terbatasnya SDM Penyidik Pegawai Negeri Sipil Perlindungan Konsumen;

- Dunia perdagangan global yang *volatile* (tidak stabil).

D. Urusan Penunjang Pemerintahan

1. Perencanaan
   - Sering terjadi pergantian pejabat yang menangani perencanaan di Perangkat Daerah yang mengakibatkan perencanaan program, kegiatan di Perangkat Daerah kurang optimal;
   - Masih kurangnya keselarasan dan konsistensi pelaksanaan perencanaan program dan kegiatan ditingkat Perangkat Daerah sehingga masih terdapat program kegiatan yang tidak secara langsung menunjang pencapaian indikator kinerja;
   - Belum optimalnya Perangkat Daerah dalam melakukan pengendalian dan evaluasi terhadap pencapaian Renja sehingga menyebabkan kurang optimalnya pengendalian dan evaluasi terhadap sasaran pembangunan daerah.

2. Keuangan
   - Perangkat Daerah belum mempunyai tenaga perencanaan serta tenaga akuntan yang memadai;
   - Koordinasi antar Perangkat Daerah untuk proses perencanaan masih lemah sehingga kegiatan yang dibangun jarang yang sinergis bahkan masih terdapat ego sektoral;
   - Belum semua ASN memahami regulasi yang mengatur kebijakan pengelolaan keuangan daerah sehingga mengakibatkan pengelolaan keuangan yang tidak sesuai ketentuan.

3. Pendapatan
   - Ketersediaan sarana dan prasarana pada objek retribusi yang belum memadai;
   - Rendahnya kesadaran masyarakat untuk memenuhi kewajibannya membayar pajak kendaraan;

- Sistem jaringan komunikasi yang belum merata di semua Kabupaten/kota di Provinsi Sulawesi Utara;
- Digitalisasi yang perlu dikembangkan untuk menjamin keakuratan data dan kebenaran data.

4. Kepegawaian dan Diklat
   - Kebijakan dan manajemen ASN yang berdasarkan pada kualifikasi, kompetensi dan kinerja secara adil dan wajar dengan tanpa membedakan latar belakang belum optimal;
   - Belum sesuai antara kompetensi yang dimiliki ASN dengan Standar Kompetensi Jabatan (SKJ) sebagai jaminan profesionalisme Aparatur Sipil Negara;
   - Upaya pelayanan standarisasi, sertifikasi dan pengembangan kompetensi SDM Aparatur yang dinilai masih belum optimal dalam pengelolaannya, baik dari segi kuantitas (jumlah aparatur yang harus dikembangkan kompetensinya) maupun kualitasi (hasil akhir dari pengembangan kompetensi, dapat berupa sertifikasi kompetensi atau bentuk lainnya).

5. Penelitian dan Pengembangan SDM
   - Nomenklatur Badan Penelitian dan Pengembangan yang belum disesuaikan menjadi Badan Riset Daerah, sehingga tugas dan fungsi belum optimal.
   - Kurangnya pemanfaatan hasil penelitian dan pengembangan sebagai dasar perumusan kebijakan perencanaan pembangunan
   - Belum optimalnya fasilitasi pendampingan kepada Perangkat Daerah terhadap inovasi daerah;
   - Belum tersedianya pejabat fungsional perekayasaan dan Analis Kebijakan untuk mendukung kegiatan penelitian dan pengembangan pembangunan.

6. Pengawasan
   - Pembinaan dan Pengawasan pada Perangkat Daerah untuk mempertahankan Opini WTP dalam *mewujudkan Clean Government dan Good Govermance*;
   - Sumber Daya Manusia yang berkompeten dalam pengawasan;
   - Tindak lanjut hasil pengawasan yang masih lambat karena kurangnya perhatian Objek Pemeriksa terhadap tindak lanjut pemeriksaan.

7. Sekretariat Daerah
   - Penyesuaian terhadap perubahan berbagai regulasi dari Pemerintah Pusat yang sangat dinamis dan belum dioptimalkannya pemanfaatan teknologi untuk implementasi Jaringan Dokumentasi Informasi Hukum (JDIH);
   - Belum dibangunnya pilar-pilar batas daerah pasca keluarnya Peraturan Menteri Dalam Negeri Nomor 12 Tahun 2018 tentang batas Daerah Minahasa dan Tomohon;
   - Belum optimalnya penyusunan LPPD dukungan administrasi terhadap usulan daerah pemekaran;
   - Kurangnya pemahaman dari penerima bantuan sosial, bantuan rumah ibadah dan kelembagaan masyarakat terkait proses pengelolaan administrasi keuangan;
   - Perlu dibentuknya tim verifikasi untuk mengawal proses pengelolaan dana bantuan sosial, bantuan rumah ibadah dan kelembagaan masyarakat;
   - Penyedia barang/jasa yang belum memiliki kompetensi yang memadai sehingga menyebabkan proses pengadaan melalui tender dan non tender tidak maksimal;
   - Kompetensi SDM Pejabat Pembuat Komitmen belum memadai di beberapa perangkat daerah menyebabkan kendala dalam proses pengadaan;

- Adanya keterlambatan Perencanaan Pengadaan dari Perangkat Daerah termasuk proses penginputan SIRUP data-data lainnya termasuk data dalam aplikasi AMEL;
- Belum optimalnya persiapan dalam kegiatan Fasilitasi Tamu KDH dan WKDH;
- Terbatasnya sarana prasarana terkait pelaksanaan materi dan komuniksi pimpinan dengan alat yang lebih canggih/modern demi menunjang kebutuhan pimpinan dalam pelaksanaan tugas.

8. Sekretariat DPRD
   - Kompetensi SDM aparatur Sekretariat DPRD yang belum sepenuhnya optimal;
   - Belum optimalnya pemanfaatan ketersediaan sarana pendukung kegiatan dalam rangka pelaksanaan tugas dan fungsi DPRD;
   - Belum optimalnya pemanfaatan sarana teknologi informasi yang tersedia.

9. Kesatuan Bangsa dan Politik
   - Aktualisasi nilai-nilai Pancasila dalam kehidupan bermasyarakat yang belum memadai;
   - Ego organisasi antar lembaga swadaya masyarakat/ organisasi kemasyarakatan yang sangat tinggi;
   - Ego organisasi antar LSM/Ormas cukup tinggi hal ini dapat dilihat dari banyaknya organisasi yang ada, Salah satu contoh dapat dilihat pada perkembangan ormas adat yang pada awalnya hanya 1 tetapi karena adanya perkembangan zaman serta ego dan keinginan dari seseorang atau beberapa orang yang ingin lebih menonjol (Ego pribadi) atau ingin menjadi pemimpin menyebabkan didirikannya organisasi baru, sehingga terjadilah persaingan antar organisasi yang ingin menunjukkan Ego Organisasi yang dipimpinnya;

- Sokongan terhadap penyelenggaraan Pemilu Tahun 2024 membutuhkan Sumber Daya Manusia dan pendanaan yang belum tersedia secara memadai;
- Menjelang Pemilukada Serentak Tahun 2024 yaitu Pemilihan Gubernur dan Wakil Gubernur, Bupati dan Wakil Bupati, Walikota dan Wakil Walikota membutuhkan sokongan baik SDM dan dana untuk mendukung suksesnya Pilkada, dibutuhkan SDM yang berkualitas dan menguasai teknologi, yaitu dapat mengoperasikan komputer dan menguasai aplikasi, juga harus didukung dengan adanya sarana dan prasarana.

10. Perbatasan

- SDM aparatur (Sipil dan TNI/Polri) terutama tenaga kesehatan dan guru yang masih kurang;
- Siswa SMA/SMK yang tidak dapat kuliah;
- Nelayan, petani, pengrajin dan pengusaha kurang professional dan rendahnya modal usaha;
- Banyaknya warga masyarakat keturunan Sangihe dan Talaud – Filipina dan Filipina – Sangihe dan Talaud yang tidak memiliki status kewarganegaraan (*undocumented citizen)* di Sulut dan Filipina Selatan yang memprihatinkan;
- Belum tersedia air bersih di Melonguane sebagai Ibukota Kabupaten/PKSN;
- Terbatasnya air bersih di semua desa di kawasan PPKT;
- Frekuensi pelayanan kapal PELNI ke PPKT yang masih terbatas 2 Minggu Sekali;
- Saat awal tahun dan akhir tahun kekurangan pelayanan Kapal PELNI (karena rusak akibat cuaca buruk, jumlah penumpang berebihan dan keterlambatan kontrak awal tahun);
- Terhentinya kapal swasta masuk ke Pulau Kabaruan (Pulau terluar terbesar di Sulawesi Utara);
- Tidak berfungsinya pelabuhan dan dermaga penyeberangan di Mangaran Pulau Kabaruan karena rehabilitasi yang tidak tepat;

- Tidak berfungsinya pelabuhan dan dermaga pelabuhan Tuntung di Kecamatan Pinogaluman (karena masih dikelola oleh petugas dari pelabuhan Kuandang Provinsi Gorontalo);
- Rusaknya dermaga penyeberangan di Pulau Miangas dan Pulau Marore sehingga tidak berfungsi lagi;
- Banyaknya dermaga penumpang dan penyeberangan penunjang di setiap pelabuhan pada Kecamatan Lokpri yang masih terbatas dan mengalami kerusakan;
- Belum tersedianya dermaga pelabuhan-pelabuhan di Kecamatan Damau Pulau Kabaruan (pelabuhan alternatif) dan di pulau Mantehage dan Pulau Nain Kecamatan Wori;
- Belum adanya pelayanan Kapal PELNI bagi masyarakat Pelintas Batas RI-Filipina;
- Belum adanya multifungsi yang dapat mengangkat BBM, dan pelayanan kesehatan;
- Penerbangan Wings Air ke tiga Kabupaten (Siau, Sangihe, Talaud) yang terbatas atau belum ada dan harga tiket yang mahal;
- Landasan pacu dan fasilitas penunjang di setiap bandara (Siau, Naha, Melonguane dan Mangas) yang pendek/terbatas;
- Belum terealisasinya penerbangan pada Kawasan Perbatasan RI-Filipina (fasilitas utama pengembangan sektor pariwisata, perikanan, pendidikan dan kesehatan);
- Belum terealisasi peningkatan status jalan pada jalan lingkar 7 PPKT berpenghuni (Marampit, Kabaruan, Marore, Kawio, Kawaluso , Makalehi dan Mantehage) menjadi status jalan Nasional/Jalan Strategis Nasional (upaya percepatan pembangunan jalan lingkar PPKT);
- Tingginya kerusakan jalan, jembatan dan tanggul pengaman jalan di Lokasi Prioritas Kawasan Perbatasan;
- Terbatasnya sarana prasarana Pendidikan Anak Usia Dini (PAUD);

- Banyak bangunan dan fasilitas penunjang SD, SMP, dan SMA/SMK yang mengalami kerusakan/ Siau Tagulandang Biaro belum tersedia;
- Belum tersedia Depo Pertamina di Kabupaten Kepulauan Talaud dan Kabupaten Kepulauan untuk menjamin ketersediaan BBM;
- Belum tersedia tangki/SPBU Pertamina Satu Harga di beberapa Kawasan PPKT (Miangas, Marampit, Kakorotan, Karatung, Marore, Kawio, Matutuang, Kawaluso, Lipang, Nusa, Bukide, Makalehi, Mantehage, dan Nain);
- Bangunan PLTU Tarun Kecamatan Melonguane yang mangkrak dan belum jelas penuntasannya dan penggunaannya;
- Pelayanan listrik PT, PLN yang belum 1x24 jam di Kawasan PPKT : Kakorotan, Kawio, Matutuang, Kawaluso, Nusa/ Neneda-Kele, Mantehage dan Nain (12 jam) dan Lipang dan anak Desa Tatampi Pulau Nain (35 KK) (belum ada pelayanan PT, PLN);
- Tingginya frekuensi pemadaman Listrik oleh PT, PLN pada Kawasan perbatasan di 3 Kabupaten (Talaud, Sangihe dan Siau Tagulandang Biaro) karena kerusakan mesin diesel;
- Masih banyaknya wilayah *blank spot* belum dapat menikmati sinyal internet yang memadai di Kawasan perbatasan;
- Sentra Kelautan dan Perikanan Terpadu (SKPT) Salibabu dan Dagho yang belum optimal pengelolaannya;
- Minimnya sarana prasarana tangkap dan pasca tangkap hasil-hasil perikanan;
- Masih rendahnya pendapatan petani dan peternak;
- Terbatasnya sarana prasarana kepariwisataan dan masih rendahnya pendapatan pelaku usaha pariwisata;
- Tingginya kerusakan lingkungan pada kawasan lindung (terutama pada sumber-sumber mata air, sempadan pantai dan sempadan sungai);
- Tingginya kegiatan illegal (*illegal fishing*, penyelundupan dan jalur terorisme);

- Terbatasnya sarpras pemerintahan terutama kantor desa, kelurahan dan kecamatan;
- Terbatasnya sarpras bidang CIQS *(Custom, Imigration, Quarantine and Security)*.

FORMULIR E.55

EVALUASI HASIL TERHADAP RENJA PERANGKAT DAERAH LINGKUP PROVINSI

RENJA PERANGKAT DAERAH PROVINSI SULAWESI UTARA

PERIODE PELAKSANAAN : TAHUN 2024

No	SASARAN	Program/Kegiatan/Sub Kegiatan	Indikator Kinerja Program (Outcome) / Kegiatan/Sub Kegiatan	Target RENSTRA PD pada Tahun 2026 (Akhir Periode RENSTRA Perangkat Daerah)			Realisasi Capaian Kinerja RENSTRA PD s.d Renja Tahun Lalu (2022)			Target Kinerja dan Anggaran Renja Perangkat Daerah Tahun Berjalan yang dievaluasi (2023)			Realisasi Kinerja Pada Triwulan 2023												Realisasi Capaian Kinerja dan Anggaran Renja Perangkat Daerah yang Dievaluasi (2024)			Tingkat Capaian Kinerja dan Realisasi Anggaran RENJA			Realisasi Kinerja dan Anggaran RENSTRA s.d Tahun 2024 (Akhir Tahun pelaksanaan Renja PD Tahun 2024)			Tingkat Capaian Kinerja dan Realisasi Anggaran RENSTRA			Unit PD Pngg Jawab	Lokasi/ Ket
													I			II			III			IV																
1	2	3	4	5			6			7			8			9			10			11			12=sum(I,II,III,IV)			13 = 12/7 x 100%			14=6+12			15=14/5X100%			16	17
				K		Rp	K		Rp	K		Rp	K		Rp	K		Rp	K		Rp	K		Rp	K		Rp	K		Rp	K		Rp	K		Rp		
		UNSUR PENUNJANG URUSAN PEMERINTAHAN																																				
1		*PROGRAM PENUNJANG URUSAN PEMERINTAHAN DAERAH PROVINSI*	PERSENTASE TERLAKSANANYA PROGRAM PENUNJANG URUSAN PEMERINTAHAN DAERAH PROVINSI	100	%	752,990,696,150	100	%	601,612,940,377	100	%	767,472,341,682		%			0.19	%	146,353,547,397	49.94	%	383,269,519,555	45.31	%	347,712,023,353	95.44	%	877,335,090,305	95%	114%	195	%	1,478,948,030,682	195.44%	196.41%		
		Kegiatan: Perencanaan, Penganggaran, dan Evaluasi Kinerja Perangkat Daerah	Terlaksananya Proses Perencanaan, Penganggaran dan Evaluasi Pembangunan Daerah sesuai peraturan perundang-undangan yang berlaku	100	%	386,343,600	100	%	149,314,500	100	%	386,343,600		%			0.00	%	-		%	84,118,800	60.00	%	231,819,900	60.00	%	315,938,700	60%	82%	160	%	465,253,200	160.00%	120.42%		
		Sub Kegiatan: Penyusunan Dokumen Perencanaan Perangkat Daerah	Jumlah dokumen perencanaan	6	dok	121,240,000	6	dok	47,414,000	6	dok	121,240,000		dok				dok		2	dok	84,118,800	2	dok	35,984,000	4	dok	120,102,800	67%	99%	10	dok	167,516,800	166.67%	138.17%		
		Sub Kegiatan: Koordinasi dan Penyusunan Dokumen RKA-SKPD	Jumlah dokumen perencanaan	6	dok	182,510,300	6	dok	80,680,500	6	dok	182,510,300		dok				dok		2	dok	-	2	dok	132,778,600	4	dok	132,778,600	67%	73%	10	dok	213,459,100	166.67%	116.96%		
		Sub Kegiatan: Koordinasi dan Penyusunan Laporan Capaian Kinerja dan Ikhtisar Realisasi Kinerja SKPD	Jumlah dokumen capaian kinerja	6	dok	82,593,300	6	dok	21,220,000	6	dok	82,593,300		dok				dok		2	dok	-	2	dok	63,057,300	4	dok	63,057,300	67%	76%	10	dok	84,277,300	166.67%	102.04%		
		Kegiatan: Administrasi Keuangan Perangkat Daerah	Presentase Penyelesaian Dokumen Administrasi Keuangan	100	%	750,005,193,449	100	%	597,188,076,219	100	%	764,295,871,581		%			0.19	%	146,216,415,340	49.99	%	382,094,343,744	45.29	%	346,117,622,800	95.47	%	874,428,381,884	95%	114%	195	%	1,471,616,458,103	195.47%	196.21%		
		Sub Kegiatan: Penyediaan Gaji dan Tunjangan ASN	Persentase ketersediaan Gaji dan Tunjangan ASN	7253	Org	741,153,285,167	7253	Org	590,519,256,905	7253	Org	755,368,416,256		Org				Org	144,624,390,553	7253	Org	378,195,292,035		Org	342,317,529,930	7,253	Org	865,137,212,518	100%	115%	14506	Org	1,455,656,469,423	200.00%	196.40%		
		Sub Kegiatan: Penyediaan Administrasi Pelaksanaan Tugas ASN	Persentase ketersediaan administrasi pelaksanaan tugas ASN	60	dok	505,430,800	60	dok	307,719,400	60	dok	640,977,843		dok			20	dok	40,753,365	20	dok	324,383,270	20	dok	307,015,180	60	dok	672,151,815	100%	105%	120	dok	979,871,215	200.00%	193.87%		
		Sub Kegiatan: Pelaksanaan Penatausahaan dan Pengujian/Verifikasi Keuangan SKPD	Persentase ketersediaan administrasi keuangan yang ditatausahakan dan diverifikasi	60	dok	8,248,000,282	60	dok	6,361,099,914	60	dok	8,188,000,282		dok			20	dok	1,551,271,422	20	dok	3,543,708,939	20	dok	3,462,157,690	60	dok	8,557,138,051	100%	105%	120	dok	14,918,237,965	200.00%	180.87%		
		Sub Kegiatan: Koordinasi dan Penyusunan Laporan Keuangan Akhir Tahun SKPD	Persentase ketersediaan administrasi Koordinasi dan Penyusunan Laporan Keuangan Akhir Tahun SKPD	3	laporan	58,295,300	3	laporan		3	laporan	58,295,300		laporan				laporan	-	1	laporan	-	1	laporan	30,920,000	2	laporan	30,920,000	67%	53%	5	laporan	30,920,000	166.67%	53.04%		
		Sub Kegiatan: Pengelolaan dan Penyiapan Bahan Tanggapan Pemeriksaan	Persentase ketersediaan administrasi Pengelolaan dan Penyiapan Bahan Tanggapan Pemeriksaan	6	dok	40,181,900	6	dok		6	dok	40,181,900		dok				dok	-	2	dok	30,959,500	2	dok	-	4	dok	30,959,500	67%	77%	10	dok	30,959,500	166.67%	77.05%		
		Kegiatan: Administrasi Kepegawaian Perangkat	Jumlah Kegiatan Peningkatan Kompetensi ASN	100	%	470,708,500	100	%	532,709,860	100	%	470,708,500		%			0.12	%	54,780,480	59.02	%	277,794,800		37.56	176,819,560	96.70	%	509,394,840	97%	108%	197	%	1,042,104,700	196.70%	221.39%		
		Sub Kegiatan: Pengadaan Pakaian Dinas Beserta	Jumlah ASN dan THL yang menggunakan seragam sesuai	250	Org	212,500,000	250	Org	199,925,000	250	Org	212,500,000		Org				Org	-	250	Org	211,500,000		Org	0	250	Org	211,500,000	100%	100%	500	Org	411,425,000	200.00%	193.61%		
		Sub Kegiatan: Pendatatan dan Pengelolaan Administrasi Kepegawaian	Jumlah Pendatatan dan Pengolahan Administrasi Kepegawaian	6	dok	56,022,500	6	dok	52,587,400	6	dok	56,022,500		dok				dok	-	2	dok	29,610,600	2	dok	25,429,700	4	dok	55,040,300	67%	98%	10	dok	107,627,700	166.67%	192.12%		
		Sub Kegiatan: Monitoring, Evaluasi, dan Penilaian Kinerja Pegawai	Jumlah Monitoring, Evaluasi, dan Penilaian Kinerja Pegawai	6	dok	160,000,500	6	dok	149,309,960	6	dok	160,000,500		dok			2	dok	54,780,480	2	dok	19,508,400	2	dok	133,526,860	6	dok	207,815,740	100%	130%	12	dok	357,125,700	200.00%	223.20%		
		Sub Kegiatan: Pendidikan dan Pelatihan Pegawai Berdasarkan Tugas dan Fungsi	Jumlah ASN yang mengikuti Pendidik	240	Org	42,185,500	240	Org	130,887,500	240	Org	42,185,500		Org				Org	-	120	Org	17,175,800	120	Org	17,863,000	240	Org	35,038,800	100%	83%	480	Org	165,926,300	200.00%	393.33%		
		Kegiatan: Administrasi Umum Perangkat Daerah	Persentase Terlaksananya Program	100	%	820,791,707	100	%	959,551,523	100	%	880,791,707		%			0.05	%	42,748,219	31.78	%	279,877,649	48.91	%	430,778,483	80.73	%	753,404,351	81%	86%	181	%	1,712,955,874	180.73%	208.70%		
		Sub Kegiatan: Penyediaan Peralatan dan Perlengkapan Kantor	Persentase Pelaksanaan Rapat Koord	30	dok	197,450,500	30	dok	380,467,800	30	dok	197,450,500		dok				dok	-	10	dok	73,230,900	10	dok	123,542,300	20	dok	196,773,200	67%	100%	50	dok	577,241,000	166.67%	292.35%		
		Sub Kegiatan: Penyelenggaraan Rapat Koordinasi dan Konsultasi SKPD	Persentase Terlaksananya Program	30	dok	623,341,207	30	dok	579,083,723	30	dok	683,341,207		dok			10	dok	42,748,219	10	dok	206,646,749	10	dok	307,236,183	30	dok	556,631,151	100%	81%	60	dok	1,135,714,874	200.00%	182.20%		
		Kegiatan: Pengadaan Barang Milik Daerah Penunjang Urusan Pemerintah Daerah	Jumlah Kegiatan Pengadaan Peralata	100	%	546,495,000	100	%	546,495,000	100	%	190,967,400.00		%				%	-	0	%	-	100	%	190,800,000	100	%	190,800,000	100%	100%	200	%	737,295,000	199.91%	134.91%		
		Sub Kegiatan: Pengadaan Peralatan dan Mesin Lainnya	Jumlah paket pengadaan peralatan p	10	Dok	546,495,000	10	Dok	546,495,000	10	Dok	190,967,400		Dok				Dok	-		Dok	-	10	Dok	190,800,000	10	Dok	190,800,000	100%	100%	20	Dok	737,295,000	200.00%	134.91%		
		Kegiatan: Penyediaan Jasa Penunjang Urusan Pemerintahan Daerah	Jumlah kegiatan jasa pelaksanaan dan pemeliharaan peralatan dan perlengkapan kantor	100	%	480,000,000	100	%	291,143,806	100	%	370,000,000		%			0.11	%	39,603,358	48.12	%	178,036,601	33.69	%	124,644,957	81.91	%	342,284,916	82%	93%	182	%	633,428,722	181.91%	131.96%		
		Sub Kegiatan: Penyediaan Jasa Komunikasi, Sumber Daya Air dan Listrik	Persentase ketersediaan jasa komunikasi sumber daya air dan listrik	12	Bln	480,000,000	12	Bln	291,143,806	12	Bln	370,000,000		Bln				Bln	39,603,358	4	Bln	178,036,601	4.00	Bln	124,644,957	8	Bln	342,284,916	67%	93%	20	Bln	633,428,722	166.67%	131.96%		
		Kegiatan: Pemeliharaan Barang Milik Daerah Penunjang Urusan Pemerintahan Daerah	Presentase pemeliharaan barang milik daerah	100	%	827,658,894	100	%	1,945,649,469	100	%	877,658,894		%			0.00	%	-	40.49	%	355,347,961	50.08	%	439,537,653	90.57	%	794,885,614	91%	91%	191	%	2,740,535,083	190.57%	331.12%		
		Sub Kegiatan: Penyediaan Jasa Pemeliharaan, Biaya Pemeliharaan, Pajak dan Perizinan Kendaraan Dinas Operasional atau Lapangan	Persentase terlaksananya jasa pemeliharaan, biaya pemeliharaan, pajak dan perizinan kendaraan operasional atau lapangan	10	Bln	527,658,894	10	Bln	549,187,711	10	Bln	577,658,894		Bln				Bln	-	5	Bln	255,372,117	5	Bln	239,574,297	10	Bln	494,946,414	100%	86%	20	Bln	1,044,134,125	200.00%	197.88%		
		Sub Kegiatan: Pemeliharaan/Rehabilitasi Gedung Kantor dan Bangunan Lainnya	Persentase terlaksananya pemeliharaan/ rehabilitasi peralatan dan mesin lainnya	3	Laporan	300,000,000	3	Laporan	1,277,051,758	3	Laporan	300,000,000		Laporan				Laporan	-	1	Laporan	99,975,844	2	Laporan	199,963,356	3	Laporan	299,939,200	100%	100%	6	Laporan	1,576,990,958	200.00%	525.66%		
		PROGRAM PENGELOLAAN PENDIDIKAN	TINGKAT PARTISIPASI WARGA NEGARA USIA 16 18 TAHUN YANG BERPARTISIPASI DALAM PENDIDIKAN MENENGAH	100	%	419,975,500,823	100	%		100	%	427,170,080,388		%	1,642,106,112		0.01	%	5,945,442,397	12.53	%	53,521,090,155	35.16	%	150,203,550,903	47.71	%	211,312,189,567	48%	49%	148	%	211,312,189,567	147.71%	50.32%		

No	SASARAN	Program /Kegiatan/Sub Kegiatan	Indikator Kinerja Program (Outcome) / Kegiatan/Sub Kegiatan	Target RENSTRA PD pada Tahun 2026 (Akhir Periode RENSTRA Perangkat Daerah)			Realisasi Capaian Kinerja RENSTRA PD s.d Renja Tahun Lalu (2022)			Target Kinerja dan Anggaran Renja Perangkat Daerah Tahun Berjalan yang dievaluasi (2023)			Realisasi Kinerja Pada Triwulan 2023									Realisasi Capaian Kinerja dan Anggaran Renja Perangkat Daerah yang Dievaluasi (2024)			Tingkat Capaian Kinerja dan Realisasi Anggaran RENJA		Realisasi Kinerja dan Anggaran RENSTRA s.d Tahun 2024 (Akhir Tahun pelaksanaan Renja PD Tahun 2024)			Tingkat Capaian Kinerja dan Realisasi Anggaran RENSTRA		Unit PD Pngg Jawab	Lokasi/ Ket
													I		II		III		IV															
1	2	3	4	5			6			7			8		9		10		11			12=sum(I,II,III,IV)			13 = 12/7 x 100%		14=6+12			15=14/5X100%		16	17
				K		Rp	K		Rp	K		Rp	K	Rp	K	Rp	K	Rp	K	Rp		K		Rp	K	Rp	K		Rp	K	Rp			
		Kegiatan: Pengelolaan Pendidikan Sekolah Menengah Atas	Tingkat Partisipasi warga negara usia 16 – 18 tahun yang berpartisipasi dalam pendidikan menengah	100	%	171,964,295,882	100	%		100	%	175,287,971,703		%	780,373,800	0.02	%	3,324,621,413	11.77	%	20,633,580,405	25.07	%	43,944,673,142	36.86	%	68,683,248,760	37%	39%	137	%	68,683,248,760	136.86%	39.94%		
		Sub Kegiatan: Pembangunan Ruang Guru/Kepala Sekolah/TU	Jumlah Pembangunan Ruang Guru/Kepala Sekolah/TU	2	Ruang	1,860,000,000	2	Ruang	2,039,122,743	2	Ruang	1,860,000,000		Ruang			Ruang	-		Ruang	278,020,834	2	Ruang	1,557,202,314	2	Ruang	1,835,223,148	100%	99%	4	Ruang	3,874,345,891	200.00%	208.30%		
		Sub Kegiatan: Pembangunan Ruang Unit Kesehatan Sekolah	Jumlah Pembangunan Ruang Unit Kesehatan Sekolah	1	Ruang	1,401,840,000	1	Ruang	1,447,920,682	1	Ruang	1,401,840,000		Ruang			Ruang	-		Ruang	347,708,659	1	Ruang	1,028,757,338	1	Ruang	1,376,465,997	100%	98%	2	Ruang	2,824,386,679	200.00%	201.48%		
		Sub Kegiatan: Pembangunan Sarana, Prasarana dan Utilitas Sekolah	Jumlah Pembangunan Sarana, Prasarana dan Utilitas Sekolah	29	Ruang	18,285,393,000	29	Ruang	3,240,983,062	29	Ruang	19,247,418,526		Ruang			Ruang	-		Ruang	5,118,603,820	29	Ruang	13,439,156,203	29	Ruang	18,557,760,023	100%	96%	58	Ruang	21,798,743,085	200.00%	119.21%		
		Sub Kegiatan: Rehabilitasi Sedang/Berat Ruang Kelas Sekolah	Jumlah Rehabilitasi Sedang/Berat Ruang Kelas Sekolah	15	Ruang	7,176,198,000	15	Ruang	6,965,262,694	15	Ruang	7,176,198,000		Ruang			Ruang	-		Ruang	1,626,691,079	15	Ruang	5,398,199,141	15	Ruang	7,024,890,220	100%	98%	30	Ruang	13,990,152,914	200.00%	194.95%		
		Sub Kegiatan: Rehabilitasi Sedang/Berat Ruang Guru/Kepala Sekolah/TU	Jumlah Rehabilitasi Sedang/Berat Ruang Guru/Kepala Sekolah/TU	2	Ruang	833,131,000	2	Ruang	1,370,620,969	2	Ruang	833,131,000		Ruang			Ruang	-		Ruang	247,637,452	2	Ruang	577,820,724	2	Ruang	825,458,176	100%	99%	4	Ruang	2,196,079,145	200.00%	263.59%		
		Sub Kegiatan: Pengadaaan Alat Praktik dan Peraga Peserta Didik	Jumlah Pengadaaan Alat Praktik dan Peraga Peserta Didik	34	Ruang	3,221,900,000	34	Ruang	2,062,850,000	34	Ruang	3,221,900,000		Ruang			Ruang	-		Ruang	-	34	Ruang	3,214,380,000	34	Ruang	3,214,380,000	100%	100%	68	Ruang	5,277,230,000	200.00%	163.79%		
		Sub Kegiatan: Penyediaan Biaya Personil Peserta Didik Sekolah Menengah Atas	Jumlah Penyediaan Biaya Personil Peserta Didik Sekolah Menengah Atas	62853	Peserta Didik	105,071,156,000	62853	Peserta Didik	106,104,714,000	62853	Peserta Didik	105,099,038,805		Peserta Didik			Peserta Didik	-		Peserta Didik	-	62853	Peserta Didik	88,444,069,195	62,853	Peserta Didik	88,444,069,195	100%	84%	125706	Peserta Didik	194,548,783,195	200.00%	185.16%		
		Sub Kegiatan: Pembinaan Minat, Bakat dan Kreativitas Siswa	Jumlah Pembinaan Minat, Bakat dan Kreativitas Siswa	100	Ruang	50,202,000	100	Ruang	477,664,327	100	Ruang	44,202,000		Ruang			Ruang	-		Ruang	-		Ruang	26,401,780	-	Ruang	26,401,780	0%	60%	100	Ruang	504,066,107	100.00%	1004.08%		
		Sub Kegiatan: Penyediaan Pendidik dan Tenaga Kependidikan bagi Satuan Pendidikan Sekolah Menengah Atas	Jumlah Penyediaan Pendidik dan Tenaga Kependidikan bagi Satuan Pendidikan Sekolah Menengah Atas	350	Org	21,903,176,804	350	Org	27,042,583,066	350	Org	21,903,176,804		Org			Org	3,085,457,799	0	Org	10,372,860,723	350	Org	7,401,244,001	350	Org	20,859,562,523	100%	95%	700	Org	47,902,145,589	200.00%	218.70%		
		Sub Kegiatan: Pengembangan Karir Pendidik dan Tenaga Kependidikan Pada Satuan Pendidikan Sekolah Menengah Atas	Jumlah Pengembangan Karir Pendidik dan Tenaga Kependidikan Pada Satuan Pendidikan Sekolah Menengah Atas	30	Org	50,057,440	30	Org		30	Org	50,057,440		Org			Org	-		Org	16,368,800	30	Org	32,313,000	30	Org	48,681,800	100%	97%	60	Org	48,681,800	200.00%	97.25%		
		Sub Kegiatan: Pembinaan Kelembagaan dan Manajemen Sekolah Menengah Atas	Jumlah Pembinaan Kelembagaan dan Manajemen Sekolah Menengah Atas	232	sekolah	5,137,140,638	232	sekolah	8,032,187,157	232	sekolah	5,203,140,638		sekolah	780,373,800		sekolah	239,163,614		sekolah	729,215,360	232	sekolah	4,136,608,658	232	sekolah	5,885,361,432	100%	113%	464	sekolah	13,917,548,589	200.00%	270.92%		
		Sub Kegiatan: Pembangunan Rumah Dinas Kepala Sekolah/Guru/Penjaga Sekolah	Jumlah Pembangunan Rumah Dinas Kepala Sekolah/Guru/Penjaga Sekolah	1	Ruang	172,440,000	1	Ruang	1,798,057,090	1	Ruang	172,440,000		Ruang			Ruang	-		Ruang	50,772,467	1	Ruang	118,469,091	1	Ruang	169,241,558	100%	98%	2	Ruang	1,967,298,648	200.00%	1140.86%		
		Sub Kegiatan: Rehabilitasi sedang/berat Sarana, Prasarana dan Utilitas Sekolah	Jumlah Rehabilitasi sedang/berat Sarana, Prasarana dan Utilitas Sekolah	15	Ruang	3,002,761,000	15	Ruang	3,240,983,062	15	Ruang	5,276,528,490		Ruang			Ruang	-		Ruang	740,325,288	15	Ruang	4,434,910,405	15	Ruang	5,175,235,693	100%	98%	30	Ruang	8,416,218,755	200.00%	280.28%		
		Sub Kegiatan: Pembangunan Ruang Kelas Baru	Jumlah Pembangunan Ruang Kelas Baru	5	Ruang	3,798,900,000	5	Ruang	4,549,732,608	5	Ruang	3,798,900,000.00		Ruang			Ruang	-		Ruang	1,105,375,923	5	Ruang	2,579,210,487	5	Ruang	3,684,586,410	100%	97%	10	Ruang	8,234,319,018	200.00%	216.76%		
		Kegiatan: Pengelolaan Pendidikan Sekolah Menengah Kejuruan	Kegiatan: Pengelolaan Pendidikan Sekolah Menengah Kejuruan	100	%	230,427,018,091	100	%		100	%	234,132,921,835		%	861,732,912	0.01	%	2,501,227,224	13.26	%	31,056,670,036	42.92	%	100,495,067,523	56.20	%	134,914,697,095	56%	58%	156	%	134,914,697,095	156.20%	58.55%		
		Sub Kegiatan: Pembangunan Ruang Praktik Siswa	Jumlah Pembangunan Ruang Praktik Siswa	18	Ruang	35,056,200,000	18	Ruang	19,930,407,030	18	Ruang	35,056,200,000		Ruang			Ruang	-		Ruang	9,607,111,499	18	Ruang	23,975,316,030	18	Ruang	33,582,427,529	100%	96%	36	Ruang	53,512,834,559	200.00%	152.65%		
		Sub Kegiatan: Pembangunan Ruang Unit Kesehatan Sekolah	Jumlah Pembangunan Ruang Unit Kesehatan Sekolah	1	Ruang	406,440,000	1	Ruang	2,067,103,301	1	Ruang	406,440,000		Ruang			Ruang	-		Ruang	111,832,026	1	Ruang	292,756,610	1	Ruang	404,588,636	100%	100%	2	Ruang	2,471,691,937	200.00%	608.13%		
		Sub Kegiatan: Pembangunan Sarana, Prasarana dan Utilitas Sekolah	Jumlah Pembangunan Sarana, Prasarana dan Utilitas Sekolah	35	Ruang	19,201,405,000	35	Ruang	7,243,722,736	35	Ruang	21,407,308,744		Ruang			Ruang	-		Ruang	5,180,899,136	35	Ruang	12,944,853,007	35	Ruang	18,125,752,143	100%	85%	70	Ruang	25,369,474,879	200.00%	132.12%		
		Sub Kegiatan: Rehabilitasi Ruang Guru/Kepala Sekolah/TU	Jumlah Rehabilitasi Ruang Guru/Kepala Sekolah/TU	1	Ruang	180,785,000	1	Ruang	325,998,667	1	Ruang	180,785,000		Ruang			Ruang	-		Ruang	52,134,854	1	Ruang	121,647,993	1	Ruang	173,782,847	100%	96%	2	Ruang	499,781,514	200.00%	276.45%		
		Sub Kegiatan: Pengadaaan Alat Praktik dan Peraga Peserta Didik	Jumlah Pengadaaan Alat Praktik dan Peraga Peserta Didik	10	Ruang	46,912,590,000	10	Ruang	38,081,656,500	10	Ruang	46,912,590,000		Ruang			Ruang	-		Ruang	2,402,700,000	10	Ruang	44,332,841,500	10	Ruang	46,735,541,500	100%	100%	20	Ruang	84,817,198,000	200.00%	180.80%		
		Sub Kegiatan: Penyediaan Biaya Personil Peserta Didik Sekolah Menengah Kejuruan	Jumlah Penyediaan Biaya Personil Peserta Didik Sekolah Menengah Kejuruan	25	Peserta Didik	90,500,000,000	25	Peserta Didik	90,446,000,000	25	Peserta Didik	90,500,000,000		Peserta Didik			Peserta Didik	-		Peserta Didik	-	25	Peserta Didik	29,431,831,509	25	Peserta Didik	29,431,831,509	100%	33%	50	Peserta Didik	119,877,831,509	200.00%	132.46%		
		Sub Kegiatan: Pembinaan Minat, Bakat dan Kreativitas Siswa	Jumlah Pembinaan Minat, Bakat dan Kreativitas Siswa	250	Dok	165,009,239	250	Dok	453,210,589	250	Dok	165,009,239		Dok			Dok	31,134,700		Dok	26,903,800	250	Dok	124,237,470	250	Dok	182,275,970	100%	110%	500	Dok	635,486,559	200.00%	385.12%		
		Sub Kegiatan: Penyediaan Pendidik dan Tenaga Kependidikan bagi Satuan Pendidikan Sekolah Menengah Kejuruan	Jumlah Penyediaan Pendidik dan Tenaga Kependidikan bagi Satuan Pendidikan Sekolah Menengah Kejuruan	400	Ruang	18,517,081,452	400	Ruang	22,870,424,518	400	Ruang	18,517,081,452		Ruang			Ruang	2,386,093,750		Ruang	8,074,035,071	400	Ruang	5,439,279,900	400	Ruang	15,899,408,721	100%	86%	800	Ruang	38,769,833,239	200.00%	209.37%		
		Sub Kegiatan: Pengembangan Karir Pendidik dan Tenaga Kependidikan pada Satuan Pendidikan Sekolah Menengah Kejuruan	Jumlah Pengembangan Karir Pendidik dan Tenaga Kependidikan pada Satuan Pendidikan Sekolah Menengah Kejuruan	30	Org	44,299,000	30	Org		30	Org	44,299,000		Org			Org	-		Org	-	30	Org	34,900,300	30	Org	34,900,300	100%	79%	60	Org	34,900,300	200.00%	78.78%		
		Sub Kegiatan: Pembinaan Kelembagaan dan Manajemen Sekolah Menengah Kejuruan	Jumlah Pembinaan Kelembagaan dan Manajemen Sekolah Menengah Kejuruan	194	Dok	7,782,684,400	194	Dok	5,599,219,430	194	Dok	9,282,684,400		Dok	861,732,312		Dok	83,998,774		Dok	899,378,336	194	Dok	6,592,403,336	194	Dok	8,437,512,758	100%	91%	388	Dok	14,036,732,188	200.00%	180.36%		
		Sub Kegiatan: Pengelolaan Dana BOS Sekolah Menengah Kejuruan	Jumlah Pengelolaan Dana BOS Sekolah Menengah Kejuruan	1	Dok	108,648,000	1	Dok	129,542,600	1	Dok	108,648,000		Dok			Dok	-		Dok	107,175,200	1	Dok	1,056,600	1	Dok	108,231,800	100%	100%	2	Dok	237,774,400	200.00%	218.85%		
		Sub Kegiatan: Rehabilitasi sedang/berat Sarana, Prasarana dan Utilitas Sekolah	Jumlah Rehabilitasi sedang/berat Sarana, Prasarana dan Utilitas Sekolah	3	Ruang	75,000,000	3	Ruang	311,797,980	3	Ruang	75,000,000		Ruang			Ruang	-		Ruang	21,944,510	3	Ruang	51,203,858	3	Ruang	73,148,368	100%	98%	6	Ruang	384,946,348	200.00%	513.26%		
		Sub Kegiatan: Pembangunan Ruang Kelas Baru	Jumlah Pembangunan Ruang Kelas Baru	3	Ruang	4,225,770,000	3	Ruang	4,046,593,381	3	Ruang	4,225,770,000		Ruang			Ruang	-		Ruang	1,261,386,624	3	Ruang	2,719,098,881	3	Ruang	3,980,485,505	100%	94%	6	Ruang	8,027,078,886	200.00%	189.96%		
		Sub Kegiatan: Rehabilitasi sedang/berat Ruang Kelas Sekolah	Jumlah Rehabilitasi sedang/berat Ruang Kelas Sekolah	35	Ruang	7,251,106,000	35	Ruang	3,646,581,269	35	Ruang	7,251,106,000		Ruang			Ruang	-		Ruang	3,311,168,980	35	Ruang	3,865,472,038	35	Ruang	7,176,641,018	100%	99%	70	Ruang	10,823,222,287	200.00%	149.26%		
		Kegiatan: Pengelolaan Pendidikan Khusus	Kegiatan: Pengelolaan Pendidikan Khusus	100	%	17,584,186,850	100	%		100	%	17,749,186,850		%			%	119,593,760		%	1,830,839,714	32.47	%	5,763,810,238	32	%	7,714,243,712	32%	43%	132	%	7,714,243,712	132.47%	43.87%		
		Sub Kegiatan: Pembangunan Ruang Guru/Kepala Sekolah/TU	Jumlah Pembangunan Ruang Guru/Kepala Sekolah/TU	2	Ruang	468,480,000	2	Ruang	391,894,794	2	Ruang	468,480,000		Ruang			Ruang	-		Ruang	138,842,760	2	Ruang	300,825,980	2	Ruang	439,668,740	100%	94%	4	Ruang	831,563,534	200.00%	177.50%		
		Sub Kegiatan: Pembangunan Ruang Unit Kesehatan Sekolah	Jumlah Pembangunan Ruang Unit Kesehatan Sekolah	1	Ruang	204,960,000	1	Ruang	884,635,691	1	Ruang	204,960,000		Ruang			Ruang	-		Ruang	60,584,040	1	Ruang	131,265,420	1	Ruang	191,849,460	100%	94%	2	Ruang	1,076,485,151	200.00%	525.22%		
		Sub Kegiatan: Pembangunan Sarana, Prasarana dan Utilitas Sekolah	Jumlah Pembangunan Sarana, Prasarana dan Utilitas Sekolah	20	Ruang	3,986,960,000	20	Ruang	2,675,739,243	20	Ruang	3,986,960,000		Ruang			Ruang	-		Ruang	992,977,474	20	Ruang	2,719,527,172	20	Ruang	3,712,504,646	100%	93%	40	Ruang	6,388,243,889	200.00%	160.23%		
		Sub Kegiatan: Pengadaaan Alat Praktik dan Peraga Peserta Didik	Jumlah Pengadaaan Alat Praktik dan Peraga Peserta Didik	10	Ruang	1,409,521,000	10	Ruang	569,600,500	10	Ruang	1,409,521,000		Ruang			Ruang	-		Ruang	-	10	Ruang	1,404,040,000	10	Ruang	1,404,040,000	100%	100%	20	Ruang	1,973,640,500	200.00%	140.02%		
		Sub Kegiatan: Penyediaan Biaya Personil Peserta Didik Pendidikan Khusus	Jumlah Penyediaan Biaya Personil Peserta Didik Pendidikan Khusus	1665	Peserta Didik	9,584,886,000	1665	Peserta Didik	9,564,886,000	1665	Peserta Didik	9,584,886,000		Peserta Didik			Peserta Didik	-		Peserta Didik	-	1665	Peserta Didik	7,718,946,000	1,665	Peserta Didik	7,718,946,000	100%	81%	3330	Peserta Didik	17,283,832,000	200.00%	180.32%		

No	SASARAN	Program/Kegiatan/Sub Kegiatan	Indikator Kinerja Program (Outcome) / Kegiatan/Sub Kegiatan	Target RENSTRA PD pada Tahun 2026 (Akhir Periode RENSTRA Perangkat Daerah)			Realisasi Capaian Kinerja RENSTRA PD s.d Renja Tahun Lalu (2022)			Target Kinerja dan Anggaran Renja Perangkat Daerah Tahun Berjalan yang dievaluasi (2023)			Realisasi Kinerja Pada Triwulan 2023												Realisasi Capaian Kinerja dan Anggaran Renja Perangkat Daerah yang Dievaluasi (2024)			Tingkat Capaian Kinerja dan Realisasi Anggaran RENJA		Realisasi Kinerja dan Anggaran RENSTRA s.d Tahun 2024 (Akhir Tahun pelaksanaan Renja PD Tahun 2024)			Tingkat Capaian Kinerja dan Realisasi Anggaran RENSTRA		Unit PD Pngg Jawab	Lokasi/ Ket
													I			II			III			IV																
1	2	3	4	5			6			7			8			9			10			11			12=sum(I,II,III,IV)			13 = 12/7 x 100%		14=6+12			15=14/5X100%		16	17
				K		Rp	K		Rp	K		Rp	K		Rp	K		Rp	K		Rp	K		Rp	K		Rp	K		K		Rp	K		Rp		
		Sub Kegiatan: Pembinaan Minat, Bakat dan Kreativitas Siswa	Jumlah Pembinaan Minat, Bakat dan Kreativitas Siswa	250	Dok	12,154,000	250	Dok		250	Dok	177,154,000		Dok			Dok	-		Dok	-	250	Dok	166,564,450	250	Dok	166,564,450	100%	94%	500	Dok	166,564,450	200.00%	1370.45%		
		Sub Kegiatan: Penyediaan Pendidik dan Tenaga Kependidikan bagi Satuan Pendidikan Khusus	Jumlah Penyediaan Pendidik dan Tenaga Kependidikan bagi Satuan Pendidikan Khusus	25	Ruang	936,550,650	25	Ruang	832,904,163	25	Ruang	936,550,650		Ruang			Ruang	119,593,760		Ruang	464,000,790	25	Ruang	280,637,630	25	Ruang	864,232,180	100%	92%	50	Ruang	1,697,136,343	200.00%	181.21%		
		Sub Kegiatan: Pengembangan Karir Pendidik dan Tenaga Kependidikan pada Satuan Pendidikan Khusus	Jumlah Pengembangan Karir Pendidik dan Tenaga Kependidikan pada Satuan Pendidikan Khusus	25	Ruang	46,530,200	25	Ruang		25	Ruang	46,530,200		Ruang			Ruang	-		Ruang	-	25	Ruang	44,997,950	25	Ruang	44,997,950	100%	97%	50	Ruang	44,997,950	200.00%	96.71%		
		Sub Kegiatan:Pembinaan Kelembagaan dan Manajemen Sekolah Pendidikan Khusus	Jumlah Pembinaan Kelembagaan dan Manajemen Sekolah Pendidikan Khusus	37	sekolah	540,958,550	37	sekolah	1,000,754,939	37	sekolah	540,958,550		sekolah			sekolah	-		sekolah	59,469,810	37	sekolah	447,700,338	37	sekolah	507,170,148	100%	94%	74	sekolah	1,507,925,087	200.00%	278.75%		
		Sub Kegiatan: Rehabilitasi sedang/berat Ruang Kelas Sekolah	Jumlah Rehabilitasi sedang/berat Ruang Kelas Sekolah	3	Ruang	281,100,000	3	Ruang	416,499,313	3	Ruang	281,100,000		Ruang			Ruang	-		Ruang	82,068,316	3	Ruang	191,492,740	3	Ruang	273,561,056	100%	97%	6	Ruang	690,060,369	200.00%	245.49%		
		Sub Kegiatan: Rehabilitasi sedang/berat Ruang Guru/Kepala Sekolah/TU	Jumlah Rehabilitasi sedang/berat Ruang Guru/Kepala Sekolah/TU	1	Ruang	112,086,450	1	Ruang	158,786,938	1	Ruang	112,086,450		Ruang			Ruang	-		Ruang	32,896,524	1	Ruang	76,758,558	1	Ruang	109,655,082	100%	98%	2	Ruang	268,442,020	200.00%	239.50%		
		PROGRAM PENDIDIK DAN TENAGA KEPENDIDIKAN	RASIO GURU TERHADAP MURID PENDIDIKAN MENENGAH ATAS	100	%	200,824,300	100	%	551,900,300	100	%	200,824,300		%	-	0.21	%	42,375,000	29.57	%	59,391,400	70	%	140,710,100	100	%	242,476,500	100%	121%	200	%	794,376,800	199.85%	395.56%		
		Kegiatan: Pemindahan Pendidik dan Tenaga Kependidikan Lintas Kabupaten/Kota dalam 1 (Satu) Provinsi	Kegiatan: Pemindahan Pendidik dan Tenaga Kependidikan Lintas Kabupaten/Kota dalam 1 (Satu) Provinsi	100	%	200,824,300	100	%	551,900,300	100	%	200,824,300		%	-		%	42,375,000		%	59,391,400	70	%	140,710,100	70	%	242,476,500	70%	121%	170	%	794,376,800	170.07%	395.56%		
		Sub Kegiatan:Perhitungan dan Pemetaan Pendidik dan Tenaga Kependidikan Satuan Pendidikan Menengah dan Pendidikan Khusus	Jumlah Dokumen Perhitungan dan Pemetaan Pendidik dan Tenaga Kependidikan Satuan Pendidikan Menengah dan Pendidikan Khusus	6	Dok	100,543,300	6	Dok	250,146,800	6	Dok	110,543,300		Dok		2	Dok	42,375,000	2	Dok	27,217,200	2	Dok	83,115,700	6	Dok	152,707,900	100%	138%	12	Dok	402,854,700	200.00%	400.68%		
		Sub Kegiatan: Penatan Pendistribusian Pendidik dan Tenaga Kependidikan Satuan Pendidikan Menengah dan Pendidikan Khusus	Jumlah Dokumen Penatan Pendistribusian Pendidik dan Tenaga Kependidikan Satuan Pendidikan Menengah dan Pendidikan Khusus	3	laporan	100,281,000	3	laporan	301,753,500	3	laporan	90,281,000		laporan		1	laporan	-	1	laporan	32,174,200	1	laporan	57,594,400	3	laporan	89,768,600	100%	99%	6	laporan	391,522,100	200.00%	390.43%		
																									Rata-rata Capaian Kinerja (%)			**81%**	**95%**	**Rata-rata Capaian Kinerja (%)**			**181%**	**123%**		
																									Predikat Kinerja			**Tinggi**	**Sangat Tinggi**	**Predikat Kinerja**			**Sangat Tinggi**	**Sangat Tinggi**		

No	SASARAN	Program/Kegiatan/Sub Kegiatan	Indikator Kinerja Program (Outcome) / Kegiatan/Sub Kegiatan	Target RENSTRA PD pada Tahun 2026 (Akhir Periode RENSTRA Perangkat Daerah)			Realisasi Capaian Kinerja RENSTRA PD s.d Renja Tahun Lalu (2022)			Target Kinerja dan Anggaran Renja Perangkat Daerah Tahun Berjalan yang dievaluasi (2023)			Realisasi Kinerja Pada Triwulan 2023												Realisasi Capaian Kinerja dan Anggaran Renja Perangkat Daerah yang Dievaluasi (2024)			Tingkat Capaian Kinerja dan Realisasi Anggaran RENJA		Realisasi Kinerja dan Anggaran RENSTRA s.d Tahun 2024 (Akhir Tahun pelaksanaan Renja PD Tahun 2024)			Tingkat Capaian Kinerja dan Realisasi Anggaran RENSTRA		Unit PD Pngg Jawab	Lokasi/ Ket
													I			II			III			IV																
1	2	3	4	5			6			7			8			9			10			11			12=sum(I,II,III,IV)			13 = 12/7 x 100%		14=6+12			15=14/5X100%		16	17
				K		Rp	K		Rp	K		Rp	K		Rp	K		Rp	K		Rp	K		Rp	K		Rp	K	Rp	K		Rp	K	Rp		
2		PROGRAM PENUNJANG URUSAN PEMERINTAH DAERAH PROVINSI																																			
	Meningkatkan Kinerja Urusan Pemerintah Daerah Dilingkup Dinas Kesehatan Daerah Provinsi Sulawesi Utara	Perencanaan, Penganggaran dan Evaluasi Kinerja Perangkat Daerah	Perencanaan, Penganggaran dan Evaluasi Kinerja Perangkat Daerah	100	%	219,615,000				100	%															0	%	0.00	0.00	0.00	100	%	-	100.00	0%	Dinas Kesehatan Daerah	Dinas Kesehatan Daerah
		Penyusunan Dokumen Perencanaan Perangkat Daerah	Tersediannya Dokumen Perencanaan Perangkat Daerah	5	Dokumen	219,615,000				1	Dokumen															-	Dokumen	0.00	0.00	-	0	Dokumen	-	-	0%	Dinas Kesehatan Daerah	Dinas Kesehatan Daerah
		Koordinasi dan Penyusunan Dokumen RKA-SKPD	Terlaksananya koordinasi dan Penyusunan Dokumen RKA-SKPD	100	%	16,105,100				100	%															-	%	0.00	0.00	-	0	%	-	-	0%	Dinas Kesehatan Daerah	Dinas Kesehatan Daerah
		Koordinasi dan Penyusunan Laporan Capaian Kinerja dan Ikhtisar Realisasi Kinerja SKPD	Terlaksananya koordinasi dan Penyusunan Laporan Capaian Kinerja dan Ikhtisar Realisasi Kinerja SKPD	100	%	6,274,761				100	%															-	%	0.00	0.00	-	0	%	-	-	0%	Dinas Kesehatan Daerah	Dinas Kesehatan Daerah
		Evaluasi Kinerja Perangkat daerah	Terlaksananya evaluasi Kinerja Perangkat daerah	3	Dokumen	4,679,562				1	Dokumen															-	Dokumen	0.00	0.00	-	0	Dokumen	-	-	0%	Dinas Kesehatan Daerah	Dinas Kesehatan Daerah
		Administasi Keuangan Perangkat Daerah	Terlaksananya Administasi Keuangan Perangkat Daerah	100	%	189,322,769,619			135,201,658,747	100	%	201,088,333,373							0	%				186,359,471,781	0	%	186,359,471,781	71.43	0	%	321,561,130,528	-	170%	Dinas Kesehatan Daerah	Dinas Kesehatan Daerah
		Penyediaan Gaji dan Tunjuangan	Tersediannya Gaji dan Tunjuangan	1250	ASN	280,000,000,000	1,100	ASN	133,201,658,747	1100	ASN	198,707,007,454							1,100	ASN				184,138,000,249	1,100	ASN	184,138,000,249	92.67	92.67	1,100	ASN	317,339,658,996	88.00	113.34%	Dinas Kesehatan Daerah	Dinas Kesehatan Daerah
		Penyediaan Administrasi Pelaksanaan Tugas ASN	Tersediannya Administrasi Pelaksanaan Tugas ASN	100	Dokumen	3,650,000,000	100	%	2,020,873,210	100	%	2,342,796,019							100	%				2,182,993,532	100	%	2,182,993,532	93.18	93.18	100	%	4,203,866,742	100.00	115.17%	Dinas Kesehatan Daerah	Dinas Kesehatan Daerah
		Koordinasi dan Penyusunan Laporan Keuangan Akhir tahun SKPD	Terlaksananya koordinasi dan Penyusunan Laporan Keuangan Akhir tahun SKPD	100	%	39,000,000				100	%	38,529,900							-	%				38,478,000	-	%	38,478,000	99.87	99.87	0	%	38,478,000	-	98.66%	Dinas Kesehatan Daerah	Dinas Kesehatan Daerah
		Koordinasi dan Penyusunan Laporan Keuangan Bulanan/ Triwulanan/ Semesteran SKPD	Terlaksananya koordinasi dan Penyusunan Laporan Keuangan Bulanan/ Triwulanan/ Semesteran SKPD	100	%	5,072,781				100	%	-													-	%	0	0.00	0.00	0	%	-	-	0.00%	Dinas Kesehatan Daerah	Dinas Kesehatan Daerah
		Administasi Kepegawaian Perangkat Daerah	Tersediannya Administasi Kepegawaian Perangkat Daerah	100	%	187,752,989				100	%	-													-	Laporan	-	0.00	0.00	12	Laporan	-	1,200	-	Dinas Kesehatan Daerah	Dinas Kesehatan Daerah
		Monitoring, Evaluasi, dan Penilaian Kinerja Pegawai	Terlaksananya Monitoring, Evaluasi, dan Penilaian Kinerja Pegawai	1	Laporan	187,752,989				1	Laporan	-													-	Laporan	0.00	0.00	0.00	12	Laporan	-	1,200.00	-	Dinas Kesehatan Daerah	Dinas Kesehatan Daerah
		Administrasi Umum Perangkat Daerah	Tersediannya Administrasi Umum Perangkat Daerah	60	Bulan	2,715,402,464.67			0	12	Bulan	310,041,200							9	Bulan				310,019,162	9	Bulan	310,019,162	0.00	0.00	12	Bulan	484,981,023	Rp 20	61.96	Dinas Kesehatan Daerah	Dinas Kesehatan Daerah
		Penyelenggaraan Rapat Koordinasi dan Konsultasi SKPD	Terselenggaranya Rapat Koordinasi dan Konsultasi SKPD	60	Bulan	782,790,465	12	Bulan	174,961,861	12	Bulan	310,041,200							9	Bulan				310,019,162	9	Bulan	310,019,162	99.99	99.99	12	Bulan	484,981,023	20.00	61.96	Dinas Kesehatan Daerah	Dinas Kesehatan Daerah
		Pengadaan Barang Milik daerah Penunjang Urusan Pemerintah Daerah	Tersediannya Barang Milik daerah Penunjang Urusan Pemerintah Daerah	100	%	26,541,472,544			2,198,078,148	100	%	372,618,181												327,210,906	12	Bulan	327,210,906	0.00	0.00	12	Bulan	2,525,289,054	40	5	Dinas Kesehatan Daerah	Dinas Kesehatan Daerah
		Pengadaan Gedung Kantor atau bangunan lainnya	Terlaksananya Pengadaan Gedung Kantor atau bangunan lainnya	60	Bulan	Rp 550,000,000				12	Bulan														12	Bulan	0.00	0.00	0.00	12	Bulan	-	20.00	-	Dinas Kesehatan Daerah	Dinas Kesehatan Daerah
		Pengadaan sarana dan Prasarana Gedung Kantor atau Bangunan lainnya	Terlaksananya Pengadaan sarana dan Prasarana Gedung Kantor atau Bangunan lainnya	60	Bulan	Rp 25,991,472,544	12	Bulan	2,198,078,148	12	Bulan	Rp 372,618,181												327,210,906	12	Bulan	327,210,906	0.00	0.00	12	Bulan	2,525,289,054	20.00	9.72	Dinas Kesehatan Daerah	Dinas Kesehatan Daerah
		Penyediaan jasa Penunjang Urusan Pemerintah Daerah	Penyediaan jasa Penunjang Urusan Pemerintah Daerah	100	%	3,379,889,422.48				100	%	2,402,072,568							100	%				2,259,638,729	100	%	2,259,638,729	0.00	0.00	0	%	2,259,638,729			Dinas Kesehatan Daerah	Dinas Kesehatan Daerah
		Penyediaan Jasa Komunikasi, Sumber daya Air dan Listrik	Tersediannya Jasa Komunikasi, Sumber daya Air dan Listrik	60	Bulan	Rp 2,038,905,660	12	Bulan	862,306,753	12	Bulan	Rp 985,989,317							9	Bulan				928,528,799	9	Bulan	928,528,799	94.17	94.17	12	Bulan	1,790,835,552	20.00	88%	Dinas Kesehatan Daerah	Dinas Kesehatan Daerah
		Penyediaan Jasa Pelayanan Umum Kantor	Tersediannya Jasa Pelayanan Umum Kantor	60	Bulan	2,091,703,481	12	Bulan	859,249,286	12	Bulan	Rp 1,416,083,251							9	Bulan				1,331,109,930	9	Bulan	1,331,109,930	94.00	94.00	12	Bulan	2,190,359,216	20.00	105%	Dinas Kesehatan Daerah	Dinas Kesehatan Daerah
		Pemeliharaan Barang Milik Daerah Penunjang Urusan Pemerintah Daerah	Adanya pemeliharaan Barang Milik Daerah	100	%	891,670,000				100	%	872,778,542							100	%				869,862,877	100	%	869,862,877	0.00	0.00	0	%	869,862,877		98%	Dinas Kesehatan Daerah	Dinas Kesehatan Daerah
		Penyediaan Jasa Pemeliharaan, Biaya Pemeliharaan dan Pajak Kendaraan Perorangan Dinas atau Kendaraan Dinas Jabatan	Tersediannya Jasa Pemeliharaan, Biaya Pemeliharaan dan Pajak Kendaraan Perorangan Dinas atau Kendaraan Dinas Jabatan	100	%	60,000,000	100	%	59,896,883	100	%														100	%	0	0.00	0.00	100	%	59,896,883	100.00	100%	Dinas Kesehatan Daerah	Dinas Kesehatan Daerah
		Penyediaan Jasa Pemeliharaan, Biaya Pemeliharaan, Pajak dan Perizinan Kendaraan Dinas Operasional atau Lapangan	Tersediannya Jasa Pemeliharaan, Biaya Pemeliharaan, Pajak dan Perizinan Kendaraan Dinas Operasional atau Lapangan	100	%	551,670,000	100	%	193,708,694	100	%	492,192,517							100	%				489,361,395	100	%	489,361,395	99.42	99.42	100	%	683,070,089	100.00	124%	Dinas Kesehatan Daerah	Dinas Kesehatan Daerah
		Pemeliharaan Peralatan dan Mesin Lainnya	Terlaksananya Pemeliharaan Peralatan dan Mesin Lainnya	3	Kegiatan	200,000,000	3	Keg	130,504,058	3	Kegiatan	145,121,000							3	Kegiatan				145,090,145	3	Kegiatan	145,090,145	99.98	99.98	3	Kegiatan	275,594,203	100.00	138%	Dinas Kesehatan Daerah	Dinas Kesehatan Daerah
		Pemelihaaran/Rehabilitasi Gedung Kantor dan Bangunan Lainnya.	Terlaksananya Pemelihaaran/Rehabilitasi Gedung Kantor dan Bangunan Lainnya.	5	Kegiatan	80,000,000				5	Kegiatan	Rp 235,465,025							-	Kegiatan				235,411,337	-	Kegiatan	235,411,337.00	99.98	99.98	0	Kegiatan	235,411,337	-	294.26	Dinas Kesehatan Daerah	Dinas Kesehatan Daerah
		PROGRAM PEMENUHAN UPAYA KESEHATAN PERORANGAN DAN UPAYA KESEHATAN MASYARAKAT										31,574,346,159																									
	MENINGKATNYA DERAJAT KUALITAS SUMBER DAYA MANUSIA	Penyediaan Fasilitas Pelayanan, Sarana, Prasarana dan Alat Kesehatan untuk UKP Rujukan, UKM dan UKM Rujukan Tingkat Daerah Provinsi	1. Rumah sakit rujukan provinsi yang memenuhi sarana, prasarana dan alat kesehatan (SPA) sesuai standar; 2. Rasio Daya Tampung RS Rujukan	5	RS	127,230,290,000				5	RS	4,767,890,544							5	RS					5	RS	0.00	100.00	0.00	5	RS	-	100.00	-	Dinas Kesehatan Daerah	Dinas Kesehatan Daerah
		Pengembangan Pendekatan Pelayanan Kesehatan di DTPK	Jumlah Pembangunan Rumah Sakit dan Penyediaan Sarana dan Prasarana Pendukung Pelayanan Rumah Sakit	3	RS	8,052,550,000				3	RS								3	RS					3	RS	0.00	100.00	0.00	3	Kab	-	100.00	-	Dinas Kesehatan Daerah	Dinas Kesehatan Daerah

No	SASARAN	Program/Kegiatan/Sub Kegiatan	Indikator Kinerja Program (Outcome) / Kegiatan/Sub Kegiatan	Target RENSTRA PD pada Tahun 2026 (Akhir Periode RENSTRA Perangkat Daerah)			Realisasi Capaian Kinerja RENSTRA PD s.d Renja Tahun Lalu (2022)			Target Kinerja dan Anggaran Renja Perangkat Daerah Tahun Berjalan yang dievaluasi (2023)			Realisasi Kinerja Pada Triwulan 2023												Realisasi Capaian Kinerja dan Anggaran Renja Perangkat Daerah yang Dievaluasi (2024)			Tingkat Capaian Kinerja dan Realisasi Anggaran RENJA		Realisasi Kinerja dan Anggaran RENSTRA s.d Tahun 2024 (Akhir Tahun pelaksanaan Renja PD Tahun 2024)			Tingkat Capaian Kinerja dan Realisasi Anggaran RENSTRA		Unit PD Pngg Jawab	Lokasi/ Ket
													I			II			III			IV															
1	2	3	4	5			6			7			8			9			10			11			12=sum(I,II,III,IV)			13 = 12/7 x 100%		14=6+12			15=14/5X100%		16	17
				K		Rp	K		Rp	K		Rp	K		Rp	K		Rp	K		Rp	K		Rp	K		Rp	K	Rp	K		Rp	K	Rp		
		Distribusi Alat Kesehatan, Obat, Bahan habis pakai, bahan medis habis pakai, Vaksin, Makanan dan Minuman ke Fasilitas Kesehatan.	persentase distribusi Alat Kesehatan, Obat, Vaksin, Makanan dan Minuman	100	%	805,255,000				100	%	687,995,544							25	%				664,669,108.00	25	%	664,669,108.00	25.00	96.61	25	%	664,669,108	25.00	82.54	Dinas Kesehatan Daerah	Dinas Kesehatan Daerah
		Pengadaan Obat,Obat, Bahan habis pakai, bahan medis habis pakai, Vaksin, Makanan dan Minuman di Fasilitas Kesehatan.	Persentase penyediaan Obat, Vaksin, Makanan dan Minuman serta Dukungan Logistik Kesehatan	100	%	3,380,000,000.00	100	%	2,078,051,574	100	%	4,079,895,000							10	%				3,961,445,176.00	10	%	3,961,445,176.00	10.00	97.10	10	%	6,039,496,750	10.00	178.68	Dinas Kesehatan Daerah	Dinas Kesehatan Daerah
		Penyediaan Layanan Kesehatan untuk UKP Rujukan,UKM dan UKM Rujukan Tingkat Daerah Provinsi	Persentase Penyediaan Layanan Kesehatan untuk UKP Rujukan, UKM dan UKM Rujukan Tingkat Daerah Provinsi	100	%	267,477,851,132.23				100	%	26,086,455,615							100	%				25,738,661,182.00	100	%	142,787,660.00	100.00	0.55	0	%	142,787,660	-	0.05	Dinas Kesehatan Daerah	Dinas Kesehatan Daerah
		Pengelolaan Pelayanan Kesehatan bagi Penduduk Terdampak Krisis Kesehatan Akibat Bencana dan /atau Berpotensi Bencana	Persentase pelayanan kesehatan bagi penduduk terdampak krisis kesehatan akibat bencana dan /atau berpotensi bencana provinsi;	100	%	500,000,000	100	%	99,376,782	100	%	142,800,000.00							80	%				142,787,660.00	80	%	0.00	80.00	0.00	100	%	99,376,782	100.00	19.88	Dinas Kesehatan Daerah	Dinas Kesehatan Daerah
		Pengelolaan pelayanan kesehatan bagi penduduk pada kondisi Kejadian Luar Biasa	Persentase pelayanan kesehatan bagi penduduk pada kondisi Kejadian Luar Biasa	100	%	60,000,000				100	%	50,912,800.00							75	%				50,703,860.00	75	%	50,703,860.00	75.00	99.59	101	%	50,703,860	101.00	84.51		
		Pengelolaan Pelayanan Kesehatan Ibu dan Anak	1. Jumlah Kematian Ibu 2. Jumlah Kematian Neonatal 3. Jumlah Kematian Bayi 4. Jumlah Kematian Balita	15	Kab/Kota	3,221,020,000	15	Kab/Kota	745,922,750	15	Kab/Kota	500,000,000.00												499,872,000.00	15	Kab/Kota	499,872,000.00	100.00	99.97	15	Kab/Kota	1,245,794,750	100.00	38.68	Dinas Kesehatan Daerah	Dinas Kesehatan Daerah
		Pengelolaan Pelayanan Kesehatan Usia Produktif	Jumlah Kab/Kota yang Memberikan Pelayanan Kesehatan Usia Produktif Sesuai Standar	15	Kab/Kota	4,831,530,000				15	Kab/Kota														15	Kab/Kota	0.00	100.00	0.00	0	Kab/Kota	-	-	-	Dinas Kesehatan Daerah	Dinas Kesehatan Daerah
		Pengelolaan Pelayanan Kesehatan Usia Lanjut	Jumlah Kab/Kota yang Memberikan Pelayanan Kesehatan Usia Lanjut Sesuai Standar	15	Kab/Kota	4,831,530,000	15	Kab/Kota	243,693,800	15	Kab/Kota	0.00													15	Kab/Kota	0.00	100.00	0.00	15	Kab/Kota	243,693,800	100.00	5.04	Dinas Kesehatan Daerah	Dinas Kesehatan Daerah
		Pengelolaan Pelayanan Kesehatan Gizi Masyarakat	Cakupan Balita Gizi Buruk Yang Mendapatkan Perawatan;	100	%	1,894,372,843.00	100	%	1,625,102,865	100	%	1,042,000,000.00							30	%				1,026,922,770.00	30	%	1,026,922,770.00	30.00	98.55	100	%	2,652,025,635	100.00	139.99	Dinas Kesehatan Daerah	Dinas Kesehatan Daerah
		Pengelolaan Pelayanan Kesehatan Lingkungan	Jumlah Kabupaten Kota yang Menerapkan Tatanan Kabupaten Kota Sehat	15	Kab/Kota	3,221,020,000	15	Kab/Kota	-	15	Kab/Kota								15	Kab/Kota					15	Kab/Kota	0.00	100.00	0.00	15	Kab/Kota	-	100.00	-	Dinas Kesehatan Daerah	Dinas Kesehatan Daerah
		Pengelolaan Pelayanan Promosi Kesehatan	Jumlah Kabupaten Kota Yang Memiliki Menerapkan Kebijkan Gerakan Masyarakat Hidup Sehat;	15	Kab/Kota	5,636,785,000	15	Kab/Kota	1,533,964,393	15	Kab/Kota	384,809,567.00							15	Kab/Kota				334,203,930	15	Kab/Kota	334,203,930	100.00	86.85	15	Kab/Kota	1,868,168,323	100.00	33.14	Dinas Kesehatan Daerah	Dinas Kesehatan Daerah
		Pengelolaan Pelayanan Kesehatan Penyakit Menular dan Tidak Menular	1). Cakupan penemuan dan penanganan penderita penyakit DBD; 2). Cakupan penemuan dan penanganan penderita penyakit TBC (semua Tipe); 3). Cakupan Orang dengan HIV Aids (ODHA) dalam pengobatan ARV; 4). Jumlah kabupaten kotan dengan Annual Parasite Incidence (API) Malaria 1/1.000 penduduk; 5). Persentase kasus kusta baru tanpa cacat; 6). Persentase balita yang mendapat pemeriksaan dan tatalaksanan pneumonia sesuai standart; 7). Jumlah kabupaten kota yang melaksanakan kegiatan deteksi dini Hepatitis B pada kelompok berisiko; 8). Jumlah Kabupaten/kota yang memiliki minimal 20% puskesmas Rujukan Rabies Center	15	Kab/Kota	16,105,100,000	15	Kab/Kota	1,998,766,849	15	Kab/Kota	1,350,681,056							15	Kab/Kota	834,517,466			1,212,342,480	15	Kab/Kota	2,046,859,946	100.00	151.54	15	Kab/Kota	4,045,626,795	100.00	25.12	Dinas Kesehatan Daerah	Dinas Kesehatan Daerah
		Pengelolaan Pelayanan Kesehatan Orang dengan Masalah Kesehatan Jiwa (ODMK)	Jumlah Kab/Kota dengan Pelayanan Kesehatan Orang dengan Masalah Kesehatan Jiwa (ODMK) sesuai standar	15	Kab/Kota	Rp 1,610,510,000				15	Kab/Kota														15	Kab/Kota	0.00	100.00	0.00	0	Kab/Kota	-		-	Dinas Kesehatan Daerah	Dinas Kesehatan Daerah
		Pengelolaan Pelayanan Kesehatan Orang dengan Kecanduan NAPZA	Jumlah Kab/Kota dengan Pelayanan Kesehatan Orang dengan Kecanduan NAPZA sesuai standar	15	Kab/Kota	Rp 1,610,510,000				15	Kab/Kota														15	Kab/Kota	0.00	100.00	0.00	0	Kab/Kota	-	-	-	Dinas Kesehatan Daerah	Dinas Kesehatan Daerah
		Pengelolaan Pelayanan Khusus							Rp 449,493,681	1	RS																0.00									
		Pengelolaan Jaminan Kesehatan Masyarakat	Jumlah Kab/Kota yang telah memenuhi standar Universal Health Coverage (UHC)	15	Kab/Kota	235,789,043,289.23	15	Kab/Kota	24,944,584,054	15	Kab/Kota	20,000,000,000.00							15	Kab/Kota				20,000,000,000.00	15	Kab/Kota	20,000,000,000.00	100.00	100.00	15	Kab/Kota	44,944,584,054	100.00	19.06	Dinas Kesehatan Daerah	Dinas Kesehatan Daerah
		Pengelolaan Surveilance Kesehatan	1. Cakupan Desa/kelurahan Universal Child Immunization (UCI); 2. Persentase Kab/Kota Yang Mencapai 80% Imunisasi Dasar Lengkap; 3. Presentase Kab/Kota yang melaksanakan SKDR secara tepat.	100	%	3,221,020,000.00				100	%														100	%	0.00	100.00	0.00	0	%	-	-	-	Dinas Kesehatan Daerah	Dinas Kesehatan Daerah
		Upaya Pengurangan Risiko Krisis Kesehatan	Persentasi pelayanan kesehatan bagi penduduk terdampak/Risiko krisis kesehatan	100	%	21,267,550,000.00				100	%														100	%	0.00	100.00	0.00	0	%	-	-	-	Dinas Kesehatan Daerah	Dinas Kesehatan Daerah
		Pembinaan Pelaksanaan Upaya Pelayanan Kesehatan	Presentase pembinaan Pelaksanaan Upaya Pelayanan Kesehatan	100	%	2,362,885,192.00	0	0		100	%	2,615,252,192.00							50	%				2,471,828,482.00	50	%	2,471,828,482	50.00	94.52	0	%	2,471,828,482	-	104.6106045	Dinas Kesehatan Daerah	Dinas Kesehatan Daerah
		Penyelenggaraan Sistem Informasi Kesehatan Secara Teringrasi	Persentase Kabupaten Kota Yang Telah Menyelenggarakan Sistem Informasi Kesehatan secara Terintegrasi	100	%	4,831,530,000.00				100	%														100	%	0.00	100.00	0.00	0	%	-	-	-	Dinas Kesehatan Daerah	Dinas Kesehatan Daerah
		Pengelolaan Data dan Informasi Kesehatan	Jumlah Kabupaten Kota Yang Telah Menyelenggarakan Pengelolaan Data dan Informasi Kesehatan secara Terintegrasi	15	Kab/Kota	1,610,510,000.00				15	Kab/Kota														15	Kab/Kota	0.00	100.00	0.00	-	Kab/Kota	-	-	-	Dinas Kesehatan Daerah	Dinas Kesehatan Daerah
		Pengelolaan Sistem Informasi Kesehatan	Jumlah Kabupaten Kota Yang Telah Menyelenggarakan Sistem Informasi Kesehatan secara Terintegrasi	15	Kab/Kota	1,610,510,000.00				15	Kab/Kota														15	Kab/Kota	0.00	100.00	0.00	-	Kab/Kota	-	-	-	Dinas Kesehatan Daerah	Dinas Kesehatan Daerah
		Penerbitan Izin Rumah Sakit Kelas B dan Fasilitas Pelayanan Kesehatan Tingkat Daerah Provinsi	Orientasi Kesehatan Olahraga senam jantung sehat	100	%	2,724,859,972.00				100	%													710,500,000	100	%	710,500,000.00	100.00	#DIV/0!	0	%	710,500,000	-	26.07	Dinas Kesehatan Daerah	Dinas Kesehatan Daerah
		Pengendalian dan Pengawasan serta Tindak Lanjut Perizinan Rumah Sakit Kelas B dan Fasilitas Pelayanan Kesehatan	Persentase rumah sakit UPTD provinsi yang terakreditasi	10	RS	1,500,000,000.00	10	RS	703,500,000	10	RS	720,000,000.00							10	RS				710,500,000.00	10	RS	710,500,000.00	100.00	98.68	10	RS	1,414,000,000	100.00	94.27	Dinas Kesehatan Daerah	Dinas Kesehatan Daerah
		Peningkatan Tata Kelola Rumah Sakit	Jumlah Rumah Sakit Umum Daerah Provinsi Dengan Pembiayaan Mandiri	51	RS	211,913,700.00				51	RS														51	RS	0.00	100.00	0.00	0	RS	-	-	-		
		Peningkatan Mutu Pelayanan Fasilitas Kesehatan	Persentase rumah sakit rujukan provinsi yang terakreditasi	100	%	2,407,777,172.00				100	%														100	%	0.00	100.00	0.00	0	%	-	-	-		

No	SASARAN	Program /Kegiatan /Sub Kegiatan	Indikator Kinerja Program (Outcome) / Kegiatan/Sub Kegiatan	Target RENSTRA PD pada Tahun 2026 (Akhir Periode RENSTRA Perangkat Daerah)			Realisasi Capaian Kinerja RENSTRA PD s.d Renja Tahun Lalu (2022)			Target Kinerja dan Anggaran Renja Perangkat Daerah Tahun Berjalan yang dievaluasi (2023)			Realisasi Kinerja Pada Triwulan 2023												Realisasi Capaian Kinerja dan Anggaran Renja Perangkat Daerah yang Dievaluasi (2024)			Tingkat Capaian Kinerja dan Realisasi Anggaran RENJA		Realisasi Kinerja dan Anggaran RENSTRA s.d Tahun 2024 (Akhir Tahun pelaksanaan Renja PD Tahun 2024)			Tingkat Capaian Kinerja dan Realisasi Anggaran RENSTRA		Unit PD Pngg Jawab	Lokasi/ Ket
													I			II			III			IV															
1	2	3	4	5			6			7			8			9			10			11			12=sum(I,II,III,IV)			13 = 12/7 x 100%		14=6+12			15=14/5X100%		16	17
				K		Rp	K		Rp	K		Rp	K		Rp	K		Rp	K		Rp	K		Rp	K		Rp	K	Rp	K		Rp	K	Rp		
		PROGRAM PENINGKATAN KAPASITAS SUMBER DAYA MANUSIA KESEHATAN																																		
		Pengembangan Mutu dan Peningkatan Kompetensi Teknis Sumber Daya Manusia Kesehatan Tingkat Daerah Provinsi	Jumlah Sertifikat Sumber Daya Manusia (SDM) di Bidang Kesehatan	100	Sertifikat	500,000,000.00				100	Sertifikat	484,394,086							100	Sertifikat					100	Sertifikat	0.00	100	0.00	100	Sertifikat	-	100.00	-	Dinas Kesehatan Daerah	Dinas Kesehatan Daerah
		Peningkatan Kompetensi dan Kualifikasi Sumber Daya Manusia Kesehatan	Jumlah Sertifikat pelatihan di bidang Kesehatan	100	Sertifikat	500,000,000.00				100	Sertifikat	484,394,086							80	Sertifikat				468,593,865.00	80	Sertifikat	468,593,865.00	80.00	96.74	100	Sertifikat	468,593,865	100.00	93.72	Dinas Kesehatan Daerah	Dinas Kesehatan Daerah
																									Rata-rata Capaian Kinerja (%)			**84.38**	**89.63**	**Rata-rata Capaian Kinerja (%)**			**63.89**	**58.32**		
																									Predikat Kinerja			**Tinggi**	**Tinggi**	**Predikat Kinerja**			**Rendah**	**Rendah**		

No	SASARAN	Program/Kegiatan/Sub Kegiatan	Indikator Kinerja Program (Outcome) / Kegiatan/Sub Kegiatan	Target RENSTRA PD pada Tahun 2026 (Akhir Periode RENSTRA Perangkat Daerah)			Realisasi Capaian Kinerja RENSTRA PD s.d Renja Tahun Lalu (2022)			Target Kinerja dan Anggaran Renja Perangkat Daerah Tahun Berjalan yang dievaluasi (2023)			Realisasi Kinerja Pada Triwulan 2023												Realisasi Capaian Kinerja dan Anggaran Renja Perangkat Daerah yang Dievaluasi (2024)			Tingkat Capaian Kinerja dan Realisasi Anggaran RENJA		Realisasi Kinerja dan Anggaran RENSTRA s.d Tahun 2024 (Akhir Tahun pelaksanaan Renja PD Tahun 2024)			Tingkat Capaian Kinerja dan Realisasi Anggaran RENSTRA		Unit PD Pngg Jawab	Lokasi/ Ket
													I		II		III		IV																			
1	2	3	4	5			6			7			8		9		10		11			12=sum(I,II,III,IV)			13 = 12/7 x 100%		14=6+12			15=14/5X100%		16	17
				K		Rp	K		Rp	K		Rp	K	Rp	K	Rp	K	Rp	K		Rp	K		Rp	K	Rp	K		Rp	K	Rp		
3		PROGRAM PENUNJANG URUSAN PEMERINTAHAN DAERAH PROVINSI	Presentase Terlaksananya Program Penunjang Urusan Pemerintahan Daerah Provinsi			78,999,832,849.92			56,172,285,201			66,386,249,249		13,183,104,462		17,833,841,535		10,910,132,092			15,973,829,100			57,900,907,189					114,073,192,390			
		Perencanaan, Penganggaran, dan Evaluasi Kinerja Perangkat Daerah	Terciptanya sinkronisasi dan sinergi antara perencanaan, penganggaran dan evaluasi kinerja			245,469,751			71,773,600			75,561,381		-		21,367,000		6,304,000			40,227,400			67,898,400					139,672,000			
		Penyusunan Dokumen Perencanaan Perangkat Daerah	Jumlah Dokumen Perencanaan Perangkat Daerah	3	Dokumen	163,688,175	3	Dokumen	64,502,500	3	Dokumen	55,400,000		Dokumen	1	Dokumen	20,949,700	1	Dokumen		1		32,337,400	3	Dokumen	53,287,100	100%	96%	6	Dokumen	117,789,600	200.00%	71.96%		
		Koordinasi dan Penyusunan Dokumen RKA-SKPD	Jumlah Dokumen RKA-SKPD dan Laporan Hasil Koordinasi Penyusunan Dokumen RKA-SKPD	1	Dokumen	39,051,322	1	Dokumen	12,010,900	1	Dokumen	10,887,284		Dokumen	1	Dokumen	417,300		Dokumen	6,304,000			2,597,500	1	Dokumen	9,318,800	100%	86%	2	Dokumen	21,329,700	200.00%	54.62%		
		Koordinasi dan Penyusunan Dokumen Perubahan RKA-SKPD	Jumlah Dokumen Perubahan RKA-SKPD dan Laporan Hasil Koordinasi Penyusunan Dokumen Perubahan RKA-SKPD	1	Dokumen	38,232,881	1	Dokumen	8,719,400	1	Dokumen	9,274,097		Dokumen		Dokumen	-		Dokumen	-	1		5,292,500	1	Dokumen	5,292,500	100%	57%	2	Dokumen	14,011,900	200.00%	36.65%		
		Administrasi Keuangan Perangkat Daerah				38,276,907,231			30,131,178,273			38,720,873,955		8,348,885,704		11,396,739,559		5,157,062,421			8,752,177,907			33,654,865,591					63,786,043,864			
		Penyediaan Gaji dan Tunjangan ASN	Jumlah Orang yang Menerima Gaji dan Tunjangan ASN	269	Orang/bulan	35,176,509,536	269	orang/bulan	28,131,475,174	313	Orang/bulan	35,603,942,521	313	Orang/bulan	7,791,612,631	313	Orang/bulan	10,656,638,546	313	Orang/bulan	4,516,605,374	313		7,936,417,967	313	Orang/bulan	30,901,274,518	100%	87%	582	orang/bulan	59,032,749,692	216.36%	167.82%		
		Pelaksanaan Penatausahaan dan Pengujian/Verifikasi Keuangan SKPD	Jumlah Dokumen Penatausahaan dan Pengujian/Verifikasi Keuangan SKPD	1	Dokumen	2,851,346,138	1	Dokumen	1,832,600,774	1	Dokumen	2,948,676,129	1	Dokumen	547,530,873		Dokumen	700,190,563		Dokumen	625,261,597			735,606,690	1	Dokumen	2,608,589,723	100%	88%	2	Dokumen	4,441,190,497	200.00%	155.76%		
		Koordinasi dan Pelaksanaan Akuntansi SKPD	Jumlah Dokumen Hasil Koordinasi dan Pelaksanaan Akuntansi SKPD	1	Dokumen	125,572,214	1	Dokumen	67,539,050	1	Dokumen	43,000,000		Dokumen		1	Dokumen	7,311,900		Dokumen	-			26,835,300	1	Dokumen	34,147,200	100%	79%	2	Dokumen	101,686,250	200.00%	80.98%		
		Koordinasi dan Penyusunan Laporan Keuangan Akhir Tahun SKPD	Jumlah Laporan Keuangan Akhir Tahun SKPD dan Laporan Hasil Koordinasi Penyusunan Laporan Keuangan Akhir Tahun SKPD	1	Laporan	42,640,770	1	Laporan	38,640,055	1	Laporan	46,846,653	1	Laporan	9,742,200	1	Laporan	9,620,300		Laporan	-			20,905,600	2	Laporan	40,268,100	200%	86%	3	Laporan	78,908,155	300.00%	185.05%		
		Koordinasi dan Penyusunan Laporan Keuangan Bulanan/Triwulanan/Semesteran SKPD	Jumlah Laporan Keuangan Bulanan/ Triwulanan/Semesteran SKPD dan Laporan Koordinasi Penyusunan Laporan Keuangan Bulanan/Triwulanan/Semesteran SKPD	18	Laporan	80,838,574	18	Laporan	60,923,220	18	Laporan	78,408,652		Laporan		9	Laporan	22,978,250	6	Laporan	15,195,450	3		32,412,350	18	Laporan	70,586,050	100%	90%	36	Laporan	131,509,279	200.00%	162.68%		
		Administrasi Barang Milik Daerah pada Perangkat Daerah	Terpenuhinya kebutuhan administrasi barang milik daerah			1,231,131,919			648,003,978			1,215,079,290		171,920,307		252,658,854		130,124,943			163,209,563			717,913,667					1,365,917,645			
		Penyusunan Perencanaan Kebutuhan Barang Milik Daerah SKPD	Jumlah Rencana Kebutuhan Barang Milik Daerah SKPD	2	Dokumen	70,315,763	2	Dokumen	57,447,050	2	Dokumen	72,976,145	1	Dokumen	6,427,000	1	Dokumen	24,009,400		Dokumen	15,917,800			21,157,300	2	Dokumen	67,511,500	100%	93%	4	Dokumen	124,958,550	200.00%	177.71%		
		Rekonsiliasi dan Penyusunan Laporan Barang Milik Daerah pada SKPD	Jumlah Laporan Rekonsiliasi dan Penyusunan Laporan Barang Milik Daerah pada SKPD	3	Laporan	63,094,776	3	Laporan	44,539,200	3	Laporan	43,897,510	1	Laporan	4,063,800	1	Laporan	10,225,000	1	Laporan	15,050,150			11,392,093	3	Laporan	40,731,043	100%	93%	6	Laporan	85,270,243	200.00%	135.15%		
		Penatausahaan Barang Milik Daerah pada SKPD	Jumlah Laporan Penatausahaan Barang Milik Daerah pada SKPD	2	Laporan	1,097,721,379	2	Laporan	546,472,228	2	Laporan	1,098,205,635	1	Laporan	161,429,507	1	Laporan	218,424,454		Laporan	99,156,993			130,660,170	2	Laporan	609,671,124	100%	56%	4	Laporan	1,156,143,352	200.00%	105.32%		
		Administrasi Kepegawaian Perangkat Daerah	Terpenuhinya kebutuhan administrasi kesekretaran			3,812,001,244			1,569,505,481			1,956,057,241		401,496,208		431,790,633		417,696,838			379,974,826			1,630,958,505					3,200,463,986			
		Pengadaan Pakaian Dinas Beserta Atribut Kelengkapannya	Jumlah Paket Pakaian Dinas Beserta Atribut Kelengkapannya	12	bulan	3,812,001,244	1	Paket	155,361,800	1	Paket	47,985,000	1	Paket	14,985,000		Paket	-		Paket	-			31,478,200	1	Paket	46,463,200	100%	97%	2	Paket	201,825,000	16.67%	5.29%		
		Pendataan dan Pengolahan Administrasi Kepegawaian	Jumlah Dokumen Pendataan dan Pengolahan Administrasi Kepegawaian	2	Dokumen	2,477,317,500	2	Dokumen	1,369,706,481	2	Dokumen	1,786,896,277	1	Dokumen	386,511,208	1	Dokumen	431,790,633		Dokumen	417,696,838			292,944,692	2	Dokumen	1,528,943,371	100%	86%	4	Dokumen	2,898,649,852	200.00%	117.01%		
		Sosialisasi Peraturan Perundang-Undangan	Jumlah Orang yang Mengikuti Sosialisasi Peraturan Perundang-Undangan	20	orang	327,376,350	20	orang	44,437,200	20	orang	21,175,964		orang			orang	-		orang	-	20		12,776,000	20	orang	12,776,000	100%	60%	40	orang	57,213,200	200.00%	17.48%		
		Bimbingan Teknis Implementasi Peraturan Perundang-Undangan	Jumlah orang yang mengikuti bimbingan teknis implementasi peraturan perundang-undangan	10	orang	227,250,000				150	orang	100,000,000									-	150		42,775,934		orang	42,775,934	0%	0%							
		Administrasi Umum Perangkat Daerah	Terpenuhinya kebutuhan administrasi umum			5,385,086,280			3,304,960,919			4,460,154,021		742,825,573		1,033,308,009		1,096,170,813			973,687,755			3,845,992,150					7,150,953,069			
		Penyediaan Peralatan dan Perlengkapan Kantor	Jumlah Paket Komponen Instalasi Listrik/Penerangan Bangunan Kantor yang Disediakan	1	Paket	420,912,450.00	1	Paket	18,146,400	1	Paket	51,978,726		Paket		1	Paket	33,027,800		Paket	3,732,000			13,622,600	1	Paket	50,382,400	100%	97%	2	Paket	68,528,800	200.00%	16.28%		
		Penyediaan Barang Cetakan dan Penggandaan	Jumlah Paket Barang Cetakan dan Penggandaan yang Disediakan	12	Paket	296,977,118	12	Paket	63,379,600	12	Paket	54,107,000		Paket		6	Paket	9,214,000	3	Paket	6,355,500	3		22,442,700	12	Paket	38,012,200	100%	70%	24	Paket	101,391,800	200.00%	34.14%		
		Penyelenggaraan Rapat Koordinasi dan Konsultasi SKPD	Jumlah Laporan Penyelenggaraan Rapat Koordinasi dan Konsultasi SKPD	2	Laporan	1,620,675,000	2	Laporan	1,440,888,208	2	Laporan	1,608,213,883	1	Laporan	193,318,539	1	Laporan	390,678,150		Laporan	460,558,743			298,224,762	2	Laporan	1,342,780,194	100%	83%	4	Laporan	2,783,668,402	200.00%	171.76%		
		Penatausahaan Arsip Dinamis pada SKPD	Jumlah Dokumen Penatausahaan Arsip Dinamis pada SKPD	4	Dokumen	2,847,757,500	4	Dokumen	1,744,548,628	4	Dokumen	2,745,854,412	1	Dokumen	528,607,834	1	Dokumen	600,388,059	1	Dokumen	625,524,570	1		639,397,693	4	Dokumen	2,393,918,156	100%	87%	8	Dokumen	4,138,466,784	200.00%	145.32%		
		Pengadaan Barang Milik Daerah Penunjang Urusan Pemerintah Daerah	Tersedianya barang milik daerah			9,477,273,763			781,294,477			364,000,160						191,440,993			51,044,000			99,115,000			341,599,993					1,122,894,470				
		Pengadaan Mebel	Jumlah Paket Mebel yang Disediakan	3	Paket	401,117,063	3	Paket	67,977,200	3	Paket	73,052,003		Paket			Paket	-	1	Paket	22,844,000	2		49,115,000	3	Paket	71,959,000	100%	99%	6	Paket	139,936,200	200.00%	34.89%		
		Pengadaan Peralatan dan Mesin Lainnya	Jumlah Unit Peralatan dan Mesin Lainnya yang Disediakan	5	Unit	632,063,250	5	Unit	370,707,573	5	Unit	152,105,664		Unit		1	Unit	111,780,000	1	Unit	28,200,000	3		8,900,000	5	Unit	148,880,000	100%	98%	10	Unit	519,587,573	200.00%	82.20%		
		Pengadaan Sarana dan Prasarana Gedung Kantor atau Bangunan Lainnya	Jumlah Unit Sarana dan Prasarana Gedung Kantor atau Bangunan Lainnya yang Disediakan	10	Unit	60,775,313	20	Unit	274,829,404	10	Unit	138,842,493		Unit		3	Unit	79,660,993		Unit	-	7		41,100,000	10	Unit	120,760,993	100%	87%	30	Unit	395,590,397	300.00%	650.91%		
		Penyediaan Jasa Penunjang Urusan Pemerintahan Daerah	Tersedianya jasa penunjang urusan pemerintah daerah			13,955,719,042			16,713,521,993			16,275,025,029		3,493,459,704		3,943,948,587		3,613,437,962			3,650,823,974			14,700,870,227					31,414,392,220			
		Penyediaan Jasa Komunikasi, Sumber Daya Air dan Listrik	Jumlah Laporan Penyediaan Jasa Komunikasi, Sumber Daya Air dan Listrik yang Disediakan	2	Laporan	1,353,770,086	2	Laporan	624,596,432	2	Laporan	601,459,000	1	Laporan	33,778,618	1	Laporan	191,499,602		Laporan	93,587,907			110,272,958	2	Laporan	429,139,085	100%	71%	4	Laporan	1,053,735,517	200.00%	77.84%		
		Penyediaan Jasa Peralatan dan Perlengkapan Kantor	Jumlah Laporan Penyediaan Jasa Peralatan dan Perlengkapan Kantor yang Disediakan	2	Laporan	10,027,927	2	Laporan	15,000,000	2	Laporan	59,060,000		Laporan	-	1	Laporan	15,000,000	1	Laporan	8,901,236			34,670,000	2	Laporan	58,571,236	100%	99%	4	Laporan	73,571,236	200.00%	733.66%		
		Penyediaan Jasa Pelayanan Umum Kantor	Jumlah Laporan Penyediaan Jasa Pelayanan Umum Kantor yang Disediakan	4	Laporan	12,591,921,029	4	Laporan	16,076,955,561	4	Laporan	15,614,506,029	1	Laporan	3,459,681,086	1	Laporan	3,737,448,985	1	Laporan	3,510,948,819	1		3,505,081,016	4	Laporan	14,213,159,906	100%	91%	8	Laporan	30,290,115,467	200.00%	240.55%		
		Pemeliharaan Barang Milik Daerah Penunjang Urusan Pemerintahan Daerah	Terpeliharanya barang milik daerah			6,616,243,620			2,952,046,480			3,319,498,172		45,416,166		562,587,900		438,291,115			1,915,412,675			2,961,707,856					5,913,754,336			
		Penyediaan Jasa Pemeliharaan, Biaya Pemeliharaan, Pajak dan Pertizinan Kendaraan Dinas Operasional atau Lapangan	Jumlah Kendaraan Dinas Operasional atau Lapangan yang Dipelihara dan Dibayarkan Pajak dan Perizinannya	14	Unit	1,409,987,250	30	Unit	560,430,468	30	Unit	771,759,837	7	Unit	42,416,166	9	Unit	244,843,250	5	Unit	116,714,500	9		236,648,706	30	Unit	640,622,622	98%	83%	60	Unit	1,201,053,090	425.26%	85.18%		
		Penyediaan Jasa Pemeliharaan, Biaya Pemeliharaan dan Pertizinan Alat Besar	Jumlah Alat Besar yang Dipelihara dan Dibayarkan Perizinannya	5	Unit	1,118,265,750	5	Unit	861,790,490	5	Unit	750,000,000		Unit		1	Unit	78,860,000	1	Unit	51,117,115	3		499,451,000	5	Unit	629,428,115	100%	84%	10	Unit	1,491,218,605	200.00%	133.35%		

No	SASARAN	Program/Kegiatan/Sub Kegiatan	Indikator Kinerja Program (Outcome) / Kegiatan/Sub Kegiatan	Target RENSTRA PD pada Tahun 2026 (Akhir Periode RENSTRA Perangkat Daerah)			Realisasi Capaian Kinerja RENSTRA PD s.d Renja Tahun Lalu (2022)			Target Kinerja dan Anggaran Renja Perangkat Daerah Tahun Berjalan yang dievaluasi (2023)			Realisasi Kinerja Pada Triwulan 2023												Realisasi Capaian Kinerja dan Anggaran Renja Perangkat Daerah yang Dievaluasi (2024)			Tingkat Capaian Kinerja dan Realisasi Anggaran RENJA		Realisasi Kinerja dan Anggaran RENSTRA s.d Tahun 2024 (Akhir Tahun pelaksanaan Renja PD Tahun 2024)			Tingkat Capaian Kinerja dan Realisasi Anggaran RENSTRA		Unit PD Pngg Jawab	Lokasi/ Ket
													I			II			III			IV																
1	2	3	4	5			6			7			8		9			10			11			12=sum(I,II,III,IV)			13 = 12/7 x 100%		14=6+12			15=14/5X100%		16	17
				K		Rp	K		Rp	K		Rp	K	Rp	K		Rp	K		Rp	K		Rp	K		Rp	K	Rp	K		Rp	K	Rp		
		Pemeliharaan Peralatan dan Mesin Lainnya	Jumlah Peralatan dan Mesin Lainnya yang Dipelihara	30	Unit	103,318,031	10	Unit	230,089,329	30	Unit	257,240,000		Unit		10	Unit	66,988,000	6	Unit	55,219,900	11		81,613,500	27	Unit	203,821,400	91%	79%	37	Unit	433,910,729	124.80%	419.98%		
		Pemeliharaan/Rehabilitasi Gedung Kantor dan Bangunan Lainnya	Jumlah Gedung Kantor dan Bangunan Lainnya yang Dipelihara/Direhabilitasi	2	Unit	1,282,602,195	2	Unit	1,251,843,030	2	Unit	1,477,218,335		Unit		1	Unit	156,999,400	1	Unit	199,225,000			1,068,489,619	2	Unit	1,424,714,019	100%	96%	4	Unit	2,676,557,049	200.00%	208.68%		
		Pemeliharaan/Rehabilitasi Sarana dan Prasarana Gedung Kantor atau Bangunan Lainnya	Jumlah Sarana dan Prasarana Pendukung Gedung Kantor atau Bangunan Lainnya yang Dipelihara/Direhabilitasi	30	Unit	491,064,525	30	Unit	78,695,100	30	Unit	56,840,000		Unit		7	Unit	11,497,250	8	Unit	16,014,600	15		29,209,850	30	Unit	56,721,700	102%	100%	60	Unit	135,416,800	201.51%	27.58%		
		Pemeliharaan/Rehabilitasi Sarana dan Prasarana Pendukung Gedung Kantor atau Bangunan Lainnya	Jumlah Sarana dan Prasarana Gedung Kantor atau Bangunan Lainnya yang dipelihara dan di rehabilitasi	-	-		-	-	-	1	unit	6,440,000	1	unit	3,000,000	1	unit	3,400,000		unit	-				2	-	6,400,000	200%	99%	2	0%	6,400,000	0%	0%		
		PROGRAM PENGELOLAAN SUMBER DAYA AIR (SDA)	Rasio Luas Daerah Irigasi kewenangan Provinsi yang dilayani oleh jaringan irigasi			58,925,191,056			17,978,400,419			23,409,224,336			233,720,833			1,730,518,034			3,408,569,180			13,221,484,154			18,594,292,201					36,572,692,620				
		Pengelolaan SDA dan Bangunan Pengaman Pantai pada Wilayah Sungai Lintas Daerah Kabupaten/Kota	Meminimalisasi luas permukiman rawan banjir (1.115 Ha) yang tersebar di 6 Kabupaten dan 24 Kecamatan yang masuk dalam Wilayah Sungai Kewenangan Provinsi			5,933,985,750			34,715,000			5,791,000,000						-			1,421,504,654			4,264,513,965			5,686,018,619					5,720,733,619				
		Pembangunan Tanggul Sungai	Panjang Tanggul Sungai yang Dibangun	1	km	596,176,875	-	-	-	1	km	5,767,000,000		km			km	-	0.25	km	1,421,504,654	1		4,264,513,965	1.30	km	5,686,018,619	130%	99%	1	-	5,686,018,619	129.65%	953.75%		
		Koordinasi dan Sinkronisasi Peningkatan Kapasitas Kelembagaan Pengelolaan SDA Kewenangan Provinsi	Jumlah lembaga pengelolaan sumber daya air kewenangan provinsi yang ditingkatkan kapasitasnya melalui koordinasi dan sinkronisasi	1	Lembaga	364,651,875	1	Lembaga	34,715,000	1	Lembaga	24,000,000		Lembaga			Lembaga	-		Lembaga	-				-	Lembaga	0	0%	0%	1	Lembaga	34,715,000	100.00%	9.52%		
		Pengembangan dan Pengelolaan Sistem Irigasi Primer dan Sekunder pada Daerah Irigasi yang Luasnya 1000 Ha - 3000 Ha dan Daerah Irigasi Lintas Daerah Kabupaten/Kota	Persentase panjang jaringan irigasi primer dan sekunder dalam kondisi baik			52,991,205,306			17,943,685,419			17,618,224,336			233,720,833			1,730,518,034			1,987,064,526			8,956,970,189			12,908,273,582					30,851,959,001				
		Rehabilitasi Jaringan Irigasi Permukaan	Panjang Jaringan Irigasi Permukaan yang Direhabilitasi	6.5	km	15,944,346,633	5.26	km	12,723,794,326	6.5	km	11,233,807,750		km		0.292	km	504,879,750	0.50	km	1,788,005,286	0.98		4,444,213,516	1.77	km	6,737,098,552	27%	60%	7	km	19,460,892,878	108.19%	122.06%		
		Operasi dan Pemeliharaan Jaringan Irigasi Permukaan	Panjang Jaringan Irigasi Permukaan yang Dioperasikan dan Dipelihara	4.8	km	5,591,328,750	4.786	km	3,353,282,297	4.8	km	5,015,989,136	0.206	km	215,178,300	0.043	km	1,165,408,174	0.02	km	73,223,412	0.93		3,455,248,145	1.20	km	4,909,058,031	25%	98%	6	km	8,262,340,328	124.68%	147.77%		
		Penyusunan Rencana Teknis dan Dokumen Lingkungan Hidup untuk Konstruksi Irigasi dan Rawa	Jumlah dokumen rencana teknis dan dokumen lingkungan hidup untuk konstruksi irigasi dan rawa yang disusun	1	Dokumen	1,755,144,720	2	Dokumen	695,643,470	1	Dokumen	572,628,800		Dokumen	18,542,533	1	Dokumen	43,423,640		Dokumen	-			506,743,800	1	Dokumen	568,709,973	100%	99%	3	Dokumen	1,264,353,443	300.00%	72.04%		
		Pengelolaan dan Pengawasan Alokasi Air Irigasi	Terlaksanaanya pengelolaan dan pengawasan alokasi air	12	DI	990,637,594	12	DI	1,071,044,330	12	DI	795,798,650	3	DI		3	DI	16,806,470	3	DI	125,835,820	3		550,764,728	12	DI	693,407,026	100%	87%	24	DI	1,764,451,356	200.00%	178.11%		
		PROGRAM PENGELOLAAN DAN PENGEMBANGAN SISTEM PENYEDIAAN AIR MINUM	Persentase Kapasitas Yang Dapat Terlayani Melalui Penyularan Air Minum Curah Lintas Kab/Kota Terhadap Kebutuhan Pemenuhan Kapasitas Yang Memerlukan Pemenuhan Air Minum Curah Lintas Kab/Kota			11,308,362,003			1,595,195,300			156,904,000			38,021,850			30,536,900			48,183,370			26,417,500			143,159,620					1,738,354,920				
		Pengeloaan dan Pengembangan Sistem Penyediaan Air Minum (SPAM) Lintas Kabupaten/Kota	Tersediannya dokumen			11,308,362,003			1,595,195,300			156,904,000			38,021,850			30,536,900			48,183,370			26,417,500			143,159,620					1,738,354,920				
		Peningkatan kapasitas kelembagaan sistem penyediaan air minum (SPAM)	Jumlah lembaga sistem penyediaan air minum (SPAM) yang ditingkatkan kapasitasnya	-	-		-	-	-	1	lembaga	39,788,000		lembaga	10,871,850		lembaga		1	lembaga	28,916,150				1	-	39,788,000	100%	100%	1	-	39,788,000	0.00%	0.00%		
		Pembinaan Pengelolaan dan Pengembangan Sistem Penyediaan Air Minum (SPAM) Kabupaten/Kota	Jumlah kabupaten/kota yang dibina dalam pengelolaan dan pengembangan sistem penyediaan air minum (SPAM)	1	Kab/Kota	546,977,813	1	Kab/Kota	10,842,000	1	Kab/Kota	12,000,000	1	Kab/Kota	3,780,000		Kab/Kota	3,540,000		Kab/Kota				4,548,000	1	Kab/Kota	11,868,000	100%	99%	2	Kab/Kota	22,710,000	200.00%	4.15%		
		Penyusunan Rencana, Kebijakan, Strategi dan Teknis Sistem Penyediaan Air Minum (SPAM)	Jumlah dokumen rencana, kebijakan, strategi dan teknis Sistem Penyediaan Air Minum (SPAM) yang disusun		1	Dokumen	89,991,000	-	-	1	Dokumen	89,991,000	1	Dokumen	20,620,000		Dokumen	26,996,900		Dokumen	15,289,600			21,869,500	1	Dokumen	84,776,000	100%	94%	1	-	84,776,000	100.00%	94.20%		
		Fasilitas Kerja Sama Penyelenggaraan Sistem Penyediaan Air Minum (SPAM) Lintas Kabupaten/Kota	Jumlah kabupaten/kota yang difasilitasi kerja sama penyelenggara Sistem Penyediaan Air Minum (SPAM)	1	Kab/Kota	425,427,188	1	Kab/Kota	31,906,872	1	Kab/Kota	15,125,000	1	Kab/Kota	2,750,000		Kab/Kota			Kab/Kota	3,977,620				1	Kab/Kota	6,727,620	100%	44%	2	Kab/Kota	38,634,492	200.00%	9.08%		
		PROGRAM PENGEMBANGAN SISTEM DAN PENGELOLAAN PERSAMPAHAN REGIONAL	Jumlah TPA Regional yang dioperasikan dengan sistem sanitari lenfill			2,635,423,348			38,103,200			77,147,040			5,000,000			-			27,465,000			43,471,365			75,936,365					114,039,565				
		Pengembangan Sistem dan Pengeloloan Persampahan Regional	Meningkatnya jumlah sampah yang tertangani			3,410,130,479			38,103,200			77,147,040			5,000,000			-			27,465,000			43,471,365			75,936,365					114,039,565				
		Fasilitas kerja sama penyelenggaraan sistem pengeloloan Persampahan lintas kabupaten/kota	Jumlah kogiatan fasilitasi kerjasama persampahan lintas Kabupaten/Kota yang dilaksanakan	1	Dokumen	243,101,250	1	Dokumen	31,403,000	1	Dokumen	42,736,365	1	Dokumen	5,000,000		Dokumen	-		Dokumen	27,465,000			10,271,365	1	Dokumen	42,736,365	100%	100%	2	Dokumen	74,139,365	200.00%	30.50%		
		Pembinaan dan Pemberdayaan Masyarakat dalam pengembangan Sistem pengeloloan persampahan	Jumlah masyarakat yang dibina dan diberdayakan dalam pengembangan sistem pengolahan persampahan	-	-		-	-	-	1	kelompok masyarakat	22,724,925		kelompok masyarakat			kelompok masyarakat	-		kelompok masyarakat	-	1		21,927,000	1	kelompok masyarakat	21,927,000	100%	96%	1	-	21,927,000	0.00%	0.00%		
		Penyusunan Rencana, Kebijakan, Strategi dan Teknis Sistem Pengeloloan Persampahan	Jumlah Dokumen Rencana, Kebijakan, Strategi dan Teknis Sistem Pengeloloan Persampahan TPA/TPST/SPA Kewenangan Provinsi							1	Dokumen	7,806,297										1		7,566,500	1	Dokumen	7,566,500									
		Penyediaan Sarana Dan Prasarana Persampahan	Jumlah kegiatan fasilitasi kerjasama persampahan lintas Kabupaten/Kota yang dilaksanakan		1	Kegiatan				1	Kegiatan	3,879,453												3,706,500	1	Kegiatan	3,706,500									
		PROGRAM PENGELOLAAN DAN PENGEMBANGAN SISTEM AIR LIMBAH	Rasio Pelayanan Pengolahan Limbah Domestik Oleh Spal Regional			3,410,130,479			83,909,000			575,000,000						100,637,920			47,216,023			350,036,560			497,890,503					581,799,503				
		Pengeloloan dan Pengembangan Sistem Air Limbah Domestik Regional	Tersediannya SPALD Regional			3,410,130,479			83,909,000			575,000,000						100,637,920			47,216,023			350,036,500			497,890,443					581,799,443				
		Pembinaan dan Pemberdayaan Masyarakat dalam pengembangan Sistem Pengeloloan Air Limbah Domestik (SPALD)	Jumlah masyarakat yang dibina dan diberdayakan dalam pengembangan sistem pengolahan air limbah Domestik (SPALD)	1	Kelompok Masyarakat	303,876,563	1	Kelompok Masyarakat	25,707,500	1	Kelompok Masyarakat	50,000,000		Kelompok Masyarakat		1	Kelompok Masyarakat	8,392,930		Kelompok Masyarakat	12,294,000			11,416,000	1	Kelompok Masyarakat	32,102,930	100%	64%	2	Kelompok Masyarakat	57,810,430	200.00%	19.02%		
		Penyusunan Rencana, Kebijakan, Strategi dan Teknis Sistem Pengeloloan Air Limbah Domestik	Jumlah Dokumen Rencana, kebijakan, Strategi dan Teknis Sistem Pengeloloan Air Limbah Domestik	1	Dokumen	1,515,900,125	-	-	-	1	Dokumen	450,000,000		Dokumen		1	Dokumen	87,294,690		Dokumen	3,273,030			320,535,560	1	Dokumen	411,103,280	100%	91%	1	-	411,103,280	100.00%	27.12%		

No	SASARAN	Program/Kegiatan/Sub Kegiatan	Indikator Kinerja Program (Outcome) / Kegiatan/Sub Kegiatan	Target RENSTRA PD pada Tahun 2026 (Akhir Periode RENSTRA Perangkat Daerah)			Realisasi Capaian Kinerja RENSTRA PD s.d Renja Tahun Lalu (2022)			Target Kinerja dan Anggaran Renja Perangkat Daerah Tahun Berjalan yang dievaluasi (2023)			Realisasi Kinerja Pada Triwulan 2023												Realisasi Capaian Kinerja dan Anggaran Renja Perangkat Daerah yang Dievaluasi (2024)			Tingkat Capaian Kinerja dan Realisasi Anggaran RENJA		Realisasi Kinerja dan Anggaran RENSTRA s.d Tahun 2024 (Akhir Tahun pelaksanaan Renja PD Tahun 2024)			Tingkat Capaian Kinerja dan Realisasi Anggaran RENSTRA		Unit PD Pngg Jawab	Lokasi/ Ket
													I			II			III			IV																
1	2	3	4	5			6			7			8		9			10			11			12=sum(I,II,III,IV)			13 = 12/7 x 100%		14=6+12			15=14/5X100%		16	17
				K		Rp	K		Rp	K		Rp	K	Rp	K		Rp	K		Rp	K		Rp	K		Rp	K	Rp	K		Rp	K	Rp		
		Peningkatan Kapasitas Kelembagaan Sistem Pengelolaan Air Limbah Domestik (SPALD)	Jumlah lembaga sistem pengelolaan air limbah Domestik (SPALD) yang ditingkatkan kapasitasnya	-	-		-	-	-	1	Lembaga	75,000,000		Lembaga		1	Lembaga	4,950,300		Lembaga	31,648,993			18,085,000	1	Lembaga	54,684,293	100%	73%	1	-	54,684,293	0%	0%		
		PROGRAM PENGELOLAAN DAN PENGEMBANGAN SISTEM DRAINASE	Jumlah Sistem Drainase yang terhangun dan terhubung dengan Sungai Lintas Kab/Kota dan yang berada di Kawasan Strateois Provinsi							1 Sistem Drainase															-	0%	0	0%	0%	0	0%	-	0%	0%		
		Pengelolaan dan Pengembangan Sistem Drainase yang Terhubung Langsung dengan Sungai Lintas Daerah Kabupaten/Kota dan Kawasan Strategis Provinsi	Tersediamya laporan							3 laporan															-	0%	0	0%	0%	0	0%	-	0%	0%		
		PROGRAM PENGEMBANGAN PERMUKIMAN	Jumlah Kawasan Strategis Provinsi yang memperoleh Pengembangan Infrastruktur Permukiman			7,906,270,044			14,930,000			2,346,360,602					214,931,532			289,917,489			1,823,573,966			2,328,422,987					2,343,352,987				
		Penyelenggaraan Infrastruktur pada Permukiman di Kawasan Strategis Daerah Provinsi	Tersediamya laporan			7,906,270,044			14,930,000			2,346,360,602					214,931,532			289,917,489			1,823,573,966			2,328,422,987					2,343,352,987				
		Pembangunan Sistem Penyediaan Air Minum (SPAM Jaringan Perpipaan di Kawasan Strategis Provinsi	Kapasitas sistem penyediaan air minum (SPAM) Jaringan perpipaan di kawasan strategis provinsi yang dibangun	-	-		-	-	-	20	liter/perdetik	1,771,360,602		liter/perdetik		5	liter/perdetik	2,750,000	10	liter/perdetik	190,109,954	5		1,561,790,498	20	liter/perdetik	1,754,650,452	100%	99%	20	-	1,754,650,452	0%	0%		
		Pembangunan Sistem Pengelolaan Air Limba Domestik (SPALD) Terpusat (IPAL) di Kawasan Strategis Provinsi	Kapasitas sistem pengelolaan air limbah domestik (SPALD) terpusat (IPAL) di kawasan strategis provinsi yang dibangun	-	-		-	-	-	150	M/hari	575,000,000		M/hari		100	M/hari	212,181,532	30	M/hari	99,807,535	20		261,783,468	150	M/hari	573,772,535	100%	100%	150	-	573,772,535	0%	0%		
		PROGRAM PENATAAN BANGUNAN GEDUNG	Persentase bangunan gedung untuk kepentingan strategis Provinsi yang dibangun/direhabi/direnovasi /ubahsusai/dipelihara dan dirawat			49,498,042,156			281,778,093			81,950,000					13,848,000			-			62,120,800			75,968,800					357,746,893				
		Penetapan dan Penyelenggaraan Bangunan Gedung untuk Kepentingan Strategis Daerah Provinsi	Tersediamya laporan			49,498,042,156			281,778,093			81,950,000					13,848,000			-			62,120,800			75,968,800					357,746,893				
		Pembinaan dan Pengawasan Pembangunan Bangunan Gedung Negara Kepada pemerintah Kabupaten/Kota	Jumlah kabupaten/kota yang mendapatkan pembinaan dan pengawasan pembangunan bangunan gedung negara	-	-		-	-	-	1	Kab/Kota	81,950,000		Kab/Kota		1	Kab/Kota	13,848,000		Kab/Kota	-	1		62,120,800	2	Kab/Kota	75,968,800	200%	93%	2	-	75,968,800	0%	0%		
		PROGRAM PENATAAN BANGUNAN DAN LINGKUNGANNYA	Persentase kawasan yang ditata bangunan dan linekanaanava			4,589,811,136			31,356,769,866			94,036,578,751					%	24,342,622,047		%	30,796,529,923			36,393,123,254			91,532,275,224					122,889,045,090				
		Penyelenggaraan Penataan Bangunan dan Lingkungan di Kawasan Strategis Daerah Provinsi dan Lintas Daerah Kabupaten/Kota	Tersediamya laporan			4,589,811,136			31,356,769,866			94,036,578,751					24,342,622,047			30,796,529,923			36,393,123,254			91,532,275,224					122,889,045,090				
		Penataan Bangunan dan Lingkungan Kawasan Cagar Budaya, Kawasan Pariwisata, Kawasan Sistem Perkotaan Nasional dan Kawasan Strategis Lainnya	Jumlah bangunan dan lingkungan kawasan cagar budaya, kawasan pariwisata, kawasan sistem perkotaan nasional dan kawasan strategis lainnya yang di tata	-	-		-	-	-	1	kawasan	93,963,778,751		kawasan		1	kawasan	24,331,781,447		kawasan	30,796,529,923			36,341,806,554	1	kawasan	91,470,117,924	100%	97%	1	-	91,470,117,924	0%	0%		
		Penyusunan Rencana dan Teknis Penataan Bangunan dan Lingkungan di Kawasan Strategis Daerah Provinsi dan Lintas Daerah Kabupaten/Kota	Jumlah dokumen rencana dan teknis penataan bangunan dan lingkungan di kawasan strategis daerah provinsi dan lintas daerah kabupaten/kota yang disusun	-	-		-	-	-	1	dokumen	4,800,000		dokumen		1	dokumen	2,096,500		dokumen	-			2,490,900	1	dokumen	4,587,400	100%	96%	1	-	4,587,400	0.00%	0.00%		
		Pembinaan Penataan Bangunan dan Lingkungan kapada Kepada Pemerintah Kabupaten/Kota	Jumlah kabupaten/kota yang mendapatkan pembinaan penataan bangunan dan lingkungan	1	Dokumen	182,325,930	1	Dokumen	95,990,600	1	kab/kota	68,000,000		kab/kota		1	kab/kota	8,744,100		kab/kota	-			48,825,800	1	kab/kota	57,569,900	100%	85%	2	Dokumen	153,560,500	200.00%	84.22%		
		PROGRAM PENYELENGGARAAN JALAN	Rasio Kemantapan Jalan Provinsi	0.835		110,818,114,283						90,672,798,788			773,746,250			9,164,777,099			4,646,603,464			72,379,699,486			86,964,826,299					86,964,826,299				
		Penyelenggaraan Jalan Provinsi	Panjang jalan berdasarkan yang ditetapkan kepala daerah dalam SK jalan kewenangan provinsi	926.7		110,818,114,283						90,672,798,788			773,746,250			9,164,777,099			4,646,603,464			72,379,699,486			86,964,826,299					86,964,826,299				
		Pengawasan Penyelenggaraan Jalan Kewenangan Provinsi	Panjang jalan kewenangan provinsi yang penyelenggaraannya diawasi	12	Dokumen	425,427,188	12	Dokumen	875,669,818	10	km	806,292,269		km		0.195	km	15,718,000	1.94	km	156,813,052	8		606,818,408	10	km	779,349,460	101%		22	Dokumen	1,655,019,278	184.50%	389.03%		
		Pemantauan dan Evaluasi Penyelenggaraan Jalan Jembatan /	Panjang jalan kewenangan provinsi yang dipantau dan dievaluasi penyelenggaraannya	12	Dokumen	303,876,563	12	Dokumen	760,365,900	10	km	947,442,677		km	13,800,000	1.708	km	161,857,100	2.17	km	205,938,300	6		477,495,100	10	km	859,090,500	99%	91%	22	Dokumen	1,619,456,400	182.35%	532.93%		
		Rehabilitasi Jalan	Panjang jalan yang direhabilitasi	16.8	m	1,944,810,000	11	m	149,589,888	16.8	m	11,850,000,000		m		2.45	m	174,704,770	2.58	m	174,704,770	31.07		11,468,720,325	36.02	m	11,818,129,865	214%	100%	47	m	11,967,719,753	279.88%	615.37%		
		Rekonstruksi Jalan	Panjang jalan yang direkonstruksi	17,589	km	12,155,062,500	7.29	km	39,726,117,298	17,589	km	61,921,694,216		km		7.9	km	6,937,091,868	2.3	km	2,042,190,269	#####		50,105,338,181	67.04	km	59,084,620,318	0%	95%	74	km	98,810,737,616	0.42%	812.92%		
		Pemeliharaan Rutin Jalan	Panjang jalan yang dipelihara secara rutin	70,151	km	3,768,069,375	70.15	km	2,057,521,420	70.15	km	2,188,531,984	6.02	km	693,299,050	8.79	km	1,012,543,350	55.34	km	479,073,623				70.15	km	2,184,916,023	100%	100%	140	km	4,242,437,443	0.20%	112.59%		
		Pemeliharaan Berkala Jalan	Panjang jalan yang dipelihara secara berkala	70,151	km	12,866,175,000				0.20	km	8,650,000,000							0		-	0.20		8,440,061,138	0.20	km	8,440,061,138	0%	98%	0	0%	8,440,061,138	0.00%	65.60%		
		Penyusunan Rencana, Kebijakan, Strategi dan Teknis Pengembangan Jaringan Jalan serta Perencanaan Teknis Penyelenggaraan Jalan dan Jembatan	Jumlah dokumen rencana, kebijakan, strategi dan teknis pengembangan jaringan jalan serta perencanaan teknis penyelenggaraan jalan dan jembatan yang disusun	12	Dokumen	3,247,832,700	12	Dokumen	1,487,675,537	12	dokumen	2,273,515,300	3	dokumen	23,992,200	3	dokumen	459,763,747	3.00	dokumen	402,650,232	3		1,268,881,834	12	Dokumen	2,155,288,013	100%	95%	24	Dokumen	3,642,963,550	200.00%	112.17%		
		Pembangunan Jalan	Panjang jalan yang dibangun	3.98	km	10,331,803,125	0.135	km	3,582,074,797	3.98	km	1,870,000,000		km		0.73	km	343,975,214	3.25	km	1,143,541,718				3.98	km	1,487,516,932	100%	80%	4	km	5,069,591,729	103.44%	49.07%		
		Survei Kondisi Jalan/Jembatan	Panjang jalan jembatan yang di survey kondisinya	2	Dokumen	357,358,838	2	Dokumen	342,952,680	111.14	km	165,322,342	28.68	km	42,655,000	39.75	km	59,123,050	28.03	km	41,691,500	14.69		12,384,500	111.14	Dokumen	155,854,050	100%	94%	113	Dokumen	498,806,730	5657.00%	139.58%		
		PROGRAM PENGEMBANGAN JASA KONSTRUKSI	Rasio Tenaga Kerja konstruksi yang terlatih di wilayah provinsi yang dibuktikan dengan sertifikat pelatihan ahli			307,048,548			158,881,700			99,128,000					10,887,300			16,119,334			68,742,540			95,749,174					254,630,874				
		Penyelenggaraan Pelatihan Tenaga Ahli Konstruksi	Meningkatnya tenaga kerja konstruksi terlatih			249,167,298			91,854,900			87,618,100					10,887,300			14,021,184			60,614,590			85,523,074					177,377,974				
		Pelatihan Tenaga Kerja Konstruksi Kualifikasi Ahli	Jumlah tenaga kerja konstruksi kualifikasi ahli yang dilatih	30	Orang	152,543,417	96	Orang	71,296,500	30	orang	59,258,000		orang			orang		62	orang	9,976,184			48,377,240	62.000	Orang	58,353,424	207%	98%	158	Orang	129,649,924	526.67%	84.99%		
		Pembinaan dan Peningkatan Kapasitas Kelembagaan Konstruksi	Jumlah lembaga jasa konstruksi yang dibina dan ditingkatkan kapasitasnya	-	-		-	Orang	-	1	lembaga	9,610,000		lembaga		1	lembaga	6,576,700		lembaga	-			2,253,350	1	-	8,830,050	100%	92%	1	Orang	8,830,050	0%	0%		
		Fasilitasi Sertifikat Tenaga Kerja Konstruksi Kualifikasi Ahli	Jumlah tenaga kerja konstruksi kualifikasi ahli difasilitasi sertifikasi	-	-		96	Orang	20,558,400	30	orang	18,750,100		orang			orang	4,310,600	62	orang	4,045,000			9,984,000	62	-	18,339,600	207%	98%	158	Orang	38,898,000	0%	0%		
		Penyelenggaraan Sistem Informasi Jasa Konstruksi (SIPJAKI) Cakupan Daerah Provinsi	Tersediamya Data Sistem Informasi Pembina Jasa Konstruksi cakupan provinsi	-	-		-	-	-			11,509,900						2,098,150						8,127,950			10,226,100					10,226,100				

No	SASARAN	Program /Kegiatan /Sub Kegiatan	Indikator Kinerja Program (Outcome) / Kegiatan/Sub Kegiatan	Target RENSTRA PD pada Tahun 2026 (Akhir Periode RENSTRA Perangkat Daerah)			Realisasi Capaian Kinerja RENSTRA PD s.d Renja Tahun Lalu (2022)			Target Kinerja dan Anggaran Renja Perangkat Daerah Tahun Berjalan yang dievaluasi (2023)			Realisasi Kinerja Pada Triwulan 2023												Realisasi Capaian Kinerja dan Anggaran Renja Perangkat Daerah yang Dievaluasi (2024)			Tingkat Capaian Kinerja dan Realisasi Anggaran RENJA		Realisasi Kinerja dan Anggaran RENSTRA s.d Tahun 2024 (Akhir Tahun pelaksanaan Renja PD Tahun 2024)			Tingkat Capaian Kinerja dan Realisasi Anggaran RENSTRA		Unit PD Pngg Jawab	Lokasi/ Ket
													I			II			III			IV																
1	2	3	4	5			6			7			8			9			10			11			12=sum(I,II,III,IV)			13 = 12/7 x 100%		14=6+12			15=14/5X100%		16	17
				K		Rp	K		Rp	K		Rp	K		Rp	K		Rp	K		Rp	K		Rp	K		Rp	K	Rp	K		Rp	K	Rp		
		Penyediaan data dan informasi jasa konstruksi cakupan provinsi	Jumlah dokumen data dan informasi jasa konstruksi cakupan provinsi yang disediakan	-	-	-	-	-	-	1	dokumen	11,509,900		dokumen			dokumen		1.00	dokumen	2,098,150			8,127,950	1	-	10,226,100	100%	89%	1	-	10,226,100	0%	0%		
		PROGRAM PENYELENGGARAAN PENATAAN RUANG	Rasio kesesuaian rencana pembangunan dengan RTRW			11,254,444,116			1,290,367,004			706,279,055			13,812,660			58,703,578		Rasio	118,579,941						191,096,179					1,481,463,183				
		Penetapan Rencana Tata Ruang Wilayah dan Rencana Rinci Tata Ruang Provinsi	Tersedianya dokumen RTRW Provinsi yang ditetapkan dengan PERDA			2,592,025,969			946,411,458			369,279,055			13,812,660			54,778,578		dokumen	39,635,241						108,226,479					1,054,637,937				
		Pelaksanaan Persetujuan Substansi RTRW Provinsi	Jumlah surat persetujuan substansi RTRW Provinsi	1	Dokumen	1,697,710,093	1	Dokumen	946,411,458	1	Dokumen	172,647,055	1	Dokumen	13,812,660		Dokumen	25,385,128		Dokumen	39,635,241				1	Dokumen	78,833,029	100%	46%	2	Dokumen	1,025,244,487	200.00%	60.39%		
		Pelaksanaan Evaluasi RTRW Provinsi	Dokumen persyaratan untuk mendapatkan keputusan menteri dalam negeri hasil evaluasi	-	-	-	-	-	-	1	dokumen	196,632,000		dokumen		1	dokumen	29,393,450							1	-	29,393,450	100%	15%	1	-	29,393,450	0.00%	0.00%		
		Koordinasi dan Sinkronisasi Pemanfaatan Ruang Daerah Provinsi	Persentase kesesuaian rencana pembangunan dengan RTRW			2,651,734,397			266,075,040			214,060,000		%				1,962,500			24,861,200						26,823,700					292,898,740				
		Pelaksanaan Persetujuan Kesesuaian Kegiatan Pemanfaatan Ruang Untuk Kegiatan Berusaha	Jumlah layanan persetujuan KKPR sesuai dengan ketentuan waktu yang berlaku	-	-	-	-	-	-	1	layanan	127,000,000		layanan			layanan		1	layanan	20,370,000				1	-	20,370,000	100%	16%	1	-	20,370,000	0.00%	0.00%		
		Pelaksanaan Sinkronisasi Program Pemanfaatan Ruang	Jumlah dokumen sinkronisasi program pemanfaatan ruang	-	-	-	-	-	-	1	dokumen	87,060,000		dokumen		1	dokumen	1,962,500		dokumen	4,491,200				1		6,453,700	100%	7%	1	-	6,453,700	0.00%	0.00%		
		Koordinasi dan Sinkronisasi Pengendalian Pemanfaatan Ruang Daerah Provinsi	Persentase ketaatan terhadap RTRW			3,391,841,258			77,880,506			122,940,000		%				1,962,500			54,083,500						56,046,000					133,926,506				
		Koordinasi Pelaksanaan Penataan Ruang	Jumlah Dokumen Koordinasi Pelaksanaan Penataan Ruang	1	Dokumen	1,041,862,500	1	Dokumen	77,880,506	1	Dokumen	122,940,000		Dokumen		1	Dokumen	1,962,500		Dokumen	54,083,500				1	Dokumen	56,046,000	100%	46%	2	Dokumen	133,926,506	200.00%	12.85%		
																									Rata-rata Capaian Kinerja (%)			95%	92.77%	Rata-rata Capaian Kinerja (%)						
																									Predikat Kinerja			Sangat Tinggi	Sangat Tinggi	Predikat Kinerja						

No	SASARAN	Program/Kegiatan/Sub Kegiatan	Indikator Kinerja Program (Outcome) / Kegiatan/Sub Kegiatan	Target RENSTRA PD pada Tahun 2026 (Akhir Periode RENSTRA Perangkat Daerah)			Realisasi Capaian Kinerja RENSTRA PD s.d Renja Tahun Lalu (2022)			Target Kinerja dan Anggaran Renja Perangkat Daerah Tahun Berjalan yang dievaluasi (2023)			Realisasi Kinerja Pada Triwulan 2023												Realisasi Capaian Kinerja dan Anggaran Renja Perangkat Daerah yang Dievaluasi (2024)			Tingkat Capaian Kinerja dan Realisasi Anggaran RENJA		Realisasi Kinerja dan Anggaran RENSTRA s.d Tahun 2024 (Akhir Tahun pelaksanaan Renja PD Tahun 2024)			Tingkat Capaian Kinerja dan Realisasi Anggaran RENSTRA		Unit PD Pngg Jawab	Lokasi/ Ket
													I			II			III			IV																
1	2	3	4	5			6			7			8			9			10			11			12=sum(I,II,III,IV)			13 = 12/7 x 100%		14=6+12			15=14/5X100%		16	17
				K		Rp	K		Rp	K		Rp	K		Rp	K		Rp	K		Rp	K		Rp	K		Rp	K		K		Rp	K		Rp		
4		PROGRAM PENUNJANG URUSAN PEMERINTAHAN DAERAH	Persentase Terlaksananya Program Penunjang Urusan Pemerintahan Daerah Provinsi	INDEKS NILAI LKIP PERANGKAT DAERAH		59,785,793,990	INDEKS NILAI LKIP PERANGKAT DAERAH		8,471,510,237	INDEKS NILAI LKIP PERANGKAT DAERAH		9,099,388,810			1,429,670,139			2,431,430,146			1,993,450,935			2,364,300,442	INDEKS NILAI LKIP PERANGKAT DAERAH		8,218,851,662	INDEKS NILAI LKIP PERANGKAT DAERAH	90%	INDEKS NILAI LKIP PERANGKAT DAERAH		16,624,193,849	INDEKS NILAI LKIP PERANGKAT DAERAH	28%	Dinas Perkimtan	Provv. Sulut
		Perencanaan, Penganggaran, dan Evaluasi Kinerja Perangkat Daerah	Terlaksananya Perencanaan, Penganggaran, dan Evaluasi Kinerja Perangkat Daerah	5	Tahun	617,714,925	1	Tahun	68,339,450	1	Tahun	79,904,500.00				0.5	Tahun	13,829,850				0.5	Tahun	59,992,250	1	Tahun	73,822,100	100%	92%	2	Tahun	142,161,550	40	23%	Dinas Perkimtan	Provv. Sulut
		Penyusunan Dokumen Perencanaan Perangkat Daerah	Jumlah Dokumen Perencanaan Perangkat Daerah	60	Dok	297,720,340	12	Dok	22,219,000	12	Dok	26,702,300.00				6	Dok	9,020,400				6	Dok	16,222,950	6	Dok	25,243,350	50%	95%	24	Dok	47,462,350	40	16%	Dinas Perkimtan	Provv. Sulut
		Koordinasi dan Penyusunan Dokumen Perubahan RKA-SKPD	Jumlah Dokumen Perubahan RKA-SKPD dan Laporan Hasil Koordinasi Penyusunan Dokumen Perubahan RKA-SKPD	5	Dok	106,182,716	1	Dok	18,002,000	1	Dok	25,430,500.00										1	Dok	23,544,350	1	Dok	23,544,350			2	Dok	41,546,350	40	39%	Dinas Perkimtan	Provv. Sulut
		Koordinasi dan Penyusunan Perubahan DPA- SKPD	Jumlah Dokumen Perubahan DPA-SKPD dan Laporan Hasil Koordinasi Penyusunan Dokumen Perubahan DPA-SKPD	5	Dok	192,575,326	1	Dok	19,201,300	1	Dok	20,400,000.00										1	Dok	20,224,950	1	Dok	20,224,950			2	Dok	39,426,250	40	20%	Dinas Perkimtan	Provv. Sulut
		Koordinasi dan Penyusunan Laporan Capaian Kinerja dan Ikhtisar Realisasi Kinerja SKPD	Jumlah Laporan Capaian Kinerja dan Ikhtisar Realisasi Kinerja SKPD dan Laporan Hasil Koordinasi Penyusunan Laporan Capaian Kinerja dan Ikhtisar Relalisai Kinerja SKPD	60	Lap	21,236,543	12	Lap	8,917,150	12	Lap	7,371,700.00				12	Lap	4,809,450							12	Lap	4,809,450	100%	65%	24	Lap	13,726,600	40	65%	Dinas Perkimtan	Provv. Sulut
		Administrasi Keuangan Perangkat Daerah	Terpenuhinya administrasi keuangan	20	Keg	44,688,731,244	4	Keg	5,538,261,243	5	Keg	6,442,643,660.00	1	Keg	1,377,630,335	2	Keg	1,719,009,933	1	Keg	1,262,471,577.00	1	Keg	1,349,491,368	5	Keg	5,708,603,213	100%	89%	9	Keg	11,210,329,856	45	25%	Dinas Perkimtan	Provv. Sulut
		Koordinasi dan Penyusunan Laporan Keuangan Akhir Tahun SKPD	Jumlah Laporan Keuangan Akhir Tahun SKPD dan Laporan Hasil Koordinasi Penyusunan Laporan Keuangan Akhir Tahun SKPD	5	Lap	21,326,543	1	Lap	17,623,000	1	Lap	6,496,000.00				1	Lap	5,591,900							1	Lap	5,591,900	100%	86%	2	Lap	23,214,900	40	109%	Dinas Perkimtan	Provv. Sulut
		Penyediaan Administrasi Pelaksanaan Tugas ASN	Jumlah Dokumen Hasil Penyediaan Administrasi Pelaksanaan Tugas ASN				12	Dok	105,874,150	12	Dok	100,155,600.00				3	Dok	825,000	6	Dok	34,640,750.00	3	Dok	59,140,250	12	Dok	94,606,000	100%	94%	24	Dok	200,480,150			Dinas Perkimtan	Provv. Sulut
		Koordinasi dan Penyusunan Laporan Keuangan Bulanan/Triwulanan/Semesteran SKPD	Jumlah Laporan Keuangan Bulanan/ Triwulan/ Semesteran SKPD dan Laporan Koordinasi Penyusunan Laporan Keuangan Bulanan/ Triwulan/ Semesteran SKPD	90	Lap	3,140,788,480	18	Lap	591,451,293	18	Lap	666,150,178.00	5	Lap	151,770,788	3	Lap	164,256,450	4	Lap	172,561,270	6	Lap	206,694,530	18	Lap	695,283,038	97%	104%	36	Lap	1,286,734,331	40	41%	Dinas Perkimtan	Provv. Sulut
		Penyediaan Gaji dan Tunjangan ASN	Jumlah Orang yang menerima Gaji dan Tunjangan ASN	260	Org/Bln	41,008,444,566	52	Org/Bln	4,823,312,800	208	Org/Bln	5,624,215,882.00	52	Org/Bln	1,225,859,547	52	Org/Bln	1,543,317,483	52	Org/Bln	1,047,097,057	52	Org/Bln	1,060,313,588	208	Org/Bln	4,876,587,675	100%	87%	260	Org/Bln	9,699,900,475	100	24%	Dinas Perkimtan	Provv. Sulut
		Pelaksanaan Penatausahaan dan Pengujian/Verifikasi Keuangan SKPD	Jumlah Dokumen Penatausahaan dan Pengujian/Verifikasi Keuangan SKPD							12	Dok	45,626,000.00				3	Dok	5,019,100	4	Dok	8,172,500	5	Dok	23,343,000	12	Dok	36,534,600	100%	80%	12	Dok	36,534,600			Dinas Perkimtan	Provv. Sulut
		Administrasi Barang Milik Daerah pada Perangkat Daerah	Terpenuhinya Administrasi Barang Milik Daerah pada Perangkat Daerah							2	Keg	30,991,500.00				1	Keg	14,287,600	0.50	Keg	7,205,500.00	0.50	Keg	8,140,350	2	Keg	29,633,450	100%	96%	2	Keg	29,633,450			Dinas Perkimtan	Provv. Sulut
		Rekonsiliasi dan Penyusunan Laporan Barang Milik Daerah pada SKPD	Jumlah Laporan Rekonsiliasi dan Penyusunan Laporan Barang Milik Daerah pada SKPD							12	Lap	15,247,300.00				12	Lap	14,287,600							12	Lap	14,287,600	100%	94%	12	Lap	14,287,600			Dinas Perkimtan	Provv. Sulut
		Penatausahaan Barang Milik Daerah pada SKPD	Jumlah Laporan Penatausahaan Barang Milik Daerah pada SKPD							12	Lap	15,744,200.00							6	Lap	7,205,500	6	Lap	8,140,350	12	Lap	15,345,850	100%	97%	12	Lap	15,345,850			Dinas Perkimtan	Provv. Sulut
		Administrasi Kepegawaian Perangkat Daerah	Meningkatnya Kedisiplinan dan Kapasitas Sumbaer Daya Aparatur di Dinas Perkintan	25	Keg	1,111,782,977	3	Keg	239,906,300	5	Keg	450,668,600.00				2	Keg	165,395,000	1	Keg	1,244,500.00	2	Keg	268,881,575	5	Keg	435,521,075	100%	97%	8	Keg	675,427,375	32	61%	Dinas Perkimtan	Provv. Sulut
		Pengadaan Pakaian Dinas Beserta Atribut Kelengkapanya	Jumlah Paket Pakaian Dinas Beserta Atribut Kelengkapan	1000	Orang	518,171,655	216	Paket	184,593,200	210	Paket	238,250,000.00				105	Paket	157,395,000				105	Paket	80,265,500	210	Paket	237,660,500	100%	100%	426	Paket	422,253,700	39	81%	Dinas Perkimtan	Provv. Sulut
		Pendataan dan Pengelolaan Administrasi Kepegawaian	Jumlah Dokumen Pendataan dan Pengelolaan Administrasi Kepegawaian							12	Dok	16,789,900.00										12	Dok	16,597,825	12	Dok	16,597,825								Dinas Perkimtan	Provv. Sulut
		Pendidikan dan Pelatihan Pegawai Berdasarkan Tugas dan Fungsi	Jumlah Pegawai Berdasarkan Tugas dan Fungsi yang mengikuti Pendidikan dan Pelatihan	575	orang	125,585,065	115	orang	37,823,200	105	orang	29,601,900.00				30	orang	8,000,000	15	orang	1,244,500	60	orang	14,400,000	105	orang	23,644,500	100%	80%	220	orang	61,467,700	38	49%	Dinas Perkimtan	Provv. Sulut
		Sosialisasi Peraturan Perundang-Undangan	Jumlah Orang yang mengikuti Sosialisasi Peraturan Perundang-Undangan	575	orang	245,042,553	115	orang	17,489,900	105	orang	65,759,800.00										105	orang	61,689,700	105	orang	61,689,700			220	orang	79,179,600	38	32%	Dinas Perkimtan	Provv. Sulut
		Bimbingan Teknis Implementasi Peraturan Perundang-Undangan	Jumlah Orang yang mengikuti Sosialisasi Peraturan Perundang-Undangan Bimbingan Teknis Implementasi Peraturan Perundang-Undangan	575	orang	222,983,704				105	orang	100,267,000.00										105	orang	95,928,550	105	orang	95,928,550					95,928,550			Dinas Perkimtan	Provv. Sulut
		Administrasi Umum Perangkat Daerah	Terpenuhinya Administrasi Umum	10	Keg	4,657,233,113	2	Keg	844,835,935	4	Keg	351,297,400.00	1	Keg	21,342,804	1	Keg	96,043,118	1	Keg	74,199,454.00	1	Keg	130,927,300	4	Keg	322,512,676	100%	92%	6	Keg	1,167,348,611	60	25%	Dinas Perkimtan	Provv. Sulut
		Penyediaan Peralatan dan Perlengkapan Kantor	Jumlah Paket Peralatan dan Perlengkapan Kantor yang disediakan	60	Paket	2,654,567,905	12	Paket	594,517,450	12	Paket	150,025,100.00				4	Paket	48,121,875	3	Paket	24,827,550	5	Paket	76,725,950	12	Paket	149,675,375	100%	100%	24	Paket	744,192,825	40	28%	Dinas Perkimtan	Provv. Sulut
		Penyelenggaraan Rapat Koordinasi dan Konsultasi SKPD	Jumlah Laporan Penyelenggaraan Rapat Koordinasi dan Konsultasi SKPD	60	Lap	2,002,665,208	12	Lap	250,318,485	12	Lap	201,272,300.00	2	Lap	21,342,804.00	3	Lap	47,921,243	3	Lap	49,371,904	4	Lap	54,201,350	12	Lap	172,837,301	100%	86%	24	Lap	423,155,786	40	21%	Dinas Perkimtan	Provv. Sulut
		Pengadaan Barang Milik Daerah Penunjang Urusan Pemerintah Daerah	Tersedianya Barang Milik Daerah Penunjang Urusan Pemerintah Daerah	15	Keg	2,123,654,324	1	Keg	297,099,900	4	Keg	677,033,150.00	1	Keg	30,697,000	1	Keg	198,905,500	1	Keg	304,510,000.00	1	Keg	110,411,800	4	Keg	644,524,300	100%	95%	5	Keg	941,624,200	33.33	44%	Dinas Perkimtan	Provv. Sulut
		Pengadaan Kendaraan Dinas Operasional atau Lapangan	Jumlah unit Kendaraan perorangan Dinas atau kendaraan Dinas Jabatan yang disediakan	10	Unit	2,123,654,324	4	unit	297,099,900	1	Unit	48,990,000.00										1	Unit	37,500,000	1	Unit	37,500,000			5	unit	334,599,900	50	16%	Dinas Perkimtan	Provv. Sulut
		Pengadaan Mebel	Jumlah paket mebel yang disediakan							5	Paket	119,685,010.00	1	Paket	30,697,000.00				2	Paket	50,925,000	2	Paket	36,755,000	5	Paket	118,377,000	100%	99%	5	Paket	118,377,000			Dinas Perkimtan	Provv. Sulut
		Pengadaan Peralatan dan Mesin Lainnya	Jumlah unit AsetTetap lainnya yang disediakan							10	Unit	508,358,140.00				4	Unit	198,905,500	5	Unit	253,585,000	1	Unit	36,156,800	10	Unit	488,647,300	100%	96%	10	Unit	488,647,300			Dinas Perkimtan	Provv. Sulut
		Penyediaan Jasa Penunjang Urusan Pemerintah Daerah	Tersedianya Jasa Penunjang Urusan Pemerintahan Daerah	5	Keg	3,335,199,116	1	Keg	287,286,167	1	Keg	190,000,000.00				0.25	Keg	34,622,475	0.25	Keg	29,681,693.00	0.50	Keg	89,128,575	1	Keg	153,432,743	100%	81%	2	Keg	440,718,910	40	13%	Dinas Perkimtan	Provv. Sulut
		Penyediaan Jasa Komunikasi, Sumber Daya Air dan Listrik	Jumlah Laporan penyediaan Jasa Komunikasi, Sumba Daya Air, dan listrik vane disediakan	60	Lap	3,335,199,116	12	Lap	287,286,167	12	Lap	190,000,000.00				3	Lap	34,622,475	3	Lap	29,681,693	6	Lap	89,128,575	12	Lap	153,432,743	100%	81%	24	Lap	440,718,910	40	13%	Dinas Perkimtan	Provv. Sulut
		Pemeliharaan Barang Milik Daerah Penunjang Urusan Pemerintahan Daerah	Terpeliharanya Barang Milik Daerah Penunjang Urusan Pemerintahan Daerah	15	Keg	3,251,478,291	3	Keg	1,195,781,242	3	Keg	876,850,000.00				1	Keg	189,336,670	1	Keg	314,138,211.00	1	Keg	347,327,224	3	Keg	850,802,105	100%	97%	6	Keg	2,046,583,347	40	63%	Dinas Perkimtan	Provv. Sulut
		Penyediaan Jasa Pemeliharaan, Biaya Pemeliharaan, Pajak dan Perizinan Kendaraan Dinas Operasional atau Lapangan	Jumlah Kendaraan Perorangan Dinas atau Kendaraan Dinas Jabatan yang Dipelihara dan Dibayarkan Pajaknya	170	Unit	1,538,338,028	34	unit	315,552,451	34	unit	418,950,000.00				14	Paket	171,387,670	10	Paket	77,255,771	10	Paket	145,296,725	34	Paket	393,940,166	100%	94%	68	unit	709,492,617	40	46%	Dinas Perkimtan	Provv. Sulut
		Pemeliharaan/Rehabilitasi Gedung Kantor dan Bangunan Lainnya	Jumlah Gedung Kantor dan Bangunan Lainnya yang dipelihara/direhabilitasi	25	Paket	651,314,163	1	Paket	775,995,591	3	Paket	387,900,000.00				1	Paket	17,949,000	1	Paket	218,933,440	1	Paket	150,223,099	3	Paket	387,105,539	100%	100%	4	Paket	1,163,101,130	16	179%	Dinas Perkimtan	Provv. Sulut
		Pemeliharaan/Rehabilitasi Sarana dan Prasarana Gedung Kantor atau Bangunan Lainnya	Jumlah Sarana dan Prasarana Gedung Kantor atau Bangunan Lainnya yang Dipelihara/Direhabilitasi	60	bulan	1,061,826,100	12	bulan	104,233,200	12	bulan	70,000,000.00							6	bulan	17,949,000	6	bulan	51,807,400	12	bulan	69,756,400	100%	100%	24	bulan	173,989,600	40	16%	Dinas Perkimtan	Provv. Sulut

No	SASARAN	Program/Kegiatan/Sub Kegiatan	Indikator Kinerja Program (Outcome) / Kegiatan/Sub Kegiatan	Target RENSTRA PD pada Tahun 2026 (Akhir Periode RENSTRA Perangkat Daerah)				Realisasi Capaian Kinerja RENSTRA PD s.d Renja Tahun Lalu (2022)				Target Kinerja dan Anggaran Renja Perangkat Daerah Tahun Berjalan yang dievaluasi (2023)				Realisasi Kinerja Pada Triwulan 2023												Realisasi Capaian Kinerja dan Anggaran Renja Perangkat Daerah yang Dievaluasi (2024)				Tingkat Capaian Kinerja dan Realisasi Anggaran RENJA		Realisasi Kinerja dan Anggaran RENSTRA s.d Tahun 2024 (Akhir Tahun pelaksanaan Renja PD Tahun 2024)				Tingkat Capaian Kinerja dan Realisasi Anggaran RENSTRA		Unit PD Pngg Jawab	Lokasi/ Ket
																I				II				III				IV																	
1	2	3	4	5				6				7				8				9				10				11				12=sum(UI,III,IV)				13 = 12/7 x 100%		14=6+12				15=14/5X100%		16	17
				K		Rp		K		Rp		K		Rp		K		Rp		K		Rp		K		Rp		K		Rp		K		Rp		K	Rp	K		Rp		K	Rp		
		PROGRAM PENGEMBANGAN PERUMAHAN	Persentase warga negara yang terkena relokasi akibat program Pemerintah Daerah Provinsi yang memperoleh fasilitasi penyediaan rumah layak huni	10	%	1,106,313,939		4	%	78,779,330		6	%	284,881,200.00				10,845,000				85,977,200				102,916,330				69,417,900				269,156,430				100%	94%	10	%	347,935,760		100	31%	Dinas Perkimtan	Provs. Sulut
		Pendataan Penyediaan dan Rehabilitasi Rumah Korban Bencana atau Relokasi Program Provinsi	Tersedianya Data Penyediaan dan Rehabilitasi Rumah Korban Bencana atau Relokasi Program Provinsi	20	Keg	1,106,313,939		3	Keg	78,779,330		3	Keg	284,881,200.00		1	Keg	10,845,000		1	Keg	85,977,200		1	Keg	102,916,330.00		1	Keg	69,417,900		3	Keg	269,156,430		100%	94%	6	Keg	347,935,760		30	31%	Dinas Perkimtan	Provs. Sulut
		Identifikasi Perumahan di Lokasi Rawan Bencana atau Terkena Relokasi Program Provinsi	Jumlah Dokumen Data Rumah di Lokasi Rawan Bencana atau Terkena Relokasi Program Provinsi	5	Dok	557,839,665		1	Dok	23,767,500		1	Dok	58,092,700.00						0.25	Dok	28,940,850		0.25	Dok	8,085,000		0.50	Dok	14,590,850		1	Dok	51,616,700		100%	89%	2	Dok	75,384,200		40	14%	Dinas Perkimtan	Provs. Sulut
		Identifikasi lahan-lahan Potensial sebagai Lokasi Relokasi Perumahan	Jumlah Dokumen Data Lahan yang Potensial sebagai Lokasi Relokasi Perumahan	5	Dok	339,292,924		1	Dok	21,612,700		1	Dok	71,696,700.00						0.25	Dok	11,602,850		0.25	Dok	33,219,230		0.50	Dok	20,899,550		1	Dok	65,721,630		100%	92%	2	Dok	87,334,330		40	26%	Dinas Perkimtan	Provs. Sulut
		Pengumpulan Data Rumah Korban Bencana Kejadian Sebelumnya yang Belum Tertanganai	Jumlah Dokumen Data Rumah Sewa Milik Masyarakat, rumah Susun, dan Rumah Khusus	5	Dok	209,181,350		1	Dok	33,399,130		1	Dok	96,630,300.00		0.25	Dok	10,845,000.00		0.25	Dok	31,575,950		0.25	Dok	38,831,800		0.25	Dok	13,208,900		1	Dok	94,460,850		100%	98%	2	Dok	127,859,980		40	61%	Dinas Perkimtan	Provs. Sulut
		Pendataan Tingkat Kerusakan Rumah Akibat Bencana Provinsi	Jumlah Dokumen Data Rumah yang Terkena Bencana Provinsi Berdasarkan Tingkat Kerusakan Rumah									1	Dok	58,461,500.00						0.25	Dok	13,857,550		0.25	Dok	22,781,100		0.50	Dok	20,718,600		1	Dok	57,357,250		100%	98%	1	Dok	57,357,250				Dinas Perkimtan	Provs. Sulut
		PROGRAM KAWASAN PERMUKIMAN	Terlaksananya Program Pendataan kawasan kumuh 10 - 15 Ha Sesuai Kewenangan Provinsi	100	%	4,881,625,000		100	%	459,936,470		100	%	129,624,300.00								14,581,450				79,937,210				28,048,030				122,566,690		100%	98%	200	%	582,503,160		200	12%	Dinas Perkimtan	Provs. Sulut
		Penataan Kawasan Permukiman Kumuh dengan Luas 10 (Sepuluh) Ha sampai dengan di Bawah 15 (Lima Belas) Ha	Terlaksananya Penataan Kawasan Permukiman Kumuh dengan Luas 10 (Sepuluh) Ha sampai dengan di Bawah 15 (Lima Belas) Ha	10	Keg	4,881,625,000		2	Keg	459,936,470		2	Keg	129,624,300.00						0.25	Keg	14,581,450		0.75	Keg	79,937,210.00		1	Keg	28,048,030		2	Keg	122,566,690		100%	98%	4	Keg	582,503,160		40	12%	Dinas Perkimtan	Provs. Sulut
		Penyusunan/Review/Legalisasi Kebijakan Bidang PKP	Jumlah Dokumen Kebijakan Bidang PKP yang Tersusun/ Tereview/ Terlegalisasi	5	Dok	903,000,000		1	Dok	435,983,420		1	Dok	5,033,000																								2	Dok	435,983,420		40	48%	Dinas Perkimtan	Provs. Sulut
		Koordinasi dan Sinkronisasi Penyelenggaraan Urusan Perumahan dan Kawasan Permukiman	Jumlah Laporan Hasil Koordinasi dan Sinkronisasi Penyelenggaraan Kawasan Permukiman	5	Lap	3,978,625,000		1	Lap	23,953,050		1	Lap	124,591,300						0.25	Lap	14,581,450		0.25	Lap	79,937,210		0.50	Lap	28,048,030		1	Lap	122,566,690		100%	98%	2	Lap	146,519,740		40	4%	Dinas Perkimtan	Provs. Sulut
		PROGRAM PENINGKATAN PRASARANA, SARANA DAN UTILITAS UMUM (PSU)	Persentase Jumlah Kab/Kota dengan Satuan Perumahan yang dilengkapi dengan PSU	82	%	154,420,014,682		61	%	53,389,863,814		68	%	33,684,011,943.00				7,323,572,028				12,465,682,692				2,428,892,113.00				10,852,433,466				33,070,580,299		100%	98%	129	%	86,460,444,113		157	56%	Dinas Perkimtan	Provs. Sulut
		Urusan Penyelenggaraan PSU Permukiman	Terlaksananya Kegiatan Urusan penyelenggaran PSU	25	Keg	154,420,014,682		2	Keg	53,389,863,814		5	Keg	33,684,011,943.00		1	Keg	7,323,572,028		2	Keg	12,465,682,692		1	Keg	2,428,892,113		1	Keg	10,852,433,466		5	Keg	33,070,580,299		100%	98%	7	Keg	86,460,444,113		28	56%	Dinas Perkimtan	Provs. Sulut
		Perencanaan Penyediaan PSU Permukiman	Jumlah Dokumen Perencanaan Penyediaan PSU Permukiman	2	Dok	1,015,000,000						1	Dok	210,264,000.00		0.25	Dok	79,490,800.00		0.25	Dok	31,023,000		0.25	Dok	23,430,450		0.25	Dok	75,345,500		1	Dok	209,289,750		100%	100%	1	Dok	209,289,750		50	21%	Dinas Perkimtan	Provs. Sulut
		Penyediaan Prasarana, Sarana, dan Utilitas Umum di Permukiman untuk Menunjang Fungsi Permukiman	Jumlah Lokasi Permukiman yang disediakan Prasarana, Sarana dan Utilitas Umum yang Menunjang Fungsi Permukiman	585	Lokasi	148,370,294,813		204	Lokasi	52,623,546,197		176	Lokasi	32,593,449,000.00		29	Lokasi	7,096,188,796		61	Lokasi	12,262,921,402		27	Lokasi	2,163,739,473		59	Lokasi	10,550,033,626		176	Lokasi	32,072,883,297		100%	98%	380	Lokasi	84,696,429,494		64.96	57%	Dinas Perkimtan	Provs. Sulut
		Koordinasi dan Sinkronisasi dalam rangka Penyediaan Prasarana, Sarana, dan Utilitas Umum Permukiman	Jumlah Laporan Hasil Koordinasi dan Sinkronisasi dalam rangka Penyediaan Prasarana, Sarana, dan Utilitas Umum Permukiman	60	Lap	5,034,719,869		12	Lap	766,317,617		12	Lap	779,037,443.00		4	Lap	147,892,432		4	Lap	166,218,290		2	Lap	193,495,490		2	Lap	186,803,790		12	Lap	694,410,002		100%	89%	24	Lap	1,460,727,619		40	29%	Dinas Perkimtan	Provs. Sulut
		Verifikasi dan Penyerahan PSU Permukiman dari Pengembang	Jumlah Laporan Hasil Serah Terima Psu Permukiman yang Terverifikasi dari Pengembang	5	Lap	355,030,000						1	Lap	49,425,300.00						0.25	Lap	5,520,000		0.25	Lap	18,215,450		1	Lap	20,289,550		1	Lap	44,025,000		100%	89%	1	Lap	44,025,000		20	12%	Dinas Perkimtan	Provs. Sulut
		Kerja Sama Penyediaan/Pengelolaan PSU Permukiman	Jumlah Dokumen Kerja sama Penyediaan/Pengelolaan PSU Permukiman	5	Dok	355,030,000						1	Dok	51,836,200.00										0.25	Dok	30,011,250		0.75	Dok	19,961,000		1	Dok	49,972,250		100%	96%	1	Dok	49,972,250		20	14%	Dinas Perkimtan	Provs. Sulut
		URUSAN PEMERINTAHAN BIDANG PERTANAHAN				218,054,387,039				38,358,498,722				32,477,187,677.00				1,617,264,488				8,253,127,974				6,538,727,900				5,344,047,889				21,753,168,251						60,111,666,973			28%	Dinas Perkimtan	Provs. Sulut
		PROGRAM PENGADAAN TANAH UNTUK KEPENTINGAN UMUM	Presentase Tanah yang Dibebaskan Bagi Pembangunan Infrastrukttur Untuk Kepentingan Umum	55	%	5,309,135,810		40	%	417,102,200		45	%	563,851,533.00				15,820,000				93,672,500				132,807,900				118,736,925				361,037,325				85	%	778,139,525		154.55	15%	Dinas Perkimtan	Provs. Sulut
		Penetapan Lokasi Pengadaan Tanah untuk Kepentingan Umum di Wilayah Provinsi	Tersedianya lokasi pembangunan lintas kab/kota	5	Keg	5,309,135,810		1	Keg	417,102,200		1	Keg	563,851,533.00		0.25	Keg	15,820,000		0.25	Keg	93,672,500		0.25	Keg	132,807,900.00		0.25	Keg	118,736,925		1	Keg	361,037,325		100%	64%	2	Keg	778,139,525		40	15%	Dinas Perkimtan	Provs. Sulut
		Pemberitahuan, Pendataan Awal Lokasi, Konsultasi Publik Rencana Pembangunan dan Penetapan Lokasi Pengadaan Tanah untuk Kepentingan Umum	Jumlah Dokumen Pemberitahuan, Pendataan Awal Lokasi, Konsultasi Publik Rencana Pembangunan dan Penetapan Lokasi Pengadaan Tanah untuk Kepentingan Umum	5	Dok	5,309,135,810		1	Dok	417,102,200		1	Dok	563,851,533.00		0.25	Dok	15,820,000.00		0.25	Dok	93,672,500		0.25	Dok	132,807,900		0.25	Dok	118,736,925		1	Dok	361,037,325		100%	64%	2	Dok	778,139,525		40	15%	Dinas Perkimtan	Provs. Sulut
		PROGRAM PENYELESAIAN GANTI KERUGIAN DAN SANTUNAN TANAH UNTUK PEMBANGUNAN	Persentase ganti kerugian dan santunan tanah untuk pembangunan tepat waktu	55	%	202,126,934,609		40	%	37,813,718,022		45	%	31,686,378,544.00				1,601,444,488				8,147,450,574				6,343,524,900.00				5,129,654,214				21,222,074,176		100%	67%	85	%	59,035,792,198		154.55	29%	Dinas Perkimtan	Provs. Sulut
		Penyelesaian Masalah Ganti Kerugian dan Santunan Tanah untuk Pembangunan oleh Pemerintah Daerah Provinsi	Terlaksananya Kegiatan Penyelesaian Masalah Ganti Kerugian dan Santunan Tanah untuk Pembangunan oleh Pemerintah Daerah Provinsi	10	Keg	202,126,934,609		2	Keg	37,813,718,022		2	Keg	31,686,378,544.00		0.50	Keg	1,601,444,488		0.50	Keg	8,147,450,574		0.50	Keg	6,343,524,900		0.50	Keg	5,129,654,214		2	Keg	21,222,074,176		100%	67%	4	Keg	59,035,792,198		40.00	29%	Dinas Perkimtan	Provs. Sulut
		Penyelesaian Santunan Tanah untuk Pembangunan oleh Pemerintah Daerah Provinsi	Jumlah Laporan penyelesaian santunan tanah untuk pembangunan	5	Lap	199,472,366,704		1	Lap	37,648,647,718		1	Lap	31,523,402,544.00		0.25	Lap	1,590,935,434		0.25	Lap	8,126,485,574.00		0.25	Lap	6,278,894,960		0.25	Lap	5,086,453,091		1	Lap	21,082,769,059		100%	67%	2	Lap	58,731,416,777		40.00	29%	Dinas Perkimtan	Provs. Sulut
		Koordinasi dan Sinkronisasi Penyelesaian Masalah Ganti Kerugian dan Santunan Tanah untuk Pembangunan oleh Pemerintah Daerah Provinsi	Jumlah Dokumen Koordinasi dan Sinkronisasi Penyelesaian Masalah Ganti Kerugian dan Santunan Tanah untuk Pembangunan oleh Pemerintah Daerah Provinsi	5	Dok	2,654,567,905		1	Dok	165,070,304		1	Dok	162,976,000.00		0.25	Dok	10,509,054.00		0.25	Dok	20,965,000.00		0.25	Dok	64,629,940		0.25	Dok	43,201,123		1	Dok	139,305,117		100%	85%	2	Dok	304,375,421		40.00	11%	Dinas Perkimtan	Provs. Sulut
		PROGRAM PENGELOLAAN TANAH KOSONG	Penyelesaian masalah tanah kosong lintas Daerah kabupaten/kota dalam 1 (satu) Daerah provinsi. Inventarisasi dan pemanfaatan tanah kosong lintas Daerah kabupaten/kota dalam 1 (satu) Daerah provinsi.	100	%	7,963,703,715		100	%	34,151,300		100	%	86,347,800.00								-		20	%	9,400,000		80	%	65,302,650		100	%	74,702,650		100%	87%	200	%	108,853,950		200.00	1%	Dinas Perkimtan	Provs. Sulut
		Penyelesaian Masalah Tanah Kosong	Terlaksananya Kegiatan Penyelesaian Masalah Tanah Kosong	5	Keg	2,654,567,905		1	Keg	34,151,300		1	Keg	30,403,000.00										0.50	Keg	1,660,000		0.50	Keg	21,853,050		1.00	Keg	23,513,050		100%	77%	2	Keg	57,664,350		40.00	2%	Dinas Perkimtan	Provs. Sulut
		Koordinasi dan Sinkronisasi Penyelesaian Tanah Kosong di dalam 1 (satu) Daerah Provinsi	Jumlah Laporan Koordinasi dalam rangka Penyelesaian Tanah Kosong	5	Lap	2,654,567,905						3	Lap	30,403,000.00										1	Lap	1,660,000		2	Lap	21,853,050		3	Keg	23,513,050		100%	77%	3	Keg	23,513,050		60.00	1%	Dinas Perkimtan	Provs. Sulut
		Inventarisasi dan Pemanfaatan Tanah Kosong	Terlaksananya Pelaksanaan Inventarisasi Tanah Kosong	5	Keg	5,309,135,810		1	Keg	34,151,300		1	Keg	55,944,800.00										0.5	Keg	7,740,000.00		0.5	Keg	43,449,600		1	Keg	51,189,600		100%	92%	2	Keg	85,340,900		40.00	2%	Dinas Perkimtan	Provs. Sulut
		Pelaksanaan Inventarisasi Tanah Kosong	Jumlah Laporan Tanah kosong Lintas Kabupaten/Kota dalam 1 (satu) Provinsi yang Diinventarisasi	5	Lap	5,309,135,810		1	Lap	15,920,000		1	Lap	55,944,800.00										0.25	Lap	7,740,000		0.75	Lap	43,449,600.00		1	Lap	51,189,600		100%	92%	2	Lap	67,109,600		40.00	1%	Dinas Perkimtan	Provs. Sulut

No	SASARAN	Program /Kegiatan /Sub Kegiatan	Indikator Kinerja Program (Outcome) / Kegiatan/Sub Kegiatan	Target RENSTRA PD pada Tahun 2026 (Akhir Periode RENSTRA Perangkat Daerah)			Realisasi Capaian Kinerja RENSTRA PD s.d Renja Tahun Lalu (2022)			Target Kinerja dan Anggaran Renja Perangkat Daerah Tahun Berjalan yang dievaluasi (2023)			Realisasi Kinerja Pada Triwulan 2023												Realisasi Capaian Kinerja dan Anggaran Renja Perangkat Daerah yang Dievaluasi (2024)			Tingkat Capaian Kinerja dan Realisasi Anggaran RENJA		Realisasi Kinerja dan Anggaran RENSTRA s.d Tahun 2024 (Akhir Tahun pelaksanaan Renja PD Tahun 2024)			Tingkat Capaian Kinerja dan Realisasi Anggaran RENSTRA		Unit PD Pngg Jawab	Lokasi/ Ket
													I			II			III			IV																
1	2	3	4	5			6			7			8			9			10			11			12=sum(I,II,III,IV)			13 = 12/7 x 100%		14=6+12			15=14/5X100%		16	17
				K		Rp	K		Rp	K		Rp	K		Rp	K		Rp	K		Rp	K		Rp	K		Rp	K	Rp	K		Rp	K	Rp		
		PROGRAM PENYELESAIAN SENGKETA TANAH GARAPAN	Persentase Penyelesaian Sengketa Tanah Garapan	100	%	2,654,612,905	100	%	93,527,200	100	%	140,609,800.00				25	%	12,004,900	50	%	52,995,100.00	25	%	30,354,100	100	%	95,354,100	100%	68%	200	%	188,881,300	200.00	7%	Dinas Perkimtan	Prov. Sulut
		Penyelesaian Sengketa Tanah Garapan Lintas Daerah Kabupaten/Kota dalam 1 (satu) Daerah Provinsi	Terlaksananya kegiatan Penyelesaian Sengketa Tanah Garapan Lintas Daerah Kabupaten/Kota dalam 1 (satu) Daerah Provinsi	10	Keg	2,654,612,905	2	Keg	93,527,200	2	Keg	140,609,800.00				0.25	Keg	12,004,900	1	Keg	52,995,100	0.75	Keg	30,354,100	2	Keg	95,354,100	100%	68%	4	Keg	188,881,300	40.00	7%	Dinas Perkimtan	Prov. Sulut
		Inventarisasi Sengketa, Konflik, dan Perkara Pertanahan dalam 1 (satu) Daerah Provinsi	Jumlah Data Sengketa, Konflik dan Perkara dalam 1 (satu) Daerah Provinsi	5	Dok	1,061,872,162	1	Dok	58,475,700	1	Dok	73,804,800.00				0.25	Dok	3,040,000	0.25	Dok	41,960,100	0.50	Dok	17,184,100	1	Dok	62,184,200	100%	84%	2	Dok	120,659,900	40.00	11%	Dinas Perkimtan	Prov. Sulut
		Mediasi Penyelesaian Sengketa Tanah Garapan dalam 1 (satu) Daerah Provinsi	Jumlah Berita Acara Hasil Mediasi Penyelesaian Kasus Sengketa dan Konflik Tanah Garapan dalam 1 (satu) Daerah Provinsi	50	Berita Acara	1,592,740,743	10	Berita Acara	35,051,500	10	Berita Acara	66,805,000.00				3	Berita Acara	8,964,900.00	3	Berita Acara	11,035,000.00	4	Berita Acara	13,170,000.00	10	Berita Acara	33,169,900	100%	50%	20	Berita Acara	68,221,400	40.00	4%	Dinas Perkimtan	Prov. Sulut
																									Rata-rata Capaian Kinerja (%)			100.00%	87.63%	Rata-rata Capaian Kinerja (%)			75.57	27.00%		
																									Predikat Kinerja			Sangat Tinggi	Sangat Tinggi	Predikat Kinerja			Sedang	Sangat Rendah		

No	SASARAN	Program/Kegiatan/Sub Kegiatan	Indikator Kinerja Program (Outcome) / Kegiatan/Sub Kegiatan	Target RENSTRA PD pada Tahun 2026 (Akhir Periode RENSTRA Perangkat Daerah)			Realisasi Capaian Kinerja RENSTRA PD s.d Renja Tahun Lalu (2022)			Target Kinerja dan Anggaran Renja Perangkat Daerah Tahun Berjalan yang dievaluasi (2023)			Realisasi Kinerja Pada Triwulan 2023												Realisasi Capaian Kinerja dan Anggaran Renja Perangkat Daerah yang Dievaluasi (2024)			Tingkat Capaian Kinerja dan Realisasi Anggaran RENJA		Realisasi Kinerja dan Anggaran RENSTRA s.d Tahun 2024 (Akhir Tahun pelaksanaan Renja PD Tahun 2024)			Tingkat Capaian Kinerja dan Realisasi Anggaran RENSTRA		Unit PD Pngg Jawab	Lokasi/ Ket
													I		II		III		IV																		
1	2	3	4	5			6			7			8		9		10		11		12=sum(I,II,III,IV)			13 = 12/7 x 100%		14=6+12			15=14/5X100%		16	17
				K		Rp	K		Rp	K		Rp	K	Rp	K	Rp	K	Rp	K	Rp	K		Rp	K	Rp	K		Rp	K	Rp		
5	Meningkatnya Kapasitas Tata Kelola Pemerintahan	PROGRAM PENUNJANG URUSAN PEMERINTAHAN DAERAH PROVINSI	Presentase Terlaksananya Program Penunjang Urusan Pemerintahan Daerah Provinsi	100	%	55,409,973,324				100	%	15,927,502,069		2,736,164,704		6,065,603,505		9,081,077,408		13,232,484,151			13,232,484,151									SATUAN POLISI PAMONG PRAJA	
		Kegiatan : Perencanaan, Penganggaran, dan Evaluasi Kinerja Perangkat Daerah	Terlaksananya keterpaduan Perencanaan, Penganggaran dan Evaluasi Kerja	100	%	51,136,402	1	Tahun	5,983,100	1	Tahun	5,955,300.00		-		5,852,100		5,852,100		5,852,100	0	0	5,852,100			1		11,835,200	1%	23%		
		Sub Kegiatan : Koordinasi Penyusunan Laporan Capaian Kinerja dan Ikhtisar Realisasi Kinerja SKPD	Jumlah Dokumen Capaian Kinerja	4	Dokumen	18,357,564	2	Tahun	10,083,100	1	Laporan	5,955,300			1	Laporan 5,852,100	1	Laporan 5,852,100	1	Laporan 5,852,100	1	Laporan	5,852,100			3		15,935,200	75%	87%		
		Kegiatan : Administrasi Keuangan Perangkat Daerah	Tercapainya Penyerapan Anggaran Satuan Polisi Pamong Praja	5	Tahun	36,336,957,564		Tahun	16,635,296,804	1	Tahun	11,747,078,117	1	Tahun 2,364,051,350	1	Tahun 4,784,729,540	1	Tahun 6,822,732,663		9,192,389,875	1	Tahun	9,192,389,875			1		25,827,686,679	20%			
		Sub Kegiatan : Penyediaan Gaji dan Tunjangan ASN	Jumlah ASN yang terbayarkan Gaji dan Tunjangannya	70	Bulan	42,246,571,667	24	Bulan	15,367,377,776	14	Bulan	11,354,793,517	3	Bulan 2,274,361,236	6	Bulan 4,620,417,180	9	Bulan 6,521,872,622.00	12	Bulan 8,802,363,244	12	Bulan	8,802,363,244			36		24,169,741,020	51%	57%		
		Sub Kegiatan : Penyediaan Administrasi Pelaksanaan Tugas ASN	Presentase Ketersediaan Administrasi Keuangan	60	Bulan	49,046,994															0	0	-			0		-				
		Sub Kegiatan : Pelaksanaan Penatausahaan dan Pengujian / Verifikasi Keuangan SKPD	Tersedianya Kebutuhan Administrasi Barang/Jasa	60	Bulan	3,311,087,735	24	Bulan	936,733,646	12	Dokumen	353,458,600	3	Dokumen 89,690,114	6	Dokumen 151,809,960	9	dokumen 271,983,941	12	Dokumen 351,728,331	12	Dokumen	351,728,331			36		1,288,461,977	60%	39%		
		Sub Kegiatan : Koordinasi dan Penyusunan Laporan Keuangan Akhir Tahun SKPD	Presentase Penyampaian Laporan Keuangan Triwulan	5	Dokumen	17,171,204	2	Dokumen	11,215,400	1	Laporan	6,086,000			1	Laporan 5,665,000	1	Laporan 5,665,000	1	Laporan 5,665,000	1	Laporan	5,665,000			3		16,880,400	60%	98%		
		Sub Kegiatan : Koordinasi dan Penyusunan Laporan Keuangan Bulanan / Triwulanan / Semesteran SKPD	Presentase Penyampaian Laporan Keuangan Bulanan / Triwulanan / Semesteran SKPD	5	Tahun	36,687,780	2	Tahun	62,825,500	12	Laporan	32,732,000			6	Laporan 6,837,400	9	Laporan 23,211,100	12	Laporan 32,633,300	12	Laporan	32,633,300			14		95,458,800	280%	260%		
		Kegiatan : Administrasi Kepegawaian Perangkat Daerah	Terselenggaranya Administrasi Kepegawaian	5	Tahun	2,859,951,685	1	Tahun	1,130,035,522	1	Tahun	695,116,930	0.25	Tahun 95,165,960	0.5	Tahun 185,645,330		335,781,550		682,987,890	0	0	682,987,890			1		1,813,023,412	20%	63%		
		Sub Kegiatan : Pengadaan Pakaian Dinas Beserta Atribut Kelengkapannya	Tersedianya Pakaian Dinas beserta atribut ASN	330	Orang	268,000,000		Orang	132,439,000	65	Paket	255,250,000								Paket 249,750,000	0	Paket	249,750,000			0		382,189,000	0%	143%		
		Sub Kegiatan : Pendataan dan Pengolahan Administrasi Kepegawaian	Tersedianya Data Administrasi Kepegawaian	5	Tahun	2,591,951,685	2	Tahun	956,474,022	12	Dokumen	378,099,430	3	Dokumen 95,165,960	6	Dokumen 185,645,330	9	dokumen 275,207,550	12	Dokumen 372,663,890	12	Dokumen	372,663,890			14		1,329,137,912	280%	51%		
		Sub Kegiatan : Sosialisasi Peraturan Perundang-Undangan	Tersedianya Data Administrasi Kepegawaian	5	Tahun		2	Tahun	41,122,500												0	0				2		41,122,500	40%			
		Bimbingan Teknis Implementasi Peraturan Perundang-Undangan	Jumlah Orang yang Mengikuti Bimbingan Teknis Implementasi Peraturan Perundang-Undangan							65	Orang	61,767,500					65	orang 60,574,000	65	Orang 60,574,000	65	Orang	60,574,000			65		60,574,000				
		Kegiatan : Administrasi Umum Perangkat Daerah	Terlaksanya Kehadiran Dalam Acara yang diundang	5	Tahun	378,042,057	1	Tahun	254,480,992	1	Tahun	154,415,500		-	1	Tahun 52,036,742		64,118,162		153,171,182	0	0	153,171,182			1		407,652,174	20%	108%		
		Sub Kegiatan : Penyediaan Komponen Instalasi Listrik/Penerangan Bangunan Kantor	Terlaksananya Penyediaan Perlengkapan Listrik Kantor				1	Tahun	13,540,500	1	Paket	20,000,000							1	Paket 19,282,000	1	Paket	19,282,000			2		32,822,500				
		Sub Kegiatan : Penyediaan Peralatan dan Perlengkapan Kantor	Terlaksananya Penyediaan Peralatan dan Perlengkapan	5	Tahun	22,813,445	2	Tahun	18,393,500	1	Paket	14,510,000			1	Paket 3,577,400	1	paket 5,711,400	1	Paket 14,111,400	1	Paket	14,111,400			3		32,504,900	60%	142%		
		Sub Kegiatan : Penyelenggaraan Rapat Koordinasi dan Konsultasi SKPD	Jumlah Rapat Koordinasi dan Konsultasi	5	Tahun	355,228,612	2	Tahun	222,546,992	1	Laporan	119,905,500			1	Laporan 48,459,342	1	laporan 58,406,762	1	Paket 119,777,782	1	Paket	119,777,782			3		342,324,774	60%	96%		
		Kegiatan : Pengadaan Barang Milik Daerah Penunjang Urusan Pemerintah Daerah	Terlaksananya Realisasi Pengadaan	5	Kegiatan	306,250,000	1	Kegiatan	312,376,400	1	Tahun	557,227,400		-	1	Tahun 50,700,000		154,700,000		469,800,000	0	0	469,800,000			1		782,176,400	20%	255%		
		Pengadaan Kendaraan Dinas Operasional atau Lapangan	Jumlah Unit Kendaraan Dinas Operasional atau Lapangan yang Disediakan							2	Unit	455,572,500					2	unit 78,000,000	3	Unit 373,600,000	3	Unit	373,600,000			3		373,600,000				
		Sub Kegiatan : Pengadaan Mebel	Tersedianya Mebel				1	Kegiatan	7,700,000	1	Paket	26,654,900					1	paket 26,000,000	1	Paket 26,000,000	1	Paket	26,000,000			2		33,700,000				
		Sub Kegiatan : Pengadaan Sarana dan Prasarana Gedung Kantor atau Bangunan Lainnya	Tersedianya Sarana dan Prasarana Gedung Kantor atau Bangunan Lainnya	5	Kegiatan	306,250,000	2	Kegiatan	304,997,800	3	Unit	75,000,000			1	Tahun 50,700,000	1	tahun 50,700,000	1	Paket 70,200,000	1	Paket	70,200,000			3		375,197,800	60%	123%		
		Kegiatan : Administrasi Barang Milik daerah	Tersediany Administrasi Barang Milik Daerah						7,306,050	1	Tahun	7,010,200		-		6,694,800		6,694,800		6,694,800	0	0	6,694,800			0		14,000,850				
		Sub Kegiatan : Rekonsiliasi dan Penyusunan Laporan Barang Milik Daerah pada SKPD	Jumlah Laporan Rekonsiliasi dan Penyusunan Laporan Barang Milik Daerah pada SKPD						7,306,050	12	Laporan	7,010,200				6,694,800		6,694,800		Laporan 6,694,800	0	Laporan	6,694,800			0		14,000,850				
		Kegiatan : Penyediaan Jasa Penunjang Urusan Pemerintahan Daerah	Tercapainya Rata-rata Presentase Kinerja ASN Satuan Polisi Pamong Praja	5	Tahun	4,525,988,800	1	Tahun	1,733,756,487			2,183,423,860	0.25	Tahun 259,011,884	0.5	Tahun 883,781,473		1,503,052,320		2,150,971,213	0	0	2,150,971,213			1		3,884,727,700	20%	86%		
		Sub Kegiatan : Penyediaan Jasa Komunikasi, Sumber Daya Air dan Listrik	Presentase Penyediaan Jasa Komunikasi sumber daya air dan listrik	60	Bulan	382,000,000	24	Bulan	109,906,158	1	Laporan	20,000,000						2,288,368	1	Laporan 16,843,596	1	Laporan	16,843,596			25		126,749,754	42%	33%		
		Sub Kegiatan : Penyediaan Jasa Pelayanan Umum Kantor	Terpenuhinya kebutuhan Administrasi Umum	60	Bulan	4,143,988,800	24	Bulan	1,623,850,329	12	Laporan	2,163,423,860	3	Laporan 259,011,884	6	Laporan 883,781,473		1,500,763,952	12	Laporan 2,134,127,617	12	Laporan	2,134,127,617			36		3,757,977,946	60%	91%		
		Kegiatan : Pemeliharaan Barang Milik Daerah Penunjang Urusan Pemerintahan Daerah	Terwujudnya Barang milik daerah di Satuan Polisi Pamong Praja dalam kondisi baik	5	Tahun	1,628,039,800	1	Tahun	869,115,834	1	Tahun	577,282,762	0.25	Tahun 17,935,510	0.5	Tahun 96,163,520		188,145,813		570,617,091	0	0	570,617,091			1		1,439,732,925	20%	88%		
		Sub Kegiatan : Penyediaan Jasa Pemeliharaan, Biaya Pemeliharaan, Pajak dan Perizinan Kendaraan Dinas Operasional atau Lapangan	Jumlah Kendaraan Dinas Operasional dan Lapangan	60	Bulan	1,415,039,000	24	Bulan	787,655,864	8	Unit	342,102,582		Unit 17,935,510		Unit 96,163,520		unit 183,320,813		unit 337,295,091	0	unit	337,295,091			24		1,124,950,955	40%	79%		
		Sub Kegiatan : Pemeliharaan Barang Milik Daerah Penunjang Urusan Pemerintahan Daerah	Jumlah Bangunan Kantor yang Terpelihara	5	Tahun	213,000,000															0	0	-			0		-				
		Sub Kegiatan : Pemeliharaan Peralatan dan Mesin lainnya	Jumlah Peralatan dan mesin yang tersedia	5	Tahun	95,270,968,393	1	Tahun		10	Unit	5,000,000						unit 4,825,000		unit 4,825,000	0	unit	4,825,000			1		4,825,000	20%	0%		
		Sub Kegiatan : Pemeliharaan/Rehabilitasi Sarana dan Prasarana Pendukung Gedung Kantor atau Bangunan Lainnya	Jumlah Peralatan yang tersedia	5	Tahun	86,962,392,393	1	Tahun		1	Unit	230,180,180							1	Tahun 228,497,000	1	Tahun	228,497,000			2		228,497,000	40%	0%		
	Meningkatkan Penyelenggaraan Keamanan, Ketertiban umum, Perlindungan Masyarakat dan Penegakan Perda/Pergub	PROGRAM PENINGKATAN KETENTERAMAN DAN KETERTIBAN UMUM	Persentase gangguan Trantibum yang dapat diselesaikan	100	%	95,270,968,393		0		100	%	14,867,367,558	25	% 3,696,683,090		7,382,499,281		10,929,673,652		14,653,267,448	25	0	14,653,267,448			25		14,653,267,448				

No	SASARAN	Program/Kegiatan/Sub Kegiatan	Indikator Kinerja Program (Outcome) / Kegiatan/Sub Kegiatan	Target RENSTRA PD pada Tahun 2026 (Akhir Periode RENSTRA Perangkat Daerah)		Realisasi Capaian Kinerja RENSTRA PD s.d Renja Tahun Lalu (2022)		Target Kinerja dan Anggaran Renja Perangkat Daerah Tahun Berjalan yang dievaluasi (2023)		Realisasi Kinerja Pada Triwulan 2023												Realisasi Capaian Kinerja dan Anggaran Renja Perangkat Daerah yang Dievaluasi (2024)			Tingkat Capaian Kinerja dan Realisasi Anggaran RENJA		Realisasi Kinerja dan Anggaran RENSTRA s.d Tahun 2024 (Akhir Tahun pelaksanaan Renja PD Tahun 2024)		Tingkat Capaian Kinerja dan Realisasi Anggaran RENSTRA		Unit PD Pngg Jawab	Lokasi/ Ket
										I		II		III		IV																	
1	2	3	4	5		6		7		8		9		10		11		12=sum(UI,III,IV)			13 = 12/7 x 100%		14=6+12		15=14/5X100%		16	17
				K	Rp	K	Rp	K	Rp	K	Rp	K	Rp	K	Rp	K	Rp	K	Rp		K	Rp	K	Rp	K	Rp		
		Kegiatan : Penanganan Gangguan Ketenteraman dan Ketertiban Umum Lintas Daerah Kabupaten/Kota dalam 1 (satu) Daerah Provinsi	Jumlah pelanggaran dan pengaduan transtibum dalam Kab/Kota yang ditangani	57 Pelanggaran	86,962,392,393	Pelanggaran	29,659,957,202		12,926,130,218		3,218,927,526		6,425,706,917		9,533,012,128		12,728,863,544	0	0	12,728,863,544			0	42,388,820,746	0%	49%		
		Sub Kegiatan : Pencegahan Gangguan Ketenteraman dan Ketertiban Umum melalui Deteksi Dini dan Cegah Dini, Pembinaan dan Penyuluhan, Pelaksanaan Patroli, Pengamanan, dan Pengawalan	Jumlah Pencegahan Gangguan Ketenteraman dan Ketertiban Umum melalui Deteksi Dini dan Cegah Dini, Pembinaan dan Penyuluhan, Pelaksanaan Patroli, Pengamanan, dan Pengawalan	20 Kegiatan	85,729,338,804	7 Kegiatan	29,438,142,372	2 Kasus	12,328,928,198		3,083,158,586	50 %	6,147,319,932		9,107,992,778		12,139,895,154	0	0	12,139,895,154			7	41,578,037,526	35%	48%		
		Sub Kegiatan : Penindakan atas Gangguan Ketenteraman dan Ketertiban Umum berdasarkan Perda dan Perkada melalui Penerbitan dan Penanganan Unjuk Rasa dan Kerusuhan Massa	Persentase Penindakan atas Gangguan Ketenteraman dan Ketertiban Umum berdasarkan Perda dan Perkada melalui Penerbitan dan Penanganan Unjuk Rasa dan Kerusuhan Massa	100 %	280,000,000	100 %	52,392,500	2 Kasus	19,500,000								19,500,000	0		19,500,000			100	71,892,500	100%	26%		
		Sub Kegiatan : Koordinasi Penyelengaraan Ketenteraman, Ketertiban Umum dan Perlindungan Masyarakat Tingkat Provinsi	Jumlah Kegiatan Koordinasi Penyelenggaraan Ketentaraman, Ketertiban Umum dan Perlindungan Masyarakat Tingkat Provinsi	20 Kegiatan	360,000,000	4 Kegiatan	65,644,230	1 Dokumen	51,959,800			1 Dokumen	12,162,425		23,064,130	1 Dokumen	49,978,650	1	Dokumen	49,978,650			5	115,622,880	25%	32%		
		Sub Kegiatan : Pemberdayaan Perlindungan Masyarakat dalam rangka Ketentraman dan Ketertiban Umum	Jumlah Satlinmas yang terlatih dan dikukuhkan	3100 Orang	270,000,000	100 Orang	103,778,100	1 Dokumen	515,738,920	1 Dokumen	135,768,940	1 Dokumen	262,748,160		395,598,820	1 Dokumen	510,173,340	1	Dokumen	510,173,340			101	613,951,440	3%	227%		
		Sub Kegiatan : Pengadaan dan Pemeliharaan Sarana dan Prasarana Ketenteraman dan Ketertiban Umum	Jumlah Pengadaan dan Pemeliharaan Sarana dan Prasarana Ketenteraman dan Ketertiban Umum	10 Paket	175,000,000													0	0	-			0	-				
		Sub Kegiatan : Penyusunan SOP Ketertiban Umum dan Ketenteraman Masyarakat	Jumlah SOP Ketertiban Umum dan Ketenteraman Masyarakat	30 SOP	148,053,589			1 Dokumen	10,003,300			1 Dokumen	3,476,400	1 dokumen	6,356,400	1 Dokumen	9,316,400	1	Dokumen	9,316,400			1	9,316,400				
	Meningkatkan Penyelengaraan Keamanan, Ketertiban umum, Perlindungan Masyarakat dan Penegakan Perda/Pergub	Kegiatan : Pembinaan Penyidik Pegawai Negeri Sipil (PPNS) Provinsi	Jumlah Perda dan Perkada yang ditegakkan	30 Perda / Perkada (dari 14 Perda / Perkada)	7,778,576,000	Perda / Perkada (dari 12 Perda / Perkada)	4,444,939,181		1,941,237,340		473,250,564		920,342,364		1,396,661,524		1,924,403,904	0	0	1,924,403,904			0	6,369,343,085	0%	82%		
		Sub Kegiatan : Sosialisasi Penegakan Peraturan Daerah dan Peraturan Gubernur	Jumlah Sosialisasi Kegiatan Penegakan Peraturan Daerah dan Peraturan Gubernur	24 Kegiatan	382,500,000	8 Kegiatan	191,040,000	1 Laporan	29,959,300	1 Laporan	21,955,140	1 Laporan	27,012,140		29,712,140		29,712,140	0	0	29,712,140			8	220,752,140	33%	58%		
		Sub Kegiatan : Pengawasan atas Kepatuhan terhadap Pelaksanaan Peraturan Daerah dan Peraturan Gubernur	Jumlah Pengawasan atas Kepatuhan terhadap Pelaksanaan Peraturan Daerah dan Peraturan Gubernur di Kabupaten/Kota	15 Kabupaten/Kota	7,201,076,000	15 Kabupaten/Kota	4,253,899,181	12 Laporan	1,866,411,040	3 Laporan	451,295,424	6 Laporan	893,330,224		1,324,579,384		1,852,321,764	0	0	1,852,321,764			15	6,106,220,945	100%	85%		
		Sub Kegiatan : Penanganan atas Pelanggaran Peraturan Daerah dan Peraturan Gubernur	Jumlah SOP Penanganan atas Pelanggaran Peraturan Daerah dan Peraturan Gubernur	15 SOP	195,000,000													0	0	-			0	-				
		Kegiatan : Pembinaan Penyidik Pegawai Negeri Sipil (PPNS) Provinsi	Jumlah Penyidik Pegawai Negeri Sipil (PPNS) Provinsi yang di Bina	300 Orang	530,000,000	0	154,907,030		44,867,000		4,505,000		36,450,000		42,370,000			0	0	-			0	154,907,030	0%	29%		
		Sub Kegiatan : Pengembangan Kapasitas dan Karier PPNS	Jumlah Polisi Pamong Praja yang memiliki kualitas sebanai PPNS	12 Orang	385,000,000	3 Orang	64,909,430	1 Laporan	-									0	0	-			3	64,909,430	25%	17%		
		Sub Kegiatan : Pemberkasan Administrasi Penyidikan oleh PPNS Penegak Peraturan Daerah, Dukungan Pelaksanaan Sidang Ditempat, Penguatan Sekretariat Bersama PPNS	Jumlah Dokumen Administrasi Penyidikan oleh PPNS Penegak Peraturan Daerah, Dukungan Pelaksanaan Sidang Ditempat, Penguatan Sekretariat Bersama PPNS	5 Dokumen	145,000,000	2 Dokumen	89,997,600	1 Dokumen	44,867,000	1 Dokumen	4,505,000	1 Dokumen	36,450,000	1 dokumen	42,370,000		42,370,000	1	dokumen	42,370,000			3	132,367,600	60%	91%		
	Terlaksananya Kesiapsiagaan dan Penanganan dalam Pengurangan Resiko pasca Bencana.	PROGRAM PENANGGULANGAN BENCANA	Presentase Kabupaten/Kota Tangguh Bencana (Kewenangan Satpol PP)	100 %	4,606,102,209	0		100 %	35,730,000				2,918,000		2,918,000		15,750,620	0	0	15,750,620			0	15,750,620	0%	0%		
		Kegiatan : Pelayanan Pencegahan dan Kesiapsiagaan terhadap Bencana	Jumlah Pelayanan Pencegahan dan Kesiapsiagaan terhadap Bencana	15 Kabupaten / Kota	4,482,692,000	3 Kegiatan	1,205,909,180		17,070,000		-		2,918,000		2,918,000		12,832,620	0	0	12,832,620			3	1,218,741,800	20%	27%		
		Sub Kegiatan : Pelayanan Pencegahan dan Kesiapsiagaan terhadap Bencana/Penanganan Pasca bencana Provinsi	Jumlah Penyediaan Peralatan Perlindungan dan Kesiapsiagaan Bencana	130 Orang	4,606,102,209													0	0	-			0	-				
		Sub Kegiatan : Penataan Sistem Dasar Penanggulangan Bencana	Jumlah Penyediaan Peralatan Perlindungan dan Kesiapsiagaan Bencana	130 Orang	4,482,692,000													0	0	-			0	-				
		Sub Kegiatan : Penyediaan Peralatan Perlindungan dan Kesiapsiagaan Bencana	Jumlah Penyediaan Peralatan Perlindungan dan Kesiapsiagaan Bencana	130 Orang	180,000,000													0	0	-			0	-				
		Sub Kegiatan : Penanganan Pascabencana Provinsi	Jumlah Penanganan Pascabencana Provinsi	15 Kegiatan	4,302,692,000	6 Kegiatan	1,402,188,505	12 Dokumen	17,070,000			1 Dokumen	2,918,000	1 dokumen	2,918,000		12,832,620	1	dokumen	12,832,620			7	1,415,021,125	47%	33%		
		Kegiatan : Pelayanan Penyelamatan dan Evakuasi Korban Bencana	Jumlah Pertolongan dan Evakuasi Korban Bencana Provinsi	5 Kegiatan	123,410,209			1 Kegiatan	18,660,000		-						2918000	0	0	2,918,000			0	2,918,000				
		Sub Kegiatan : Pencarian, Pertolongan dan Evakuasi Korban Bencana	Jumlah personil Pencarian, Pertolongan dan Evakuasi Korban Bencana	130 Orang	123,410,209			1 Laporan	18,660,000								2918000	0	0	2,918,000			0	2,918,000				
	Meningkatkan Penyelengaraan Keamanan, Ketertiban umum, Perlindungan Masyarakat dan Penegakan Perda/Pergub	PROGRAM PENCEGAHAN, PENANGGULANGAN, PENYELAMATAN KEBAKARAN DAN PENYELAMATAN NON KEBAKARAN	Persentase Program Pencegahan, Penanggulangan, Penyelamatan Kebakaran Dan Penyelamatan Non Kebakaran di Provinsi Kabupaten/Kota	100 %	5,616,436,185	0	2,015,067,000	100 %	318,386,900	25 %	85,472,918		180,627,568		251,221,388		314,689,788	25	0	314,689,788			25	2,329,756,788	25%	41%		
		Kegiatan : Penyelenggaraan Pemetaan Rawan Bencana Kebakaran	Koordinasi Penyelenggaraan Pemetaan Rawan Bencana Kebakaran di Kabupaten/Kota	15 Kabupaten / Kota	5,466,436,185	4 Kabupaten/Kota	1,702,444,131	15 Kabupaten/Kota	318,386,900	Kabupaten/Kota	85,472,918		180,627,568		251,221,388		314,689,788	0	0	314,689,788			4	2,017,133,919	27%	37%		

No	SASARAN	Program /Kegiatan /Sub Kegiatan	Indikator Kinerja Program (Outcome) / Kegiatan /Sub Kegiatan	Target RENSTRA PD pada Tahun 2026 (Akhir Periode RENSTRA Perangkat Daerah)			Realisasi Capaian Kinerja RENSTRA PD s.d Renja Tahun Lalu (2022)			Target Kinerja dan Anggaran Renja Perangkat Daerah Tahun Berjalan yang dievaluasi (2023)			Realisasi Kinerja Pada Triwulan 2023												Realisasi Capaian Kinerja dan Anggaran Renja Perangkat Daerah yang Dievaluasi (2024)			Tingkat Capaian Kinerja dan Realisasi Anggaran RENJA		Realisasi Kinerja dan Anggaran RENSTRA s.d Tahun 2024 (Akhir Tahun pelaksanaan Renja PD Tahun 2024)			Tingkat Capaian Kinerja dan Realisasi Anggaran RENSTRA		Unit PD Pngg Jawab	Lokasi / Ket
													I			II			III			IV																
1	2	3	4	5			6			7			8			9			10			11			12=sum(I,II,III,IV)			13 = 12/7 x 100%		14=6+12			15=14/5X100%		16	17
				K		Rp	K		Rp	K		Rp	K		Rp	K		Rp	K		Rp	K		Rp	K		Rp	K	Rp	K		Rp	K	Rp		
		Sub Kegiatan : Penyediaan dan Pemutakhiran Informasi Daerah Rawan Kebakaran dan Peta Rawan Kebakaran	Jumlah Dokumen Pemutakhiran Informasi Daerah Rawan Kebakaran dan Peta Rawan Kebakaran di Kabupaten/Kota	9	Kegiatan	110,000,000		Dokumen	35,320,610	1	Dokumen	15,360,200								10,793,420			15,353,620	0	0	15,353,620			0		50,674,230	0%	46%		
		Sub Kegiatan : Pembinaan Aparatur Pemadam Kebakaran dan Penyelamatan Provinsi dan Kabupaten/Kota	Jumlah Personil Pemadam Kebakaran dan Penyelamatan Provinsi dan Kabupaten/Kota yang di Bina	161	Orang	135,000,000				1	Laporan	20,000,000											19,620,000	0	0	19,620,000			0		19,620,000				
		Sub Kegiatan : Penyelenggaraan Kerjasama dan Koordinasi Antar Daerah Berbatasan, Antar Lembaga, dan Kemitraan dalam Pencegahan, Penanggulangan, Penyelamatan Kebakaran dan Penyelamatan Non Kebakaran	Jumlah Penyelenggaraan Kerjasama dan Koordinasi Antar Daerah Berbatasan, Antar Lembaga, dan Kemitraan dalam Pencegahan, Penanggulangan, Penyelamatan Kebakaran dan Penyelamatan Non Kebakaran	5	Kegiatan	5,058,436,185	1	Kegiatan	1,624,062,421	12	Dokumen	212,182,600	3	Dokumen	85,472,918	6	Dokumen	180,627,568		206,873,468			211,286,668	0	0	211,286,668			1		1,835,349,089	20%	36%		
		Sub Kegiatan : Pengadaan Sarana dan Prasarana Pencegahan, Penanggulangan Kebakaran dan Alat Pelindung Diri	Jumlah Pengadaan Sarana dan Prasarana Pencegahan, Penanggulangan Kebakaran dan Alat Pelindung Diri	9	Paket	90,000,000																		0	0	-			0		-				
		Sub Kegiatan : Bimbingan Teknis Terkait Pencegahan, Penanggulangan, Penyelamatan Kebakaran dan Penyelamatan Non Kebakaran Provinsi dan Kabupaten/Kota	Jumlah Bimbingan Teknis Terkait Pencegahan, Penanggulangan, Penyelamatan Kebakaran dan Penyelamatan Non Kebakaran Provinsi dan Kabupaten/Kota	10	Kegiatan	73,000,000	2	Kegiatan	43,061,100	40	Orang	35,005,100								33,554,500			33,554,500	0	0	33,554,500			2		76,615,600	20%	105%		
		Pelatihan Keluarga Tangap Bencana Rumah Tangga	Jumlah Pelatihan Keluarga Tangap Bencana Rumah Tangga							58	Keluarga	35,839,000											34,875,000	0	0	34,875,000			0		34,875,000				
		Kegiatan : Pelatihan Keluarga Tanggap Bencana Rumah Tangga	Jumlah Pelatihan dan Keluarga yang menerima pelatihan	10	Kegiatan	73,000,000	2	Kegiatan	30,120,900															0	0	-			2		30,120,900	20%	41%		
		Kegiatan : Pembinaan dan Pengawasan Pencegahan, Penanggulangan, Penyelamatan Kebakaran dan Penyelamatan Non Kebakaran	Jumlah Pembinaan dan Pengawasan Pencegahan, Penanggulangan, Penyelamatan Kebakaran dan Penyelamatan Non Kebakaran	10	Kegiatan	150,000,000		0	-															0	0	-			0		-	0%	0%		
		Sub Kegiatan : Pengawasan Penyelenggaraan Pencegahan, Penanggulangan, Penyelamatan, Kebakaran dan Penyelamatan non Kebakaran	Jumlah Koordinasi Pengawasan Penyelenggaraan Pencegahan, Penanggulangan, Penyelamatan, Kebakaran dan Penyelamatan non Kebakaran	25	Kegiatan	150,000,000																		0	0	-			0		-				
																								Rata-rata Capaian Kinerja (%)					Rata-rata Capaian Kinerja (%)						
																								Predikat Kinerja					Predikat Kinerja						

No	SASARAN	Program /Kegiatan /Sub Kegiatan	Indikator Kinerja Program (Outcome) / Kegiatan /Sub Kegiatan	Target RENSTRA PD pada Tahun 2026 (Akhir Periode RENSTRA Perangkat Daerah)			Realisasi Capaian Kinerja RENSTRA PD s.d Renja Tahun Lalu (2022)			Target Kinerja dan Anggaran Renja Perangkat Daerah Tahun Berjalan yang dievaluasi (2023)			Realisasi Kinerja Pada Triwulan 2023												Realisasi Capaian Kinerja dan Anggaran Renja Perangkat Daerah yang Dievaluasi (2024)			Tingkat Capaian Kinerja dan Realisasi Anggaran RENJA		Realisasi Kinerja dan Anggaran RENSTRA s.d Tahun 2024 (Akhir Tahun pelaksanaan Renja PD Tahun 2024)			Tingkat Capaian Kinerja dan Realisasi Anggaran RENSTRA		Unit PD Pngg Jawab	Lokasi / Ket
													I			II			III			IV																
1	2	3	4	5			6			7			8			9			10			11			12=sum(I,II,III,IV)			13 = 12/7 x 100%		14=6+12			15=14/5X100%		16	17
				K		Rp	K		Rp	K		Rp	K		Rp	K		Rp	K		Rp	K		Rp	K		Rp	K	Rp	K		Rp	K	Rp		
6	Terwujudnya Sumber Daya Kebencanaan yang Berkualitas dan masyarakat yang tangguh terhadap bencana	Program Penunjang Urusan Pemerintahan Daerah Provinsi	Persentase pelaksanaan Program Penunjang Urusan Pemerintahan Daerah Provinsi	100%		45,258,445,074			15,442,964,090	100%		9,934,620,705			1,669,313,870			2,748,634,314			1,765,897,838			2,577,487,053			8,698,033,075		87.55			24,140,997,165				
		Perencanaan, Penganggaran, dan Evaluasi Kinerja Perangkat Daerah	Persentase Keterpaduan Perencanaan, Penganggaran dan Evaluasi Kinerja	100%		164,200,000			86,660,100	100	%	39,839,248			0			13,592,850			0			8,941,300			22,534,150	48.84	56.56			109,194,250	53	62.90	BPBD	
		Penyusunan Dokumen Perencanaan Perangkat Daerah	Jumlah dokumen perencanaan Perangkat Daerah	10	dokumen	60,200,000	4	dokumen	69,192,100	2	dokumen	22,839,080			0	1	dokumen	10,509,200			0			0	1	dokumen	10,509,200	46.01	46.01	5	dokumen	79,701,300	50	132.39	BPBD	
		Koordinasi dan Penyusunan Dokumen RKA-SKPD	Jumlahnya Dokumen RKA-SKPD dan Laporan Hasil Koordinasi Penyusunan Dokumen RKA-SKPD	10	dokumen	53,000,000	4	dokumen	13,429,000	2	dokumen	11,999,998			0			0			0	1	dokumen	7,361,300	1	dokumen	7,361,300	0.50	61.34	5	dokumen	20,790,300	50	39.23	BPBD	
		Koordinasi dan Penyusunan Laporan Capaian Kinerja dan Ikhtisar Realisasi Kinerja SKPD	Jumlah Laporan Capaian kinerja dan ikhtisar realisasi kinerja SKPD dan Laporan Hasil Koordinasi Penyusunan Laporan Capaian kinerja dan ikhtisar realisasi kinerja SKPD	15	Laporan	51,000,000	6	Laporan	4,039,000	3	Laporan	5,000,170			0	2	Laporan	3,083,650			0	1	Laporan	1,580,000	3	Laporan	4,663,650	100.00	93.27	9	Laporan	8,702,650	60	17.06	BPBD	
		Administrasi Keuangan Perangkat Daerah	Persentase pelayanan Administrasi Keuangan	100%		34,701,611,811			11,637,100,948	100%		7,045,658,641			1,371,814,319			2,252,614,751			1,347,555,950			1,562,848,413			6,534,833,433	25.30	92.75			18,171,934,381	42.64	60.26	BPBD	
		Penyediaan Gaji dan Tunjangan ASN	Jumlah orang yang menerima gaji dan tunjangan ASN	3,480	Orang/bulan	34,398,111,811	1160	Orang/bulan	11,452,813,398	58	Orang/bulan	6,950,360,166	58	Orang/bulan	1,371,814,319	58	Orang/bulan	2,233,545,751	58	Orang/bulan	1,347,555,950			1,515,848,313	58	Orang/bulan	6,468,764,333	93.07	93.07	58	Orang/bulan	17,921,577,731	2	52.10	BPBD	
		Pelaksanaan Penatausahaan dan Pengujian/Verifikasi keuangan SKPD	Jumlah Dokumen Penatausahaan dan Pengujian/Verifikasi keuangan SKPD	750	Dokumen	107,000,000	300	Dokumen	122,640,550	150	Dokumen	40,000,000				75	Dokumen	19,069,000			0	51	Dokumen	13,411,200	126	Dokumen	32,480,200	84.00	81.20	426	Dokumen	155,120,750	57	144.97	BPBD	
		Koordinasi dan pelaksanaan Akuntansi SKPD	Jumlah Dokumen Hasil Koordinasi dan Pelaksanaan Akuntansi SKPD	5	Dokumen	36,600,000	2	Dokumen	17,110,000	1	Dokumen	18,294,575						0			0			10,582,000	0	Dokumen	10,582,000	0	57.84	2	Dokumen	27,692,000	40	75.66	BPBD	
		Koordinasi dan Penyusunan Laporan Keuangan Akhir Tahun SKPD	Jumlah laporan keuangan akhir tahun SKPD dan laporan hasil koordinasi penyusunan laporan keuangan akhir tahun SKPD	5	Laporan	27,000,000	2	Laporan	4,850,000	1	Laporan	5,000,000						0			0			1,600,000	0	Laporan	1,600,000	0	32.00	2	Laporan	6,450,000	40	23.89	BPBD	
		Pengadaan dan Penyiapan Bahan Tanggapan Pemeriksaan	Jumlah Dokumen Bahan Tanggapan pemeriksaan dan tindak lanjut pemeriksaan	10	Dokumen	37,600,000	2	Dokumen	5,427,000	1	Dokumen	10,000,000.00						0			0			7,838,200	0	Dokumen	7,838,200	0	78.38	2	Dokumen	13,265,200	20	35.28	BPBD	
		Koordinasi dan Penyusunan Laporan keuangan Bulanan/Triwulan/Semesteran SKPD	Jumlah laporan keuangan Bulanan/Triwulan/Semesteran SKPD dan laporan koordinasi penyusunan laporan keuangan Bulanan/Triwulan/Semesteran SKPD	24	Laporan	64,200,000	24	Laporan	29,150,000	12	Laporan	16,767,900						0			0			9,366,700	0	Laporan	9,366,700	0	55.86	24	Laporan	38,516,700	100	59.99	BPBD	
		Penyusunan Pelaporan dan Analisis Prognosis Realisasi Anggaran	Jumlah dokumen pelaporan dan analisis prognosis realisasi anggaran	5	Dokumen	31,100,000	2	Dokumen	5,110,000	1	Dokumen	5,236,000						0			0			4,202,000	0	Dokumen	4,202,000	0	80.25	2	Dokumen	9,312,000	40	29.94	BPBD	
		Administrasi Kepegawaian Perangkat Daerah	Cakupan Pelayanan Administrasi Kepegawaian	100%		463,144,230			74,234,300	100%		120,093,400			0			83,670,000			10,815,600			4,480,000			98,965,600	66.67	82.41			173,199,900	33.33	41.94	BPBD	
		Pengadaan Pakaian Dinas Beserta Atribut Kelengkapannya	Jumlah paket pakaian dinas beserta atribut kelengkapan	5	Paket	288,000,000	0	Paket	0	1	Paket	79,900,000				1	Paket	79,430,000			0			0	1	Paket	79,430,000	100	99.41	1	Paket	79,430,000	20	27.58		
		Pendataan dan Pengelolaan Administrasi Kepegawaian	Jumlah dokumen Pendataan dan Pengelolaan Administrasi Kepegawaian	5	Dokumen	114,200,000	2	Dokumen	53,173,300	1	Dokumen	20,000,000						4,240,000			10,815,600			4,480,000	1	Dokumen	19,535,600	100	97.68	3	Dokumen	72,708,900	60	63.67	BPBD	
		Sosialisasi Peraturan Perundang-Undangan	Jumlah orang yang mengikuti Sosialisasi Peraturan Perundang-Undangan	150	Orang	60,944,230	30	Orang	21,061,000	30	Orang	20,193,400						0			0			0	0	Orang	0	0	0.00	30	Orang	21,061,000	20	34.56	BPBD	
		Administrasi Umum Perangkat Daerah	Persentase pelayanan administrasi umum	100%		634,567,250			382,766,564	100%		146,884,600			4,480,000			47,984,170			60,371,664			27,528,600			140,364,434	76.62	96.14			523,130,998	49.50	71.29	BPBD	
		Penyediaan Peralatan dan Perlengkapan Kantor	Jumlah paket Peralatan dan Perlengkapan Kantor yang disediakan	20	paket	223,462,723	8	Paket	62,924,700	4	paket	12,546,400				3	paket	9,857,600			0			2,292,000	3	paket	12,149,600	75.00	96.84	11	paket	75,074,300	55	33.60	BPBD	
		Penyelenggaraan Rapat Koordinasi dan Konsultasi SKPD	Jumlah laporan penyelenggaraan rapat koordinasi dan konsultasi SKPD	25	Laporan	411,104,527	10	Laporan	319,841,864	1	Laporan	134,338,200			4,480,000			38,126,570			60,371,664			25,236,600	1	Laporan	128,214,834	78.23	95.44	11	Laporan	448,056,698	44	108.99	BPBD	
		Pengadaan Barang Milik Daerah Penunjang Urusan Pemerintah Daerah	Persentase Realisasi Pengadaan	100%		503,075,003			86,300,000	100%		625,000,000			0			0			0			625,000,000			561,700,000	100.00	89.87			648,000,000	15.00	14.46	BPBD	
		Pengadaan Peralatan Mesin Lainnya	Jumlah Unit Peralatan dan Mesin Lainnya yang disediakan	20	unit	503,075,003	2	unit	86,300,000	4	unit	60,000,000			0			0			0	4	unit	59,200,000	4	unit	59,200,000	100.00	98.67	6	unit	145,500,000	30	28.92	BPBD	
		Pengadaan Kendaraan Dinas Operasional atau Lapangan	Jumlah Unit Kendaraan Dinas Operasional atau Lapangan yang disediakan							1	unit	565,000,000										1	unit	502,500,000	1	unit	502,500,000	100.00	88.94	1	unit	502,500,000			BPBD	
		Penyediaan Jasa Penunjang Urusan Pemerintahan Daerah	Persentase Kinerja ASN BPBD Prov. Sulut	100%		7,604,084,944			2,410,442,199	100%		1,657,044,174			269,264,051			288,986,543			243,385,084			277,555,160			1,079,190,838	47.33	65.13			3,489,633,037	260.00	40.78	BPBD	
		Penyediaan Jasa Komunikasi, Sumber Daya Air dan Listrik	Jumlah Laporan Penyediaan Jasa Komunikasi, Sumber Daya Air dan Listrik yang Disediakan	5	Laporan	2,320,500,000	24	Laporan	403,967,972	1	Laporan	381,000,000			52,813,677			42,441,468			57,540,062			84,953,341	0	Laporan	237,748,548	42.50	62.40	24	Laporan	641,716,520	480	27.65		
		Penyediaan Jasa Pelayanan Umum Kantor	Jumlah laporan penyediaan Jasa Pelayanan Umum Kantor yang di sediakan	60	Laporan	5,283,584,944	24	Laporan	2,006,474,227	1	Laporan	1,276,044,174			216,450,374			246,545,075			185,845,022			192,601,819	0	Laporan	841,442,290	52.15	65.94	24	Laporan	2,847,916,517	40	53.90	BPBD	
		Pemeliharaan Barang Milik Daerah Penunjang Urusan Pemerintahan Daerah	Persentase Barang Milik Daerah di BPBD Prov. Sulut dalam Kondisi Baik	100%		1,187,761,836			765,459,979	100%		300,100,642			23,755,500			61,786,000			103,769,540			71,133,580			260,444,620	90.00	86.79			1,025,904,599	58.00	70.18	BPBD	
		Penyediaan Jasa Pemeliharaan, Biaya Pemeliharaan, Pajak dan Perizinan Kendaraan Dinas Operasional atau Lapangan	Jumlah Kendaraan Dinas Operasional atau lapangan yang dipelihara dan dibayarkan pajak perizinannya	50	unit	652,792,723	20	unit	583,177,781	10	unit	222,100,642	1	unit	23,755,500	3	unit	61,786,000	2	unit	45,252,840	1	unit	54,423,580	7	unit	185,217,920	70.00	83.39	27	unit	768,395,701	54	117.71	BPBD	
		Pemeliharaan Peralatan dan Mesin lainnya	Jumlah peralatan dan mesin lainnya yang dipelihara	25	unit	160,000,000	10	unit	39,952,000	5	unit	30,000,000						0	2	unit	10,783,000	3	unit	16,710,000	5	unit	27,493,000	100.00	91.64	15	unit	67,445,000	60	42.15	BPBD	
		Pemeliharaan/Rehabilitasi Gedung Kantor dan Bangunan Lainnya	Jumlah Gedung kantor dan bagunan lainnya yang dipelihara/direhabilitasi	5	unit	374,969,115	2	unit	142,330,198	1	unit	48,000,000						0	1	unit	47,733,700			0	1	unit	47,733,700	100.00	99.45	3	unit	190,063,898	60	50.69	BPBD	
		PROGRAM PENANGGULANGAN BENCANA	Persentase Kabupaten /Kota Tangguh Bencana	100%		2,348,460,272			228,888,750	100	%	1,663,145,656			200,512,110			357,680,322			395,938,238			384,252,339			1,338,383,009									
		Pelayanan Informasi Rawan Bencana Provinsi	Persentase pelayanan informasi rawan bencana provinsi	100%		1,174,230,136			114,444,375	100%		81,345,700			0			0			81,195,700			0			81,195,700	100.00	99.82			195,640,075	76.25	16.66	BPBD	
		Sosialisasi, Komunikasi, Informasi dan Edukasi (KIE) Rawan Bencana Provinsi (Per Jenis Bencana)	Jumlah Orang yang tersedia untuk melaksanakan Sosialisasi KIE Rawan Bencana (per jenis Bencana) Lintas Kabupaten/Kota	400	Orang	1,174,230,136	230	Orang	114,444,375	75	Orang	81,345,700						0	75	Orang	81,195,700				75	Orang	81,195,700	100.00	99.82	305	Orang	195,640,075	76	16.66	BPBD	
		Pelayanan Pencegahan dan Kesiapsiagaan terhadap Bencana	Persentase Penanganan Pra Bencana	100%		7,073,343,490			1,705,633,394	100%		468,681,700			52,768,500			81,070,000			73,285,070			227,317,009			434,440,579	27.85	92.69			2,140,073,973	36.00	29.61	BPBD	
		Penyusunan Rencana Penanggulangan Bencana Daerah	Jumlah Dokumen Rencana Penanggulangan Bencana yang dilusulkan	1	Dokumen	1,351,845,690			150,493,500	1	Dokumen	51,490,100						0			0			50,475,709	0	Dokumen	50,475,709	0.00	98.03	0	Dokumen	200,969,209	0	14.87	BPBD	
		Pelatihan Pencegahan dan Mitigasi Bencana	Jumlah warga negara termasuk kelompok rentan dan aparatur dikawasan risiko bencana tinggi lintas Kabupaten/Kota yang meningkat kemampuan dan keterampilannya dalam pencegahan dan mitigasi bencana	500	Orang	518,169,117	100	Orang	42,746,000	50	orang	86,723,500						0			0			85,824,000	0	orang	85,824,000	0.00	98.96	100	orang	128,570,000	20	24.81		

No	SASARAN	Program /Kegiatan/Sub Kegiatan	Indikator Kinerja Program (Outcome) / Kegiatan/Sub Kegiatan	Target RENSTRA PD pada Tahun 2026 (Akhir Periode RENSTRA Perangkat Daerah)			Realisasi Capaian Kinerja RENSTRA PD s.d Renja Tahun Lalu (2022)			Target Kinerja dan Anggaran Renja Perangkat Daerah Tahun Berjalan yang dievaluasi (2023)			Realisasi Kinerja Pada Triwulan 2023												Realisasi Capaian Kinerja dan Anggaran Renja Perangkat Daerah yang Dievaluasi (2024)			Tingkat Capaian Kinerja dan Realisasi Anggaran RENJA		Realisasi Kinerja dan Anggaran RENSTRA s.d Tahun 2024 (Akhir Tahun pelaksanaan Renja PD Tahun 2024)			Tingkat Capaian Kinerja dan Realisasi Anggaran RENSTRA		Unit PD Pngg Jawab	Lokasi / Ket
													I			II			III			IV																
1	2	3	4	5			6			7			8			9			10			11			12=sum(I,II,III,IV)			13 = 12/7 x 100%		14=6+12			15=14/5X100%		16	17
				K		Rp	K		Rp	K		Rp	K		Rp	K		Rp	K		Rp	K		Rp	K		Rp	K	Rp	K		Rp	K	Rp		
		Pengendalian Operasi dan Penyediaan Sarana dan Prasarana Kesiapsiagaan Terhadap Bencana	Dokumen sistem komando penanganan darurat bencana (SKPDB) dengan proses bisnis dan prosedur tetap yang dilegalkan dan mendapatkan dukungan penyediaan sarana prasarana kesiapsiagaan terhadap bencana	5	Dokumen	2,806,328,683	2	dokumen	872,231,694	1	Dokumen	34,506,400						0			0			3,729,500	0	Dokumen	3,729,500	0.00	10.81	2	Dokumen	875,961,194	40	31.21		
		Pengelolaan Risiko Bencana	Jumlah akar masalah risiko bencana lintas Kabupaten/Kota yang tertanam	5	Kegiatan	1,122,000,000	2	Dokumen	199,054,000	1	Kegiatan	162,306,500			52,768,500			81,070,000			28,468,000				1	Kegiatan	162,306,500	100	100.00	3	dokumen	361,360,500	60	32.21		
		Penguatan Kapasitas Kawasan untuk Pencegahan dan Kesiapsiagaan Bencana	Jumlah laporan yang memuat kawasan rawan bencana (per jenis ancaman bencana) dan/atau kawasan-kawasan strategis Kabupaten/Kota yang memiliki mekanisme dan prosedur tetap kesiapsiagaan menghadapi bencana	5	Kawasan	1,275,000,000	3	Kawasan	441,108,200	1	Kawasan	133,655,200						0			44,817,070			87,287,800	0	Kawasan	132,104,870	35	98.84	3	Kawasan	573,213,070	60	44.96		
		Pelayanan Penyelamatan dan Evakuasi Korban Bencana	Persentase Penanganan tanggap darurat bencana	100%		5,080,406,817			1,376,777,552	100%		754,009,837			120,666,480			242,514,702			107,397,248			48,256,210			518,834,640	45.81	68.81			1,895,612,192	166.13	35.61	BPBD	
		Respon Cepat Kejadian Luar Biasa Penyakit/ Wabah Zoonosis Prioritas	Jumlah Laporan Hasil Koordinasi Respon Cepat Kejadian Luar Biasa Penyakit/Wabah Prioritas	15	laporan	352,932,548	9	Laporan	26,858,550	1	Laporan	30,000,000						0			0			3,837,000	0	Laporan	3,837,000	0	12.79	9	Laporan	30,695,550	60	8.70	BPBD	
		Respon Cepat Penanganan Darurat Bencana	Jumlah Laporan Pelaksanaan Respon Cepat penanganan Darurat Bencana	5	Laporan	3,819,283,639	19	Laporan	903,234,100	1	Laporan	574,009,693			120,666,480			126,270,642			85,637,248			41,469,210	0	Laporan	374,043,580	43.02	65.16	19	Laporan	1,277,277,680	380	33.44	BPBD	
		Penyediaan Logistik Penyelamatan dan Evakuasi Korban Bencana	Jumlah Korban bencana yang mendapatkan distribusi logistik penyelamatan dan evakuasi korban bencana	1,000	Orang	908,190,630	400	orang	446,684,902	200	Orang	150,000,144				155	Orang	116,244,060	29	Orang	21,760,000			2,950,000	184	Orang	140,954,060	92.00	93.97	584	Orang	587,638,962	58	64.70		
		Penataan Sistem Dasar Penanggulangan Bencana	Persentase Pelaksanaan Kegiatan Penataan Sistem Dasar Penanggulangan Bencana	100%		5,115,432,122			2,315,603,086	100%		359,108,419			27,077,130			34,095,620			134,060,220			108,679,120			303,912,090	41.54	84.63			2,619,515,176.00	27.47	15.69	BPBD	
		Penyusunan Regulasi Penanggulangan Bencana Daerah	Jumlah Regulasi pendukung penyelenggaraan penanggulangan bencana di daerah	5	Dokumen	0	1	Dokumen	114,560,320	1	Dokumen	50,000,000						0			0			28,443,420	0	Dokumen	28,443,420	0	56.89	1	Dokumen	143,003,740	20	0.00		
		Kerjasama Antar Lembaga dan Kemitraan dalam Penanggulangan Bencana	Jumlah Dokumen kerjasama antar lembaga dan kemitraan dalam penyelenggaraan penanggulangan bencana di seluruh tahapan (pra, saat dan pascabencana)	15	Dokumen	648,868,985			27,220,670	1	Dokumen	29,692,000									0			0	0	Dokumen	0	0	0.00	0		27,220,670	0	4.20		
		Penyusunan, Pengelolaan dan Pemanfaatan Sistem Informasi Kebencanaan	Jumlah dan jenis data dan informasi kebencanaan yang terintegrasi dalam Sistem Informasi Pemerintahan Daerah (SIPD)	5	Dokumen	309,073,828	2	Dokumen	46,673,951	1	Dokumen	23,305,819						6,122,900			9,330,000			5,580,500	0	Dokumen	21,033,400	68.54	90.25	2	Dokumen	67,707,351	40	21.91		
		Penanganan Pascabencana Provinsi	Jumlah Dokumen Pengkajian Kebutuhan pasca bencana (JITU PASNA) dan Rencana Rehabilitasi dan Rekonstruksi Pasca Bencana (RSP) yang disusun	5	Dokumen	4,157,489,308	2	Dokumen	2,059,989,305	1	Dokumen	116,484,600			18,197,130			21,811,000			19,122,800			56,980,200	0	Dokumen	116,111,130	52.47	99.68	2	Dokumen	2,176,100,435	40	52.34		
		Pembinaan dan Pengawasan Penerapan Standar Pelayanan Minimal Sub Urusan Bencana Kabupaten/Kota	Jumlah Kab/Kota Yang mendapatkan Pembinaan dan Pengawasan Penerapan Standar Pelayanan Minimal (SPM) Sub Urusan Bencana Kab/Kota	75	Laporan		15	Kab/Kota	67,158,840	15	Kab/Kota	139,626,000			8,880,000	1	Kab/Kota	6,161,720	12	Kab/Kota	105,607,420			17,675,000.00	13	Kab/Kota	138,324,140	86.67	99.07	28	Laporan	205,482,980	37	0.00		
																									Rata-rata Capaian Kinerja (%)			**60.76**	**86.54**	**Rata-rata Capaian Kinerja (%)**			**74.32**	**48.65**		
																									Predikat Kinerja			**RENDAH**	**TINGGI**	**Predikat Kinerja**			**SEDANG**	**SANGAT RENDAH**		

No	SASARAN	Program/Kegiatan/Sub Kegiatan	Indikator Kinerja Program (Outcome) / Kegiatan/Sub Kegiatan	Target RENSTRA PD pada Tahun 2026 (Akhir Periode RENSTRA Perangkat Daerah)			Realisasi Capaian Kinerja RENSTRA PD s.d Renja Tahun Lalu (2022)			Target Kinerja dan Anggaran Renja Perangkat Daerah Tahun Berjalan yang dievaluasi (2023)			Realisasi Kinerja Pada Triwulan 2023												Realisasi Capaian Kinerja dan Anggaran Renja Perangkat Daerah yang Dievaluasi (2024)			Tingkat Capaian Kinerja dan Realisasi Anggaran RENJA		Realisasi Kinerja dan Anggaran RENSTRA s.d Tahun 2024 (Akhir Tahun pelaksanaan Renja PD Tahun 2024)			Tingkat Capaian Kinerja dan Realisasi Anggaran RENSTRA		Unit PD Pngg Jawab	Lokasi/ Ket
													I			II			III			IV																	
1	2	3	4	5			6			7			8			9			10			11			12=sum(I,II,III)			13 = 12/7 x 100%		14=6+12			15=14/5X100%		16	17
				K		Rp	K		Rp	K		Rp	K		Rp	K		Rp	K		Rp	K		Rp	K		Rp	K	Rp	K		Rp	K	Rp		
7		PROGRAM PENUNJANG URUSAN PEMERINTAHAN DAERAH PROVINSI	Persentase terlaksananya Program Penunjang Urusan Pemerintahan Daerah Provinsi			8,058,195,685.51			7,182,381,951	100	%	8,754,049,633			1,295,120,957			2,317,084,376			2,225,695,172			2,210,387,732			8,048,288,237	0.00%	91.94%			14,586,031,263				
		Perencanaan Penganggaran dan Evaluasi Kinerja Perangkat Daerah	Persentase keterpaduan penganggaran dan evaluasi kinerja	100	%	10,000,000	100	%	2,497,000	100	%	23,548,830	17,81	%	4,195,500	0	%	7,392,500			-			11,222,378		%	22,810,378	0.00%	96.86%		%	25,307,378	0.00	2.53	Badan Kesbangpol	
		Koordinasi dan Penyusunan laporan Capaian Kinerja dan Ikhtisar Realisasi Kinerja SKPD	Jumlah Laporan Capaian Kinerja dan Ikhtisar Realisasi Kinerja SKPD dan Laporan Hasil Koordinasi Penyusunan Laporan Capaian Kinerja dan Ikhtisar Realisasi Kinerja SKPD	2	Laporan	10,000,000	2	Laporan	2,497,000	2	Laporan	23,548,830	1	Laporan	4,195,500	0	Laporan	7,392,500	0	Laporan	-	1	Laporan	11,222,378	2	Laporan	22,810,378	100.00%	96.86%	4.00	Laporan	25,307,378	200.00	2.53		
		Administrasi Keuangan Perangkat Daerah	Penyerapan Anggaran Badan Keshangpol	100	%	6,166,527,740	100	%	5,802,213,480	100	%	5,662,090,791	17.67	%	994,307,086	24.89	%	1,409,503,305	22.14	%	1,253,865,627			1,401,213,509	64.7	%	5,050,889,527	64.70%	89.35%	89.35	%	10,861,103,007	89.35	1.76		
		Penyediaan Gaji dan Tunjangan ASN	Jumlah Orang yang Menerima Gaji dan Tunjangan ASN	37	Orang	5,914,027,740	37	Orang	5,551,644,087	38	orang	5,265,802,500	38	Orang	829,679,086		Orang	1,355,542,101		Orang	1,187,332,331			1,296,501,117	38	Orang	4,669,054,635	100.00%	88.67%	75	Orang	10,220,698,722	202.70	1.73		
		Penyediaan Administrasi Pelaksanaan Tugas ASN	Jumlah Dokumen Hasil Penyediaan Administrasi Pelaksanaan Tugas ASN	100	%	10,000,000	100	Dok	107,511,999	2	Dok	102,882,681	1	Dok	50,911,000	0	Dok	13,245,204	1	Dok	35,624,796			-	2	Dok	99,781,000	100.00%	96.99%	102	%	207,292,999	102.00	20.73		
		Pelaksanaan Penatausahaan dan Pengujian/Verifikasi Keuangan SKPD	Jumlah Dokumen Penatausahaan dan Pengujian/Verifikasi Keuangan SKPD	12	Bln	200,000,000	12	Dok	104,823,010	12	Dokumen	125,925,800	1	Dok	52,987,000	0	Dok	-	6	Dok	5,100,000			66,145,077	7	Dok	124,232,077	58.33%	98.65%	19	Bln	229,055,087	158.33	1.15		
		Koordinasi dan Penyusunan Laporan Keuangan Akhir Tahun SKPD	Jumlah Laporan Keuangan Akhir Tahun SKPD dan Laporan Hasil Koordinasi Penyusunan Laporan Keuangan Akhir Tahun SKPD	100	%	7,500,000	100	Laporan	7,331,001	1	Laporan	78,903,240	1	Laporan	60,730,000	0	Lap	16,548,000	0	Lap	-			-	1	Lap	77,278,000	100.00%	97.94%	101	%	84,609,000	101.00	11.28		
		Koordinasi dan Penyusunan Laporan Keuangan Bulanan/Triwulan/Semesteran SKPD	Jumlah Laporan Keuangan Bulanan/ Triwulanan/Semesteran SKPD dan Laporan Koordinasi Penyusunan Laporan Keuangan Bulanan/Triwulanan/Semesteran SKPD	100	%	35,000,000	100	%	30,903,384	4	Laporan	88,576,570	0	%	-	0	%	24,168,000			25,808,500			38,567,315	0	%	88,543,815	0.00%	99.96%	100	%	119,447,199	100.00	3.41		
		Administrasi Kepegawaian Perangkat Daerah	Cakupan Pelayanan Administrasi Kesiswaanan	100	%	322,380,002	100	%	302,953,475	100	%	225,620,276	8	%	21,845,000	0	%	159,233,600			20,404,000			22,702,270	8	%	224,184,870	8.00%	99.36%	99.36	%	527,138,345	99.36	1.64		
		Pengadaan Pakaian Dinas Beserta Atribut Kelengkapannya	Jumlah Paket Pakaian Dinas Beserta Atribut Kelengkapan	37	Orang	144,300,000	37	Paket		2	Paket	127,762,000	0	Paket	-	0	Paket	127,750,000			-			-	0	Orang	127,750,000	0.00%	99.99%	37.00	Orang	127,750,000	100.00	0.89		
		Pendatan dan Pengelolaan Administrasi Kepegawaian	Jumlah Dokumen Pendatan dan Pengelolaan Administrasi Kesiswaanan	24	Orang	148,080,002	24	Paket	272,946,465	24	Dokumen	69,232,920	1	Dokumen	21,845,000	0	Dokumen	22,228,600	9	Orang	11,039,000			12,697,000	10	Orang	67,809,600	41.67%	97.94%	34.00	Orang	340,756,065	141.67	2.30		
		Sosialisasi Peraturan Perundang-Undangan	Jumlah Orang yang Mengikuti Sosialisasi Peraturan Perundang-Undangan	100	Orang	44,942,356	100	Paket	30,007,010	100	orang	28,625,356	0	Orang	-	0	Orang	9,255,000			9,365,000			10,005,270	0	Orang	28,625,270	0.00%	100.00%	100.00	Orang	58,632,280	100.00	1.30		
		Administrasi Umum Perangkat Daerah	Persentase kebadiran dalam acara yang diundang	100	%	150,000,000	100	%	137,815,311	100	%	576,858,595	13	%	54,988,100	0	%	59,254,340			109,054,500			285,887,600	13	%	509,184,540	13.00%	88.27%		%	646,999,851	0.00	4.31		
		Penyelenggaraan Rapat Koordinasi dan Konsultasi SKPD	Jumlah Laporan Penyelenggaraan Rapat Koordinasi dan Konsultasi SKPD	15	Orang	150,000,000	15	Paket	137,815,311	7	Laporan	576,858,595	1	Laporan	54,988,100	0	Orang	59,254,340	8,00	Orang	109,054,500			285,887,600	9	Orang	509,184,540	100.00%	88.27%	24.00	Orang	646,999,851	160.00	4.31		
		Pengadaan Barang Milik Daerah Penunjang Urusan Pemerintahan Daerah	Persentase Barang Milik Daerah di Badan Keshangpol dalam kondisi baik	100	%	300,000,000	100	%	145,826,010	100	%	390,979,200		%	-	0	%	245,813,000			145,000,000			-	0	%	390,813,000	0.00%	99.96%	99.96	%	536,639,010	99.96	1.79		
		Pengadaan Mebel	Jumlah Paket Mebel yang Disediakan	5	Buah	300,000,000	5	Paket	31,776,910	2	Paket	-	0	Paket	-	0	Paket	-			-			-	0	Buah	-	0.00%	0.00%	5.00	Buah	31,776,910	100.00	0.11		
		Pengadaan Peralatan dan Mesin Lainnya	Jumlah Unit Peralatan dan Mesin Lainnya yang Disediakan	6	Buah	150,000,000	6	Unit	114,049,100	6	Unit	390,979,200	0	Unit	-	0	Unit	245,813,000			145,000,000			-	0	Buah	390,813,000	0.00%	99.96%	6.00	Buah	504,862,100	100.00	3.37		
		Penyediaan Jasa Penunjang Urusan Pemerintahan Daerah	Penyediaan Jasa Penunjang Urusan Pemerintahan Daerah							100	%	108,000,000	11	%	12,238,231		%	7,257,491			53,171,525			35,332,668	11		107,999,915	11.00%	100.00%	1	Laporan	107,999,915	#DIV/0!			
		Penyediaan Jasa Komunikasi, Sumber Daya Air dan Listrik	Jumlah Laporan Penyediaan Jasa Komunikasi, Sumber Daya Air dan Listrik yang Disediakan							12	Laporan	108,000,000	1	Laporan	12,238,231	0	Laporan	7,257,491			53,171,525			35,332,668	1	Lap	107,999,915	8.33%	100.00%	1	Laporan					
		Penyediaan Jasa Penunjang Urusan Pemerintahan Daerah	Rata-rata persentase kinerja ASN Badan Keshangpol	100	%	449,664,984	100	%	490,697,782	100	%	947,548,870	12	%	139,770,040	0	%	229,580,140			224,581,020			263,864,790	12	%	857,795,990	12.00%	90.53%	90.53	%	1,348,493,772	90.53	3.00		
		Penyediaan Jasa Pelayanan Umum Kantor	Jumlah Laporan Penyediaan Jasa Pelayanan Umum Kantor yang Disediakan	100	%	449,664,984	100	Laporan	490,697,782	12	Laporan	947,548,870	0	Laporan	139,770,040	0	Laporan	229,580,140	20.00	%	224,581,020			263,864,790	20	%	857,795,990	100.00%	90.53%	120.00	%	1,348,493,772	120.00	3.00		
		Pemeliharaan Barang Milik Daerah Penunjang Urusan Pemerintahan Daerah	Persentase Barang Milik Daerah di Badan Keshangpol dalam kondisi baik	100	%	659,622,960	100	%	300,378,893	100	%	819,403,071	8	%	67,777,000	0	%	199,050,000			419,618,500			190,164,517	8	%	876,610,017	8.00%	106.98%	106.98	%	1,176,988,910	106.98	1.78		
		Penyediaan Jasa Pemeliharaan, Biaya Pemeliharaan dan Pajak Kendaraan Dinas atas Kendaraan Dinas Jabatan	Jumlah Kendaraan Perorangan Dinas atas Kendaraan Dinas Jabatan yang Dipelihara dan Dibayarkan Pajaknya	7	Unit	376,860,000	7	Unit	240,355,693	7	Unit	449,156,026	1	Unit	35,000,000	0	Unit	141,722,000	1.00	Unit	169,221,500			96,229,517	2	Unit	442,173,017	28.57%	98.45%	9.00	Unit	682,528,710	128.57	1.81		
		Pemeliharaan Peralatan dan Mesin Lainnya	Jumlah peralatan dan mesin yang dipelihara	2	Buah	50,000,000	2	Unit	50,000,000	7	Unit	122,000,000	1	Unit	29,442,000	0	Unit	44,163,000	1	Buah	34,441,000			13,879,000	2	Buah	121,925,000	28.57%	99.94%	4.00	Buah	171,925,000	200.00	3.44		
		Pemeliharaan/Rehabilitasi Gedung Kantor dan Bangunan Lainnya	Jumlah Gedung Kantor dan Bangunan Lainnya yang Dipelihara/Direhabilitasi	3	Paket	232,762,960	3	Paket	10,023,200	2	Paket	248,247,045	0	Paket	3,335,000	0	Paket	13,165,000			215,956,000			80,056,000	0	Paket	312,512,000	0.00%	125.89%	3.00	Paket	322,535,200	100.00	1.39		
		PROGRAM PENGUATAN IDEOLOGI PANCASILA DAN KARAKTER KEBANGSAAN	Persentase pelaksanaan program penguatan ideologi pancasila dan karakter kebangsaan	100	%	582,064,770	100	Laporan	1,333,685,383	100	%	1,431,645,899	5.92	%	84,835,898	22.57	%	323,145,784	47.4		678,320,923	23		335,596,181	99.33	%	1,086,302,605	99.33%	75.88%	75.88	%	2,419,987,988	75.88	4.16		
		Perumusan Kebijakan Teknis dan Pemantapan Pelaksanaan Bidang Ideologi Pancasila dan Karakter Kebangsaan	Jumlah Kegiatan Perumusan Kebijakan teknis dan pemantapan pelaksanaan bidang Ideologi Pancasila dan Karakter Kebangsaan	100	%	582,064,770	100	Laporan	1,333,685,383	100	%	1,431,645,899	5.92	%	84,835,898	22.57	%	323,145,784	47.4	%	678,320,923	23.44	%	335,596,181	99.33	%	1,086,302,605	99.33%	75.88%	75.88	%	2,419,987,988	75.88	4.16		
		Penyusunan Program Kerja di Bidang Ideologi Wawasan Kebangsaan, Bela Negara, Karakter Bangsa, Pembauran Kebangsaan, Bhineka Tunggal Ika, dan Sejarah Kebangsaan	Jumlah Dokumen Program Kerja di Bidang Ideologi Wawasan Kebangsaan, Bela Negara, Karakter Bangsa, Pembauran Kebangsaan, Bhineka Tunggal Ika dan Sejarah Kebangsaan yang Disusun	2	Dok	76,370,396	2	Dok	75,141,834	2	Dokumen	-	0	Dok	-	0	Dok				-			-	0	Dok	-	0.00%	0.00%	2.00	Dok	75,141,834	100.00	0.98		
		Perumusan Kebijakan Teknis di Bidang Ideologi Wawasan Kebangsaan, Bela Negara, Karakter Bangsa, Pembauran Kebangsaan, Bhineka Tunggal Ika, dan Sejarah Kebangsaan	Jumlah Kebijakan Teknis di Bidang Ideologi Wawasan Kebangsaan, Bela Negara, Karakter Bangsa, Pembauran Kebangsaan, Bhineka Tunggal Ika dan Sejarah Kebangsaan yang Disusun	2	Dok	80,000,000	2	Dok	35,068,750	2	Dokumen	-	0	Dok	-	0	Dok		1	Dok	-			-	1	Dok	-	50.00%	0.00%	3.00	Dok	35,068,750	150.00	0.44		
		Pelaksanaan Kebijakan di Bidang Ideologi Wawasan Kebangsaan, Bela Negara, Karakter Bangsa, Pembauran Kebangsaan, Bhineka Tunggal Ika, dan Sejarah Kebangsaan	Jumlah Orang yang Mengikuti Pelaksanaan Kebijakan di Bidang Ideologi Wawasan Kebangsaan, Bela Negara, Karakter Bangsa, Pembauran Kebangsaan, Bhineka Tunggal Ika dan Sejarah Kebangsaan	2	Sosialisasi	225,694,375	2	Sosialisasi	87,365,496	100	Orang	141,459,510	1	Sosialisasi	-	0	Sosialisasi	27,129,000	1	Sosialisasi	113,400,000			-	2	Sosialisasi	140,529,000	2.00%	99.34%	4.00	Sosialisasi	227,894,496	200.00	1.01		
		Pelaksanaan Koordinasi di Bidang Ideologi Wawasan Kebangsaan, Bela Negara, Karakter Bangsa, Pembauran Kebangsaan, Bhineka Tunggal Ika, dan Sejarah Kebangsaan	Jumlah Orang yang Mengikuti Koordinasi di Bidang Ideologi Wawasan Kebangsaan, Bela Negara, Karakter Bangsa, Pembauran Kebangsaan, Bhineka Tunggal Ika dan Sejarah Kebangsaan	15	Kab/Kota	100,000,000	15	Kab/Kota	1,015,021,600	100	Orang	-	0	Kab/Kota		0	Kab/Kota		4	Kab/Kota	-			-	4	Kab/Kota	-	4.00%	0.00%	19.00	Kab/Kota	1,015,021,600	126.67	10.15		
		Pelaksanaan Monitoring Evaluasi dan Pelaporan di Bidang Ideologi Wawasan Kebangsaan, Bela Negara, Karakter Bangsa, Pembauran Kebangsaan, Bhineka Tunggal Ika, dan Sejarah Kebangsaan	Jumlah Laporan Hasil Monitoring Evaluasi dan Pelaporan di Bidang Ideologi Wawasan Kebangsaan, Bela Negara, Karakter Bangsa, Pembauran Kebangsaan, Bhineka Tunggal Ika dan Sejarah Kebangsaan	1	Dok	100,000,000	1	Dok	121,087,703	3	Laporan	80,262,292	1	Dok	53,078,000	0	Dok	12,500,000			-			14,170,000	1	Dok	79,748,000	33.33%	99.36%	2.00	Dok	200,835,703	200.00	2.01		

No	SASARAN	Program/Kegiatan/Sub Kegiatan	Indikator Kinerja Program (Outcome) / Kegiatan/Sub Kegiatan	Target RENSTRA PD pada Tahun 2026 (Akhir Periode RENSTRA Perangkat Daerah)			Realisasi Capaian Kinerja RENSTRA PD s.d Renja Tahun Lalu (2022)			Target Kinerja dan Anggaran Renja Perangkat Daerah Tahun Berjalan yang dievaluasi (2023)			Realisasi Kinerja Pada Triwulan 2023												Realisasi Capaian Kinerja dan Anggaran Renja Perangkat Daerah yang Dievaluasi (2024)			Tingkat Capaian Kinerja dan Realisasi Anggaran RENJA		Realisasi Kinerja dan Anggaran RENSTRA s.d Tahun 2024 (Akhir Tahun pelaksanaan Renja PD Tahun 2024)			Tingkat Capaian Kinerja dan Realisasi Anggaran RENSTRA		Unit PD Pngg Jawab	Lokasi/ Ket
													I			II			III			IV																
1	2	3	4	5			6			7			8			9			10			11			12=sum(UI,III,IV)			13 = 12/7 x 100%		14=6+12			15=14/5X100%		16	17
				K		Rp	K		Rp	K		Rp	K		Rp	K		Rp	K		Rp	K		Rp	K		Rp	K	Rp	K		Rp	K	Rp		
		Pembentukan dan Penumbuhan Karakter Keluarga Melalui Peningkatan Kesadaran Masyarakat akan Pentingnya Penghayatan dan Pengamalan Pancasila dalam Semua Aspek Kehidupan Bermasyarakat, Berbangsa, dan Bernegara	Jumlah Dokumen Hasil Pembentukan dan Penumbuhan Karakter Keluarga Melalui Peningkatan Kesadaran Masyarakat akan Pentingnya Penghayatan dan Pengamalan Pancasila dalam Semua Aspek Kehidupan Bermasyarakat, Berbangsa, dan Bernegara				Dok			3	Dokumen	1,209,924,097	1	Dok	31,757,898			283,516,784			564,920,923			321,426,181	1		1,201,621,786										
		PROGRAM PENINGKATAN PERAN PARTAI POLITIK DAN LEMBAGA PENDIDIKAN MELALUI PENDIDIKAN POLITIK DAN PENGEMBANGAN ETIKA SERTA BUDAYA POLITIK	Persentase pelaksanaan program Peningkatan Peran Partai Politik dan Lembaga Pendidikan melalui Pendidikan Politik dan Pengembangan Etika serta Budaya Politik	100	%	2,180,520,528	100	%	2,763,240,113	100	%	124,940,589,518	0	%	68,770,354	29.31	%	36,622,519,731	68.59	%	85,705,811,454	1		1,416,372,405	99	%	123,813,473,944	99.03%	99.10%	99.10	%	126,576,714,057	99.10	58.05		
		Perumusan Kebijakan Teknis dan Pemantapan Pelaksanaan Bidang Pendidikan Politik, Etika Budaya Politik, Peningkatan Demokrasi, Fasilitasi Kelembagaan Pemerintahan,Perwakilan dan Partai Politik, Pemilihan Umum/Pemilihan Umum Kepala Daerah, serta Pemantauan Situasi Politik	Jumlah kegiatan perumusan kebijakan teknis dan pemantapan pelaksanaan Bidang Pendidikan Politik, Etika Budaya Politik, Peningkatan Demokrasi, Fasilitasi Kelembagaan Pemerintahan, Perwakilan dan Partai Politik, Pemilihan Umum/Pemilihan Umum Kepala Daerah, serta Pemantauan Situasi Politik di Daerah	100	%	2,180,520,528	100%	%	2,763,240,113	100	%	124,940,589,518	0	%	68,770,354	0	%									-	%	123,813,473,944	0.00%	99.10%	99.10	%	126,576,714,057	99.10	58.05		
		Penyusunan Program Kerja di Bidang Pendidikan Politik, Etika Budaya Politik, Peningkatan Demokrasi, Fasilitasi Kelembagaan Pemerintahan, Perwakilan, dan Partai Politik, Pemilihan Umum/Pemilihan Umum Kepala Daerah, Serta Pemantauan Situasi Politik di Daerah	Jumlah Dokumen Program Kerja di Bidang Pendidikan Politik, Etika Budaya Politik, Peningkatan Demokrasi, Fasilitasi Kelembagaan Pemerintahan, Perwakilan dan Partai Politik, Pemilihan Umum/Pemilihan Umum Kepala Daerah, serta Pemantauan Situasi Politik di Daerah yang Disusun	1	Dok	120,000,000	1	Dok	40,945,733	1	Dokumen	61,602,787		Dok	17,826,124	0	Dok	42,367,500		Dok	-			1,395,000	0	Dok	61,588,624	0.00%	99.98%	1.00	Dok	102,534,357	100.00	0.85		
		Penyusunan Bahan Perumusan Kebijakan di Bidang Pendidikan Politik, Etika Budaya Politik, Peningkatan Demokrasi, Fasilitasi Kelembagaan Pemerintahan, Perwakilan, dan Partai Politik, Pemilihan Umum/Pemilihan Umum Kepala Daerah, Serta Pemantauan Situasi Politik di Daerah	Jumlah Kebijakan di Bidang Pendidikan Politik, Etika Budaya Politik, Peningkatan Demokrasi, Fasilitasi Kelembagaan Pemerintahan, Perwakilan dan Partai Politik, Pemilihan Umum/Pemilihan Umum Kepala Daerah, serta Pemantauan Situasi Politik di Daerah yang Disusun	1	Dok	100,000,000	1	Dok	10,972,500	1	Dokumen	13,045,941		Dok	11,835,000	0	Dok	495,000		Dok				-	0	Dok	12,330,000	0.00%	94.51%	1.00	Dok	23,302,500	100.00	0.23		
		Pelaksanaan Kebijakan di Bidang Pendidikan Politik, Etika Budaya Politik, Peningkatan Demokrasi, Fasilitasi Kelembagaan Pemerintahan, Perwakilan, dan Partai Politik, Pemilihan Umum/Pemilihan Umum Kepala Daerah, Serta Pemantauan Situasi Politik di Daerah	Jumlah Orang yang Mengikuti Pelaksanaan Kebijakan di Bidang Pendidikan Politik, Etika Budaya Politik, Peningkatan Demokrasi, Fasilitasi Kelembagaan Pemerintahan, Perwakilan dan Partai Politik, Pemilihan Umum/Pemilihan Umum Kepala Daerah, serta Pemantauan Situasi Politik di Daerah	5	Kegiatan	320,000,000	5	Kegiatan	22,000,000	1	Dokumen	120,596,205		Kegiatan	-	0	Kegiatan	2,110,000	1	Kegiatan	157,556,620			39,168,700	1	Kegiatan	198,835,320	100.00%	164.88%	6.00	Kegiatan	220,835,320	120.00	0.69		
		Pelaksanaan Koordinasi di Bidang Pendidikan Politik, Etika Budaya Politik, Peningkatan Demokrasi, Fasilitasi Kelembagaan Pemerintahan, Perwakilan, dan Partai Politik, Pemilihan Umum/Pemilihan Umum Kepala Daerah, Serta Pemantauan Situasi Politik di Daerah	Jumlah Orang yang Mengikuti Koordinasi di Bidang Pendidikan Politik, Etika Budaya Politik, Peningkatan Demokrasi, Fasilitasi Kelembagaan Pemerintahan, Perwakilan dan Partai Politik, Pemilihan Umum/Pemilihan Umum Kepala Daerah, serta Pemantauan Situasi Politik di Daerah	2	Kegiatan	1,565,520,528	2	Kegiatan	2,615,000,000	1000	Orang	124,665,000,000		Kegiatan	-	0	Kegiatan	36,537,238,231	1	Kegiatan	85,548,254,834			1,374,888,705	1	Kegiatan	123,460,381,770	0.10%	99.03%	3.00	Kegiatan	126,075,381,770	150.00	80.53		
		Pelaksanaan Monitoring, Evaluasi dan Pelaporan di Bidang Pendidikan Politik, Etika Budaya Politik, Peningkatan Demokrasi, Fasilitasi Kelembagaan Pemerintahan, Perwakilan, dan Partai Politik, Pemilihan Umum/Pemilihan Umum Kepala Daerah, serta Pemantauan Situasi Politik di Daerah	Jumlah Laporan Hasil Monitoring, Evaluasi dan Pelaporan di Bidang Pendidikan Politik, Etika Budaya Politik, Peningkatan Demokrasi, Fasilitasi Kelembagaan Pemerintahan, Perwakilan dan Partai Politik, Pemilihan Umum/Pemilihan Umum Kepala Daerah, serta Pemantauan Situasi Politik di Daerah	1	Dok	75,000,000	1	Dok	74,321,880	5	Laporan	80,344,585		Dok	39,109,230	0	Dok	40,309,000		Dok	-			920,000	0	Dok	80,338,230	0.00%	99.99%	1.00	Dok	154,660,110	100.00	2.06		
		PROGRAM PEMBERDAYAAN DAN PENGAWASAN ORGANISASI KEMASYARAKATAN	Persentase Program Pemberdayaan dan Pengawasan Organisasi Kemasyarakatan	100	%	581,809,164	100	%	1,378,421,307	100	%	3,204,635,310	21.62	%	692,890,044	16.99	%	544,782,769	9.6		307,677,800	48		1,533,963,300	96	%	3,079,313,913	96.07%	96.09%	96.09	%	4,457,735,220	96.09	7.66		
		Perumusan Kebijakan Teknis dan Pemantapan Pelaksanaan Bidang Pemberdayaan dan Pengawasan Organisasi Kemasyarakatan	Jumlah kegiatan perumusan kebijakan dan pemantapan pelaksanaan bidang pemberdayaan dan pengawasan organisasi kemasyarakatan	100	%	581,809,164	100	%	1,378,421,307	100	%	3,204,635,310	21.62	%	692,890,044	16.99	%	544,782,769	9.6		307,677,800	48		1,533,963,300	96	%	3,079,313,913	96.07%	96.09%	96.09	%	4,457,735,220	96.09	7.66		
		Penyusunan Program Kerja Dibidang Pendaftaran Ormas, Pemberdayaan Ormas, Evaluasi, dan Mediasi Sengketa Ormas, Pengawasan Ormas dan Ormas Asing di Daerah	Jumlah Dokumen Program Kerja Dibidang Pendaftaran Ormas, Pemberdayaan Ormas, Evaluasi dan Mediasi Sengketa Ormas, Pengawasan Ormas dan Ormas Asing di Daerah yang Disusun	2	Rekomendasi	175,000,001	2	Rekomendasi	74,354,867	2	Dokumen	56,890,360		Rekomendasi	25,722,013	0	Rekomendasi	20,618,000	1.00	Rekomendasi	7,677,800			2,584,000	1.00	Rekomendasi	56,601,813	50.00%	99.49%	3.00	Rekomendasi	130,956,680	150.00	0.75		
		Penyusunan Bahan Perumusan Kebijakan Dibidang Pendaftaran Ormas, Pemberdayaan Ormas, Evaluasi, dan Mediasi Sengketa Ormas, Pengawasan Ormas dan Ormas Asing di Daerah	Jumlah Kebijakan Dibidang Pendaftaran Ormas, Pemberdayaan Ormas, Evaluasi dan Mediasi Sengketa Ormas, Pengawasan Ormas dan Ormas Asing di Daerah yang Disusun	1	Dok	150,000,000	1	Dok	4,725,000	1	Dokumen	-		Dok	-	0	Dok			Dok	-				-	Dok	-	0.00%	0.00%	1.00	Dok	4,725,000	100.00			
		Pelaksanaan Kebijakan Dibidang Pendaftaran Ormas, Pemberdayaan Ormas, Evaluasi, dan Mediasi Sengketa Ormas, Pengawasan Ormas dan Ormas Asing di Daerah	Jumlah Orang yang Mengikuti Pelaksanaan Kebijakan Dibidang Pendaftaran Ormas, Pemberdayaan Ormas, Evaluasi dan Mediasi Sengketa Ormas, Pengawasan Ormas dan Ormas Asing di Daerah	2	Kegiatan	181,809,163	2	Orang	1,276,856,140	100	Orang	3,100,000,000	25	Orang	667,168,031	0	Orang	482,831,969			300,000,000	-		1,524,999,300	25.00	Kegiatan	2,974,999,300	25.00%	95.97%	27.00	Kegiatan	4,251,855,440	1350.00	23.39		

No	SASARAN	Program/Kegiatan/Sub Kegiatan	Indikator Kinerja Program (Outcome) / Kegiatan/Sub Kegiatan	Target RENSTRA PD pada Tahun 2026 (Akhir Periode RENSTRA Perangkat Daerah)			Realisasi Capaian Kinerja RENSTRA PD s.d Renja Tahun Lalu (2022)			Target Kinerja dan Anggaran Renja Perangkat Daerah Tahun Berjalan yang dievaluasi (2023)			Realisasi Kinerja Pada Triwulan 2023												Realisasi Capaian Kinerja dan Anggaran Renja Perangkat Daerah yang Dievaluasi (2024)			Tingkat Capaian Kinerja dan Realisasi Anggaran RENJA		Realisasi Kinerja dan Anggaran RENSTRA s.d Tahun 2024 (Akhir Tahun pelaksanaan Renja PD Tahun 2024)			Tingkat Capaian Kinerja dan Realisasi Anggaran RENSTRA		Unit PD Pngg Jawab	Lokasi/ Ket
													I			II			III			IV																
1	2	3	4	5			6			7			8			9			10			11			12=sum(I,II,III,IV)			13 = 12/7 x 100%		14=6+12			15=14/5X100%		16	17
				K		Rp	K		Rp	K		Rp	K		Rp	K		Rp	K		Rp	K		Rp	K		Rp	K	Rp	K		Rp	K	Rp		
		Pelaksanaan Koordinasi Dibidang Pendaftaran Ormas, Pemberdayaan Ormas, Evaluasi dan Mediasi Sengketa Ormas, Pengawasan Ormas dan Ormas Asing di Daerah	Jumlah Orang yang Mengikuti Koordinasi Dibidang Pendaftaran Ormas, Pemberdayaan Ormas, Evaluasi dan Mediasi Sengketa Ormas, Pengawasan Ormas dan Ormas Asing di Daerah							100	Orang	-									-						-		-								
		Pelaksanaan Monitoring Evaluasi dan Pelaporan Dibidang Pendaftaran Ormas, Pemberdayaan Ormas, Evaluasi, dan Mediasi Sengketa Ormas, Pengawasan Ormas dan Ormas Asing di Daerah	Jumlah Laporan Hasil Monitoring Evaluasi dan Pelaporan Dibidang Pendaftaran Ormas, Pemberdayaan Ormas, Evaluasi dan Mediasi Sengketa Ormas, Pengawasan Ormas dan Ormas Asing di Daerah	1	Dok	75,000,000	1	Laporan	22,485,300	1	Laporan	47,744,950		Laporan	-	0	Laporan	41,332,800			-			6,380,000	-	Dok	47,712,800	0.00%	99.93%	1.00	Dok	70,198,100	100.00	0.94		
		PROGRAM PEMBINAAN DAN PENGEMBANGAN KETAHANAN EKONOMI, SOSIAL, DAN BUDAYA	Persentase Ormas, LSM, FKUB yang paham terhadap ketahanan ekonomi, sosial dan budaya (Jumlah Ormas+LSM+FKUB yang mendapat pemahaman/Jumlah Ormas+LSM+FKUB)	100	%	383,255,461	100	%	582,066,900	100	%	207,675,607	12.33	%	25,624,500	19.54	%	40,585,500	52.27		108,565,292	15		32,037,200	100	%	206,812,492	99.56%	99.58%	99.58	%	788,879,392	99.58	2.06		
		Perumusan Kebijakan Teknis dan Pemantapan Pelaksanaan Bidang Ketahanan Ekonomi, Sosial dan Budaya	Jumlah Kegiatan Perumusan Kebijakan Teknis dan Pemantapan Pelaksanaan Bidang Ketahanan Ekonomi, Sosial dan Budaya	100	%	383,255,461	100	%	582,066,900	100	%	207,675,607	12	%	25,624,500	0	%	40,585,500	52.27		108,565,292	15		32,037,200	100	%	206,812,492	99.56%	99.58%	99.58	%	788,879,392	99.58	2.06		
		Penyusunan Program Kerja di Bidang Ketahanan Ekonomi, Sosial, Budaya, dan Fasilitasi Pencegahan Penyalagunaan Narkotika, Fasilitasi Kerukunan Umat Beragama dan Penghayat Kepercayaan di Daerah	Jumlah Dokumen Program Kerja di Bidang Ketahanan Ekonomi, Sosial, Budaya dan Fasilitasi Pencegahan Penyalagunaan Narkotika, Fasilitasi Kerukunan Umat Beragama dan Penghayat Kepercayaan di Daerah yang Disusun	2	Dok	24,475,295	2	Dok	22,195,500	2	Dokumen	-	0	Dok	-	0	Dok				-						-	Dok	-	0.00%	0.00%	2.00	Dok	22,195,500	100.00	0.91		
		Penyusunan Bahan Perumusan Kebijakan di Bidang Ketahanan Ekonomi, Sosial, Budaya, dan Fasilitasi Pencegahan Penyalagunaan Narkotika, Fasilitasi Kerukunan Umat Beragama dan Penghayat Kepercayaan di Daerah	Jumlah Kebijakan di Bidang Ketahanan Ekonomi, Sosial, Budaya dan Fasilitasi Pencegahan Penyalagunaan Narkotika, Fasilitasi Kerukunan Umat Beragama dan Penghayat Kepercayaan di Daerah yang Disusun	1	Dok	80,569,454	1	Dok	4,950,000	2	Dokumen	-	0	Dok	-		Dok			1	Dok		-				1	Dok	-	50.00%	0.00%	2.00	Dok	4,950,000	200.00	0.06		
		Pelaksanaan Kebijakan di Bidang Ketahanan Ekonomi, Sosial, Budaya, dan Fasilitasi Pencegahan Penyalagunaan Narkotika, Fasilitasi Kerukunan Umat Beragama dan Penghayat Kepercayaan di Daerah	Jumlah Orang yang Mengikuti Pelaksanaan Kebijakan di Bidang Ketahanan Ekonomi, Sosial, Budaya dan Fasilitasi Pencegahan Penyalagunaan Narkotika, Fasilitasi Kerukunan Umat Beragama dan Penghayat Kepercayaan di Daerah	2	Kegiatan	101,782,383	2	Orang	18,830,000	100	Orang	69,853,301		Orang	-		Orang	5,623,500	1	Kegiatan	55,934,134			8,172,866	1	Kegiatan	69,730,500	1.00%	99.82%	3.00	Kegiatan	88,560,500	150.00	0.87		
		Pelaksanaan Koordinasi di Bidang Ketahanan Ekonomi, Sosial, Budaya, dan Fasilitasi Pencegahan Penyalagunaan Narkotika, Fasilitasi Kerukunan Umat Beragama dan Penghayat Kepercayaan di Daerah	Jumlah Orang yang Mengikuti Koordinasi di Bidang Ketahanan Ekonomi, Sosial, Budaya dan Fasilitasi Pencegahan Penyalagunaan Narkotika, Fasilitasi Kerukunan Umat Beragama dan Penghayat Kepercayaan di Daerah	1	Dok	106,428,329	1	Orang	500,000,000	0	Orang	99,998,145		Orang	6,320,000		Orang	34,962,000	1.00	Dok	34,909,560			23,089,334	1	Dok	99,280,894	0.00%	99.28%	2.00	Dok	599,280,894	200.00	5.63		
		Pelaksanaan Monitoring, Evaluasi dan Pelaporan di Bidang Ketahanan Ekonomi, Sosial, Budaya, dan	Jumlah Laporan Hasil Monitoring, Evaluasi dan Pelaporan di Bidang Ketahanan Ekonomi, Sosial, Budaya dan Fasilitasi Pencegahan Penyalagunaan Narkotika, Fasilitasi Kerukunan Umat Beragama dan Penghayat Kepercayaan di Daerah	2	Dok	70,000,000	2	Laporan	36,091,400	3	Laporan	37,824,161	1	Laporan	19,304,500		Laporan	-			17,721,598			775,000	1	Dok	37,801,098	33.33%	99.94%	3.00	Dok	73,892,498	150.00	1.06		
		PROGRAM PENINGKATAN KEWASPADAAN NASIONAL DAN PENINGKATAN KUALITAS DAN FASILITASI PENANGANAN KONFLIK SOSIAL	Persentase Kasus Trantibum yang terselesaikan (Jumlah Kasus Trantibum yang terdata/Jumlah kasus yang terselesaikan x 100%)	100	%	5,400,222,024	100	%	4,757,914,302	100	%	18,865,730,954	0.3	%	60,791,455	13.52	%	2,550,214,200	19.37	%	3,652,954,802	64.12	%	12,091,200,000	97	%	18,355,160,457	97.31%	97.29%	97.29	%	23,113,074,759	97.29	4.28		
		Perumusan Kebijakan Teknis dan Pelaksanaan Pemantapan Kewaspadaan Nasional dan Penanganan Konflik Sosial	Jumlah Kegiatan Perumusan Kebijakan Teknis dan Pelaksanaan Pemantapan dan Penanganan Konflik Sosial	100	%	5,400,222,024	100	%	4,757,914,302	100	%	18,865,730,954	0.3	%	60,791,455	0	%								0	%	18,355,160,457	0.30%	97.29%	97.29	%	23,113,074,759	97.29	4.28		
		Penyusunan Program Kerja di Bidang Kewaspadaan Dini, Kerjasama Intelijen, Pemantauan Orang Asing, Tenaga Kerja Asing, dan Lembaga Asing, Kewaspadaan Perbatasan Antar Negara, Fasilitasi Kelembagaan Bidang Kewaspadaan, serta Penanganan Konflik di Daerah	Jumlah Dokumen Program Kerja di Bidang Kewaspadaan Dini, Kerja Sama Intelijen, Pemantauan Orang Asing, Tenaga Kerja Asing dan Lembaga Asing, Kewaspadaan Perbatasan Antar Negara, Fasilitasi Kelembagaan Bidang Kewaspadaan, serta Penanganan Konflik di Daerah yang Disusun	2	Dok	175,000,000	2	Dok	121,992,750	5	Dokumen	-	0	Dok	-	0	Dok	-			-						-	Dok	-	0.00%	0.00%	2.00	Dok	121,992,750	100.00	0.70		
		Penyusunan Bahan Perumusan Kebijakan di Bidang Kewaspadaan Dini, Kerjasama Intelijen, Pemantauan Orang Asing, Tenaga Kerja Asing, dan Lembaga Asing, Kewaspadaan Perbatasan Antar Negara, Fasilitasi Kelembagaan Bidang Kewaspadaan, serta Penanganan Konflik di Daerah	Jumlah Kebijakan di Bidang Kewaspadaan Dini, Kerja Sama Intelijen, Pemantauan Orang Asing, Tenaga Kerja Asing dan Lembaga Asing, Kewaspadaan Perbatasan Antar Negara, Fasilitasi Kelembagaan Bidang Kewaspadaan, serta Penanganan Konflik di Daerah yang Disusun	2	Dok	150,000,000	2	Dok	55,997,327	3	Dokumen	-	0	Dok	-	0	Dok	-			-						-	Dok	-	0.00%	0.00%	2.00	Dok	55,997,327	100.00	0.37		
		Pelaksanaan Kebijakan di Bidang Kewaspadaan Dini, Kerja sama Intelijen, Pemantauan Orang Asing, Tenaga Kerja Asing, dan Lembaga Asing, Kewaspadaan Perbatasan Antar Negara, Fasilitasi Kelembagaan Bidang Kewaspadaan, serta Penanganan Konflik di Daerah	Jumlah Sosialisasi kebijakan di Bidang Kewaspadaan Dini, Kerja sama Intelijen, Pemantauan Orang Asing, Tenaga Kerja Asing, dan Lembaga Asing, Kewaspadaan Perbatasan Antar Negara, Fasilitasi Kelembagaan Bidang Kewaspadaan, serta Penanganan Konflik di Daerah	2	Sosialisasi	160,000,000	2	Sosialisasi	73,800,440	0	Orang	-		Sosialisasi	-	0	Sosialisasi	-	1	Sosialisasi	-				1	Sosialisasi	-	0.00%	0.00%	3.00	Sosialisasi	73,800,440	150.00	0.46		
		Pelaksanaan Koordinasi di Bidang Kewaspadaan Dini, Kerjasama Intelijen, Pemantauan Orang Asing, Tenaga Kerja Asing dan Lembaga Asing, Kewaspadaan Perbatasan Antar Negara, Fasilitasi Kelembagaan Bidang Kewaspadaan, serta Penanganan Konflik di Daerah	Jumlah Orang yang Mengikuti Koordinasi di Bidang Kewaspadaan Dini, Kerja Sama Intelijen, Pemantauan Orang Asing, Tenaga Kerja Asing dan Lembaga Asing, Kewaspadaan Perbatasan Antar Negara, Fasilitasi Kelembagaan Bidang Kewaspadaan, serta Penanganan Konflik di Daerah	2	Kegiatan	2,765,222,024	2	Orang	4,350,000,000	1500	Orang	18,249,179,549		Orang	10,157,500	0	Orang	2,276,000,000	1	Kegiatan	3,450,000,000			12,063,000,000	1	Kegiatan	17,799,157,500	0.07%	97.53%	3.00	Kegiatan	22,149,157,500	150.00	8.01		

No	SASARAN	Program /Kegiatan /Sub Kegiatan	Indikator Kinerja Program (Outcome) / Kegiatan/Sub Kegiatan	Target RENSTRA PD pada Tahun 2026 (Akhir Periode RENSTRA Perangkat Daerah)			Realisasi Capaian Kinerja RENSTRA PD s.d Renja Tahun Lalu (2022)			Target Kinerja dan Anggaran Renja Perangkat Daerah Tahun Berjalan yang dievaluasi (2023)			Realisasi Kinerja Pada Triwulan 2023												Realisasi Capaian Kinerja dan Anggaran Renja Perangkat Daerah yang Dievaluasi (2024)			Tingkat Capaian Kinerja dan Realisasi Anggaran RENJA		Realisasi Kinerja dan Anggaran RENSTRA s.d Tahun 2024 (Akhir Tahun pelaksanaan Renja PD Tahun 2024)			Tingkat Capaian Kinerja dan Realisasi Anggaran RENSTRA		Unit PD Pngg Jawab	Lokasi/ Ket
													I			II			III			IV																	
1	2	3	4	5			6			7			8			9			10			11			12=sum(I,II,III,IV)			13 = 12/7 x 100%		14=6+12			15=14/5X100%		16	17
				K		Rp	K		Rp	K		Rp	K		Rp	K		Rp	K		Rp	K		Rp	K		Rp	K	Rp	K		Rp	K	Rp		
		Pelaksanaan Monitoring, Evaluasi dan Pelaporan di Bidang Kewaspadaan Dini, Kerjasama Intelijen, Pemantauan Orang Asing, Tenaga Kerja Asing dan Lembuga Asing, Kewaspadaan Perbatasan Antar Negara, Fasilitasi Kelembagaan Bidang Kewaspadaan, serta Penanganan Konflik di Daerah	Jumlah Dokumen Laporan Hasil Monitoring dan Evaluasi di Bidang Kewaspadaan Dini, Kerja sama Intelijen,Pemantauan Orang Asing, Tenaga Kerja Asing dan Lembuga Asing, Kewaspadaan Perbatasan Antar Negara, Fasilitasi Kelembagaan Bidang Kewaspadaan, serta Penanganan Konflik di Daerah	2	Dok	150,000,000	2	Laporan	81,198,835	5	Laporan	116,551,405		Laporan	50,633,955	0	laporan	31,063,200	1.00	Dok	6,339,802.00			28,200,000.00	1	Dok	116,236,957	20.00%	99.73%	3.00	Dok	197,435,792	150.00	1.32		
		Pelaksanaan Forum Koordinasi Pimpinan Daerah Provinsi	Jumlah Dokumen Hasil Pelaksanaan Forum Koordinasi Pimpinan Daerah Provinsi	2	Dok	2,000,000,000	2	Dok	74,924,950	12	Dokumen	500,000,000		Dok	-	0	Dok	243,151,000	1.00	Dok	196,615,000			-	1.00	Dok	439,766,000	8.33%	87.95%	3.00	Dok	514,690,950	150.00	0.26		
																									Rata-rata Capaian Kinerja (%)			**491,30%**	**559,80%**	**Rata-rata Capaian Kinerja (%)**						
																									Predikat Kinerja			**Sangat Tinggi**	**Sangat Tinggi**	**Predikat Kinerja**						

No	SASARAN	Program/Kegiatan/Sub Kegiatan	Indikator Kinerja Program (Outcome) / Kegiatan/Sub Kegiatan	Target RENSTRA PD pada Tahun 2026 (Akhir Periode RENSTRA Perangkat Daerah)		Realisasi Capaian Kinerja RENSTRA PD s.d Renja Tahun Lalu (2022)		Target Kinerja dan Anggaran Renja Perangkat Daerah Tahun Berjalan yang dievaluasi (2023)		Realisasi Kinerja Pada Triwulan 2023								Realisasi Capaian Kinerja dan Anggaran Renja Perangkat Daerah yang Dievaluasi (2024)				Tingkat Capaian Kinerja dan Realisasi Anggaran RENJA		Realisasi Kinerja dan Anggaran RENSTRA s.d Tahun 2024 (Akhir Tahun pelaksanaan Renja PD Tahun 2024)		Tingkat Capaian Kinerja dan Realisasi Anggaran RENSTRA		Unit PD Pngg Jawab	Lokasi/ Ket
										I		II		III		IV													
1	2	3	4	5		6		7		8		9		10		11		12=sum(I,II,III,IV)				13 = 12/7 x 100%		14=6+12		15=14/5X100%		16	17
				K	Rp	K	Rp	K	Rp	K	Rp	K	Rp	K	Rp	K	Rp	K	Rp	K	Rp	K	Rp	K	Rp	K	Rp		
8	Meningkatkan kapasitas tata kelola pemerintahan	PROGRAM PENUNJANG URUSAN PEMERINTAHAN DAERAH PROVINSI	PERSENTASE TERLAKSANANYA PROGRAM PENUNJANG URUSAN PEMERINTAH DAERAH PROVINSI	100	% 76,432,186,729.52	100	% 38,693,700,462.00	100	% 13,288,941,315.00		1,508,865,506.00	35	% 5,156,255,243.00	27	% 2,019,414,279.00	38	% 3,499,342,030.00	100	% 12,183,877,058.00	100.00%	91.68%	200	50,877,577,520.00	200.00%	66.57%	Dinsos, BPLU, BPAR	
		Perencanaan, Penganggaran dan Evaluasi Kinerja Perangkat Daerah	Tersedianya Dokumen Perencanaan yang sinkron dengan RPJMD dan RKPD	30	Dok 116,960,260.25	20	Dok 39,725,177.00	6	Dok 21,582,498.00		Dok -	4	Dok 13,800,100.00	2	Dok 1,200,000.00		Dok 6,051,600.00	6	Dok 21,051,700.00	100.00%	97.54%	26	Dok 60,776,877.00	86.67%	51.96%	Dinsos, BPLU, BPAR	
		Penyusunan Dokumen Perencanaan Perangkat Daerah	Jumlah Dokumen perencanaan Perangkat Daerah	5	Dok 23,596,787.75	12	Dok 16,477,057.00	4	Dok 8,000,000.00			2	Dok 5,125,900.00	2	Dok 750,000.00		1,890,000.00	4	Dok 7,765,900.00	100.00%	97.07%	16	Dok 24,242,957.00	320.00%	102.74%	Dinsos	
		Koordinasi dan Penyusunan Dokumen RKA-SKPD	Jumlah Dokumen RKA-SKPD dan Laporan Hasil Koordinasi Penyusunan Dokumen RKA-SKPD	13	Dok 13,400,881.00	3	Dok 1,477,400.00	2	Dok 1,951,190.00							2	Dok 1,949,000.00	2	Dok 1,949,000.00	100.00%	99.89%	5	Dok 3,426,400.00	38.46%	25.57%	BPLU, BPAR	
		Koordinasi dan Penyusunan Dokumen Perubahan RKA-SKPD	Jumlah Dokumen Perubahan RKA-SKPD dan Laporan Hasil Koordinasi Penyusunan Dokumen Perubahan RKA-SKPD	12	Dok 13,396,787.75	2	Dok 735,800.00	2	Dok 2,722,892.00					1	Dok 450,000.00	1	Dok 2,212,600.00	2	Dok 2,662,600.00	100.00%	97.79%	4	Dok 3,398,400.00	33.33%	25.37%	BPLU, BPAR	
		Koordinasi dan Penyusunan DPA-SKPD	Jumlah Dokumen DPA-SKPD dan Laporan Hasil Koordinasi Penyusunan Dokumen DPA-SKPD	12	Dok 10,459,067.50													0	Dok -			0	Dok -	0.00%	0.00%		
		Koordinasi dan Penyusunan Perubahan DPA-SKPD	Jumlah Dokumen Perubahan DPA-SKPD dan Laporan Hasil Koordinasi Penyusunan Dokumen Perubahan DPA-SKPD	12	Dok 10,459,067.50													0	Dok -			0	Dok -	0.00%	0.00%		
		Koordinasi dan Penyusunan Laporan Capaian Kinerja dan Ikhtisar Realisasi Kinerja SKPD	Jumlah Laporan Capaian Kinerja dan Ikhtisar Realisasi Kinerja SKPD dan Laporan Hasil Koordinasi Penyusunan Laporan Capaian Kinerja dan Ikhtisar Realisasi Kinerja SKPD	5	Lap 22,550,881.00	8	Lap 10,761,980.00	2	Lap 4,460,979.00			2	Lap 4,351,600.00		-		-	2	Lap 4,351,600.00	100.00%	97.55%	10	Lap 15,113,580.00	200.00%	67.02%	Dinsos	
		Evaluasi Kinerja Perangkat Daerah	Jumlah Laporan Evaluasi Kinerja Perangkat Daerah	5	Lap 23,096,787.75	3	Lap 10,272,940.00	1	Lap 4,447,437.00			1	Lap 4,322,600.00		-			1	Lap 4,322,600.00	100.00%	97.19%	4	Lap 14,595,540.00	80.00%	63.19%	Dinsos	
		Administrasi Keuangan Perangkat Daerah	Cakupan laporan keuangan yang disusun	12	Bln 66,562,226,776.03	12	Bln 33,705,787,495.00	12	Bln 11,587,334,433.00	3	Bln 1,453,723,299.00	3	Bln 4,769,723,389.00	3	Bln 1,823,983,622.00	3	Bln 2,674,144,285.00	12	Bln 10,721,574,595.00	100.00%	92.53%	24	Bln 44,427,362,090.00	200.00%	66.75%	Dinsos, BPLU, BPAR	
		Penyediaan Gaji dan Tunjangan ASN	Jumlah Orang yang Menerima Gaji dan Tunjangan ASN	12	Bln 65,520,400,546.02	12	Bln 32,714,343,226.00	12	Bln 11,184,053,700.00	3	Bln 1,430,306,339.00	3	Bln 4,635,333,589.00	3	Bln 1,761,377,312.00	3	Bln 2,589,348,925.00	12	Bln 10,416,366,165	100.00%	93.14%	24	Bln 43,130,709,391.00	200.00%	65.83%	Dinsos	
		Penyediaan Administrasi Pelaksanaan Tugas ASN	Jumlah Dokumen Hasil Penyediaan Administrasi Pelaksanaan Tugas ASN	12	Bln 998,344,077.68	12	Bln 964,730,169.00	12	Bln 399,200,746.00	3	Bln 23,416,960.00	3	Bln 134,389,800.00	3	Bln 61,232,510.00	3	Bln 82,290,460.00	12	Bln 301,329,730.00	100.00%	75.48%	24	Bln 1,266,059,899.00	200.00%	126.82%	Dinsos, BPLU	
		Koordinasi dan Penyusunan Laporan Keuangan Akhir Tahun SKPD	Jumlah Laporan Keuangan Akhir Tahun SKPD dan Laporan Hasil Koordinasi Penyusunan Laporan Keuangan Akhir Tahun SKPD	5	Lap 12,101,794.50	4	Lap 1,659,500.00	2	Lap 1,566,000.00							2	Lap 1,383,600.00	2	Lap 1,383,600.00	100.00%	88.35%	6	Lap 3,043,100.00	120.00%	25.15%	BPLU, BPAR	
		Koordinasi dan Penyusunan Laporan Keuangan Bulanan/Triwulan/Semesteran SKPD	Jumlah laporan keuangan bulanan / triwulanan / semesteran SKPD dan Laporan Koordinasi Penyusunan Laporan Keuangan Bulanan/Triwulanan/Semesteran	12	Bln 31,380,357.83	12	Bln 25,054,600.00	12	Bln 2,513,987.00					9	Bln 1,373,800.00	3	Bln 1,121,300.00	12	Bln 2,495,100.00	100.00%	99.25%	24	Bln 27,549,700.00	200.00%	87.79%	BPLU, BPAR	
		Administrasi Barang Milik Daerah pada Perangkat Daerah	Jumlah laporan pengelolaan BMD	12	Bln 659,953,375.00	12	Bln 303,239,279.00		0.00		Bln -		Bln -		Bln -		Bln -	0	Bln -			12	Bln 303,239,279.00	100.00%	45.95%	Dinsos	
		Penatausahaan Barang Milik Daerah pada SKPD	Jumlah Laporan Penatausahaan Barang Milik Daerah pada SKPD	12	Bln 659,953,375.00	12	Bln 303,239,279.00											0	Bln -			12	Bln 303,239,279.00	100.00%	45.95%	Dinsos	
		Administrasi Kepegawaian Perangkat Daerah	Persentase ASN Perangkat Daerah yang meningkat kapasitasnya	1	Tahun 663,328,140.92	1	Tahun 173,494,901.00	1	Tahun 77,665,273.00		Tahun -		Tahun -		Tahun -	1	Tahun 68,275,300	1	Tahun 68,275,300.00	100.00%	87.91%	2	Tahun 241,770,201.00	200.00%	36.45%	Dinsos	
		Pengadaan Pakaian Dinas Beserta Atribut Kelengkapanya	Jumlah Paket Pakaian Dinas Beserta Atribut Kelengkapan	140	pasang 577,679,230.27	171	pasang 150,898,500.00	73	pasang 62,665,273.00						-	73	pasang 58,950,000.00	73	pasang 58,950,000.00	100.00%	94.07%	244	pasang 209,848,500.00	174.29%	36.33%	Dinsos	
		Sosialisasi Peraturan Perundang-undangan	Jumlah orang yang mengikuti Sosialisasi Peraturan Perundang-undangan	1	Kegiatan 85,648,910.65	1	kegiatan 22,596,401.00	1	Kegiatan 15,000,000.00							1	Keg 9,325,300.00	1	Kegiatan 9,325,300.00	100.00%	62.17%	2	Kegiatan 31,921,701.00	200.00%	37.27%	Dinsos	
		Administasi Umum Perangkat Daerah	Terlaksananya Administrasi Umum Perangkat Daerah dalam setahun	1	TA 1,816,662,782.00	1	TA 753,568,998.00	1	TA 229,288,775.00		TA -	1	TA 23,185,725.00		TA 52,855,028.00		TA 130,460,880.00	1	TA 206,501,633	100.00%	90.06%	2	TA 960,070,631.00	200.00%	52.85%	Dinsos, BPLU, BPAR	
		Penyediaan Komponen Instalasi Listrik/Penerangan Bangunan Kantor	Jumlah Paket Komponen Instalasi Listrik/Penerangan Bangunan Kantor yang Disediakan	1	TA 56,836,270.00	1	TA 41,376,706.00	1	TA 12,751,500.00				2,726,825.00	1	TA -		9,848,500.00	1	TA 12,575,325	100.00%	98.62%	2	TA 53,952,031.00	200.00%	94.93%	Dinsos, BPAR	
		Penyediaan Peralatan dan Perlengkapan Kantor	Jumlah Paket Peralatan dan Perlengkapan Kantor yang Disediakan	85	Unit/set/paket 708,700,108.50	63	Unit/set/paket 322,603,339.00	15	Unit/set/paket 79,673,644.00			1	Unit/set/paket 1,537,800.00		-	14	Unit/set/paket 77,428,850.00	15	Unit/set/paket 78,966,650	100.00%	99.11%	78	Unit/set/paket 401,569,989.00	91.76%	56.66%	Dinsos, BPLU, BPAR	
		Penyediaan Peralatan Rumah Tangga	Jumlah Paket Peralatan Rumah Tangga yang Disediakan	12	Unit/se 43,928,083.50													0	Unit/set -			0	Unit/se -	0.00%	0.00%	Dinsos	
		Penyediaan Barang Cetakan dan Penggandaan	Jumlah Paket Barang Cetakan dan Penggandaan yang disediakan	12	Bln 15,550,881.00	12	Bln 3,958,000.00											0	Bln -			12	Bln 3,958,000.00	100.00%	25.45%	Dinsos	
		Fasilitasi Kunjungan Tamu	Jumlah Laporan Fasilitasi Kunjungan Tamu	12	Bln 26,642,694.50	12	Bln 2,170,000.00											0	Bln -			12	Bln 2,170,000.00	100.00%	8.14%	Dinsos	
		Penyelenggaraan Rapat Koordinasi dan Konsultasi SKPD	Jumlah LaporanPenyelenggaraan Rapat Koordinasi dan Konsultasi SKPD	1	Tahun 965,004,744.50	1	Tahun 383,460,953.00	1	Tahun 136,863,631.00			1	Tahun 18,921,100.00		52,855,028.00		43,183,530.00	1	Tahun 114,959,658	100.00%	84.00%	2	Tahun 498,420,611.00	200.00%	51.65%	Dinsos	
		Pengadaan Barang Milik Daerah Penunjang Urusan Pemerintah Daerah	Persentase realisasi Pengadaan	100	% 3,011,764,791.37	100	% 347,049,100.00	100	% 220,210,400.00		% -	20	% 16,600,000.00		% -		% 189,101,000.00	20	% 205,701,000	20.00%	93.41%	120	% 552,750,100	120.00%	18.35%	Dinsos, BPLU, BPAR	
		Pengadaan Mebel	Jumlah paket mebel yang disediakan	60	unit 311,994,559.37			5	unit 28,224,650.00							5	unit 27,910,000.00	5	unit 27,910,000	100.00%	98.89%	5	unit 27,910,000	8.33%	8.95%	Dinsos, BPAR	
		Pengadaan Peralatan dan Mesin Lainnya	Jumlah unit peralatan dan mesin lainnya yang disediakan	60	Unit 416,362,700.00	20	Unit 269,883,100.00	10	unit 136,435,750.00			2	unit 16,600,000.00		-	8	unit 106,100,000.00	10	Unit 122,700,000	100.00%	89.93%	30	Unit 392,583,100	50.00%	94.29%	Dinsos, BPAR	
		Pengadaan Aset Tetap Lainnya	Jumlah Unit Aset Tetap Lainnya yang Disediakan	1	unit 207,590,000.00													0	unit -			0	unit -	0.00%	0.00%	Dinsos	
		Pengadaan Gedung Kantor atau Bangunan Lainnya	Jumlah Unit Gedung Kantor atau Bangunan Lainnya yang Disediakan	1	Unit 1,762,802,923.60													0	Unit -			0	Unit -	0.00%	0.00%	Dinsos	
		Pengadaan Sarana dan Prasarana Gedung Kantor atau Bangunan Lainnya	Jumlah unit sarana dan prasarana gedung kantor atau bangunan lainnya yang disediakan	120	unit/set/paket 313,014,608.40	11	unit/set/paket 77,166,000.00	48	unit 55,550,000.00							48	unit 55,091,000.00	48	unit/set/paket 55,091,000	100.00%	99.17%	59	unit/set/paket 132,257,000	49.17%	42.25%	Dinsos	
		Penyediaan Jasa Penunjang Urusan Pemerintahan Daerah	Terlaksananya urusan Pemerintahan Bidang Sosial	1	Tahun 1,814,279,595.16	1	Tahun 1,744,860,254.00	1	Tahun 866,107,071.00	1	Tahun 55,142,207.00		Tahun 280,463,238.00		Tahun 131,818,329.00		Tahun 240,504,600.00	1	Tahun 707,928,374.00	100.00%	81.73%	2	Tahun 2,452,788,628.00	200.00%	135.19%	Dinsos, BPLU, BPAR	
		Penyediaan Jasa Surat Menyurat	Jumlah Laporan Penyediaan Jasa Surat Menyurat	1	Tahun 144,861,538.50	1	Tahun 186,724,670.00	1	Tahun 42,035,833.00	1	Tahun 2,404,420.00		12,929,433.00		7,728,000.00		8,218,200.00	1	Tahun 31,280,053.00	100.00%	74.41%	2	Tahun 218,004,723.00	200.00%	150.49%	Dinsos	
		Penyediaan Jasa Komunikasi, Sumber Daya Air dan Listrik	Jumlah Laporan Penyediaanya Jasa Komunikasi, Sumber Daya Air dan Listrik yang Disediakan	12	Bln 946,409,178.50	12	Bln 509,861,727.00	12	Bln 160,800,000.00	3	Bln 10,796,339.00	3	Bln 42,779,959.00	3	Bln 4,727,061.00	3	Bln 82,724,023.00	12	Bln 141,027,382.00	100.00%	87.70%	24	Bln 650,889,109.00	200.00%	68.77%	Dinsos, BPLU, BPAR	
		Penyediaan Jasa Peralatan dan Perlengkapan Kantor	Jumlah Laporan Penyediaan jasa peralatan dan perlengkapan kantor yang Disediakan	12	Bln 48,372,356.50	12	Bln 27,500,000.00	12	Bln 6,000,000.00					9	Bln 3,000,000.00	3	Bln 2,990,000.00	12	Bln 5,990,000.00	100.00%	99.83%	24	Bln 33,490,000.00	200.00%	69.23%	BPAR	
		Penyediaan Jasa Pelayanan Umum Kantor	Jumlah Laporan Penyediaan Jasa Pelayanan Umum Kantor yang Disediakan	12	Bln 674,636,521.60	12	Bln 1,020,773,857.00	12	Bln 657,351,238.00	3	Bln 41,941,448.00	3	Bln 224,753,846.00	3	Bln 116,363,268.00	3	Bln 146,572,377.00	12	Bln 529,630,939.00	100.00%	80.57%	24	Bln 1,550,404,796.00	200.00%	229.81%	Dinsos, BPAR	
		Pemeliharaan Barang Milik Daerah Penunjang Urusan Pemerintahan Daerah	Terpeliharanya barang milik daerah	1	TA 1,787,011,008.79	1	TA 1,625,975,258.00	1	TA 286,672,865.00		TA -	1	TA 52,482,791.00		TA 9,557,300.00		TA 190,804,365.00	1	TA 252,844,456.00	100.00%	88.20%	2	TA 1,878,819,714.00	200.00%	105.14%	Dinsos, BPLU, BPAR	
		Penyediaan Jasa Pemeliharaan, Biaya Pemeliharaan, Pajak dan Perizinan Kendaraan Dinas Operasional atau Lapangan	Jumlah kendaraan dinas operasional dan lapangan yang dipelihara dan dibayarkan pajak dan perizinannya	1	TA 804,275,000.00	1	TA 528,340,497.00	1	TA 189,428,965.00			1	TA 41,295,641.00		9,557,300.00		106,058,365.00	1	TA 156,911,306.00	100.00%	82.83%	2	TA 685,251,803.00	200.00%	85.20%	Dinsos, BPLU, BPAR	
		Pemeliharaan Mebel	Jumlah Mebel yang di selihara	1	TA 85,118,500.00													0	-			0	-	0.00%	0.00%	Dinsos	

No	SASARAN	Program /Kegiatan /Sub Kegiatan	Indikator Kinerja Program (Outcome) / Kegiatan /Sub Kegiatan	Target RENSTRA PD pada Tahun 2026 (Akhir Periode RENSTRA Perangkat Daerah)		Realisasi Capaian Kinerja RENSTRA PD s.d Renja Tahun Lalu (2022)		Target Kinerja dan Anggaran Renja Perangkat Daerah Tahun Berjalan yang dievaluasi (2023)		Realisasi Kinerja Pada Triwulan 2023												Realisasi Capaian Kinerja dan Anggaran Renja Perangkat Daerah yang Dievaluasi (2024)		Tingkat Capaian Kinerja dan Realisasi Anggaran RENJA		Realisasi Kinerja dan Anggaran RENSTRA s.d Tahun 2024 (Akhir Tahun pelaksanaan Renja PD Tahun 2024)		Tingkat Capaian Kinerja dan Realisasi Anggaran RENSTRA		Unit PD Pngg Jawab	Lokasi / Ket
										I		II		III		IV																	
1	2	3	4	5		6		7		8		9		10		11		12=sum(UI,III,IV)		13 = 12/7 x 100%		14=6+12		15=14/5X100%		16	17
				K	Rp	K	Rp	K	Rp	K	Rp	K	Rp	K	Rp	K	Rp	K	Rp	K	Rp	K	Rp	K	Rp		
		Pemeliharaan Peralatan dan Mesin Lainnya	Jumlah peralatan dan mesin lainnya yang dipelihara	1 TA	94,777,000.00	1 TA	52,548,849.00	1 TA	13,993,900.00			1 TA	11,187,150.00		-		2,390,000.00	1 TA	13,577,150.00	100.00%	97.02%	2 TA	66,125,999.00	200.00%	69.77%	Dinsos, BPLU, BPAR	
		Pemeliharaan Aset Tetap Lainnya	Jumlah Aset Tetap Lainnya yang Dimelihara	1 TA	20,659,000.00													0				0	-	0.00%	0.00%	Dinsos	
		Pemeliharaan/Rehabilitasi Gedung kantor dan Bangunan Lainnya	Jumlah Gedung Kantor dan Bangunan lainnya yang dimelihara/direhabilitasi	1 Unit	189,201,000.00	1 Unit	636,479,189	1 Unit	83,250,000.00							1 unit	82,356,000.00	1 Unit	82,356,000.00	100.00%	98.93%	2 Unit	718,835,189.00	200.00%	379.93%	Dinsos	
		Pemeliharaan/Rehabilitasi Sarana dan Prasarana Gedung Kantor atau Bangunan Lainnya	Jumlah Sarana dan Prasarana Gedung Kantor dan Bangunan Lainnya yang Dimelihara/Direhabilitasi	1 TA	592,980,508.79	1 TA	408,606,723											0 TA	-			1 TA	408,606,723.00	100.00%	68.91%	Dinsos	
		PROGRAM PEMBERDAYAAN SOSIAL	PERSENTASE POTENSI SUMBER KESEJAHTERAAN SOSIAL (PSKS) YANG TERLATIH DAN PRODUKTIF	31 %	335,718,737.96	15.20 %	95,635,580.00	20.40 %	35,410,000.00	%	0.00	8 %	31,317,900.00	11 %	2,070,000.00	1.4 %	1,500,000.00	20.4 %	34,887,900.00	100.00%	0.99	35.6 %	130,523,480.00	113.74%	38.88%	Dinsos	
		Penerbitan Izin Pengumpulan Sumbangan Lintas Daerah Kabupaten/Kota dalam 1 (satu) Daerah Provinsi	Jumlah izin yang di terbitkan untuk Pengumpulan Sumbangan Lintas Daerah Kabupaten/Kota dalam 1 (satu) Daerah Provinsi	100 izin	335,718,737.96	45 izin	95,635,580.00	20 izin	35,410,000.00		-	14 izin	31,317,900.00	6 izin	2,070,000.00		1,500,000.00	20 izin	34,887,900.00	100.00%	98.53%	65 izin	130,523,480.00	65.00%	38.88%	Dinsos	
		Koordinasi dan Sinkronisasi Penerbitan Izin Undian Gratis Berhadiah dan Pengumpulan Uang atau Barang	Jumlah Dokumen Hasil Koordinasi dan Sinkronisasi Penerbitan Izin Undian Gratis Berhadiah dan Pengumpulan Uang atau Barang	5 Keg	335,718,737.96	5 Keg	95,635,580.00	2 Keg	35,410,000.00			2 Keg	31,317,900.00		2,070,000.00		1,500,000.00	2 Keg	34,887,900.00	100.00%	98.53%	7 Keg	130,523,480.00	140.00%	38.88%	Dinsos	
		PROGRAM PENANGANAN WARGA NEGARA MIGRAN KORBAN TINDAK KEKERASAN	PERSENTASE WARGA NEGARA MIGRAN KORBAN TINDAK KEKERASAN YANG TERTANGANI	100 %	35,984,328.93	100 %	11,208,800.00	100 %	8,924,741.00		-		5,605,000.00	100 %	1,635,000.00		1,127,800.00	100 %	8,367,800.00	100.00%	93.76%	200	19,576,600.00	200.00%	54.40%	Dinsos	
		Pemulangan Warganegara Migran Korban Tindak Kekerasan dari Titik Debarkasi di Daerah Provinsi untuk dipulangkan ke daerah Kabupaten/Kota Asal	Jumlah warga negara tindak kekerasan yg dipulangkan	5 Org	35,984,328.93	3 Org	11,208,800.00	1 Org	8,924,741.00		-		5,605,000.00	1 Org	1,635,000.00		1,127,800.00	1 Org	8,367,800.00	100.00%	93.76%	4 Org	19,576,600.00	80.00%	54.40%	Dinsos	
		Fasilitasi Pemulangan Warga Negara Migran Korban Tindak Kekerasan dari Titik Debarkasi di Daerah Provinsi untuk dipulangkan ke Daerah Kabupaten/Kota Asal	Jumlah Warga Negara Migran Korban Tindak Kekerasan yang dipulangkan dari titik debarkasi di Daerah Provinsi untuk dipulangkan ke Daerah Kabupaten/Kota	5 Org	35,984,328.93	3 Org	11,208,800.00	1 Org	8,924,741.00				5,605,000	1 Org	1,635,000.00		1,127,800.00	1 Org	8,367,800.00	100.00%	93.76%	4 Org	19,576,600	80.00%	54.40%	Dinsos	
		PROGRAM REHABILITASI SOSIAL	PERSENTASE PMKS YANG TERPENUHI KEBUTUHAN DASARNYA DI DALAM PANTI	100 %	22,738,509,786.39	100 %	10,471,267,657.00	100 %	3,121,410,968.00	%	77,500,000.00	25 %	598,784,600.00	49 %	570,944,113.00	26 %	1,774,581,775.00	100 %	3,021,810,488.00	100.00%	96.81%	200 %	13,493,078,145.00	200.00%	59.34%	Dinsos, BPLU, BPAR	
		Rehabilitasi Sosial Dasar Penyandang Disabilitas Terlantar di dalam Panti	Persentase Penyandang Disabilitas Terlantar yang terpenuhi kebutuhan dasarnya di dalam panti	100 %	3,385,679,710.75	100 %	2,114,803,700.00	100 %	569,096,557.00	%	0.00	15 %	36,087,000.00	50 %	244,438,100.00	35 %	268,914,300.00	100 %	549,439,400.00	100.00%	96.55%	200 %	2,664,243,100.00	200.00%	78.69%	Dinsos	
		Penyediaan Permakanan	Jumlah orang yang mendapatkan pemenuhan kebutuhan permakanan sesuai dengan standar gizi minimal kewenangan provinsi	294 Org	1,560,155,881.25	294 Org	1,276,565,970.00	294 Org	324,901,920.00			20 Org	35,200,000.00	274 Org	244,438,100.00		40,108,000.00	294 Org	319,746,100.00	100.00%	98.41%	588 Org	1,596,312,070.00	200.00%	102.32%	Dinsos	
		Penyediaan Sandang	Jumlah orang yang menerima pakaian dan kelengkapan lainnya yang tersedia dalam 1 tahun kewenangan provinsi	294 Org	388,772,025.00	294 Org	216,270,600.00	294 Org	41,598,418.00				887,000.00		-	294 Org	36,410,800.00	294 Org	37,297,800.00	100.00%	89.66%	588 Org	253,568,400	200.00%	65.22%	Dinsos	
		Penyediaan Asrama yang Mudah diakses	Jumlah orang yang terakses asrama layak huni kewenangan provinsi	11 Asrama	413,772,025.00	11 Asrama	532,227,700.00	11 Asrama	171,273,240.00							11 Asrama	169,993,000.00	11 Asrama	169,993,000.00	100.00%	99.25%	22 Asrama	702,220,700	200.00%	169.71%	Dinsos	
		Penyediaan Alat Bantu	Jumlah orang yang mendapatkan alat bantu dan alat bantu peraga sesuai kebutuhan kewenangan provinsi	11 Paket	233,263,215.00	4 Paket	8,169,500.00	3 Paket	11,013,975.00							3 Paket	9,886,500.00	3 Paket	9,886,500.00	100.00%	89.76%	7 Paket	18,056,000	63.64%	7.74%	Dinsos	
		Penyediaan Perbekalan Kesehatan di Dalam Panti	Jumlah Orang yang Mendapatkan Pemenuhan Kebutuhan Perbekalan Kesehatan di Dalam Panti Kewenangan Provinsi	11 Paket	51,836,270.00													0 Paket	-	0.00%	0.00%	0 Paket	-	0.00%	0.00%	Dinsos	
		Pemberian Bimbingan Fisik, Mental, Spiritual dan Sosial	Jumlah peserta bimbingan fisik, mental, spiritual dan sosial kewenangan provinsi	11 Paket	242,120,495.00	11 Paket	81,569,930.00	11 Paket	9,530,000.00							11 Paket	6,188,000.00	11 Paket	6,188,000.00	100.00%	64.93%	22 Paket	87,757,930.00	200.00%	36.25%	Dinsos	
		Pemberian Bimbingan Aktivitas Hidup Sehari-hari	Jumlah Peserta Bimbingan Aktivitas Hidup Sehari-hari kewenangan provinsi	11 Paket	146,426,945.00			11 Paket	10,779,004.00							11 Paket	6,328,000.00	11 Paket	6,328,000.00		58.71%	11 Paket	6,328,000	100.00%	4.32%	Dinsos	
		Fasilitasi Pembuatan Nomor Induk Kependudukan bagi Penyandang Disabilitas	Jumlah orang yang terpenuhi kebutuhan Pembuatan Nomor Induk Kependudukan bagi Penyandang Disabilitas Kewenangan Provinsi	20 Paca	20,918,135.00													0 Paca	-			0 Paca	-	0.00%	0.00%	Dinsos	
		Akses ke Layanan Pendidikan dan Kesehatan Dasar	Jumlah Orang yang mendapatkan Akses ke Layanan Pendidikan dan Kesehatan Dasar Kewenangan Provinsi	20 Paca	104,590,675.00													0 Paca	-			0 Paca	-	0.00%	0.00%	Dinsos	
		Pemberian Pelayanan Penelusuran Keluarga	Jumlah Orang yang mendapatkan Pelayanan Penelusuran Keluarga Kewenangan Provinsi	20 Paca	104,590,675.00													0 Paca	-			0 Paca	-	0.00%	0.00%	Dinsos	
		Pemberian Pelayanan Resmifikasi Keluarga	Jumlah Orang yang mendapatkan Pelayanan Resmifikasi Keluarga Kewenangan Provinsi	8 Paca	87,856,167.00													0 Paca	-			0 Paca	-	0.00%	0.00%	Dinsos	
		Koordinasi dan Sinkronisasi Pelaksanaan Bidang Rehabilitasi Sosial Dasar Penyandang Disabilitas Terlantar	Jumlah Dokumen Hasil Koordinasi dan Fasilitasi Rehabilitasi sosial Dasar Penyandang Disabilitas Terlantar	4 Keg	31,377,202.50													0 Keg	-			0 Keg	-	0.00%	0.00%	Dinsos	
		Rehabilitasi Sosial Dasar Anak Terlantar di Dalam Panti	Persentase Anak Terlantar yang terpenuhi kebutuhan dasarnya di dalam panti	100 %	8,005,983,023.64	100 %	3,536,675,825.00	100 %	1,037,625,216.00		0.00	2 %	18,781,000.00	52 %	112,001,500.00	46 %	853,724,800.00	100 %	984,507,300.00	100.00%	94.88%	200 %	4,521,183,125.00	200.00%	56.47%	Dinsos, BPAR	
		Pengasuhan	Jumlah Anak yang Mendapatkan Layanan Pengasuhan Kewenangan Provinsi	1286 Anak	158,908,800.00													0 Anak	-			0 Anak	-	0.00%	0.00%	Dinsos	
		Penyediaan Makanan	Jumlah orang yang mendapatkan pemenuhan kebutuhan permakanan sesuai dengan standar gizi minimal kewenangan provinsi	1286 Anak	4,215,178,792.79	1220 Anak	1,636,958,992.00	1226 Anak	507,331,697.00			10 Anak	13,100,000.00	1206 Anak		10 Anak	475,373,600.00	1226 Anak	488,473,600.00	100.00%	96.28%	2446 Anak	2,125,432,592.00	190.20%	50.42%	Dinsos, BPAR	
		Penyediaan Sandang	Jumlah orang yang menerima pakaian dan kelengkapan lainnya yang tersedia dalam 1 Tahun Kewenangan Provinsi	1286 Anak	769,723,159.50													1286 Anak	-	0.00%	0.00%	1286	-	100.00%	0.00%	Dinsos	
		Penyediaan Asrama yang Mudah diakses	Jumlah orang yang terakses asrama layak huni kewenangan provinsi	45 Asrama	847,544,050.00	35 Asrama	763,557,300.00	45 Asrama	278,598,097.00							43 Asrama	265,500,000.00	43 Asrama	265,500,000.00	95.56%	95.30%	78 Asrama	1,029,057,300	173.33%	121.42%	Dinsos	
		Penyediaan Perbekalan Kesehatan di Dalam Panti	Jumlah orang yang mendapatkan pemenuhan kebutuhan perbekalan kesehatan di dalam panti kewenangan provinsi	45 Paket	103,672,540.48	45 Paket	34,476,450.00	1 Paket	6,070,500.00						-	1 Paket	6,000,000.00	1 Paket	6,000,000.00	100.00%	98.84%	46 Paket	40,476,450.00	102.22%	39.04%	BPAR	
		Pemberian Bimbingan Fisik, Mental, Spiritual dan Sosial	Jumlah peserta bimbingan fisik, mental, spiritual dan sosial kewenangan provinsi	45 Paket	284,181,350.00	45 Paket	372,223,683.00	45 Paket	65,264,000.00					45 Paket	34,152,000.00		22,900,000.00	45 Paket	57,052,000.00	100.00%	87.42%	90 Paket	429,275,683.00	200.00%	151.06%	Dinsos, BPAR	
		Pemberian Bimbingan Aktivitas Hidup Sehari-hari	Jumlah peserta bimbingan aktivitas hidup sehari-hari kewenangan provinsi	45 Paket	1,073,970,000.00	45 Paket	653,365,400.00											0 Paket	-			45 Paket	653,365,400.00	100.00%	60.84%	Dinsos	

No	SASARAN	Program/Kegiatan/Sub Kegiatan	Indikator Kinerja Program (Outcome) / Kegiatan/Sub Kegiatan	Target RENSTRA PD pada Tahun 2026 (Akhir Periode RENSTRA Perangkat Daerah)			Realisasi Capaian Kinerja RENSTRA PD s.d Renja Tahun Lalu (2022)			Target Kinerja dan Anggaran Renja Perangkat Daerah Tahun Berjalan yang dievaluasi (2023)			Realisasi Kinerja Pada Triwulan 2023												Realisasi Capaian Kinerja dan Anggaran Renja Perangkat Daerah yang Dievaluasi (2024)			Tingkat Capaian Kinerja dan Realisasi Anggaran RENJA		Realisasi Kinerja dan Anggaran RENSTRA s.d Tahun 2024 (Akhir Tahun pelaksanaan Renja PD Tahun 2024)			Tingkat Capaian Kinerja dan Realisasi Anggaran RENSTRA		Unit PD Pngg Jawab	Lokasi/ Ket
													I			II			III			IV																
1	2	3	4	5			6			7			8			9			10			11			12=sum(I,II,III,IV)			13 = 12/7 x 100%		14=6+12			15=14/5X100%		16	17
				K		Rp	K		Rp	K		Rp	K		Rp	K		Rp	K		Rp	K		Rp	K		Rp	K	Rp	K		Rp	K	Rp		
		Fasilitasi Pembuatan Akta Kelahiran, Nomor Induk Kependudukan dan Kartu Identitas Anak	Jumlah orang yang terpenuhi kebutuhan pembuatan nomor induk kependudukan dan kartu identitas anak bagi anak terlantar kewenangan provinsi	100	Anak	86,363,500.00																		0	Anak	-			0	Anak	-	0.00%	0.00%	Dinsos	
		Akses ke Layanan Pendidikan dan Kesehatan Dasar	Jumlah Orang yang Mendapatkan Akses Layanan Pendidikan dan Kesehatan dasar kewenangan provinsi	100	Anak	86,363,500.00				20	Anak	120,149,980.00				10	Anak	5,681,000.00	10	Anak	50,933,500.00			57,830,000.00	20	Anak	114,444,500.00	100.00%	95.25%	20	Anak	114,444,500	20.00%	132.51%	BPAR	
		Pemberian Pelayanan Penelusuran Keluarga	Jumlah orang yang mendapatkan pelayanan penelusuran keluarga kewenangan provinsi	22	Anak	166,899,750.00	4	Anak	7,200,000.00	5	Anak	53,738,600.00							5	Anak	26,916,000.00			20,561,200.00	5	Anak	47,477,200.00	100.00%	88.35%	9	Anak	54,677,200	40.91%	32.76%	Dinsos, BPAR	
		Pemberian Pelayanan Reunifikasi Keluarga	Jumlah Orang yang Mendapatkan Pelayanan Reunifikasi Keluarga Kewenangan Provinsi	25	Anak	152,727,000.00																			0	Anak	-			0	Anak	-	0.00%	0.00%	Dinsos	
		Akses Layanan Pengasuhan Kepada Keluarga Pengganti	Jumlah orang mendapatkan pengasuhan keluarga pengganti kewenangan provinsi	5	Anak	30,454,500.00	1	Anak	6,523,200.00	1	Anak	6,472,342.00										1	Anak	5,560,000.00	1	Anak	5,560,000.00	100.00%	85.90%	2	Anak	12,083,200	40.00%	39.68%	Dinsos	
		Koordinasi dan Sinkronisasi Pembinaan Pelaksanaan Rehabilitasi Sosial Dasar Anak Terlantar di Dalam Panti	Jumlah Dokumen Hasil Koordinasi dan Pembinaan Rehabilitasi sosial Dasar Anak Terlantar di Dalam Panti	4	Keg	29,996,080.87	3	Keg	62,370,800.00																0	Keg	-			3	Keg	62,370,800.00	75.00%	207.93%	Dinsos	
		Rehabilitasi Sosial Dasar Lanjut Usia Terlantar di dalam Panti	(1) Persentase Lanjut Usia terlantar yang terpenuhi kebutuhan dasarnya di dalam panti; (2) Penyediaan Panti Lanjut Usia Eksklusif	100	%	10,774,097,201.00	100	%	4,573,571,740.00	100	%	1,415,746,800.00	21	%	77,500,000.00	44	%	543,316,600.00	11	%	157,500,000.00	24	%	625,335,800.00	100	%	1,403,652,400.00	100.00%	99.15%	200	%	5,977,224,140.00	200.00%	55.48%	Dinsos, BPLJ	
		Penyediaan Permakanan	Jumlah orang yang mendapatkan pemenuhan kebutuhan permakanan sesuai dengan standar gizi minimal kewenangan provinsi	264	Org	7,312,623,912.00	264	Org	3,465,021,240.00	264	Org	1,167,917,000.00	55	Org	77,500,000.00	209	Org	543,316,600.00			152,500,000.00			386,200,000.00	264	Org	1,159,516,600.00	100.00%	99.28%	528	Org	4,624,537,840.00	200.00%	63.24%	Dinsos, BPLJ	
		Penyediaan Sandang	Jumlah Orang yang Menerima Pakaian dan Kelengkapan Lainnya yang tersedia dalam 1 Tahun Kewenangan Provinsi	264	Org	652,687,500.00	55	Org	46,850,000.00																0	Org	-	0.00%	0.00%	55	Org	46,850,000	20.83%	7.18%		
		Penyediaan Asrama yang Mudah diakses	Jumlah orang yang terakses asrama Layak huni kewenangan provinsi	10	Asrama	550,000,000.00	11	Asrama	693,305,000.00	11	Asrama	108,183,880.00										10	Asrama	107,825,000.00	10	Asrama	107,825,000.00	90.91%	99.67%	21	Asrama	801,130,000	210.00%	145.66%	Dinsos	
		Penyediaan Alat Bantu	Jumlah orang yang mendapatkan alat bantu dan alat bantu paraga sesuai kebutuhan kewenangan provinsi	110	Unit	575,000,000.00	6	Unit	3,803,400.00	20	Unit	39,393,120.00										20	Unit	38,445,000.00	20	Unit	38,445,000.00	100.00%	97.59%	26	Unit	42,248,400	23.64%	7.35%		
		Penyediaan Perbekalan Kesehatan di Dalam Panti	Jumlah Orang yang Mendapatkan Pemenuhan Kebutuhan Perbekalan Kesehatan di Dalam Panti Kewenangan Provinsi	50	Paket	87,500,000.00	11	Paket	28,787,100.00	1	Paket	85,407,800.00							1	Paket	5,000,000.00			80,305,800.00	1	Paket	85,305,800.00	100.00%	99.88%	12	Paket	114,092,900.00	24.00%	130.39%	Dinsos, BPLJ	
		Pemberian Bimbingan Fisik, Mental, Spiritual dan Sosial	Jumlah peserta bimbingan fisik, mental, spiritual dan sosial kewenangan provinsi	50	Paket	175,000,000.00	11	Paket	17,065,000.00	11	Paket	5,565,000.00										11	Paket	3,280,000.00	11	Paket	3,280,000.00	100.00%	58.94%	22	Paket	20,345,000	44.00%	11.63%	Dinsos	
		Pemberian Bimbingan Aktivitas Hidup Sehari-hari	Jumlah Peserta Bimbingan Aktivitas Hidup sehari-hari Kewenangan Provinsi	60	Paket	1,100,000,000.00	10	Paket	300,000,000.00																0	Paket	-			10	Paket	300,000,000.00	16.67%	27.27%	Dinsos	
		Fasilitasi Pembuatan Nomor Induk Kependudukan	Jumlah Orang yang Terpenuhi Kebutuhan Pembuatan Nomor Induk Kependudukan bagi Lanjut Usia Terlantar Kewenangan Provinsi	9	Orang	25,000,000.00																			0	Orang	-			0	Orang	-	0.00%	0.00%		
		Akses ke Layanan Pendidikan dan Kesehatan Dasar	Jumlah Orang yang Mendapatkan Akses ke Layanan Pendidikan dan Kesehatan Dasar Kewenangan Provinsi	55	Orang	67,750,000.00																			0	Orang	-			0	Orang	-	0.00%	0.00%		
		Pemberian Pelayanan Penelusuran Keluarga	Jumlah orang yang mendapatkan pelayanan penelusuran keluarga kewenangan provinsi	10	Orang	75,500,000.00	4	Orang	8,840,000.00	2	Orang	3,280,000.00										2	Orang	3,280,000.00	2	Orang	3,280,000.00	100.00%	100.00%	6	Orang	12,120,000	60.00%	16.05%	Dinsos	
		Pemberian Pelayanan Reunifikasi Keluarga	Jumlah Orang yang Mendapatkan Pelayanan Reunifikasi Keluarga Kewenangan Provinsi	50	Orang	55,000,000.00																			0	Orang	-			0	Orang	-	0.00%	0.00%		
		Pemulasaran	Jumlah Pemulasaran Kewenangan Provinsi	10	Orang	76,250,000.00	5	Orang	9,000,000.00	2	Orang	6,000,000.00										2	Orang	6,000,000.00	2	Orang	6,000,000.00	100.00%	100.00%	7	Orang	15,000,000	70.00%	19.67%	BPLJ	
		Koordinasi, Sinkronisasi dan Pembinaan Pelaksanaan Rehabilitasi Sosial Dasar Lansia Terlantar di Dalam Panti	Jumlah Dokumen Hasil Koordinasi dan Fasilitasi Rehabilitasi Sosial Dasar Penyandang Lanjut Usia Terlantar Kewenangan Provinsi	4	Kegiatan	21,785,789.00	1	Keg	900,000.00																0	Kegiatan	-	0.00%	0.00%	1	Kegiatan	900,000	25.00%	4.13%		
		Rehabilitasi Sosial Dasar Gelandangan dan Pengemis yang terpenuhi kebutuhan dasarnya di dalam panti	Persentase Gelandangan dan Pengemis yang terpenuhi kebutuhan dasarnya di dalam panti	100	%	41,836,270.00		%	1,350,000.00	100	%	7,000,000.00		%	-		%	-		%	-		%	-	0	%	-	0.00%	0.00%	0	%	1,350,000.00	0.00%	3.23%	Dinsos	
		Penyediaan Permakanan	Jumlah orang yang mendapatkan pemenuhan kebutuhan permakanan sesuai dengan standar gizi minimal kewenangan provinsi	12	Org	5,550,000.00			1,350,000.00	3	Org	7,000,000.00													0	Org	-	0.00%	0.00%	0	Org	1,350,000	0.00%	24.32%	Dinsos	
		Penyediaan Sandang	Jumlah Orang yang Menerima Pakaian dan Kelengkapan Lainnya yang Tersedia dalam 1 Tahun Kewenangan Provinsi	12	Org	4,068,270.00				0	Org														0	Org	-	-	-	0	Org	-	0.00%	0.00%	Dinsos	
		Penyediaan Asrama/Wisma yang Mudah Diakses	Jumlah Orang yang Akses Asrama/Wisma Layak Huni Kewenangan Provinsi	12	Org	4,000,000.00				0	Org														0	Org	-	-	-	0	Org	-	0.00%	0.00%	Dinsos	
		Penyediaan Perbekalan Kesehatan di Dalam Panti	Jumlah Orang yang Mendapatkan pemenuhan kebutuhan perbekalan kesehatan di dalam panti kewenangan Provinsi	12	Org	4,000,000.00				0	Org														0	Org	-			0	Org	-	0.00%	0.00%	Dinsos	
		Pemberian Bimbingan Fisik, Mental, Spiritual dan Sosial	Jumlah peserta bimbingan fisik, Mental, Spiritual dan Sosial Kewenangan Provinsi	12	Org	4,000,000.00				0	Org														0	Org	-	-	-	0	Org	-	0.00%	0.00%	Dinsos	
		Pemberian Bimbingan Aktivitas Hidup Sehari-hari	Jumlah Peserta bimbingan Aktivitas Hidup Sehari-hari Kewenangan Provinsi	12	Org	4,000,000.00				0	Org														0	Org	-	-	-	0	Org	-	0.00%	0.00%	Dinsos	
		Pemberian Bimbingan Ketrampilan Dasar	Jumlah Orang yang Diberikan Bimbingan Ketrampilan Dasar Kewenangan Provinsi	12	Org	4,000,000.00				0	Org														0	Org	-	-	-	0	Org	-	0.00%	0.00%	Dinsos	
		Fasilitasi Pembuatan NIK, KTP, Akte Kelahiran, Surat Nikah, dan atau Indentitas Anak	Jumlah Orang yang Terpenuhi Kebutuhan Pembuatan Nomor Induk Kependudukan Kartu Tanda Penduduk, Akta Kelahiran, Surat Nikah, dan/atau Identitas Gelandangan bagi Gelandangan dan Pengemis Kewenangan Provinsi	12	Org	2,000,000.00				0	Org														0	Org	-	-	-	0	Org	-	0.00%	0.00%	Dinsos	
		Akses kelayanan Pendidikan dan Kesehatan Dasar	Jumlah Orang yang Mendapatkan Akses ke Layanan Pendidikan dan Kesehatan Dasar Kewenangan Provinsi	12	Org	2,000,000.00				0	Org														0	Org	-	-	-	0	Org	-	0.00%	0.00%	Dinsos	
		Pemulangan ke Daerah Asal	Jumlah Gelandangan dan Pengemis/keluarga yang Dipulangkan ke Daerah Asal Kewenangan Provinsi	12	Org	4,000,000.00				0	Org														0	Org	-	-	-	0	Org	-	0.00%	0.00%	Dinsos	

No	SASARAN	Program /Kegiatan/Sub Kegiatan	Indikator Kinerja Program (Outcome) / Kegiatan/Sub Kegiatan	Target RENSTRA PD pada Tahun 2026 (Akhir Periode RENSTRA Perangkat Daerah)			Realisasi Capaian Kinerja RENSTRA PD s.d Renja Tahun Lalu (2022)			Target Kinerja dan Anggaran Renja Perangkat Daerah Tahun Berjalan yang dievaluasi (2023)			Realisasi Kinerja Pada Triwulan 2023												Realisasi Capaian Kinerja dan Anggaran Renja Perangkat Daerah yang Dievaluasi (2024)			Tingkat Capaian Kinerja dan Realisasi Anggaran RENJA		Realisasi Kinerja dan Anggaran RENSTRA s.d Tahun 2024 (Akhir Tahun pelaksanaan Renja PD Tahun 2024)			Tingkat Capaian Kinerja dan Realisasi Anggaran RENSTRA		Unit PD Pngg Jawab	Lokasi/ Ket
													I			II			III			IV																
1	2	3	4	5			6			7			8			9			10			11			12=sum(I,II,III,IV)			13 = 12/7 x 100%		14=6+12			15=14/5X100%		16	17
				K		Rp	K		Rp	K		Rp	K		Rp	K		Rp	K		Rp	K		Rp	K		Rp	K	Rp	K		Rp	K	Rp		
		Koordinasi, Sinkroninasi dan Pembinaan Pelaksanaan Rehabilitasi Sosial Dasar Gelandangan dan Pengemis Terlantar di Dalam Panti	Jumlah Dokumen Hasil Koordinasi dan Pembinaan Rehabilitasi Sosial Dasar Gelandangan dan Pengemis di Dalam Panti	4	Keg	4,218,000.00				0	Keg														0	Keg	-	-	-	0	Keg	-	0.00%	0.00%	Dinsos	
		Rehabilitasi Sosial bagi Penyandang Masalah Kesejahteraan Sosial (PMKS) Lainnya di Luar HIV/AIDS dan NAPZA di dalam Panti	Persentase PMKS yang tertangani	100	%	530,913,581.00	100	%	244,866,392.00	100	%	91,942,395.00		%	0.00		%	600,000.00	75	%	57,004,513.00	25	%	26,606,875.00	100	%	84,211,388.00	100.00%	91.59%	200	%	329,077,780.00	200.00%	61.98%	Dinsos	
		Penyediaan Permakanan	Jumlah orang yang mendapatkan pemenuhan kebutuhan permakanan sesuai dengan standar gizi minimal kewenangan provinsi	75	Orang	267,345,080.00	45	Orang	206,735,692.00	15	Orang	42,840,450.00						600,000.00	15	Orang	41,349,000.00			-	15	Orang	41,949,000.00	100.00%	97.92%	60	Orang	248,684,692.00	80.00%	93.02%	Dinsos	
		Penyediaan Sandang	Jumlah orang yang menerima pakaian dan kelengkapan lainnya yang tersedia dalam 1 tahun kewenangan provinsi	75	Orang	20,918,135.00				15	Orang	5,797,863.00										15	Orang	3,570,000.00	15	Orang	3,570,000.00	100.00%	61.57%	15	Orang	3,570,000	20.00%	17.07%	Dinsos	
		Penyediaan Asrama/Wisma yang Mudah Diakses	Jumlah Orang yang Terakses Asrama/Wisma,ayak Bani Kewenangan Provinsi	1	Unit	20,918,135.00																			0	Unit	0	-	-	0	Unit	-	0.00%	0.00%	Dinsos	
		Penyediaan Perbekalan Kesehatan di Dalam Panti	Jumlah Orang yang Mendapatkan Pemenuhan Kebutuhan Perbekalan Kesehatan di Dalam Panti Kewenangan Provinsi	5	Paket	12,550,881.00																			0	Paket	0	-	-	0	Paket	-	0.00%	0.00%	Dinsos	
		Pemberian Bimbingan Fisik, Mental, Spiritual dan Sosial	Jumlah Peserta Bimbingan Fisik, Mental, Spiritual dan Sosial Kewenangan Provinsi	5	Paket	20,918,135.00																			0	Paket	0	-	-	0	Paket	-	0.00%	0.00%	Dinsos	
		Pemberian Bimbingan Aktivitas Hidup Sehari-hari	Jumlah Peserta Bimbingan Aktivitas Hidup sehari-hari Kewenangan Provinsi	5	Paket	20,918,135.00																			0	Paket	0	-	-	0	Paket	-	0.00%	0.00%	Dinsos	
		Pemberian Bimbingan Ketrampilan Dasar	Jumlah orang yang diberikan bimbingan ketrampilan dasar kewenangan sosial	75	Orang	20,918,135.00	15	Org	38,130,700.00	15	Orang	43,304,082.00							15	Orang	15,655,513.00			23,036,875.00	15	Orang	38,692,388.00	100.00%	89.35%	30	Orang	76,823,088	40.00%	367.26%	Dinsos	
		Fasilitasi Pembuatan NIK, KTP, Akte Kelahiran, Surat Nikah, dan atau Indentitas Anak	Jumlah Orang yag Membutuhkan Pembuatan Nomor Induk Kependudukan, Kartu Tanda Penduduk, Akta Kelahiran, Surat Nikah, dan/atau Identitas Anak Bagi Penyandang Masalah Kesejahteraan Sosial (PMKS) Lainnya di Luar HIV/AIDS Kewenangan Provinsi	5	Orang	8,367,254.00																			0	Orang	0	-	-	0	Orang	-	0.00%	0.00%	Dinsos	
		Akses ke Layanan Pendidikan dan Kesehatan Dasar	Jumlah Orang yang Mendapatkan Akses ke Layanan Pendidikan dan Kesehatan Dasar Kewenangan Provinsi	75	Orang	12,550,881.00																			0	Orang	0	-	-	0	Orang	-	0.00%	0.00%	Dinsos	
		Pemulangan ke Daerah Asal	Jumlah Penyandang Masalah Kesejahteraan Sosial (PMKS) Lainnya di Luar HIV/AIDS Kewenangan Provinsi yang Dimulangkan ke Daerah Asal	10	Orang	20,918,135.00																			0	Orang	0	-	-	0	10 Orang	-	0.00%	0.00%	Dinsos	
		Koordinasi, Sinkroninasi dan Pembinaan Pelaksanaan Bidang Rehabilitasi Sosial Bagi Penyandang Masalah Kesejahteraan Sosial (PMKS) Lainnya di Luar HIV/AIDS dan NAPZA	Jumlah Dokumen Hasil Koordinasi dan Pembinaan Rehabilitasi Sosial Dasar Penyandang Masalah Kesejahteraan Sosial (PMKS) Lainnya di Luar HIV/AIDS dan NAPZA	4	kegiatan	104,590,675.00																			0	kegiatan	0	-	-	0	kegiatan	-	0.00%	0.00%	Dinsos	
																												100.00%	91.59%								
		PROGRAM PERLINDUNGAN DAN JAMINAN SOSIAL	PERSENTASE PENINGKATAN PERLINDUNGAN DAN JAMINAN SOSIAL	100	%	13,954,434,132.67	100	%	16,402,470,231.00	100	%	3,398,340,176.00		%	0.00	12	%	232,668,400.00	6	%	51,138,250.00	82	%	3,071,323,704.00	100	%	3,355,130,354.00	100.00%	98.73%	200	%	19,757,660,585.00	200.00%	141.59%	Dinsos	
		Pengangkatan Anak antar WNI dan Pengangkatan Anak oleh Orang Tua Tunggal	Jumlah Pengangkatan Anak antar WNI dan Pengangkatan Anak oleh Orang Tua Tunggal	23	Anak	106,182,716.67	6	Anak	13,839,310.00	1	anak	9,866,085.00		anak	-		anak	-		anak	-	9	anak	9,826,900.00	9	Anak	9,826,900.00	100.00%	99.60%	15	Anak	23,666,210.00	65.22%	22.29%	Dinsos	
		Pengangkatan Anak Antar WNI	Jumlah anak yang mendapatkan orang tua asuh/orang tua angkat sesuai ketentuan yang berlaku kewenangan provinsi	18	Anak	53,091,358.67	6	Anak	13,839,310.00	3	Anak	9,866,085.00										9	Anak	9,826,900.00	9	Anak	9,826,900.00	300.00%	99.60%	15	Anak	23,666,210	83.33%	44.58%		
		Pengangkatan Anak oleh Orang Tua Tunggal	Jumlah anak yang mendapatkan orang tua tunggal sesuai ketentuan yang berlaku kewenangan provinsi	5	Anak	53,091,358.00	1	Anak		1	Anak	-													0	Anak	-	0.00%	0.00%	1	Anak	-	20.00%	0.00%		
		Pengelolaan Data Fakir Miskin Cakupan Daerah Provinsi	Persentase Kabupaten/Kota yang aktif melakukan pemutakhiran data	100	%	13,848,251,416.00	73	%	16,388,630,921.00	80	%	3,388,474,091.00		%	-	2	%	232,668,400.00	1	%	51,138,250.00	77	%	3,061,496,804.00	80	%	3,345,303,454.00	100.00%	98.73%	153	%	19,733,934,375.00	153.00%	142.50%	Dinsos	
		Fasilitasi Bantuan Sosial Kesejahteraan Keluarga	Jumlah keluarga penerima manfaat (KPM) yang mendapatkan bantuan sosial kesejahteraan keluarga kewenangan provinsi	1375	KPM	9,090,560,998.00	297	KPM	12,708,104,282.00	60	KPM	2,702,989,400.00						89,355,900.00			16,698,000.00	60	KPM	2,592,278,923.00	60	KPM	2,698,332,823.00	100.00%	99.83%	357	KPM	15,406,437,105.00	25.96%	169.48%		
		Pengelolaan Fakir Miskin Lintas Daerah Kabupaten/Kota	Jumlah keluarga yang mendapatkan pengentasan fakir miskin lintas kabupaten/kota	2750	Orang	3,340,454,858.00	1250	Orang	1,170,645,459.00	550	Orang	304,399,691.00				175	Orang	143,312,500.00	50	Orang	24,440,250.00	325	Orang	101,524,300.00	550	Orang	269,277,050.00	100.00%	88.46%	1800	Orang	1,439,922,509.00	65.45%	43.11%		
		Fasilitasi Bantuan Pengembangan Ekonomi Masyarakat	Jumlah orang mendapatkan bantuan pengembangan ekonomi masyarakat kewenangan provinsi	2160	Klmp/KK	1,417,235,560.00	116	Klmp/KK	2,509,881,180.00	18	Klmp/KK	381,085,000.00									10,000,000.00	18	Klmp/KK	367,693,581.00	18	Klmp/KK	377,693,581.00	100.00%	99.11%	134	Klmp/KK	2,887,574,761.00	6.20%	203.75%		
		PROGRAM PENANGANAN BENCANA	PERSENTASE KORBAN BENCANA ALAM DAN SOSIAL YANG TERPENUHI KEBUTUHAN DASARNYA PADA SAAT DAN SETELAH TANGGAP DARURAT BENCANA PROVINSI	100	%	2,199,548,963.83	100	%	13,796,914,202.00	100	%	441,340,000.00		%	-	37	%	124,625,200.00	15	%	5,680,000	48	%	297,256,600	100	%	427,561,800.00	100.00%	96.88%	200	%	14,224,476,002.00	200.00%	646.70%	Dinsos	
		Perlindungan Sosial Korban Bencana Alam dan Sosial Provinsi	Persentase korban bencana alam dan sosial yang terpenuhi kebutuhan dasarnya pada saat dan setelah tanggap darurat bencana provinsi	100	%	2,199,548,963.83	100	%	13,796,914,202.00	100	%	441,340,000.00		%	-	37	%	124,625,200.00	21	%	5,680,000	42	%	297,256,600	100	%	427,561,800.00	100.00%	96.88%	200	%	14,224,476,002.00	200.00%	646.70%	Dinsos	
		Penyediaan Permakanan	Jumlah pengungsi yang mendapatkan permakanan 3x1 hari dalam masa tanggap darurat kewenangan provinsi	7500	Orang	1,352,761,607.86	94894	Orang	13,522,573,538.00	7205	Orang	267,830,000.00				700	Orang	92,617,200.00			-	6505	Orang	169,466,600	7205	Orang	262,083,800.00	100.00%	97.85%	102099	Orang	13,784,657,338.00	1361.32%	1019.00%		
		Penyediaan Sandang	Jumlah orang yang mendapatkan pakaian dan kelengkapan lainnya yang tersedia pada masa tanggap darurat (pengungsian) dan pasca bencana kewenangan provinsi	7500	Orang	237,920,943.84	4500	Orang	67,663,000.00	1500	Orang	32,000,000.00									-	1500	Orang	31,680,000	1500	Orang	31,680,000.00	100.00%	99.00%	6000	Orang	99,343,000.00	80.00%	41.75%		
		Penyediaan Tempat Pengungsian Pengungsi	Jumlah Tempat Pengungsian kewenangan provinsi	13	Unit	209,181,350.00	7	Unit	39,155,760.00	9	Unit	60,000,000.00				3	Unit	14,493,000			1,830,000	6	Unit	38,928,000	9	Unit	55,251,000.00	100.00%	92.09%	16	Unit	94,406,760.00	123.08%	45.13%		
		Penanganan Khusus Bagi Kelompok Rentan	Jumlah orang yang mendapatkan penanganan khusus bagi kelompok rentan kewenangan provinsi	750	Paket	221,426,945.00	450	Paket	72,133,500.00	150	Paket	35,000,000.00										150	Orang	32,544,000	150	Paket	32,544,000.00	100.00%	92.98%	600	Paket	104,677,500.00	80.00%	47.27%		
		Pelayanan Dukungan Psikososial	Jumlah Korban Bencana yang mendapatkan layanan Dukungan Psikososial kewenangan provinsi	1750	Orang	178,258,117.13	1050	Orang	95,388,404.00	350	Orang	46,510,000.00				150	Orang	17,515,000			3,850,000	200	Orang	24,638,000	350	Orang	46,003,000.00	100.00%	98.91%	1400	Orang	141,391,404.00	80.00%	79.32%		
		PROGRAM PENGELOLAAN TAMAN MAKAM PAHLAWAN	PERSENTASE PENGELOLAAN TAMAN MAKAM PAHLAWAN YANG DILAKSANAKAN-	100	%	2,000,213,998.79	100	%	1,408,344,201.00	100	%	540,343,860.00		%	18,660,390.00	50	%	126,343,990.00	34	%	43,162,320.00	15.10	%	299,136,655.00	99.10	%	487,303,355.00	99.10%	90.18%	199.1	%	1,895,647,556.00	199.10%	94.77%	Dinsos	

No	SASARAN	Program /Kegiatan /Sub Kegiatan	Indikator Kinerja Program (Outcome) / Kegiatan/Sub Kegiatan	Target RENSTRA PD pada Tahun 2026 (Akhir Periode RENSTRA Perangkat Daerah)			Realisasi Capaian Kinerja RENSTRA PD s.d Renja Tahun Lalu (2022)			Target Kinerja dan Anggaran Renja Perangkat Daerah Tahun Berjalan yang dievaluasi (2023)			Realisasi Kinerja Pada Triwulan 2023												Realisasi Capaian Kinerja dan Anggaran Renja Perangkat Daerah yang Dievaluasi (2024)			Tingkat Capaian Kinerja dan Realisasi Anggaran RENJA		Realisasi Kinerja dan Anggaran RENSTRA s.d Tahun 2024 (Akhir Tahun pelaksanaan Renja PD Tahun 2024)			Tingkat Capaian Kinerja dan Realisasi Anggaran RENSTRA		Unit PD Pngg Jawab	Lokasi / Ket
													I			II			III			IV																
1	2	3	4	5			6			7			8			9			10			11			12=sum(I,II,III,IV)			13 = 12/7 x 100%		14=6+12			15=14/5X100%		16	17
				K		Rp	K		Rp	K		Rp	K		Rp	K		Rp	K		Rp	K		Rp	K		Rp	K	Rp	K		Rp	K	Rp		
		Pengelolaan Taman Makam Pahlawan Nasional Provinsi	Jumlah Pengelolaan (Pembangunan, Rehabilitasi, dan Pemeliharaan) Taman Makam Pahlawan Nasional Provinsi	1	TMPN	2,000,213,998.79	1	TMPN	1,408,344,201.00	1	TMPN	540,343,860.00		TMPN	18,660,390.00		TMPN	126,343,990.00		TMPN	43,162,320.00	1	TMPN	299,136,655.00	1	TMPN	487,303,355.00	100.00%	90.18%	2	TMPN	1,895,647,556	200.00%	94.77%	Dinsos	
			Jumlah usulan gelar pahlawan nasional yang disetujui penganugerahan pahlawan nasional	5	Orang		2	Orang		1	Orang			Orang			Orang			Orang			Orang		0	Orang		0.00%			Orang		0.00%			
		Rehabilitasi Sarana dan Prasarana Taman Makam Pahlwan Nasional Provinsi	Jumlah dokumen hasil rehabilitasi serta pemeliharaan sarana dan prasarana taman makam pahlawan nasional provinsi	6	Unit	663,641,976.25	2	Unit	248,730,000.00	1	Dok	83,250,000.00										1	Unit	82,951,295.00	1	Unit	82,951,295.00	100.00%	99.64%	3	Unit	331,681,295	50.00%	49.98%		
		Pemeliharaan Taman Makam Pahlawan Nasional Provinsi	Jumlah makam yang terpenuhi pemeliaraannya pada taman makam pahlawan nasional provinsi	72	Paket	1,336,572,022.54	36	Paket	1,159,614,201.00	5	Makam	457,093,860.00	3	Paket	18,660,390.00	3	Paket	126,343,990.00	3	Paket	43,162,320.00	3	Paket	216,185,360.00	12	Paket	404,352,060.00	100.00%	88.46%	48	Paket	1,563,966,261	66.67%	117.01%		
																									Rata-rata Capaian Kinerja (%)			99,07%	93,74%	Rata-rata Capaian Kinerja (%)						
																									Predikat Kinerja			Sangat Tinggi	Sangat Tinggi	Predikat Kinerja						

No	SASARAN	Program /Kegiatan /Sub Kegiatan	Indikator Kinerja Program (Outcome) / Kegiatan /Sub Kegiatan	Target RENSTRA PD pada Tahun 2026 (Akhir Periode RENSTRA Perangkat Daerah)			Realisasi Capaian Kinerja RENSTRA PD s.d Renja Tahun Lalu (2022)			Target Kinerja dan Anggaran Renja Perangkat Daerah Tahun Berjalan yang dievaluasi (2023)			Realisasi Kinerja Pada Triwulan 2023												Realisasi Capaian Kinerja dan Anggaran Renja Perangkat Daerah yang Dievaluasi (2024)			Tingkat Capaian Kinerja dan Realisasi Anggaran RENJA		Realisasi Kinerja dan Anggaran RENSTRA s.d Tahun 2024 (Akhir Tahun pelaksanaan Renja PD Tahun 2024)			Tingkat Capaian Kinerja dan Realisasi Anggaran RENSTRA			Unit PD Pngg Jawab	Lokasi / Ket
													I		II		III		IV																				
1	2	3	4	5			6			7			8		9		10		11		12=sum(I,II,III,IV)			13 = 12/7 x 100%		14=6+12			15=14/5X100%			16	17
				K		Rp	K		Rp	K		Rp	K	Rp	K	Rp	K	Rp	K	Rp	K		Rp	K	Rp	K		Rp	K	Rp			
9		PROGRAM PENUNJANG URUSAN PEMERINTAHAN DAERAH PROVINSI	Persentase terlaksananya Program Penunjang Urusan Pemerintah Daerah	96	%	17,575,653,408	95	%	14,853,414,369	95	%	17,235,857,416		% 3,657,933,624		% 4,022,054,931		% 3,881,151,455	95	% 3,578,516,234	95	%	15,139,988,744	100.00%	87.84%	190	%	29,993,403,113	198%	171%			
		Administrasi Keuangan Perangkat Daerah	Penyerapan Anggaran Disnakertrans Provinsi Sulawesi Utara	96	%	16,366,610,000	95	%	12,530,385,317	95	%	14,663,385,321		% 3,319,447,688		% 3,724,653,910		% 3,298,819,256	95	% 2,865,816,592	95	%	13,208,737,446	100.00%	90.08%	190	%	25,739,122,763	198%	157%			
		Penyediaan Gaji dan Tunjangan ASN	Jumlah orang yang menerima gaji dan tunjangan ASN	113	Orang	15,911,000,000	113	Orang	11,900,282,826	113	Orang	13,554,801,491	113	Orang 3,216,033,865	113	Orang 3,604,939,470	113	Orang 3,164,469,726	113	Orang 2,736,296,692	113	Orang	12,721,739,753	100.00%	93.85%	226	Orang	24,622,022,579	200%	155%	Dsnaker		
		Pelaksanaan Penatausahaan dan Pengujian/Verifikasi Keuangan SKPD	Jumlah Dokumen Penatausahaan dan Pengujian/Verifikasi Keuangan SKPD	150	Dokumen	40,000,000	150	Dokumen	569,046,666	150	Dokumen	1,063,162,548	36	Dokumen 98,108,023	37	Dokumen 109,417,340	38	Dokumen 117,851,180	39	Dokumen 116,285,400	150	Dokumen	441,661,943	100.00%	41.54%	300	bulan	1,010,708,609	200%	2527%	Dsnaker, UPTD Balai Pelatihan TK, UPTD Balai Pengawasan TK		
		Koordinasi dan Pelaksanaan Akuntansi SKPD	Jumlah Dokumen Hasil Koordinasi dan Pelaksanaan Akuntansi SKPD	36	Dokumen	345,000,000	36	Dokumen	19,852,110	36	Dokumen	18,192,682	9	Dokumen 2,174,000	9	Dokumen 2,610,000	9	Dokumen 7,705,250	9	Dokumen 5,688,700	36	Dokumen	18,177,950	100.00%	99.92%	72	bulan	38,030,060	200%	11%	Dsnaker, UPTD Balai Pelatihan TK, UPTD Balai Pengawasan TK		
		Koordinasi dan Penyusunan Laporan Keuangan Akhir Tahun SKPD	Jumlah Laporan Keuangan Akhir Tahun SKPD dan Laporan Hasil Koordinasi Penyusunan Laporan Keuangan Akhir Tahun SKPD	4	Laporan	35,000,000	4	Laporan	9,542,400	4	Laporan	7,922,100	1	Laporan 3,131,800	1	Laporan 4,732,100	1	Laporan 0	1	Laporan 0	4	Laporan	7,863,900	100.00%	99.27%	8	bulan	17,406,300	200%	50%	Dsnaker, UPTD Balai Pelatihan TK, UPTD Balai Pengawasan TK		
		Koordinasi dan Penyusunan Laporan Keuangan Bulanan/Triwulanan/Semesteran SKPD	Jumlah Laporan Keuanga Bulanan/Triwulan/ Semesteran SKPD dan Laporan Koordinasi Penyusunan Laporan Keuangan Bulanan/Triwulanan/ Semesteran SKPD	36	Laporan	35,610,000	36	Laporan	31,661,315	36	Laporan	19,306,500	9	Laporan 0	9	Laporan 2,955,000	9	Laporan 8,793,100	9	Laporan 7,545,800	36	Laporan	19,293,900	100.00%	99.93%	72	bulan	50,955,215	200%	143%	Dsnaker, UPTD Balai Pelatihan TK, UPTD Balai Pengawasan TK		
		Administrasi Barang Milik Daerah pada Perangkat Daerah	Jumlah aset yang tercatat	100	%	49,653,408	100	%	46,285,458	100	%	10,138,600		% 1,110,000		% 2,310,000		% 2,690,900	100	% 3,995,000	100	%	10,105,900	100.00%	99.68%	200	%	56,391,358	200%	114%			
		Rekonsiliasi dan Penyusunan Laporan Barang Milik Daerah pada SKPD	Jumlah Laporan Rekonsiliasi dan Penyusunan Laporan Barang Milik Daerah pada SKPD	6	Laporan	49,653,408	6	Laporan	46,285,458	6	Laporan	10,138,600	1	Laporan 1,110,000	2	Laporan 2,310,000	1	Laporan 2,690,900	2	Laporan 3,995,000	6	Laporan	10,105,900	100.00%	99.68%	12	bulan	56,391,358	200%	114%	UPTD Balai Pelatihan TK, UPTD Balai Pengawasan TK		
		Administrasi Kepegawaian Perangkat Daerah	Cakupan Pelayanan Administrasi Kesiswaan	100	%	125,000,000	100	%	72,342,310	100	%	38,761,900		% -		% 16,640,000		% 20,400,000	100	% -	100	%	37,372,500	100.00%	96.42%	200	%	109,714,810	200%	88%			
		Pengadaan Pakaian Dinas Beserta Atribut Kelengkapannya	Jumlah Paket Pakaian Dinas Beserta Atribut Kelengkapan	113	Paket	95,000,000	37	Paket	62,440,000	113	Paket	38,250,000	0	Paket 0	21	Paket 16,640,000	25	Paket 20,400,000	0	Paket 0	46	Paket	37,040,000	40.71%	96.84%	83	Pasang	99,480,000	73%	105%	Dsnaker, UPTD Balai Pelatihan TK, UPTD Balai Pengawasan TK		
		Bimbingan Teknis Implementasi Peraturan Perundang-undangan	Jumlah orang yang mengikuti Bimbingan Teknis Implementasi Peraturan Perundang-undangan	113	Orang	30,000,000	0	Orang	9,902,310	113	Orang	511,900	0	Orang 0		Orang 0		Orang 0	20	Orang 332,500	25	Orang	332,500	22.12%	64.95%	25	Orang	10,234,810	22%	34%	Dsnaker		
		Administrasi Umum Perangkat Daerah	Presentase kehadiran dalam acara yang diundang	100	%	255,000,000	96	%	450,129,746	97	%	321,722,700		% 9,169,820		% 38,697,820		% 106,838,799	97	% 166,726,743	97	%	321,433,182	100.00%	99.91%	193	%	771,562,928	193%	303%			
		Penyediaan Peralatan dan Perlengkapan Kantor	Jumlah Paket Peralatan dan Perlengkapan Kantor yang Disediakan	10	Paket	120,000,000	10	Paket	211,996,178	10	Paket	88,902,800	0	Paket 0	4	Paket 29,690,900	4	Paket 32,423,900	2	Paket 26,667,400	10	Paket	88,782,200	100.00%	99.86%	20	bulan	300,778,378	200%	251%	Dsnaker, UPTD Balai Pelatihan TK, UPTD Balai Pengawasan TK		
		Penyelenggaraan Rapat Koordinasi dan Konsultasi SKPD	Jumlah Laporan Penyelenggaraan Rapat Koordinasi dan Konsultasi SKPD	6	laporan	135,000,000	6	laporan	238,133,568	6	laporan	232,819,900	1	laporan 9,169,820	2	laporan 9,006,920	2	laporan 74,414,899	1	laporan 140,059,343	6	laporan	232,650,982	100.00%	99.93%	12	bulan	470,784,550	200%	349%	Dsnaker, UPTD Balai Pelatihan TK		
		Pengadaan Barang Milik Daerah Penunjang Urusan Pemerintah Daerah	Persentase Realisasi Pengadaan	100	%	50,000,000	100	%	283,713,989	100	%	98,865,146		%		%		% 23,986,000	100	% 72,516,999	100	%	96,502,999	100.00%	97.61%	200	%	380,216,988	200%	760%			
		Pengadaan Peralatan dan Mesin Lainnya	Jumlah Unit Peralatan dan Mesin Lainnya yang Disediakan	50	unit	50,000,000	50	unit	283,713,989	50	unit	98,865,146	0	unit 0		unit 0	4	unit 23,986,000	46	unit 72,516,999	50	unit	96,502,999	100.00%	97.61%	100	unit	380,216,988	200%	760%	Dsnaker		
		Penyediaan Jasa Penunjang Urusan Pemerintahan Daerah	Rata- rata Presentase Kinerja ASN Disnakertrans Prov. Sulut	99	%	256,000,000	96	%	609,715,541	97	%	1,751,784,432		% 287,817,816		% 212,208,001		% 313,442,500	97	% 304,023,169	97	%	1,117,491,486	100.00%	63.79%	193	%	1,727,207,027	195%	675%			
		Penyediaan Jasa Komunikasi, Sumber Daya Air dan Listrik	Jumlah Laporan Penyediaan Jasa Komunikasi, Sumber Daya Air dan Listrik yang Disediakan	36	Laporan	46,000,000	36	Laporan	238,708,939	36	Laporan	260,400,000	9	Laporan 42,807,418	9	Laporan 18,852,417	9	Laporan 98,968,560	9	Laporan 87,301,069	36	Laporan	247,929,464	100.00%	95.21%	72	bulan	486,638,403	200%	1058%	Dsnaker, UPTD Balai Pelatihan TK, UPTD Balai Pengawasan TK		
		Penyediaan Jasa Pelayanan Umum Kantor	Jumlah Laporan Penyediaan Jasa Pelayanan Umum Kantor yang disediakan	36	Laporan	210,000,000	36	Laporan	371,006,602	36	Laporan	1,491,384,432	9	Laporan 245,010,398	9	Laporan 193,355,584	9	Laporan 214,473,940	9	Laporan 216,722,100	36	Laporan	869,562,022	100.00%	58.31%	72	bulan	1,240,568,624	200%	591%	Dsnaker, UPTD Balai Pelatihan TK		
		Pemeliharaan Barang Milik Daerah Penunjang Urusan Pemerintahan Daerah	Presentase barang milik daerah di Disnakertrans Prov. Sulut dalam kondisi Baik	100	%	418,390,000	97	%	836,113,603	98	%	345,376,917		% 40,388,300		% 27,545,200		% 109,715,100	98	% 164,874,231	98	%	342,522,831	100.00%	99.17%	195	%	1,178,636,434	195%	282%			
		Penyediaan Jasa Pemeliharaan, Biaya Pemeliharaan dan Pajak Kendaraan Perorangan Dinas atau Kendaraan Dinas Jabatan	Jumlah Kendaraan Perorangan Dinas atau Kendaraan Dinas Jabatan yang Dipelihara dan Dibayarkan Pajaknya	1	unit	175,000,000	1	unit	71,541,460	1	unit	60,260,656	0	unit 9,000,000	0	unit 4,120,000	1	unit 22,110,100	0	unit 24,100,000	1	unit	59,330,100	100.00%	98.46%	2	Bulan	130,871,560	200%	75%	Dsnaker		
		Penyediaan Jasa Pemeliharaan, Biaya Pemeliharaan, Pajak dan Perizinan Kendaraan Dinas Operasional atau Lapangan	Jumlah Kendaraan dinas operasional atau lapangan yang Dipelihara dan Dibayarkan Pajak dan Perizinannya	5	unit	43,390,000	5	unit	200,301,400	5	unit	191,381,461	1	unit 26,500,000	1	unit 20,425,200	2	unit 59,813,600	1	unit 83,030,631	5	unit	189,769,431	100.00%	99.16%	10	Bulan	390,070,831	200%	899%	Dsnaker, UPTD Balai Pelatihan TK, UPTD Balai Pengawasan TK		
		Pemeliharaan Peralatan dan Mesin Lainnya	Jumlah Peralatan dan Mesin Lainnya yang Dipelihara	60	unit	75,000,000	60	unit	71,494,500	60	unit	29,000,000	0	unit 0	10	unit 3,000,000	30	unit 14,250,000	20	unit 11,750,000	60	unit	29,000,000	100.00%	100.00%	120	Bulan	100,494,500	200%	134%	Dsnaker, UPTD Balai Pengawasan TK		

No	SASARAN	Program/Kegiatan/Sub Kegiatan	Indikator Kinerja Program (Outcome) / Kegiatan/Sub Kegiatan	Target RENSTRA PD pada Tahun 2026 (Akhir Periode RENSTRA Perangkat Daerah)			Realisasi Capaian Kinerja RENSTRA PD s.d Renja Tahun Lalu (2022)			Target Kinerja dan Anggaran Renja Perangkat Daerah Tahun Berjalan yang dievaluasi (2023)			Realisasi Kinerja Pada Triwulan 2023									Realisasi Capaian Kinerja dan Anggaran Renja Perangkat Daerah yang Dievaluasi (2024)			Tingkat Capaian Kinerja dan Realisasi Anggaran RENJA		Realisasi Kinerja dan Anggaran RENSTRA s.d Tahun 2024 (Akhir Tahun pelaksanaan Renja PD Tahun 2024)			Tingkat Capaian Kinerja dan Realisasi Anggaran RENSTRA		Unit PD Pngg Jawab	Lokasi/ Ket
													I		II		III		IV																
1	2	3	4	5			6			7			8		9		10		11			12=sum(I,II,III,V)			13 = 12/7 x 100%		14=6+12			15=14/5X100%		16	17
				K		Rp	K		Rp	K		Rp	K	Rp	K	Rp	K	Rp	K	Rp		K		Rp	K	Rp	K		Rp	K	Rp		
		Pemeliharaan/Rehabilitasi Gedung Kantor dan Bangunan Lainnya	Jumlah Gedung Kantor dan Bangunan Lainnya yang Dipelihara/ Direhabilitasi	4	bangunan	125,000,000	4	bangunan	492,776,243	4	bangunan	64,734,800	1	bangunan 4,888,300	0	bangunan 0	2	bangunan 13,541,400	1	bangunan 45,993,600	4	bangunan	64,423,300	100.00%	99.52%	8	Bulan	557,199,543	200%	446%	Dsnaker, UPTD Balai Pelatihan TK	
		Perencanaan, Penganggaran dan Evaluasi Kinerja Perangkat Daerah	Presentase keterpaduan Perencanaan, Penganggaran dan Evaluasi Kinerja	100	%	55,000,000	100	%	24,728,405	100	%	5,822,400	%	-	%	-	%	5,258,900	100	%	563,500	100	%	5,822,400	100.00%	100.00%	200	%	30,550,805	200%	56%		
		Penyusunan Dokumen Perencanaan Perangkat Daerah	Jumlah dokumen perencanaan Perangkat Daerah	3	dokumen	40,000,000	3	dokumen	9,368,305	3	dokumen	5,303,900	0	dokumen 0	0	dokumen 0	2	dokumen 5,258,900	1	dokumen 45,000	3	dokumen	5,303,900	100.00%	100.00%	6	dokumen	14,672,205	200%	37%	Dsnaker	
		Koordinasi dan Penyusunan Dokumen RKA-SKPD	Jumlah Dokumen RKA- SKPD dan Laporan Hasil Koordinasi Penyusunan Dokumen RKA-SKPD	1	dokumen	15,000,000	1	dokumen	15,360,100	1	dokumen	518,500	0	dokumen 0		dokumen 0		dokumen 0	1	dokumen 518,500	1	dokumen	518,500	100.00%	100.00%	2	dokumen	15,878,600	200%	106%	Dsnaker	
		PROGRAM PERENCANAAN TENAGA KERJA	Persentase kabupaten/kota yang menyusun rencana tenaga kerja	80	%	40,943,623	46	%	164,778,010	53	%	83,211,000	%	-	%	32,884,140	%	20,439,700	20	%	29,578,080	20	%	82,901,920	37.74%	99.63%	66	%	247,679,930	83%	605%		
		Penyusunan Rencana Tenaga Kerja (RTK)	Jumlah Dokumen perencanaan tenaga kerja provinsi	13	Dokumen	40,943,623	8	Dokumen	164,778,010	9	Dokumen	83,211,000	Dokumen	-	Dokumen	32,884,140	Dokumen	20,439,700	3	Dokumen	29,578,080	9	Dokumen	82,901,920	100.00%	99.63%	17	Dokumen	247,679,930	131%	605%		
		Penyusunan Rencana Tenaga Kerja Makro	Jumlah Dokumen Rencana Tenaga Kerja Makro	12	Dokumen	40,943,623	7	dokumen	164,778,010	8	Dokumen	83,211,000	0	Dokumen 0	0	Dokumen 32,884,140	3	Dokumen 20,439,700	0	Dokumen	29,578,080	3	Dokumen	82,901,920	37.50%	99.63%	10	dokumen	247,679,930	83%	605%	Dsnaker	
		PROGRAM PENEMPATAN TENAGA KERJA	Persentase tenaga kerja yang ditempatkan (dalam dan luar negeri) melalui mekanisme layanan antar kerja lintas daerah kabupaten kota dalam satu daerah provinsi	64	%	96,097,352	61	%	100,205,700	62	%	150,000,000	%	-	%	-	%	-	62	%	141,613,300	62	%	141,613,300	100.00%	94.41%	123	%	241,819,000	192%	252%		
		Pengelolaan Informasi Pasar Kerja	Jumlah lowongan pekerjaan yang tersedia dalam suatu wilayah (provinsi)	1090	lowongan	96,097,352	1025	lowongan	100,205,700	1050	lowongan	150,000,000	lowongan	-	lowongan	-	lowongan	-	3037	lowongan	141,613,300	3,037	lowongan	141,613,300	289.24%	94.41%	4,062	lowongan	241,819,000	373%	252%		
		Job Fair/Bursa Kerja	Jumlah pencari kerja yang Mendapatkan Pekerjaan Melalui Job Fair / Bursa Kerja	700	orang	96,097,352	625	orang	100,205,700	650	orang	150,000,000	0	orang 0		orang 0		orang 0	650	orang	141,613,300	650	orang	141,613,300	100.00%	94.41%	1,275	orang	241,819,000	182%	252%	Dsnaker	
		PROGRAM PELATIHAN KERJA DAN PRODUKTIVITAS TENAGA KERJA	Persentase tenaga kerja bersertifikat kompetensi	85	%	403,880,903	70	%	225,270,211	75	%	226,973,000	%	5,698,000	%	154,309,381	%	36,957,000	100	%	29,434,736	100	%	226,399,117	133.33%	99.75%	170	%	451,669,328	200%	112%		
		Pelaksanaan Latihan Kerja Berdasarkan Klaster Kompetensi	Persentase Penyerapan Lulusan	80	%	350,000,000	60	%	171,388,100	65	%	171,276,100	%	-	%	154,309,381	%	11,231,000	100	%	5,665,000	100	%	171,205,381	153.85%	99.96%	160	%	342,593,481	200%	98%		
		proses pelaksanaan pendidikan dan pelatihan ketrampilan bagi pencari kerja berdasarkan klaster kompetensi	Jumlah Tenaga Kerja yang Mendapat Pelatihan Berbasis Kompetensi	700	orang	350,000,000	48	orang	171,388,100	666	orang	171,276,100	0	orang 0	48	orang 154,309,381	0	orang 11,231,000	-	orang	5,665,000	48	orang	171,205,381	7.21%	99.96%	96	orang	342,593,481	14%	98%	UPTD Balai Pelatihan TK	
		Pelaksanaan Akreditasi Lembaga Pelatihan Kerja	Persentase LPK yang terakreditasi (Program Kejuruan)	60	%	53,880,903	30	%	53,882,111	40	%	55,696,900	%	5,698,000	%	-	%	25,726,000	100	%	23,769,736	100	%	55,193,736	250.00%	99.10%	130	%	109,075,847	217%	202%		
		Survey dan penilaian akreditasi kepada lembaga pelatihan kerja	Jumlah Lembaga Pelatihan Kerja yang Terakreditasi (Program Kejuruan)	10	LPK	53,880,903	10	LPK	53,882,111	10	LPK	55,696,900	0	LPK 5,698,000	0	LPK -	0	LPK 25,726,000	16	LPK	23,769,736	16	LPK	55,193,736	160.00%	99.10%	26	LPK	109,075,847	260%	202%	UPTD Balai Pelatihan TK	
		PROGRAM HUBUNGAN INDUSTRIAL	Persentase perusahaan yang menerapkan tata kelola kerja yang layak PP/PKB, LKS bipartit, struktur skala upah dan terdaftar Peserta BPJS Ketenagakerjaan	80	%	11,091,939,614	50	%	18,963,630,178	60	%	14,503,058,500	%	-	%	6,400,915,866	%	2,556,352,704	54.53	%	5,515,259,069	54.53	%	14,472,527,639	90.88%	99.79%	105	%	33,443,814,642	131%	302%		
													0		0		-		0			0			0.00%		0	0		0%			
													0		0		-		0			0			0.00%		0	0		0%			
													0		0		-		0			0			0.00%		0	0		0%			
													0		0		-		0			0			0.00%		0	0		0%			
			1			91,939,614			7,656,825			-	0	-	0	-		-					-	0.00%	0.00%	8	8	7,656,825	0%	8%		
			Jumlah Perkara Perselisihan yang Terselesaikan	130	perkara	91,939,614	22	Persen	7,656,825	0	perkara	0	0	perkara 0	0	perkara 0	0	perkara 0		perkara		0	perkara	0	0.00%	0.00%	22	perkara	7,656,825	17%	8%	Dsnaker	
													0		0		-		0			0			0.00%		0	0		0%			
													0		0		-		0			0			0.00%		0	0		0%			
		Penetapan Upah Minimum Provinsi (UMP), Upah Minimum Sektoral Provinsi (UMSP), Upah Minimum Kabupaten/Kota (UMK), dan Upah Minimum Sektoral Kabupaten/Kota (UMSK)	Jumlah Kabupten/Kota yang menetapkan UMK sesuai dengan peraturan perundungan	1	Kabupaten/ Kota	11,000,000,000	1	Kabupaten/ Kota	18,963,630,178	1	Kabupaten/ Kota	14,503,058,500	0	Kabupaten/ Kota -	0	Kabupaten/ Kota 6,400,915,866	0	Kabupaten/ Kota 2,556,352,704	1	Kabupaten/ Kota	5,515,259,069	1	Kabupaten/ Kota	14,472,527,639	100.00%	99.79%	2	Kabupaten/ Kota	33,436,157,817	200%	304%		
		Penetapan Upah Minimum Provinsi (UMP)	Jumlah Penetapan UMP	1	Keputusan Gubernur	500,000,000	1	Keputusan Gubernur	105,716,601	1	Keputusan Gubernur	103,058,500	0	Keputusan Gubernur 0	0	Keputusan Gubernur 0	0	Keputusan Gubernur 14,250,000	1	Keputusan Gubernur	87,971,000	1	Keputusan Gubernur	102,221,000	100.00%	99.19%	2	Keputusan Gubernur	207,937,600	200%	42%	Dsnaker	
		Pengembangan Pelaksanaan Jaminan Sosial Tenaga Kerja dan Fasilitas Kesejahteraan Pekerja	Jumlah Tenaga Kerja Yang Terdaftar Dalam Program Jaminan Sosial Ketenagakerjaan	605325	orang	10,500,000,000	6E+05	orang	18,857,913,578	602445	orang	14,400,000,000	0	orang 0	#####	orang 6,400,915,866	#####	orang 2,542,102,704	#####	orang	5,427,288,069	598,272	orang	14,370,306,639	99.31%	99.79%	1,206,407	orang	33,228,220,217	199%	316%	Dsnaker	
		PROGRAM PENGAWASAN KETENAGAKERJAAN	Persentase perusahaan yang menerapkan peraturan perundangan bidang ketenagakerjaan	100	%	444,928,857	85	%	560,858,375	90	%	253,859,800	%	98,334,400	%	41,714,140	%	30,134,400	90	%	81,283,425	90	%	251,466,365	100.00%	99.06%	175	%	812,324,740	175%	183%		
		Penyelenggaraan Pengawasan Ketenagakerjaan	Jumlah Pelaksanaan Kegiatan Penyelenggaraan Pengawasan Ketenagakerjaan	3	Kegiatan	444,928,857	3	Kegiatan	560,858,375	3	Kegiatan	253,859,800	Kegiatan	98,334,400	Kegiatan	41,714,140	Kegiatan	30,134,400	3	Kegiatan	81,283,425	3	Kegiatan	251,466,365	100.00%	99.06%	6	Kegiatan	812,324,740	200%	183%		
		Pengawasan Pelaksanaan Norma Kerja di Perusahaan	Jumlah Perusahaan yang Menerapkan Norma Ketenagakerjaan di Perusahaan (Termasuk Perusahaan yang Mempekerjakan TKA)	3750	Perusahaan	204,000,000	3,300	Perusahaan	153,532,754	3450	Perusahaan	44,944,100	0	Perusahaan 8,285,000.0	3,314	Perusahaan 6,797,800	3,314	Perusahaan 19,282,700	3,316	Perusahaan	9,900,000	3,316	Perusahaan	44,265,500	96.12%	98.49%	6,616	Perusahaan	197,798,254	176%	97%	UPTD Balai Pengawasan TK	
		Penegakan Hukum Ketenagakerjaan di Perusahaan	Jumlah Kasus Permasalahan Hukum yang Diselesaikan				0					0	0		0			-		0	14,370,306,639	0	0		0.00%		0			0%			
		Pelayanan Keselamatan dan Kesehatan Kerja di Perusahaan	Jumlah Perusahaan Yang Menerapkan K3	350	Perusahaan	240,928,857	220	Perusahaan	407,325,621	250	Perusahaan	208,915,700	0	Perusahaan 90,049,400	212	Perusahaan 34,916,340	214	Perusahaan 10,851,700	247	Perusahaan	71,383,425	247	Perusahaan	207,200,865	98.80%	99.18%	467	Perusahaan	614,526,486	133%	255%	Dsnaker, UPTD Balai Pengawasan TK	
		Urusan Pemerintahan Pilihan																															
		PROGRAM PENGEMBANGAN KAWASAN TRANSMIGRASI	Persentase satuan pemukiman transmigrasi yang difasilitasi pembinaanya	100	%	9,192,483	70	%	67,155,070	80	%	-	%	-	%	-	%	-	0	%	-	0	%	-	0.00%	0.00%	70	%	67,155,070	70%	731%		
			1 Jumlah satuan pemukiman transmigrasi yang difasilitasi pembinaanya	4	Pemukiman	9,192,483	3	Pemukiman	67,155,070	4	Pemukiman	-	Pemukiman	-	Pemukiman	-	Pemukiman	-	0	Pemukiman	-	-	Pemukiman	-	0.00%	0.00%	3	Pemukiman	67,155,070	75%	731%		
			Jumlah Kepala Keluarga Transmigran yang Dibina	360	Kepala Keluarga	9,192,483	120	Kepala Keluarga	67,155,070	270	Kepala Keluarga	-	-	Kepala Keluarga 0	0	Kepala Keluarga 0	0	Kepala Keluarga 0	0	Kepala Keluarga	0	0	Kepala Keluarga	0	0.00%	0.00%	120	Kepala Keluarga	67,155,070	33%	731%	Dsnaker	
																						Rata-rata Capaian Kinerja (%)			80.28%	93.41%	Rata-rata Capaian Kinerja (%)			150%	220%		
																						Predikat Kinerja			Tinggi	Sangat Tinggi	Predikat Kinerja			Sangat Tinggi	Sangat Tinggi		

No	SASARAN	Program/Kegiatan/Sub Kegiatan	Indikator Kinerja Program (Outcome) / Kegiatan/Sub Kegiatan	Target RENSTRA PD pada Tahun 2026 (Akhir Periode RENSTRA Perangkat Daerah)			Realisasi Capaian Kinerja RENSTRA PD s.d Renja Tahun Lalu (2022)			Target Kinerja dan Anggaran Renja Perangkat Daerah Tahun Berjalan yang dievaluasi (2023)			Realisasi Kinerja Pada Triwulan 2023									Realisasi Capaian Kinerja dan Anggaran Renja Perangkat Daerah yang Dievaluasi (2024)			Tingkat Capaian Kinerja dan Realisasi Anggaran RENJA		Realisasi Kinerja dan Anggaran RENSTRA s.d Tahun 2024 (Akhir Tahun pelaksanaan Renja PD Tahun 2024)			Tingkat Capaian Kinerja dan Realisasi Anggaran RENSTRA		Unit PD Pngg Jawab	Lokasi/ Ket
													I		II		III		IV															
				5			6			7			8		9		10		11		12=sum(I,II,III,IV)			13 = 12/7 x 100%		14=6+12			15=14/5X100%		16	17
1	2	3	4		K	Rp		K	Rp		K	Rp	K	Rp	K	Rp	K	Rp	K	Rp	K	Rp		K	Rp	K	Rp		K	Rp		
10	Menurunnya Tindak Kekerasan terhadap Perempuan dan Anak	Program Penunjangan Urusan Pemerintahan Daerah Provinsi	Presentase terlaksunanya Program Penunjang urusan pemerintahan daerah Provinsi	100	%	5,792,017,983	100	%	13,282,809,213	100	%	7,530,257,300	20	%	1,521,081,852	28	%	2,098,784,289	18	%	1,371,841,788	32	%	1,909,058,438	98	%	6,900,766,367	98%	92%	198	%	20,183,575,580	198%	348%		
		Perencanaan, Penganggaran, dan Evaluasi Kinerja Perangkat Daerah	Persentase Keterpaduan perencanaan, penganggarandan Evaluasi Kinerja	100	%	95,000,000	100	%	17,366,950	100	%	3,191,000	-	%	-	100	%	2,517,000	-	%	-		%	618,200	100	%	3,135,200	100%	98%	200	%	20,502,150	200%	22%		
		Penyusunan Dokumen Perencanaan Perangkat Daerah	Jumlah Dokumen Perencanaan Perangkat Daerah	2	Dokumen	15,000,000	2	Dokumen	12,308,350	2	Dokumen	1,737,000	0	Dokumen	-	2	Dokumen	1,203,000		Dokumen	-	0	Dokumen	501,200	2	Dokumen	1,704,200	100%	98%	4	Dokumen	14,012,550	200%	93%		
		Evaluasi Kinerja Perangkat Daerah	Jumlah Laporan Evaluasi Kinerja Perangkat \Daerah	2	Laporan	80,000,000	2	Laporan	5,058,600	3	Laporan	1,454,000		Laporan	-	3	Laporan	1,314,000	0	Laporan	-	0	Laporan	117,000	3	Laporan	1,431,000	100%	98%	5	Laporan	6,489,600	250%	8%		
		Administrasi Keuangan Perangkat Daerah	Persentase Penyerapan Anggaran DPJAD	100	%	5,261,769,719	100	%	11,236,723,862	100	%	6,147,736,069	30	%	1,350,933,767	30	%	1,762,613,578	15	%	1,175,986,589	25	%	1,318,846,928	100	%	5,608,380,862	100%	91%	200	%	16,845,104,724	200%	320%		
		Penyediaan Gaji dan Tunjangan ASN	Jumlah Orang yang Menerima Gaji dan Tunjangan ASN	65	Orang/Bulan	5,137,574,227	65	Orang/Bulan	11,195,749,262	65	Orang/Bulan	6,133,323,091	0	Orang/Bulan	1,350,933,767	33	Orang/Bulan	1,758,466,078	0	Orang/Bulan	1,172,345,589	31	Orang/Bulan	1,312,538,928	64	Orang/Bulan	5,594,284,362	98%	91%	129	Bulan	16,790,033,624	198%	327%		
		Pelaksanaan dan Penatausahaan Pengujian/Verifikasi Keuangan SKPD	Jumlah Dokumen Penatausahaan dan Pengujian/Verifikasi Keuangan SKPD	12	Dokumen	124,195,492	12	Dokumen	40,974,600	12	Dokumen	14,412,978	0	Dokumen	-	6	Dokumen	4,147,500	1	Dokumen	3,641,000	5	Dokumen	6,308,000	12	Dokumen	14,096,500	100%	98%	24	Dokumen	55,071,100	200%	44%		
		Administrasi Kepegawaian Perangkat Daerah	Persentase Penyerapan Anggaran DPJAD	100	%	146,884,098	100	%	665,169,943	100	%	81,007,000	0	%	-	55	%	47,112,000	20	%	13,178,500	25	%	19,640,900	100	%	79,931,400	100%	99%	200	%	745,101,343	200%	507%		
		Pengadaan Pakaian Dinas Beserta Atribut Kelengkapanya	Jumlah Paket Pakaian Dinas Beserta Atribut Kelengkapan	325	Paket	60,000,000	130	Paket	64,675,000	64	Orang/Stel	54,400,000		Orang/Stel	-	64	Orang/Stel	44,965,000		Orang/Stel	-	0	Orang/Stel	8,400,000	64	Orang/Stel	53,365,000	100%	98%	194	Orang/Stel	118,040,000	60%	197%		
		Pendatan dan Pengolahan Administrasi Kepegawaian Aparatur	Jumlah Dokumen Pendatan dan Pengolahan Administrasi Kepegawaian	325	Dokumen	86,884,098	130	Dokumen	600,494,943	65	Dokumen	26,607,000	0	Dokumen	-	12	Dokumen	2,147,000	28	Dokumen	13,178,500	25	Dokumen	11,240,900	65	Dokumen	26,566,400	100%	100%	195	Dokumen	627,061,343	60%	722%		
		Administrasi Umum Perangkat Daerah	Persentase Cakupan Pelayanan Administrasi Umum Perangkat Daerah	100	%	38,283,160	100	%	311,639,300	100	%	260,520,590	5	%	6,537,405	30	%	90,443,580	15	%	30,061,944	50	%	126,670,378	100	%	253,713,307	100%	97%	200	%	565,352,607	200%	1477%		
		Penyelenggaraan Rapat Koordinasi dan Konsultasi SKPD	Jumlah Laporan Penyelenggaraan Rapat Koordinasi dan Konsultasi SKPD	6	Laporan	38,283,160	6	Laporan	311,639,300	6	Laporan	260,520,590		Laporan	6,537,405	2	Laporan	90,443,580	1	Laporan	30,061,944	3	Laporan	126,670,378	6	Laporan	253,713,307	100%	97%	12	Laporan	565,352,607	200%	1477%		
		Pengadaan Barang Milik Daerah Penunjang Urusan Pemerintah Daerah	Persentase Realisasi Pengadaan	100	%	15,000,000	100	%	139,933,300	100	%	121,000,022	11	%	27,665,000	0	%	-	0	%	-	89	%	91,811,000	100	%	119,476,000	100%	99%	200	%	259,409,300	200%	1729%		
		Pengadaan Mebel	Jumlah Paket Mebel yang Disediakan	0	Paket	5,000,000	0	Paket		6	Paket	39,235,422	4	Paket	27,665,000		Paket			Paket		2	Paket	10,200,000	6	Paket	37,865,000	100%	97%							
		Pengadaan Peralatan dan Mesin Lainnya	Jumlah Unit Peralatan dan Mesin Lainnya yang Disediakan	4	Unit	10,000,000	6	Unit	139,933,300	7	Paket	81,764,600		Paket	-	0	Paket	-		Paket	-	7	Paket	81,611,000	7	Paket	81,611,000	100%	0%	13	Paket	221,544,300	325%	2215%		
		Penyediaan Jasa Penunjang Urusan Pemerintahan Daerah	Presentase Penyediaan Jasa Penunjang Urusan Pemerintahan Daerah	100	%	125,441,226	100	%	671,696,591	100	%	719,971,835	20	%	135,945,680	25	%	149,958,070	13	%	120,958,560	42	%	233,344,200	100	%	640,206,510	100%	89%	200	%	1,311,903,101	200%	1046%		
		Penyediaan Jasa Pelayanan Umum Kantor	Jumlah Laporan Penyediaan Jasa Pelayanan Umum Kantor yang Disediakan	60	Laporan	125,441,226	12	Laporan	671,696,591	12	Laporan	719,971,835	3	Laporan	135,945,680	3	Laporan	149,958,070	1	Laporan	120,958,560	5	Laporan	233,344,200	12	Laporan	640,206,510	100%	89%	24	Laporan	1,311,903,101	40%	1046%		
		Pemeliharaan Barang Milik Daerah Penunjang Urusan Pemerintahan Daerah	Presentase barang milik daerah di DPJAD dalam kondisi Baik	100	%	109,639,780	100	%	240,279,267	100	%	196,830,784	0	%	-	22	%	46,140,061	26	%	31,656,195	52	%	118,126,832	100	%	195,923,088	100%	100%	200	%	436,202,355	200%	398%		
		Penyediaan Jasa Pemeliharaan, Biaya Pemeliharaan, Pajak dan Perizinan Kendaraan Dinas Operasional atau Lapangan	Jumlah Kendaraan Dinas Operasional atau Lapangan yang Dipelihara dan Dibayarkan Pajak dan Perizinannya	50	Unit	68,410,000	20	Unit	217,739,267	10	Unit	178,626,484	0	Unit	-	3	Unit	44,058,061	2	Unit	31,178,695	5	Unit	102,932,832	10	Unit	178,169,588	100%	100%	30	Unit	395,908,855	60%	579%		
		Pemeliharaan Peralatan dan Mesin Lainnya	Jumlah Peralatan dan Mesin Lainnya yang Dipelihara	60	Unit	17,600,000	24	Unit	22,540,000	12	Unit	15,000,000	0	Unit	-	0	Unit	-	0	Unit	-	0	Unit	14,715,000	-	Unit	14,715,000	0%	98%	24	Unit	37,255,000	40%	212%		
		Pemeliharaan/ Rehabilitasi Sarana dan Prasarana Gedung Kantor dan Bangunan Lainnya	Jumlah Sarana dan Prasarana Gedung Kantor dan Bangunan Lainnya yang Dipelihara/ Direhabilitasi	50	Unit	23,629,780	0	Unit	-	10	Unit	3,204,300	0	Unit	-	7	Unit	2,082,000	1	Unit	477,500	1	Unit	479,000	9	Unit	3,038,500	90%	95%	9	Unit	3,038,500	18%	13%		
	Menurunnya Tindak Kekerasan terhadap Perempuan dan Anak	Program Pengarusutamaan Gender dan Pemberdayaan Perempuan	PERSENTASE ARG PADA BELANJA LANGSUNG APBD	85	%	367,523,955	16.7	%	2,053,316,300	16.7	%	1,604,698,000	0	%	-	0	%	462,380,660	0	%	337,671,913	2.9	%	775,989,793	2.9	%	1,576,042,366	17%	98%	20	%	3,629,358,666	23%	988%		
		Pelembagaan Pengarusutamaan Gender (PUG) pada Lembaga Pemerintah Kewenangan Provinsi	Jumlah Lembaga Pemerintah tingkat daerah provinsi dengan kelembagaan PUG	195	Lembaga	137,523,955	39	Lembaga	154,259,300	39	Lembaga	68,996,500	0	Lembaga	-	17	Lembaga	27,661,340	17	Lembaga	31,756,680	5	Lembaga	5,605,500	39	Lembaga	65,023,520	100%	94%	78	Lembaga	219,282,820	40%	159%		
		Koordinasi dan Sinkronisasi Pelaksanaan PUG Kewenangan Provinsi	Jumlah Dokumen Hasil Koordinasi dan Sinkronisasi Pelaksanaan Pengarusutamaan Gender (PUG) Kewenangan Provinsi	2	Laporan	61,630,216	2	Laporan	74,417,500	6	Laporan	33,829,400	0	Laporan	-	3	Laporan	16,088,440	3	Laporan	13,980,000		Laporan	1,117,500	6	Laporan	31,185,940	100%	92%	8	Laporan	105,603,440	400%	171%		
		Advokasi Kebijakan dan Pendampingan Pelaksanaan PUG termasuk PPRG Kewenangan Provinsi	Jumlah Perangkat Daerah yang Mengikuti Advokasi Kebijakan dan Pendampingan Pelaksanaan Pengarusutamaan Gender (PUG) termasuk Perencanaan Pembangunan Responsif Gender (PPRG) Kewenangan Provinsi	45	Dokumen	75,893,738	45	Dokumen	79,841,800	45	Dokumen	35,167,100	0	Dokumen	-	14	Dokumen	11,572,900	26	Dokumen	17,776,680	6	Dokumen	4,488,000	44	Dokumen	33,837,580	98%	96%	89	Dokumen	113,679,380	198%	150%		
		Pemberdayaan Perempuan Bidang Politik, Hukum, Sosial, dan Ekonomi pada Organisasi Kemasyarakatan Kewenangan Provinsi	Jumlah Kegiatan Pemberdayaan Perempuan Bidang Politik, Hukum, sosial dan ekonomi	10	Kegiatan	130,000,000	2	Kegiatan	1,871,439,900	2	Kegiatan	1,524,282,600	0	Kegiatan	-	0	Kegiatan	434,719,320	1	Kegiatan	305,915,233	1	Kegiatan	759,648,293	2	Kegiatan	1,500,282,846	100%	98%	4	Kegiatan	3,371,722,746	40%	2594%		
		Advokasi Kebijakan dan Pendampingan Peningkatan Partisipasi Perempuan dalam Politik, Hukum, Sosial dan Ekonomi Kewenangan Provinsi	Jumlah Organisasi Masyarakat yang Mengikuti Advokasi dan Pendampingan Kebijakan Peningkatan Partisipasi Perempuan Di Bidang Politik, Hukum, Sosial dan Ekonomi Kewenangan Provinsi Kepada Organisasi Masyarakat di Kabuputaen/Kota	75	Lembaga	130,000,000	30	Lembaga	1,871,439,900	3	Lembaga	1,524,282,600	0	Lembaga	-	1	Lembaga	434,719,320	0	Lembaga	305,915,233	2	Lembaga	759,648,293	3	Lembaga	1,500,282,846	100%	98%	33	Lembaga	3,371,722,746	44%	2594%		
		Penguatan dan Pengembangan Lembaga Penyedia Layanan Pemberdayaan Perempuan Kewenangan Provinsi	Jumlah Lembaga Penyedia Layanan yang mendapatkan kegiatan pemberdayaan perempuan	20	Lembaga	100,000,000	4	Lembaga	27,617,100	4	Lembaga	11,418,900	0	Lembaga	-	0	Lembaga	-	0	Lembaga	-	4	Lembaga	10,736,000	4	Lembaga	10,736,000	100%	94%	8	Lembaga	38,353,100	40%	38%		
		Peningkatan Kapasitas Sumberdaya Lembaga Penyedia Layanan Pemberdayaan Perempuan Kewenangan Provinsi	Jumlah Sumberdaya Lembaga Penyedia Layanan Pemberdayaan Perempuan Kewenangan Provinsi yang Mendapat Peningkatan Kapasitas	250	Orang	100,000,000	30	Orang	27,617,100	70	Orang	11,418,900		Orang	-		Orang		0	Orang	-	70	Orang	10,736,000	70	Orang	10,736,000	100%	0%	100	Orang	38,353,100	40%	38%		
	Menurunnya Tindak Kekerasan terhadap Perempuan dan Anak	Program Perlindungan Perempuan	RASIO KEKERASAN TERHADAP PEREMPUAN TERMASUK TPPO (PER 100.000 PENDUDUK PEREMPUAN)	22	Nilai	300,017,422	26	Nilai	343,274,800	26	Nilai	350,295,000	0	Nilai	-	20	Nilai	108,569,500	16	Nilai	67,622,000	20	Nilai	159,217,750	56	Nilai	335,409,250	46%	96%	82.00	Nilai	678,684,050	373%	226%		

No	SASARAN	Program/Kegiatan/Sub Kegiatan	Indikator Kinerja Program (Outcome) / Kegiatan/Sub Kegiatan	Target RENSTRA PD pada Tahun 2026 (Akhir Periode RENSTRA Perangkat Daerah)		Realisasi Capaian Kinerja RENSTRA PD s.d Renja Tahun Lalu (2022)		Target Kinerja dan Anggaran Renja Perangkat Daerah Tahun Berjalan yang dievaluasi (2023)		Realisasi Kinerja Pada Triwulan 2023								Realisasi Capaian Kinerja dan Anggaran Renja Perangkat Daerah yang Dievaluasi (2024)				Tingkat Capaian Kinerja dan Realisasi Anggaran RENJA		Realisasi Kinerja dan Anggaran RENSTRA s.d Tahun 2024 (Akhir Tahun pelaksanaan Renja PD Tahun 2024)				Tingkat Capaian Kinerja dan Realisasi Anggaran RENSTRA		Unit PD Pngg Jawab	Lokasi/ Ket
										I		II		III		IV															
				5		6		7		8		9		10		11		12=sum(I,II,III,IV)				13 = 12/7 x 100%		14=6+12				15=14/5X100%		16	17
1	2	3	4	K	Rp	K	Rp	K	Rp	K	Rp	K	Rp	K	Rp	K	Rp	K	Rp			K	Rp	K	Rp			K	Rp		
		Pencegahan Kekerasan terhadap Perempuan yang melibatkan para Pihak Lingkup Daerah Provinsi dan Lintas Daerah Kabupaten/ Kota	Jumlah kebijakan /program pencegahan kekerasan terhadap perempuan termasuk TPPO pada perangkat daerah yang sudah dievaluasi	5 Kebijakan	100,017,422	1 Kebijakan	126,250,000	1 Kebijakan	68,810,000	- Kebijakan	-	0 Kebijakan	3,810,000	Kebijakan	37,677,000	1 Kebijakan	25,298,000	1 Kebijakan	66,785,000	100%	97%	2 Kebijakan	193,035,000	40%	193%		
		Koordinasi dan Sinkronisasi Pelaksanaan Kebijakan, Program dan Kegiatan Pencegahan Kekerasan terhadap Perempuan Kewenangan Provinsi	Jumlah Dokumen Hasil Koordinasi dan Sinkronisasi Pelaksanaan Kebijakan, Program dan Kegiatan Pencegahan Kekerasan terhadap Perempuan Kewenangan Provinsi	5 Dokumen	100,017,422	21 Dokumen	126,250,000	5 Dokumen	68,810,000	Dokumen	-	0 Dokumen	3,810,000	3 Dokumen	37,677,000	2 Dokumen	25,298,000	5 Dokumen	66,785,000	100%	97%	26 Dokumen	193,035,000	520%	193%		
		Penguatan dan Pengembangan Lembaga Penyedia Layanan Perlindungan Perempuan Kewenangan Provinsi	Jumlah Lembaga Layanan perempuan yang mendapat pelatihan	25 Lembaga	200,000,000	3 Lembaga	217,024,800	5 Lembaga	281,485,000	Lembaga	-	2 Lembaga	104,759,500	1 Lembaga	29,945,000	2 Lembaga	133,919,750	5 Lembaga	268,624,250	100%	95%	8 Lembaga	485,649,050	32%	243%		
		Peningkatan Kapasitas Sumber Daya Lembaga Penyedia Layanan Penanganan bagi Perempuan Korban Kekerasan Kewenangan Provinsi	Jumlah Sumberdaya Lembaga Penyedia Layanan Penanganan bagi Perempuan Korban Kekerasan Kewenangan Provinsi yang Mendapat Peningkatan Kapasitas	250 Orang	125,000,000	0 Orang	-	34 Orang	44,200,000	Orang	-	0 Orang	-	34 Orang	29,480,000	Orang	14,211,000	34 Orang	43,691,000	100%	99%	34 Orang	43,691,000	14%	35%		
		Penyediaan Kebutuhan Spesifik bagi Perempuan dalam Situasi Darurat dan Kondisi Khusus Kewenangan Provinsi	Jumlah Perempuan dalam Situasi Darurat dan Kondisi Khusus kewenangan provinsi yang Mendapatkan pemenuhan Kebutuhan Sesuifik	125 Orang	75,000,000	200 Orang	217,024,800	250 Orang	237,285,000	Orang	-	100 Orang	104,759,500	Orang	465,000	150 Orang	119,708,750	250 Orang	224,933,250	100%	95%	450 Orang	441,958,050	360%	589%		
	Menurunnya Tindak Kekerasan terhadap Perempuan dan Anak	Program Peningkatan Kualitas Keluarga	RASIO KELUARGA YANG MEMAHAMI KESETARAAN DAN KEADILAN GENDER (PER 10.000 KK	25 Nilai	186,687,448	15 Nilai	98,158,700	17.5 Nilai	67,200,800	5 Nilai	7,139,902	18.6 Nilai	47,458,098	15 Nilai	11,871,200	Nilai	-	38.6 Nilai	66,469,200	221%	99%	53.60 Nilai	164,627,900.00	214%	88%		
		Penguatan dan Pengembangan Lembaga Penyedia Layanan Peningkatan Kualitas Keluarga dalam Mewujudkan KG dan Hak Anak Kewenangan Provinsi	Jumlah Lembaga Penyedia Layanan peningkatan kualitas keluarga dalam mewujudkan KG dan Hak Anak	25 Lembaga	186,687,448	7 Lembaga	98,158,700	5 Lembaga	67,200,800	0 Lembaga	7,139,902	4 Lembaga	47,458,098	1 Lembaga	11,871,200	Lembaga	-	5 Lembaga	66,469,200	100%	99%	12 Lembaga	164,627,900	48%	88%		
		Peningkatan Kapasitas Sumber Daya Lembaga Penyedia Layanan Peningkatan Kualitas Keluarga Kewenangan Provinsi	Jumlah Sumberdaya Lembaga Penyedia Layanan Peningkatan Kualitas Keluarga Kewenangan Provinsi yang Mendapat Peningkatan Kapasitas	250 Orang	86,687,448	0 Orang	-	40 Orang	55,004,000	0 Orang	7,139,902	40 Orang	47,458,098	Orang	-	Orang		40 Orang	54,598,000	100%	99%	40 Orang	54,598,000	16%	63%		
		Penguatan Jejaring antar Lembaga Penyedia Layanan Peningkatan Kualitas Keluarga Kewenangan Provinsi	Jumlah Dokumen Hasil Penguatan Jejaring Antar Lembaga Penyedia Layanan Peningkatan Kualitas Keluarga Kewenanaan Provinsi	15 Dokumen	100,000,000	6 Dokumen	98,158,700	3 Dokumen	12,196,800	0 Dokumen	-	0 Dokumen	-	3 Dokumen	11,871,200	Dokumen		3 Dokumen	11,871,200	100%	97%	9 Dokumen	110,029,900	60%	110%		
	Menurunnya Tindak Kekerasan terhadap Perempuan dan Anak	Program Pengelolaan Sistem Data Gender dan Anak	PERSENTASE PERANGKAT DAERAH/LEMBAGA PENYEDIA DATA GENDER DAN ANAK YANG DIPERBAHARUI SECARA BERKALA	95 %	287,500,729	80 %	123,139,200	89 %	187,655,100	%	-	22 %	37,591,398	10 %	15,902,754	60 %	133,284,150	92 %	186,778,302	103%	100%	172.00 %	309,917,502.00	181%	108%		
		Pengumpulan, Pengolahan Analisis dan Penyajian Data Gender dan Anak dalam Kelembagaan Data di Tingkat Daerah Provinsi	Jumlah Dokumen Gender dan Anak	5 Dokumen	287,500,729	1 Dokumen	123,139,200	1 Dokumen	187,655,100	Dokumen	-	0 Dokumen	37,591,398	Dokumen	15,902,754	1 Dokumen	133,284,150	1 Dokumen	186,778,302	100%	100%	2 Dokumen	309,917,502	40%	108%		
		Penyediaan Data Gender dan Anak Provinsi	Jumlah Dokumen Data Gender dan Anak Provinsi yang Tersedia	10 Dokumen	143,750,364	2 Dokumen	77,284,900	1 Dokumen	134,206,100	Dokumen	-	0 Dokumen	1,560,000	0 Dokumen	3,390,000	1 Dokumen	128,684,150	1 Dokumen	133,634,150	100%	100%	3 Dokumen	210,919,050	30%	147%		
		Penyajian dan Pemanfaatan Data Gender dan Anak dalam Kelembagaan Data Provinsi	Jumlah Dokumen Penyajian dan Pemanfaatan Data Gender dan Anak dalam Kelembagaan Data Provinsi	10 Dokumen	143,750,364	2 Dokumen	45,854,300	1 Dokumen	53,449,000	Dokumen	-	1 Dokumen	36,031,398	0 Dokumen	12,512,754	Dokumen	4,600,000	1 Dokumen	53,144,152	100%	99%	3 Dokumen	98,998,452	30%	69%		
	Menurunnya Tindak Kekerasan terhadap Perempuan dan Anak	Program Pemenuhan Hak Anak (PHA)	PERSENTASE KABUPATEN/KOTA YANG DIFASILITASI UNTUK MENDAPATKAN KABUPATEN/KOTA LAYAK ANAK	100 %	140,000,000	100 %	59,236,350	100 %	126,530,200	18 %	22,946,830	5 %	5,568,700	77 %	96,569,648	%	-	100 %	125,085,178	100%	99%	200 %	184,321,528.00	200%	132%		
		Penguatan dan Pengembangan Lembaga Penyedia Layanan Peningkatan Kualitas Hidup Anak Kewenangan Provinsi	Jumlah Kegiatan Penguatan dan Pengembangan Lembaga Penyedia Layanan Peningkatan Kualitas Hidup Anak	15 Kegiatan	140,000,000	3 Kegiatan	59,236,350	3 Kegiatan	126,530,200	1 Kegiatan	22,946,830	0 Kegiatan	5,568,700	2 Kegiatan	96,569,648	Kegiatan	-	3 Kegiatan	125,085,178	100%	99%	6 Kegiatan	184,321,528	40%	132%		
		Penyediaan Layanan Peningkatan Kualitas Hidup Anak Kewenangan Provinsi	Jumlah anak yang Mendapatkan Layanan Peningkatan Kualitas Hidup Anak Kewenanaan Provinsi	1000 Orang	65,000,000	200 Orang	59,236,350	100 Orang	92,560,900	0 Orang	-	0 Orang	-	100 Orang	91,223,478	Orang	-	100 Orang	91,223,478	100%	99%	300 Orang	150,459,828	30%	231%		
		Penguatan Jejaring Antar Lembaga Penyedia Layanan Peningkatan Kualitas Hidup Anak Kewenangan Provinsi dan Lintas Daerah Kabupaten/Kota	Jumlah Dokumen Penguatan Jejaring Antar Lembaga Penyedia Layanan Peningkatan Kualitas Hidup Anak Kewenangan Provinsi dan Lintas Daerah Kabupaten/Kota	80 Kegiatan	75,000,000	0 Kegiatan	-	15 Kegiatan	33,969,300	10 Kegiatan	22,946,830	2 Kegiatan	5,568,700	3 Kegiatan	5,346,170	Kegiatan	-	15 Kegiatan	33,861,700	100%	100%	15 Kegiatan	33,861,700	19%	45%		
	Menurunnya Tindak Kekerasan terhadap Perempuan dan Anak	Program Perlindungan Khusus Anak	PERSENTASE ANAK MEMERLUKAN PERLINDUNGAN KHUSUS YANG MENDAPATKAN LAYANAN KOMPREHENSIF	95 %	50,000,000	65 %	136,200,000	75 %	319,503,200	%	-	25 %	68,784,000	30 %	88,841,900	45 %	151,438,150	100 %	309,064,050	133%	97%	165.00 %	445,264,050.00	174%	891%		
		Pencegahan Kekerasan terhadap Anak yang Melibatkan para Pihak Lingkup Daerah Provinsi dan Lintas Daerah Kabupaten/ Kota	Jumlah Media massa (cetak, elektronik) yang bekerja sama dengan pemerintah provinsi (Dinas PPPA) untuk KIE pencegahan kekerasan terhadap anak	25 Media Massa	50,000,000	5 Media Massa	136,200,000	5 Media Massa	68,665,000	Media Massa	-	0 Media Massa	-	4 Media Massa	52,080,000	1 Media Massa	15,194,000	5 Media Massa	67,274,000	100%	98%	10 Media Massa	203,474,000	40%	407%		
		Koordinasi dan Sinkronisasi Pencegahan Kekerasan terhadap Anak Kewenangan Provinsi	Jumlah Dokumen Hasil Koordinasi dan Sinkronisasi Pencegahan Kekerasan terhadap Anak Kewenanaan Provinsi	50 Dokumen	50,000,000	20 Dokumen	136,200,000	5 Dokumen	68,665,000	Dokumen	-	Dokumen		4 Dokumen	52,080,000	1 Dokumen	15,194,000	5 Dokumen	67,274,000	100%	98%	25 Dokumen	203,474,000	50.00%	406.95%		
		Penguatan dan Pengembangan Lembaga Penyedia Layanan bagi Anak yang Memerlukan Perlindungan Khusus Tkt Daerah Prov & Lintas Daerah Kabupaten/ Kota	Jumlah lembaga penyedia layanan bagi anak yang memerlukan perlindungan khusus tingkat daerah provinsi dan lintas daerah kab/kota	20 Lembaga	-	8 Lembaga	-	4 Lembaga	250,838,200	Lembaga	-	2 Lembaga	68,784,000	Lembaga	36,761,900	2 Lembaga	136,244,150	4 Lembaga	241,790,050	100%	96%	12 Lembaga	241,790,050	60%	#DIV/0!		
		Penyediaan Bantuan kebutuhan khusus bagi AMPK Kewenangan Provinsi	Jumlah AMPK yang memperoleh Bantuan Kebutuhan Khusus Kewenangan Provinsi	0 Orang	-	Orang	-	150 Orang	206,638,200	Orang	-	52 Orang	68,784,000	0 Orang	3,596,900	98 Orang	125,635,250	150 Orang	198,016,150	100%	96%	150 Orang	198,016,150	0%	0%		
		Peningkatan kapasitas SDM lembaga penyedia layanan perlindungan dan pemanganan bagi AMPK Kewenangan Provinsi	Jumlah SDM Penyedia Layanan yang terlatih dan mendapatkan sertifikat perlindungan dan pemanganan AMPK Kewenangan Provinsi	0 Orang	-	Orang	-	35 Orang	44,200,000	Orang	-	0 Orang	-	35 Orang	33,165,000	Orang	10,608,900	35 Orang	43,773,900	100%	99%	35 Orang	43,773,900	0%	0%		
																		Rata-rata Capaian Kinerja (%)		115%	93%	Rata-rata Capaian Kinerja (%)		171%	359%		
																		Predikat Kinerja		Sangat Tinggi	Sangat Tinggi	Predikat Kinerja		Sangat Tinggi	Sangat Tinggi		

No	SASARAN	Program /Kegiatan /Sub Kegiatan	Indikator Kinerja Program (Outcome) / Kegiatan/Sub Kegiatan	Target RENSTRA PD pada Tahun 2026 (Akhir Periode RENSTRA Perangkat Daerah)		Realisasi Capaian Kinerja RENSTRA PD s.d Renja Tahun Lalu (2022)		Target Kinerja dan Anggaran Renja Perangkat Daerah Tahun Berjalan yang dievaluasi (2023)		Realisasi Kinerja Pada Triwulan 2023								Realisasi Capaian Kinerja dan Anggaran Renja Perangkat Daerah yang Dievaluasi (2024)		Tingkat Capaian Kinerja dan Realisasi Anggaran RENJA		Realisasi Kinerja dan Anggaran RENSTRA s.d Tahun 2024 (Akhir Tahun pelaksanaan Renja PD Tahun 2024)		Tingkat Capaian Kinerja dan Realisasi Anggaran RENSTRA		Unit PD Pngg Jawab	Lokasi/ Ket
										I		II		III		IV											
1	2	3	4	5		6		7		8		9		10		11		12=sum(I,II,III,IV)		13 = 12/7 x 100%		14=6+12		15=14/5X100%		16	17
				K	Rp	K	Rp	K	Rp	K	Rp	K	Rp	K	Rp	K	Rp	K	Rp	K	Rp	K	Rp	K	Rp		

No	SASARAN	Program/Kegiatan/Sub Kegiatan	Indikator Kinerja Program (Outcome) / Kegiatan/Sub Kegiatan	Target RENSTRA PD pada Tahun 2026 (Akhir Periode RENSTRA Perangkat Daerah)			Realisasi Capaian Kinerja RENSTRA PD s.d Renja Tahun Lalu (2022)			Target Kinerja dan Anggaran Renja Perangkat Daerah Tahun Berjalan yang dievaluasi (2023)			Realisasi Kinerja Pada Triwulan 2023												Realisasi Capaian Kinerja dan Anggaran Renja Perangkat Daerah yang Dievaluasi (2024)			Tingkat Capaian Kinerja dan Realisasi Anggaran RENJA		Realisasi Kinerja dan Anggaran RENSTRA s.d Tahun 2024 (Akhir Tahun pelaksanaan Renja PD Tahun 2024)			Tingkat Capaian Kinerja dan Realisasi Anggaran RENSTRA		Unit PD Pngg Jawab	Lokasi/ Ket
													I		II		III		IV																			
1	2	3	4	5			6			7			8		9		10		11		12=sum(I,II,III,IV)			13 = 12/7 x 100%		14=6+12			15=14/5X100%		16	17
				K		Rp	K		Rp	K		Rp	K	Rp	K	Rp	K	Rp	K	Rp	K		Rp	K	Rp	K		Rp	K	Rp		
11	Cakupan Penerbitan Dokumen Kependudukan	URUSAN PEMERINTAHAN BIDANG ADMINISTRASI KEPENDIDIKAN DAN PENCATATAN SIPIL		100	%	7,824,638,781	100	%	5,380,875,112	100	%	6,363,436,918	31,0899	% 1,978,385,725		917,062,553		1,616,427,091		1,437,709,452	100	%	5,949,584,821	100%	93%	200	%	11,330,459,933	200.00%	144.80%		
		PROGRAM PEMINJANG URUSAN PEMERINTAHAN DAERAH PROVINSI		100	%	7,378,015,343	100	%	5,185,774,184	100	%	6,191,958,517	100	% 1,963,951,124		882,447,353		1,585,333,041		1,358,106,272	100	%	5,789,837,790	100%	94%	200	%	10,975,611,974	200.00%	148.76%		
		Perencanaan, Penganggaran, dan Evaluasi Kinerja Perangkat Daerah	Presentase Keterpaduan, Perencanaan, Penganggaran dan Evaluasi Kinerja	8	dok	66,562,207	8	dok	16,268,000	8	dok	57,731,082	3	dok 4,573,000	4	dok 3,315,000		6,013,250		42,407,845	8	dok	56,309,095	100%	98%	16	dok	72,577,095	200.00%	109.04%		
		Penyusunan Dokumen Perencanaan Perangkat Daerah	Penyusunan Dokumen Perencanaan Perangkat Daerah Salawesi Utara	4	dok	7,655,485.49	4	dok	7,182,900	4	dok	27,747,500		-	2	dok 1,050,000		6,013,250		20,074,375	2	dok	27,137,625	50%	98%	6	dok	34,320,525	150.00%	448.31%		
		Koordinasi dan Penyusunan Dokumen RKA-SKPD	Koordinasi dan Penyusunan Dokumen RKA-SKPD ; Jumlah Dokumen Perubahan RKA-SKPD	1	dok	52,875,098	1	dok	4,531,500	4	dok	25,205,000		-	1	dok 2,265,000				22,333,470	1	dok	24,598,470	25%	98%	2	dok	29,129,970	200.00%	55.09%		
		Koordinasi dan Penyusunan Laporan Capaian Kinerja dan Ikhtisar Realisasi Kinerja SKPD	Koordinasi dan Penyusunan Laporan Capaian Kinerja dan Ikhtisar Realisasi Kinerja SKPD ; Jumlah Koordinasi Penyusunan Laporan Capaian	3	dok	6,031,624	3	dok	4,553,600	3	dok	4,778,582	3	dok 4,573,000		-				-	3	dok	4,573,000	100%	96%	6	dok	9,126,600	200.00%	151.31%		
		Administrasi Keuangan Perangkat Daerah	Penyerapan Anggaran ; Presentase Penyerapan Anggaran	100	%	6,726,900,913	100	%	4,470,918,681	100	%	5,356,708,616	25	% 1,762,409,310	25	% 749,883,638	25	% 1,358,220,552	25	% 1,095,682,265	100	%	4,966,195,765	100%	93%	200	%	9,437,114,446	200.00%	140.29%		
		Penyediaan Gaji dan Tunjangan ASN	Penyediaan Gaji dan Tunjangan ASN	12	bulan	6,681,986,500	12	bulan	4,444,222,041	12	bulan	5,291,986,500	3	bln 1,752,522,410	3	bln 741,523,038	3	bln 1,356,150,552		1,052,983,215	9	bulan	4,903,179,215	75%	93%	21	bulan	9,347,401,256	175.00%	139.89%		
		Koordinasi dan Penyusunan Laporan Keuangan Akhir Tahun SKPD	Jumlah laporan keuangan Akhir Tahun SKPD	1	dok	3,770,708	1	dok	2,696,900	1	dok	2,921,016	1	dok 2,757,900		-				-	1	dok	2,757,900	100%	94%	2	dok	5,454,800	200.00%	144.66%		
		Pelaksanaan Penatausahaan dan Pengujian/Verifikasi Keuangan SKPD	Pelaksanaan Penatausahaan dan Pengujian/Verifikasi Keuangan SKPD	12	bulan	28,696,956	12	bulan	14,340,440	12	bulan	32,574,100	3	bln 7,129,000	3	bln 1,836,000	3	bln 2,070,000		20,574,200	9	bulan	31,609,200	75%	97%	21	bulan	45,949,640	175.00%	160.12%		
		Koordinasi dan Penyusunan Laporan Keuangan Bulanan/Triwulanan/ Semesteran SKPD	Koordinasi dan Penyusunan Laporan Keuangan Bulanan/Triwulanan/Semesteran SKPD	16	laporan	12,446,749	16	laporan	9,659,300	16	laporan	29,227,000		-	8	lap 6,524,600	4	lap -		22,124,850	12	laporan	28,649,450	75%	98%	28	laporan	38,308,750	175.00%	307.78%		
		Administrasi Barang Milik daerah.	Tertibnya Administrasi Barang Milik Daerah	100	%	5,200,000	100	%	1	100	%	20,125,354	100	% 1,020,000		1,020,000		2,667,000		15,079,500	100	%	19,786,500	100%	98%	200	%	19,786,501	200.00%	380.51%		
		Sub kegiatan penatausahaan barang milik daerah	jumlah laporan Penatausahaan Barang Milik Daerah Pada SKPD	12	bulan	5,200,000	12	bulan	1	12	bulan	20,125,354	3	bulan 1,020,000	3	bulan 1,020,000	3	bulan 2,667,000	3	bulan 15,079,500	12	bulan	19,786,500	100%	98%	24	bulan	19,786,501	200.00%	380.51%		
		2.12.01.1.05 Administrasi Kepegawaian Perangkat Daerah	Cakupan Pelayanan Administrasi Kepegawaian	50	orang	15,199,005	43	orang	17,924,850	43	orang	18,233,700		-	43	orang 17,313,625		-		-	43	orang	17,313,625	100%	95%	86	orang	35,238,475	172.00%	231.85%		
		2.12.01.1.05.09 Pendidikan dan Pelatihan Pegawai Berdasarkan Tugas dan Fungsi	Jumlah pegawai Berdasarkan Tugas dan Fungsi yang mengikuti Pendidikan dan Pelatihan	50	orang	15,199,005	43	orang	17,924,850	43	orang	18,233,700		-	43	orang 17,313,625				0	43	orang	17,313,625	100%	95%	86	orang	35,238,475	172.00%	231.85%		
		Administrasi Umum Perangkat Daerah	Presentase Cakupan pelayanan administrasi umum perangkat daerah	12	bulan	150,233,849	12	bulan	210,976,295	12	bulan	261,725,300	3	bln 72,204,095	3	bln 27,183,200	3	bln 62,388,178	3	bln 99,419,192	12	bulan	261,194,665	100%	100%	24	bulan	472,170,960	200.00%	314.29%		
		Penyelenggaraan Rapat Koordinasi dan Konsultasi SKPD	Penyelenggaraan Rapat Koordinasi dan Konsultasi SKPD	12	bulan	150,233,849	12	bulan	210,976,295	12	bulan	261,725,300	3	Bln 72,204,095	3	Bln 27,183,200	3	Bln 62,388,178	3	Bln 99,419,192	12	bulan	261,194,665	100%	100%	24	bulan	472,170,960	200.00%	314.29%		
		kegiatan Pengadaan Barang Milik Daerah Penunjang Urusan Pemerintah Daerah	Persentase Realisasi Pengadaan	1	unit	10,000,000	1	unit	191,168,000	1	unit	100,200,000	1	unit 69,560,000		-	1	unit 29,923,000		-	2	unit	99,483,000	200%	99%	3	unit	290,651,000	300.00%	2906.51%		
		Sub kegiatan Pengadaan Peralatan dan Mesin Lainnya	jumlah Pengadaan Peralatan dan Mesin Lainnya	1	unit	10,000,000	1	unit	191,168,000	1	unit	100,200,000	1	unit 69,560,000		-	1	unit 29,923,000		-	2	unit	99,483,000	200%	99%	3	unit	290,651,000	300.00%	2906.51%		
		Penyediaan Jasa Penunjang Urusan Pemerintahan Daerah	Presentase penyediaan jasa penunjang urusan pemerintahan daerah	12	bulan	254,911,641	12	bulan	141,025,708	12	bulan	217,215,302	3	bulan 37,884,719		24,795,890		81,208,461		60,194,670	3	bulan	204,083,740	25%	94%	15	bulan	345,109,448	125.00%	135.38%		
		Penyediaan Jasa Komunikasi Sumber Daya Air dan Listrik	Penyediaan Jasa Komunikasi Sumber Daya Air dan Listrik	12	bulan	22,844,278	12	bulan	2,897,000	12	bulan	1	12	bln						1	12	bulan	1	100%	100%	24	bulan	2,897,001	200.00%	12.68%		
		Penyediaan Jasa Pelayanan Umum Kantor	Penyediaan Jasa Pelayanan Umum Kantor	12	bulan	222,067,363	12	bulan	138,128,708	12	bulan	217,215,300	3	bln 37,884,718	3	bln 24,795,890	3	bln 81,208,461		60,194,669	9	bulan	204,083,738	75%	94%	21	bulan	342,212,446	175.00%	154.10%		
		Penyediaan Jasa Peralatan dan Perlengkapan Kantor	Jumlah Laporan Penyediaan Jasa Peralatan dan perlengkapan Kantor yang Dipadjakan	1	dok	10,000,000	1	dok	78,095,000	1	dok	1	1	dok	1						1	dok	1	100%	100%	2	dok	78,095,001	200.00%	780.95%		
		Pemeliharaan Barang Milik Daerah Penunjang Urusan Pemerintahan Daerah	Presentase Barang milik Daerah di sekretariat DPRD Prov.Sulut	12	bulan	154,207,728	12	bulan	137,492,650	12	bulan	160,019,163	3	bulan 16,300,000		58,936,000		44,912,600		45,322,800	3	bulan	165,471,400	25%	103%	15	bulan	302,964,050	125.00%	196.46%		
		Penyediaan Jasa Pemeliharaan, Biaya Pemeliharaan dan Pemeliharaan dan Pajak Kendaraan Perorangan Dinas atau Kendaraan Dinas Jabatan	Penyediaan Jasa Pemeliharaan, Biaya Pemeliharaan dan Pajak Kendaraan Perorangan Dinas atau Kendaraan Dinas Jabatan	12	bulan	147,679,777	12	bulan	123,492,650	12	bulan	151,019,163	3	bln 16,300,000	3	bln 58,936,000	3	bln 37,242,600	3	bln 33,772,800	12	bulan	146,251,400	100%	97%	24	bulan	269,744,050	200.00%	182.65%		
		Pemeliharaan Peralatan dan Mesin Lainnya	Jumlah laporan Peralatan dan Mesin Lainnya yang Dimelihara	12	bulan	6,527,951	12	bulan	14,000,000	12	bulan	9,000,000		-			9	bln 7,670,000	3	bln 11,550,000	12	bulan	19,220,000	100%	214%	24	bulan	33,220,000	200.00%	508.89%		
		PROGRAM PENDAFTARAN PENDUDUK	Cakupan Penerbitan Kartu Tanda Penduduk (KTP)	99	%	133,247,353	93	%	144,697,929	94.96	%	69,527,101		14,434,601		15,475,200		8,133,000	94.96	% 21,674,940	95	%	59,717,741	100%	86%	188	%	204,415,670	189.86%	153.41%		
		Pelayanan Pendaftaran Kependudukan	Cakupan Pelaksanaan Pelayanan Pendaftaran Kependudukan di Kabupaten/Kota	1	dok	1	1	dok	1	1	dok	5,000,054		-	1	dok 4,690,300		-		-	1	dok	4,690,300	100%	94%	2	dok	4,690,301	200.00%	46903010 0.00%		
		Penataan Tata Kelola Pelaksanaan Pendaftaran Penduduk Skala Provinsi	Jumlah Dokumen Hasil Tata Kelola Pelaksanaan Pendaftaran Penduduk Skala Provinsi	1	dok	1	1	dok	1	1	dok	5,000,054		-	1	dok 4,690,300				-	1	dok	4,690,300	100%	94%	2	dok	4,690,301	200.00%	46903010 0.00%		
		Penyelenggaraan Pendaftaran Kependudukan	Cakupan Penyelenggaraan Pendaftaran Kependudukan di Kab/Kota	5	lap	112,528,492	5	lap	124,832,428	5	lap	45,405,847	5	lap 5,470,001		812,800		8,133,000		21,674,940	5	lap	36,090,741	100%	79%	10	lap	160,123,169	200.00%	142.30%		
		Pemberian Konsultasi Penyelenggaraan Pendaftaran Penduduk	Jumlah Laporan Hasil Konsultasi Penyelenggaraan Pendaftaran Penduduk	4	lap	1	4	lap	4,499,200	4	lap	1	4	lap 1							4	lap	1	100%	100%	8	lap	4,499,201	200.00%	44992010 0.00%		
		sub kegiatan Fasilitasi Terkait Pendaftaran Penduduk	Jumlah Laporan kegiatan Fasilitasi Terkait Pendaftaran Penduduk	1	lap	112,528,491	1	lap	119,533,228	1	lap	45,405,846	1	lap 5,470,000		812,800		8,133,000		21,674,940	1	lap	36,090,740	100%	79%	2	lap	155,623,968	200.00%	138.30%		
		Pembinaan dan Pengawasan Penyelenggaraan Pendaftaran Kependudukan	Cakupan Pelaksanaan Pembinaan dan Pengawasan Pendaftaran Kependudukan	5	dok	20,718,861	3	dok	20,665,500	1	dok	19,121,200	1	dok 8,964,600		9,972,100					4	dok	18,936,700	400%	99%	7	dok	39,602,200	140.00%	191.14%		
		Pembinaan dan Pengawasaan terkait Pendaftaran Penduduk	Jumlah Laporan Hasil Pembinaan dan Pengawasan Terkait Pendaftaran Penduduk	1	dok	90,780,927	1	dok	20,665,500	1	dok	19,121,200	1	dok 8,964,600	1	dok 9,972,100				-	2	dok	18,936,700	200%	99%	3	dok	39,602,200	300.00%	43.62%		
		PROGRAM PENCATATAN SIPIL	Cakupan Penerbitan Akta Pencatatan Sipil (Lahir, Mati, Kawin, Cerai)	80	%	164,477,648	93	%	36,163,600	100	%	77,863,600		-	100	% 12,990,000		14,349,150		48,921,200	100	%	76,260,350	100%	98%	193	%	112,423,950	241.25%	68.35%		
		Pelayanan Pencatatan Sipil	Cakupan Pelaksanaan Pelayanan Pencatatan Sipil	5	dok	66,056,683	3	dok	9,003,600	1	dok	5,045,900		-	1	dok 3,825,000		899,150		-	1	dok	4,724,150	100%	94%	4	dok	13,727,750	80.00%	20.78%		
		Penataan Tata Kelola Pelaksanaan Pencatatan Sipil Skala Provinsi	Jumlah Dokumen Hasil Penataan tata Kelola Pelaksanaan Pencatatan Sipil Skala Provinsi	1	dok	66,056,682.59	1	dok	9,003,600	1	dok	5,045,900		-	1	dok 3,825,000		899,150		-	1	dok	4,724,150	100%	94%	2	dok	13,727,750	200.00%	20.78%		
		Pemberian Konsultasi Penyelenggaraan Pencatatan Sipil	Cakupan Pemberian Konsultasi Penyelenggaraan Pencatatan Sipil	5	dok	98,420,965	3	dok	13,580,000	1	dok	25,008,400		-	1	dok 9,165,000		11,610,000		3,801,300	1	dok	24,576,300	100%	98%	4	dok	38,156,300	80.00%	38.77%		
		Pembinaan dan Pengawasaan terkait Pencatatan Sipil	Jumlah Laporan Pembinaan dan Pengawasaan Terkait Pencatatan Sipil	1	dok	98,420,965	1	dok	13,580,000	1	dok	25,008,400		-	1	dok 9,165,000		11,610,000		3,801,300	1	dok	24,576,300	100%	98%	2	dok	38,156,300	200.00%	38.77%		
		Penyelenggaraan terkait pencatatan sipil	Cakupan Pemberian Konsultasi Penyelenggaraan Pencatatan Sipil	5	dok	98,420,965	3	dok	13,580,000	1	dok	47,809,300		-		-		1,840,000		45,119,900	1	dok	46,959,900	100%	98%	4	dok	60,539,900	80.00%	61.51%		

No	SASARAN	Program /Kegiatan/Sub Kegiatan	Indikator Kinerja Program (Outcome) / Kegiatan/Sub Kegiatan	Target RENSTRA PD pada Tahun 2026 (Akhir Periode RENSTRA Perangkat Daerah)			Realisasi Capaian Kinerja RENSTRA PD s.d Renja Tahun Lalu (2022)			Target Kinerja dan Anggaran Renja Perangkat Daerah Tahun Berjalan yang dievaluasi (2023)			Realisasi Kinerja Pada Triwulan 2023												Realisasi Capaian Kinerja dan Anggaran Renja Perangkat Daerah yang Dievaluasi (2024)			Tingkat Capaian Kinerja dan Realisasi Anggaran RENJA		Realisasi Kinerja dan Anggaran RENSTRA s.d Tahun 2024 (Akhir Tahun pelaksanaan Renja PD Tahun 2024)			Tingkat Capaian Kinerja dan Realisasi Anggaran RENSTRA			Unit PD Pngg Jawab	Lokasi/ Ket
													I			II			III			IV																		
1	2	3	4	5			6			7			8			9			10			11			12=sum(I,II,III,IV)			13 = 12/7 x 100%		14=6+12			15=14/5X100%			16	17
				K		Rp	K		Rp	K		Rp	K		Rp	K		Rp	K		Rp	K		Rp	K		Rp	K	Rp	K		Rp	K	Rp		
		Fasilitasi terkait pencatatan sipil	Jumlah Laporan Pembinaan dan Pengawasan Terkait Pencatatan Sipil	1	dok	98,420,965	1	dok	13,580,000	1	dok	47,809,300			-	0	0	-	1	dok	1,840,000			45,119,900	1	dok	46,959,900	100%	98%	2	dok	60,539,900	200.00%	61.51%		
		PROGRAM PENGELOLAAN INFORMASI ADMINISTRASI KEPENDUDUKAN	Pemanfaatan Data Kependudukan	1	dok	100,420,965	1	dok	7,122,700	1	dok	13,407,400			-	1	dok	6,150,000			6,406,500			756,600	1	dok	13,313,100	100%	99%	2	dok	20,435,800	200.00%	20.35%		
		Pembinaan dan Pengawasan Pengelolaan Informasi Administrasi Kependudukan Provinsi	Cakupan Pembinaan dan Pengawasan PIAK Provinsi	1	dok	100,420,965	1	dok	7,122,700	1	dok	13,407,400			-	1	dok	6,150,000			6,406,500			756,600	1	dok	13,313,100	100%	99%	2	dok	20,435,800	200.00%	20.35%		
		Pembinaan dan Pengawasan tekait Pengelolaan Informasi Administrasi Kependudukan	Jumlah dokumen Pembinaan dan Pengawasan tekait Pengelolaan Informasi Administrasi Kependudukan	1	dok	100,420,965	1	dok	7,122,700	1	dok	13,407,400			-	1	dok	6,150,000			6,406,500			756,600	1	dok	13,313,100	100%	99%	2	dok	20,435,800	200.00%	20.35%		
		PROGRAM PENGELOLAAN PROFIL KEPENDUDUKAN	Penyajian data Kependudukan Skala Provinsi dalam Satu Tahun	2	dok	48,477,472	1	dok	20,696,700	1	dok	10,680,300			-			-	1	dok	2,205,400			8,250,440	1	dok	10,455,840	100%	98%	2	dok	31,152,540	100.00%	64.26%		
		Penyediaan Profil Kependudukan	Cakupan Penyediaan Profil Kependudukan	2	dok	48,477,472	1	dok	20,696,700	1	dok	10,680,300			0			0	1	dok	2,205,400			8,250,440	1	dok	10,455,840	100%	98%	2	dok	31,152,540	100.00%	64.26%		
		Penyusunan Profil Data Perkembangan dan Proyeksi kependudukan serta Kebutuhan yang lain	Jumlah Dokumen Penyusunan Profil Data Perkembangan dan Proyeksi Kependudukan Serat Kebutuhan Lain	2	dok	48,477,472	1	dok	20,696,700	1	dok	10,680,300			-	1	dok	2,205,400			8,250,440			8,250,440	1	dok	10,455,840	100%	98%	2	dok	31,152,540	100.00%	64.26%		
		URUSAN PEMERINTAHAN BIDANG PENGENDALIAN PENDUDUK DAN KELUARGA BERENCANA		100	%	186,283,618	100	%	176,015,116	100	%	179,774,003	100	%	21,029,046			29,049,000			48,419,320			77,625,701	100	%	176,123,068	100%	98%	200	%	352,138,184	200.00%	189.03%		
	Angka kelahiran Total (Total Fertility Rate/TFR) per WUS Usia 15-49 Tahun	PROGRAM PENGENDALIAN PENDUDUK	Angka Kelahiran Total (Total Fertility Rate/TFR) per WUS usia 15-49 Tahun	2.21	%	81,788,428	2.24	%	84,032,530	2.24	%	81,635,701	2.1	%	11,485,400			8,534,200			27,784,620			33,029,001	2	%	80,833,221	100%	99%	4	%	164,865,751	196.30%	201.58%		
		Pemaduan dan Sinkronisasi Kebijakan Pemerintah Pusat dengan Pemerintah Daerah Provinsi dalam rangka Pengendalian Kuantitas Penduduk	Cakupan Pemaduan dan Sinkronisasi Kebijakan Pemerintah Pusat dengan Pemerintah Daerah Provinsi dalam Rangka Pengendalian Kuantitas Penduduk	2	dok	32,578,152	1	dok	43,319,120	2	dok	46,710,000	1	dok	11,485,400			-	1	dok	19,296,000			15,211,500	2	dok	45,992,900	100%	98%	3	dok	89,312,020	150.00%	274.15%		
		Penyusunan dan Pemanfaatan Grand Design Pembangunan Kependudukan (GDPK) Tingkat Provinsi	Jumlah Dokumen Penyusunan dan Pemanfaatan Grand Design Pembangunan Kependudukan (GDPK) Tingkat Provinsi	1	dok	15,627,544	1	dok	23,728,501	1	dok	10,914,900			-			-	1	dok	10,395,700			-	1	dok	10,395,700	100%	95%	2	dok	34,124,200	200.00%	218.36%		
		Advokasi dan Sosialisasi Pembentukan Rumah Data Kependudukan di Kampung KB Untuk Memperkuat Integrasi Program KKBPK dan Sektor Lain	Jumlah Dokumen Hasil Advokasi dan Sosialisasi Pembentukkan Ruamh Data Kependudukan di Kampung kB Untuk Memperkuat Integrasi Program pembangunan Keluarga, Kependudukan, dan Keluarga Berencana (Bangga Kencana) dan Sektor Lain	1	dok	16,950,608	1	dok	19,590,620	1	dok	35,795,100	1	dok	11,485,400			-			8,900,300			15,211,500	1	dok	35,597,200	100%	99%	2	dok	55,187,820	200.00%	325.58%		
		Pemetaan Perkiraan Pengendalian Penduduk Cakupan Daerah Provinsi	Cakupan Penyelenggaraan Pemetaan Perkiraan Pengendalian Penduduk Skala Daerah Provinsi	2	dok	49,210,276	2	dok	40,713,410	2	dok	34,925,701			-			8,534,200			8,488,620	2	dok	17,817,501	2	dok	34,840,321	100%	100%	4	dok	75,553,731	200.00%	153.53%		
		Pemetaan Program Kependudukan, Keluarga Berencana dan Pembangunan Keluarga	Jumlah Dokumen Hasil pemetaan Program Kependudukan, Keluarga Berencan dan Pembangunan Keluarga	1	dok	24,605,138	1	dok	40,713,410	1	dok	34,925,700			-			8,534,200			8,488,620	1	dok	17,817,500	1	dok	34,840,320	100%	100%	2	dok	75,553,730	200.00%	307.06%		
		Penyediaan dukungan penyelenggaraan pendataan dan pemutakhiran data keluarga	Jumlah Dokumen Hasil Penyediaan dukungan penyelenggaraan pendataan dan pemutakhiran data keluarga	1	dok	24,605,138	1	dok	1	1	dok	1			-			-				1	dok	1	1	dok	1	100%	100%	2	dok	2	200.00%	0.00%		
		PROGRAM PEMBINAAN KELUARGA BERENCANA (KB)	Persentase Pemakaian Kontrasepsi Modern Contraceptive Prevalance Rate (mCPR)	1	lap	5,627,545	1	lap	1	1	lap	8,467,400			-	1	lap	8,223,900							1	lap	8,223,900	100%	97%	2	lap	8,223,901	200.00%	146.14%		
		Pengembangan Desain Program, Pengelolaan dan Pelaksanaan Advokasi, Komunikasi, Informasi dan Edukasi (KIE) Pengendalian Penduduk dan Keluarga Berencana (KB) Sesuai Kearifan Budaya Lokal	Persentase Kebutuhan ber-KB yang tidak Terpenuhi (Unmet Need)	1	lap	5,627,545	1	lap	1	1	lap	8,467,400			-	1	lap	8,223,900							1	lap	8,223,900	100%	97%	2	lap	8,223,901	200.00%	146.14%		
		Pengembangan Strategi Operasional Advokasi, Promosi Sesuai Kearifan Lokal	Jumlah Laporan Hasil Pengembangan Starategi Operasional Advokasi, Promosi Sesuai Kearifan Lokal	1	lap	5,627,544.57	1	lap	1	1	lap	8,467,400			-	1	lap	8,223,900			-			-	1	lap	8,223,900	100%	97%	2	lap	8,223,901	200.00%	146.14%		
	Angka Kelahiran Remaja umur 15-19 Tahun (Age Specific Fertility Rate/ASFR 15-19)	PROGRAM PEMBERDAYAAN DAN PENINGKATAN KELUARGA SEJAHTERA (KS)	Angka Kelahiran Remaja Umur 15-19 Tahun (Age Spesific Fertility Rate/ASFR 15-19)	30	%	98,867,646	39	%	91,982,585	38	%	89,670,902	30	%	9,543,646			12,290,900			20,634,700			44,596,700	30	%	87,065,947	100%	97%	69	%	179,048,532	230.00%	181.10%		
		Pengelolaan Pelaksanaan Desain Program Pembangunan Keluarga Melalui Pembinaan Ketahanan dan Kesejahteraan Keluarga	Cakupan Remaja dalam Pusat Informasi dan Konseling Remaja/Mahasiswa	5	dok	69,779,846	4	dok	78,020,487	4	dok	68,051,302	3	dok	9,543,646	1	dok	12,290,900			20,634,700			24,044,400	6	dok	66,513,647	150%	98%	10	dok	144,534,134	200.00%	207.13%		
		Sosialisasi dan Pembinaan Remaja tentang Generasi Berencana	Jumlah Orang Mengikuti Sosialisasi dan Pembinaan Remaja tentang Generasi Berencana	1	dok	5,627,544	1	dok	14,057,601	1	dok	1	1	dok	1			-							1	dok	1	100%	100%	2	dok	14,057,601	200.00%	249.80%		
		Pembinaan Peningkatan Akses dan Kualitas Ketahanan Keluarga dan Remaja	Jumlah Laporan Hasil Pembinaan Peningkatan Akses dan Kualitas Ketahanan Keluarga dan Remaja	1	dok	23,177,224	1	dok	39,255,920	1	dok	25,357,500	1	dok	1,568,700			-			17144700			6554400	1	dok	25,267,800	100%	100%	2	dok	64,523,720	200.00%	278.39%		
		Penyediaan Kebijakan dalam rangka Penyiapan Pengasuhan 1000 Hari Pertama Kelahiran (HPK)	Jumalh Dokumen Penyediaan Kebijakan dalam rangka Penyiapan Pengasuhan 1000 Hari Pertama Kelahiran (HPK)	1	dok	5,000,000	1	dok	24,706,965	1	dok	29,276,800	1	dok	7,974,945			-			3,490,000			17,490,000	1	dok	28,954,945	100%	99%	2	dok	53,661,910	200.00%	1073.24%		
		Penyediaan kebijakan daerah bagi pengembangan ketahanan dan kesejahteraan keluarga	Jumalh Dokumen Penyediaan kebijakan daerah bagi pengembangan ketahanan dan kesejahteraan keluarga	1	dok	23,737,505.80	1	dok	1	1	dok	1			-			-						-	1	dok	1	100%	100%	2	dok	2	200.00%	0.00%		
		Pelaksanaan fasilitasi, pembimbingan, dan pengutatan persiyapan pengasuhan 1000 HPK	Jumalh Dokumen Pelaksanaan fasilitasi, pembimbingan, dan pengutatan persiyapan pengasuhan 1000 HPK	1	dok	12,236,772	1	dok	1	1	dok	13,417,000			-	1	dok	12,290,900							1	dok	12,290,900	100%	92%	2	dok	12,290,901	200.00%	100.44%		
		Pemberdayaan dan Peningkatan Peran serta Organisasi KeMasyarakatan Tingkat Daerah Provinsi dalam Pembangunan Keluarga Melalui Pembinaan Ketahanan dan Kesejahteraan Keluarga	Cakupan PUS Peserta KB Anggota Usaha Peningkatan Pendapatan Keluarga Sejahtera (UPPKS) yang ber-KB Mandiri	1	dok	29,088,600	1	dok	13,962,100	1	dok	21,619,600			-			-			-	1	dok	20,552,300	1	dok	20,552,300	100%	95%	2	dok	34,514,400	200.00%	118.65%		

No	SASARAN	Program /Kegiatan /Sub Kegiatan	Indikator Kinerja Program (Outcome) / Kegiatan /Sub Kegiatan	Target RENSTRA PD pada Tahun 2026 (Akhir Periode RENSTRA Perangkat Daerah)			Realisasi Capaian Kinerja RENSTRA PD s.d Renja Tahun Lalu (2022)			Target Kinerja dan Anggaran Renja Perangkat Daerah Tahun Berjalan yang dievaluasi (2023)			Realisasi Kinerja Pada Triwulan 2023									Realisasi Capaian Kinerja dan Anggaran Renja Perangkat Daerah yang Dievaluasi (2024)			Tingkat Capaian Kinerja dan Realisasi Anggaran RENJA		Realisasi Kinerja dan Anggaran RENSTRA s.d Tahun 2024 (Akhir Tahun pelaksanaan Renja PD Tahun 2024)			Tingkat Capaian Kinerja dan Realisasi Anggaran RENSTRA		Unit PD Pngg Jawab	Lokasi/ Ket
													I			II			III			IV												
1	2	3	4	5			6			7			8			9			10			11			12=sum(I,II,III,IV)			13 = 12/7 x 100%		14=6+12			15=14/5X100%		16	17
				K		Rp	K		Rp	K		Rp	K		Rp	K		Rp	K		Rp	K		Rp	K		Rp	K	Rp	K		Rp	K	Rp		
		Sosialisasi dan Promosi Tentang Pemberdayaan Ekonomi Keluarga dan Pengelolaan Keuangan Keluarga	Jumlah Laporan Hasil Sosialisasi dan Promosi Tentang Pemberdayaan Ekonomi Keluarga dan Pengelolaan Keuangan Keluarga	1	dok	29,088,600	1	dok	13,962,100	1	dok	21,619,600			-			-			-	1	dok	20,552,300	1	dok	20,552,300	100%	95%	2	dok	34,514,400	200.00%	118.65%		
																									Rata-rata Capaian Kinerja (%)			100.00%	96%	Rata-rata Capaian Kinerja (%)			194%	120%		
																									Predikat Kinerja			Sangat Tinggi	Sangat Tinggi	Predikat Kinerja			Sangat Tinggi	Sangat Tinggi		

No	SASARAN	Program/Kegiatan/Sub Kegiatan	Indikator Kinerja Program (Outcome) / Kegiatan/Sub Kegiatan	Target RENSTRA PD pada Tahun 2026 (Akhir Periode RENSTRA Perangkat Daerah)			Realisasi Capaian Kinerja RENSTRA PD s.d Renja Tahun Lalu (2022)			Target Kinerja dan Anggaran Renja Perangkat Daerah Tahun Berjalan yang dievaluasi (2023)			Realisasi Kinerja Pada Triwulan 2023									Realisasi Capaian Kinerja dan Anggaran Renja Perangkat Daerah yang Dievaluasi (2024)			Tingkat Capaian Kinerja dan Realisasi Anggaran RENJA		Realisasi Kinerja dan Anggaran RENSTRA s.d Tahun 2024 (Akhir Tahun pelaksanaan Renja PD Tahun 2024)			Tingkat Capaian Kinerja dan Realisasi Anggaran RENSTRA		Unit PD Pngg Jawab	Lokasi/ Ket
													I		II		III		IV														
1	2	3	4	5			6			7			8		9		10		11		12=sum(I,II,III,IV)			13 = 12/7 x 100%		14=6+12			15=14/5X100%		16	17
				K		Rp	K		Rp	K		Rp	K	Rp	K	Rp	K	Rp	K	Rp	K		Rp	K	Rp	K		Rp	K	Rp		
12	Menurunnya Jumlah Penduduk Miskin dan Pengangguran	PROGRAM PENUNJANG URUSAN PEMERINTAHAN DAERAH PROVINSI	Meningkatnya Penunjang Urusan Pemerintahan Daerah Provinsi	100	%	7,490,470,234	100	%	6,399,994,554	100	%	6,324,049,386	100	% 1,198,948,514	100	% 2,815,415,300	100	% 4,099,883,653	100	% 5,782,196,665	400	%	13,896,444,132	400%	220%	500	%	20,296,438,686	500.00%	270.96%		
		Perencanaan, Pengangganan, dan Evaluasi Kinerja Perangkat Daerah	Jumlah Perencanaan, Pengangganan, dan Evaluasi Kinerja Perangkat Daerah	100	%	44,000,000	100	%	17,016,500	100	%	47,579,400	100	% -	100	% 14,386,500	100	% 23,938,400	100	% 45,979,500	400	%	84,304,400	400%	177%	500	%	101,320,900	500.00%	230.27%		
		Penyusunan Dokumen Perencanaan Perangkat Daerah	Jumlah Dokumen Perencanaan Perangkat Daerah	1	Dok.	11,000,000.00	1	Dok.	6,258,700.00	1	Dok.	11,862,400.00	0	Dok. 0.00	0	Dok. 8,346,000.00	0	Dok. 11,862,400.00	1	Dok. 11,862,400.00	1	Dok.	32,070,800	100%	270%	2	Dok.	38,329,500	200.00%	348.45%		
		Koordinasi dan Penyusunan Dokumen RKA-SKPD	Jumlah dokumen RKA-SKPD dan Hasil Koordinasi Penyusunan Dokumen RKA-SKPD	1	Dok.	5,500,000.00	1	Dok.	3,727,700.00	1	Dok.	5,947,800.00	0	Dok. 0.00	0	Dok. 0.00	0	Dok. 0.00	1	Dok. 5,483,700.00	1	Dok.	5,483,700	100%	92%	2	Dok.	9,211,400	200.00%	167.48%		
		Koordinasi dan Penyusunan Dokumen Perubahan RKA-SKPD	Jumlah dokumen Perubahan RKA-SKPD dan Hasil Koordinasi Penyusunan Dokumen Perubahan RKA-SKPD	1	Dok.	5,500,000.00	0	Dok.	0.00	1	Dok.	5,228,500.00	0	Dok. 0.00	0	Dok. 0.00	0	Dok. 0.00	1	Dok. 4,875,900.00	1	Dok.	4,875,900	100%	93%	1	Dok.	4,875,900	100.00%	88.65%		
		Koordinasi dan Penyusunan DPA-SKPD	Jumlah Dokumen DPA-SKPD dan Hasil Koordinasi Penyusunan Dokumen DPA-SKPD	1	Dok.	5,500,000.00	1	Dok.	3,187,100.00	1	Dok.	6,067,300.00	0	Dok. 0.00	0	Dok. 0.00	0	Dok. 0.00	1	Dok. 5,490,400.00	1	Dok.	5,490,400	100%	90%	2	Dok.	8,677,500	200.00%	157.77%		
		Koordinasi dan Penyusunan Perubahan DPA-SKPD	Jumlah Dokumen Perubahan DPA-SKPD dan Hasil Koordinasi Penyusunan Perubahan Dokumen DPA-SKPD	1	Dok.	5,500,000.00	0	Dok.	0.00	1	Dok.	6,397,400.00	0	Dok. 0.00	0	Dok. 0.00	0	Dok. 0.00	1	Dok. 6,191,100.00	1	Dok.	6,191,100	100%	97%	1	Dok.	6,191,100	100.00%	112.57%		
		Koordinasi dan Penyusunan Laporan Capaian Kinerja dan Ikhtisar Realisasi Kinerja SKPD	Jumlah laporan capaian kinerja dan ikhtisar kinerja SKPD dan Hasil Koordinasi Penyusunan Laporan Capaian Kinerja dan Ikhtisar Realisasi Kinerja SKPD	3	Lap.	11,000,000.00	3	Lap.	3,843,000.00	3	Lap.	12,076,000.00	0	Lap. 0.00	0	Lap. 6,040,500.00	1	Lap. 12,076,000.00	1	Lap. 12,076,000.00	2	Lap.	30,192,500	67%	250%	5	Lap.	34,035,500	166.67%	309.41%		
		Administrasi Keuangan Perangkat Daerah	Jumlah Administrasi Keuangan Perangkat Daerah	100	%	6,127,970,234	100	%	5,716,778,183	100	%	5,426,993,243	100	% 1,144,232,494	100	% 2,645,582,698	100	% 3,765,526,568	100	% 4,895,550,006	400	%	12,450,891,766	400%	229%	500	%	18,167,669,949	500.00%	296.47%		
		Penyediaan Gaji dan Tunjangan ASN	Jumlah orang yang menerima Gaji dan Tunjangan ASN	50	Orang/ Bulan	5,870,022,000.00	50	Orang/ Bulan	5,570,022,000.00	50	Orang/ Bulan	5,270,022,000.00	-	Orang/ Bulan 1,127,756,990.00	-	Orang/ Bulan 2,590,111,824.00	-	Orang/ Bulan 3,677,078,404.00	50	Orang/Bulan 4,755,631,442.00	50	Orang/Bula n	12,150,578,660	100%	231%	100	Orang/ Bulan	17,720,600,660	200.00%	301.88%		
		Penyediaan Administrasi Pelaksanaan Tugas ASN	Jumlah Dokumen Hasil Penyediaan Administrasi Pelaksanaan Tugas ASN	12	Dokumen	84,948,234.00	12	Dokumen	55,300,669.00	0	Dokumen	-	-	Dokumen 0.00	-	Dokumen 0.00	-	Dokumen 0.00	-	Dokumen 0.00	-	Dokumen	0	0%	0%	12	Dokumen	55,300,669	100.00%	65.10%		
		Pelaksanaan Penatausahaan dan Pengujian/Verifikasi Keuangan SKPD	Jumlah Dokumen Penatausahaan dan Pengujian/Verifikasi Keuangan SKPD	200	Dokumen	86,000,000.00	200	Dokumen	34,815,300.00	200	Dokumen	83,919,545.00	50	Dokumen 7,694,144.00	50	Dokumen 24,342,344.00	50	Dokumen 41,133,544.00	50	Dokumen 81,984,244.00	200	Dokumen	155,154,276	100%	185%	400	Dokumen	189,969,576	200.00%	220.89%		
		Koordinasi dan Pelaksanaan Akuntansi SKPD	Jumlah Dokumen Hasil Koordinasi dan Pelaksanaan Akuntansi SKPD	1	Laporan	12,500,000.00	-	Laporan	0.00	1	Laporan	10,341,900.00	0	Laporan 0.00	-	Laporan 4,581,000.00	-	Laporan 8,937,300.00	1	Laporan 10,182,300.00	1	Laporan	23,700,600	100%	229%	1	Laporan	23,700,600	100.00%	189.60%		
		Koordinasi dan Penyusunan Laporan Keuangan Akhir Tahun SKPD	Jumlah Laporan Keuangan Akhir Tahun SKPD dan Laporan Hasil koordinasi Penyusunan Laporan Akhir Tahun	1	Laporan	7,500,000.00	1	Laporan	3,933,700.00	1	Laporan	5,934,400.00	-	Laporan 0.00	-	Laporan 4,697,000.00	-	Laporan 5,934,400.00	1	Laporan 5,934,400.00	1	Laporan	16,565,800	100%	279%	2	Laporan	20,499,500	200.00%	273.33%		
		Pengelolaan dan Penyiapan Bahan Tanggapan Pemeriksaan	Jumlah Dokumen Bahan Tanggapan Pemeriksaan dan Tindak Lanjut Pemeriksaan	1	Dokumen	3,000,000.00	-	Dokumen	0.00	1	Dokumen	3,519,500.00	-	Dokumen 0.00	-	Dokumen 0.00	-	Dokumen 0.00	-	Dokumen 0.00	-	Dokumen	0	0%	0%	0	Dokumen	-	0.00%	0.00%		
		Koordinasi dan Penyusunan Laporan Keuangan Bulanan/Triwulan/Semesteran SKPD	Jumlah Laporan Keuangan Bulanan/Triwulan/Semesteran SKPD dan Laporan Koordinasi Penyusunan Laporan Keuangan Bulanan/Triwulan/Semesteran SKPD	12	Lap.	56,000,000.00	12	Lap.	49,586,114.00	12	Lap.	48,492,798.00	3	Lap. 8,781,360.00	3	Lap. 21,850,530.00	3	Lap. 27,679,920.00	3	Lap. 37,054,620.00	12	Lap.	95,366,430	100%	197%	24	Lap.	144,952,544	200.00%	258.84%		
		Penyusunan Pelaporan dan Analisis Prognosis Realisasi Anggaran	Jumlah Dokumen Pelaporan dan Analisis Prognosis Realisasi Anggaran	1	Dokumen	8,000,000.00	1	Dokumen	3,120,400.00	1	Dokumen	4,763,100.00	-	Dokumen 0.00	-	Dokumen 0.00	-	Dokumen 4,763,000.00	1	Dokumen 4,763,000.00	1	Dokumen	9,526,000	100%	200%	2	Dokumen	12,646,400	200.00%	158.08%		
		Administrasi Kepegawaian Perangkat Daerah	Jumlah Administrasi Kepegawaian Perangkat Daerah	100	%	186,000,000	100	%	74,435,500	100	%	121,810,900	100	% -	100	% 4,487,400	100	% 17,110,900	100	% 121,202,400	400	%	142,800,700	400%	117%	500	%	217,236,200	500.00%	116.79%		
		Peningkatan Sarana dan Prasarana Disiplin Pegawai	Jumlah Unit Peningkatan Sarana dan Prasarana Disiplin Pegawai	1	Unit	2,500,000.00	1	Uiait	11,067,000.00	1	Unit	9,898,500.00	-	Uiait 0.00	-	Uiait 0.00	-	Unit 9,898,500.00	1	Uiait 9,898,500.00	1	Uiait	19,797,000	100%	200%	2	Uiait	30,864,000	200.00%	1234.56%		
		Pengadaan Pakaian Dinas Beserta Atribut Kelengkapannya	Jumlah Paket Pakaian Dinas Beserta Atribut Kelengkapan	50	Paket	75,000,000.00	50	Paket	45,000,000.00	50	Paket	59,770,000.00	-	Paket 0.00	-	Paket 0.00	-	Paket 0.00	50	Paket 59,770,000.00	50	Paket	59,770,000	100%	100%	100	Paket	104,770,000	200.00%	139.69%		
		Sosialisasi Peraturan Perundang-Undangan	Jumlah Orang yang Mentikuti Sosialisasi Peraturan Perundang-Undangan	50	Orang	60,000,000.00	50	Orang	12,185,400.00	50	Orang	44,930,000.00	-	Orang 0.00	-	Orang 0.00	-	Orang 0.00	50	Orang 44,321,500.00	50	Orang	44,321,500	100%	99%	100	Orang	56,506,900	200.00%	94.18%		
		Pendataan dan Pengolahan Administrasi Kepegawaian	Jumlah Dokumen Pendataan dan Pengolahan Administrasi Kepegawaian	50	Dokumen	35,000,000.00	-	Dokumen	6,183,100.00	50	Dokumen	7,212,400.00	0	Dokumen 0.00	10	Dokumen 4,487,400.00	15	Dokumen 7,212,400.00	25	Dokumen 7,212,400.00	50	Dokumen	18,912,200	100%	262%	50	Dokumen	25,095,300	100.00%	71.70%		
		Koordinasi dan Pelaksanaan Sistem Informasi Kepegawaian	Jumlah Dokumen Hasil Koordinasi dan Pelaksanaan Sistem Informasi Kepegawaian	12	Dokumen	5,000,000.00	-	Dokumen	0.00	-	Dokumen	0.00	0	Dokumen 0.00	0	Dokumen 0.00	0	Dokumen 0.00	0	Dokumen 0.00	-	Dokumen	0	0%	0%	0	Dokumen	-	0.00%	0.00%		
		Monitoring, Evaluasi dan Pemilaian Kinerja Pegawai	Jumlah Dokumen Monitoring, Evaluasi dan Pemilaian Kinerja Pegawai	1	Dokumen	3,500,000.00	-	Dokumen	0.00	-	Dokumen	0.00	0	Dokumen 0.00	0	Dokumen 0.00	0	Dokumen 0.00	0	Dokumen 0.00	-	Dokumen	0	0%	0%	0	Dokumen	-	0.00%	0.00%		
		Pendidikan dan Pelatihan Pegawai berdasarkan Tugas dan Fungsi	Jumlah Pegawai Berdasarkan Tugas dan Fungsi yang mengikuti Pendidikan dan Pelatihan	50	Orang	5,000,000.00	-	Orang	0.00	-	Orang	0.00	0	Orang 0.00	0	Orang 0.00	0	Orang 0.00	0	Orang 0.00	-	Orang	0	0%	0%	0	Orang	-	0.00%	0.00%		
		Administrasi Umum Perangkat Daerah	Jumlah Administrasi Umum Perangkat Daerah	100	%	258,500,000.00	100	%	149,192,128.00	100	%	271,096,100.00	100	% 15,122,600.00	100	% 44,875,402.00	100	% 107,113,571.00	100	% 270,148,675.00	400	%	437,260,248	400%	161%	500	%	586,452,376	500.00%	226.87%		
		Penyediaan Komponen Instalasi Listrik/Penerangan Bangunan Kantor	Jumlah Paket Komponen Instalasi Listrik/Penerangan Bangunan Kantor yang disediakan	1	Paket	8,000,000.00	-	Paket	2,882,000.00	1	Paket	6,385,000.00	-	Paket 0.00	-	Paket 0.00	-	Paket 1,920,000.00	1	Paket 6,256,000.00	1	Paket	8,176,000	100%	128%	1	Paket	11,058,000	100.00%	138.23%		
		Penyediaan Peralatan dan Perlengkapan Kantor	Jumlah Paket Peralatan dan Perlengkapan Kantor yang disediakan	1	Paket	47,500,000.00	1	Paket	21,750,000.00	1	Paket	25,499,400.00	-	Paket 0.00	-	Paket 7,317,000.00	-	Paket 7,317,000.00	1	Paket 25,106,700.00	1	Paket	39,740,700	100%	156%	2	Paket	61,490,700	200.00%	129.45%		
		Penyediaan Bahan Logistik Kantor	Jumlah Paket Bahan Logistik Kantor yang disediakan	1	Paket	3,000,000.00	-	Paket	0.00	-	Paket	0.00	-	Paket 0.00	-	Paket 0.00	-	Paket 0.00	-	Paket 0.00	-	Paket	0	0%	0%	0	Paket	-	0.00%	0.00%		
		Penyediaan Barang Cetakan dan Penggandaan	Jumlah Paket Barang Cetakan dan Penggandaan yang disediakan	1	Paket	5,000,000.00	-	Paket	0.00	-	Paket	0.00	-	Paket 0.00	-	Paket 0.00	-	Paket 0.00	-	Paket 0.00	-	Paket	0	0%	0%	0	Paket	-	0.00%	0.00%		
		Penyediaan Bahan Bacaan dan Peraturan Perundang-undangan	Jumlah Dokumen Bahan Bacaan dan Peraturan Perundang-Undangan yang disediakan	1	Dokumen	2,500,000.00	1	Dokumen	3,000,000.00	1	Dokumen	4,200,000.00	-	Dokumen 0.00	-	Dokumen 924,000.00	-	Dokumen 1,680,000.00	1	Dokumen 4,163,000.00	1	Dokumen	6,767,000	100%	161%	2	Dokumen	9,767,000	200.00%	390.68%		
		Fasilitasi Kunjungan Tamu	Jumlah Laporan Fasilitasi Kunjungan Tamu	1	Laporan	12,500,000.00	-	Laporan	0.00	-	Laporan	0.00	-	Laporan 0.00	-	Laporan 0.00	-	Laporan 0.00	-	Laporan 0.00	-	Laporan	0	0%	0%	0	Laporan	-	0.00%	0.00%		
		Penyelenggaraan Rapat Koordinasi dan Konsultasi SKPD	Jumlah Laporan Penyelenggaraan Rapat Koordinasi dan Konsultasi SKPD	1	Laporan	180,000,000.00	1	Laporan	121,560,128.00	1	Laporan	235,011,700.00	-	Laporan 15,122,600.00	-	Laporan 36,634,402.00	-	Laporan 96,196,571.00	1	Laporan 234,622,975.00	1	Laporan	382,576,548	100%	163%	2	Laporan	504,136,676	200.00%	280.08%		
		Pengadaan Barang Milik Daerah Penunjang Urusan Pemerintah Daerah	Jumlah Pengadaan Barang Milik Daerah Penunjang Urusan Pemerintah Daerah	100	%	495,000,000	100	%	77,000,000	100	%	130,950,000	100	%	100	% -	-	100 %	-	- %	130,725,000	300	%	130,725,000	300%	100%	400	%	207,725,000	400.00%	41.96%		
		Pengadaan Kendaraan Perorangan Dinas atau Kendaraan Dinas Jabatan	Jumlah Unit Kendaraan Perorangan Dinas atau Kendaraan Dinas Jabatan yang Disediakan	1	Unit	250,000,000.00	-	Uiait	0.00	-	Unit	0.00	-	Uiait 0.00	-	Uiait 0.00	-	Unit 0.00	-	Uiait 0.00	-	Uiait	0	0%	0%	0	Uiait	-	0.00%	0.00%		
		Pengadaan Kendaraan Dinas Operasional atau Lapangan	Jumlah Unit Kendaraan Dinas Operasional atau Lapangan yang disediakan	1	Unit	25,000,000.00	-	Uiait	0.00	-	Unit	0.00	-	Paket 0.00	-	Paket 0.00	-	Paket 0.00	-	Paket 0.00	-	Paket	0	0%	0%	0	Paket	-	0.00%	0.00%		
		Pengadaan Mebel	Jumlah Paket Mebel yang Disediakan	6	Paket	25,000,000.00	-	Paket	0.00	-	Paket	0.00	-	Uiait 0.00	-	Uiait 0.00	-	Unit 0.00	-	Uiait 0.00	-	Uiait	0	0%	0%	0	Uiait	-	0.00%	0.00%		
		Pengadaan Peralatan dan Mesin Lainnya	Jumlah Unit Peralatan dan Mesin Lainnya yang disediakan	11	Unit	155,000,000.00	11	Uiait	77,000,000.00	11	Unit	130,950,000.00	-	Uiait 0.00	-	Uiait 0.00	-	Unit 0.00	11	Uiait 130,725,000.00	11	Uiait	130,725,000	100%	100%	22	Uiait	207,725,000	200.00%	134.02%		
		Pengadaan Sarana dan Prasarana Gedung Kantor atau Bangunan Lainnya	Jumlah Unit Sarana dan Prasarana Gedung Kantor atau Bangunan Lainnya yang disediakan	1	Unit	40,000,000.00	-	Uiait	0.00	-	Unit	0.00	-	Uiait 0.00	-	Uiait 0.00	-	Unit 0.00	-	Uiait 0.00	-	Uiait	0	0%	0%	0	Uiait	-	0.00%	0.00%		
		Pengadaan Jasa Penunjang Urusan Pemerintah Daerah	Jumlah Pengadaan Jasa Penunjanb Urusan Pemerintah Daerah	100	%	187,000,000	100	%	160,530,043	100	%	169,759,343	100	% 39,593,420	100	% 67,622,700	100	% 121,356,260	100	% 169,593,630	400	%	398,166,010	400%	235%	500	%	558,696,053	500.00%	298.77%		

No	SASARAN	Program/Kegiatan/Sub Kegiatan	Indikator Kinerja Program (Outcome) / Kegiatan/Sub Kegiatan	Target RENSTRA PD pada Tahun 2026 (Akhir Periode RENSTRA Perangkat Daerah)			Realisasi Capaian Kinerja RENSTRA PD s.d Renja Tahun Lalu (2022)			Target Kinerja dan Anggaran Renja Perangkat Daerah Tahun Berjalan yang dievaluasi (2023)			Realisasi Kinerja Pada Triwulan 2023									Realisasi Capaian Kinerja dan Anggaran Renja Perangkat Daerah yang Dievaluasi (2024)			Tingkat Capaian Kinerja dan Realisasi Anggaran RENJA		Realisasi Kinerja dan Anggaran RENSTRA s.d Tahun 2024 (Akhir Tahun pelaksanaan Renja PD Tahun 2024)			Tingkat Capaian Kinerja dan Realisasi Anggaran RENSTRA		Unit PD Pngg Jawab	Lokasi/ Ket
													I		II		III		IV															
1	2	3	4	5			6			7			8		9		10		11		12=sum(I,II,III,IV)			13 = 12/7 x 100%		14=6+12			15=14/5X100%		16	17
				K		Rp	K		Rp	K		Rp	K	Rp	K	Rp	K	Rp	K	Rp	K	Rp		K	Rp	K	Rp		K	Rp		
		Penyediaan Jasa Surat Menyurat	Jumlah Laporan Penyediaan Jasa Surat Menyurat	12	Laporan	1,000,000.00	-	Laporan	0.00	-	Laporan	0.00	-	Laporan	0.00	-	Laporan	0.00	-	Laporan	0.00	-	Laporan	0	0%	0%	0	Laporan	-	0.00%	0.00%		
		Penyediaan Jasa Komunikasi, Sumber Daya Air dan Listrik	Jumlah Laporan Penyediaan jasa Komunikasi, Sumber Daya Air dan Listrik yang disediakan	12	Laporan	1,000,000.00	12	Laporan	0.00	-	Laporan	0.00	-	Laporan	0.00	-	Laporan	0.00	-	Laporan	0.00	-	Laporan	0	0%	0%	12	Laporan	-	100.00%	0.00%		
		Penyediaan Jasa Pelayanan Umum Kantor	Jumlah Laporan Penyediaan Jasa Pelayanan Umum Kantor yang disediakan	12	Laporan	185,000,000.00	12	Laporan	160,530,043.00	12	Laporan	169,759,343.00	3	Laporan	39,593,420.00	3	Laporan	67,622,700.00	3	Laporan	121,356,260.00	3	Laporan	169,593,630.00	12	Laporan	398,166,010	100%	235%	24	Laporan	558,696,053	200.00%	302.00%		
		Pemeliharaan Barang Milik Daerah Penunjang Urusan Pemerintahan Daerah	Jumlah Pemeliharaan Barang Milik Daerah Penunjang Urusan Pemerintahan Daerah	100	%	192,000,000	100	%	205,042,200	100	%	155,860,400	100	%	-	100	%	38,460,600	3	%	64,837,954	100	%	148,997,454	303	%	252,296,008	303%	162%	403	%	457,338,208	403.00%	238.20%		
		Penyediaan Jasa Pemeliharaan, Biaya Pemeliharaan, Pajak dan Perizinan Kendaraan Dinas Operasional atau Lapangan	Jumlah Kendaraan Dinas Operasional atau Lapangan yang dipelihara dan di Bbayarkan Pajak dan Perizinannya	4	Unit	180,000,000.00	4	Unit	142,542,200.00	4	Unit	143,360,400.00		Unit	0.00	1	Unit	38,460,600.00	1	Unit	62,902,954.00	2	Unit	136,947,454.00	4	Unit	238,311,008	100%	166%	8	Unit	380,853,208	200.00%	211.59%		
		Pemeliharaan Mebel	Jumlah Mebel yang dipelihara	1	Unit	2,500,000.00	-	Unit	0.00	-	Unit	0.00	-	Unit	0.00	-	Unit	0.00	-	Unit	0.00	-	Unit	0.00	-	Unit	0	0%	0%	0	Unit	-	0.00%	0.00%		
		Pemeliharaan Perlatan dan Mesin Lainnya	Jumlah Peralatan dan Mesin Lainnya yang dipelihara	1	Unit	3,000,000.00	-	Unit	0.00	-	Unit	0.00	-	Unit	0.00	-	Unit	0.00	-	Unit	0.00	-	Unit	0.00	-	Unit	0	0%	0%	0	Unit	-	0.00%	0.00%		
		Pemeliharaan/Rehabilitasi Sarana dan Prasarana Gedung Kantor atau Bangunan Lainnya	Jumlah Sarana dan Prasarana Pendukung Gedung Kantor dan Bangunan Lainnya yang dipelihara/di rehabilitasi	1	Unit	6,500,000.00	1	Unit	62,500,000.00	1	Unit	12,500,000.00	-	Unit	0.00	-	Unit	0.00	-	Unit	1,935,000.00	1	Unit	12,050,000.00	1	Unit	13,985,000	100%	112%	2	Unit	76,485,000	200.00%	1176.69%		
		PROGRAM PENATAAN DESA	Presentasi Desa yang difasilitasi dalam penataan desa	19.90	%	171,000,000.00	22.70	%	239,672,400.00	22.70	%	155,875,000.00	22.70	%	-	22.70	%	-	22.70	%	29,700,640	22.70	%	154,282,460	91	%	183,983,100	400%	118%	114	Unit	423,655,500	570.35%	247.75%		
		Penatausahaan Penetapan Susunan Kelembagaan, Pengisian Jabatan, dan Masa Jabatan Kepala Desa dan Desa Adat	Jumlah Kegiatan Penatausahaan Penetapan Susunan Kelembagaan, Pengisian Jabatan, dan Masa Jabatan Kepala Desa dan Desa Adat	4	Keg.	171,000,000.00	4	Keg.	239,672,400.00	4	Keg.	155,875,000.00	4	Keg.	0.00	4	Keg.	0.00	4	Keg.	29,700,640.00	4	Keg.	154,282,460.00	16	Keg.	183,983,100	400%	118%	20	Keg.	423,655,500	500.00%	247.75%		
		Identifikasi, Inventarisasi dan Fasilitasi Penataan Kesatuan Masyarakat Hukum Adat dan Desa Adat yang menjadi Kewenangan Provinsi	Jumlah Dokumen Hasil Identifikasi, Inventarisasi dan Fasilitasi Penataan Kesatuan Masyarakat Hukum Adat dan Desa Adat yang menjadi Kewenangan Provinsi yang dilaksanakan	1	Dokumen	60,000,000.00	1	Dokumen	77,294,900.00	1	Dokumen	54,645,400.00	-	Dokumen	0.00	-	Dokumen	0.00	-	Dokumen	12,372,920.00	1	Dokumen	54,053,620.00	1	Dokumen	66,426,540	100%	122%	2	Dokumen	143,721,440	200.00%	239.54%		
		Fasilitasi Kelembagaan Desa dan Desa Adat	Jumlah Dokumen Hasil Fasilitasi Kelembagaan Desa dan Desa Adat	1	Dokumen	50,000,000.00	1	Dokumen	41,982,700.00	1	Dokumen	61,632,600.00	-	Dokumen	0.00	-	Dokumen	0.00	-	Dokumen	16,481,220.00	1	Dokumen	60,721,420.00	1	Dokumen	77,202,640	100%	125%	2	Dokumen	119,185,340	200.00%	238.37%		
		Fasilitasi Kabupaten/Kota dan Desa dalam rangka Penataan Desa	Jumlah Dokumen Hasil Fasilitasi Kabupaten/Kota dan Desa dalam rangka Penataan Desa	1	Dokumen	6,000,000.00	-	Dokumen	0.00	-	Dokumen	0.00	-	Dokumen	0.00	-	Dokumen	0.00	-	Dokumen	0.00	-	Dokumen	0.00	-	Dokumen	0	0%	0%	0	Dokumen	-	0.00%	0.00%		
		Penyediaan Prasarana dan Sarana Pelayanan Pemerintahan Desa	Jumlah Prasarana dan Sarana Pelayanan Pemerintahan Desa	2	Unit	55,000,000.00	2	Unit	120,394,800.00	2	Unit	39,597,000.00	-	Unit	0.00	-	Unit	0.00	1	Unit	846,500.00	1	Unit	39,507,420.00	2	Unit	40,353,920	100%	102%	4	Unit	160,748,720	200.00%	292.27%		
		PROGRAM PENINGKATAN KERJASAMA DESA	Persentase Pelaksanaan Program Peningkatan Kerjasama Desa	100	%	102,500,000	100	%	2,415,584,200	100	%	9,558,820,900	100	%	77,198,320	100	%	2,599,387,247	100	%	5,020,505,126	100	%	9,557,503,596	400	%	17,254,594,289	400%	181%	500	Unit	19,670,178,489	500.00%	19190.42%		
		Fasilitasi Kerja Sama antar desa yang Menjadi Kewenangan Provinsi	Jumlah Kegiatan Fasilitasi Kerja Sama antar desa yang Menjadi Kewenangan Provinsi	3	Keg.	102,500,000.00	3	Keg.	2,415,584,200.00	3	Keg.	9,558,820,900.00	3	Keg.	77,198,320.00	3	Keg.	2,599,387,247.00	3	Keg.	5,020,505,126.00	3	Keg.	9,557,503,596.00	12	Keg.	17,254,594,289	400%	181%	15	Keg.	19,670,178,489	500.00%	19190.42%		
		Fasilitasi Kerja Sama antar Desa Lintas Kabupaten/Kota	Jumlah Dokumen Kerjasama antar Desa Kintas Kabupaten/Kota	1	Dokumen	32,500,000.00	1	Dokumen	-	1	Dokumen	7,183,721,900.00	-	Dokumen	60,262,980.00	-	Dokumen	2,580,261,907.00	-	Dokumen	2,680,653,286.00	1	Dokumen	7,183,449,046.00	1	Dokumen	12,504,627,219	100%	174%	2	Dokumen	12,504,627,219	200.00%	38475.78%		
		Fasilitasi Kerjasama Desa dengan Pihak Ketiga	Jumlah Dokumen Kerjasama yang dilaksanakan	1	Dokumen	30,000,000.00	1	Dokumen	2,371,650,000.00	1	Dokumen	0.00	-	Dokumen	0.00	-	Dokumen	0.00	-	Dokumen	0.00	-	Dokumen	0.00	-	Dokumen	0	0%	0%	1	Dokumen	2,371,650,000	100.00%	7905.50%		
		Fasilitasi Pembangunan Kawasan perdesaan	Jumlah Dokumen Hasil Fasilitasi Pembangunan Kawasan Perdesaan	1	Unit	40,000,000.00	1	Unit	43,934,200.00	1	Unit	2,375,099,000.00	-	Unit	16,935,340.00	-	Unit	19,125,340.00	-	Unit	2,339,851,840.00	1	Unit	2,374,054,550.00	1	Unit	4,749,967,070	100%	200%	2	Unit	4,793,901,270	200.00%	11984.75%		
		PROGRAM ADMINISTRASI PEMERINTAHAN DESA	Persentase Pelaksanaan Program Administrasi Pemerintahan Desa	100	%	829,000,000	100	%	364,376,548	100	%	7,979,131,400	100	%	28,683,211	100	%	177,116,118	100	%	4,749,480,634	100	%	7,975,176,416	400	Unit	12,930,456,379	400%	162%	500	Unit	13,294,832,927	500.00%	1603.72%		
		Pembinaan dan Pengawasan Penyelenggaraan Pemerintahan Desa	Jumlah Kegiatan Pembinaan dan Pengawasan Penyelenggaraan Pemerintahan Desa	22	Keg.	829,000,000.00	22	Keg.	364,376,548.00	22	Keg.	7,979,131,400.00	22	Keg.	28,683,211.00	22	Keg.	177,116,118.00	22	Keg.	4,749,480,634.00	22	Keg.	7,975,176,416.00	88	Keg.	12,930,456,379	400%	162%	110	Keg.	13,294,832,927	500.00%	1603.72%		
		Fasilitasi Penyusunan Peraturan Daerah Kabupaten/Kota dan Peraturan Bupati/Walikota yang mengatur Desa	Jumlah Dokumen Hasil Fasilitasi Penyusunan Peraturan Daerah Kabupaten/Kota dan Peraturan Bupati/Walikota yang mengatur Desa	1	Dokumen	3,000,000.00	-	Dokumen	0.00	-	Dokumen	0.00	-	Dokumen	0.00	-	Dokumen	0.00	-	Dokumen	0.00	-	Dokumen	0.00	-	Dokumen	0	0%	0%	0	Dokumen	-	0.00%	0.00%		
		Pembinaan Manajemen Pemerintahan Desa	Jumlah Dokumen Hasil Pembinaan Manajemen Pemerintahan Desa	1	Dokumen	3,000,000.00	-	Dokumen	0.00	-	Dokumen	0.00	-	Dokumen	0.00	-	Dokumen	0.00	-	Dokumen	0.00	-	Dokumen	0.00	-	Dokumen	0	0%	0%	0	Dokumen	-	0.00%	0.00%		
		Fasilitasi Penyusunan Produk Hukum Desa	Jumlah Dokumen Produk Hukum Desa yang ditetapkan	1	Dokumen	3,000,000.00	-	Dokumen	0.00	-	Dokumen	0.00	-	Dokumen	0.00	-	Dokumen	0.00	-	Dokumen	0.00	-	Dokumen	0.00	-	Dokumen	0	0%	0%	0	Dokumen	-	0.00%	0.00%		
		Fasilitasi Penyusunan, Perencanaan, Pelaksanaan dan Pengawasan Pembangunan Desa	Jumlah Dokumen Hasil Fasilitasi Penyusunan, Perencanaan, Pelaksanaan dan Pengawasan Pembangunan Desa	1	Dokumen	3,000,000.00		Dokumen	0.00		Dokumen	0.00	-	Dokumen	0.00	-	Dokumen	0.00	-	Dokumen	0.00	-	Dokumen	0.00	-	Dokumen	0	0%	0%	0	Dokumen	-	0.00%	0.00%		
		Fasilitasi Pengelolaan Keuangan Desa	Jumlah Dokumen Hasil Terlaksananya Fasilitasi Pengelolaan Keuangan Desa	1	Dokumen	35,000,000.00	1	Dokumen	28,459,900.00	1	Dokumen	7,535,000,000.00	-	Dokumen	0.00	-	Dokumen	0.00	-	Dokumen	4,535,000,000.00	1	Dokumen	7,535,000,000.00	1	Dokumen	12,070,000,000	100%	160%	2	Dokumen	12,098,459,900	200.00%	34567.03%		
		Fasilitasi Pengelolaan Aset Desa	Jumlah Dokumen Hasil Fasilitasi Pengelolaan Aset Desa	1	Dokumen	5,000,000.00	-	Dokumen	0.00	-	Dokumen	0.00	-	Dokumen	0.00	-	Dokumen	0.00	-	Dokumen	0.00	-	Dokumen	0.00	-	Dokumen	0	0%	0%	0	Dokumen	-	0.00%	0.00%		
		Fasilitasi Pemilihan, Pengangkatan dan Pemberhentian Kepala Desa	Jumlah Orang yang Mengikuti Pemilihan, Pengangkatan dan Pemberhentian Kepala Desa	40	Orang	3,000,000.00	-	Orang	0.00	-	Orang	0.00	-	Orang	0.00	-	Orang	0.00	-	Orang	0.00	-	Orang	0.00	-	Orang	0	0%	0%	0	Orang	-	0.00%	0.00%		
		Fasilitasi Evaluasi Perkembangan Desa serta Lomba Desa dan Kelurahan	Jumlah Dokumen Hasil Evaluasi Perkembangan Desa erta Lomba Desa dan Kelurahan	1	Dokumen	325,000,000.00	1	Dokumen	232,622,548.00	1	Dokumen	315,102,600.00	-	Dokumen	9,121,420.00	-	Dokumen	110,989,296.00	-	Dokumen	123,947,312.00	1	Dokumen	311,879,635.00	1	Dokumen	555,937,663	100%	176%	2	Dokumen	788,560,211	200.00%	242.63%		
		Fasilitasi Pelaksanaan Profil Desa dan Keluruhan	Jumlah Dokumen Hasil Fasilitasi Pelaksanaan Profil Desa dan Keluruhan	1	Dokumen	40,000,000.00	1	Dokumen	21,045,700.00	1	Dokumen	21,045,800.00	-	Dokumen	6,265,471.00	-	Dokumen	16,040,471.00	-	Dokumen	16,040,471.00	1	Dokumen	20,486,771.00	1	Dokumen	58,833,184	100%	280%	2	Dokumen	79,878,884	200.00%	199.70%		
		Pembinaan Aparatur Pemerintah Desa	Jumlah Aparatur Pemerintah Desa yang dibina	40	Orang	150,000,000.00	40	Orang	0.00	40	Orang	0.00	-	Orang	0.00	-	Orang	0.00	-	Orang	0.00	-	Orang	0.00	-	Orang	0	0%	0%	40	Orang	-	100.00%	0.00%		
		Pembinaan Peningkatan Kapasitas Anggeta BPD	Jumlah orang yang mengikuti Pembinaan Peningkatan Kapasitas Anggeta BPD	40	Orang	3,000,000.00	40	Orang	0.00	40	Orang	0.00	-	Orang	0.00	-	Orang	0.00	-	Orang	0.00	-	Orang	0.00	-	Orang	0	0%	0%	40	Orang	-	100.00%	0.00%		
		Pembinaan Percepatan Pembangunan Desa melalui Bantuan Keuangan, Bantuan Pendampingan dan Bantuan Teknis	Jumlah Dokumen Hasil Pembinaan Percepatan Pembangunan Desa melalui Bantuan Keuangan, Bantuan Penampingan dan Bantuan Teknis	1	Dokumen	16,000,000.00	-	Dokumen	0.00	-	Dokumen	0.00	-	Dokumen	0.00	-	Dokumen	0.00	-	Dokumen	0.00	-	Dokumen	0.00	-	Dokumen	0	0%	0%	0	Dokumen	-	0.00%	0.00%		
		Pelaksanaan Penugasan Urusan/Kewenangan Provinsi yang dilaksanakan oleh Desa	Jumlah Dokumen Hasil Penugasan Urusan/Kewenangan Provinsi yang dilaksanakan oleh Desa	1	Dokumen	16,000,000.00	-	Dokumen	0.00	-	Dokumen	0.00	-	Dokumen	0.00	-	Dokumen	0.00	-	Dokumen	0.00	-	Dokumen	0.00	-	Dokumen	0	0%	0%	0	Dokumen	-	0.00%	0.00%		
		Pembinaan dan Pengawasan atas Penetapan Rancangan Anggeran Pendapatan dan Belanja Daerah Kabupaten/Kota dalam Pembiayaan Desa	Jumlah Dokumen Hasil Pembinaan dan Pengawasan atas Penetapan Rancangan Anggeran Pendapatan dan Belanja Daerah Kabupaten/Kota dalam Pembiayaan Desa	1	Dokumen	16,000,000.00	1	Dokumen	0.00	1	Dokumen	0.00	-	Dokumen	0.00	-	Dokumen	0.00	-	Dokumen	0.00	-	Dokumen	0.00	-	Dokumen	0	0%	0%	1	Dokumen	-	100.00%	0.00%		
		Pembinaan dan Pengawasan Penetapan Pengaturan BUM Desa Kabupaten/Kota dan Lembaga Kerjasama Antar Desa	Jumlah Dokumen Hasil Pembinaan dan Pengawasan Penetapan Pengaturan BUM Desa Kabupaten/Kota dan Lembaga Kerjasama Antar Desa	1	Dokumen	130,000,000.00	1	Dokumen	70,146,600.00	1	Dokumen	94,131,400.00	-	Dokumen	13,296,320.00	-	Dokumen	50,086,351.00	-	Dokumen	74,492,851.00	1	Dokumen	94,066,090.00	1	Dokumen	231,941,612	100%	246%	2	Dokumen	302,088,212	200.00%	232.38%		

No	SASARAN	Program /Kegiatan/Sub Kegiatan	Indikator Kinerja Program (Outcome) / Kegiatan/Sub Kegiatan	Target RENSTRA PD pada Tahun 2026 (Akhir Periode RENSTRA Perangkat Daerah)			Realisasi Capaian Kinerja RENSTRA PD s.d Renja Tahun Lalu (2022)		Target Kinerja dan Anggaran Renja Perangkat Daerah Tahun Berjalan yang dievaluasi (2023)		Realisasi Kinerja Pada Triwulan 2023								Realisasi Capaian Kinerja dan Anggaran Renja Perangkat Daerah yang Dievaluasi (2024)			Tingkat Capaian Kinerja dan Realisasi Anggaran RENJA		Realisasi Kinerja dan Anggaran RENSTRA s.d Tahun 2024 (Akhir Tahun pelaksanaan Renja PD Tahun 2024)			Tingkat Capaian Kinerja dan Realisasi Anggaran RENSTRA		Unit PD Pngg Jawab	Lokasi / Ket
											I		II		III		IV														
1	2	3	4	5			6		7		8		9		10		11		12=sum(I,II,III,IV)			13 = 12/7 x 100%		14=6+12			15=14/5X100%		16	17
				K		Rp	K	Rp	K	Rp	K	Rp	K	Rp	K	Rp	K	Rp	K	Rp		K	Rp	K	Rp		K	Rp		
		Fasilitasi Penetapan dan Penegasan Batas Desa	Jumlah Dokumen hasil Penetapan dan Penegasan Batas Desa	1	Dokumen	15,000,000.00	1	Dokumen 12,101,800.00	1	Dokumen 13,851,600.00	-	Dokumen 0.00	-	Dokumen 0.00	-	Dokumen 0.00	1	Dokumen 13,743,920.00	1	Dokumen	13,743,920	100%	99%	2	Dokumen	25,845,720	200.00%	172.30%		
		Fasilitasi Pembinaan Laporan Kepala Desa	Jumlah Dokumen Hasil Pembinaan Laporan Kepala Desa	1	Dokumen	3,000,000.00	-	Dokumen 0.00	-	Dokumen 0.00	-	Dokumen 0.00	-	Dokumen 0.00	-	Dokumen 0.00	-	Dokumen 0.00	-	Dokumen	0	0%	0%	0	Dokumen	-	0.00%	0.00%		
		Fasilitasi Pencatatan Data dan Informasi Mengenai Pemerintahan Desa di Kabupaten/Kota	Jumlah Dokumen Hasil Pencatatan Data dan Informasi Mengenai Pemerintahan Desa di Kabupaten/Kota	1	Dokumen	2,000,000.00	-	Dokumen 0.00	-	Dokumen 0.00	-	Dokumen 0.00	-	Dokumen 0.00	-	Dokumen 0.00	-	Dokumen 0.00	-	Dokumen	0	0%	0%	0	Dokumen	-	0.00%	0.00%		
		Fasilitasi Peran BPD dalam Penyelenggaraan Pemerintahan Desa	Jumlah Dokumen Hasil Fasilitasi Peran BPD dalam Penyelenggaraan Pemerintahan Desa	1	Dokumen	2,000,000.00	-	Dokumen 0.00	-	Dokumen 0.00	-	Dokumen 0.00	-	Dokumen 0.00	-	Dokumen 0.00	-	Dokumen 0.00	-	Dokumen	0	0%	0%	0	Dokumen	-	0.00%	0.00%		
		Fasilitasi Pengembangan Inovasi Desa	Jumlah Desa yang melaksukan Pengembangan Inovasi	12	Desa	50,000,000.00	12	Desa 0.00	0	Desa 0.00	0	Desa 0.00	0	Desa 0.00	0	Desa 0.00	0	Desa 0.00	-	Desa	0	0%	0%	12	Desa	-	100.00%	0.00%		
		Fasilitasi Pekan Inovasi Perkembangan Desa	Jumlah Laporan Hasil Pelaksanaan Pekan Inovasi Perkembangan Desa	1	Laporan	3,000,000.00	-	Laporan 0.00	-	Laporan 0.00	-	Laporan 0.00	-	Laporan 0.00	-	Laporan 0.00	-	Laporan 0.00	-	Laporan	0	0%	0%	0	Laporan	-	0.00%	0.00%		
		Fasilitasi Penetapan Kewenangan Desa dan Desa Adat di Kabupaten/Kota	Jumlah Dokumen Hasil Fasilitasi Penetapan Kewenangan Desa dan Desa Adat di Kabupaten/Kota	1	Dokumen	3,000,000.00	-	Dokumen 0.00	-	Dokumen 0.00	-	Dokumen 0.00	-	Dokumen 0.00	-	Dokumen 0.00	-	Dokumen 0.00	-	Dokumen	0	0%	0%	0	Dokumen	-	0.00%	0.00%		
		PROGRAM PEMBERDAYAAN LEMBAGA KEMASYARAKATAN, LEMBAGA ADAT DAN MASYARAKAT HUKUM ADAT	Persentase Pelaksanaan Program Pemberdayaan Lembaga Kemasyarakatan, Lembaga Adat Dan Masyarakat Hukum Adat	100	%	4,220,000,000	100	% 3,474,420,800	100	% 5,926,171,816	100	% 160,312,533	100	% 3,483,597,828	100	% 4,257,758,977	100	% 5,882,937,441	400	Unit	13,784,606,779	400%	233%	500	Unit	17,259,027,579	500.00%	408.98%		
		Pemberdayaan Lembaga kemasyarakatan yang Bergerak di Bidang Pemberdayaan Desa dan Lembaga Adat Tingkat Daerah Provinsi serta Pemberdayaan Masyarakat Hukum Adat yang Masyarakat Pelakunya Hukum Adat yang Sama Berada di Lintas Daerah Kabupaten/Kota	Jumlah Kegiatan Pemberdayaan Lembaga kemasyarakatan yang Bergerak di Bidang Pemberdayaan Desa dan Lembaga Adat Tingkat Daerah Provinsi serta Pemberdayaan Masyarakat Hukum Adat yang Masyarakat Pelakunya Hukum Adat yang Sama Berada di Lintas Daerah Kabupaten/Kota	11	Keg.	4,220,000,000.00	11	Keg. 3,474,420,800.00	11	Keg. 5,926,171,816.00	11	Keg. 160,312,533.00	11	Keg. 3,483,597,828.00	11	Keg. 4,257,758,977.00	11	Keg. 5,882,937,441.00	44	Keg.	13,784,606,779	400%	233%	55	Keg.	17,259,027,579	500.00%	408.98%		
		Identifikasi dan Inventarisasi Masyarakat Hukum Adat	Jumlah Dokumen hasil Identifikasi dan Inventarisasi Masyarakat Adat	1	Dokumen	50,000,000.00	0	Dokumen 0.00	0	Dokumen	0	Dokumen 0.00	0	Dokumen 0.00	0	Dokumen 0.00	0	Dokumen 0.00	-	Dokumen	0	0%	0%	0	Dokumen	-	0.00%	0.00%		
		Fasilitasi Penataan, Pemberdayaan dan Pendayagunaan Kelembagaan Lembaga Kemasyarakatan Desa/Keluarahan (RT, RW, PKK, Posyandu, LPM, dan Karang Taruna), Lembaga Adat Desa/Keluarahan dan Masyarakat Hukum Adat	Jumlah Dokumen Hasil Fasilitasi Penataan, Pemberdayaan dan Pendayagunaan Kelembagaan Lembaga Kemasyarakatan Desa/Keluarahan (RT, RW, PKK, Posyandu, LPM, dan Karang Taruna), Lembaga Adat Desa/Keluarahan dan Masyarakat Hukum Adat	1	Dokumen	5,000,000.00	0	Dokumen 0.00	0	Dokumen 0.00	0	Dokumen 0.00	0	Dokumen 0.00	0	Dokumen 0.00	0	Dokumen 0.00	-	Dokumen	0	0%	0%	0	Dokumen	-	0.00%	0.00%		
		Peningkatan Kapasitas Kelembagaan Lembaga Kemasyarakatan Desa/Keluarahan (RT, RW, PKK, Posyandu, LPM, dan Karang Taruna), Lembaga Adat Desa/Keluarahan dan Masyarakat Hukum Adat	Jumlah Lembaga Peningkatan Kapasitas Kelembagaan Lembaga Kemasyarakatan Desa/Keluarahan (RT, RW, PKK, Posyandu, LPM, dan Karang Taruna), Lembaga Adat Desa/Keluarahan dan Masyarakat Hukum Adat yang ditingkatkan kapasitas Kelembagaannya	1	Lembaga	750,000,000.00	1	Lembaga 150,000,000.00	0	Lembaga -	0	Lembaga 0.00	0	Lembaga 0.00	0	Lembaga 0.00	0	Lembaga 0.00	-	Lembaga	0	0%	0%	1	Lembaga	150,000,000	100.00%	20.00%		
		Fasilitasi Penyediaan Sarana dan Prasarana Kelembagaan Lembaga Kemasyarakatan Desa/Keluarahan (RT,RW,PKK, Posyandu,LPM, dan Karang Taruna) Lembaga Adat Desa/Keluarahan Masyarakat Hukum Adat	Jumlah Kegiatan Fasilitasi Penyediaan Sarana dan Prasarana Kelembagaan Lembaga Kemasyarakatan Desa/Keluarahan (RT,RW,PKK, Posyandu,LPM, dan Karang Taruna) Lembaga Adat Desa/Keluarahan Masyarakat Hukum Adat yang ditingkatkan Kapasitas Kelembagaannya	1	Unit	20,000,000.00	0	Unit 0.00	0	Unit 0.00	0	Unit 0.00	0	Unit 0.00	0	Unit 0.00	0	Unit 0.00	-	Unit	0	0%	0%	0	Unit	-	0.00%	0.00%		
		Fasilitasi Pengembangan Usaha Ekonomi Masyarakat dan Pemerintah Desa dalam Meningkatkan Pendapatan Asli Desa	Jumlah Dokumen Hasil Fasilitasi Pengembangan Usaha Ekonomi Masyarakat dan Pemerintah Desa dalam Meningkatkan Pendapatan Asli Desa	1	Dokumen	180,000,000.00	1	Dokumen 405,870,700.00	1	Dokumen 2,875,868,500.00	0	Dokumen 12,304,940.00	0	Dokumen 2,552,581,940.00	0	Dokumen 2,707,798,640.00	1	Dokumen 2,875,563,317.00	1	Dokumen	8,148,248,837	100%	283%	2	Dokumen	8,554,119,537	200.00%	4752.29%		
		Fasilitasi Pemerintah Desa dalam Pemanfaatan Teknologi Tepat Guna	Jumlah Laporan Hasil Fasilitasi Pemerintah Desa dalam Pemanfaatan Teknologi Tepat Guna	1	Laporan	160,000,000.00	1	Laporan 118,550,100.00	1	Laporan 200,303,316.00	0	Laporan 11,644,430.00	0	Laporan 36,964,830.00	0	Laporan 38,889,830.00	1	Laporan 200,069,370.00	1	Laporan	287,568,460	100%	144%	2	Laporan	406,118,560	200.00%	253.82%		
		Fasilitasi Bulan Bhakti Gotong Royong Masyarakat	Jumlah Laporan Hasil Fasilitasi Bulan Bhakti Gotong Royong Masyarakat	1	Laporan	45,000,000.00	0	Laporan 0.00	0	Laporan 0.00	0	Laporan 0.00	0	Laporan 0.00	0	Laporan 0.00	0	Laporan 0.00	-	Laporan	0	0%	0%	0	Laporan	-	0.00%	0.00%		
		Fasilitasi Penyelanggaraan Kententraman, Ketertiban dan Perlindungan Masyarakat Desa	Jumlah Dokumen Hasil Fasilitasi Penyelanggaraan Kententraman, Ketertiban dan Perlindungan Masyarakat Desa	1	Dokumen	10,000,000.00	0	Dokumen 0.00	0	Dokumen	0	Dokumen 0.00	0	Dokumen 0.00	0	Dokumen 0.00	0	Dokumen 0.00	-	Dokumen	0	0%	0%	0	Dokumen	-	0.00%	0.00%		
		Fasilitasi Tim Penggerak PKK dalam Penyelenggaraan Gerakan Pemberdayaan Masyarakat dan Kesejahteraan Keluarga	Jumlah Laporan Hasil Fasilitasi Tim Penggerak PKK dalam Penyelenggaraan Gerakan Pemberdayaan Masyarakat dan Kesejahteraan Keluarga	10	Laporan	2,800,000,000.00	10	Laporan 2,800,000,000.00	10	Laporan 2,850,000,000.00	2	Laporan 136,363,163.00	2	Laporan 894,051,058.00	2	Laporan 1,511,070,507.00	4	Laporan 2,807,304,754.00	10	Laporan	5,348,789,482	100%	188%	20	Laporan	8,148,789,482	200.00%	291.03%		
		Peningkatan Kesadaran Keluarga dalam Membangun Kerjasama Antar Keluarga, Warga, dan Kelompok Masyarakat	Jumlah Keluarga yang mengikuti Peningkatan Kesadaran Keluarga dalam Membangun Kerjasama Antar Keluarga, Warga, dan Kelompok Masyarakat	120	Keluarga	100,000,000.00	0	Keluarga 0.00	0	Keluarga 0.00	0	Keluarga 0.00		Keluarga 0.00		Keluarga 0.00		Keluarga 0.00	-	Keluarga	0	0%	0%	0	Keluarga	-	0.00%	0.00%		
		Peningkatan Kesadaran Keluarga dalam Peningkatan Pendidikan dan Keterampilan untuk Mewujudkan Sumber Daya Manusia yang Berkualitas dan Berdaya Saing	Jumlah Keluarga yang Mengikuti Peningkatan Kesadaran Keluarga dalam Pewujudkan Rumah Sehat dan Layak Huni erta Kesadaran Hukum tentang Kepemilikan Rumah	120	Keluarga	100,000,000.00	0	Keluarga 0.00	0	Keluarga 0.00	0	Keluarga 0.00	0	Keluarga 0.00	0	Keluarga 0.00	0	Keluarga 0.00	-	Keluarga	0	0%	0%	0	Keluarga	-	0.00%	0.00%		
																			Rata-rata Capaian Kinerja (%)			400.00%	169%	Rata-rata Capaian Kinerja (%)			535%	259%,		
																			Predikat Kinerja			Sangat Tinggi	Sangat Tinggi	Predikat Kinerja			Sangat Tinggi	Sangat Tinggi		

No	SASARAN	Program/Kegiatan/Sub Kegiatan	Indikator Kinerja Program (Outcome) / Kegiatan/Sub Kegiatan	Target RENSTRA PD pada Tahun 2026 (Akhir Periode RENSTRA Perangkat Daerah)			Realisasi Capaian Kinerja RENSTRA PD s.d Renja Tahun Lalu (2022)		Target Kinerja dan Anggaran Renja Perangkat Daerah Tahun Berjalan yang dievaluasi (2023)		Realisasi Kinerja Pada Triwulan 2023								Realisasi Capaian Kinerja dan Anggaran Renja Perangkat Daerah yang Dievaluasi (2024)		Tingkat Capaian Kinerja dan Realisasi Anggaran RENJA		Realisasi Kinerja dan Anggaran RENSTRA s.d Tahun 2024 (Akhir Tahun pelaksanaan Renja PD Tahun 2024)		Tingkat Capaian Kinerja dan Realisasi Anggaran RENSTRA		Unit PD Pngg Jawab	Lokasi/ Ket
											I		II		III		IV												
1	2	3	4	5			6		7		8		9		10		11		12=sum(I,II,III,IV)		13 = 12/7 x 100%		14=6+12		15=14/5X100%		16	17
				K		Rp	K	Rp	K	Rp	K	Rp	K	Rp	K	Rp	K	Rp	K	Rp	K	Rp	K	Rp	K	Rp		
13		PROGRAM PENUNJANG URUSAN PEMERINTAHAN DAERAH	Persentase terlaksananya Program Penunjang Urusan Pemerintah Daerah	100%		9,137,895,797	100%	7,219,824,889	100%	8,458,623,934	100%	1,880,713,466	100%	2,383,134,347	100%		100%	1,825,400,124	100%	7,673,904,138	100%	96%	100%	14,893,729,027	100%	163%	DLHD	Provr. SULUT
		Perencanaan, Penganggaran dan Evaluasi Kinerja Perangkat Daerah	Tersedianya Jumlah dokumen/laporan perencanaan, penganggaran dan evaluasi kinerja SKPD	7	Dok	21,155,400.08	7	Dok 16,731,180	6	Dok 23,177,400	6	Dok 3,460,000	6	Dok 1,080,000	6	Dok 8,552,340	6	Dok 9,514,100	6	Dok 22,606,440	100%	98%	7	Dok 39,337,620	100%	186%	DLHD	Provr. SULUT
		Penyusunan Dokumen Perencanaan Perangkat Daerah	Jumlah Dokumen Perencanaan Perangkat Daerah	2	Dok	7,814,732.78	2	Dok 6,418,680	2	Dok 8,176,600	2	Dok -	2	Dok -	2	Dok 4,101,500	2	Dok 3,858,100	2	Dok 7,959,600	100%	97%	2	Dok 14,378,280	100%	184%	DLHD	Provr. SULUT
		Koordinasi dan Penyusunan Dokumen RKA-SKPD	Jumlah Dokumen RKA-SKPD dan Laporan Hasil Koordinasi Penyusunan Dokumen RKA-SKPD	1	Dok	7,682,242.60	1	Dok 5,822,000	2	Dok 8,515,600	2	Dok -	2	Dok -	2	Dok 4,450,840	2	Dok 3,850,000	2	Dok 8,300,840	100%	97%	1	Dok 14,122,840	100%	184%	DLHD	Provr. SULUT
		Koordinasi dan Penyusunan Laporan Capaian Kinerja dan Ikhtisar Realisasi Kinerja SKPD	Jumlah Laporan Capaian Kinerja dan Ikhtisar Realisasi Kinerja SKPD dan Laporan Hasil Koordinasi Penyusunan Laporan Capaian Kinerja dan Ikhtisar Realisasi Kinerja SKPD	4	Lap	5,658,424.70	4	Lap 4,490,500	2	Lap 6,485,200	2	Lap 3,460,000	2	Lap 1,080,000	2	Lap -	2	Lap 1,806,000	2	Lap 6,346,000	100%	98%	4	Lap 10,836,500	100%	192%	DLHD	Provr. SULUT
		Administrasi Keuangan Perangkat Daerah	Terlaksananya Pelayanan Administrasi Keuangan SKPD	1	Keg	7,910,525,348	1	Keg 6,159,718,349	1	Keg 7,466,078,004	1	Keg 1,703,765,306	1	Keg 2,200,868,910	1	Keg 1,393,381,076	1	Keg 1,418,579,827	1	Keg 6,716,595,119	100%	90%	1	Keg 12,876,313,468	100%	163%	DLHD	Provr. SULUT
		Penyediaan Gaji dan Tunjangan ASN	Jumlah Orang yang Menerima Gaji dan Tunjangan ASN	60	Orang/ bln	7,719,198,927	60	Orang/ bln 6,044,366,116	60	Orang/ bln 7,315,359,371	60	Orang/ bln 1,672,535,186	60	Orang/ bln 2,163,075,530	60	Orang/ bln 1,363,571,496	60	Orang/ bln 1,377,444,247	60	Orang/ bln 6,576,626,459	100%	90%	60	Orang/ bln 12,620,992,575	100%	164%	DLHD	Provr. SULUT
		Pelaksanaan Penatausahaan dan Pengujian/Verifikasi Keuangan SKPD	Jumlah Dokumen Penatausahaan dan Pengujian/Verifikasi Keuangan SKPD	1	Dok	181,620,968	1	Dok 107,602,713	1	Dok 140,356,033	1	Dok 31,230,120	1	Dok 34,077,180	1	Dok 28,059,080	1	Dok 36,466,080	4	Dok 129,832,460	400%	93%	5	Dok 237,435,173	100%	131%	DLHD	Provr. SULUT
		Koordinasi dan Pelaksanaan Akuntansi SKPD	Jumlah Dokumen Hasil Koordinasi dan Pelaksanaan Akuntansi SKPD	3	Lap	4,369,259	3	Lap 3,746,220	3	Dok 6,218,200	3	Dok -	3	Dok 2,366,200	3	Dok 515,500	3	Dok 3,224,800	12	Dok 6,106,500	400%	98%	3	Lap 9,852,720	100%	226%	DLHD	Provr. SULUT
		Koordinasi dan Penyusunan Laporan Keuangan Akhir Tahun SKPD	Jumlah Laporan Keuangan Akhir Tahun SKPD danLaporan Hasil Koordinasi Penyusunan Laporan Keuangan Akhir Tahun SKPD	3	Lap	5,336,194	3	Lap 4,003,300	3	Lap 4,144,400	3	Lap -	3	Lap 1,350,000	3	Lap 1,235,000	3	Lap 1,444,700	12	Lap 4,029,700	400%	97%	3	Lap 8,033,000	100%	151%	DLHD	Provr. SULUT
		Administrasi Kepegawaian Perangkat Daerah	Terlaksananya Pelayanan Administrasi Kepegawaian Perangkat Daerah	1	Keg	192,299,820	1	Keg 172,236,400	1	Keg 142,953,108	1	Keg 73,408,400	1	Keg 15,110,600	1	Keg 15,250,800	1	Keg 32,459,900	1	Keg 136,229,700	100%	95%	1	Keg 308,466,100	100%	160%	DLHD	Provr. SULUT
		Pengadaan Pakaian Dinas Beserta Atribut Kelengkapannya	Jumlah Paket Pakaian Dinas Beserta Atribut Kelengkapan	110	Pkt	147,767,937	86	Pkt 150,517,000	95	Pkt 63,750,000	95	Pkt 62,530,000	95	Pkt -	95	Pkt -	95	Pkt -	95	Pkt 62,530,000	100%	98%	95	Pkt 213,047,800	86%	144%	DLHD	Provr. SULUT
		Pendataan dan Pengolahan Administrasi Kepegawaian	Jumlah Dokumen Pendataan dan Pengolahan Administrasi Kepegawaian	12	Dok	44,531,883	12	Dok 21,719,400	12	Dok 79,203,108	12	Dok 10,878,400	12	Dok 15,110,600	12	Dok 15,250,800	12	Dok 32,459,900	12	Dok 73,699,700	100%	93%	12	Dok 95,419,100	100%	214%	DLHD	Provr. SULUT
		Administrasi Umum Perangkat Daerah	Tersedianya Penyediaan Jada Penunjang Urusan Pemerintah Daerah	1	Keg	157,446,591	1	Keg 116,730,164	1	Keg 226,817,000	1	Keg 15,746,010	1	Keg 15,844,487	1	Keg 41,233,564	1	Keg 153,633,376	1	Keg 226,457,437	100%	100%	1	Keg 343,187,601	100%	218%	DLHD	Provr. SULUT
		Penyediaan Peralatan dan Perlengkapan Kantor	Jumlah Paket Peralatan dan Perlengkapan Kantor yang Disediakan	1	Paket	51,953,289	1	Paket 26,801,500	1	Pkt 38,953,400	1	Pkt -	1	Pkt 8,114,000	1	Pkt 5,973,000	1	Pkt 24,750,600	1	Pkt 38,837,600	100%	100%	1	Pkt 65,639,100	100%	126%	DLHD	Provr. SULUT
		Penyelenggaraan Rapat Koordinasi dan Konsultasi SKPD	Jumlah Laporan Penyelenggaraan Rapat Koordinasi dan Konsultasi SKPD	1	Lap	105,493,301	1	Lap 89,928,664	1	Lap 187,863,600	1	Lap 15,746,010	1	Lap 7,730,487	1	Lap 35,260,564	1	Lap 128,882,776	1	Lap 187,619,837	100%	100%	1	Lap 277,548,501	100%	263%	DLHD	Provr. SULUT
		Pengadaan Barang Milik Daerah Penunjang Urusan Pemerintah Daerah	Tersedianya Pengadaan barang milik daerah penunjang kegiatan PD	1	Keg	92,610,000	1	Keg 121,911,000	1	Keg 50,846,550	1	Keg -	1	Keg 44,846,550	1	Keg -	1	Keg 5,950,000	1	Keg 50,796,550	100%	100%	1	Keg 172,707,550	100%	186%	DLHD	Provr. SULUT
		Pengadaan Mebel	Jumlah Paket Mebel yang Disediakan	15	Pkt	48,234,375	1	Pkt 6,883,500		Pkt -	0	Pkt -	0	Pkt -		Pkt -	0	Pkt -	0	Pkt -	0%	0%	1	Pkt 6,883,500	7%	14%	DLHD	Provr. SULUT
		Pengadaan Kendaraan Dinas Operasional atau Lapangan	Jumlah kendaraan Dinas Operasional atau Lapangan yang diperlukan untuk menunjang kegiatan PD	0	Unit	-	0	Unit -		Unit -	0	Unit -	0	Unit -		Unit -		Unit -	0	Unit -	0%	0%	0	Unit -	0%	0%	DLHD	Provr. SULUT
		Pengadaan Peralatan dan Mesin Lainnya	Jumlah Unit Peralatan dan Mesin Lainnya yang Disediakan	8	Unit	44,375,625	5	Unit 115,027,500	4	Unit 50,846,550	0	Unit	4	Unit 44,846,550		Unit -	4	Unit 5,950,000	4	Unit 50,796,550	100%	100%	4	Unit 165,824,050	50%	374%	DLHD	Provr. SULUT
		Penyediaan Jasa Penunjang Urusan Pemerintahan Daerah	Tersedianya Penyediaan Jasa Penunjang Urusan Pemerintah Daerah	1	Keg	527,848,832	1	Keg 370,522,485	1	Keg 411,079,911	1	Keg 79,401,240	1	Keg 86,335,800	1	Keg 85,463,090	1	Keg 136,014,090	1	Keg 387,214,220	100%	94%	1	Keg 757,736,705	100%	144%	DLHD	DLHD
		Penyediaan Jasa Komunikasi, Sumber Daya Air dan Listrik	Jumlah Laporan Penyediaan Jasa Komunikasi, Sumber Daya Air dan Listrik yang Disediakan	12	Lap	117,417,903.8	12	Lap 71,932,500	12	Lap 72,000,000	12	Lap 14,015,000	12	Lap 15,007,500	12	Lap 10,005,000	12	Lap 32,925,000	12	Lap 71,952,500	100%	100%	12	Lap 143,885,000	100%	123%	DLHD	DLHD
		Penyediaan Jasa Pelayanan Umum Kantor	Jumlah Laporan Penyediaan Jasa Pelayanan Umum Kantor yang Disediakan	12	Lap	410,430,927.8	12	Lap 298,589,985	12	Lap 339,079,911	12	Lap 65,386,240	12	Lap 71,328,300	12	Lap 75,458,090	12	Lap 103,089,090	12	Lap 315,261,720	100%	93%	12	Lap 613,851,705	100%	150%	DLHD	DLHD
		Pemeliharaan Barang Milik Daerah Penunjang Urusan Pemerintahan Daerah	Terlaksananya Pemeliharaan Barang Milik Daerah Penunjang Kegiatan PD	1	Keg	236,009,807	1	Keg 261,975,311	1	Keg 137,671,961	1	Keg 4,932,510	1	Keg 19,048,000	1	Keg 40,775,331	1	Keg 69,248,831	1	Keg 134,004,672	100%	97%	1	Keg 395,979,983	100%	168%	DLHD	Provr. SULUT
		Penyediaan Jasa Pemeliharaan, Biaya Pemeliharaan, Pajak dan Perizinan Kendaraan Dinas Operasional atau Lapangan	Jumlah Kendaraan Dinas Operasional atau Lapangan yang Dipelihara dan Dibayarkan Pajak dan Perizinannya	14	Unit	85,072,675	14	Unit 59,726,421	14	Unit 90,770,661	14	Unit 4,932,510	14	Unit 15,888,000	14	Unit 23,992,731	14	Unit 43,338,831	14	Unit 88,152,072	100%	97%	14	Unit 147,878,493	100%	174%	DLHD	Provr. SULUT
		Pemeliharaan Peralatan dan Mesin Lainnya	Jumlah Peralatan dan Mesin Lainnya yang Dipelihara	14	Unit	14,586,075	14	Unit 26,102,790	14	Unit 23,500,000	14	Unit -	14	Unit 3,160,000	14	Unit 9,299,100	14	Unit 10,020,000	14	Unit 22,479,100	100%	96%	14	Unit 48,581,890	100%	333%	DLHD	Provr. SULUT
		Pemeliharaan/Rehabilitasi Gedung Kantor dan Bangunan Lainnya	Jumlah Gedung Kantor dan Bangunan Lainnya yang Dipelihara/Direhabilitasi	1	Unit	131,084,147	1	Unit 162,109,100		Unit -		Unit -		Unit -		Unit -		Unit -		Unit -	0%	0%	1	Unit 162,109,100	100%	124%	DLHD	Provr. SULUT
		Pemeliharaan/Rehabilitasi Sarana dan Prasarana Pendukung Gedung Kantor atau Bangunan Lainnya	Jumlah Sarana dan Prasarana Gedung Kantor atau Bangunan Lainnya yang Dipelihara/Direhabilitasi	1	Unit	5,266,910	1	Unit 14,037,000	1	Unit 23,401,300	1	Unit -	1	Unit -	1	Unit 7,483,500	1	Unit 15,890,000	1	Unit 23,373,500	100%	100%	1	Unit 37,410,500	100%	710%	DLHD	Provr. SULUT
		PROGRAM PERENCANAAN LINGKUNGAN HIDUP	Tersusunnya RPPLH dan KLHS Provinsi	1	Dok	402,501,020	1	Dok 125,356,559	1	Dok 281,807,200	0	Dok -	1	Dok 19,449,000	1	Dok 39,953,378	1	Dok 218,704,729	1	Dok 278,107,107	50%	49%	2	Dok 403,463,666	200%	100%	DLHD	Provr. SULUT
		Rencana Perlindungan dan Pengeloloan Lingkungan Hidup (RPPLH) Provinsi	Tersedianya dokumen RPPLH Provinsi	1	Dok	402,501,020	0	Dok -	0	Dok -	0	Dok -	0	Dok -	0	Dok -	0	Dok -	0	Dok -	0%	0%	0	Dok -	0%	0%	DLHD	Provr. SULUT
		Penyusunan dan Penetapan RPPLH Provinsi	Tersusunnya RPPLH Provinsi	1	Dok	402,501,020		Dok -	0	Dok -		Dok -	0	Dok -		Dok -		Dok -	0	Dok -	0%	0%	0	Dok -	0%	0%	DLHD	Provr. SULUT
		Penyelenggaraan Kajian Lingkungan Hidup Strategis (KLHS) Provinsi	Tersedianya Dokumen KLHS Provinsi	0	Dok		1	Dok 125,356,559	1	Dok 281,807,200	0	Dok -	1	Dok 19,449,000	1	Dok 39,953,378	1	Dok 218,704,729	1	Dok 278,107,107	100%	99%	1	Dok 403,463,666	0%	0%	DLHD	Provr. SULUT
		Pembuatan dan Pelaksanaan KLHS RPJPD/RPJMD	Terselenggaranya Pelaksanaan KLHS RPJPD/RPJMD	0	Dok		0	Dok -	0	Dok -		Dok -		Dok -		Dok -		Dok -	0	Dok -	0%	0%	0	Dok -	0%	0%	DLHD	Provr. SULUT
		Pembuatan dan Pelaksanaan KLHS untuk Zonasi Wilayah Pesisir dan Pulau-Pulau Kecil	Terselenggaranya Pelaksanaan KLHS Untuk Zonasi Wilayah Pesisir dan Pulau-Pulau Kecil	0	Dok		0	Dok -	0	Dok -		Dok -		Dok -		Dok -		Dok -	0	Dok -	0%	0%	0	Dok -	0%	0%	DLHD	Provr. SULUT
		Pembuatan dan Pelaksanaan KLHS Rencana Tata Ruang	Terselenggaranya Pelaksanaan KLHS RTRW	0	Dok		0	Dok -	0	Dok -		Dok -		Dok -	0	Dok -		Dok -	0	Dok -	0%	0%	0	Dok -	0%	0%	DLHD	Provr. SULUT
		Penyelenggaraan KLHS untuk KRP yang Berpotensi Menimbulkan Dampak/Resiko Lingkungan Hidup	Jumlah Dokumen KLHS KRP lainnya yang berpotensi menimbulkan dampak/resiko lingkungan hidup yang disusun	0	Dok		0	Dok -	1	Dok 281,807,200		Dok -	1	Dok 19,449,000	1	Dok 39,953,378	1	Dok 218,704,729	1	Dok 278,107,107	100%	99%	1	Dok 278,107,107	0%	0%	DLHD	Provr. SULUT
		Pembuatan dan Pelaksanaan KLHS untuk KRP yang Berpotensi Menimbulkan Dampak/Resiko Lingkungan Hidup	Terselenggaranya KLHS RUED, RIPARDA, dan Turunan dari RTRW	0	Dok		1	Dok 125,356,559	0	Dok -		Dok -		Dok -	1	Dok -		Dok -	1	Dok -	0%	0%	2	Dok 125,356,559	0%	0%	DLHD	Provr. SULUT

No	SASARAN	Program/Kegiatan/Sub Kegiatan	Indikator Kinerja Program (Outcome) / Kegiatan/Sub Kegiatan	Target RENSTRA PD pada Tahun 2026 (Akhir Periode RENSTRA Perangkat Daerah)			Realisasi Capaian Kinerja RENSTRA PD s.d Renja Tahun Lalu (2022)			Target Kinerja dan Anggaran Renja Perangkat Daerah Tahun Berjalan yang dievaluasi (2023)			Realisasi Kinerja Pada Triwulan 2023												Realisasi Capaian Kinerja dan Anggaran Renja Perangkat Daerah yang Dievaluasi (2024)			Tingkat Capaian Kinerja dan Realisasi Anggaran RENJA		Realisasi Kinerja dan Anggaran RENSTRA s.d Tahun 2024 (Akhir Tahun pelaksanaan Renja PD Tahun 2024)			Tingkat Capaian Kinerja dan Realisasi Anggaran RENSTRA		Unit PD Pngg Jawab	Lokasi/ Ket
													I			II			III			IV																
1	2	3	4	5			6			7			8			9			10			11			12=sum(I,II,III,IV)			13 = 12/7 x 100%		14=6+12			15=14/5X100%		16	17
				K		Rp	K		Rp	K		Rp	K		Rp	K		Rp	K		Rp	K		Rp	K		Rp	K	Rp	K		Rp	K	Rp		
		PROGRAM PENGENDALIAN PENCEMARAN DAN/ATAU KERUSAKAN LINGKUNGAN HIDUP	Indeks Kualitas Lingkungan Hidup Provinsi	72.01	IKLH	740,587,727	71.11	IKLH	273,820,109	71.41	IKLH	347,126,266	71.41	IKLH	57,670,150	71.41	IKLH	119,186,148	71.41	IKLH	106,874,030	71.41		36,274,200	71.41	IKLH	334,769,028	100%	96%	71.41	IKLH	608,589,137	99%	82%	DLHD	Prov. SULUT
		Pencegahan Pencemaran dan/atau Kerusakan Lingkungan Hidup	Terlaksananya Kegiatan perhitungan terhadap Indeks Kualitas Air (IKA), Indeks Kualitas Udara (IKU), Indeks Tutupan Hutan (ITH) dan air laut di Provinsi	1	Keg	435,587,727	1	Keg	206,543,559	1	Keg	219,440,566	1	Keg	18,600,900	1	Keg	80,879,448	1	Keg	80,767,830	1	Keg	27,886,400	1	Keg	208,134,578	100%	95%	1	Keg	414,678,137	100%	95%	DLHD	Prov. SULUT
		Koordinasi, Sinkronisasi dan Pelaksanaan Pencegahan Pencemaran Lingkungan Hidup Dilaksanakan terhadap Media Tanah, Air, Udara, dan Laut	Jumlah Kegiatan Koordinasi, Sinkronisasi dan Pelaksanaan Pencegahan Pencemaran Lingkungan Hidup Dilaksanakan terhadap Media Tanah, Air, Udara, dan Laut	1	Keg	185,293,863	1	Keg	140,336,159	0	Keg	-	0	Keg	-	0	Keg	-		Keg	-		Keg	-	0	Keg	-	0%	0%	1	Keg	140,336,159	100%	76%	DLHD	Prov. SULUT
		Koordinasi, Sinkronisasi dan Pelaksanaan Pengendalian Emisi Gas Rumah Kaca, Mitigasi dan Adaptasi Perubahan Iklim	Jumlah Dokumen Hasil Koordinasi dan Sinkronisasi Inventarisasi GRK dari sektor lingkungan hidup yang Dilaksanakan	1	Dok	50,000,000	1	Dok	66,207,400	1	Dok	71,627,100	1	Dok	8,045,680	1	Dok	28,566,718	1	Dok	26,106,200	1	Dok	8,387,800	1	Dok	71,106,398	100%	99%	1	Dok	137,313,798	100%	275%	DLHD	Prov. SULUT
		Pelaksanaan pemantauan kualitas Lingkungan Hidup terhadap Media Tanah, Air, Udara, dan Laut	Data dan informasi indeks kualitas lingkungan hidup (Indeks Kualitas Air, Indeks Kualitas Udara, Indeks Kualitas Udara, Indeks Kualitas Lahan, Indeks Kualitas Ekosistem Gambut dan Indeks Kualitas Air Laut)	1	Lokasi	185,293,863		Lokasi	-	1	Lokasi	147,813,466	1	Lokasi	10,555,220	1	Lokasi	52,312,730	1	Lokasi	54,661,630	1	Lokasi	19,498,600	1	Lokasi	137,028,180	100%	93%	1	Lokasi	137,028,180	100%	74%	DLHD	Prov. SULUT
		Pengelolaan Laboratorium Lingkungan Hidup Provinsi	Terbangunnya Laboratorium Lingkungan Hidup Provinsi,	1	Keg	15,000,000		Keg	-		Keg	-		Keg	-		Keg	-		Keg	-		Keg	-	0	Keg	-	0%	0%	0	Keg	-	0%	0%	DLHD	Prov. SULUT
		Penanggulangan Pencemaran dan/atau Kerusakan Lingkungan Hidup	Terlaksananya kegiatan Penanggulangan Pencemaran dan/atau Kerusakan Lingkungan Hidup	1	keg	80,000,000	0	keg	-	1	keg	43,626,100	1	keg	1,938,600	1	keg	22,551,600	1	keg	11,300,000	1	keg	7,320,000	1	keg	43,110,200	100%	99%	1	keg	43,110,200	100%	54%	DLHD	Prov. SULUT
		Pemberian Informasi Peringatan Pencemaran dan/atau Kerusakan Lingkungan Hidup pada Masyarakat	Terlaksananya kegiatan Pemberian Informasi Peringatan Pencemaran dan/atau Kerusakan Lingkungan Hidup pada Masyarakat	1	Keg	40,000,000		Keg	-	0	Keg	-		Keg	-	0	Keg	-		Keg	-		Keg	-	0	Keg	-	0%	0%	0	Keg	-	0%	0%	DLHD	Prov. SULUT
		Pengherantian Pencemaran dan/atau Kerusakan Lingkungan Hidup	Jumlah Sumber Pencemar dan/atau Kerusakan Lingkungan Hidup yang Dihentikan	1	Titik	40,000,000		Titik	-	1	Titik	43,626,100	1	Titik	1,938,600	1	Titik	22,551,600	1	Titik	11,300,000	1	Titik	7,320,000	1	Titik	43,110,200	100%	99%	1	Titik	43,110,200	100%	108%	DLHD	Prov. SULUT
		Pemulihan Pencemaran dan/atau Kerusakan Lingkungan Hidup	terlaksananya kegiatan pemulihan untuk peningkatan kualitas lingkungan	1	Keg	225,000,000	1	Keg	67,276,550	1	Keg	84,059,600	1	Keg	37,130,650	1	Keg	15,755,100	1	Keg	30,638,500	1	Keg	-	1	Keg	83,524,250	100%	99%	1	Keg	150,800,800	100%	67%	DLHD	Prov. SULUT
		Koordinasi dan Sinkronisasi Pengherantian Sumber Pencemaran	terlaksananya Kegiatan Koordinasi dan Sinkronisasi Pengherantian Sumber Pencemaran	1	Keg	35,000,000	1	Keg	33,622,601		Keg	-		Keg	-		Keg	-		Keg	-		Keg	-		Keg	-	0%	0%	1	Keg	33,622,601	100%	96%	DLHD	Prov. SULUT
		Koordinasi dan Sinkronisasi Pemberishan Unsur Pencemar	Terlaksananya Kegiatan Koordinasi dan Sinkronisasi Pemberishan Unsur Pencemar	1	Keg	35,000,000		Keg	-		Keg	-		Keg	-		Keg	-		Keg	-		Keg	-		Keg	-	0%	0%		Keg	-	0%	0%	DLHD	Prov. SULUT
		Koordinasi, Sinkronisasi dan Pelaksanaan Remediasi	Terlaksananya kegiatan Koordinasi, Sinkronisasi dan Pelaksanaan Remediasi	1	Keg	35,000,000		Keg	-		Keg	-		Keg	-		Keg	-		Keg	-		Keg	-		Keg	-	0%	0%		Keg	-	0%	0%	DLHD	Prov. SULUT
		Koordinasi, Sinkronisasi dan Pelaksanaan Rehabilitasi	terlaksananya kegiatan Koordinasi, Sinkronisasi dan Pelaksanaan Rehabilitasi	1	Keg	50,000,000	1	Keg	33,653,950		Keg	-		Keg	-		Keg	-		Keg	-		Keg	-		Keg	-	0%	0%	1	Keg	33,653,950	100%	67%	DLHD	Prov. SULUT
		Koordinasi, Sinkronisasi dan Pelaksanaan Restorasi	terlaksananya kegiatan Koordinasi, Sinkronisasi dan Pelaksanaan Restorasi		Keg	-		Keg	-		Keg	-		Keg	-		Keg	-		Keg	-		Keg	-		Keg	-	0%	0%		Keg	-	0%	0%	DLHD	Prov. SULUT
		Pelaksanaan rehabilitasi	luas area yang dilakukan rehabilitasi lintas kabupaten/kota yang menjadi kewenangan provinsi	1	Ha	35,000,000	0	Ha	-	1	Ha	48,174,400	1	Ha	37,130,650	1	Ha	10,916,200		Ha	-		Ha	-	1	Ha	48,046,850	100%	100%	1	Ha	48,046,850	100%	137%	DLHD	Prov. SULUT
		Pelaksanaan Restorasi	luas area yang dilakukan restorasi lintas kabupaten/kota yang menjadi kewenangan provinsi	1	Ha	35,000,000	0	Keg	-	1	Ha	35,885,200		Ha	-	1	Ha	4,838,900	1	Ha	30,638,500		Ha	-	1	Ha	35,477,400	100%	99%	1	Ha	35,477,400	100%	101%	DLHD	Prov. SULUT
		PROGRAM PENGELOLAAN KEANEKARAGAMAN HAYATI (KEHATI)	Jumlah Taman KEHATI yang dikelola Provinsi	1	Keg	71,875,182	1	Keg	210,000		Keg	-		Keg	-		Keg	-		Keg	-		Keg	-		Keg	-	0%	0%	1	Keg	210,000	100%	0%	DLHD	Prov. SULUT
		Pengelolaan Keanekaragaman Hayati Provinsi	Jumlah kogiatan Pengelolaan Keanekaragaman Hayati Provinsi	1	Keg	71,875,182	1	Keg	210,000		Keg	-		Keg	-		Keg	-		Keg	-		Keg	-		Keg	-	0%	0%	1	Keg	210,000	100%	0%	DLHD	Prov. SULUT
		Pengelolaan Taman Keanekaragaman Hayati di Luar Kawasan Hutan	Jumlah Taman KEHATI di Luar Kawasan Hutan yang dikelola Provinsi	1	Taman Kehati	25,000,000	1	Taman Kehati	210,000		Taman Kehati	-		Taman Kehati	-		Taman Kehati	-		Taman Kehati			Taman Kehati	-		Taman Kehati	-	0%	0%	1	Taman Kehati	210,000	100%	1%	DLHD	Prov. SULUT
		Pengembangan Kapasitas Kelembagaan dan SDM dalam Pengelolaan Keanekaragaman Hayati	Terlaksananya kegiatan Pengembangan Kapasitas Kelembagaan dan SDM dalam Pengelolaan Keanekaragaman Hayati	1	Keg	26,875,182		Keg	-		Keg	-		Keg	-		Keg	-		Keg	-		Keg	-		Keg	-	0%	0%	0	Keg	-	0%	0%	DLHD	Prov. SULUT
		Pengelolaan Sarana dan Prasarana Keanekaragam Hayati	Jumlah Taman Kehati yang dikelola provinsi	1	Keg	20,000,000		Keg			Keg	-		Keg	-		Keg	-		Keg	-		Keg	-		Keg	-	0%	0%	0	Keg	-	0%	0%	DLHD	Prov. SULUT
		PROGRAM PENGENDALIAN BAHAN BERBAHAYA DAN BERACUN (B3) DAN LIMBAH BAHAN BERBAHAYA DAN BERACUN (LIMBAH B3)	Jumlah Usaha/Kegiatan yang melakukan pengumpulan Limbah B3 lintas kab/kota	3	Pelaku Usaha/ Keg	83,854,379	3	Pelaku Usaha/ Keg	38,032,700	3	Pelaku Usaha/ Keg	119,491,852	3	Pelaku Usaha/ Keg	2,488,580	3	Pelaku Usaha/ Keg	28,599,880	3	Pelaku Usaha/ Keg	35,663,780	3	Pelaku Usaha/Keg	43,255,300	3	Pelaku Usaha/Keg	110,007,540	100%	92%	3	Pelaku Usaha/ Keg	148,040,240	100%	177%	DLHD	Prov. SULUT
		Pengumpulan Limbah B3 Lintas Daerah Kabupaten/Kota dalam 1 (satu) Daerah Provinsi	Jumlah laporan usaha pengumpulan limbah B3 Lintas Kab/kota	3	Lap	83,854,379	3	Lap	38,032,700	3	Lap	119,491,852	3	Lap	2,488,580	3	Lap	28,599,880	3	Lap	35,663,780	3	Lap	43,255,300	3	Lap	110,007,540	100%	92%	3	Lap	148,040,240	100%	177%	DLHD	Prov. SULUT
		Fasilitasi Pemenuhan Komitmen Izin Pengumpulan Limbah B3 Dilaksanakan melalui Sistem Pelayanan Perizinan Berusaha Terintegrasi Secara Elektronik	Jumlah Fasilitasi Persetujuan/Izin Pengumpulan Limbah B3 lintas Kabupaten/Kota dalam Satu Provinsi yang Dilaksanakan Melalui Sistem Pelayanan Perizinan Berusaha Terintegrasi Secara Elektronik	1	Dok	15,000,000	1	Dok	7,426,000	1	Dok	12,125,000		Dok	-	1	Dok	4,394,100	1	Dok	1,635,000	1	Dok	5,995,000	1	Dok	12,024,100	100%	99%	1	Dok	19,450,100	100%	130%	DLHD	Prov. SULUT
		Koordinasi dan Sinkronisasi Pengelolaan Limbah B3 dengan Pemerintah Pusat dalam rangka Pengangkutan, Pemanfaatan, Pengolahan, dan/atau Penimbunan	Jumlah Dokumen Hasil Koordinasi dan sinkronisasi Pengelolaan Limbah B3 dengan Pemerintah dalam rangka Pengangkutan, Pemanfaatan, Pengolahan, dan/atau Penimbunan Yang Bukan Kewenangan Provinsi Serta Pelaksanaan Pengumpulan Limbah B3 Lintas Daerah Kabupaten/Kota dalam 1 (Satu) Daerah Provinsi yang Sesuai Kewenangannya	3	Dok	68,854,379	3	Dok	30,606,700	3	Dok	107,366,852	3	Dok	2,488,580	3	Dok	24,205,780	3	Dok	34,028,780	3	Dok	37,260,300	3	Dok	97,983,440	100%	91%	3	Dok	128,590,140	100%	187%	DLHD	Prov. SULUT
		PROGRAM PEMBINAAN DAN PENGAWASAN TERHADAP IZIN LINGKUNGAN DAN IZIN PERLINDUNGAN DAN PENGELOLAAN LINGKUNGAN HIDUP (PPLH)	Persentase Terlaksananya Pembinaan dan Pengawasan Izin Lingkungan dan IPPLH	70	%	374,747,979	55	%	168,920,861	60	%	135,412,622	60	%	17,189,220	60	%	26,979,090	60	%	54,422,840	60	%	31,110,090	60	%	129,701,240	60%	96%	60	%	298,622,101	86%	80%	DLHD	Prov. SULUT

No	SASARAN	Program/Kegiatan/Sub Kegiatan	Indikator Kinerja Program (Outcome) / Kegiatan/Sub Kegiatan	Target RENSTRA PD pada Tahun 2026 (Akhir Periode RENSTRA Perangkat Daerah)			Realisasi Capaian Kinerja RENSTRA PD s.d Renja Tahun Lalu (2022)			Target Kinerja dan Anggaran Renja Perangkat Daerah Tahun Berjalan yang dievaluasi (2023)			Realisasi Kinerja Pada Triwulan 2023												Realisasi Capaian Kinerja dan Anggaran Renja Perangkat Daerah yang Dievaluasi (2024)			Tingkat Capaian Kinerja dan Realisasi Anggaran RENJA		Realisasi Kinerja dan Anggaran RENSTRA s.d Tahun 2024 (Akhir Tahun pelaksanaan Renja PD Tahun 2024)			Tingkat Capaian Kinerja dan Realisasi Anggaran RENSTRA		Unit PD Pngg Jawab	Lokasi/ Ket
													I			II			III			IV																
1	2	3	4	5			6			7			8			9			10			11			12=sum(I,II,III,IV)			13 = 12/7 x 100%		14=6+12			15=14/5X100%		16	17
				K		Rp	K		Rp	K		Rp	K		Rp	K		Rp	K		Rp	K		Rp	K		Rp	K	Rp	K		Rp	K	Rp		
		Pembinaan dan Pengawasan Izin Lingkungan dan Izin PPLH yang diterbitkan oleh Pemerintah Daerah Provinsi	Persentase Ketaatan Penanggung jawab usaha dan/atau kegiatan terhadap izin lingkungan, izin PPLH dan PUU LH yang diterbitkan oleh pemerintah provinsi	100	%	374,747,979	100	%	168,920,861	100	%	135,412,622	100	%	17,189,220	100	%	26,979,090	100	%	54,422,840	100	%	31,110,090	100	%	129,701,240	100%	96%	100	%	298,622,101	100%	80%	DLHD	Prov. SULUT
		Fasilitasi Pemenuhan Ketentuan dan Kewajiban Izin Lingkungan dan/atau Izin PPLH	Terlaksananya kegiatan Fasilitasi Pemenuhan Ketentuan dan Kewajiban Izin Lingkungan dan/atau Izin PPLH	20	Dok	194,474,264	1	Dok	144,043,061	20	Dok	110,413,022	20	Dok	17,189,220	20	Dok	18,124,090	20	Dok	40,958,840	20	Dok	29,352,090	20	Dok	105,624,240	100%	96%	20	Dok	249,667,301	100%	128%	DLHD	Prov. SULUT
		Pengawasan Perizinan Berusaha atau Persetujuan Pemerintah terkait Persetujuan Lingkungan yang diterbitkan oleh Pemerintah Daerah Provinsi dan Peraturan Perundang-undangan di bidang Perlindungan dan Pengelolaan Lingkungan Hidup	Jumlah Badan usaha dan/atau kegiatan yang diawasi	15	Badan Usaha	65,136,858		Badan Usaha		15	Badan Usaha	24,999,600		Badan Usaha		15	Badan Usaha	8,855,000	15	Badan Usaha	13,464,000	15	Badan Usaha	1,758,000	15	Badan Usaha	24,077,000	100%	96%	15	Badan Usaha	24,077,000	100%	37%	DLHD	Prov. SULUT
		Pengembangan Kapasitas Pejabat Pengawas Lingkungan Hidup	Jumlah PPLHD yang dilatih dan dibina	30	Org	15,000,000	0	Org	-		Org	-		Org	-		Org	-		Org	-		Org	-		Org	-	0%	0%	0	Org	-	0%	0%	DLHD	Prov. SULUT
		Pengawasan Usaha dan/atau Kegiatan yang Izin Lingkungan Hidup, Izin PPLH yang diterbitkan oleh Pemerintah Daerah Provinsi	Jumlah Usaha Kegiatan yang taat terhadap izin lingkungan, izin PPLH dan PUU LH yang diterbitkan oleh Pemerintah Provinsi	15	Usaha/ Keg	65,136,858	15	Usaha/ Keg	12,469,100		Usaha/ Keg	-		Usaha/ Keg	-		Usaha/ Keg	-		Usaha/ Keg	-		Usaha/ Keg	-		Usaha/ Keg	-	0%	0%	15	Usaha/ Keg	12,469,100	100%	19%	DLHD	Prov. SULUT
		Koordinasi dan Sinkronisasi Pengawasan dan Penerapan Sanksi Upaya dan Rencana PPLH	Jumlah Kegiatan Pengawasan dan Penegakan Hukum terhadap pelaksanaan peraturan perundang-undangan Bidang Lingkungan Hidup dan Undang-undang terkait kepada perusahaan dan yayasan yang ada di Kab/Kota di wilayah Provinsi Sulawesi Utara	1	Keg	35,000,000	1	Keg	12,408,700		Keg	-		Keg	-		Keg	-		Keg	-		Keg	-		Keg	-	0%	0%	1	Keg	12,408,700	100%	35%	DLHD	Prov. SULUT
		PROGRAM PENGAKUAN KEBERADAAN MASYARAKAT HUKUM ADAT (MHA), KEARIFAN LOKAL DAN HAK MHA YANG TERKAIT DENGAN PPLH	Jumlah MHA dan/atau Kearifan lokal yang ditetapkan dengan keputusan gubernur	1	Keg	67,083,503	0	Keg	-	0	Keg	-	0	Keg	-	0	Keg	-	0	Keg	-	0	Keg	-	0	Keg	-	0%	0%	0	Keg	-	0%	0%	DLHD	Prov. SULUT
		Pengakuan MHA dan Kearifan Lokal, Pengetahuan Tradisional dan Hak MHA yang terkait dengan PPLH	Jumlah Kegiatan yang berkaitan dengan pengakuan MHA dan/atau Kearifan lokal yang ditetapkan dengan keputusan gubernur	1	Keg	33,541,752	0	Keg	-	0	Keg	-	0	Keg	-	0	Keg	-	0	Keg	-	0	Keg	-	0	Keg	-	0%	0%	0	Keg	-	0%	0%	DLHD	Prov. SULUT
		Koordinasi, Sinkronisasi, Penyediaan Data dan Informasi Pengakuan Keberadaan MHA Kearifan Lokal atau Pengetahuan Tradisional dan Hak Kearifan Lokal atau Pengetahuan Tradisional dan Hak MHA terkait dengan PPLH	Jumlah Kegiatan Koordinasi, Sinkronisasi, Penyediaan Data dan Informasi Pengakuan Keberadaan MHA Kearifan Lokal atau Pengetahuan Tradisional dan Hak Kearifan Lokal atau Pengetahuan Tradisional dan Hak MHA terkait dengan PPLH	1	Keg	33,541,752		Keg	-	0	Keg	-		Keg	-	0	Keg	-		Keg	-		Keg	-	0	Keg	-	0%	0%	0	Keg	-	0%	0%	DLHD	Prov. SULUT
		Peningkatan Kapasitas MHA dan Kearifan Lokal, Pengetahuan Tradisional dan Hak MHA yang terkait dengan PPLH	Jumlah kegiatan peningkatan pengetahuan dan ketrampilan masyarakat hukum adat terkait PPLH	1	Keg	33,541,752		Keg	-	0	Keg	-	0	Keg	-	0	Keg	-	0	Keg	-	0	Keg	-	0	Keg	-	0%	0%	0	Keg	-	0%	0%	DLHD	Prov. SULUT
		Pemberdayaan, Kemitraan, Pendampingan dan Penguatan Kelembagaan MHA, Kearifan Lokal, Pengetahuan Tradisional dan Hak MHA terkait dengan PPLH	Jumlah Kegiatan Pemberdayaan, Kemitraan, Pendampingan dan Penguatan Kelembagaan MHA, Kearifan Lokal, Pengetahuan Tradisional dan Hak MHA terkait dengan PPLH	1	Keg	33,541,752		Keg	-	0	Keg	-		Keg	-		Keg	-		Keg	-		Keg	-	0	Keg	-	0%	0%	0	Keg	-	0%	0%	DLHD	Prov. SULUT
		PROGRAM PENINGKATAN PENDIDIKAN, PELATIHAN DAN PENYULUHAN LINGKUNGAN HIDUP UNTUK MASYARAKAT	Terlaksananya Kegiatan Peningkatan , Pendidikan, Pelatihan dan Penyuluhan Lingkungan Hidup Untuk Mayarakat	100	%	43,125,109	100	%	-	0	%	-	0	%	-	0	%	-	0	%	-	0	%	-	0	%	-	0%	0%	0.00	%	-	0%	0%	DLHD	Prov. SULUT
		Penyelenggaraan Pendidikan, Pelatihan, dan Penyuluhan Lingkungan Hidup untuk Lembaga Kemasyarakatan Tingkat Daerah Provinsi	terlaksananya kegiatan peningkatan kapasitas SDM dan pendampingan gerakan peduli lingkungan	100	%	43,125,109	100	%	-	0	%	-	0	%	-	0	%	-	0	%	-	0	%	-	0	%	-	0%	0%	0	%	-	0%	0%	DLHD	Prov. SULUT
		Peningkatan Kapasitas dan Kompetensi Sumber Daya Manusia Bidang Lingkungan Hidup untuk Lembaga Kemasyarakatan	terlaksananya kegiatan Peningkatan Kapasitas dan Kompetensi Sumber Daya Manusia Bidang Lingkungan Hidup untuk Lembaga Kemasyarakatan	1	Keg	10,000,000	0	Keg	-	0	Keg	-		Keg	-		Keg	-		Keg	-		Keg	-	0	Keg	-	0%	0%	0	Keg	-	0%	0%	DLHD	Prov. SULUT
		Pendampingan Gerakan Peduli Lingkungan Hidup	Terlaksananya kegiatan Pendampingan Gerakan Peduli Lingkungan Hidup	1	Keg	10,000,000	0	Keg	-	0	Keg	-		Keg	-		Keg	-		Keg	-		Keg	-	0	Keg	-	0%	0%	0	Keg	-	0%	0%	DLHD	Prov. SULUT
		Penyelenggaraan Penyuluhan dan Kampanye Lingkungan Hidup Tingkat Daerah Provinsi	Terlaksananya kegiatan Penyelenggaraan Penyuluhan dan Kampanye Lingkungan Hidup Tingkat Daerah Provinsi	1	Keg	23,125,109	0	Keg	-	0	Keg	-		Keg	-		Keg	-		Keg	-		Keg	-	0	Keg	-	0%	0%	0	Keg	-	0%	0%	DLHD	Prov. SULUT
		PROGRAM PENGHARGAAN LINGKUNGAN HIDUP UNTUK MASYARAKAT	Jumlah Penghargaan Lingkungan Hidup untuk Masyarakat	1	Pengharagaan	71,875,182	1	Pengharagaan	49,806,500	1	Penghargaan	50,000,000	0	Penghargaan	-	1	Penghargaan	24,570,400	0	Penghargaan	-	1	Penghargaan	25,000,000	1	Penghargaan	49,570,400	100%	99%	1	Pengharagaan	99,376,900	100%	138%	DLHD	Prov. SULUT
		Pemberian Penghargaan Lingkungan Hidup Tingkat Daerah Provinsi	Terlaksananya kegiatan pemberian penghargaan lingkungan hidup	1	Keg	71,875,182	1	Keg	49,806,500	1	Keg	50,000,000	0	Keg	-	1	Keg	24,570,400	0	Keg	-	1	Keg	25,000,000	1	Keg	49,570,400	100%	99%	1	Keg	99,376,900	100%	138%	DLHD	Prov. SULUT
		Penilaian Kinerja Masyarakat/Lembaga Masyarakat/Dunia Usaha/Dunia Pendidikan/ Filantropi dalam Perlindungan dan Pengelolaan Lingkungan Hidup	Jumlah Masyarakat/Lembaga Masyarakat/Dunia Usaha/Dunia Pendidikan/Filantrophi yang Dinilai Kinerjanya dalam rangka PPLH	15	Etintas	71,875,182	1	Etintas	49,806,500	15	Etintas	50,000,000		Etintas	-	15	Etintas	24,570,400		Etintas	-	15	Etintas	25,000,000	15	Etintas	49,570,400	100%	99%	15	Etintas	99,376,900	100%	138%	DLHD	Prov. SULUT
		PROGRAM PENANGANAN PENGADUAN LINGKUNGAN HIDUP	Persentase Pengaduan Lingkungan Hidup yang ditangani	100	%	194,610,830	100	%	80,887,447	100	%	64,879,341	100	%	10,051,926	100	%	30,075,859	100	%	4,702,243	100	%	12,729,500	100	%	57,559,528	100%	89%	100	%	72,435,247	100%	37%	DLHD	Prov. SULUT
		Penyelesaian Pengaduan Masyarakat di Bidang Perlindungan dan Pengelolaan Lingkungan Hidup (PPLH) Provinsi	Persentase Pengaduan Lingkungan Hidup yang diselesaikan	100	%	194,610,830	100	%	80,887,447	100	%	64,879,341	100	%	10,051,926	100	%	30,075,859	100	%	4,702,243	100	%	12,729,500	100	%	57,559,528	100%	89%	100	%	72,435,247	100%	37%	DLHD	Prov. SULUT
		Pengelolaan Pengaduan Masyarakat terhadap PPLH Provinsi	Tersedianya Sistem Pengelolaan Pengaduan LH	1	Keg	88,389,143	1	Keg	72,435,247		Keg	-	0	Keg	-		Keg	-		Keg	-		Keg	-	0	Keg	-	0%	0%	1	Keg	72,435,247	100%	82%	DLHD	Prov. SULUT

No	SASARAN	Program /Kegiatan /Sub Kegiatan	Indikator Kinerja Program (Outcome) / Kegiatan /Sub Kegiatan	Target RENSTRA PD pada Tahun 2026 (Akhir Periode RENSTRA Perangkat Daerah)			Realisasi Capaian Kinerja RENSTRA PD s.d Renja Tahun Lalu (2022)			Target Kinerja dan Anggaran Renja Perangkat Daerah Tahun Berjalan yang dievaluasi (2023)			Realisasi Kinerja Pada Triwulan 2023												Realisasi Capaian Kinerja dan Anggaran Renja Perangkat Daerah yang Dievaluasi (2024)			Tingkat Capaian Kinerja dan Realisasi Anggaran RENJA		Realisasi Kinerja dan Anggaran RENSTRA s.d Tahun 2024 (Akhir Tahun pelaksanaan Renja PD Tahun 2024)			Tingkat Capaian Kinerja dan Realisasi Anggaran RENSTRA		Unit PD Pngg Jawab	Lokasi / Ket
													I		II		III		IV																		
1	2	3	4	5			6			7			8		9		10		11		12=sum(I,II,III,IV)			13 = 12/7 x 100%		14=6+12			15=14/5X100%		16	17
				K		Rp	K		Rp	K		Rp	K	Rp	K	Rp	K	Rp	K	Rp	K		Rp	K	Rp	K		Rp	K	Rp		
		Koordinasi dan Sinkronisasi Penerapan Sanksi Administrasi, Penyelesaian Sengketa, dan/atau Penyidikan Lingkungan Hidup di Luar Pengadilan atau melalui Pengadilan	Jumlah kegiatan Koordinasi dan Sinkronisasi Penerapan Sanksi Administrasi, Penyelesaian Sengketa, dan/atau Penyidikan Lingkungan Hidup di Luar Pengadilan atau melalui Pengadilan	1	Keg	8,916,272	1	Keg	8,452,200	0	Keg	-		Keg	-	0	Keg	-		Keg	-	0	Keg	-	0	Keg	-	0%	0%	1	Keg	8,452,200	100%	95%	DLHD	Prov. SULUT
		Penyelesaian sengketa lingkungan hidup yang ditangani yang menjadi kewenangan Provinsi	Jumlah sengketa lingkungan hidup yang ditangani yang menjadi kewenangan Provinsi	0	Perkara	88,389,143	0	Perkara	-	0	Perkara	3,748,200	0	Perkara	-	0	Perkara	-	0	Perkara	442,800	0	Perkara	1,347,000	0	Perkara	1,789,800	0%	48%	0	Perkara	1,789,800	0%	2%	DLHD	Prov. SULUT
		Pengelolaan Pengaduan permasalahan Pencemaran dan Perusakan Lingkungan Hidup tingkat Provinsi	Jumlah pengaduan permasalahan Pencemaran dan Perusakan Lingkungan Hidup tingkat Provinsi yang ditindaklanjuti/ditanganai	1	Pengaduan	8,916,272	0	Pengaduan	-	1	Pengaduan	61,131,141	1	Pengaduan	10,051,926	1	Pengaduan	30,075,859	1	Pengaduan	4,259,443	1	Pengaduan	11,382,500	1	Pengaduan	55,769,728	100%	91%	1	Pengaduan	55,769,728	100%	625%	DLHD	Prov. SULUT
		PROGRAM PENGELOLAAN PERSAMPAHAN	Prosentase Penanganan Sampah di Provinsi Sulut	70	%	1,024,666,942	40	%	377,059,819	60	%	358,916,687	60	%	26,947,030	60	%	38,425,000	60	%	227,112,398	60	%	61,321,470	60	%	353,805,898	100%	99%	60	%	730,865,717	86%	71%	DLHD	Prov. SULUT
		Penanganan Sampah di TPA/TPST Regional	Prosentase Penanganan Sampah di Provinsi Sulut	70	%	1,024,666,942	40	%	377,059,819	60	%	358,916,687	60	%	26,947,030	60	%	38,425,000	60	%	227,112,398	60	%	61,321,470	60	%	353,805,898	100%	99%	60	%	730,865,717	86%	71%	DLHD	Prov. SULUT
		Penyusunan Rencana, Kebijakan dan Teknis Penanganan Sampah Regional	Jumlah dokumen rencana Kebijakan dan Teknis Penanganan Sampah Regional	5	Dok	171,834,329	4	Dok	106,576,770		Dok	-		Dok	-		Dok	-		Dok	-		Dok	-	0	Dok	-	0%	0%	4	Dok	106,576,770	80%	62%	DLHD	Prov. SULUT
		Koordinasi, Sinkronisasi dan Pelaksanaan Penanganan Sampah pada Kondisi Khusus	Jumlah kegiatan Koordinasi, Sinkronisasi dan Pelaksanaan Penanganan Sampah pada Kondisi Khusus	1	Keg	169,602,697	1	Keg	98,327,249		Keg	-		Keg	-	0	Keg	-		Keg	-		Keg	-	0	Keg	-	0%	0%	1	Keg	98,327,249	100%	58%	DLHD	Prov. SULUT
		Kerjasama Penanganan Sampah di TPA/TPST Regional	Jumlah kegiatan Koordinasi dan Sinkronisasi penyediaan Prasarana dan Sarana Penanganan Sampah di TPA/TPST Regional	1	Keg	170,896,445	1	Keg	172,155,800		Keg	-	0	Keg	-		Keg	-		Keg	-		Keg	-	0	Keg	-	0%	0%	1	Keg	172,155,800	100%	101%	DLHD	Prov. SULUT
		Koordinasi dan Sinkronisasi Penyediaan Prasarana dan Sarana Penanganan Sampah di TPA/TPST Regional	Jumlah Dokumen Hasil Koordinasi dan Sinkronisasi Penyediaan Prasarana dan Sarana Penanganan Sampah di TPA/TPST Regional yang Dilaksanakan	1	Dok	170,896,445		Dok	-	1	Dok	233,953,839	1	Dok	10,845,050	1	Dok	-	1	Dok	192,414,840	1	Dok	28,107,670	1	Dok	231,367,560	100%	99%	1	Dok	231,367,560	100%	135%	DLHD	Prov. SULUT
		Penyusunan Rencana, Kebijakan dan Strategi Daerah Pengelolaan Sampah Provinsi	Jumlah dokumen kebijakan dan strategi daerah pengelolaan sampah provinsi yang disusun dan ditetapkan	5	Dok	171,834,329		Dok	-	5	Dok	68,098,200	5	Dok	3,546,500	5	Dok	22,983,100	5	Dok	25,342,958	5	Dok	16,091,200	5	Dok	67,963,758	100%	100%	5	Dok	67,963,758	100%	40%	DLHD	Prov. SULUT
		Pelaksanaan Penanganan Sampah pada Kondisi Khusus yang menjadi kewenangan provinsi	Jumlah sampah pada kondisi khusus yang menjadi kewenangan provinsi yang ditanganai	1	Ton	169,602,697		Ton	-	1	Ton	56,864,648	1	Ton	12,555,480	1	Ton	15,441,900	1	Ton	9,354,600		Ton	17,122,600	1	Ton	54,474,580	100%	96%	1	Ton	54,474,580	100%	32%	DLHD	Prov. SULUT
																										Rata-rata Capaian Kinerja (%)			65%	65%	Rata-rata Capaian Kinerja (%)			88%	77%		
																										Predikat Kinerja			Rendah	Rendah	Predikat Kinerja			Tinggi	Tinggi		

No	SASARAN	Program/Kegiatan/Sub Kegiatan	Indikator Kinerja Program (Outcome) / Kegiatan/Sub Kegiatan	Target RENSTRA PD pada Tahun 2026 (Akhir Periode RENSTRA Perangkat Daerah)			Realisasi Capaian Kinerja RENSTRA PD s.d Renja Tahun Lalu (2022)		Target Kinerja dan Anggaran Renja Perangkat Daerah Tahun Berjalan yang dievaluasi (2023)		Realisasi Kinerja Pada Triwulan 2023										Realisasi Capaian Kinerja dan Anggaran Renja Perangkat Daerah yang Dievaluasi (2024)		Tingkat Capaian Kinerja dan Realisasi Anggaran RENJA		Realisasi Kinerja dan Anggaran RENSTRA s.d Tahun 2024 (Akhir Tahun pelaksanaan Renja PD Tahun 2024)		Tingkat Capaian Kinerja dan Realisasi Anggaran RENSTRA		Unit PD Pngg Jawab	Lokasi/ Ket
											I		II		III		IV														
1	2	3	4	5			6		7		8		9		10		11		12=sum(I,II,III,IV)		13 = 12/7 x 100%		14=6+12		15=14/5X100%		16	17
				K		Rp	K	Rp	K	Rp	K	Rp	K	Rp	K	Rp	K	Rp	K	Rp	K	Rp	K	Rp	K	Rp		
14	Meningkatnya Kapasitas Tata Kelola Pemerintahan	PROGRAM PENUNJANG URUSAN PEMERINTAHAN DAERAH PROVINSI	INDEKS NILAI LKIP PERANGKAT DAERAH DINAS PERHUBUNGAN DAERAH RATA-RATA MINIMUM B			86,246,754,035		40,854,128,341	353	14,688,871,432	37	3,010,147,932	31	3,855,108,522	34	3,016,588,726	37	3,607,012,187	139	13,488,857,367	39%	92%	139	54,342,985,708		63%		
		Perencanaan, Penganggaran, dan Evaluasi Kinerja Perangkat Daerah		40		51,623,372		57,968,900	8	32,623,900	4	2,104,500	1	-	3	16,224,400	-	14,293,900	8	32,622,800	100%	100%	8	90,591,700	20%	175%		
		Penyusunan Dokumen Perencanaan Perangkat Daerah		10	Dokumen	10,252,184		30,559,100	2	14,294,400	1	Dokumen		Dokumen	1	7,227,900	-	Dokumen 7,066,400	2	Dokumen 14,294,300	100%	100%	2	Dokumen 44,853,400	20%	438%		
		Koordinasi dan Penyusunan Dokumen RKA SKPD		10	Kegiatan	22,699,840		20,424,400	2	13,855,300	1	Kegiatan		Kegiatan	1	6,627,400		Kegiatan 7,227,500	2	Kegiatan 13,854,900	100%	100%	2	Kegiatan 34,279,300	20%	151%		
		Koordinasi dan Penyusunan Dokumen Perubahan RKA SKPD		10	Kegiatan	9,614,984		2,368,700	2	2,369,700	1	Kegiatan		Kegiatan	1	2,369,100		Kegiatan -	2	Kegiatan 2,369,100	100%	100%	2	Kegiatan 4,737,800	20%	49%		
		Koordinasi dan Penyusunan Laporan Capaian Kinerja dan Ikhtisar Realisasi Kinerja SKPD		10	Kegiatan	9,056,364		4,616,700	2	2,104,500	1	Kegiatan 2,104,500	1	Kegiatan		Kegiatan		Kegiatan -	2	Kegiatan 2,104,500	100%	100%	2	Kegiatan 6,721,200	20%	74%		
		Administrasi Keuangan Perangkat Daerah		188		71,207,036,487		33,720,635,322	34	##### 11,273,254,204	11	2,690,529,132	7	3,498,208,794	9	2,272,849,132	7	2,251,222,842	34	10,712,809,900	100%	95%	34	- 44,433,445,222	18%	62%		
		Penyediaan Gaji dan Tunjangan		70	Bulan	69,947,405,702		33,108,421,419	14	Bulan 11,141,878,836	5	Bulan 2,660,141,522	3	Bulan 3,461,616,944	3	Bulan 2,237,185,132	3	Bulan 2,224,555,551	14	Bulan 10,583,499,149	100%	95%	14	Bulan 43,691,920,568	20%	62%		
		Pelaksanaan Penatausahaan dan Pengujian/Verifikasi Keuangan SKPD		60	Bulan	1,012,819,662		602,865,803	12	Bulan 127,210,868	3	Bulan 27,231,410	3	Bulan 36,591,850	3	Bulan 35,002,300	3	Bulan 26,189,191	12	Bulan 125,014,751	100%	98%	12	Bulan 727,880,554	20%	72%		
		Koordinasi dan Pelaksanaan Akuntansi SKPD		6	Kegiatan	78,812,500		-	-	Kegiatan -		Kegiatan -		Kegiatan -		Kegiatan -		Kegiatan	-	Kegiatan -			-	Kegiatan -	0%	0%		
		Koordinasi dan Penyusunan Laporan Keuangan Akhir Tahun SKPD		10	Kegiatan	24,471,716		4,690,000	2	Kegiatan 2,148,100	1	Kegiatan 2,148,000	1	Kegiatan -		Kegiatan -		Kegiatan	2	Kegiatan 2,148,000	100%	100%	2	Kegiatan 6,838,000	20%	28%		
		Pengelolaan dan Penyiapan bahan Tanggapan pemeriksaan		8	Kegiatan	47,287,500		-	-	Kegiatan -		Kegiatan -		Kegiatan -		Kegiatan -		Kegiatan	-	Kegiatan -			-	Kegiatan -	0%	0%		
		Koordinasi dan Penyusunan Laporan Keuangan Bulanan/Triwulan/Semesteran SKPD		30	Dokumen	33,189,406		4,658,100	6	Dokumen 2,016,400	2	Dokumen 1,008,200		Dokumen -	3	Dokumen 661,700	1	Dokumen 478,100	6	Dokumen 2,148,000	100%	107%	6	Dokumen 6,806,100	20%	21%		
		Penyusunan Pelaporan dan Analisis prognosis Realisasi Anggaran		4	Dokumen	63,050,000		-	-	Dokumen -		Dokumen -		Dokumen -		Dokumen -		Dokumen	-	Dokumen -			-	Dokumen -	0%	0%		
		Administrasi Barang Milik Daerah pada Perangkat Daerah		160		421,275,410		29,643,300	12	9,204,800	3	3,261,700	3	3,074,800	3	938,500	3	1,926,800	12	187,700	9,201,800	100%	100%	12	##### 38,845,100	8%	9%		
		Penyusunan Perencanaan kebutuhan Barang Milik Daerah SKPD		8	Dokumen	15,762,500		-											-				-		-	0%	0%		
		Pengamanan Barang Milik SKPD		16	Kegiatan	94,575,000		-											-				-		-	0%	0%		
		Koordinasi dan Penilaian Barang Milik daerah SKPD		12	Kegiatan	47,287,500		-											-				-		-	0%	0%		
		Pembinaan, Pengawasan dan Pengendalian Barang Milik Daerah pada SKPD		8	Kegiatan	78,812,500		-											-				-		-	0%	0%		
		Rekonsiliasi dan Penyusunan laporan Barang Milik Daerah pada SKPD		40	Kegiatan	31,525,000		-											-				-		-	0%	0%		
		Penatausahaan Barang Milik Daerah pada SKPD		60	Bulan	74,500,410		29,643,300	12	Bulan 9,204,800	3	Bulan 3,261,700	3	Bulan 3,074,800	3	Bulan 938,500	3	Bulan 1,926,800	12	Bulan 9,201,800	100%	100%	12	Bulan 38,845,100	20%	52%		
		Pemanfaatan Barang Milik Daerah SKPD		16	Bulan	78,812,500		-											-				-		-	0%	0%		
		Administrasi Pendapatan Daerah Kewenangan Perangkat Daerah		72		102,456,250		-	-	-		-		-		-		-	-	-			-	-	-	0%	0%		
		Perencanaan Pengelolaan Retribusi Daerah		4	Dokumen	15,762,500		-		Dokumen -		Dokumen		Dokumen		Dokumen		Dokumen	-	Dokumen			-	Dokumen -	0%	0%		
		Analisa dan Pengembangan Retribusi Daerah, serta penyusunan Kebijakan Retribusi Daerah		4	Kegiatan	7,881,250				Kegiatan -		Kegiatan		Kegiatan		Kegiatan		Kegiatan	-	Kegiatan				Kegiatan -	0%	0%		
		Penyuluhan dan Penyebarluasan kebijakan Retribusi Daerah		4	Kegiatan	15,762,500		-		Kegiatan -		Kegiatan		Kegiatan		Kegiatan		Kegiatan	-	Kegiatan				Kegiatan -	0%	0%		
		Pendataan dan pendaftaran Objek Retribusi Daerah		8	Kegiatan	47,287,500		-		Kegiatan -		Kegiatan		Kegiatan		Kegiatan		Kegiatan	-	Kegiatan				Kegiatan -	0%	0%		
		Pengolahan Data Retribusi Daerah		48	Bulan	6,305,000		-		Bulan -		Bulan		Bulan		Bulan		Bulan	-	Bulan			-	Bulan -	0%	0%		
		Penetapan wajib Retribusi Daerah		4	Kegiatan	9,457,500		-		Kegiatan -		Kegiatan		Kegiatan		Kegiatan		Kegiatan	-	Kegiatan			-	Kegiatan -	0%	0%		
		Administrasi Kepegawaian Perangkat Daerah		1,000		1,542,079,980		282,408,549	188	20,634,428	3	4,628,768	3	6,317,000	3	5,271,600	3	2,704,200	12	1,054,320	18,921,568	6%	92%	12	301,330,117	1%	20%		
		Peningkatan Sarana dan Prasarana Disiplin Pegawai		4	Kegiatan	78,812,500		-		Kegiatan -		Kegiatan		Kegiatan		Kegiatan		Kegiatan	-	Kegiatan			-	Kegiatan -	0%	0%		
		Pengadaan Pakaian Dinas Beserta Atribut Kelengkapannya		875	Steel	680,130,000		128,513,275	175	Steel		Steel		Steel		Steel		Steel	-	Steel		0%	-	Steel 128,513,275	0%	19%		
		Pendataan dan Pengolahan Administrasi Kepegawaian		60	Bulan	336,787,526		118,458,974	12	Bulan 20,634,428	3	Bulan 4,628,768	3	Bulan 6,317,000	3	Bulan 5,271,600	3	Bulan 2,704,200	12	Bulan 18,921,568	100%	92%	12	Bulan 137,380,542	20%	41%		
		Koordinasi dan Pelaksanaan Sistem Informasi Kesenjawaian		8	Kegiatan	31,525,000		-		Kegiatan -		Kegiatan		Kegiatan		Kegiatan		Kegiatan	-	Kegiatan			-	Kegiatan -	0%	0%		
		Monitoring, Evaluasi dan penilaian Kinerja Pegawai		36	Kegiatan	47,287,500		-		Kegiatan -		Kegiatan		Kegiatan		Kegiatan		Kegiatan	-	Kegiatan			-	Kegiatan -	0%	0%		
		Pemindahan Tugas ASN		4	Dokumen	6,305,000		-		Dokumen -		Dokumen		Dokumen		Dokumen		Dokumen	-	Dokumen			-	Dokumen -	0%	0%		
		Pendidikan dan Pelatihan Pegawai Berdasarkan Tugas dan fungsi		4	Kegiatan	110,337,500				Kegiatan -		Kegiatan		Kegiatan		Kegiatan		Kegiatan	-	Kegiatan			-	Kegiatan -	0%	0%		
		Sosialisasi Peraturan Perundang-Undangan		5	Kegiatan	93,269,962		35,436,300	1	Kegiatan -		Kegiatan		Kegiatan		Kegiatan		Kegiatan	1	Kegiatan			1	Kegiatan 35,436,300	20%	38%		
		Bimbingan teknis Implementasi Peraturan Perundang-undangan		4	Kegiatan	157,625,000		-		Kegiatan -		Kegiatan		Kegiatan		Kegiatan		Kegiatan	-	Kegiatan			-	Kegiatan -	0%	0%		
		Administrasi Umum Perangkat Daerah		315		1,598,572,577	-	761,061,157	24	##### 279,872,000	3	- 58,416,700	3	35,512,960	3	114,419,146	3	71,523,194	12	22,883,829	279,872,000	50%	100%	12	1,040,933,157	4%	65%		
		Penyediaan Komponen Instalasi Listrik		10	Kegiatan	1,903,977													-						-	0%	0%		
		Penyediaan Peralatan dan Perlengkapan Kantor		100	Unit	6,228,750													-						-	0%	0%		

No	SASARAN	Program/Kegiatan/Sub Kegiatan	Indikator Kinerja Program (Outcome) / Kegiatan/Sub Kegiatan	Target RENSTRA PD pada Tahun 2026 (Akhir Periode RENSTRA Perangkat Daerah)			Realisasi Capaian Kinerja RENSTRA PD s.d Renja Tahun Lalu (2022)		Target Kinerja dan Anggaran Renja Perangkat Daerah Tahun Berjalan yang dievaluasi (2023)			Realisasi Kinerja Pada Triwulan 2023												Realisasi Capaian Kinerja dan Anggaran Renja Perangkat Daerah yang Dievaluasi (2024)			Tingkat Capaian Kinerja dan Realisasi Anggaran RENJA		Realisasi Kinerja dan Anggaran RENSTRA s.d Tahun 2024 (Akhir Tahun pelaksanaan Renja PD Tahun 2024)			Tingkat Capaian Kinerja dan Realisasi Anggaran RENSTRA		Unit PD Pngg Jawab	Lokasi/ Ket
												I			II			III			IV																
1	2	3	4	5			6		7			8			9			10			11			12=sum(I,II,III,IV)			13 = 12/7 x 100%		14=6+12			15=14/5X100%		16	17
				K		Rp	K	Rp	K		Rp	K		Rp	K		Rp	K		Rp	K		Rp	K		Rp	K	Rp	K		Rp	K	Rp		
		Penyediaan Peralatan Rumah Tangga		5	Unit	17,762,500																		-					-		-	0%	0%		
		Penyediaan bahan logistic kantor		10	Kegiatan	9,381,250																		-					-		-	0%	0%		
		Penyediaan Barang Cetakan dan Penggandaan		60	Bulan	195,981,738		15,657,500	12	Kegiatan			Kegiatan			Kegiatan			Kegiatan			Kegiatan		-	Kegiatan				-	Kegiatan	15,657,500	0%	8%		
		Penyediaan bahan bacaan dan peraturan perundang-undangan		5	Kegiatan	16,762,500		-		Kegiatan			Kegiatan			Kegiatan			Kegiatan			Kegiatan		-	Kegiatan		-		-	Kegiatan	-	0%	0%		
		Penyediaan bahan/materil		5	Kegiatan	19,838,750		-																-			-		-		-	0%	0%		
		Penyelenggaran rapat koordinasi dan konsultasi SKPD		60	Bulan	1,308,798,112		745,403,657	12	Bulan	279,872,000	3	Bulan	58,416,700	3	Bulan	35,512,960	3	Bulan	114,419,146	3	Bulan	71,523,194	12	Bulan	279,872,000	100%	100%	12	Bulan	1,025,275,657	20%	78%		
		Dukungan Pelaksanaan Sistem Pemerintahan berbasis elektronik pada SKPD		60	Bulan	21,915,000		-																-			-		-		-	0%	0%		
		Pengadaan Barang Milik Daerah Penunjang Urusan Pemerintah Daerah		77		2,587,022,727		770,087,000	22	#####	-	-		-			-							-	-	-	0%		-		770,087,000	0%	30%		
		Pengadaan Kendaraan Perorangan Dinas Operasional atau Dinas Jabatan		12	Unit	378,300,000		-																-			-		-		-	0%	0%		
		Pengadaan Kendaraan Dinas Operasional atau Lapangan		1	Unit	1,036,200,000		493,130,000		Unit			Unit			Unit			Unit			Unit		-	Unit		-		-	Unit	493,130,000	0%	48%		
		Pengadaan Mebel		5	Unit	84,812,500		-																-							-	0%	0%		
		Pengadaan Peralatan dan mesin lainnya		45	Unit	493,647,727		276,957,000	22							unit			unit			unit		-			0%		-		276,957,000	0%	56%		
		Pengadaan Aset tetap lainnya		8	Buah	78,812,500		-																-			-		-		-	0%	0%		
		Pengadaan Gedung Kantor atau bangunan lainnya		4	Gedung	315,250,000		-																-							-	0%	0%		
		Pengadaan sarana dan prasarana pendukung gedung kantor atau bangunan lainnya		1	Unit	100,000,000		-																-			-		-		-	0%	0%		
		Pengadaan sarana dan prasarana pendukung gedung kantor atau bangunan lainnya		1	Unit	100,000,000		-																-			-		-		-	0%	0%		
		Penyediaan Jasa Penunjang Urusan Pemerintah Daerah		190		4,943,588,268		2,552,313,352	36	#####	851,920,251	9		178,440,047	9		198,345,628	9		180,875,291	18		278,701,615	45	36,175,058	836,362,581	125%	98%	45		3,388,675,933	24%	69%		
		Penyediaan Jasa Surat Menyurat		60	Bulan	244,845,310		121,017,733	12	Bulan	43,485,028	3	Bulan	10,681,360	3	Bulan	10,303,240	3	Bulan	10,479,040	3	Bulan	10,035,840	12	Bulan	41,499,480	100%	95%	12	Bulan	162,517,213	20%	66%		
		Penyediaan Jasa Komunikasi, Sumber Daya dan Listrik		60	Bulan	1,907,876,000		954,042,627	12	Bulan	322,400,000	3	Bulan	66,863,871	3	Bulan	77,080,998	3	Bulan	55,532,801	3	Bulan	120,091,873	12	Bulan	319,569,543	100%	99%	12	Bulan	1,273,612,170	20%	67%		
		Penyediaan jasa peralatan dan perlengkapan kantor		10	Bulan	16,610,000		-		Bulan			Bulan			Bulan			Bulan			Bulan		-	Bulan				-	Bulan	-	0%	0%		
		Penyediaan Jasa Pelayanan Umum Kantor		60	Bulan	2,774,256,958		1,477,252,992	12	Bulan	486,035,223	3	Bulan	100,894,816	3	Bulan	110,961,390	3	Bulan	114,863,450	12	Bulan	148,573,902	21	Bulan	475,293,558	175%	98%	21	Bulan	1,952,546,550	35%	70%		
		Pemeliharaan Barang Milik Daerah Penunjang Urusan Pemerintahan Daerah		210		3,793,098,957		2,680,010,761	29	#####	2,221,361,849	4		72,767,085	5		113,649,340	4		426,010,657	3		986,639,636	16	85,202,131	1,599,066,718	55%	72%	16		4,279,077,479	8%	113%		
		Penyediaan Jasa Pemeliharaan, Biaya Pemeliharaan, Pajak dan Perizinan Kendaraan Dinas Perorangan atau Jabatan		60	Bulan	78,812,500		-		Bulan			Bulan			Bulan			Bulan			Bulan		-	Bulan				-	Bulan	-	0%	0%		
		Penyediaan Jasa Pemeliharaan, Biaya Pemeliharaan, Pajak dan Perizinan Kendaraan Dinas Operasional atau Lapangan		60	Bulan	2,536,469,305		1,209,248,101	12	Bulan	376,028,899	3	Bulan	67,805,038	3	Bulan	69,165,350	3	Bulan	148,306,584	3	Bulan	90,232,196	12	Bulan	375,509,168	100%	100%	12	Bulan	1,584,757,269	20%	62%		
		Pemeliharaan Peralatan dan Mesin Lainnya		20	Bulan	233,015,000		771,746,245	4	Bulan	1,845,332,950	1	Bulan	4,962,047	2	Bulan	44,483,990	1	Bulan	277,704,073		Bulan	896,407,440	4	Bulan	1,223,557,550	100%	66%	4	Bulan	1,995,303,795	20%	856%		
		Pemeliharaan/Rehabilitasi Gedung Kantor dan Bangunan Lainnya		65	Gedung /Bulan	857,989,652		699,016,415	13	Gedung /Bulan			Gedung /Bulan			Gedung /Bulan			Gedung /Bulan			Gedung/Bulan		-	Gedung/Bulan		0%	0%	-	Gedung /Bulan	699,016,415	0%	81%		
		Pemeliharaan/Rehabilitasi sarana dan prasarana Gedung Kantor dan Bangunan Lainnya		5	Kegiatan	86,812,500				Kegiatan	-		Kegiatan			Kegiatan			Kegiatan			Kegiatan		-	Kegiatan				-	Kegiatan	-	0%	0%		
	MENINGKATNYA INFRASTRUKTUR DAN KONEKTIFITAS	PROGRAM PENYELENGGARAAN LALU LINTAS DAN ANGKUTAN JALAN (LLAJ)	Rasio Konektifitas di Jalan Provinsi	77,269		11,279,268,592		8,720,776,751	15,136		500,974,822	43		97,427,028	43		90,076,320	43		202,567,050	38		84,201,740	167		474,272,138	1%	95%	167		9,195,048,889	0%	82%		
		Penetapan Rencana Induk Jaringan LLAJ Provinsi	Tersedianya Dokumen Rencana Induk Jaringan LLAJ Provinsi	27		94,575,000		-	-		-	-												-						-	-	0%	0%		
		Pelaksanaan Penyusunan Rencana Induk Jaringan LLAJ Provinsi	Jumlah Dokumen Perencanaan	4	Kegiatan	31,525,000		-		Kegiatan			Kegiatan			Kegiatan			Kegiatan			Kegiatan		-	Kegiatan				-	Kegiatan	-	0%	0%		
		Penetapan Kebijakan dan Sosialisasi Rencana Induk Jaringan LLAJ Provinsi	Jumlah Kegiatan Sosialisasi Rencana Induk LLAJ	7	Kegiatan	15,762,500		-		Kegiatan			Kegiatan			Kegiatan			Kegiatan			Kegiatan		-	Kegiatan				-	Kegiatan	-	0%	0%		
		Pengendalian Pelaksanaan Rencana Induk Jaringan LLAJ Provinsi	Monitoring dan Evaluasi Rencana Induk LLAJ	16	Kab/Kota	47,287,500		-		Kab/Kota			Kab/Kota			Kab/Kota			Kab/Kota			Kab/Kota		-	Kab/Kota				-	Kab/Kota	-	0%	0%		
		Penyediaan Perlengkapan Jalan di Jalan Provinsi		74,588		2,418,700,000	300	3,397,478,803	14,914		-	-		-									-	-			0%		300			0%	0%		
		Pembangunan Prasarana Jalan di Jalan Provinsi		16	Unit	-		-		Unit			Unit			Unit			Unit			Unit		-	Unit				-	Unit	-	0%			
		Penyediaan Perlengkapan Jalan di Jalan Provinsi		3,186	Rambu Lalin	2,418,700,000	300	3,397,478,803	637	Rambu Lalin			Rambu Lalin			Rambu Lalin			Rambu Lalin			Rambu Lalin		-	Rambu Lalin		0%		300	Rambu Lalin		9%	0%		
				584	Rambu Zefron	-		-	117	Rambu Zefron	-		Rambu Zefron			Rambu Zefron			Rambu Zefron			Rambu Zefron		-	Rambu Zefron		0%		-	Rambu Zefron	-	0%			
				20,265	Pagar Pengaman Jalan	-		-	4,053	Pagar Pengaman Jalan	-		Pagar Pengaman Jalan			Pagar Pengaman Jalan			Pagar Pengaman Jalan			Pagar Pengaman Jalan		-	Pagar Pengaman Jalan		0%		-	Pagar Pengaman Jalan	-	0%			
				40	Cermin Cekung	-		-	8	Cermin Cekung	-		Cermin Cekung			Cermin Cekung			Cermin Cekung			Cermin Cekung		-	Cermin Cekung		0%			Cermin Cekung	-	0%			
				65	RPPJ	-		-	13	RPPJ	-		RPPJ			RPPJ			RPPJ			RPPJ		-	RPPJ		0%		-	RPPJ	-	0%			
				5,240	Delineator	-		-	1,048	Delineator	-		Delineator			Delineator			Delineator			Delineator		-	Delineator		0%		-	Delineator	-	0%			
				43,968	Marka Jalan	-		-	8,794	Marka Jalan	-		Marka Jalan			Marka Jalan			Marka Jalan			Marka Jalan		-	Marka Jalan		0%		-	Marka Jalan	-	0%			

No	SASARAN	Program/Kegiatan/Sub Kegiatan	Indikator Kinerja Program (Outcome) / Kegiatan/Sub Kegiatan	Target RENSTRA PD pada Tahun 2026 (Akhir Periode RENSTRA Perangkat Daerah)			Realisasi Capaian Kinerja RENSTRA PD s.d Renja Tahun Lalu (2022)		Target Kinerja dan Anggaran Renja Perangkat Daerah Tahun Berjalan yang dievaluasi (2023)		Realisasi Kinerja Pada Triwulan 2023								Realisasi Capaian Kinerja dan Anggaran Renja Perangkat Daerah yang Dievaluasi (2024)		Tingkat Capaian Kinerja dan Realisasi Anggaran RENJA		Realisasi Kinerja dan Anggaran RENSTRA s.d Tahun 2024 (Akhir Tahun pelaksanaan Renja PD Tahun 2024)		Tingkat Capaian Kinerja dan Realisasi Anggaran RENSTRA		Unit PD Pngg Jawab	Lokasi/ Ket
											I		II		III		IV											
1	2	3	4	5			6		7		8		9		10		11		12=sum(I,II,III,IV)		13 = 12/7 x 100%		14=6+12		15=14/5X100%		16	17
				K		Rp	K	Rp	K	Rp	K	Rp	K	Rp	K	Rp	K	Rp	K	Rp	K	Rp	K	Rp	K	Rp		
				1,213	Paku Jalan	-			243	Paku Jalan	-		Paku Jalan		Paku Jalan						-	Paku Jalan		-	0%		-	Paku Jalan	-	0%			
				11	Warning Ligth	-			2	Warning Ligth	-		Warning Ligth		Warning Ligth				Warning Ligth		-	Warning Ligth		-	0%		-	Warning Ligth	-	0%			
		Rehabilitasi dan Pemeliharaan Prasarana Jalan	Jumlah Rehabilitasi/Pemeliharaan Prasarana Jalan			-		-	-	-	-										-				-		-					
		Rehabilitasi dan Pemeliharaan Perlengkapan Jalan	Jumlah Lokasi Rehabilitasi/Pemeliharaan Prasarana Jalan			-		-	-	-											-						-					
		Pengelolaan Terminal Penumpang Tipe B	Jumlah terminal Tipe B	318		811,437,500		4,038,379,642	6		-		-	-	-	-					-		0%		-		4,038,379,642	0%	498%			
		Penyusunan Rencana Pembangunan Terminal Penumpang Tipe B	Jumlah Dokumen Perencanaan	4	Dokumen	78,812,500				Dokumen			Dokumen		Dokumen				Dokumen		-	Dokumen			-	Dokumen	-	0%	0%			
		Pembangunan Gedung Terminal	Jumlah Terminal Tipe B	1	Termin al	500,000,000		4,038,379,642	6	Termin al			Termin al		Termin al				Terminal		-	Terminal		0%	-	Termin al	4,038,379,642	0%	808%			
		Pengembangan Sarana dan Prasarana Terminal	Jumlah Sarana dan Prasarana Terminal	3	Termin al	50,000,000				Termin al			Termin al		Termin al				Terminal		-	Terminal				Termin al	-	0%	0%			
		Rehabilitasi dan Pemeliharaan Terminal (Fasilitas Utama dan Pendukung)	Jumlah Rehabilitasi dan Pemeliharaan terminal	10	Termin al	25,000,000				Termin al			Termin al		Termin al				Terminal		-	Terminal			-	Termin al	-	0%	0%			
		Peningkatan Kapasitas SDM Pengelola Terminal Tipe B	Jumlah SDM yang tersertifikasi	300	Orang	157,625,000				Orang			Orang		Orang				Orang		-	Orang			-	Orang	-	0%	0%			
		Pelaksanaan Manajemen dan Rekayasa Lalu Lintas untuk Jaringan Jalan Provinsi	Jumlah lokasi pelaksanaan manajemen dan rekayasa lalu lintas untuk jaringan jalan provinsi	151		788,007,344		41,280,600	5		-			-				-			-		0%		-		41,280,600	0%	5%			
		Pemataan Manajemen dan Rekayasa Lalu Lintas Untuk Jaringan Jalan Provinsi	Jumlah lokasi pelaksanaan manajemen dan rekayasa lalu lintas untuk jaringan jalan provinsi	42	Lokasi	31,525,000				Lokasi			Lokasi		Lokasi				Lokasi		-	Lokasi			-	Lokasi	-	0%	0%			
		Pengadaan, Pemasangan, Perbaikan dan Pemeliharaan Perlengkapan Jalan dalam rangka Manajemen dan Rekayasa Lalu Lintas	Jumlah Lokasi Fasilitas Perlengkapan Jalan dalam rangka Manajemen dan Rekayasa Lalu Lintas	42	Lokasi	47,287,500				Lokasi			Lokasi		Lokasi				Lokasi		-	Lokasi			-	Lokasi	-	0%	0%			
		Uji Coba dan Sosialisasi Pelaksanaan Manajemen dan Rekayasa Lalu Lintas untuk Jaringan Jalan Provinsi	Jumlah lokasi Sosialisasi Pelaksanaan Manajemen Rekayasa	42	Lokasi	47,287,500				Lokasi			Lokasi		Lokasi				Lokasi		-	Lokasi			-	Lokasi	-	0%	0%			
		Pengawasan dan Pengendalian Efektivitas Pelaksanaan Kebijakan untuk Jalan Provinsi	Jumlah Pengawasan Kebijakan	15	Kab/Kota	326,880,263		40,427,300	3	Kab/Kota	-		Kab/Kota		Kab/Kota				Kab/Kota		-	Kab/Kota		0%	-	Kab/Kota	40,427,300	0%	12%			
		Forum Lalu Lintas dan Angkutan Jalan untuk Jaringan Jalan Provinsi	Jumlah kegiatan Forum LLAJ di Jalan Provinsi	10	Kegiatan	335,027,881		853,300	2	Kegiatan			Kegiatan		Kegiatan				Kegiatan		-	Kegiatan		0%	-	Kegiatan	853,300	0%	0%			
		Persetujuan Hasil Dampak Lalu Lintas (Andalalin) untuk Jalan Provinsi	Jumlah Kegiatan Persetujuan Hasil Analisis Dampak lalu Lintas (Andalalin) untuk Jalan Provinsi	103		189,150,000			-		-			-							-				-		-	0%	0%			
		Penetapan Kebijakan Tata Kelola Andalalin	Jumlah Survey Andalalin	58	Rekomendasi	47,287,500				Rekomendasi			Rekomendasi		Rekomendasi				Rekomendasi		-	Rekomendasi			-	Rekomendasi	-	0%	0%			
		Peningkatan Kapasitas Penilai Andalalin	Jumlah SDM Penilai Andalalin/Sertifikat	15	Orang	47,287,500				Orang			Orang		Orang				Orang		-	Orang			-	Orang	-	0%	0%			
		Koordinasi dan Sinkronisasi Penilaian Hasil Andalalin	Jumlah kegiatan Penilaian Andalalin	20	Kegiatan	47,287,500				Kegiatan			Kegiatan		Kegiatan				Kegiatan		-	Kegiatan			-	Kegiatan	-	0%	0%			
		Pengawasan Pelaksanaan Rekomendasi Andalalin	Jumlah kegiatan Pengawasan Lokasi Andalalin	10	Kegiatan	47,287,500				Kegiatan			Kegiatan		Kegiatan				Kegiatan		-	Kegiatan			-	Kegiatan	-	0%	0%			
		Audit dan Inspeksi Keselamatan LLAJ di Jalan	Jumlah kegiatan audit dan inspeksi keselamatan LLAJ di jalan	270		4,247,143,110		564,271,243	25		248,099,438	4		61,598,650	4		59,527,230	4		62,884,430	3		56,269,480	15		240,279,790	60%	97%	15		804,551,033	6%	19%		
		Peningkatan Kapasitas Auditor dan Inspektor LLAJ	Jumlah SDM Bersertifikasi	20	Orang	47,287,500		731,000	10	Orang			Orang		Orang				Orang		-	Orang		0%	-	Orang	731,000	0%	2%			
		Pelaksanaan Inspeksi, Audit dan Pemantauan Unit Pelaksana Uji Berkala Kendaraan Bermotor	Jumlah Inspeksi dan Audit Unit Pelaksana Uji Berkala Kendaraan Bermotor	50	Kegiatan	223,101,246				Kegiatan			Kegiatan		Kegiatan				Kegiatan		-	Kegiatan			-	Kegiatan	-	0%	0%			
		Pelaksanaan Inspeksi, Audit dan Pemantauan Terminal	Jumlah Inspeksi dan Audit Pemantauan Terminal	50	Kegiatan	3,834,891,864				Kegiatan			Kegiatan		Kegiatan				Kegiatan		-	Kegiatan			-	Kegiatan	-	0%	0%			
		Pelaksanaan Inspeksi, Audit dan Pemantauan Pemenuhan Persyaratan Penyelenggaraan Kompetensi Pengemudi Kendaraan Bermotor Provinsi	Jumlah kegiatan Pengawasan Angkutan Umum/Rampcek di Terminal	75	Kegiatan	63,050,000				Kegiatan			Kegiatan		Kegiatan				Kegiatan		-	Kegiatan			-	Kegiatan	-	0%	0%			
		Pelaksanaan Inspeksi, Audit dan Pemantauan Sistem Manajemen Keselamatan Perusahaan Angkutan Umum	Jumlah kegiatan Pengawasan Angkutan Umum dan Barang di jalan	75	Kegiatan	78,812,500		563,540,243	15	Kegiatan	248,099,438	4	Kegiatan	61,598,650	4	Kegiatan	59,527,230	4	Kegiatan	62,884,430	3	Kegiatan	56,269,480	15	Kegiatan	240,279,790	100%	97%	15	Kegiatan	803,820,033	20%	1020%		penyesuaian belanja THL pindah Ke Struktur 1)
		Penyediaan Angkutan Umum untuk Jasa Angkutan Orang dan/atau Barang Antar Kota dalam 1 (satu) Daerah Provinsi	Jumlah Kartu Pengawasan AKDP	810		94,575,000			-		-										-				-		-	0%	0%			
		Penyediaan Angkutan Umum untuk Jasa Angkutan Orang dan/atau Barang Antar Kota dalam 1 (satu) Daerah Provinsi	Jumlah Kartu Pengawasan AKDP	750	Kartu Pengawasan	47,287,500				Kartu Pengawasan			Kartu Pengawasan		Kartu Pengawasan				Kartu Pengawasan		-	Kartu Pengawasan			-	Kartu Pengawasan	-	0%	0%			
		Pengendalian dan Pengawasan Ketersediaan Angkutan Umum untuk Jasa Angkutan Orang dan/atau Barang Antar Kota dalam 1 (satu) Provinsi	Jumlah kegiatan Monitoring dan Evaluasi	60	Kegiatan	47,287,500				Kegiatan			Kegiatan		Kegiatan				Kegiatan		-	Kegiatan			-	Kegiatan	-	0%	0%			
		Penetapan Kawasan Perkotaan untuk Pelayanan Angkutan Perkotaan yang Melampaui Batas 1 (satu) Daerah Kabupaten/Kota dalam 1 (satu) Daerah Provinsi	Jumlah kegiatan penetapan kawasan perkotaan untuk pelayanan angkutan perkotaan yang melampaui batas 1 daerah Kab/Kota dalam 1 Provinsi	9		63,050,000			-		-										-				-		-	0%	0%			

No	SASARAN	Program/Kegiatan/Sub Kegiatan	Indikator Kinerja Program (Outcome) / Kegiatan/Sub Kegiatan	Target RENSTRA PD pada Tahun 2026 (Akhir Periode RENSTRA Perangkat Daerah)			Realisasi Capaian Kinerja RENSTRA PD s.d Renja Tahun Lalu (2022)		Target Kinerja dan Anggaran Renja Perangkat Daerah Tahun Berjalan yang dievaluasi (2023)		Realisasi Kinerja Pada Triwulan 2023										Realisasi Capaian Kinerja dan Anggaran Renja Perangkat Daerah yang Dievaluasi (2024)			Tingkat Capaian Kinerja dan Realisasi Anggaran RENJA		Realisasi Kinerja dan Anggaran RENSTRA s.d Tahun 2024 (Akhir Tahun pelaksanaan Renja PD Tahun 2024)		Tingkat Capaian Kinerja dan Realisasi Anggaran RENSTRA		Unit PD Pngg Jawab	Lokasi/ Ket
											I		II		III		IV														
1	2	3	4	5			6		7		8		9		10		11		12=sum(I,II,III,IV)			13 = 12/7 x 100%		14=6+12		15=14/5X100%		16	17
				K		Rp	K	Rp	K	Rp	K	Rp	K	Rp	K	Rp	K	Rp	K		Rp	K	Rp	K	Rp	K	Rp		
		Perumusan Kebijakan Penetapan Kawasan Perkotaan untuk Angkutan Perkotaan Kewenangan Provinsi	Jumlah Dokumen Perencanaan	1	Dokumen	31,525,000		-		Dokumen		Dokumen		Dokumen		Dokumen		Dokumen	-	Dokumen	-	-	-	-	Dokumen	-	0%	0%		
		Sosialisasi dan Uji Coba Pelaksanaan Kebijakan Penetapan Kawasan Perkotaan untuk Angkutan Perkotaan Kewenangan Provinsi	Jumlah Kegiatan Sosialisasi Kebijakan Kawasan Perkotaan	8	Kegiatan	31,525,000		-		Kegiatan		Kegiatan		Kegiatan		Kegiatan		Kegiatan	-	Kegiatan	-	-	-	-	Kegiatan	-	0%	0%		
		Penetapan Rencana Umum Jaringan Trayek Antarkota dalam Daerah Provinsi dan Perkotaan yang Melampaui Batas 1 (satu) Daerah Kabupaten/Kota	Jumlah kegiatan Penetapan Rencana Umum Jaringan Trayek Antarkota dalam Daerah Provinsi dan Perkotaan yang Melampaui Batas 1 (satu) Daerah Kabupaten/Kota	26		94,575,000		-	-	-									-		-	-	-	-		-	0%	0%		
		Perumusan Kebijakan Rencana Umum Jaringan Trayek Antarkota Kewenangan Provinsi	Jumlah Peraturan Gubernur	2	Pergub	47,287,500		-		Pergub		Pergub		Pergub		Pergub		Pergub	-	Pergub	-	-	-	-	Pergub	-	0%	0%		
		Sosialisasi dan Uji Coba Pelaksanaan Kebijakan Rencana Umum Jaringan Trayek Antarkota Kewenangan Provinsi	Jumlah Sosialisasi Kebijakan Kawasan Perkotaan	24	Kegiatan	47,287,500		-		Kegiatan		Kegiatan		Kegiatan		Kegiatan		Kegiatan	-	Kegiatan	-	-	-	-	Kegiatan	-	0%	0%		
		Penetapan Rencana Umum Jaringan Trayek Pedesaan yang Melampaui 1 (satu) Daerah Kabupaten dalam 1 (satu) Daerah Provinsi	Jumlah kegiatan Penetapan Rencana Umum Jaringan Trayek Pedesaan yang Melampaui 1 (satu) Daerah Kabupaten dalam 1 (satu) Daerah Provinsi	25		7,881,250		-	-	-									-		-	-	-	-		-	0%	0%		
		Perumusan Kebijakan Rencana Umum Jaringan Trayek Pedesaan Kewenangan Provinsi	Jumlah Peraturan Gubernur	1	Pergub	7,881,250		-		Pergub		Pergub		Pergub		Pergub		Pergub	-	Pergub	-	-	-	-	Pergub	-	0%	0%		
		Sosialisasi dan Uji Coba Pelaksanaan Kebijakan Rencana Umum Jaringan Trayek Pedesaan Kewenangan Provinsi	Jumlah Kegiatan Sosialisasi Kebijakan Pelaksanaan Kebijakan Rencana Umum Jaringan Trayek Pedesaan Kewenangan Provinsi	24	Kegiatan	-		-		Kegiatan		Kegiatan		Kegiatan		Kegiatan		Kegiatan	-	Kegiatan	-	-	-	-	Kegiatan	-	0%			
		Penetapan Wilayah Operasi Angkutan Orang dengan Menggunakan Taksi dalam Kawasan Perkotaan yang Wilayah Operasinya Melampaui Daerah Kabupaten/Kota dalam 1 (satu) Daerah Provinsi		-		-		-	-	-									-		-	-	-	-		-	-			
		Perumusan Kebijakan Penetapan Wilayah Operasi Angkutan Orang dengan Menggunakan Taksi dalam Kawasan Perkotaan Kewenangan Provinsi	Jumlah Peraturan Gubernur	1	Pergub	-		-		Pergub		Pergub		Pergub		Pergub		Pergub	-	Pergub	-	-	-	-	Pergub	-	0%			
		Sosialisasi dan Uji Coba Pelaksanaan Kebijakan Penetapan Wilayah Operasi Angkutan Orang dengan Menggunakan Taksi dalam Kawasan Perkotaan Kewenangan Provinsi	Jumlah Kegiatan Sosialisasi Kebijakan Uji Coba Pelaksanaan Kebijakan Penetapan Wilayah Operasi Angkutan Orang dengan Menggunakan Taksi dalam Kawasan Perkotaan Kewenangan Provinsi	4	Kegiatan	-		-		Kegiatan		Kegiatan		Kegiatan		Kegiatan		Kegiatan	-	Kegiatan	-	-	-	-	Kegiatan	-	0%			
		Penerbitan Izin Penyelenggaraan Angkutan Orang dalam Trayek Lintas Daerah Kabupaten/Kota dalam 1 (satu) Daerah Provinsi	Jumlah Penerbitan Izin Penyelenggaraan Angkutan Orang dalam Trayek Lintas Daerah Kabupaten/Kota dalam 1 (satu) Daerah Provinsi	810		809,986,433		299,888,051	162	198,607,156	33	24,362,268	33	17,748,670	33	125,055,060	30	27,932,260	129	195,098,258	80%	98%	129	494,986,309	16%	61%		
		Fasilitasi Pemenuhan Persyaratan Perolehan Izin Penyelenggaraan Angkutan Orang dalam Trayek Kewenangan Provinsi dalam Sistem Pelayanan Perizinan Berusaha Terintegrasi Secara Elektronik	Jumlah Izin Trayek	750	Izin Trayek	224,357,894		184,578,251	150	Izin Trayek 181,954,256	30	Izin Trayek 16,761,268	30	Izin Trayek 17,008,670	30	Izin Trayek 119,875,060	30	Izin Trayek 25,147,660	120	Izin Trayek 178,792,658	80%	98%	120	Izin Trayek 363,370,909	16%	162%		
		Koordinasi dan Sinkronisasi Pengawasan Pelaksanaan Izin Penyelenggaraan Angkutan Orang dalam Trayek Kewenangan Provinsi	Jumlah kegiatan Monitoring Evaluasi	60	Kegiatan	585,628,539		115,309,880	12	Kegiatan 16,652,900	3	Kegiatan 7,601,000	3	Kegiatan 740,000	3	Kegiatan 5,180,000		Kegiatan 2,784,600	9	Kegiatan 16,305,600	75%	98%	9	Kegiatan 131,615,400	15%	22%		
		Penerbitan Izin Penyelenggaraan Angkutan Taksi yang Wilayah Operasinya Melampaui Lebih dari 1 (satu) Daerah Kabupaten/Kota dalam 1 (satu) Daerah Provinsi		120		1,510,187,955		379,478,412	24	54,268,228	6	11,466,110	6	12,800,420	6	14,627,560	5		23	38,894,090	96%	72%	23	418,372,502	19%	28%		
		Fasilitasi Pemenuhan Persyaratan Perolehan Izin Penyelenggaraan Angkutan Taksi yang Wilayah Operasinya Kewenangan Provinsi dalam Sistem Pelayanan Perizinan Berusaha Terintegrasi Secara Elektronik	Jumlah Izin operasi	100	Izin Operasi	1,300,259,524		336,054,812	20	Izin Operasi 45,534,428	5	Izin Operasi 10,224,910	5	Izin Operasi 9,495,420	5	Izin Operasi 11,857,560	5	Izin Operasi 10,454,470	20	Izin Operasi 42,032,360	100%	92%	20	Izin Operasi 378,087,172	20%	29%		
		Koordinasi dan Sinkronisasi Pengawasan Pelaksanaan Izin Penyelenggaraan Angkutan Taksi yang Wilayah Operasinya Kewenangan Provinsi	Jumlah kegiatan Monitoring Evaluasi	20	Kegiatan	209,928,431		43,423,600	4	Kegiatan 8,733,800	1	Kegiatan 1,241,200	1	Kegiatan 3,305,000	1	Kegiatan 2,770,000		Kegiatan 1,227,600	3	Kegiatan 8,543,800	75%	98%	3	Kegiatan 51,967,400	15%	25%		
		Penetapan Tarif Kelas Ekonomi untuk Angkutan Orang yang Melayani Trayek antar Kota dalam Daerah Provinsi serta Angkutan Perkotaan dan Perdesaan yang Melampaui 1 (satu) Daerah Kabupaten/Kota dalam 1 (satu) Daerah Provinsi	Jumlah dokumen Penetapan Tarif Kelas Ekonomi untuk Angkutan Orang yang Melayani Trayek antar Kota dalam Daerah Provinsi serta Angkutan Perkotaan dan Perdesaan yang Melampaui 1 (satu) Daerah Kabupaten/Kota dalam 1 (satu) Daerah Provinsi	12		150,000,000		-	-	-	-									-		-	-	-	-		-	0%	0%		
		Analisis Tarif Kelas Ekonomi Angkutan Orang dan Angkutan Perkotaan dan Perdesaan dalam 1(satu) Daerah Provinsi	Jumlah dokumen Analisis Tarif Kelas Ekonomi Angkutan Orang dan Angkutan Perkotaan dan Perdesaan	2	Dokumen	50,000,000		-		Dokumen		Dokumen		Dokumen		Dokumen		Dokumen	-	Dokumen	-	-	-	-	Dokumen	-	0%	0%		

No	SASARAN	Program/Kegiatan/Sub Kegiatan	Indikator Kinerja Program (Outcome) / Kegiatan/Sub Kegiatan	Target RENSTRA PD pada Tahun 2026 (Akhir Periode RENSTRA Perangkat Daerah)			Realisasi Capaian Kinerja RENSTRA PD s.d Renja Tahun Lalu (2022)		Target Kinerja dan Anggaran Renja Perangkat Daerah Tahun Berjalan yang dievaluasi (2023)			Realisasi Kinerja Pada Triwulan 2023												Realisasi Capaian Kinerja dan Anggaran Renja Perangkat Daerah yang Dievaluasi (2024)			Tingkat Capaian Kinerja dan Realisasi Anggaran RENJA		Realisasi Kinerja dan Anggaran RENSTRA s.d Tahun 2024 (Akhir Tahun pelaksanaan Renja PD Tahun 2024)			Tingkat Capaian Kinerja dan Realisasi Anggaran RENSTRA		Unit PD Pngg Jawab	Lokasi/ Ket
												I		II		III		IV																		
1	2	3	4	5			6		7			8		9		10		11		12=sum(I,II,III,IV)			13 = 12/7 x 100%		14=6+12			15=14/5X100%		16	17
				K		Rp	K	Rp	K		Rp	K	Rp	K	Rp	K	Rp	K	Rp	K		Rp	K	Rp	K		Rp	K	Rp		
		Penyediaan Data dan Informasi Tarif Kelas Ekonomi Angkutan Orang dan Angkutan Perkotaan dan Perdesaan dalam 1(satu) Daerah Provinsi	Jumlah dokumen Data dan Informasi Tarif Kelas Ekonomi Angkutan Orang dan Angkutan Perkotaan dan Perdesaan	2	Dokumen	50,000,000		-		Dokumen	-		Dokumen		Dokumen		Dokumen		Dokumen	-	Dokumen	-	-	-	-	Dokumen	-	0%	0%		
		Pengendalian dan Pengawasan Tarif Kelas Ekonomi Angkutan Orang dan Angkutan Perkotaan dan Perdesaan dalam 1(satu) Daerah Provinsi	Jumlah kegiatan Monitoring Evaluasi Pengendalian dan Pengawasan Tarif Kelas Ekonomi Angkutan Orang dan Angkutan Perkotaan dan Perdesaan	8	Kegiatan	50,000,000		-		Kegiatan	-		Kegiatan		Kegiatan		Kegiatan		Kegiatan	-	Kegiatan	-	-	-	-	Kegiatan	-	0%	0%		
	MENINGKATNYA INFRASTRUKTUR DAN KONEKTIFITAS	PROGRAM PENGELOLAAN PELAYARAN	JUMLAH ARUS PENUMPANG ANGKUTAN UMUM	159		3,573,214,937		1,029,493,453	23		837,434,529	7	-	163,983,114	6	165,017,740	7	214,695,400	2		256,358,975	22		800,055,229	96%	96%	22		1,829,548,682	14%	51%		
		Penerbitan Izin Usaha Angkutan Laut bagi Badan Usaha yang Berdomisili dalam Wilayah dan Beroperasi pada Lintas Pelabuhan antar Daerah Kabupaten/Kota dalam Wilayah Daerah Provinsi	Jumlah Pertimbangan teknis Usaha Angkutan Laut dan Penunjang Angkutan Laut bagi Badan Usaha yang Berdomisili dalam Wilayah dan Beroperasi pada Lintas Pelabuhan antar Daerah Kabupaten/Kota dalam Wilayah Daerah Provinsi UU 23 Tahun 2014)	80		300,000,000		788,111,517	16		804,214,456	5	-	157,428,846	5	164,397,740	5	199,077,040	1		254,872,875	16		775,776,501	100%	96%	16		1,563,888,018	20%	521%		
		Fasilitasi Pemenuhan Persyaratan Perolehan Izin Usaha Angkutan Laut Kewenangan Provinsi dalam Sistem Pelayanan Perizinan Berusaha Terintegrasi Secara Elektronik	Jumlah Rekomendasi Pertimbangan Teknis	50	Pertek	150,000,000		721,505,716	10	Pertek	781,584,256	3	Pertek	152,169,446	3	Pertek	158,547,740	3	Pertek	197,292,040	1	Pertek	245,138,475	10	Pertek	753,147,701	100%	96%	10	Pertek	1,474,653,417	20%	983%		ABK Kapal
		Koordinasi dan Sinkronisasi Pengawasan Pelaksanaan Izin Usaha Angkutan Laut Kewenangan Provinsi	Jumlah Koordinasi dan Konsultasi Pelaksanaan ijin usaha angkutan laut dan penunjang usaha angkutan laut	30	Kegiatan	150,000,000		66,605,801	6	Kegiatan	22,630,200	2	Kegiatan	5,259,400	2	Kegiatan	5,850,000	2	Kegiatan	1,785,000		Kegiatan	9,734,400	6	Kegiatan	22,628,800	100%	100%	6	Kegiatan	89,234,601	20%	59%		
		Penerbitan Izin Usaha Angkutan Laut Pelayaran Rakyat bagi Orang Perseorangan atau Badan Usaha yang Berdomisili dan yang Beroperasi pada Lintas Pelabuhan antar Daerah Kabupaten/Kota dalam Daerah Provinsi, Pelabuhan antar Daerah Provinsi, dan Pelabuhan Internasional	Jumlah pertimbangan teknis Usaha Angkutan Laut Pelayaran rakyat yang Berdomisili dalam Wilayah dan Beroperasi pada Lintas Pelabuhan antar Daerah Kabupaten/Kota dalam Wilayah Daerah Provinsi (UU 23 Tahun 2014)	50		753,012,504			-	-	-	-	-			-		-		-		-	-	-		-	-		-	-	0%	0%		
		Fasilitasi Pemenuhan Persyaratan Perolehan Izin Angkutan Laut Pelayaran Rakyat Kewenangan Provinsi dalam Sistem Pelayanan Perizinan Berusaha Terintegrasi Secara Elektronik	Jumlah Rekomendasi Pertimbangan Teknis	25	Pertek	597,692,720							-			-		-		-		-	-		-	-		-	-	0%	0%		
		Koordinasi dan Sinkronisasi Pengawasan Pelaksanaan Izin Usaha Angkutan Laut Pelayaran Rakyat Kewenangan Provinsi	Jumlah Koordinasi dan Konsultasi Pelaksanaan ijin usaha Pelayaran Rakyat	25	Kegiatan	155,319,784							-											-							-	0%	0%		
		Penerbitan Izin Trayek Penyelenggaraan Angkutan Sungai dan Danau untuk Kapal yang Melayani Trayek antar Daerah Kabupaten/Kota dalam Daerah Provinsi yang Berisinkutan	Jumlah Pertimbangan Teknis ijin pengoperasian Kapal Penyeberangan (Permenhub No. 104 Tahun 2017)	29		300,000,000		241,381,936	6		33,220,073	2		6,554,268	1	620,000	2	15,618,360	1		1,486,100	6	3,123,672	24,278,728	100%	73%	6	#####	265,660,664	21%	89%		
		Fasilitasi Pemenuhan Persyaratan Perolehan Izin Angkutan Sungai dan Danau untuk Kapal yang Melayani Trayek Kewenangan Provinsi dalam Sistem Pelayanan Perizinan Berusaha Terintegrasi Secara Elektronik	Jumlah rekomendasi Pemenuhan Persyaratan Perolehan Izin Angkutan Sungai dan Danau untuk Kapal yang Melayani Trayek Kewenangan Provinsi dalam Sistem Pelayanan Perizinan Berusaha Terintegrasi Secara Elektronik	20	Pertek	150,000,000		227,672,936	4	Pertek	24,554,573	1	Pertek	3,044,268	1	Pertek	620,000	1	Pertek	12,414,260	1	Pertek	-	4	Pertek	16,078,528	100%	65%	4	Pertek	243,751,464	20%	163%		
		Koordinasi dan Sinkronisasi Pengawasan Pelaksanaan Izin Usaha Angkutan Sungai dan Danau Untuk Kapal yang Melayani Trayek Kewenangan Provinsi	Jumlah Operator Kapal ASDP Pengawasan Izin Usaha ASDP (Permenhub No. 104 Tahun 2017)	9	Operator Kapal ASDP	150,000,000		13,709,000	2	Operator Kapal ASDP	8,65,500	1	Operator Kapal ASDP	3,510,000		Operator Kapal ASDP		1	Operator Kapal ASDP	3,204,100		Operator Kapal ASDP	1,486,100	2	Operator Kapal ASDP	8,200,200	100%	95%	2	Operator Kapal ASDP	21,909,200	22%	15%		
		Penetapan Lintas Penyeberangan dan Persetujuan Pengoperasian Kapal antar Daerah Kabupaten/Kota dalam Daerah Provinsi yang Terletak pada Jaringan Jalan Provinsi dan/atau Jaringan Jalur Kereta Api Provinsi		-		7,881,250		-	-		-	-	-			-		-			-		-	-		-		-	-		-		0%		
		Penyediaan Data dan Informasi Jaringan Lintas Penyeberangan dan Persetujuan Pengoperasian Kapal antar Daerah Kabupaten/Kota dalam Daerah Provinsi pada Jaringan Jalan Provinsi dan/atau Jaringan Jalur Kereta Api Provinsi	Sistem Informasi Penyeberangan Sulawesi Utara (Pergub No. 65 Tahun 2016)			7,881,250		-	-				-			-		-			-		-	-		-		-	-		-		0%		
		Penetapan Lintas Penyeberangan dan Persetujuan Pengoperasian untuk Kapal yang Melayani Penyeberangan Lintas Pelabuhan antar Daerah Kabupaten/Kota dalam 1 (satu) Daerah Provinsi	Jumlah Sistem Informasi Penetapan Lintas Penyeberangan dan Persetujuan Pengoperasian untuk Kapal yang Melayani Penyeberangan Lintas Pelabuhan antar Daerah Kabupaten/Kota dalam 1 (satu) Daerah Provinsi	-		294,575,000			1		-		-	-		-		-		-			-	-		0%			-	-			0%		

No	SASARAN	Program/Kegiatan/Sub Kegiatan	Indikator Kinerja Program (Outcome) / Kegiatan/Sub Kegiatan	Target RENSTRA PD pada Tahun 2026 (Akhir Periode RENSTRA Perangkat Daerah)			Realisasi Capaian Kinerja RENSTRA PD s.d Renja Tahun Lalu (2022)			Target Kinerja dan Anggaran Renja Perangkat Daerah Tahun Berjalan yang dievaluasi (2023)			Realisasi Kinerja Pada Triwulan 2023												Realisasi Capaian Kinerja dan Anggaran Renja Perangkat Daerah yang Dievaluasi (2024)			Tingkat Capaian Kinerja dan Realisasi Anggaran RENJA		Realisasi Kinerja dan Anggaran RENSTRA s.d Tahun 2024 (Akhir Tahun pelaksanaan Renja PD Tahun 2024)			Tingkat Capaian Kinerja dan Realisasi Anggaran RENSTRA		Unit PD Pngg Jawab	Lokasi/ Ket
													I			II			III			IV																
1	2	3	4	5			6			7			8			9			10			11			12=sum(I,II,III,IV)			13 = 12/7 x 100%		14=6+12			15=14/5X100%		16	17
				K		Rp	K		Rp	K		Rp	K		Rp	K		Rp	K		Rp	K		Rp	K		Rp	K	Rp	K		Rp	K		Rp		
		Penyediaan Data dan Informasi Jaringan Lintas Penyeberangan dan Persetujuan Pengoperasian Kapal Penyeberangan Lintas Pelabuhan antar Daerah Kabupaten/Kota dalam Daerah Provinsi	Sistem Informasi Penyeberangan Sulawesi Utara (Pergub No. 65 Tahun 2016)			215,762,500				-															-			-		-		-			0%		
		Pengendalian dan Pengawasan Jaringan Lintas Penyeberangan dan Persetujuan Pengoperasian Kapal Penyeberangan Lintas Pelabuhan antar Daerah Kabupaten/Kota dalam Daerah Provinsi	Jumlah Operator Kapal ASDP Pengawasan Lintas ASDP (Permenub No. 104 Tahun 2017			78,812,500				-	1 Kegiatan	-		Kegiatan			Kegiatan			Kegiatan			Kegiatan		-	Kegiatan		-			Kegiatan		-			0%		
		Penerbitan Izin Usaha Jasa Terkait Berupa Bongkar Muat Barang, Jasa Pengurusan Transportasi, Angkutan Perairan Pelabuhan, Penyewaan Peralatan Angkutan Laut atau Peralatan Jasa Terkait Dengan Angkutan Laut, Tally Mandiri, dan Depo Peti Kemas	Jumlah pertimbangan teknis Usaha Jasa terkait Berupa Bongkar Muat Barang, Jasa Pengurusan Transportasi, Angkutan Perairan Pelabuhan, Penyewaan Peralatan Angkutan Laut atau Peralatan Jasa Terkait Dengan Angkutan Laut (UU 23 Tahun 2014) Tally Mandiri, dan Depo Peti Kemas	0		618916183.9						0													-			-			-		-			0%		
		Fasilitasi Pemenuhan Persyaratan Perolehan Izin Usaha Jasa Terkait Berupa Bongkar Muat Barang, Jasa Pengurusan Transportasi, Angkutan Perairan Pelabuhan, Penyewaan Peralatan Angkutan Laut atau Peralatan Jasa Terkait dengan Angkutan Laut, Tally Mandiri, dan Depo Peti Kemas dalam Sistem Pelayanan Perizinan Berusaha Terintegrasi Secara Elektronik	Jumlah Rekomendasi Pertimbangan Teknis			565848680																			-			-			-		-			0%		
		Koordinasi dan Sinkronisasi Pengawasan Pelaksanaan Izin Usaha Jasa Terkait Berupa Bongkar Muat Barang, Jasa Pengurusan Transportasi, Angkutan Perairan Pelabuhan, Penyewaan Peralatan Angkutan Laut atau Peralatan Jasa Terkait dengan Angkutan Laut, Tally Mandiri, dan Depo Peti Kemas	Jumlah Koordinasi dan Konsultasi Pelaksanaan ijin Jasa Terkait Berupa Bongkar Muat Barang, Jasa Pengurusan Transportasi, Angkutan Perairan Pelabuhan, Penyewaan Peralatan Angkutan Laut atau Peralatan Jasa Terkait dengan Angkutan Laut, Tally Mandiri, dan Depo Peti Kemas			53067503.93																			-			-			-		-			0%		
		Penetapan Tarif Angkutan Penyeberangan Penumpang Kelas Ekonomi dan Kendaraan Beserta Muatannya pada Lintas Penyeberangan antar Daerah Kabupaten/Kota dalam Daerah Provinsi	Jumlah Kegiatan Penetapan Tarif Angkutan Penyeberangan Penumpang Kelas Ekonomi dan Kendaraan Beserta Muatannya pada Lintas Penyeberangan antar Daerah Kabupaten/Kota dalam Daerah Provinsi	-		141,862,500				-		-													-			-			-		-			0%		
		Analisis Tarif Angkutan Penyeberangan Penumpang Kelas Ekonomi dan Kendaraan Beserta Muatannya pada Lintas Penyeberangan antar Daerah Kabupaten/Kota	Jumlah Dokumen Analisis Tarif Angkutan Penyeberangan Kelas Ekonomi (Permenhub No. 104 Tahun 2017)			47,287,500																			-			-			-		-			0%		
		Penyediaan Data dan Informasi Tarif Angkutan Penyeberangan Penumpang Kelas Ekonomi dan Kendaraan Beserta Muatannya pada Lintas Penyeberangan antar Daerah Kabupaten/Kota	Sistem Informasi Penyeberangan Sulawesi Utara (Pergub No. 65 Tahun 2016)			47,287,500																			-			-			-		-			0%		
		Pengendalian dan Pengawasan Tarif Angkutan Penyeberangan Penumpang Kelas Ekonomi dan Kendaraan Beserta Muatannya pada Lintas Penyeberangan antar Daerah Kabupaten/Kota	Jumlah Koordinasi dan Pengawasan Tarif Angkutan Pelabuhan Penyeberangan (Permenub No. 104 Tahun 2017			47,287,500																			-			-			-		-			0%		
		Penetapan Rencana Induk dan Daerah Lingkungan Kerja (DLKR)/Daerah Lingkungan Kepentingan (DLKP) Pelabuhan Pengumpan Regional	Jumlah kegiatan Penetapan Rencana Induk dan Daerah Lingkungan Kerja (DLKR)/Daerah Lingkungan	-		236,437,500				-		-													-			-			-		-			0%		
		Pelaksanaan Penyusunan Rencana Induk dan Daerah Lingkungan Kerja (DLKR)/Daerah Lingkungan Kepentingan (DLKP) Pelabuhan Pengumpan Regional	jumlah Studi Rencana Induk Pelabuhan Regional di Prov.Sulut			78,812,500																			-			-			-		-			0%		
		Penetapan Kebijakan dan Sosialisasi Rencana Induk dan Daerah Lingkungan Kerja (DLKR)/Daerah Lingkungan Kepentingan (DLKP) Pelabuhan Pengumpan Regional	Jumlah Sosialisasi Rencana induk Pelabuhan, Sosialisasi Keselamatan Pelayaran			78,812,500																			-			-			-		-			0%		

No	SASARAN	Program /Kegiatan/Sub Kegiatan	Indikator Kinerja Program (Outcome) / Kegiatan/Sub Kegiatan	Target RENSTRA PD pada Tahun 2026 (Akhir Periode RENSTRA Perangkat Daerah)			Realisasi Capaian Kinerja RENSTRA PD s.d Renja Tahun Lalu (2022)			Target Kinerja dan Anggaran Renja Perangkat Daerah Tahun Berjalan yang dievaluasi (2023)			Realisasi Kinerja Pada Triwulan 2023												Realisasi Capaian Kinerja dan Anggaran Renja Perangkat Daerah yang Dievaluasi (2024)			Tingkat Capaian Kinerja dan Realisasi Anggaran RENJA		Realisasi Kinerja dan Anggaran RENSTRA s.d Tahun 2024 (Akhir Tahun pelaksanaan Renja PD Tahun 2024)			Tingkat Capaian Kinerja dan Realisasi Anggaran RENSTRA			Unit PD Pngg Jawab	Lokasi/ Ket
													I			II			III			IV																		
1	2	3	4	5			6			7			8			9			10			11			12=sum(I,II,III,IV)			13 = 12/7 x 100%		14=6+12			15=14/5X100%			16	17
				K		Rp	K		Rp	K		Rp	K		Rp	K		Rp	K		Rp	K		Rp	K		Rp	K	Rp	K		Rp	K		Rp		
		Pengendalian Pelaksanaan Rencana Induk dan Daerah Lingkungan Kerja (DLKR)/Daerah Lingkungan Kepentingan (DLKP) Pelabuhan Pengumpan Regional	Monitoring dan Evaluasi Pelabuhan Regional di Prov.Sulut			78,812,500																			-			-		-		-			0%		
		Pembangunan, Penerbitan Izin Pembangunan dan Pengoperasian Pelabuhan Pengumpan Regional		-		315,250,000				-		-													-			-		-		-			0%		
		Fasilitasi Pemenuhan Persyaratan Perizinan Pembangunan dan Pengoperasian Pelabuhan Pengumpan Regional	Jumlah Pertek			78,812,500																			-			-		-		-			0%		
		Pembangunan Pelabuhan Pengumpan Regional	Jumlah Pengembangan Pelabuhan Regional			78,812,500																			-			-		-		-			0%		
		Pengoperasian dan Pemeliharaan Pelabuhan Pengumpan Regional	Jumlah Pemeliharaan/Rehabilitasi Pelabuhan Regional			78,812,500																			-			-		-		-			0%		
		Pengawasan Pengoperasian Pelabuhan Pengumpan Regional	Monitoring dan Evaluasi Pelabuhan Regional di Prov.Sulut			78,812,500																			-			-		-		-			0%		
		Penerbitan Izin Usaha untuk Badan Usaha Pelabuhan di Pelabuhan Pengumpan Regional	Jumlah Pertimbangan teknis Izin Usaha untuk Badan Usaha Pelabuhan di Pelabuhan Pengumpan Regional (UU 23 Tahun 2014)	-		226,980,000				-		-													-			-		-		-			0%		
		Fasilitasi Pemenuhan Persyaratan Perolehan Izin Usaha untuk Badan Usaha Pelabuhan di Pelabuhan Pengumpan Regional dalam Sistem Pelayanan Perizinan Berusaha Terintegrasi Secara Elektronik	Jumlah Pertek			37,830,000																			-			-		-		-			0%		
		Koordinasi dan Sinkronisasi Pengawasan Pelaksanaan Izin untuk Badan Usaha Pelabuhan di Pelabuhan Pengumpan Regional	Monitoring dan Evaluasi Pelabuhan Regional di Prov.Sulut			189,150,000																			-			-		-		-			0%		
		Penerbitan Izin Pengembangan Pelabuhan untuk Pelabuhan Pengompan Regional		-		126,100,000						-													-			-		-		-			0%		
		Fasilitasi Pemenuhan Persyaratan Perolehan Izin Pengembangan Pelabuhan untuk Pelabuhan Pengumpan Regional dalam Sistem Pelayanan Perizinan Berusaha Terintegrasi Secara Elektronik	Jumlah Izin Pengembangan Pelabuhan untuk Pelabuhan Pengumpan Regional			63,050,000																			-			-		-		-			0%		
		Koordinasi dan Sinkronisasi Pengawasan Pelaksanaan Izin Pengembangan Pelabuhan Untuk Pelabuhan Pengumpan Regional	Monitoring dan Evaluasi Pelabuhan Regional di Prov.Sulut			63,050,000																			-			-		-		-			0%		
		Penerbitan Izin Pekerjaan Pengerukan di Wilayah Perairan Pelabuhan Pengumpan Regional	Jumlah Pertek Pekerjaan Pengerukan (UU 23 Tahun 2014)	-		31,525,000						-													-			-		-		-			0%		
		Fasilitasi Pemenuhan Persyaratan Perolehan Izin Pekerjaan Pengerukan di Wilayah Perairan Pelabuhan Pengumpan Regional dalam Sistem Pelayanan Perizinan Berusaha Terintegrasi Secara Elektronik	Jumlah Pertimbangan Teknis			15,762,500																			-			-		-		-			0%		
		Koordinasi dan Sinkronisasi Pengawasan Pelaksanaan Izin Pekerjaan Pengerukan di Wilayah Perairan Pelabuhan Pengumpan Regional	Monitoring dan Evaluasi Pelabuhan Regional di Prov.Sulut			15,762,500																			-			-		-		-			0%		
		Penerbitan Izin Reklamasi di Wilayah Perairan Pelabuhan Pengumpan Regional	Jumlah Pertek Reklamasi di Wilayah Perairan Pelabuhan Pengumpan Regional	-		15,762,500						-													-			-		-		-			0%		
		Fasilitasi Pemenuhan Persyaratan Perolehan Izin Reklamasi di Wilayah Perairan Pelabuhan Pengumpan Regional dalam Sistem Pelayanan Perizinan Berusaha Terintegrasi Secara Elektronik	Jumlah Pertimbangan Teknis			7,881,250																			-			-		-		-			0%		
		Koordinasi dan Sinkronisasi Pengawasan Pelaksanaan Izin Reklamasi di Wilayah Perairan Pelabuhan Pengumpan Regional	Monitoring dan Evaluasi Pelabuhan Regional di Prov.Sulut			7,881,250																			-			-		-		-			0%		
		Penerbitan Izin Pengelolaan Terminal untuk Kepentingan Sendiri (TUKS) di dalam DLKR/DLKP Pelabuhan Pengumpan Regional	Jumlah Pertimbangan teknis Penerbitan Izin Pengelolaan Terminal untuk Kepentingan Sendiri (TUKS) di dalam DLKR/DLKP Pelabuhan Pengumpan Regional	-		20,4912,500						-													-			-		-		-			0%		
		Fasilitasi Pemenuhan Persyaratan Perolehan Izin Pengelolaan Terminal untuk Kepentingan Sendiri (TUKS) di dalam DLKR/DLKP Pelabuhan Pengumpan Regional dalam Sistem Pelayanan Perizinan Berusaha Terintegrasi Secara Elektronik	Jumlah Pertimbangan Teknis			47,287,500																			-			-		-		-			0%		

No	SASARAN	Program/Kegiatan/Sub Kegiatan	Indikator Kinerja Program (Outcome) / Kegiatan/Sub Kegiatan	Target RENSTRA PD pada Tahun 2026 (Akhir Periode RENSTRA Perangkat Daerah)			Realisasi Capaian Kinerja RENSTRA PD s.d Renja Tahun Lalu (2022)			Target Kinerja dan Anggaran Renja Perangkat Daerah Tahun Berjalan yang dievaluasi (2023)			Realisasi Kinerja Pada Triwulan 2023												Realisasi Capaian Kinerja dan Anggaran Renja Perangkat Daerah yang Dievaluasi (2024)			Tingkat Capaian Kinerja dan Realisasi Anggaran RENJA		Realisasi Kinerja dan Anggaran RENSTRA s.d Tahun 2024 (Akhir Tahun pelaksanaan Renja PD Tahun 2024)			Tingkat Capaian Kinerja dan Realisasi Anggaran RENSTRA		Unit PD Pngg Jawab	Lokasi/ Ket
													I			II			III			IV																
1	2	3	4	5			6			7			8			9			10			11			12=sum(I,II,III,IV)			13 = 12/7 x 100%		14=6+12			15=14/5X100%		16	17
				K		Rp	K		Rp	K		Rp	K		Rp	K		Rp	K		Rp	K		Rp	K		Rp	K		K			K		Rp	K	Rp		
		Koordinasi dan Sinkronisasi Pengawasan Pelaksanaan Izin Pengelolaan Terminal untuk Kepentingan Sendiri (TUKS) di dalam DLKR/DLKP Pelabuhan Pengumpan Regional	Monitoring dan Evaluasi Pengawasan Pelaksanaan Izin Pengelolaan Terminal untuk Kepentingan Sendiri (TUKS) di dalam DLKR/DLKP Pelabuhan Pengumpan Regionalt			157,625,000																					-					-		-		0%		
	MENINGKATNYA INFRASTRUKTUR DAN KONEKTIFITAS	PROGRAM PENGELOLAAN PERKERETAAPIAN	Jumlah Kegiatan Sosialisasi Rencana Induk Perkeretaapian Provinsi di Kab/Kota	2		392,531,364			119,841,830	2		28,298,300	-		5,920,000	-		7,326,000	1		6,499,200			8,387,300	1		28,132,500	50%	99%	1	-	147,974,330	50%	38%		
		Penetapan Rencana Induk Perkeretaapian	Jumlah Sosialisasi Rencana Induk Perkeretaapian (UU 23 tahun 2007)	1		245,399,498			119,841,830	1		28,298,300	-		5,920,000			7,326,000	1		6,499,200	-		8,387,300	1	Kegiatan	28,132,500	100%	99%	1	Kegiatan	147,974,330	100%	60%		
		Pelaksanaan Penyusunan Rencana Induk Perkeretaapian	Jumlah dokumen Rencana Induk Perkeretaapian			-			86,469,530	-	-														-	-	-			-	-	86,469,530				
		Penetapan Kebijakan dan Sosialisasi Rencana Induk Perkeretaapian	Jumlah Sosialisasi Rencana Induk Perkeretaapian	1		245,399,498			33,372,300	1	Kegiatan	28,298,300		Kegiatan	5,920,000		Kegiatan	7,326,000	1	Kegiatan	6,499,200		Kegiatan	8,387,300	1	Kegiatan	28,132,500	100%	99%	1	Kegiatan	61,504,800	100%	25%		
		Pengendalian Pelaksanaan Rencana Induk Perkeretaapian	Monitoring dan evaluasi			-	-	-	-					-			-			-				-	-	-					-	-	-				
		Penerbitan Izin Usaha, Izin Pembangunan dan Izin Operasi Prasarana Perkeretaapian Umum yang Jaringan Jalurnya Melintasi Batas Daerah	Jumlah kegiatan Penerbitan Izin Usaha, Izin Pembangunan dan Izin Operasi Prasarana Perkeretaapian Umum yang Jaringan Jalurnya Melintasi Batas Daerah	-		-			-		-			-			-			-			-		-	-					-	-	-				
		Fasilitasi Pemenuhan Persyaratan Perolehan Izin Usaha, Izin Pembangunan dan Izin Operasi Prasarana Perkeretaapian Umum yang Jaringan Jalurnya Melintasi Batas Daerah dalam Sistem Pelayanan Perizinan Berusaha Terintegrasi Secara Elektronik	Jumlah Rekomendasi teknis			-			-	-	-			-			-			-			-			-	-					-	-	-				
		Koordinasi dan Sinkronisasi Pengawasan Pelaksanaan Izin Usaha, Izin Pembangunan dan Izin Operasi Prasarana Perkeretaapian Umum yang Jaringan Jalurnya Melintasi Batas Daerah	Monitoring dan Evaluasi pelaksanaan Rencana Induk Perkeretaapian			-			-	-	-			-			-			-			-			-	-					-	-	-				
		Penetapan Jaringan Jalur Kereta Api yang Jaringannya Melebihi Wilayah 1 (satu) Daerah Kabupaten/Kota dalam 1 (satu) Daerah Provinsi	Jumlah kegiatan Penetapan Jaringan Jalur Kereta Api (UU 23 Tahun 2007)	1		147,131,866				1		-			-								-			-			0%	0%				-	0%	0%		
		Perumusan Kebijakan Penetapan Jaringan Jalur Kereta Api yang Jaringannya Kewenangan Provinsi	Jumlah kegiatan Rumusan kebijakan			-			-	-	-			-			-			-			-			-	-					-	-	-				
		Sosialisasi dan Uji Coba Pelaksanaan Kebijakan Penetapan Jaringan Jalur Kereta Api yang Jaringannya Kewenangan Provinsi	Jumlah kegiatan Sosialisasi dan Uji Coba	1		147,131,866				1	Kegiatan	-		Kegiatan			Kegiatan			Kegiatan			Kegiatan		-			0%	0%	-	Kegiatan		-	0%	0%		
		Penetapan Kelas Stasiun untuk Stasiun pada Jaringan Jalur Kereta Api Provinsi	Jumlah kegiatan Penetapan Kelas Stasiun Kereta Api (UU 23 Tahun 2007)			-			-		-			-			-			-			-			-	-					-	-	-				
		Perumusan Kebijakan Penetapan Kelas Stasiun untuk Stasiun pada Jaringan Jalur Kereta Api Provinsi	Jumlah kegiatan Rumusan kebijakan Penetapan Kelas Stasiun untuk Stasiun			-			-	-	-			-			-			-			-			-	-					-	-	-				
		Penerbitan Izin Operasi Sarana Perkeretaapian Umum yang Jaringan Jalurnya Melintasi Batas Daerah Kabupaten/Kota dalam 1 (satu) Daerah Provinsi	Jumlah kegiatan penerbitan Izin Operasi sarana perkeretaapian (UU 23 tahun 2007)			-			-	-	-			-			-			-			-			-	-					-	-	-				
		Fasilitasi Pemenuhan Persyaratan Perolehan Izin Operasi Sarana Perkeretaapian Umum yang Jaringan Jalurnya Menjadi Kewenangan Provinsi dalam Sistem Pelayanan Perizinan Berusaha Terintegrasi Secara Elektronik	Jumlah Pertimbangan Teknis			-			-	-	-			-			-			-			-			-	-					-	-	-				
		Koordinasi dan Sinkronisasi Pengawasan Pelaksanaan Izin Operasi Sarana Perkeretaapian Umum yang Jaringan Jalurnya Menjadi Kewenangan Provinsi	Monitoring dan Evaluasi			-			-	-	-			-			-			-			-			-	-					-	-	-				
		Penetapan Jaringan Pelayanan Perkeretaapian pada Jaringan Jalur Perkeretaapian Provinsi	Jumlah kegiatan Penetapan Jaringan (UU 23 tahun 2007)			-			-		-			-			-			-			-			-	-					-	-	-				
		Perumusan kebijakan Penetapan Jaringan Pelayanan Perkeretaapian pada Jaringan Jalur Perkeretaapian Kewenangan Provinsi	Jumlah kegiatan Rumusan Kebijakan Penetapan jaringan			-			-	-	-			-			-			-			-			-	-					-	-	-				
		Sosialisasi dan Uji Coba Pelaksanaan Kebijakan Penetapan Jaringan Pelayanan Perkeretaapian pada Jaringan Jalur Perkeretaapian Kewenangan Provinsi	Sosialisasi dan Uji coba			-			-	-	-			-			-			-			-			-	-					-	-	-				

No	SASARAN	Program /Kegiatan /Sub Kegiatan	Indikator Kinerja Program (Outcome) / Kegiatan /Sub Kegiatan	Target RENSTRA PD pada Tahun 2026 (Akhir Periode RENSTRA Perangkat Daerah)			Realisasi Capaian Kinerja RENSTRA PD s.d Renja Tahun Lalu (2022)			Target Kinerja dan Anggaran Renja Perangkat Daerah Tahun Berjalan yang dievaluasi (2023)			Realisasi Kinerja Pada Triwulan 2023									Realisasi Capaian Kinerja dan Anggaran Renja Perangkat Daerah yang Dievaluasi (2024)			Tingkat Capaian Kinerja dan Realisasi Anggaran RENJA		Realisasi Kinerja dan Anggaran RENSTRA s.d Tahun 2024 (Akhir Tahun pelaksanaan Renja PD Tahun 2024)			Tingkat Capaian Kinerja dan Realisasi Anggaran RENSTRA		Unit PD Pngg Jawab	Lokasi / Ket
													I		II		III		IV															
1	2	3	4	5			6			7			8		9		10		11		12=sum(I,II,III,IV)			13 = 12/7 x 100%		14=6+12			15=14/5X100%		16	17
				K		Rp	K		Rp	K		Rp	K		K		K		K		K		Rp	K	Rp	K		Rp	K	Rp		
		Penerbitan Izin Pengadaan atau Pembangunan Perkeretaapian Khusus, Izin Operasi, dan Penetapan Jalur Kereta Api Khusus yang Jaringannya Melebihi 1 (satu) Daerah Kabupaten/Kota dalam 1 (satu) Daerah Provinsi	Jumlah kegiatan Penerbitan Izin Pengadaan atau Pembangunan Perkeretaapian Khusus, Izin Operasi, dan Penetapan Jalur Kereta Api Khusus yang Jaringannya Melebihi 1 (satu) Daerah			-			-	-	-		-		-		-		-		-	-	-			-	-	-				
		Fasilitasi Pemenuhan Persyaratan Perolehan Izin Pengadaan atau Pembangunan Perkeretaapian Khusus, Izin Operasi, dan Penetapan Jalur Kereta Api Khusus yang Jaringannya Menjadi Kewenangan Provinsi dalam Sistem Pelayanan Perizinan Berusaha Terintegrasi Secara Elektronik	Jumlah Pertimbangan Teknis			-			-	-	-		-		-		-		-		-	-	-			-	-	-				
		Koordinasi dan Sinkronisasi Pengawasan Pelaksanaan Izin Pengadaan atau Pembangunan Perkeretaapian Khusus, Izin Operasi, dan Penetapan Jalur Kereta Api Khusus yang Jaringannya Menjadi Kewenangan Provinsi	Monitoring dan Evaluasi pelaksanaan Rencana Induk Perkeretaapian			-			-	-	-		-		-		-		-		-	-	-			-	-	-				
																					Rata-rata Capaian Kinerja (%)			60%	63%	Rata-rata Capaian Kinerja (%)			21%	108%		
																					Predikat Kinerja			Rendah	Rendah	Predikat Kinerja			Sangat Rendah	Sangat Tinggi		

No	SASARAN	Program/Kegiatan/Sub Kegiatan	Indikator Kinerja Program (Outcome) / Kegiatan/Sub Kegiatan	Target RENSTRA PD pada Tahun 2026 (Akhir Periode RENSTRA Perangkat Daerah)			Realisasi Capaian Kinerja RENSTRA PD s.d Renja Tahun Lalu (2022)			Target Kinerja dan Anggaran Renja Perangkat Daerah Tahun Berjalan yang dievaluasi (2023)			Realisasi Kinerja Pada Triwulan 2023												Realisasi Capaian Kinerja dan Anggaran Renja Perangkat Daerah yang Dievaluasi (2024)			Tingkat Capaian Kinerja dan Realisasi Anggaran RENJA		Realisasi Kinerja dan Anggaran RENSTRA s.d Tahun 2024 (Akhir Tahun pelaksanaan Renja PD Tahun 2024)			Tingkat Capaian Kinerja dan Realisasi Anggaran RENSTRA		Unit PD Pngg Jawab	Lokasi/ Ket
													I			II			III			IV																
1	2	3	4	5			6			7			8			9			10			11			12=sum(UI,IIUV)			13 = 12/7 x 100%		14=6+12			15=14/5X100%		16	17
				K		Rp	K		Rp	K		Rp	K		Rp	K		Rp	K		Rp	K		Rp	K		Rp	K	Rp	K		Rp	K	Rp		
15		URUSAN PEMERINTAHAN WAJIB YANG TIDAK BERKAITAN DENGAN PELAYANAN DASAR				110,492,594,619	0		40,634,206,086			46,001,581,538			12,120,034,598			8,720,253,402			14,109,767,458			10,397,926,021	-		45,347,981,479		98.58	0		85,982,187,565		77.82		
		DINAS KOMUNIKASI INFORMATIKA PERSANDIAN DAN STATISTIK DAERAH				110,492,594,619	0		40,634,206,086			46,001,581,538			12,120,034,598			8,720,253,402			14,109,767,458			10,397,926,021	-		45,347,981,479		98.58	0		85,982,187,565		77.82		
		URUSAN PEMERINTAHAN BIDANG KOMUNIKASI DAN INFORMATIKA				109,397,006,695	0		40,283,888,946			45,650,228,938			12,092,329,032			8,649,952,596			14,016,284,426			10,278,352,552	-		45,036,918,606		98.66	0		85,320,807,552		77.99		
		PROGRAM PENUNJANG URUSAN PEMERINTAHAN DAERAH PROVINSI	PERSENTASE TERLAKSANANYA PROGRAM PENUNJANG URUSAN PEMERINTAHAN DAERAH PROVINSI	100	%	36,706,500,429	100	%	6,404,653,497	100	%	8,290,532,319	25	%	1,592,556,743	25	%	1,711,109,167	25	%	2,620,644,347			1,924,469,559	75	%	7,848,779,816	75	94.67	175	%	14,253,433,313	175	38.83		
		Perencanaan, Penganggaran, dan Evaluasi Kinerja Perangkat Daerah	Presentase Keterpaduan Perencanaan, penganggaran dan Evaluasi Kinerja	100	%	86,431,600	100	%	18,782,100	100	%	20,654,494	25	%		25	%	7,728,300	25	%	-	25	%	11,716,600	100	%	19,444,900	100	94.14	200	%	38,227,000	200	44.23		
		Penyusunan Dokumen Perencanaan Perangkat Daerah	Jumlah Dokumen Perencanaa, Penganggaran dan Evaluasi Kinerja Perangkat Daerah	35	Dokumen	25,399,686	2	Dokumen	4,873,800	2	Dokumen	4,952,528				1	Dokumen	4,759,800				1	Dokumen		2	Dokumen	4,759,800	100	96.11	4	Dokumen	9,633,600	11.42857143	37.93		
		Koordinasi dan Penyusunan DPA-SKPD	Jumlah DPA Perangkat Daerah	10	Dokumen	20,677,420	2	Dokumen	3,736,000	3	Dokumen	5,051,000										3	Dokumen	4923600	3	Dokumen	4,923,600	100	97.48	5	Dokumen	8,659,600	50	41.88		
		Koordinasi dan Penyusunan Perubahan DPA- SKPD								3	Dokumen	3,476,036										3	Dokumen	3460700	3		3,460,700	100									
		Koordinasi dan Penyusunan Laporan Capaian Kinerja dan Ikhtisar Realisasi Kinerja SKPD	Jumlah Dokumen Capaian Kinerja	60	Dokumen	19,604,765	2	Laporan	3,112,800	2	Laporan	3,118,930				1	Laporan	2,968,500				1	Laporan		2	Laporan	2,968,500	100	95.18	4	Dokumen	6,081,300	6.666666667	31.02		
		Evaluasi Kinerja Perangkat Daerah	Jumlah Laporan Pengukuran Kinerja	60	Laporan	20,749,729	1	Laporan	7,059,500	12	Laporan	4,056,000										12	Laporan	3332300	12	Laporan	3,332,300	100	82.16	13	Laporan	10,391,800	21.66666667	50.08		
		Administrasi Keuangan Perangkat Daerah	Penyerapan Anggaran Dinas Kemunikasi Informatika Persandian dan Statistik Daerah	60	Bulan	30,761,017,860	12	Bulan	5,766,340,837	12	Bulan	7,461,859,786	3	Bulan	1,580,273,293	3	Bulan	1,423,981,398	3	Bulan	2,469,241,037	3	Bulan	1,568,833,027	12	Bulan	7,042,328,755	100	94.38	24	Bulan	12,808,669,592	40	41.64		
		Penyediaan Gaji dan Tunjangan ASN	Jumlah ASN yang terbayarkan Gaji dan Tunjangannya	60	Bulan	29,664,254,082	12	Bulan	5,296,570,776	12	49 Orang/ bulan	6,917,793,132	3	Bulan	1,477,262,147	3	Bulan	1,270,148,544	3	Bulan	2,358,141,487	3	Bulan	1,402,568,977	12	Bulan	6,508,121,155	100	94.08	24	Bulan	11,804,691,931	40	39.79		
		Penyediaan Administrasi Pelaksanaan Tugas ASN	Presentase Ketersediaan Administrasi Keuangan	100	%	208,749,987	1	Dokumen	257,946,143	12	Dokumen	324,801,798	3	Dokumen	60,789,294	3	Dokumen	95,015,244	3	Dokumen	80,531,340	3	Dokuman	83,651,740	12	Dokumen	319,987,618	100	98.52	13	%	577,933,761	13	276.85		
		Pelaksanaan Penatausahaan dan Pengujian/Verifikasi Keuangan SKPD	Tersedianya Kebutuhan Administrasi barang/jasa	60	Bulan	799,552,259	400	Dokumen	193,991,918	600	Dokumen	200,874,863	100	Dokumen	42,221,852	150	Dokumen	46,864,210	200	Dokumen	30,568,210	150	Dokumen	76,562,310	600	Dokumen	196,216,582	100	97.68	1000	Bulan	390,208,500	1666.666667	48.80		
		Koordinasi dan Penyusunan Laporan Keuangan Akhir Tahun SKPD	Terwujudnnya Laporan Keuangan Akhir Tahun SKPD	60	Bulan	38,718,423	1	Laporan	6,839,000	2	Laporan	6,992,223				1	Laporan	4,605,500			-	1	Laporan	2,240,000	2	Laporan	6,845,500	100	97.90	3	Bulan	13,684,500	5.00	35.34		
		Koordinasi dan Penyusunan Laporan Keuangan Bulanan/Triwulanan/Semestaran SKPD	Presentase Penyampaian Laporan Keuangan Triwulan	100	%	49,743,109	17	Laporan	10,993,000	17	Laporan	11,397,770				6	Laporan	7,347,900			-	11	Laporan	3,810,000	17	Laporan	11,157,900	100	97.90	34		22,150,900	34	44.53		
		Administrasi Kepegawaian Perangkat Daerah	Cakupan Pelayanan Administrasi Kepegawaian	60	Bulan	611,861,917	12	Bulan	59,958,900	12	Bulan	158,279,014	3	Bulan	-	3	Bulan	31,468,100	3	Bulan	110,897,000	3	Bulan	14,920,800	12	Bulan	157,285,900	100	99.37	24	Bulan	217,244,800	40	35.51		
		Pengadaan Pakaian Dinas Beserta Atribut Kelengkapannya	Jumlah ASN dan THL yang menggunakan seragam sesuai ketentuan	5	Paket	225,280,000	1	Paket	47,904,000	1	Paket	85,000,000							1	Paket	84,615,000			0	1	Paket	84,615,000	100	99.55	2	Paket	132,519,000	40	58.82		
		Pendataan dan Pengolahan Administrasi Kepegawaian	Persentase ketersediaan data dan pengolahan administrasi Kepegawaian	100	%	2,000,000	1	Dokumen	12,054,900	12	Dokumen	25,755,000				6	Dokumen	10,736,000			-	6	Dokumen	14920800	12	Dokumen	25,656,800	100	99.62	13		37,711,700	13	1885.59		
		Pendidikan dan Pelatihan Pegawai Berdasarkan Tugas dan Fungsi	Terlaksananya Pendidikan dan Pelatihan Formal	5	Kegiatan	384,581,917	0	Orang	0	49	Orang	47,524,014				30	Orang	20,732,100	19	Orang	26,282,000			0	49	Orang	47,014,100	100	98.93	49	Kegiatan	47,014,100	980	12.22		
		Administrasi Umum Perangkat Daerah	Presentase Kehadiran dalam Acara yang diundang	100	%	1,584,712,180	100	%	224,123,355	100	%	260,283,800				50	%	79,401,120	20	%	7,742,000	30	%	173,050,892	100	%	260,194,012	100	99.97	200	%	484,317,367	200	30.56		
		Penyediaan Peralatan dan Perlengkapan Kantor	Terlaksananya Pengadaan Perlengkapan Gedung Kantor dan terlaksananya Penyediaan Peralatan dan Perlengkapan Kantor	60	Bulan	467,147,550	2	Paket	74,868,200	1	Paket	7,751,666							1	Paket	7,742,000			-	1	Paket	7,742,000	100	99.88	3	Bulan	82,610,200	5	17.68		
		Penyelenggaraan Rapat Koordinasi dan Konsultasi SKPD	Jumlah Rapat Koordinasi dan Konsultasi	50	Kegiatan	1,117,564,631	1	Laporan	149,255,155	12	Laporan	252,532,134				6	Laporan	79,401,120			-	6	Laporan	173,050,892	12	Laporan	252,452,012	100	99.97	13	Kegiatan	401,707,167	26	35.94		
		Pengadaan Barang Milik Daerah Penunjang Urusan Pemerintah Daerah	Persentase Realisasi Pengadaan	100	%	13,674,936	100	%	80,680,000	100	%	77,664,300			-	50	%	56,921,000			-	50	%	20,705,000	100	%	77,626,000	100		200	%	158,306,000	200	1157.64		
		Pengadaan Sarana dan Prasarana Pendukung Gedung Kantor atau Rumah Dinas	Jumlah Pengadaan Peralatan Penunjang Kantor	20	Unit	13,674,936	1	Unit	80,680,000	1	Unit	77,664,300			-	1	Unit	56,921,000			-			20705000	1	Unit	77,626,000	100	99.95	2	Unit	158,306,000	10	1157.64		
		Penyediaan Jasa Penunjang Urusan Pemerintahan Daerah	Rata-rata Presentase Kinerja ASN Urusan Pemerintahan OKIPS	100	%	3,222,734,086	100	%	144,572,500	100	%	160,328,300	20	%	12,283,450	30	%	47,454,300	20	%	16,109,900	30	%	77,744,700	100	%	153,592,350	100	95.80	200	%	298,164,850	200	9.25		
		Penyediaan Jasa Surat Menyurat	Presentase Pelaksanaan Kegiatan Administrasi Umum	100	%	3,214,734,086	2	%	62,499,200	12	Laporan	46,664,100				6	Laporan	19,573,000	3	Laporan	5,106,700	3	Laporan	21,807,200	12	%	46,486,900	100	99.62	14	%	108,986,100	14	3.39		
		Penyediaan Jasa Komunikasi, Sumber Daya Air dan Listrik	Persentase Penyediaan Jasa Komunikasi, Sumber Daya Air dan Listrik	100	%	4,000,000	1	%	6,288,000	12	Laporan	6,360,000				6	Laporan	2,365,500	3	Laporan	-	3	Laporan	2005000	12	%	4,370,500	100	68.72	13	%	10,658,500	13	266.46		
		Penyediaan Jasa Peralatan dan Perlengkapan Kantor	Persentase pemeliharaan alat dan perlengkapan kantor	100	%	2,000,000	1	Laporan	8,640,000	12	Laporan	8,000,000										12	Laporan	8000000	12	Laporan	8,000,000	100	100.00	13	%	16,640,000	13	832.00		
		Penyediaan Jasa Pelayanan Umum Kantor	Persentase pemeliharaan Pelayanan Umum Kantor	100	%	2,000,000	1	Laporan	67,145,300	12	Laporan	99,304,200	3	Laporan	12,283,450	3	Laporan	25,515,800	3	Laporan	11,003,200	3	Laporan	45932500	12	Laporan	94,734,950	100	95.40	13	%	161,880,250	13	8094.01		
		Pemeliharaan Barang Milik Daerah Penunjang Urusan Pemerintahan Daerah	Presentase Barang Milik Daerah di OKIPS dalam Kondisi Baik	100	%	426,067,850	100	%	110,195,805	100	%	151,462,625				50	%	64,154,949	25	%	16,654,410	25	%	57,498,540	100	%	138,307,899	100	91.31	200	%	248,503,704	200	58.32		
		Penyediaan Jasa Pemeliharaan, Biaya Pemeliharaan, Pajak dan Perizinan Kendaraan Dinas Operasional atau Lapangan		60	Bulan	89,945,064	7	Unit	75,501,005	7	Unit	112,064,400				3	Unit	61,284,778	2	Unit	16,654,410	2	Unit	22,965,440	7	Unit	100,904,628	100	90.04	14	Bulan	176,405,633	233.33333333	196.13		
		Penyediaan Jasa Pemeliharaan, Biaya Pemeliharaan dan Pajak Kendaraan Perorangan Dinas atau Kendaraan Dinas Jabatan	Terlaksananya Penyediaan Jasa Pemeliharaan dan Perizinan	48	Bulan	334,030,973	1	Unit	26,400,000	1	Unit	33,930,000				1	Unit	2,870,171			-			29158700	1	Unit	32,028,871	100	94.40	2	Bulan	58,428,871	4.166666667	17.49		
		Pemeliharaan Peralatan dan Mesin Lainnya	Terlaksananya Penyediaan Jasa Pemeliharaan dan Perizinan	48	Bulan	2,091,814	1	Unit	8,294,800	5	Unit	5,468,225												5374400	0	Unit	5,374,400	0	98.28	1	Bulan	13,669,200	2.083333333	653.46		
	Meningkatnya Teknologi Informasi Dan Komunikasi Pemerintah Previnsi Sulawesi Utara	PROGRAM PENGELOLAAN INFORMASI DAN KOMUNIKASI PUBLIK	PersentaTASE MEDIA YANG MELAKSANAKAN PENYEBARAN INFORMASI PUBLIK TENTANG KEBIJAKAN PROGRAM PRIORITAS PEMERINTAH DAN PEMERINTAH DAERAH PROVINSI	100	%	46,792,395,319	100		19,401,455,691	100	%	22,171,706,432	20	%	6,583,734,965	30	%	4,098,733,564	25	%	6,968,031,982	25	%	4,425,260,733	100		22,075,761,244	100	99.57	200		41,477,216,935	200	88.64		

No	SASARAN	Program /Kegiatan /Sub Kegiatan	Indikator Kinerja Program (Outcome) / Kegiatan /Sub Kegiatan	Target RENSTRA PD pada Tahun 2026 (Akhir Periode RENSTRA Perangkat Daerah)			Realisasi Capaian Kinerja RENSTRA PD s.d Renja Tahun Lalu (2022)			Target Kinerja dan Anggaran Renja Perangkat Daerah Tahun Berjalan yang dievaluasi (2023)			Realisasi Kinerja Pada Triwulan 2023												Realisasi Capaian Kinerja dan Anggaran Renja Perangkat Daerah yang Dievaluasi (2024)			Tingkat Capaian Kinerja dan Realisasi Anggaran RENJA		Realisasi Kinerja dan Anggaran RENSTRA s.d Tahun 2024 (Akhir Tahun pelaksanaan Renja PD Tahun 2024)			Tingkat Capaian Kinerja dan Realisasi Anggaran RENSTRA		Unit PD Pngg Jawab	Lokasi / Ket
													I			II			III			IV																	
1	2	3	4	5			6			7			8			9			10			11			12=sum(I,II,III,IV)			13 = 12/7 x 100%		14=6+12			15=14/5X100%		16	17
				K		Rp	K		Rp	K		Rp	K		Rp	K		Rp	K		Rp	K		Rp	K		Rp	K	Rp	K		Rp	K	Rp		
		Pengelolaan Informasi dan Komunikasi Publik Pemerintah Daerah Provinsi	Persentase komunitas masyarakat/Mitra strategis pemerintah daerah provinsi yang menyebarkan informasi dan kebijakan pemerintah dan pemerintah provinsi	100	%	46,792,395,319	100	%	19,401,455,691	60	%	22,171,706,432	10	%	6,583,734,965	10	%	4,098,733,564	20	%	6,968,031,982	20	%	4,425,260,733	60	%	22,075,761,244	100	99.57	160		41,477,216,935	160	88.64		
		Perumusan Kebijakan Teknis Bidang Informasi dan Komunikasi Publik	Jumlah rumusan kebijakan teknis bidang informasi dan komunikasi publik	100	%	3,080,644,623	24	Dokumen	525,784,145	24	Dokumen	56,100,000	6	Dokumen	1,975,000	6	Dokumen	13,563,300	6	Dokumen	6,631,700	6	Dokumnen	20,843,420	24	Dokumen	43,013,420	100	76.67	48	%	568,797,565	48	18.46		
		Monitoring Opini dan Aspirasi Publik	Jumlah Kegiatan Monitoring Opini dan Aspirasi Publik Yang dilaksanakan	5	Kegiatan	351,137,307	600	Dokumen	15,979,000	600	Dokumen	14,289,800				100	Dokumen	1,489,000	200	Dokumen	3,198,000	300	Dokumen	9,594,000	600	Dokumen	14,281,000	100	99.94	1200	Kegiatan	30,260,000	24000	8.62		
		Monitoring Informasi dan Penetapan Agenda Prioritas Komunikasi Pemerintah Daerah	Jumlah Kegiatan Monitoring Informasi dan Penetapan Agenda Prioritas Komunikasi Pemerintah Daerah	7	Kegiatan	324,278,677	564	Dokumen	26,323,020	564	Dokumen	16,060,800				150	Dokumen	9,318,390	50	Dokumen	1,572,610	350	Dokumen	4,972,600	550	Dokumen	15,863,600	98	98.77	1114	Kegiatan	42,186,620	15914	13.01		
		Pengelolaan Konten dan Perencanaan Media Komunikasi Publik	1) Jumlah Kegiatan Monitoring Opini dan Aspirasi Publik yang dilaksanakan 2) Persentase Konten Informasi terkait Program dan Kebijakan Pemerintah dan Pemerintah Provinsi sesuai dengan Strategi Komunikasi (STRAKOM)	100	%	26,769,164,199	100	%	16,905,724,898	600	Dokumen	19,739,568,620	150	Dokumen	6,492,310,565	150	Dokumen	3,916,626,574	150	Dokumen	5,885,195,172	150	Dokumen	3,372,626,323	600	Dokumen	19,666,758,634	100	99.63	700	%	36,572,483,532	700	136.62		
		Pengelolaan Media Komunikasi Publik	Jumlah Pelaksanaan Pengelolaan Media Komunikasi Publik	10	Kegiatan	135,107,219	5	Dokumen	14,970,020	5	Dokumen	15,048,400	1	Dokumen	4,449,400	1	Dokumen	3,120,000	2	Dokumen	6,553,000	1	Dokumen	348000	5	Dokumen	14,470,400	100	96.16	10	Kegiatan	29,440,420	100	21.79		
		Pelayanan Informasi Publik	Persentase diseminasi dan layanan informasi publik yang dilaksanakan sesuai dengan strategi komunikasi (STARKOM) dan SOP yang telah ditetapkan	100	%	432,371,570	564	Dokumen	22,315,100	564	Dokumen	5,000,000				100	Dokumen	2,251,000	100	Dokumen	1,950,000	300	Dokumen	-	500	Dokumen	4,201,000	89	84.02	1064	%	26,516,100	1064	6.13		
		Layanan Hubungan Media	Jumlah Pelaksanaan Layanan Hubungan Media	10	Kegiatan	648,557,354	50	Layanan	11,163,200	50	Layanan	10,000,000				10	Layanan	2,394,000	10	Layanan	1,001,000	30	Layanan	6380000	50	Layanan	9,775,000	100	97.75	100	Kegiatan	20,938,200	1000	3.23		
		Kemitraan dengan Pemangku Kewentiaan	Jumlah Kemitraan dengan Pemangku Kewentiaan	10	Kegiatan	14,052,076,012	13	Dokumen	1,536,619,257	13	Dokumen	1,560,638,812				1	Dokumen	313,000	8	Dokumen	900,200,500	4	Dokumen	660,118,412	13	Dokumen	1,560,631,912	100	100.00	26	Kegiatan	3,097,251,169	260	22.04		
		Manajemen Komunikasi Krisis	Jumlah Rekomendasi Pengembangan Manajemen Krisis	5	Rekomendasi	188,710,582	13	Dokumen	8,557,700	13	Dokumen	10,000,000				4	Dokumen	8,900,000	3	Dokumen	828,000	6	Dokumen	0	13	Dokumen	9,728,000	100	97.28	26	Rekomendasi	18,285,700	520	9.69		
		Penguatan Kapasitas Sumber Daya Komunikasi Publik	Jumlah ASN pengelola TIK yang tersertifikasi kompetensi di bawah pengelolaan dinas kominfo	75	Orang	269,883,313	200	Orang	5,138,400	200	Orang	10,000,000				50	Orang	2,156,400			-	150	Orang	7550000	200	Orang	9,706,400	100	97.06	400	Orang	14,844,800	533	5.50		
		Penguatan Tata Kelola Komisi Informasi di Daerah	Jumlah dokumen hasil penguatan tata kelola komisi informasi di Daerah				12	Dokumen	328,880,951	12	Dokumen	720,000,000	3	Dokumen	85,000,000	3	Dokumen	135,748,400	3	Dokumen	160,500,000	3	Dokumen	331465978	12	Dokumen	712,714,378	100	98.99							
		Penyelenggaraan Hubungan Masyarakat, Media dan Kemitraan Komunitas	Jumlah Penyelenggaraan Hubungan Masyarakat, Media dan Kemitraan Komunitas	10	Kegiatan	270,232,231	0	Dokumen	0	12	Dokumen	10,000,000				2	Dokumen	1,540,500			-	10	Dokumen	8164000	12	Dokumen	9,704,500	100	0	12	Kegiatan	9,704,500	120	3.59		
		Penyediaan/Pengadaan Sarana dan Prasarana Pendukung Informasi dan Komunikkasi Publik Pemerintah Daerah Provinsi	Jumlah Penyediaan/Pengadaan Sarana dan Prasarana Pendukung Informasi dan Komunikkasi Publik Pemerintah Daerah Provinsi	5	Paket	270,232,231	0	unit		1	Unit	5,000,000				1	Unit	1,313,000			402,000			3198000	1	unit	4,913,000	100	0	1	Paket	4,913,000	20	1.82		
	Meningkatnya Kapasitas Tata Kelola Komunikasi Dan Informatika Yang Efisien, Berdaya Saing Dan Aman	PROGRAM PENGELOLAAN APLIKASI INFORMATIKA	PersenTASE LAYANAN PUBLIK YANG DISELENGGARAKAN SECARA ONLINE DAN TERINTEGRASI	500	%	25,898,110,947	100	%	14,477,779,758	100	%	15,187,990,187	35	%	3,916,037,324	15	%	2,840,109,865	25	%	4,427,608,097	25	%	3,928,622,260	100	%	15,112,377,546	100	99.50	200	%	29,590,157,304	40	114.26		
		Pengelolaan e-government di Lingkup Pemerintah Daerah Provinsi	Persentase layanan publik dan layanan administrasi yang terintegrasi dengan sistem penghubung layanan pemerintah	100	%	25,898,110,947	100	%	14,477,779,758	100	%	15,187,990,187	35	%	3,916,037,324	15	%	2,840,109,865	25	%	4,427,608,097	25	%	3,928,622,260	100	%	15,112,377,546	100	99.50	200	%	29,590,157,304	200	114.26		
		Sinkronisasi Pengelolaan Rencana Induk dan Anggaran Pemerintahan Berbasis Elektronik	Target Jumlah Pelaksanaan Sinkronisasi Pengelolaan Rencana Induk dan Anggaran Pemerintahan Berbasis Elektronik	5	Kegiatan	265,456,791	1	Dokumen	167,758,810	1	Dokumen	390,421,940	1	Dokumen	25,667,520			100,805,254			35,000,000			220331610	1	Dokumen	381,804,384	100	97.79	2	Kegiatan	549,563,194	40	207.03		
		Pengelolaan Pusat Data Pemerintahan Daerah	Persentase perangkat daerah yang menggunakan layanan pusat data pemerintah	100	%	25,632,654,157	1	Unit	14,310,020,948	1	Unit	14,797,568,247	1	Unit	3,890,369,804			2,739,304,611			4,392,608,097			3,708,290,650	1	Unit	14,730,573,162	100	99.55	2	%	29,040,594,110	2	113.30		
		URUSAN PEMERINTAHAN BIDANG STATISTIK		0		195,878,631	0		145,253,170			136,616,244			4,338,420			33,046,420			33,185,840			41,907,940	0		112,478,620			0		257,731,790				
	Meningkatnya Pemanfaatan Data Dan Informasi Statistik Sektoral	PROGRAM PENYELENGGARAAN STATISTIK SEKTORAL	Persentase organisasi perangkat daerah (OPD) yang menggunakan data statistik dalam menyusun perencanaan pembangunan daerah	100	%	195,878,631	100	%	145,253,170	100	%	136,616,244	15	%	4,338,420	35	%	33,046,420	25	%	33,185,840	25	%	41,907,940	100	%	112,478,620	100	82.33	200	%	257,731,790	200	131.58		
	Meningkatnya Keamanan Informasi Dalam Mendukung Sistem Pemerintahan Berbasis Elektronik	Penyelenggaraan Statistik Sektoral di Lingkup Daerah Provinsi	Persentase OPD yang menggunakan data statistik dalam melakukan evaluasi Pembangunan Daerah	100	%	195,878,631	100	%	145,253,170	100	%	136,616,244	15	%	4,338,420	35	%	33,046,420	25	%	33,185,840	25	%	41,907,940	100	%	112,478,620	100	82.33	200	%	257,731,790	200	131.58		
		Koordinasi dan Sinkronisasi Pengumpulan, Pengolahan, Analisis dan Diseminasi Data Statistik Sektoral	Jumlah survei statistik sektoral yang dilakukan	10	Kegiatan	72,883,881	1	Dokumen	84,799,870	1	Dokumen	106,750,161	1	Dokumen	4,338,420			18,170,000			27,269,840			38,674,940	1	Dokumen	88,453,200	100	82.86	2	Kegiatan	173,253,070	20	237.71		
		Peningkatan Kapasitas SDM Pemerintah Daerah dalam Peningkatan Mutu Statistik Daerah yang Terintegrasi	Jumlah Kegiatan Peningkatan Kapasitas SDM Pemerintah Daerah dalam Peningkatan Mutu Statistik Daerah yang Terintegrasi	10	Kegiatan	114,994,753	2	Orang	11,275,700	2	Orang	9,955,361				1	Orang	3,964,000	1	Orang	2,636,000			2192000	2	Orang	8,792,000	100	88.31	4	Kegiatan	20,067,700	40	17.45		
		Membangun Metadata Statistik Sektoral	Persentase Kelengkapan Metadata Kegiatan Statistik Sektoral;	100	%	4,000,000	2	Dokumen	27,305,300	2	Dokumen	9,955,361				1	Dokumen	7,040,420			-	1	Dokumen	525000	2	Dokumen	7,565,420	100	75.99	4	%	34,870,720	4	871.77		
		Peningkatan Kapasitas Kelembagaan Statistik Sektoral	1). Jumlah kompilasi statistik sektoral yang dilakukan; 2). Buku Profil Daerah	4	Buku	4,000,000	17	Orang	21,872,300	17	orang	9,955,361				5	Orang	3,872,000	5	Orang	3,280,000	7	Orang	516000	17	Orang	7,668,000	100	77.02	34	Buku	29,540,300	850	738.51		
		URUSAN PEMERINTAHAN BIDANG PERSANDIAN		0		899,709,293	0		205,063,970			214,736,356			23,367,146			37,254,386			60,297,192			77,665,529	0		198,584,253		92.48	0		403,648,223		44.86		
		PROGRAM PENYELENGGARAAN PERSANDIAN UNTUK PENGAMANAN INFORMASI	Tingkat keamanan informasi pemerintah	100	%	899,709,293	100	%	205,063,970	100	%	214,736,356	20	%	23,367,146	30	%	37,254,386	25	%	60,297,192	25	%	77,665,529	100	%	198,584,253	100	92.48	200	%	403,648,223	200	44.86		
		Penyelenggaraan Persandian untuk Pengamanan Informasi Pemerintah Daerah Provinsi	Persentase kegiatan strategi yang telah diamankan melalui kegiatan pengamanan sinyal dibanding banyak jumlah kegiatan strategi yang harus diamankan	100	%	664,450,475	100	%	171,540,949	100	%	178,073,454	20	%	23,367,146	30	%	26,546,786	25	%	45,018,572	25	%	68,674,529	100	%	163,607,033	100	91.88	200	%	335,147,982	200	50.44		
		Penetapan Kebijakan Tata Kelola Keamanan Informasi dan Jaring Komunikasi Sandi Pemerintah Daerah Provinsi	Jumlah Kebijakan Tata Kelola Keamanan Informasi dan Jaring Komunikasi Sandi Pemerintah Daerah Provinsi yang ditetapkan	100	%	4,000,000	2	Dokumen	22,625,000	2	Dokumen	20,311,500	1	Dokumen	1,100,000			5,480,000	1	Dokumen	8,005,000			4420000	2	Dokumen	19,005,000	100	93.57	4	%	41,630,000	4	1040.75		

No	SASARAN	Program /Kegiatan /Sub Kegiatan	Indikator Kinerja Program (Outcome) / Kegiatan /Sub Kegiatan	Target RENSTRA PD pada Tahun 2026 (Akhir Periode RENSTRA Perangkat Daerah)			Realisasi Capaian Kinerja RENSTRA PD s.d Renja Tahun Lalu (2022)			Target Kinerja dan Anggaran Renja Perangkat Daerah Tahun Berjalan yang dievaluasi (2023)			Realisasi Kinerja Pada Triwulan 2023												Realisasi Capaian Kinerja dan Anggaran Renja Perangkat Daerah yang Dievaluasi (2024)			Tingkat Capaian Kinerja dan Realisasi Anggaran RENJA		Realisasi Kinerja dan Anggaran RENSTRA s.d Tahun 2024 (Akhir Tahun pelaksanaan Renja PD Tahun 2024)			Tingkat Capaian Kinerja dan Realisasi Anggaran RENSTRA		Unit PD Pngg Jawab	Lokasi/ Ket
													I			II			III			IV																
1	2	3	4	5			6			7			8			9			10			11			12=sum(I,II,III,IV)			13 = 12/7 x 100%		14=6+12			15=14/5X100%		16	17
				K		Rp	K		Rp	K		Rp	K		Rp	K		Rp	K		Rp	K		Rp	K		Rp	K		K			K		Rp	K			
		Pelaksanaan Analisis Kebutuhan dan Pengelolaan Sumber Daya Keamanan Informasi Pemerintah Daerah Provinsi	Persentase sistem elektronik/asset informasi yang telah diaudit dengan resiko kategori rendah	100	%	4,000,000	0	Laporan	-	1	Laporan	1,003,440									-			0	0	Laporan	-			0	%	-	0	0.00		
		Pelaksanaan Keamanan Informasi Pemerintahan Daerah Provinsi Berbasis Elektronik dan Non Elektronik	Persentase sistem elektronik yang telah menerapkan prinsip sistem manajemen yang telah menerapkan prinsip2 manajemen keamanan informasi (SMKI) dan atau aplikasi persandian dibanding jumlah sistem elektronik yang ada pada pemerintah daerah	100	%	424,007,723	6	Laporan	123,048,771	5	Laporan	130,061,885	1	Laporan	22,267,146	2	Laporan	17,786,786	1	Lapran	29,528,572	1	Laporan	54,041,789	5	Laporan	123,624,293	100	95.05	11	%	246,673,064	11	58.18		
		Penyediaan Layanan Keamanan Informasi Pemerintah Daerah Provinsi	Jumlah Layanan Keamanan Informasi Pemerintah Daerah Provinsi	20	Kegiatan	232,442,752	10	Perangkat daerah	25,867,178	6	Perangkat daerah	26,696,629				2	Perangkat Daerah	3,280,000	3	Perangkat Daerah	7,485,000	1	Perangkat Daerah	10,212,740	6	Perangkat daerah	20,977,740	100	78.58	16	Kegiatan	46,844,918	80	20.15		
		Penetapan Pola Hubungan Komunikasi Sandi antar Perangkat Daerah Provinsi	Persentase titik yang diamankan dibanding dengan jumlah seluruh titik pada pemerintah (PHKS) yang diterapkan daerah berdasarkan pola hubungan komunikasi sandi	100	%	235,258,818	80	%	33,523,021	80	%	36,662,902				30	%	10,707,600	30	%	15,278,620	20	%	8,991,000	80	%	34,977,220	100	95.40	160	%	68,500,241	160	29.12		
		Operasionalisasi Jaring Komunikasi Sandi Pemerintah Daerah Provinsi	Jumlah Operasionalisasi Jaring Komunikasi Sandi Pemerintah Daerah Provinsi	39	OPD	235,258,818	10	OPD	33,523,021	8	Perangkat daerah	36,662,902				4	Perangkat Daerah	10,707,600	3	Perangkat Daerah	15,278,620	1	Perangkat Daerah	8,991,000	8	OPD	34,977,220	100	95.40	18	OPD	68,500,241	46.15	29.12		
																									Rata-rata Capaian Kinerja (%)			**93.88**	**86.01**	**Rata-rata Capaian Kinerja (%)**			**847.81**	**272.00**		
																									Predikat Kinerja			**Sangat Tinggi**	**Tinggi**	**Predikat Kinerja**			**Sangat Tinggi**	**Sangat Tinggi**		

No	SASARAN	Program/Kegiatan/Sub Kegiatan	Indikator Kinerja Program (Outcome) / Kegiatan/Sub Kegiatan	Target RENSTRA PD pada Tahun 2026 (Akhir Periode RENSTRA Perangkat Daerah)			Realisasi Capaian Kinerja RENSTRA PD s.d Renja Tahun Lalu (2022)			Target Kinerja dan Anggaran Renja Perangkat Daerah Tahun Berjalan yang dievaluasi (2023)			Realisasi Kinerja Pada Triwulan 2023												Realisasi Capaian Kinerja dan Anggaran Renja Perangkat Daerah yang Dievaluasi (2024)			Tingkat Capaian Kinerja dan Realisasi Anggaran RENJA		Realisasi Kinerja dan Anggaran RENSTRA s.d Tahun 2024 (Akhir Tahun pelaksanaan Renja PD Tahun 2024)			Tingkat Capaian Kinerja dan Realisasi Anggaran RENSTRA		Unit PD Pngg Jawab	Lokasi/ Ket
													I			II			III			IV																
1	2	3	4	5			6			7			8			9			10			11			12=sum(I,II,III,IV)			13 = 12/7 x 100%		14=6+12			15=14/5X100%		16	17
				K		Rp	K		Rp	K		Rp	K		Rp	K		Rp	K		Rp	K		Rp	K		Rp	K	Rp	K		Rp	K	Rp		
16		Program Penunjang Urusan Pemerintah Daerah Provinsi	PERSENTASE TERLAKSANANYA PROGRAM PENUNJANG URUSAN PEMERINTAHAN DAERAH PROVINSI	100	%	63,840,923,423	100	%	18,117,327,005	100	%	9,638,623,572	25	%	2,925,691,615	25	%	1,810,534,735	25	%	1,738,640,820			1,958,587,382	75	%	8,433,454,552	75%	87%	175	%	26,550,781,557	175.00%	41.59%	DISKOP & UPTD BALATKOP	Prov. Sulut
		Perencanaan, Penganggaran dan Evaluasi Kinerja Perangkat Daerah	Jumlah Dokumen Perencanaan	60	Bulan	163,320,795	12	bulan	117,219,236	12	bulan	66,384,639	3	bulan	24,740,300	3	bulan	14,081,300	3	bulan	10,187,995			17,374,489	9	Bulan	66,384,084	75%	100%	21	bulan	183,603,320	35.00%	112.42%		Prov. Sulut
		Penyusunan Dokumen Perencanaan Perangkat Daerah	Jumlah Dokumen Perencanaan Perangkat Daerah	35	Dokumen	23,869,328	7	Dokumen	72,205,436	7	Dokumen	46,236,839	1	Dokumen	12,229,500	2	Dokumen	12,054,300	2	Dokumen	7,709,995	2	Dokumen	14,242,989	7	Dokumen	46,236,784	100%	100%	14	Dokumen	118,442,220	40.00%	496.21%	Dinas Prov	
		Koordinasi dan Penyusunan Laporan Capaian Kinerja dan Ikhtisar Realisasi Kinerja SKPD	Jumlah Laporan Capaian Kinerja dan Ikhtisar Realisasi Kinerja SKPD dan Laporan Hasil Koordinasi Penyusunan Laporan Capaian Kinerja dan Ikhtisar Realisasi Kinerja SKPD	15	Laporan	139,451,467	3	Laporan	45,013,800	3	Laporan	20,147,800	1	Laporan	12,510,800	1	Laporan	2,027,000			2,478,000	1	Laporan	3,131,500	3	Laporan	20,147,300	100%	100%	6	Laporan	65,161,100	40.00%	46.73%	Dinas Prov	
		Administrasi Keuangan Perangkat Daerah	Tersedianya Gaji dan Tunjangan ASN	100	%	42,619,551,485	100	%	13,375,218,879	100	%	7,474,756,132	25	%	2,269,956,031	25	%	1,393,728,047	25	%	1,346,704,286			1,369,487,280			6,370,875,644	0	0.853522915	100	%	19,755,094,523	100.00%	46.35%		
		Penyediaan Gaji dan Tunjangan ASN	Jumlah Orang yang Menerima Gaji dan Tunjangan ASN	60	Bulan	42,455,133,451	12	Bulan	13,275,269,288	12	Bulan	7,443,497,172	3	Bulan	2,262,665,105	3	Bulan	1,389,291,842	3	bulan	1,334,297,728	3	bulan	1,359,689,095	12	Bulan	6,345,943,770	1	0.852548691	24	Bulan	19,621,213,058	40.00%	46.22%	Dinas Prov	
		Pelaksanaan Penatausahaan dan Pengujian/Verifikasi Keuangan SKPD	Jumlah Dokumen Penatausahaan dan Pengujian/Verifikasi Keuangan SKPD	60	Dokumen	71,215,926	12	Dokumen	34,170,801	12	Dokumen	17,707,300	3	Dokumen	1,739,390	3	Dokumen	1,742,985	3	Dokumen	7,029,430	3	Dokumen	7,007,620	12	Dokumen	17,519,425	100.00%	98.94%	24	Dokumen	51,690,226	40.00%	72.58%	UPTD	
		Koordinasi dan Penyusunan Laporan Keuangan Akhir Tahun SKPD	Jumlah Laporan Keuangan Akhir Tahun SKPD dan Laporan Hasil Koordinasi Penyusunan Laporan Keuangan Akhir Tahun SKPD	5	Laporan	27,413,465	1	Laporan	26,563,400	1	Laporan	3,242,180		Laporan	2,742,180		Laporan	500,000		Laporan	1,260,480	1	Laporan	-	1	Laporan	4,502,660	1	1.388775454	2	Laporan	31,066,060	40.00%	113.32%	Dinas Prov dan UPTD	
		Koordinasi dan Penyusunan Laporan Keuangan Bulanan/ Triwulan/ Semesteran SKPD	Jumlah Laporan Keuangan Bulanan/ Triwulanan/Semesteran SKPD dan Laporan Koordinasi Penyusunan Laporan Keuangan Bulanan/Triwulanan/Semesteran SKPD	30	Laporan	54,549,323	6	Laporan	35,120,640	6	Laporan	8,496,680	1	Laporan	1,925,000	2	Laporan	2,193,220	2	Laporan	3,224,668	1	Laporan	2,790,565	6	Laporan	10,133,453	1	1.192636771	12	Laporan	45,254,093	40.00%	82.96%	Dinas Prov dan UPTD	
		Penyusunan Pelaporan dan Analisis Prognosis Realisasi Anggaran	Jumlah Dokumen Pelaporan dan Analisis Prognosis Realisasi Anggaran	60	Dokumen	11,239,320	12	Dokumen	4,094,750	12	Dokumen	1,812,800	3	Dokumen	884,356	3	Laporan	-	3	Laporan	891,980	3	Laporan	-	12	Dokumen	1,776,336	100.00%	97.99%	24	Dokumen	5,871,086	40.00%	52.24%	UPTD	
		Administrasi Kepegawaian Perangkat Daerah	Tersedianya Pakaian Olahraga	100	%	663,864,813	100	%	178,347,200	100	%	32,047,248	25	%	3,025,000	25	%	19,883,610	25	%	2,976,650	25	%	6,142,410	100	%	32,027,670	1	0.99938909	200	%	210,374,870	200.00%	31.69%		
		Monitoring, Evaluasi dan Pemilaian Kinerja Pegawai	Jumlah Dokumen Monitoring, Evaluasi, dan Penilaian Kinerja Pegawai	55	Dokumen	189,405,952	11	Dokumen	47,322,100	11	Dokumen	18,884,748	3	Dokumen	3,025,000	3	Dokumen	6,740,740	3	Laporan	2,976,650	2	Laporan	6,142,410	11	Dokumen	18,884,800	1	1.000002754	22	Dokumen	66,206,900	40.00%	34.96%	Dinas Prov	
		Pengadaan Pakaian Dinas Beserta Atribut Kelengkapannya	Tersedianya Pakaian Olahraga	385	Paket	474,458,861	154	Paket	131,025,100	77	Paket	13,162,500		paket		5	Paket	13,142,870							5	Paket	13,142,870	6.49%	99.85%	159	Paket	144,167,970	41.30%	30.39%	UPTD	
		Administrasi Umum Perangkat Daerah	Meningkatnya Kinerja Pelayanan Publik Dinas Koperasi dan Usaha Kecil Menengah	100	%	6,184,611,128	100	%	782,112,826	100	%	401,634,698	25	%	158,921,336	25	%	109,232,792	25	%	79,556,623	25	%	53,808,300	100	%	401,519,051	1	0.999712059	200	%	1,183,631,877	200.00%	19.14%		
		Penyediaan Peralatan dan Perlengkapan Kantor	Jumlah Paket Peralatan dan Perlengkapan Kantor yang Disediakan	5	Paket	3,987,100,135	1	Paket	115,055,447	1	Paket	60,863,500	1	Paket	12,349,200	1	Paket	8,483,200	1	Paket	15,840,000			24,096,300	3	Paket	60,768,700	3	0.998442416	4	Paket	175,824,147	80.00%	4.41%	Dinas Prov dan UPTD	
		Penyelenggaraan rapat koordinasi dan Konsultasi SKPD	Jumlah Laporan Penyelenggaraan Rapat Koordinasi dan Konsultasi SKPD	10	Laporan	2,197,510,993	2	Laporan	667,057,379	2	Laporan	340,771,198	1	Laporan	146,572,136	1	Laporan	100,749,592			63,716,623			29,712,000	2	Laporan	340,750,351	100.00%	99.99%	4	Laporan	1,007,807,730	40.00%	45.86%	Dinas dan UPTD	
		Pengadaan Barang Milik Daerah Penunjang Urusan Pemerintahan Daerah	Meningkatnya Kinerja Pelayanan Publik Dinas Koperasi dan Usaha Kecil Menengah	100	%	184,910,339	100	%	690,198,350	100	%	40,218,400	50	%	21,200,500	50	%	18,885,700			-			-	100	%	40,086,200	1	0.996712947	200	%	730,284,550	200.00%	394.94%		
		Pengadaan Peralatan Mesin Lainnya	Jumlah Unit Peralatan dan Mesin Lainnya yang Disediakan	20	Unit	184,910,339	4	Unit	690,198,350	4	Unit	40,218,400	1	Unit	21,200,500	1	Unit	18,885,700			-			-	2	Unit	40,086,200	0.5	0.996712947	6	Unit	730,284,550	30.00%	394.94%	Dinas Prov dan UPTD	
		Penyediaan Jasa Penunjang Urusan Pemerintahan Daerah	Tersedianya Jasa Komunikasi, Sumber Daya Air dan Listrik	100	%	7,436,560,758	100	%	1,966,937,312	100	%	1,458,600,000	25	%	411,515,320	25	%	176,239,014	25	%	274,253,266	25	%	479,439,930	100	%	1,341,447,530	100.00%	91.97%	200	%	3,308,384,842	200.00%	44.49%		
		Penyediaan Jasa Komunikasi, Sumber Daya Air dan Listrik	Jumlah Laporan Penyediaan Jasa Komunikasi, Sumber Daya Air dan Listrik yang Disediakan	60	Laporan	2,028,010,412	12	Laporan	384,570,532	12	Laporan	222,000,000	3	Laporan	91,520,105	3	Laporan	11,205,401	3	Laporan	30,326,887	3	Laporan	76,754,597	12	Laporan	209,806,990	1	0.945076532	24	Laporan	594,377,522	40.00%	29.31%	Dinas Prov dan UPTD	
		Penyediaan Jasa Pelayanan Umum Kantor	Jumlah Laporan Penyediaan Jasa Pelayanan Umum Kantor yang Disediakan	60	Laporan	5,408,550,346	12	Laporan	1,582,366,780	12	Laporan	1,236,600,000	3	Laporan	319,995,215	3	Laporan	165,033,613	3	Laporan	243,926,379	3	Laporan	402,685,333	12	Laporan	1,131,640,540	1	0.915122546	24	Laporan	2,714,007,320	40.00%	50.18%	Dinas Prov	
		Pemeliharaan Barang Milik Daerah Penunjang Urusan Pemerintahan Daerah	Kendaraan Dinas yang terpelihara	100	%	6,588,104,105	100	%	1,007,293,202	100	%	164,982,455	25	%	36,333,128	25	%	78,484,272	25	%	24,962,000			32,334,973	75	%	172,114,373	75.00%	104.32%	175	%	1,179,407,575	175.00%	17.90%		
		Penyediaan Jasa Pemeliharaan, Biaya Pemeliharaan dan Pajak Kendaraan Perorangan Dinas atau Kendaraan Dinas Jabatan	Jumlah Kendaraan Perorangan Dinas atau Kendaraan Dinas Jabatan yang Dipelihara dan Dibayarkan Pajaknya	20	Unit	608,682,101	4	Unit	185,768,462	4	Unit	113,455,215	1	Unit	19,483,128	1	Unit	61,549,272	1	unit	18,854,000	1	Unit	13,568,815	4	Unit	113,455,215	1	1	8	Unit	299,223,677	40.00%	49.16%	Dinas Prov	
		Penyediaan Jasa Pemeliharaan, Biaya Pemeliharaan, Pajak dan Perizinan Kendaraan Dinas Operasional atau Lapangan	Jumlah Kendaraan Perorangan Dinas atau Kendaraan Dinas Jabatan yang Dipelihara dan Dibayarkan Pajaknya	5	Unit	2,864,414	1	Unit	9,074,500	1	Unit	13,754,790		Unit				5,395,000	1	unit	4,508,000			4,583,708	1	Unit	14,486,708	1	1.053211863	2	Unit	23,561,208	40.00%	822.55%	UPTD	
		Pemeliharaan Peralatan dan Mesin Lainnya	Jumlah Peralatan dan Mesin Lainnya yang Dipelihara	15	Unit	189,256,337	3	Unit	66,257,148	3	Unit	35,302,450	1	Unit	16,550,000	1	Unit	11,240,000	1	unit	1,000,000	1	Unit	12,982,450	4	Unit	41,772,450	133.33%	118.33%	7	Unit	108,029,598	46.67%	57.08%	Dinas Prov dan UPTD	
		Pemeliharaan/ Rehabilitasi Gedung Kantor dan Bangunan Lainnya	Jumlah Gedung Kantor dan Bangunan Lainnya yang Dimelihara/Direhabilitasi	50	Unit	5,787,301,253	10	Unit	746,193,092	10	Unit	2,470,000	2	Unit	300,000	2	Unit	300,000	2	unit	600,000	4	Unit	1,200,000	10	Unit	2,400,000	1	0.971659919	20	Unit	748,593,092	40.00%	12.94%	UPTD	
	Meningkatnya derajat ekonomi masyarakat melalui pertumbuhan koperasi yang aktif, sehat dan berkualitas serta terbentuknya umkm yang maju dan bersaing	Program Pengawasan dan Pemeriksaan Koperasi	Meningkatnya koperasi yang berkualitas	3879	Unit	605,719,616	3879	unit	68,033,028	3879	Unit	33,953,200			22,432,800			0			11,298,175	3,879	Unit	173,600	3,879	Unit	33,904,575	1	0.998567882	7758	unit	101,937,603	200.00%	16.83%		
		Pemeriksaan dan Pengawasan Koperasi yang Wilayah Keanggotaannya Lintas Daerah Kabupaten/Kota dalam 1 (satu) Daerah Provinsi	Jumlah Koperasi aktif dan Sehat	15	Kab/Kota	605,719,616	15	Kab/kota	68,033,028	15	Kab/Kota	33,953,200	8	Kab/kota	22,432,800			0	7	Kab/kota	11,298,175			173,600	15	Kab/Kota	33,904,575	1	0.998567882	30	Kab/kota	101,937,603	200.00%	16.83%		
		Meningkatkan Akuntabilitas, Kepercayaan, Kepatuhan, Kesinambungan, dan Memberikan Manfaat yang Sebesar-Besarnya ke pada Anggota dan Masyarakat	Jumlah Dokumen Hasil Peningkatan Akuntabilitas, Kepercayaan, Kepatuhan, Kesinambungan, dan Pemberian Manfaat ke pada Anggota KUKM dan Masyarakat	75	Dokumen	605,719,616	15	Unit Usaha	68,033,028	15	Dokumen	33,953,200	3	Dokumen	22,432,800			0	7	Dokumen	11,298,175			173,600	10	Dokumen	33,904,575	66.67%	99.86%	25	Unit Usaha	101,937,603	33.33%	16.83%	Dinas Prov	

No	SASARAN	Program/Kegiatan/Sub Kegiatan	Indikator Kinerja Program (Outcome) / Kegiatan/Sub Kegiatan	Target RENSTRA PD pada Tahun 2026 (Akhir Periode RENSTRA Perangkat Daerah)			Realisasi Capaian Kinerja RENSTRA PD s.d Renja Tahun Lalu (2022)			Target Kinerja dan Anggaran Renja Perangkat Daerah Tahun Berjalan yang dievaluasi (2023)			Realisasi Kinerja Pada Triwulan 2023												Realisasi Capaian Kinerja dan Anggaran Renja Perangkat Daerah yang Dievaluasi (2024)			Tingkat Capaian Kinerja dan Realisasi Anggaran RENJA		Realisasi Kinerja dan Anggaran RENSTRA s.d Tahun 2024 (Akhir Tahun pelaksanaan Renja PD Tahun 2024)			Tingkat Capaian Kinerja dan Realisasi Anggaran RENSTRA		Unit PD Pngg Jawab	Lokasi/ Ket
													I			II			III			IV																
1	2	3	4	5			6			7			8			9			10			11			12=sum(I,II,III,IV)			13 = 12/7 x 100%		14=6+12			15=14/5X100%		16	17
				K		Rp	K		Rp	K		Rp	K		Rp	K		Rp	K		Rp	K		Rp	K		Rp	K	Rp	K		Rp	K	Rp		
	Meningkatnya derajat ekonomi masyarakat melalui pertumbuhan koperasi yang aktif, sehat dan berkualitas serta terbentuknya umkm yang maju dan bersaing	Program Penilaian Kesehatan KSP/ USP Koperasi	Persentase koperasi aktif	1	%	491,767,086	1	%	105,207,175	1	%	37,879,200			2,739,400			10,665,000			24,357,400	1	%	83,300	1	%	37,845,100	100.00%	99.91%	2	%	143,052,275	200.00%	29.09%		
		Penilaian Kesehatan Koperasi Simpan Pinjam/Unit Simpan Pinjam Koperasi yang Wilayah Keanggotaannya Lintas Daerah Kabupaten/Kota dalam 1 (satu) Daerah Provinsi	Koperasi Sehat dan Aktif	15	Koperasi	491,767,086	15	Koperasi	105,207,175	15	Koperasi	37,879,200			2,739,400			10,665,000			24,357,400			83,300	-	Koperasi	37,845,100	0	0.99909977	15	Koperasi	143,052,275	100.00%	29.09%		
		Penilaian Permodalan, Kualitas Aktiva Produktif, Manajemen, Efisiensi, Likuiditas, Jati diri Koperasi, Pertumbuhan dan Kemandirian Koperasi	Jumlah Koperasi yang Diberikan Penilaian Permodalan, Kualitas Aktiva Produktif, Manajemen, Efisiensi, Likuiditas, Jatidiri Koperasi, Pertumbuhan dan Kemandirian Koperasi	75	Unit Koperasi	491,767,086	15	Unit Koperasi	105,207,175	15	Unit Koperasi	37,879,200	5	Unit Koperasi	2,739,400	5	Unit	10,665,000	5	unit	24,357,400			83,300	15	Unit Koperasi	37,845,100	1	0.99909977	30	Unit Koperasi	143,052,275	40.00%	29.09%	Dinas Prov	
	Meningkatnya derajat ekonomi masyarakat melalui pertumbuhan koperasi yang aktif, sehat dan berkualitas serta terbentuknya umkm yang maju dan bersaing	Program Pendidikan dan Latihan Perkoperasian	Jumlah SDM pengelola koperasi dan umkm yang dilatih	660	Orang	14,268,207,627	660	Orang	4,489,636,590	660	Orang	1,198,684,349	165	orang	91,385,500	165	Orang	269,410,000	165	Orang	190,557,176	165	orang	622,696,045	660	Orang	1,174,048,721	1	0.979447777	1320	Orang	5,663,685,311	200.00%	39.69%		
		Pendidikan dan Latihan Perkoperasian bagi Koperasi yang Wilayah Lintas Daerah Kabupaten/Kota dalam 1 (satu) Daerah Provinsi	SDM Pengelola Koperasi dan Wirausaha yang Berkompeten	480	Orang	14,268,207,627	480	Orang	4,489,636,590	480	Orang	1,198,684,349	30	orang	91,385,500	60	orang	269,410,000	60	Orang	190,557,176	330	orang	622,696,045	480	Orang	1,174,048,721	100.00%	97.94%	960	Orang	5,663,685,311	200.00%	39.69%		
		Peningkatan Pemahaman dan Pengetahuan Perkoperasian serta Kapasitas dan Kompetensi SDM Koperasi	Jumlah SDM yang Memahami Pengetahuan Perkoperasian	4800	Orang	14,268,207,627	480	Orang	4,489,636,590	360	Orang	1,198,684,349	30	Orang	91,385,500	60	Orang	269,410,000	60	orang	190,557,176	330	Orang	622,696,045	480	Orang	1,174,048,721	1.333333333	0.979447777	960	Orang	5,663,685,311	20.00%	39.69%	Dinas Prov dan UPTD	
	Meningkatnya derajat ekonomi masyarakat melalui pertumbuhan koperasi yang aktif, sehat dan berkualitas serta terbentuknya umkm yang maju dan bersaing	Program Pemberdayaan dan Perlindungan Koperasi	Jumlah kumkm yang terfasilitasi dalam rangka peningkatan kemudahan dan perlindungan kumkm	240	KUMKM	792,499,014	240	KUMKM	151,317,200	240	KUMKM	31,670,100	240	KUMKM	31,596,176			-			-			-	240	KUMKM	31,596,176	1	0.997665811	480	KUMKM	182,913,376	200.00%	23.08%		
		Pemberdayaan dan Perlindungan Koperasi yang Keanggotaannya Lintas Daerah Kabupaten/Kota dalam 1 (satu) Daerah Provinsi	Perlindungan Hukum Atas Produk	15	KUMKM	792,499,014	15	KUMKM	151,317,200	15	KUMKM	31,670,100	15	KUMKM	31,596,176			-			-			-	15	KUMKM	31,596,176	1	0.997665811	30	KUMKM	182,913,376	200.00%	23.08%		
		Peningkatan Produktivitas, Nilai Tambah, Akses Pasar, Akses Pembiayaan, Penguatan Kelembagaan, Penataan Manajemen, Standarisasi, dan Restrukturisasi Usaha	Jumlah Unit Usaha yang Produktif, Bernilai Tambah, Memiliki Akses Pasar, Akses Pembiayaan, Penguatan Kelembagaan, Penataan Manajemen, Standarisasi, dan Restrukturisasi Usaha	75	KUMKM	792,499,014	15	KUMKM	151,317,200	15	KUMKM	31,670,100	15	KUMKM	31,596,176			-			-			-	15	KUMKM	31,596,176	100.00%	99.77%	30	KUMKM	182,913,376	40.00%	23.08%	Dinas Prov	
	Meningkatnya derajat ekonomi masyarakat melalui pertumbuhan koperasi yang aktif, sehat dan berkualitas serta terbentuknya umkm yang maju dan bersaing	Program Pemberdayaan Usaha Menengah, Usaha Kecil dan Usaha Mikro (UMKM)	Presentase usaha mikro, kecil dan menengah (UMKM) naik kelas	2	%	524,668,110	2	%	1,164,600,523	2	%	1,727,805,504			10,000,000			305,992,880			364,628,707	2	%	969,603,250	2	%	1,650,224,837	100.00%	95.51%	4	%	2,814,825,360	200.00%	536.50%		
		Pemberdayaan Usaha Kecil yang dilakukan Melalui Pendataan, Kemitraan, Kemudahan Perijinan, Penguatan Kelembagan dan Koordinasi Dengan Para Pemangku Kepentingan	Jumlah Direktori Data Koperasi dan UMKM	15	%	524,668,110	15	Kab/Kota	1,164,600,523	15	Kab/Kota	1,727,805,504			10,000,000			305,992,880			364,628,707	15	Kab/Kota	969,603,250	15	%	1,650,224,837	1	0.955098727	30	Kab/Kota	2,814,825,360	200.00%	536.50%		
		Menumbuhkembangkan UMKM untuk menjadi Usaha yang Tangguh dan Mandiri sehingga dapat Meningkatkan Penciptaan Lapangan Kerja, Pemerataan Pendapatan, Pertumbuhan Ekonomi, dan Pengentasan Kemiskinan	Jumlah Unit Usaha UMKM yang Tangguh dan Mandiri Sehingga dapat Meningkatkan Penciptaan Lapangan Kerja, Pemerataan Pendapatan, Pertumbuhan Ekonomi, dan Pengentasan Kemiskinan	75	UMKM	524,668,110	15	UMKM	80,998,523	15	UMKM	35,216,653	5	UMKM	10,000,000	5	UMKM	10,115,700	5	umkm	1,820,153		umkm	13,176,500	15	UMKM	35,112,353	1	0.997038333	30	UMKM	116,110,876	40.00%	22.13%	Dinas Prov	
		PPeningkatan Pemahaman dan Pengetahuan UMKM serta Kapasitas dan Kompetensi SDM UMKM dan Kewirausahaan	Jumlah SDM yang Memahami Pengetahuan UKM dan Kewirausahaan	0	Orang	0	0	Orang	1,083,602,000	270	Orang	1,692,588,851	-	Orang	-	60	orang	295,877,180	120	orang	362,808,554	90	Orang	956,426,750	270	Orang	1,615,112,484	100.00%	95.42%	270	Orang	2,698,714,484	0	0	Dinas Prov	
	Meningkatnya derajat ekonomi masyarakat melalui pertumbuhan koperasi yang aktif, sehat dan berkualitas serta terbentuknya umkm yang maju dan bersaing	Program Pengembangan UMKM	Jumlah UMKM yang meningkat akses promosi dan pemasarannya	231		2,727,377,848	231	UMKM	3,289,277,649	231	UMKM	747,464,400	58	UMKM	60,643,400	58	UMKM	190,650,540	58	UMKM	92,093,550	58	UMKM	475,022,910	232	0%	818,410,400	100.43%	109.49%	463	UMKM	4,107,688,049	200.43%	150.61%		
		Pengembangan Usaha Kecil dengan Orientasi Peningkatan Skala Usaha Menjadi Usaha Menengah	UMKM Naik Kelas	15		2,727,377,848	15	UMKM	3,289,277,649	15	UMKM	747,464,400	3	UMKM	60,643,400	3	UMKM	190,650,540	3	UMKM	92,093,550	6	UMKM	475,022,910	15	0%	818,410,400	1	1.094915557	30	UMKM	4,107,688,049	200.00%	150.61%		

No	SASARAN	Program /Kegiatan /Sub Kegiatan	Indikator Kinerja Program (Outcome) / Kegiatan/Sub Kegiatan	Target RENSTRA PD pada Tahun 2026 (Akhir Periode RENSTRA Perangkat Daerah)			Realisasi Capaian Kinerja RENSTRA PD s.d Renja Tahun Lalu (2022)			Target Kinerja dan Anggaran Renja Perangkat Daerah Tahun Berjalan yang dievaluasi (2023)			Realisasi Kinerja Pada Triwulan 2023												Realisasi Capaian Kinerja dan Anggaran Renja Perangkat Daerah yang Dievaluasi (2024)			Tingkat Capaian Kinerja dan Realisasi Anggaran RENJA		Realisasi Kinerja dan Anggaran RENSTRA s.d Tahun 2024 (Akhir Tahun pelaksanaan Renja PD Tahun 2024)			Tingkat Capaian Kinerja dan Realisasi Anggaran RENSTRA		Unit PD Pngg Jawab	Lokasi/ Ket
													I			II			III			IV																
1	2	3	4	5			6			7			8			9			10			11			12=sum(I,II,III,IV)			13 = 12/7 x 100%		14=6+12			15=14/5X100%		16	17
				K		Rp	K		Rp	K		Rp	K		Rp	K		Rp	K		Rp	K		Rp	K		Rp	K	Rp	K		Rp	K	Rp		
		Produksi dan Pengolahan, Pemasaran, Sumber Daya Manusia, serta Desain dan Teknologi	Jumlah Unit Usaha UMKM yang Mendapatkan Fasilitas Produksi dan Pengolahan, Pemasaran, Sumber Daya Manusia, Serta Desain dan Teknologi	75	UMKM	2,727,377,848	15	UMKM	3,289,277,649	15	UMKM	747,464,400	3	UMKM	60,643,400	3	UMKM	190,650,540	3	umkm	92,093,550	6	UMKM	475,022,910	15	UMKM	818,410,400	1	1.094915557	30	UMKM	4,107,688,049	40.00%	150.61%	Dinas Prov	
																									Rata-rata Capaian Kinerja (%)			99,91%	101,06%	Rata-rata Capaian Kinerja (%)						
																									Predikat Kinerja			Sangat Tinggi	Sangat Tinggi	Predikat Kinerja						

No	SASARAN	Program/Kegiatan/Sub Kegiatan	Indikator Kinerja Program (Outcome) / Kegiatan/Sub Kegiatan	Target RENSTRA PD pada Tahun 2026 (Akhir Periode RENSTRA Perangkat Daerah)		Realisasi Capaian Kinerja RENSTRA PD s.d Renja Tahun Lalu (2022)		Target Kinerja dan Anggaran Renja Perangkat Daerah Tahun Berjalan yang dievaluasi (2023)			Realisasi Kinerja Pada Triwulan 2023												Realisasi Capaian Kinerja dan Anggaran Renja Perangkat Daerah yang Dievaluasi (2024)			Tingkat Capaian Kinerja dan Realisasi Anggaran RENJA		Realisasi Kinerja dan Anggaran RENSTRA s.d Tahun 2024 (Akhir Tahun pelaksanaan Renja PD Tahun 2024)			Tingkat Capaian Kinerja dan Realisasi Anggaran RENSTRA		Unit PD Pngg Jawab	Lokasi/ Ket
											I			II			III			IV																		
1	2	3	4	5		6		7			8			9			10			11			12=sum(I,II,III,IV)			13 = 12/7 x 100%		14=6+12			15=14/5X100%		16	17
				K	Rp	K	Rp	K		Rp	K		Rp	K		Rp	K		Rp	K		Rp	K		Rp	K	Rp	K		Rp	K					
17		PROGRAM PENUNJANG URUSAN PEMERINTAHAN DAERAH PROVINSI	Persentase terlaksananya program Penunjang Urusan Pemerintah Daerah Provinsi					100	%	10,176,896,924	25	%	2,137,754,743	25	%	2,336,447,165	25	%	2,535,735,633	25	%	2,103,575,339	100	%	9,165,554,835	100%	90.06%							DPMPTSPD	Manado
		Kegiatan Perencanaan, Penganggaran, dan Evaluasi Kinerja Perangkat Daerah	NILAI AKUNTABILITAS KINERJA PD DINAS PENANAMAN MODAL DAN PTSPD RATA - RATA MINIMUM A					80	nilai	7,859,100	20	Nilai	-	20	Nilai	7,359,000	20	Nilai	230,000	20	Nilai	-	80	nilai	7,589,000	100%	96.56%							DPMPTSPD	Manado
		Sub Kegiatan Penyusunan Dokumen Perencanaan Perangkat Daerah	Terlaksananya Penyusunan Dokumen Perencanaan Perangkat Daerah					1	kegiatan	5,335,000	0	kegiatan	-	1	Kegiatan	5,180,000	0	Kegiatan	-	0	Kegiatan	-	1	Kegiatan	5,180,000	100.00%	97.09%							DPMPTSPD	Manado
		Sub Kegiatan Koordinasi dan Penyusunan Laporan Capaian Kinerja dan Ikhtisar Realisasi Kinerja SKPD	Terlaksananya koordinasi dan penyusunan laporan capaian kinerja dan ikhtisar realisasi kinerja Perangkat Daerah					1	kegiatan	2,524,100	0	kegiatan	-	1	Kegiatan	2,179,000	0	Kegiatan	230,000	0	Kegiatan	-	1	Kegiatan	2,409,000	100.00%	95.44%							DPMPTSPD	Manado
		Kegiatan Administrasi Keuangan Perangkat Daerah	NILAI AKUNTABILITAS KINERJA PD DINAS PENANAMAN MODAL DAN PTSPD RATA - RATA MINIMUM A					80	Nilai	8,927,460,129	20	Nilai	2,011,070,724	20	Nilai	1,905,561,953	20	Nilai	2,154,844,576	20	Nilai	1,926,042,138	80	nilai	8,004,855,591	100%	89.67%							DPMPTSPD	Manado
		Sub Kegiatan Penyediaan Gaji dan Tunjangan asn	Tersedianya gaji dan tunjangan asn					14	bulan	8,529,581,313	3	bulan	1,946,076,637	4	bulan	1,756,745,856	3	bulan	2,056,845,743	4	bulan	1,926,042,138	14	bulan	7,685,710,374	100.00%	90.11%							DPMPTSPD	Manado
		Sub Kegiatan Penyediaan Administrasi Pelaksanaan Tugas ASN	Tersedianya administrasi pelaksanaan tugas ASN					12	bulan	145,459,784	3	bulan	22,316,677	3	bulan	54,448,477	3	bulan	35,658,973	3	bulan	-	12	bulan	112,424,127	100.00%	77.29%							DPMPTSPD	Manado
		Sub Kegiatan Pelaksanaan dan Penatausahaan Pengujian/Verifikasi Keuangan SKPD	Terlaksananya pelaksanaan penatausahaan dan pengujian/verifikasi keuangan SKPD					12	bulan	237,559,532	3	bulan	42,677,410	3	bulan	92,301,020	3	bulan	51,730,860	3	bulan	5,276,200	12	bulan	191,985,490	100.00%	80.82%							DPMPTSPD	Manado
		Sub Kegiatan Koordinasi dan Penyusunan Laporan Keuangan Akhir Tahun SKPD	Tersedianya Laporan Keuangan Akhir Tahun SKPD					1	kegiatan	2,206,500	0	kegiatan	-	1	kegiatan	2,066,600	0	kegiatan	129,500	0	Kegiatan	-	1	kegiatan	2,196,100	100.00%	99.53%							DPMPTSPD	Manado
		Sub Kegiatan Koordinasi dan Penyusunan Laporan Keuangan Bulanan/ Triwulan/ Semesteran SKPD	Tersedianya Laporan Keuangan Bulanan/Triwulanan/ Semesteran SKPD					17	laporan	12,653,000	4	laporan	-	4	Laporan	-	4	Laporan	10,479,500	5	Laporan	2,060,000	17	laporan	12,539,500	100.00%	99.10%							DPMPTSPD	Manado
		Kegiatan Administrasi Kepegawaian Perangkat Daerah	NILAI AKUNTABILITAS KINERJA PD DINAS PENANAMAN MODAL DAN PTSPD RATA - RATA MINIMUM A					80	Nilai	19,680,000	20	Nilai	-	20	Nilai	-	20	Nilai	19,680,000	20	Nilai	-	80	nilai	19,680,000	100%	100.00%							DPMPTSPD	Manado
		Sub Pengadaan Pakaian Dinas Beserta Atribut Kelengkapannya	Jumlah Paket Pakaian Dinas Beserta Atribut Kelengkapan					1	Paket	19,680,000	0	-	-	0	-	-	1	Paket	19,680,000	0	-		1	Paket	19,680,000	100.00%	100.00%							DPMPTSPD	Manado
		Kegiatan Administrasi Umum Perangkat Daerah	NILAI AKUNTABILITAS KINERJA PD DINAS PENANAMAN MODAL DAN PTSPD RATA - RATA MINIMUM A					80	Nilai	120,970,000	20	Nilai	-	20	Nilai	17,552,000	20	Nilai	37,174,743	20	Nilai	65,900,053	80	nilai	120,626,796	100%	99.72%							DPMPTSPD	Manado
		Sub Kegiatan Penyelenggaraan Rapat Koordinasi dan Konsultasi SKPD	Jumlah Penyelenggaraan Rapat Koordinasi dan Konsultasi SKPD					4	kali	120,970,000	0	kali	-	2	kali	17,552,000	1	kali	37,174,743	1	kali	65,900,053	4	kali	120,626,796	100.00%	99.72%							DPMPTSPD	Manado
		Kegiatan Pengadaan Barang Milik Daerah Penunjang Urusan Pemerintahan Daerah	NILAI AKUNTABILITAS KINERJA PD DINAS PENANAMAN MODAL DAN PTSPD RATA - RATA MINIMUM A					80	Nilai	49,804,600	20	Nilai	-	20	Nilai	31,580,000	20	Nilai	-	20	Nilai	17,750,000	80	nilai	49,330,000	100%	99.05%							DPMPTSPD	Manado
		Sub Kegiatan Pengadaan Peralatan dan Mesin Lainnya	Tersedianya jumlah unit peralatan dan mesin lainnya yang disediakan					3	Unit	49,804,600	0	unit	-	2	Unit	31,580,000	1	unit	-			17,750,000	3	unit	49,330,000	100.00%	99.05%							DPMPTSPD	Manado
		Kegiatan Penyediaan Jasa Penunjang Urusan Pemerintahan Daerah	NILAI AKUNTABILITAS KINERJA PD DINAS PENANAMAN MODAL DAN PTSPD RATA - RATA MINIMUM A					80	Nilai	852,940,408	20	Nilai	126,684,019	20	Nilai	313,255,039	20	Nilai	234,209,396	20	Nilai	93,883,148	80	nilai	768,031,602	100%	90.05%							DPMPTSPD	Manado
		Sub Kegiatan Penyediaan Jasa Komunikasi, Sumber Daya Air dan Listrik	Tersedianya jasa komunikasi, sumberdaya air dan listrik					12	laporan	130,000,000	3	laporan	19,011,651	3	laporan	51,552,271	3	laporan	29,354,496	3	Laporan	9,902,666	12	laporan	109,821,084	100.00%	84.48%							DPMPTSPD	Manado
		Sub Kegiatan Penyediaan Jasa Peralatan dan Perlengkapan Kantor	Tersedianya jasa peralatan dan perlengkapan kantor					12	laporan	158,903,300	3	laporan	-	3	laporan	28,661,300	3	laporan	69,701,800	3	Laporan	60,047,000	12	laporan	158,410,100	100.00%	99.69%							DPMPTSPD	Manado
		Sub Kegiatan Penyediaan Jasa Pelayanan Umum Kantor	Tersediamya makanan dan minuman					12	laporan	564,037,108	3	laporan	107,672,368	3	Laporan	233,041,468	3	Laporan	135,153,100	3	Laporan	23,933,482	12	laporan	499,800,418	100.00%	88.61%							DPMPTSPD	Manado
		Kegiatan Pemeliharaan Barang Milik Daerah Penunjang Urusan Pemerintah Daerah	NILAI AKUNTABILITAS KINERJA PD DINAS PENANAMAN MODAL DAN PTSPD RATA - RATA MINIMUM A					80	Nilai	198,182,687	20	Nilai	-	20	Nilai	61,139,173	20	Nilai	89,596,918	20	Nilai		80	nilai	195,441,846	100%	98.62%							DPMPTSPD	Manado
		Sub Kegiatan Penyediaan Jasa Pemeliharaan, Biaya Pemeliharaan, dan Pajak Kendaraan Perorangan Dinas atau Kendaraan Dinas Jabatan	Jumlah kendaraan perorangan dinas dan kendaraan dinas jabatan yang terpelihara					15	Unit	198,182,687	3	Unit	-	3	Unit	61,139,173	3	Unit	89,596,918	6	Unit	44,705,755	15	Unit	195,441,846	100.00%	98.62%							DPMPTSPD	Manado
		PROGRAM PENGEMBANGAN IKLIM PENANAMAN MODAL	Persentasi Peningkatan Investasi di Provinsi					10	%	255,880,400	-	%	-	10	%	4,746,600	-	%	37,028,700		%	210,719,700	100%		252,495,000	10.00%	98.68%							DPMPTSPD	Manado
		Penetapan Pemberian Fasilitas/Insentif dibidang Penanaman Modal yang Menjadi Kewenangan Daerah Provinsi	Penetapan dan Evaluasi pelaksanaan Perda / SOP mengenai pemberian fasilitas/insentif penanaman modal yang menjadi kewenangan daerah provinsi					1	dokumen	3,880,400	0	dokumen	-	1	Dokumen	3,753,800	0	Dokumen	-	0	Dokumen	-	1	dokumen	3,753,800	100.00%	96.74%							DPMPTSPD	Manado
		Penetapan Kebijakan Daerah dalam Pemberian Fasilitas/Insentif dan Kemudahan Penanaman Modal	Jumlah Kegiatan dalam rangka Pemberian Fasilitas/Insentif dan Kemudahan Penanaman Modal					4	kegiatan	1,728,600.00	0	kegiatan	-	4	Kegiatan	1,713,000	0	Kegiatan	-	0	Kegiatan	-	4	Kegiatan	1,713,000	100.00%	99.10%							DPMPTSPD	Manado
		Evaluasi Pelaksanaan Pemberian Fasilitas/Insentif dan Kemudahan Penanaman Modal	Jumlah Laporan evaluasi pelaksanaan pemberian fasilitas/insentif penanaman modal					4	laporan	2,151,800.00	0	laporan	-	4	Laporan	2,040,800	0	Laporan	-	0	Laporan	-	4	Laporan	2,040,800	100.00%	94.84%							DPMPTSPD	Manado
		Pembuatan Peta Potensi Investasi Provinsi	Tersediamya Peta Potensi Investasi di Provinsi					1	Dokumen	252,000,000	0	Dokumen	-	0	Dokumen	992,800	1	Dokumen	37,028,700	0	Dokumen	210,719,700	1	Dokumen	248,741,200	100.00%	98.71%							DPMPTSPD	Manado
		Penyusunan Rencana Umum Penanaman Modal Daerah Provinsi	Jumlah Peraturan Daerah (Perda) Rencana Umum Penanaman Modal Daerah Provinsi					2	Dokumen	1,000,000.00	0	Dokumen	-	0	Dokumen	-	1	Dokumen	997,900	1	Dokumen	-	2	Dokumen	997,900	100.00%	99.79%							DPMPTSPD	Manado
		Penyusunan Peta Potensi Investasi Provinsi	Jumlah dokumen peta potensi investasi provinsi					2	dokumen	251,000,000.00	0	dokumen	-	1	Dokumen	992,800	1	Dokumen	36,030,800	0	Dokumen	210,719,700	2	Dokumen	247,743,300	100.00%	98.70%							DPMPTSPD	Manado
		PROGRAM PROMOSI PENANAMAN MODAL	Peningkatan Jumlah Kerjasama Penanaman Modal / MoU					4	Mou	75,348,962	1	Mou	10,228,170	1	Mou	32,374,940	1	Mou	27,511,805			1,630,000	3	Mou	71,744,915	75.00%	95.22%							DPMPTSPD	Manado

No	SASARAN	Program/Kegiatan/Sub Kegiatan	Indikator Kinerja Program (Outcome) / Kegiatan/Sub Kegiatan	Target RENSTRA PD pada Tahun 2026 (Akhir Periode RENSTRA Perangkat Daerah)			Realisasi Capaian Kinerja RENSTRA PD s.d Renja Tahun Lalu (2022)			Target Kinerja dan Anggaran Renja Perangkat Daerah Tahun Berjalan yang dievaluasi (2023)			Realisasi Kinerja Pada Triwulan 2023									Realisasi Capaian Kinerja dan Anggaran Renja Perangkat Daerah yang Dievaluasi (2024)			Tingkat Capaian Kinerja dan Realisasi Anggaran RENJA		Realisasi Kinerja dan Anggaran RENSTRA s.d Tahun 2024 (Akhir Tahun pelaksanaan Renja PD Tahun 2024)			Tingkat Capaian Kinerja dan Realisasi Anggaran RENSTRA		Unit PD Pngg Jawab	Lokasi/ Ket
													I			II			III			IV													
1	2	3	4	5			6			7			8			9			10			11			12=sum(I,II,III,IV)			13 = 12/7 x 100%		14=6+12			15=14/5X100%		16	17
				K		Rp	K		Rp	K		Rp	K		Rp	K		Rp	K		Rp	K		Rp	K		Rp	K	Rp	K		Rp	K	Rp		
		Kegiatan Penyelenggaraan Promosi Penanaman Modal yang Menjadi Kewenangan Daerah Provinsi	Persentase Peningkatan jumlah Promosi Investasi Dalam Negeri dan Luar Negeri							50%		75,348,962	25%		10,228,170	25%		32,374,940	0%		27,511,805	0%		1,630,000	50%		71,744,915	100.00%	95.22%						DPMPTSPD	Manado
		Sub Kegiatan Penyusunan Strategi Promosi Penanaman Modal Kewenangan Provinsi	Jumlah Dokumen Strategi Promosi Penanaman Modal Kewenangan Provinsi							4	Dokumen	21,000,000	1	Dokumen	-	1	Dokumen	9,685,000	1	Dokumen	9,685,000	1	Dokumen	1,630,000	4	Dokumen	21,000,000	100.00%	100.00%						DPMPTSPD	Manado
		Sub Kegiatan Pelaksanaan Kegiatan Promosi Penanaman Modal Kewenangan Provinsi	Jumlah Dokumen Hasil Kegiatan Promosi Penanaman Modal Provinsi							2	dokumen	54,348,962	0	dokumen	10,228,170	1	dokumen	22,689,940	1	dokumen	17,826,805	0	Dokumen		2	Dokumen	50,744,915	100.00%	93.37%						DPMPTSPD	Manado
		PROGRAM PELAYANAN PENANAMAN MODAL	Persentase Pelayanan Perizinan terhadap total pemohon perizinan Persentase Penerbitan Perizinan dan Non Perizinan Penanaman Penanaman Modal sesuai NSPK tepat waktu							90%		511,007,752	35	%	77,888,156	15	%	109,930,600	20	%	187,387,506	0	%	75,806,169	70	%	451,012,431	7777.78%	88.26%						DPMPTSPD	Manado
		Kegiatan Penanaman Modal yang Ruang Lingkupnya Lintas Daerah Kabupaten/Kota	Peningkatan Nilai Survey Kepuasan Masyarakat (Indeks Kepuasan Masyarakat) yang ruang lingkupnya Daerah Kab / Kota							Nilai	82	511,007,752	Nilai	90.95	77,888,156	Nilai	91.4	109,930,600	Nilai	90.251	187,387,506	Nilai	91.339	75,806,169	Nilai	364	451,012,431	443.80%	88.26%						DPMPTSPD	Manado
		Sub Kegiatan Penyediaan Pelayanan Terpadu Perizinan dan Non Perizinan Berbasis Sistem Pelayanan Perizinan Berusaha Terintegrasi Secara Elektronik	Jumlah Penerbitan Perizinan dan Non Perizinan Berusaha yang Terintegrasi secara Elektronik							800	perizinan/ non perizinan	460,718,052	427	perizinan/ non perizinan	77,888,156	173	perizinan/non perizinan	102,064,300	185	perizinan/non perizinan	170,730,356	50	perizinan/non perizinan	50,119,169	835	perizinan/ non perizinan	400,801,981	104%	87.00%						DPMPTSPD	Manado
		Sub Kegiatan Pemantauan, analisi, evaluasi, dan pelaporan di bidang perizinan berusaha berbasis risiko lintas daerah	Jumlah Kegiatan usaha yang mendapat Pemantauan Pemeriksaan, Analisis, Evaluasi, dan Pelaporan di Bidang Perizinan Berusaha Berbasis Risiko Lintas Daerah							36	kegiatan	29,288,800	9	kegiatan	-	5	kegiatan	3,935,000	15	kegiatan	8,816,700		kegiatan	16,479,250	29	kegiatan	29,230,950	81%	99.80%						DPMPTSPD	Manado
		Sub Kegiatan Penyediaan dan Pengelolaan Layanan Konsultansi Perizinan Berusaha Berbasis Risiko	Jumlah Pelaku Usaha yang memperoleh layanan konsultasi perizinan berusaha melalui sistem perizinan berusaha berbasis risiko terintegrasi secara elektronik							46	Pelaku Usaha	21,000,900	10	Pelaku Usaha	-	20	Pelaku Usaha	3,931,300	25	Pelaku Usaha	7,840,450		Pelaku Usaha	9,207,750	55	Pelaku Usaha	20,979,500	100%	99.90%						DPMPTSPD	Manado
		PROGRAM PENGENDALIAN PELAKSANAAN PENANAMAN MODAL	Persentase peningkatan penyampaian LKPM							80	%	1,737,563,390	10	%	26,151,270	25	%	222,889,230	10	%	372,304,694	5	%	687,399,936	50	%	1,308,745,130	62.50%	75.32%						DPMPTSPD	Manado
		Kegiatan Pengendalian Pelaksanaan Penanaman Modal yang Menjadi Kewenangan daerah Provinsi	Peningkatan jumlah aparatur penanaman modal tingkat provinsi yang mendapatkan pelatihan/bimtek							242	perusahaan/ pelaku usaha	1,737,563,390	10	perusahaan/ pelaku usaha	26,151,270	60	Perusahaan/ pelaku usaha	222,889,230	100	Perusahaan/ pelaku usaha	372,304,694	30	Perusahaan/ pelaku usaha	687,399,936	200	perusahaan/ pelaku usaha	1,308,745,130	82.64%	75.32%						DPMPTSPD	Manado
		Sub Kegiatan Penyelesaian Permasalahan dan Hambatan yang dihadapi Pelaku Usaha dalam merealisasikan Kegiatan Usahanya	Jumlah Penyelesaian Permasalahan dan Hambatan yang dihadapi Pelaku Usaha dalam merealisasikan kegiatan usahanya							6	kegiatan usaha	365,154,484	0	kegiatan usaha	26,151,270	3	Kegiatan Usaha	40,722,690	2	Kegiatan Usaha	66,108,794	0	Kegiatan Usaha	85,623,836	5	kegiatan usaha	218,606,590	83%	59.87%						DPMPTSPD	Manado
		Sub Kegiatan Bimbingan Teknis Kepada Pelaku Usaha	Jumlah pelaku usaha yang mengikuti bimbingan teknis/ sosialisasi implementasi perizinan berusaha berbasis risiko dan pengawasan perizinan berusaha berbasis resiko							240	Pelaku usaha	490,392,906	0	Pelaku usaha	-	50	Pelaku Usaha	111,375,600	70	Pelaku Usaha	300,177,900	40	Pelaku Usaha	4,532,140	160	Pelaku usaha	416,085,640	67%	84.85%						DPMPTSPD	Manado
		Sub Kegiatan Pengawasan Pelaksanaan Penanaman Modal	Jumlah Kegiatan Usaha dari Pelaku Usaha yang telah Dianalisis dan Deverifikasi Data, Profil dan Informasi Kegiatan Usaha dari Pelaku Dilakukan Inspeksi Lapangan; serta Dilakukan evaluasi pemiatanan kepatuhan pelaksanaan berusaha Penanaman Modal							100	kegiatan usaha	882,016,000	0	kegiatan usaha	-	35	Kegiatan Usaha	70,790,940	20	Kegiatan Usaha	6,018,000	35	Kegiatan Usaha	597,243,960	90	kegiatan usaha	674,052,900	90%	76.42%						DPMPTSPD	Manado
		PROGRAM PENGELOLAAN DATA DAN SISTEM INFORMASI PENANAMAN MODAL	Jumlah Laporan Realisasi Penanaman Modal Tepat Waktu							1	laporan	126,386,684	1	laporan	16,072,410	0	Laporan	18,115,890	0	Laporan	32,281,860	0	Laporan	3,930,650	1	laporan	70,400,810	55.70%	100.00%						DPMPTSPD	Manado
		Kegiatan Urusan Pengolahan Data dan Informasi Perizinan dan Informasi Perizinan dan Non Perizinan Penanaman Modal yang terintegrasi pada tingkat Daerah Provinsi	Jumlah data dan informasi perizinan dan non perizinan provinsi							1	laporan	126,386,684	1	laporan	16,072,410	0	Laporan	18,115,890	0	Laporan	32,281,860	0	Laporan	3,930,650	0	laporan	70,400,810	75.00%	55.70%						DPMPTSPD	Manado
		Sub Kegiatan Pengolahan, Penyajian dan Pemanfaatan Data dan informasi Perizinan Berbasis Sistem Pelayanan Perizinan Berusaha Terintegrasi secara Elektronik	Jumlah Data dan informasi perizinan Berbasis sistem pelayanan perizinan berusaha terintegrasi secara elektronik yang diolah, dikaji, dan dimanfaatkan							4	dokumen	126,386,684	1	dokumen	16,072,410	1	Dokumen	18,115,890	1	Dokumen	32,281,860			3,930,650	3	dokumen	70,400,810	75%	55.70%						DPMPTSPD	Manado
																									Rata-rata Capaian Kinerja (%)			87.46%	90.68%	Rata-rata Capaian Kinerja (%)						
																									Predikat Kinerja			Tinggi	Sangat Tinggi	Predikat Kinerja						

No	SASARAN	Program /Kegiatan /Sub Kegiatan	Indikator Kinerja Program (Outcome) / Kegiatan /Sub Kegiatan	Target RENSTRA PD pada Tahun 2026 (Akhir Periode RENSTRA Perangkat Daerah)			Realisasi Capaian Kinerja RENSTRA PD s.d Renja Tahun Lalu (2022)			Target Kinerja dan Anggaran Renja Perangkat Daerah Tahun Berjalan yang dievaluasi (2023)			Realisasi Kinerja Pada Triwulan 2023												Realisasi Capaian Kinerja dan Anggaran Renja Perangkat Daerah yang Dievaluasi (2024)			Tingkat Capaian Kinerja dan Realisasi Anggaran RENJA		Realisasi Kinerja dan Anggaran RENSTRA s.d Tahun 2024 (Akhir Tahun pelaksanaan Renja PD Tahun 2024)			Tingkat Capaian Kinerja dan Realisasi Anggaran RENSTRA		Unit PD Pngg Jawab	Lokasi / Ket
													I			II			III			IV																
1	2	3	4	5			6			7			8			9			10			11			12=sum(UI,IIUV)			13 = 12/7 x 100%		14=6+12			15=14/5X100%		16	17
				K		Rp	K		Rp	K		Rp	K		Rp	K		Rp	K		Rp	K		Rp	K		Rp	K	Rp	K		Rp	K	Rp		
18	Meningkatnya tata kelola pemerintahan	Program Penunjang Urusan Pemerintahan Daerah Provinsi	Persentase Terlaksananya Program Penunjang Urusan Pemerintahan Daerah Provinsi	100%		68,579,118,626	100	%	10,484,344,166	100	%	12,490,292,633	3	bulan	2,995,474,277	3	bulan	3,415,801,908	3	bulan	2,539,409,949	3	bulan	2,723,350,430	100	%	11,674,036,564	100%	93.46%	100	%	22,158,380,730	#REF!	32.31%	DISPORA	PROV. SUIUT
		Kegiatan Perencanaan, Penganggaran, dan Evaluasi Kinerja Perangkat daerah	Presentase keterpaduan Perencanaan, penganggaran dan Evaluasi Kinerja	100	%	91,538,566	100	%	6,686,250	100	%	4,058,492	-	-	-						-	3	bulan	3,980,600	100	%	3,980,600	100%	98.08%	100	%	10,666,850	30%	12%	DISPORA	PROV. SUIUT
		Sub Kegiatan Penyusunan Dokumen perencanaan perangkat daerah	Meningkatnya Akuntabilitas Kinerja Perangkat Daerah Dinas Kepemudaan dan Olahraga Daerah : Nilai LAKIP SKPD rata-rata minimum B	10	dok	54,806,354	2	dok	2,643,600	2	dok	4,058,492	-	-	-		-	-		-	-	2	dok	3,980,600	2	dok	3,980,600	100%	98.08%	4	dok	6,624,200	40%	12%	DISPORA	PROV. SUIUT
		Sub Kegiatan Koordinasi dan penyusunan laporan capaian kinerja dan ikhtisar realisasi kinerja SKPD	Meningkatnya Akuntabilitas Kinerja Perangkat Daerah Dinas Kepemudaan dan Olahraga Daerah : Nilai LAKIP SKPD rata-rata minimum B	60	dok	36,732,212	12	dok	4,042,650	0	0	-	-	-	-		-	-		-	-			-		-	-	0%	0.00%	12	dok	4,042,650	20%	11%	DISPORA	PROV. SUIUT
		Kegiatan Administrasi Keuangan Perangkat Daerah	Persentase Penyediaan Administrasi Keuangan Perangkat Daerah	100	%	44,175,320,534	100	%	6,862,592,469	100	%	7,854,389,716	3	bulan	1,821,638,258	3	bulan	2,332,657,527	3	bulan	1,488,732,712	3	bulan	1,600,583,942	100	%	7,243,612,439	100%	92.22%	100	%	14,106,204,908	40%	32%	DISPORA	PROV. SUIUT
		Sub Kegiatan Penyediaan Gaji dan Tunjangan ASN	Meningkatnya Akuntabilitas Kinerja Perangkat Daerah Dinas Kepemudaan dan Olahraga Daerah : Nilai LAKIP SKPD rata-rata minimum B	60	dok	43,793,143,310	12	dok	6,793,982,869	12	dok	7,787,350,330	3	dok	1,819,969,458	4	dok	2,329,200,727	3	dok	1,472,066,512	2	dok	1,555,524,542	12	dok	7,176,761,239	100%	92.16%	24	dok	13,970,744,108	40%	32%	DISPORA	PROV. SUIUT
		Sub Kegiatan Penyediaan Administrasi Pelaksanaan tugas ASN	Meningkatnya Akuntabilitas Kinerja Perangkat Daerah Dinas Kepemudaan dan Olahraga Daerah : Nilai LAKIP SKPD rata-rata minimum B	60	dok	342,832,770	12	dok	65,486,700	12	dok	63,158,493	1	dok	1,668,800	1	dok	3,456,800	4	dok	16,666,200	6	dok	41,326,700	12	dok	63,118,500	100%	99.94%	24	dok	128,605,200	40%	38%	DISPORA	PROV. SUIUT
		Sub Kegiatan Koordinasi dan penyusunan laporan keuangan akhir tahun SKPD	Meningkatnya Akuntabilitas Kinerja Perangkat Daerah Dinas Kepemudaan dan Olahraga Daerah : Nilai LAKIP SKPD rata-rata minimum B	5	dok	39,344,454	1	dok	3,122,900	1	dok	3,880,893	-	-	-	-	-	-			-	1	dok	3,732,700	1	dok	3,732,700	100%	96.18%	2	dok	6,855,600	40%	17%	DISPORA	PROV. SUIUT
		Kegiatan Administrasi kepegawaian Perangkat Daerah	Persentase pelayanan administrasi kepegawaian	100	%	518,389,367	100	%	694,993,782	100	%	1,120,873,920	3	bulan	300,128,790	3	bulan	272,437,270	3	bulan	241,241,470	3	bulan	241,275,770	100	%	1,055,083,300	79%	94.13%	100	%	1,750,077,082	48%	338%	DISPORA	PROV. SUIUT
		Sub Kegiatan Pengadaan pakaian dinas beserta dengan atribut perlengkapannya	Meningkatnya Akuntabilitas Kinerja Perangkat Daerah Dinas Kepemudaan dan Olahraga Daerah : Nilai LAKIP SKPD rata-rata minimum B	375	pasang	424,110,534	67	pasang	63,696,900	240	pasang	155,463,000	70	pasang	116,400,000	70	pasang	37,783,200	-	-	-			-	140	pasang	154,183,200	58%	99.18%	207	pasang	217,880,100	55%	51%	DISPORA	PROV. SUIUT
		Sub Kegiatan pendataan dan pengolahan administrasi kepegawaian	Meningkatkan akuntabilitas kinerja perangkat daerah Dinas Kepemudaan dan Olahraga Daerah : Nilai Lakip SKPD Rata - rata minimum B	60	dok	82,278,833	12	dok	631,296,882	12	dok	965,410,920	3	dok	183,728,790	3	dok	234,654,070	3	dok	241,241,470	3	dok	241,275,770	12	dok	900,900,100	100%	93.32%	24	dok	1,532,196,982	40%	1862%	DISPORA	PROV. SUIUT
		Sub Kegiatan Bimbingan Teknis Implementasi Peraturan Perundang-undangan	Jumlah ASN yang mengikuti bimbingan teknis	4	orang	12,000,000	-	-	-	-	-	-	-	-	-			-			-			-	-	-	-		-	-	-	-	-	-	-	DISPORA	PROV. SUIUT
		Kegiatan Administrasi Umum perangkat Daerah	Persentase Penyediaan Peralatan dan Perlengkapan Kantor dan Penyelenggaraan Rakor	100	%	2,366,320,190	100	%	327,506,803	100	%	528,635,568	3	bulan	202,647,111	3	bulan	93,520,288	3	bulan	80,515,658	3	bulan	150,954,355	100	%	527,637,412	100%	99.81%	100	%	855,144,215	70%	36%	DISPORA	PROV. SUIUT
		Sub Kegiatan Penyediaan,peralatan dan perlengkapan kantor	Meningkatkan akuntabilitas kinerja perangkat daerah Dinas Kepemudaan dan Olahraga Daerah : Nilai Lakip SKPD Rata - rata minimum B	10	paket	964,794,187	5	paket	23,988,500	5	paket	99,912,818	1	paket	65,268,000	1	paket	9,797,900	1	paket	5,946,100	2	paket	18,075,700	5	paket	99,087,700	100%	99.17%	10	paket	123,076,200	100%	13%	DISPORA	PROV. SUIUT
		Sub Kegiatan Penyelenggaraan Rapat koordinasi dan Konsultasi SKPD	Meningkatkan akuntabilitas kinerja perangkat daerah Dinas Kepemudaan dan Olahraga Daerah : Nilai Lakip SKPD Rata - rata minimum B	60	dok	1,401,526,003	12	dok	303,518,303	12	dok	428,722,750	3	dok	137,379,111	3	dok	83,722,388	3	dok	74,569,558	3	dok	132,878,655	12	dok	428,549,712	100%	99.96%	24	dok	732,068,015	40%	52%	DISPORA	PROV. SUIUT
		Kegiatan Penyediaan jasa penunjang Urusan Pemerintahan Daerah	Persentase Jasa Penunjang Urusan Pemerintah Daerah	100	%	17,857,205,144	100	%	2,304,670,762	100	%	2,730,565,680	3	bulan	598,651,703	3	bulan	642,378,559	3	bulan	659,978,479	3	bulan	698,135,733	100	%	2,599,144,474	100%	95.19%	100	%	4,903,815,236	40%	27%	DISPORA	PROV. SUIUT
		Sub Kegiatan Penyediaan jasa peralatan dan perlengkapan kantor	Meningkatkan akuntabilitas kinerja perangkat daerah Dinas Kepemudaan dan Olahraga Daerah : Nilai Lakip SKPD Rata - rata minimum B	60	dok	158,548,001	12	dok	32,447,000	12	dok	13,000,000	-	-	-	-		-	11	dok	7,950,000	1	dok	4,995,000	12		12,945,000	100%	99.58%	24	dok	45,392,000	40%	29%	DISPORA	PROV. SUIUT
		Sub Kegiatan Penyediaan Jasa Surat menyurat	Meningkatkan akuntabilitas kinerja perangkat daerah Dinas Kepemudaan dan Olahraga Daerah : Nilai Lakip SKPD Rata - rata minimum B	60	dok	400,000,000	12	dok	7,109,700	12	dok	19,814,388	3	dok	9,762,000	-		-	-		-	9	dok	10,024,100	12	dok	19,786,100	100%	99.86%	24	dok	26,895,800	40%	7%	DISPORA	PROV. SUIUT
		Sub Kegiatan Penyediaan Jasa Komunikasi Sumber Daya Air dan Listrik	Meningkatkan akuntabilitas kinerja perangkat daerah Dinas Kepemudaan dan Olahraga Daerah : Nilai Lakip SKPD Rata - rata minimum B	60	dok	653,068,629	12	dok	96,312,385	12	dok	113,600,000	3	dok	18,089,157	3	dok	16,546,079	3	dok	23,108,799	3	dok	54,084,033	12	dok	111,828,068	100%	98.44%	24	dok	208,140,453	40%	32%	DISPORA	PROV. SUIUT
		Sub Kegiatan penyediaan jasa pelayanan umum kantor	Meningkatkan akuntabilitas kinerja perangkat daerah Dinas Kepemudaan dan Olahraga Daerah : Nilai Lakip SKPD Rata - rata minimum B	60	dok	16,645,588,514	12	dok	2,168,801,677	12	dok	2,584,151,292	3	dok	570,800,546	3	dok	625,832,480	3	dok	628,919,680	3	dok	629,032,600	12	dok	2,454,585,306	100%	94.99%	24	dok	4,623,386,983	40%	28%	DISPORA	PROV. SUIUT
		Kegiatan Pemeliharaan Barang milik daerah penunjang urusan Pemerintahan daerah	Persentase Barang Milik Daerah di Dispora dalam keadaan baik	100	%	3,570,344,825	100	%	287,894,100	100	%	251,769,257	3	bulan	72,408,415	3	bulan	74,808,264	3	bulan	68,941,630	3	bulan	28,420,030	100	%	244,578,339	100%	97.14%	100	%	532,472,439	40%	15%	DISPORA	PROV. SUIUT
		Sub Kegiatan Penyediaan jasa pemeliharaan,biaya pemeliharaan,pajak kendaraan perorangan dinas atau kendaraan dinas jabatan	Meningkatkan Akuntabilitas Kuinerja Perangkat Daerah Dinas Kepemudaan dan Olahraga Daerah : Nilai Rata-rata Minimum B			0,00	1	unit	90,347,465	1	unit	82,153,147	1	unit	35,190,000	1	unit	5,501,370	1	unit	37,218,180	1	unit	3,700,000	1	unit	81,609,550	100%	99.34%	2	dok	171,957,015	100	0%	DISPORA	PROV. SUIUT
		Sub Kegiatan Penyediaan jasa pemeliharaan,biaya pemeliharaan,pajak dan perizinan kendaraan Dinas operasional atau lapangan	Meningkatkan Akuntabilitas Kuinerja Perangkat Daerah Dinas Kepemudaan dan Olahraga Daerah : Nilai Rata-rata Minimum B	60	dok	825,280,000	12	dok	197,546,635	12	dok	169,616,110	3	dok	37,218,415	3	dok	69,306,894	3	dok	31,723,450	3	dok	24,720,030	12	dok	162,968,789	100%	96.08%	24	dok	360,515,424	40%	44%	DISPORA	PROV. SUIUT
		Sub Kegiatan Pemeliharaan Gedung Kantor dan Bangunan Lainnya	Meningkatkan Akuntabilitas Kuinerja Perangkat Daerah Dinas Kepemudaan dan Olahraga Daerah : Nilai Rata-rata Minimum B	9	Paket	990,000,000	-	-	-	-	-	-	-	-	-		-	-		-	-				-	-		-	-	-	-	-	-	-	-	DISPORA	PROV. SUIUT
		Sub Kegiatan Pemeliharaan/Rehabilitas sarana dan prasarana gedung kantor atau bangunan	Meningkatkan Akuntabilitas Kuinerja Perangkat Daerah Dinas Kepemudaan dan Olahraga Daerah : Nilai Rata-rata Minimum B	7	keg	755,064,825	0	0	-	-	-	-	-	-	-		-	-		-	-				-	-		-	-	-	-	-	-	-	-	DISPORA	PROV. SUIUT
		Sub Kegiatan Pemeliharaan/Rehabilitas sarana dan prasarana pendukung gedung kantor atau bangunan lainnya	Meningkatkan Akuntabilitas Kuinerja Perangkat Daerah Dinas Kepemudaan dan Olahraga Daerah : Nilai Rata-rata Minimum B	6	Paket	1,000,000,000	-	-	-	-	-	-	-	-	-		-	-		-	-				-	-		-	-	-	-	-	-	-	-	DISPORA	PROV. SUIUT
	Tingkat Partisipasi Pemuda dalam kegiatan ekonomi mandiri	Program Pengembangan Kapasitas Daya Saing Kepemudaan	Tingkat Partisipasi Pemuda dalam kegiatan ekonomi mandiri	0.95	%	6,118,301,643	0.65	%	307,222,700	0.75	%	449,792,600	3	bulan	133,334,100	3	bulan	135,294,500	3	bulan	97,797,700	3	bulan	79,621,400	0.75	%	446,047,700	#REF!	99.17%	0.65	%	753,270,400	#REF!	12.31%	DISPORA	PROV. SUIUT
		Kegiatan Penyadaran,Pemberdayaan,dan Pengembangan Pemuda dan Kepemudaan Kewenangan Provinsi	Pemuda yang mendapat pelatihan dan pengembangan	250	org	6,118,301,643	50	orang	307,222,700	50	org	449,792,600	50	org	133,334,100	30	org	135,294,500	45	org	97,797,700	30	org	79,621,400	155	org	446,047,700	102.50%	99.05%	205	orang	753,270,400	14%	12%	DISPORA	PROV. SUIUT

No	SASARAN	Program/Kegiatan/Sub Kegiatan	Indikator Kinerja Program (Outcome) / Kegiatan/Sub Kegiatan	Target RENSTRA PD pada Tahun 2026 (Akhir Periode RENSTRA Perangkat Daerah)			Realisasi Capaian Kinerja RENSTRA PD s.d Renja Tahun Lalu (2022)			Target Kinerja dan Anggaran Renja Perangkat Daerah Tahun Berjalan yang dievaluasi (2023)			Realisasi Kinerja Pada Triwulan 2023												Realisasi Capaian Kinerja dan Anggaran Renja Perangkat Daerah yang Dievaluasi (2024)			Tingkat Capaian Kinerja dan Realisasi Anggaran RENJA		Realisasi Kinerja dan Anggaran RENSTRA s.d Tahun 2024 (Akhir Tahun pelaksanaan Renja PD Tahun 2024)			Tingkat Capaian Kinerja dan Realisasi Anggaran RENSTRA		Unit PD Pngg Jawab	Lokasi/ Ket
													I			II			III			IV																
1	2	3	4	5			6			7			8			9			10			11			12=sum(I,II,III,IV)			13 = 12/7 x 100%		14=6+12			15=14/5X100%		16	17
				K		Rp	K		Rp	K		Rp	K		Rp	K		Rp	K		Rp	K		Rp	K		Rp	K	Rp	K		Rp	K	Rp		
		Sub Kegiatan Koordinasi,Sinkronisasi dan Penyelenggaraan Peningkatan kapasitas Daya Saing pemuda kader provinsi	Jumlah Pemuda yang mendapat Pelatihan Kewirausahaan	250	orang	618,000,000	50	orang	202,047,250	50	org	253,235,200	50	org	89,065,500	15	org	66,383,700	15	org	17,350,100	30	org	78,656,400	110	org	251,455,700	220.00%	99.30%	160	orang	453,502,950	64%	73%	DISPORA	PROV. SUUUT
		Sub Kegiatan Penyelenggaraan Seleksi dan pelatihan Pasukan Pengibar bendera	Jumlah Kab/Kota yang mengikuti Seleksi dan Pelatihan Pasukan Pengibar Bendera	15	kab/kota	5,005,301,643	0	0	-	-	-	-	-	-	-		-	-		-	-		-	-				-			-	kab/kota	-	0%	0%	DISPORA	PROV. SUUUT
		Sub Kegiatan Peningkatan Kepemimpinan, Kepeloporan dan Kesukarelawan Pemuda	Jumlah Pemuda yang mendapatkan pelatihan kader pengembangan kepemimpinan, kepedulian, kesukarelawan dan kepeloporan pemuda	250	org	495,000,000	0	-		50	org	50,169,800	-	-	-	15	org	49,685,800		-	-		-	-	15	org	49,685,800	30.00%	99.04%	15	orang	49,685,800	6%	10%	DISPORA	PROV. SUUUT
		Sub Kegiatan Pelaksanaan Koordinasi Strategis Lintas Sektor Penyelenggaraan Pelayanan Kepemudaan melalui pembentukan tim koordinasi provinsi Penyelenggaraan Pelayanan Kepemudaan serta penyusunan dan implementasi Rencana Aksi Daerah/RAD Tingkat Provinsi	Jumlah dokumen hasil pelaksanaan Koordinasi Strategis Lintas Sektor Penyelenggaraan Pelayanan Kepemudaan di provinsi	0			0	-		1	dok	110,697,800	1	dok	44,268,600	1	dok	19,225,000	1	dok	45,170,000	1	dok	965,000	1	dok	109,628,600	100.00%	99.03%	1	dok	109,628,600	0%	0%	DISPORA	PROV. SUUUT
		Sub Kegiatan Koordinasi, Sinkronisasi dan Penyelenggaraan Pengembangan Kewirausahaan Pemuda Bagi Wirausaha Muda Tingkat Provinsi	Jumlah Wirausaha Muda Tingkat Provinsi yang difasilitasi Pengembangan Kewirausahaan Pemuda				0	-		50	org	35,689,800	0	-	-	0	-	-	30	org	35,277,600		-	-	30	org	35,277,600	60.00%	98.85%	30	org	35,277,600	0%	0%	DISPORA	PROV. SUUUT
	Meningkatnya Pengembangan Kebijakan Manajemen olahraga	Program Pengembangan Daya Saing Keolahragaan	Peningkatan prestasi olahraga	32	prestasi	97,186,868,411	6	prestasi	16,927,492,000	6	prestasi	30,090,937,789	3	bulan	8,335,006,056	3	bulan	5,196,290,000	3	bulan	14,660,140,000	3	bulan	1,663,728,700	6	prestasi	29,855,164,756	100.0%	99.22%	6	prestasi	46,782,656,756	#REF!	48%	DISPORA	PROV. SUUUT
		Kegiatan Pembinaan dan Pengembangan Olahraga pendidikan pada jenjang pendidikan yang menjadi kewenangan daerah provinsi	Jumlah Atlit yang dibina pada PPLP	235	atlit	8,600,000,000	51	atlit	55,500,000	41	atlit	55,500,000		-	-				31	atlit	27,700,000	31	atlit	27,700,000	31	atlit	55,400,000	75.61%	99.82%	82	Atlit	110,900,000	35%	1%	DISPORA	PROV. SUUUT
		Sub Kegiatan koordinasi, Sinkronisasi dan pelaksanaan pembentukan dan pengembangan pusat pembinaan dan pelatihan olahraga yang disinggerakan oleh masyarakat dan dunia usaha	Jumlah Atlit yang dibina pada PPLP	235	atlit	4,850,000,000	51	atlit	55,500,000	41	atlit	55,500,000	-	-	-				31	atlit	27,700,000	31	atlit	27,700,000	31	atlit	55,400,000	75.61%	99.82%	82	Atlit	110,900,000	35%	2%	DISPORA	PROV. SUUUT
		Sub Kegiatan Koordinasi,Sinkronisasi dan pelaksanaan penyediaan sarana dan prasarana Olahraga Provinsi	Penyediaan Sarana dan Prasarana Olahraga	2	Keg	3,750,000,000	0	0	-	-	-	-	-	-	-		-	-		-	-			-		-	-	-		-	-	-	-	-	-	DISPORA	PROV. SUUUT
		Kegiatan Penyelenggaraan Keisaraan Olahraga	Jumlah Penyelenggaraan Event Olahraga Prestasi Tingkat Daerah	10	Kegiatan	69,507,234,906	1	keg	1,621,992,000	3	Kegiatan	756,689,784	1	keg	618,594,556		-	-		-	-	2	keg	136,028,700	3	keg	754,623,256	100.00%	99.73%	4	keg	2,376,615,256	19%	3%	DISPORA	PROV. SUUUT
		Sub Kegiatan Penyelenggaraan Kejsaraan Olahraga multi event dan single event tingkat provinsi	Jumlah Penyelenggaraan Kejsaraan Olahraga Multi Event dan Single Event Tingkat Provinsi	15	kegiatan	32,654,597,828	0	0	-	-	-	-	-	-	-	-	-	-	-	-	-	-	-	-	-	-	-		0	-	-	-	-	-	-	DISPORA	PROV. SUUUT
		Sub Kegiatan Partisipasi dan keikutsertaan dalam penyelenggaraan keisaraan dalam multi event dan single event	Peningkatan prestasi olahraga	26	keg	36,852,637,878	2	keg	1,621,992,000	3	keg	759,689,784	1	keg	618,594,556	-	-	-	-	-	-	2	keg	136,028,700	3	keg	754,623,256	100.00%	99.33%	5	keg	2,376,615,256	19%	6%	DISPORA	PROV. SUUUT
		Kegiatan Pembinaan dan pengembangan Olahraga prestasi tinakat Nasional	Jumlah atlit yang diberikan pembinaan dan pengembanga	250	orang	19,079,633,505	0	0		50	org	453,748,005	31	org	453,161,500			-			-			-	31	org	453,161,500	62.00%	99.87%	31	orang	453,161,500	62%	2%	DISPORA	PROV. SUUUT
		Sub Kegiatan Pembinaan dan Pengembangan Atlet Berprestasi	Pembinaan Atlet Berprestasi	50	orang	-	0	0	-	-	-	-	-	-	-		-	-		-	-			-		-	-	-	-	-	-	orang	-	-	-	DISPORA	PROV. SUUUT
		Sub Kegiatan pemberian penghargaan olahraga provinsi	Jumlah atlit yang mendapatkan medali dievent international atau nasional yang diberikan penghargaan olahraga oleh Provinsi	50	orang	18,212,133,505	-	-	-	50	org	453,748,005	31	org	453,161,500			-			-			-	31	org	453,161,500	62.00%	99.87%	31	orang	453,161,500	62%	2%	DISPORA	PROV. SUUUT
		Sub Kegiatan koordinasi dan Sinkronisasi penyediaan data dan informasi sektoral olahraga	Sistem data dan informasi kepemudaan dan olahraga	1	keg	867,500,000	0	0	-	-	-	-	-	-	-		-	-		-	-			-		-	-	-		-	-	-	-	-	-	DISPORA	PROV. SUUUT
		Kegiatan Pembinaan dan Pengembangan Organisasi Olahraga	Jumlah Organisasi olahraga			-	5	organisasi	15,250,000,000	5	organisasi	28,825,000,000	2	organisasi	7,263,250,000	1	organisasi	5,196,290,000	1	organisasi	14,632,440,000	1	organisasi	1,500,000,000	5	organisasi	28,591,980,000	100.00%	99.19%	10	organisasi	43,841,980,000	-	-	DISPORA	PROV. SUUUT
		Sub Kegiatan Peningkatan kerja sama organisasi keolahragaan Provinsi dengan Lembaga Terkait	Jumlah dokumen hasil peningkatan kerja sama organisasi keolahragaan Provinsi dengan Lembaga Terkait			-	5	organisasi	15,250,000,000	5	organisasi	28,825,000,000	2	organisasi	7,263,250,000	1	organisasi	5,196,290,000	1	organisasi	14,632,440,000	1	organisasi	1,500,000,000	5	organisasi	28,591,980,000	100.00%	99.19%	10	orang	43,841,980,000	0%	0%	DISPORA	PROV. SUUUT
	Melaksanakan Pengembangan Kapasitas Keramukaan	Program Pengembangan Kapasitas Kepramukaan	Tingkat partisipasi pemuda dalam organisasi kepemudaan dan organisasi sosial kemasyarakatan	7.01	%	1,882,554,352	6.79	%	202,443,550	6.89	%	100,000,000							3	bulan	90,000,000	3	bulan	10,000,000	6.89	%	100,000,000	100.00%	100.00%	6.89	%	302,443,550	30%	16%	DISPORA	PROV. SUUUT
		Kegiatan Pembinaan dan pengembangan organisasi Keramukaan	Meningkatnya Kapasitas Pvanuka	2	keg	1,882,554,352	1	keg	202,443,550	1	keg	100,000,000							1	keg	90,000,000	1	keg	10,000,000	1	keg	100,000,000	100.00%	100.00%	1	keg	302,443,550	30%	16%	DISPORA	PROV. SUUUT
		Sub Kegiatan Peningkatan Kapasitas Organisasi Keramukaan Provinsi	Organisasi Kepramukaan	15	kab/kota	941,277,176	-	-	-	-	-	-	-	-	-														-	-	-	-	-	-	-	DISPORA	PROV. SUUUT
		Sub Kegiatan Partisipasi dan keikutsertaan dalam kegiatan Keramukaan	Jumlah Pemuda yang difasilitasi dalam pendidikan kepramukaan	2050	org	941,277,176	310	org	202,443,550	310	org	100,000,000							300	org	90,000,000	10	org	10,000,000	310	org	100,000,000	100.00%	100.00%	620	orang	302,443,550	30%	32%	DISPORA	PROV. SUUUT
																									Rata-rata Capaian Kinerja (%)			95.86%	97.55%	Rata-rata Capaian Kinerja (%)			31.89%	27.21%		
																									Predikat Kinerja			sangat tinggi	sangat tinggi	Predikat Kinerja			Sangat rendah	Sangat rendah		
19		MENINGKATNYA KUALITAS SUMBER DAYA MANUSIA DALAM PENGELOLAAN DAN PEMANFAATAN OBJEK PEMAJUAN KEBUDAYAAN	PROGRAM PENUNJANG URUSAN PEMERINTAHAN DAERAH	100	%	18,966,951,200	100	%	13,127,657,561	100	%	9,638,710,769	100	%	1,485,371,922	100	%	3,059,949,911	100	%	6,599,586,108	100	%	8,901,583,951	100	%	8,901,583,951	100%	92%	100	%	22,029,241,512	100.00%	116.15%		
		Perencanaan, Penganggaran, dan Evaluasi Kinerja Perangkat Daerah	Tersedianya Perencanaan, Penganggaran, dan Evaluasi Kinerja Perangkat Daerah	6	buah	30,991,400	3	Dokumen	11,425,130	3	buah	30,923,400	3		-	3		17,712,900	3	buah	28,415,950	3	buah	30,688,550	3	buah	30,688,550	100%	99%	6	buah	42,113,680	100.00%	135.89%		
		Penyusunan Dokumen Perencanaan Perangkat Daerah	Tersedianya dokumen Pemcanaan Perangkat Daerah	12	Dok	3,500,000	3	Dokumen	3,271,000	3	Dokumen	12,817,300	3	Dokumen	-	3	Dokumen	11,586,200	3	Dokumen	11,586,200	3	buah	12,817,300	3	Dokumen	12,817,300	100%	100%	6	Dokumen	16,088,300	50.00%	459.67%		

No	SASARAN	Program/Kegiatan/Sub Kegiatan	Indikator Kinerja Program (Outcome) / Kegiatan/Sub Kegiatan	Target RENSTRA PD pada Tahun 2026 (Akhir Periode RENSTRA Perangkat Daerah)			Realisasi Capaian Kinerja RENSTRA PD s.d Renja Tahun Lalu (2022)		Target Kinerja dan Anggaran Renja Perangkat Daerah Tahun Berjalan yang dievaluasi (2023)		Realisasi Kinerja Pada Triwulan 2023										Realisasi Capaian Kinerja dan Anggaran Renja Perangkat Daerah yang Dievaluasi (2024)			Tingkat Capaian Kinerja dan Realisasi Anggaran RENJA		Realisasi Kinerja dan Anggaran RENSTRA s.d Tahun 2024 (Akhir Tahun pelaksanaan Renja PD Tahun 2024)			Tingkat Capaian Kinerja dan Realisasi Anggaran RENSTRA		Unit PD Pngg Jawab	Lokasi/ Ket
											I		II		III		IV															
1	2	3	4	5			6		7		8		9		10		11		12=sum(I,II,III,IV)			13 = 12/7 x 100%		14=6+12		15=14/5X100%		16	17
				K		Rp	K	Rp	K	Rp	K	Rp	K	Rp	K	Rp	K	Rp	K	Rp		K	Rp	K	Rp	K	Rp		
		Penyusunan Dokumen Perencanaan Perangkat Daerah (UPTD)	Tersedianya dokumen Perencanaan Perangkat Daerah (UPTD)	12	Dok	1,741,000	0	Dokumen	-	0	Dokumen	1,741,000	0	Dokumen	-	0	Dokumen	990,000	0	Dokumen	1,739,000	0	Dokumen	1,739,000	0%	100%	0	Dokumen	1,739,000	0.00%	99.89%		
		Koordinasi dan Penyusunan Dokumen RKA-SKPD	Tersedianya dokumen RKA SKPD	6	Kegiatan	5,000,000	2	Kegiatan	8,154,130	2	Kegiatan	-	2	Kegiatan	-	2	Kegiatan	-	2	Kegiatan	-	2	Kegiatan	0	100%	0%	4	Kegiatan	8,154,130	66.67%	163.08%		
		Koordinasi dan Penyusunan Dokumen RKA-SKPD (UPTD)	Tersedianya dokumen RKA SKPD	6	Kegiatan	3,394,400	2	Kegiatan	-	2	Kegiatan	3,394,400	2	Kegiatan	-	2	Kegiatan	3,321,700	2	Kegiatan	3,321,700	2	Kegiatan	3,321,700	100%	98%	4	Kegiatan	3,321,700	66.67%	97.86%		
		Koordinasi dan Penyusunan Dokumen Perubahan RKA-SKPD (UPTD)	Tersedianya dokumen Perubahan RKA SKPD	5	Kegiatan	2,356,000	1	Kegiatan	-	1	Kegiatan	2,356,000	1	Kegiatan	-	1	Kegiatan	-	1	Kegiatan	2,355,150	1	Kegiatan	2,355,150	100%	100%	2	Kegiatan	2,355,150	40.00%	99.96%		
		Koordinasi dan Penyusunan DPA-SKPD (UPTD)	Tersedianya dokumen DPA SKPD	1	Kegiatan	-	2	Kegiatan	-	2	Kegiatan	1,973,000	2	Kegiatan	-	2	Kegiatan	1,815,000	2	Kegiatan	1,815,000	2	Kegiatan	1,815,000	100%	92%	4	Kegiatan	1,815,000	400.00%	0.00%		
		Koordinasi dan Penyusunan Perubahan DPA-SKPD	Tersedianya dokumen Perubahan DPA SKPD	1	Kegiatan	15,000,000	1	Kegiatan	-	1	Kegiatan	8,641,700	1	Kegiatan	-	1	Kegiatan	-	1	Kegiatan	7,598,900	1	Kegiatan	8,640,400	100%	100%	2	Kegiatan	8,640,400	200.00%	57.60%		
		Administrasi Keuangan Perangkat Daerah	Meningkatnya pelayanan Administrasi Keuangan Perangkat Daerah			8,143,018,600	4	Laporan	7,469,207,864	4		6,887,040,894	4		1,269,291,314	4		2,447,850,990	4		4,903,554,951	4		6,183,863,577	100%	90%	8	Kegiatan	13,653,071,441	0.00%	167.67%		
		Penyediaan Gaji dan Tunjangan ASN	TERSEDIANYA GAJI ASN	15	Bulan	8,101,000,000	3	Bulan	7,431,598,994	3	Bulan	6,796,598,994	3	Bulan	1,266,691,314	3	Bulan	2,421,218,790	3	Bulan	4,842,570,251	3	Bulan	6,094,956,877	100%	90%	6	Bulan	13,526,555,871	40.00%	166.97%		
		Penyediaan Administrasi Pelaksanaan Tugas ASN	Tersedianya administrasi layanan ASN	12	Bulan	12,000,000	3	Bulan	3,899,401	3	Bulan	25,536,600	3	Bulan	-	3	Bulan	9,176,300	3	Bulan	9,176,300	3	Bulan	25,495,300	100%	100%	6	Bulan	29,394,700	50.00%	244.96%		
		Pelaksanaan Penatausahaan dan Pengujian/Verifikasi Keuangan SKPD	Tersedianya administrasi Penatausahaan dan Pengujian / Verifikasi Keuangan SKPD	12	Bulan	17,500,000	3	Bulan	24,690,870	3	Bulan	58,655,300	3	Bulan	2,600,000	3	Bulan	16,455,400	3	Bulan	48,501,300	3	Bulan	57,313,800	100%	98%	6	Bulan	82,004,670	50.00%	468.60%		
		Koordinasi dan Penyusunan Laporan Keuangan Akhir Tahun SKPD	Tersedianya Laporan Keuangan Akhir Tahun SKPD	1	Laporan	3,500,000	1	Kegiatan																									
		Koordinasi dan Penyusunan Laporan Keuangan Akhir Tahun SKPD (UPTD)	Tersedianya Laporan Keuangan Akhir Tahun SKPD	5	Laporan	5,526,400	1	Laporan	5,526,400	1	Laporan	2,750,000	1	Laporan	-	1	Laporan	1,000,500	1	Laporan	1,000,500	1	Laporan	2,603,400	100%	95%	2	Laporan	8,129,800	40.00%	147.11%		
		Koordinasi dan Penyusunan Laporan Keuangan Bulanan/Triwulanan/Semesteran SKPD (UPTD)	Keuangan Tersedianya Laporan	5	Laporan	3,492,200	1	Laporan	3,492,200	1	Laporan	3,500,000	1	Laporan	-	1	Laporan	-	1	Laporan	2,306,600	1	Laporan	3,494,200	100%	100%	2	Laporan	6,986,400	40.00%	200.06%		
		Pengadaan Barang Milik Daerah pada Perangkat Daerah Penunjang Urusan Pemerintah Daerah	Terlaksananya Pengadaan Barang Milik Daerah	1		15,000,000			15,000,000			15,000,000			-			-			5,061,000			14,900,000	0%	99%	0		29,900,000	0.00%	199.33%		
		Pengadaan Peralatan dan Mesin Lainnya (UPTD)	Tersedianya Peralatan dan Mesin	1	Unit	15,000,000	1	Unit	15,000,000	1	Unit	15,000,000	1	Unit		1	Unit	-	1	Unit	-	1	Unit	14,900,000	1	Unit	2	Unit	29,900,000	200.00%	199.33%		
		Administrasi Barang Milik Daerah pada Perangkat Daerah	Meningkatnya pelayanan Administrasi Barang Milik Daerah pada Perangkat Daerah			7,500,000			1,191,900			5,213,600			-			-			-			5,061,000	0%	97%	0		6,252,900	0.00%	83.37%		
		Penyusunan Perencanaan Kebutuhan Barang Milik Daerah SKPD	Tersedianya Perencanaan Kebutuhan Barang Milik Daerah SKPD	60	Bulan	7,500,000	12	Bulan	1,191,900	12	Bulan	5,213,600	12	Bulan	-	12	Bulan	-	12	Bulan	5,061,000	12	Bulan	5,061,000	100%	97%	24	Bulan	6,252,900	40.00%	83.37%		
		Administrasi Kepegawaian Perangkat Daerah	Meningkatnya pelayanan Administrasi Kepegawaian pada Perangkat Daerah			300,000,000			41,965,000			62,900,000			-			61,950,000			61,950,000			61,950,000	0%	98%	0		103,915,000	0.00%	34.64%		
		Pengadaan Pakaian Dinas Beserta Atribut Kelengkapannya	Tersedianya Pakaian Dinas Beserta Atribut Kelengkapannya	5	Kegiatan	300,000,000	1	Kegiatan	41,965,000	1	Kegiatan	62,900,000	1	Kegiatan	-	1	Kegiatan	61,950,000	1	Kegiatan	61,950,000	1	Kegiatan	61,950,000	1	Kegiatan	2	Kegiatan	103,915,000	40.00%	34.64%		
		Administrasi Umum Perangkat Daerah	Meningkatnya pelayanan Administrasi Umum pada Perangkat Daerah	0		550,000,000			163,559,000			253,862,500			-			102,339,990			209,327,382			253,209,682		100%	0		416,768,682	0.00%	75.78%		
		Penyediaan Peralatan dan Perlengkapan Kantor	Tersedianya peralatan dan perlengkapan kantor	5	Unit	-	1	Unit	-	1	Unit	80,009,300	1	Unit	-	1	Unit	75,095,750	1	Unit	77,095,750	1	Unit	79,435,750	1	Unit	2	Unit	79,435,750	40.00%	0.00%		
		Penyediaan Peralatan dan Perlengkapan Kantor (UPTD)	Tersedianya peralatan dan perlengkapan kantor	5	Unit		1	Unit		1	Unit	3,342,500	1	Unit		1	Unit	2,117,000	1	Unit	2,117,000	1	Unit	3,265,000	1	Unit	2	Unit	3,265,000	40.00%	0.00%		
		Penyediaan Barang Cetakan dan Penggandaan (UPTD)	Tersedianya Barang Cetakan dan Penggandaan	5	Kegiatan		1	Kegiatan	-	1	Kegiatan	1,200,000	1	Kegiatan		1	Kegiatan	-	1	Kegiatan	-	1	Kegiatan	1,200,000	1	Kegiatan	2	Kegiatan	1,200,000	40.00%	0.00%		
		Penyelenggaraan Rapat Koordinasi dan Konsultasi SKPD	Tersedianya Makanan dan Minuman	60	Bulan	375,000,000	12	Bulan	160,454,000	12	Bulan	169,310,700	12	Bulan	-	12	Bulan	25,127,240	12	Bulan	130,114,632	12	Bulan	169,308,932	12	Bulan	24	Bulan	329,762,932	40.00%	87.94%		
		Penatausahaan Arsip Dinamis pada SKPD	Tersedianya Arsip Dinamis pada SKPD	60	Bulan	75,000,000	12	Bulan	-	12	Bulan	-	12	Bulan	-	12	Bulan	-	12	Bulan	-	12	Bulan	-	12	Bulan	0	100%	0%	24	Bulan	-	40.00%	0.00%		
		Dukungan Pelaksanaan Sistem Pemerintahan Berbasis Elektronik pada SKPD	Tersedianya Dukungan Pelaksanaan Sistem Pemerintahan Berbasis Elektronik pada SKPD	60	Bulan	100,000,000	12	Bulan	3,105,000	12	Bulan	-	12	Bulan	-	12	Bulan	-	12	Bulan	-	12	Bulan	-	12	Bulan	0	100%	0%	24	Bulan	3,105,000	40.00%	3.11%		
		Penyediaan Jasa Penunjang Urusan Pemerintahan Daerah	Tersedianya Jasa Penunjang Urusan Pemerintahan Daerah			1,381,000,000			1,075,627,923			1,012,049,223			199,448,508			319,819,191			748,958,978			982,203,018			0%	97%	0		2,057,830,941	0.00%	149.01%		
		Penyediaan Jasa Komunikasi, Sumber Daya Air dan Listrik	Tersedianya Jasa Komunikasi, Sumber Daya Air dan Listrik	60	Bulan	36,000,000	12	Bulan	108,000,000	12	Bulan	80,000,000	12	Bulan	-	12	Bulan	19,949,193	12	Bulan	57,569,554	12	Bulan	78,755,145	12	Bulan	78,755,145	100%	98%	24	Bulan	186,755,145	40.00%	518.76%		
		Penyediaan Jasa Komunikasi, Sumber Daya Air dan Listrik (UPTD)	Tersedianya Jasa Komunikasi, Sumber Daya Air dan Listrik	60	Bulan		12	Bulan	36,000,000	12	Bulan	18,700,000	12	Bulan	3,423,934	12	Bulan	3,423,934	12	Bulan	9,889,550	12	Bulan	13,013,989	12	Bulan	13,013,989	70%	24	Bulan	49,013,989	40.00%	0.00%		
		Penyediaan Jasa Peralatan dan Perlengkapan Kantor	Tersedianya Jasa Peralatan dan Perlengkapan Kantor	60	Bulan	25,000,000	12	Bulan	8,859,500	12	Bulan	-	12	Bulan	-	12	Bulan	-	12	Bulan	-	12	Bulan	-	12	Bulan	0	100%	0%	24	Bulan	8,859,500	40.00%	35.44%		
		Penyediaan Jasa Peralatan dan Perlengkapan Kantor (UPTD)	Tersedianya Jasa Peralatan dan Perlengkapan Kantor	0	Bulan	-			3,859,500			-									-						0	0%	0%	0		3,859,500	0.00%	0.00%		
		Penyediaan Jasa Pelayanan Umum Kantor	Tersedianya Jasa Pelayanan Umum Kantor	60	Bulan	1,320,000,000	12	Bulan	918,908,923	12	Bulan	913,349,223	12	Bulan	196,024,574	12	Bulan	296,446,064	12	Bulan	681,499,874	12	Bulan	890,433,884	12	Bulan	890,433,884	100%	97%	24	Bulan	1,809,342,807	40.00%	137.07%		
		Pemeliharaan Barang Milik Daerah Penunjang Urusan Pemerintahan Daerah	Terpeliharanya Barang Milik Daerah Penunjang Urusan Pemerintahan Daerah			80,000,000			183,543,344			57,116,672			-			9,606,000			28,818,000			56,839,800			56,839,800	0%	100%	0		240,383,144	0.00%	300.48%		
		Penyediaan Jasa Pemeliharaan, Biaya Pemeliharaan dan Pajak Kendaraan Perorangan	Tersedianya Jasa Pemeliharaan, Biaya Pemeliharaan dan Pajak Kendaraan Perorangan	12	Bulan	15,000,000	12	Bulan	38,480,000	12	Bulan	38,480,000	12	Bulan	-	12	Bulan	9,606,000	12	Bulan	28,818,000	12	Bulan	38,478,000	12	Bulan	38,478,000	100%	100%	24	Bulan	76,958,000	200.00%	513.05%		
		Penyediaan Jasa Pemeliharaan, Biaya Pemeliharaan, Pajak dan Perizinan Kendaraan Dinas Operasional atau Lapangan	Tersedianya Jasa Pemeliharaan, Biaya Pemeliharaan, Pajak dan Perizinan Kendaraan Dinas Operasional atau Lapangan	12	Bulan	65,000,000	12	Bulan	89,496,672	12	Bulan	-	12	Bulan		12	Bulan	-	12	Bulan	-	12	Bulan		12	Bulan	0	100%	0%	24	Bulan	89,496,672	200.00%	137.69%		
		Penyediaan Jasa Pemeliharaan, Biaya Pemeliharaan, Pajak dan Perizinan Kendaraan Dinas Operasional atau Lapangan (UPTD)	Tersedianya Jasa Pemeliharaan, Biaya Pemeliharaan, Pajak dan Perizinan Kendaraan Dinas Operasional atau Lapangan	12	Bulan		12	Bulan	55,566,672	12	Bulan	18,636,672	12	Bulan		12	Bulan		12	Bulan	-	12	Bulan	18,361,800	12	Bulan	18,361,800	100%	99%	24	Bulan	73,928,472	200.00%	0.00%		
		PROGRAM PENGEMBANGAN KEBUDAYAAN	Presentase Objek Pemajuan Kebudayaan	15		301,422,600	3		119,746,800	3		402,659,900	3		16,632,100	3		9,384,700	3		83,723,800	3		401,879,383	3		401,879,383	100%	100%			521,626,183	0.00%	173.05%		
		Pengelolaan Kebudayaan yang Masyarakat Pelakunya Lintas Daerah Kabupaten/Kota dalam 1 (Satu) Daerah Provinsi	Terlaksananya kegiatan Pengelolaan Kebudayaan yang Masyarakat Pelakunya Lintas Daerah Kabupaten/Kota			150,711,300						402,659,900															0	0%	0%			-	0.00%	0.00%		
		Pelindungan, Pengembangan, Pemanfaatan Objek Pemajuan Kebudayaan	Terlaksananya Pelindungan, Pengembangan, Pemanfaatan Objek Pemajuan Pemajuan Kebudayaan.	5	Kegiatan	35,000,000	1	Kegiatan	270,500	1	Kegiatan	-	1	Kegiatan		1	Kegiatan		1	Kegiatan	-	1	Kegiatan		1	Kegiatan	0	100%	0%		Kegiatan	270,500	0.00%	0.77%		

No	SASARAN	Program /Kegiatan /Sub Kegiatan	Indikator Kinerja Program (Outcome) / Kegiatan /Sub Kegiatan	Target RENSTRA PD pada Tahun 2026 (Akhir Periode RENSTRA Perangkat Daerah)			Realisasi Capaian Kinerja RENSTRA PD s.d Renja Tahun Lalu (2022)			Target Kinerja dan Anggaran Renja Perangkat Daerah Tahun Berjalan yang dievaluasi (2023)			Realisasi Kinerja Pada Triwulan 2023												Realisasi Capaian Kinerja dan Anggaran Renja Perangkat Daerah yang Dievaluasi (2024)			Tingkat Capaian Kinerja dan Realisasi Anggaran RENJA		Realisasi Kinerja dan Anggaran RENSTRA s.d Tahun 2024 (Akhir Tahun pelaksanaan Renja PD Tahun 2024)		Tingkat Capaian Kinerja dan Realisasi Anggaran RENSTRA		Unit PD Pngg Jawab	Lokasi / Ket
													I			II			III			IV																
1	2	3	4	5			6			7			8			9			10			11			12=sum(I,II,III,IV)			13 = 12/7 x 100%		14=6+12		15=14/5X100%		16	17
				K		Rp	K		Rp	K		Rp	K		Rp	K		Rp	K		Rp	K		Rp	K		Rp	K	Rp	K		K	Rp	K	Rp		
		Perlindungan, Pengembangan, Pemanfaatan Objek Pemajuan Tradisi Budaya UPTD	Terlaksananya Pelindungan, Pengembangan, Pemanfaatan Objek Pemajuan Tradisi Budaya			70,711,300	1	Kegiatan	70,711,300	1	Kegiatan	37,300,000	1	Kegiatan	16,632,100	1	Kegiatan	3,104,700	1	Kegiatan	19,736,800	1	Kegiatan	36,979,250	1	Kegiatan	36,979,250	100%	99%		Kegiatan	107,690,550	0.00%	152.30%		
		Pembinaan Sumber Daya Manusia, Lembaga, dan Pranata Kebudayaan.	Terlaksananya Pembinaan SDM, Lembaga dan Pranata Kebudayaan.	1	Kegiatan	45,000,000	1	Kegiatan	48,765,000	1	Kegiatan	365,359,900	1	Kegiatan	-	1	Kegiatan	6,280,000	1	Kegiatan	63,987,000	1	Kegiatan	364,900,133	1	Kegiatan	364,900,133	100%	100%		Kegiatan	413,665,133	0.00%	919.26%		
		PROGRAM PENGEMBANGAN KESENIAN TRADISIONAL	Presentase Kegiatan Sanggar / Lembaga Kesenian.			200,000,000	2		2,107,871,500	2		625,000,000	2			2		72,000,000	2		394,975,242	2		624,938,436	2		1,091,913,678	100%	175%			3,199,785,178	0.00%	1599.89%		
		Pembinaan Kesenian yang Masyarakat Pelakunya Lintas Daerah Kabupaten/Kota	Terfasilitasinya Pembinaan Kesenian Yang Masyarakat Pelakunya Lintas Daerah Kabunaten/Kota.			100,000,000						625,000,000									-						0	0%	0%			-	0.00%	0.00%		
		Peningkatan Pendidikan dan Pelatihan Sumber Daya Manusia Kesenian Tradisional	Fasilitasi Pendidikan dan Pelatihan SDM dibidang Kesenian.	5	Kegiatan	25,000,000	1	Kegiatan	57,322,600	1	Kegiatan	-	1	Kegiatan	-	1	Kegiatan	-	1	Kegiatan	-	1	Kegiatan		1	Kegiatan	0	100%	0%		Kegiatan	57,322,600	0.00%	229.29%		
		Peningkatan Kapasitas Tata Kelola Lembaga Kesenian Tradisional	Terlaksananya Peningkatan Kapasitas Tata Kelola Lembaga Kesenian Tradisional.	5	Kegiatan	75,000,000	1	Kegiatan	2,050,548,900	1	Kegiatan	625,000,000	1	Kegiatan	-	1	Kegiatan	72,000,000	1	Kegiatan	394,975,242	1	Kegiatan	624,938,436	1	Kegiatan	1,091,913,678	100%	175%		Kegiatan	3,142,462,578	0.00%	4189.95%		
		PROGRAM PELESTARIAN DAN PENGELOLAAN CAGAR BUDAYA	Presentase Pelestarian dan Pengelolaan Cagar Budaya.			110,000,000	2		98,519,100	2		131,305,800	2		-	2		19,286,140	2		97,871,805	2		131,152,005	2		248,309,950	100%	189%			346,829,050	0.00%	315.30%		
		Penetapan Cagar Budaya Peringkat Provinsi	Ditetapkan Cagar Budaya Peringkat Provinsi.			110,000,000						131,305,800									-						0	0%	0%			-	0.00%	0.00%		
		Pendaftaran Objek Diduga Cagar Budaya	Jumlah Objek Diduga Cagar Budaya	5	Cagar Budaya	45,000,000	1	Cagar Budaya	10,107,600	1	Cagar Budaya	114,691,860	1	Cagar Budaya	-	1	Cagar Budaya	19,286,140	1	Cagar Budaya	81,257,865	1	Cagar Budaya	114,538,065	1	Cagar Budaya	215,082,070	100%	188%		Cagar Budaya	225,189,670	0.00%	500.42%		
		Penetapan Cagar Budaya	Jumlah cagar budaya yang ditetapkan.	5	Cagar Budaya	65,000,000	1	Cagar Budaya	88,411,500	1	Cagar Budaya	16,613,940	1	Cagar Budaya	-	1	Cagar Budaya	-	1	Cagar Budaya	16,613,940	1	Cagar Budaya	16,613,940	1	Cagar Budaya	33,227,880	100%	200%		Cagar Budaya	121,639,380	0.00%	187.14%		
		PROGRAM PENGEMBANGAN PERMUSEUMAN	Presentase Peningkatan akses Masyarakat terhadap Museum			1,383,000,000	4		1,840,000,001	4		155,638,780	4		-	4		-	4		41,990,000	4		154,898,500	4		154,898,500	100%	100%			1,994,898,500	0.00%	144.24%		
		Pengelolaan Permuseuman Provinsi				1,383,000,000						155,638,780									-						0	0%	0%			-	0.00%	0.00%		
		Perlindungan, Pengembangan, dan Pemanfaatan Koleksi Secara Terpadu	Terlaksananya Pelindungan, Pengembangan dan Pemanfaatan Koleksi Secara Terpadu.	45	Koleksi	1,300,000,000	45	Koleksi	540,000,000	45	Koleksi	96,185,680	45	Koleksi	-	45	Koleksi	-	45	Koleksi	16,007,500	45	Koleksi	95,956,000	45	Koleksi	95,956,000	100%	100%		Koleksi	635,956,000	0.00%	48.92%		
		Pembinaan dan Peningkatan Mutu dan Kapasitas Sumber Daya Manusia Permuseuman	Terlaksananya Pembinaan dan Peningkatan Mutu dan Kapsitas SDM Permuseuman.	5	Orang	35,000,000	1	Orang	40,000,000	1	Orang	-	1	Orang	-	1	Orang	-	1	Orang	-	1	Orang	-	1	Orang	0	100%	0%		Orang	40,000,000	0.00%	114.29%		
		Peningkatan Pelayanan dan Akses Masyarakat terhadap Museum.	Meningkatnya Pelayanan dan Akses Masyarakat Terhadap Museum.	1	Aplikasi	25,000,000	0	Aplikasi	900,000,000	0	Aplikasi	-	0	Aplikasi	-	0	Aplikasi	-	0	Aplikasi	-	0	Aplikasi	-	0	Aplikasi	0	0%	0%		Aplikasi	900,000,000	0.00%	3600.00%		
		Penyediaan dan Pemeliharaan Sarana dan Prasarana Museum	Terpeliharanya Sarana dan Prasarana Museum	1	Museum	23,000,000	1	Museum	360,000,000	1	Museum	59,453,100	1	Museum	-	1	Museum	-	1	Museum	25,982,500	1	Museum	58,942,500	1	Museum	58,942,500	100%	99%		Museum	418,942,500	0.00%	1821.49%		
																									Rata-rata Capaian Kinerja (%)			**100%**	**131%**	**Rata-rata Capaian Kinerja (%)**		**20%**	**470%**		
																									Predikat Kinerja			**Sangat tinggi**	**Sangat tinggi**	**Predikat Kinerja**		**Sangat rendah**	**Sangat rendah**		

No	SASARAN	Program/Kegiatan/Sub Kegiatan	Indikator Kinerja Program (Outcome) / Kegiatan/Sub Kegiatan	Target RENSTRA PD pada Tahun 2026 (Akhir Periode RENSTRA Perangkat Daerah)			Realisasi Capaian Kinerja RENSTRA PD s.d Renja Tahun Lalu (2022)			Target Kinerja dan Anggaran Renja Perangkat Daerah Tahun Berjalan yang dievaluasi (2023)			Realisasi Kinerja Pada Triwulan 2023												Realisasi Capaian Kinerja dan Anggaran Renja Perangkat Daerah yang Dievaluasi (2024)			Tingkat Capaian Kinerja dan Realisasi Anggaran RENJA		Realisasi Kinerja dan Anggaran RENSTRA s.d Tahun 2024 (Akhir Tahun pelaksanaan Renja PD Tahun 2024)			Tingkat Capaian Kinerja dan Realisasi Anggaran RENSTRA		Unit PD Pngg Jawab	Lokasi/ Ket
													I			II			III			IV																	
1	2	3	4	5			6			7			8			9			10			11			12=sum(I,II,III,IV)			13 = 12/7 x 100%		14=6+12			15=14/5X100%		16	17
				K		Rp	K		Rp	K		Rp	K		Rp	K		Rp	K		Rp	K		Rp	K		Rp	K	Rp	K		Rp	K	Rp		
20	PENINGKATAN INTEGRITAS DAN AKUNTABILITAS PENYELENGGARAAN PEMERINTAHAN DAERAH	PERENCANAAN, PENGANGGARAN DAN EVALUASI KINERJA PERANGKAT DAERAH	PERSENTASE TERLAKSANANYA PROGRAM PENUNJANG URUSAN PEMERINTAHAN DAERAH PROVINSI	100%		29,787,848.00	PERSENTASE TERLAKSANANYA PROGRAM PENUNJANG URUSAN PEMERINTAHAN DAERAH PROVINSI -		29,787,848	100%		33,511,225													100	%	27,005,980	100%		100	%		100%			
		Penyusunan Dokumen Perencanaan Perangkat Daerah	Tersedianya dokumen perencanaan perangkat daerah	1	TA	19,827,666.00	1	TA	19,827,666	1	TA	21,580,208.00	3	bulan	-	3	bulan	-	3	bulan	3,456,300	3	bulan	16,403,600	1	TA	16,403,600	100		1	TA	36,231,266.00	100.00	182.73		
		Koordinasi dan Penyusunan capaian kinerja dan laporan realisasi kinerja SKPD	Tersedianya dokumen RKA-SKPD	1	RKA	9,959,382.00	1	RKA	9,959,382	1	RKA	11,931,017.00	3	bulan	2,809,080	3	bulan	2,809,080.00	3	bulan	6,081,380	3	bulan	10,602,380	1	RKA	10,602,380	100		1	TA	20,561,762.00	100.00	206.46		
		ADMINISTRASI KEPEGAWAIAN PERANGKAT DAERAH								100%		62,050,000																									
		Pengadaan pakaian dinas beserta atribut kelengkapan								1	Triwulan	62,050,000							1	Triwulan	60,955,000.00				1	Triwulan	60,955,000.00	100		100	%	60,955,000.00	1	TA		
		ADMINISTRASI KEUANGAN PERANGKAT DAERAH				8,096,144,063			8,101,144,063	100%		7,948,904,362													100	%	7,328,107,678									
		Penyediaan Gaji dan Tunjangan ASN	Tersedianya gaji dan tunjangan ASN	1	TA	8,083,646,667.00	1	TA	8,083,646,667	1	TA	7,933,991,362.00	3	bulan	1,791,924,256	3	bulan	4,132,545,341.00	3	bulan	5,464,825,988	3	bulan	7,315,280,878	1	TA	7,315,280,878	100		1.00	TA	15,398,927,545.00	100.00	190.49		
		Penyediaan administrasi pelaksanaan tugas ASN	Tersedianya administrasi							1	TA	5,307,700.00	3	bulan		3	bulan	-	3	bulan	2,970,200	3	bulan	4,938,600	1	TA	4,938,600	100								
		Koordinasi dan Penyusunan Laporan Keuangan Akhir Tahun SKPD	Tersedianya laporan akhir tahun SKPD	1	Lap	5,999,841.00	1	Lap	7,499,841	1	Lap	2,300,500.00	3	bulan	-	3	bulan	-	3	bulan	1,941,700	3	bulan	-	1	Lap	1,941,700	100		1	paket	9,441,541.00	100.00	157.36		
		Koordinasi dan Penyusunan Laporan Keuangan Bulanan/Triwulanan/Semeteran SKPD	Tersusunya laporan triwulan SKPD	1	TA	6,497,555.00	1	TA	9,997,555	1	TA	7,304,800.00	3	bulan	-	3	bulan	-	3	bulan	-	3	bulan	5,946,500	1	TA	5,946,500	100		1	Ta	15,944,055.00	100.00	245.39		
		Administrasi Barang Milik Daerah				10,356,600.00			-	100%		10,356,600.00													100	%	10,085,700									
		Rekonsiliasi dan Penyusunan Laporan Barang Milik daerah Pada SKPD	Pengadaan Peralatan dan mesin lainnya	1	TA	10,356,600.00	1	TA		1	TA	10,356,600.00	3	bulan	-	3	bulan	-	3	bulan	5,972,600.00	3	bulan	10,085,700	1	TA	10,085,700	100		1	TA	10,085,700.00	100.00	97.38		
		ADMINISTRASI UMUM PERANGKAT DAERAH				1,038,478,767.00			1,053,192,151	100%		236,573,321													100	%	187,143,833									
		Penyediaan komponen instalasi listrik / penerangan bangunan kantor	Tersedianya komponen instalasi listrik / penerangan bangunan kantor	1	TA	887,669,299.00	1	TA	1,053,192,151	1	TA	4,685,100.00	3	bulan	-	3	bulan	-	3	bulan	4,535,000	3	bulan	-	1	TA	4,535,000	100		1	TA	1,057,727,151.00	100.00	119.16		
		Penyediaan Peralatan dan perlengkapan kantor	Tersedianya Peralatan dan perlengkapan kantor	1	TA	4,530,800.00	1	TA	-	1	TA	4,530,800.00	3	bulan	-	3	bulan	-	3	bulan	-	3	bulan	4,303,500	1	TA	4,303,500	100								
		Penyelenggaraan Rapat Koordinasi dan Konsultasi SKPD	Terlaksananya rapat koordinasi dan konsultasi SKPD	1	TA	146,278,668.00	1	TA	230,664,894	1	TA	227,357,421.00	3	bulan	-	3	bulan	-	3	bulan	42,784,500	3	bulan	178,305,333	1	TA	178,305,333	100		1	TA	408,970,227.00	100.00	279.58		
		Pengadaan Barang Milik Daerah Penunjang Urusan Pemerintah daerah				102,100,446.00			-	100%		172,370,272.00													100	%	159,950,000									
		Pengadaan Peralatan dan mesin lainnya	Pengadaan Peralatan dan mesin lainnya	1	TA	102,100,446.00	1	TA		1	TA	172,370,272.00	3	bulan	-	3	bulan	-	3	bulan	-	3	bulan	159,950,000	1	TA	159,950,000	100	92.79	1	TA	159,950,000.00	100.00	156.66		
		PENYEDIAAN JASA PENUNJANG URUSAN PEMERINTAH DAERAH				616,341,340			822,431,947	100%		578,004,129													100	%	480,497,629									
		Penyediaan Jasa Surat Menyurat	Tersediannya jasa surat menyurat	1	TA	159,171,340.00	1	TA	250,421,947	1	TA	139,095,878.00	3	bulan	27,933,256	3	bulan	57,393,966	3	bulan	98,464,258	3	bulan	120,826,148	1	TA	120,826,148	100	86.87	1	TA	371,248,095.00	100.00	233.24		
		Penyediaan Jasa Komunikasi , sumber daya airb dan listrik	Tersediamya jasa peralatan dan perlengkapan kantor	1	TA	100,000,000.00	1	TA	114,840,000	1	TA	58,250,000.00	3	bulan	-	3	bulan	10,077,500	3	bulan	40,417,515	3	bulan	56,435,101	1	TA	56,435,101	100	96.88	1	TA	171,275,101.00	100.00	171.28		
		Penyediaan Jasa Pelayanan Umum Kantor	Tersediamya jasa pelayanan umum kantor	1	TA	357,170,000.00	1	TA	457,170,000	1	TA	380,658,251.00	3	bulan	67,246,790	3	bulan	223,732,311	3	bulan	203,088,940	3	bulan	303,236,380	1	TA	303,236,380	100	79.66	1	TA	760,406,380.00	100.00	212.90		
		PEMELIHARAAN BARANG MILIK DAERAH PENUNJANG URUSAN PEMERINTAH DAERAH	Indeks Nilai LKIP SKPD Dinas Perpustakaan dan Kearsipan Daerah Rata- rata B	2 kegiatan		439,273,400				100%		92,383,425													100	%	74,871,391									
		Penyediaan Jasa Pemeliharaan dan Pajak Kendaraan Perorangan Dinas atau Kendaraan Dinas Jabatan	Pemeliharaan, biaya pemeliharaan pajak dan pertizinan kendaraan dinas operasional/lapangan	1	TA	100,000,000.00	1	TA	100,000,000	1	TA	48,607,375.00	3	bulan		3	bulan	-	3	bulan	34,857,800	3	bulan	42,882,800	1	TA	42,882,800	100	88.22	1	TA	142,882,800.00	100.00	142.88		
		Penyediaan Jasa Pemeliharaan, Biaya Pemeliharaan, Pajak dan Perizinan Kendaraan Operasional atau Lapangan	Pemeliharaan kendaraan dians operasiona/lapangan	1	TA	127,560,000.00	1	TA	151,217,049	1	TA	26,016,050.00	3	bulan		3	bulan	-	3	bulan	5,576,000	3	bulan	15,678,591	1	TA	15,678,591	100	60.27	1	TA	166,895,640.00	100.00	130.84		
		Pemeliharaan peralatan dan mesin lainnya	rehabilitasi gedung kantor dan bangunan lainnya	1	TA	211,713,400.00	1	TA	213,566,000	1	TA	17,760,000.00	3	bulan	-	3	bulan	-	3	bulan	-	3	bulan	16,310,000	1	TA	16,310,000	100	91.84	1	TA	229,876,000.00	100.00	108.58		
	TERSELENGGARANYA PELAYANAN PERLUK YANG BERDAYA SAING	PENGELOLAAN PERPUSTAKAAN TINGKAT DAERAH PROVINSI	Nilai Tingkat Kegemaran Membaca Masyarakat	100%		65,033,306	100%		65,033,306	61		39,586,211													100	%	37,981,650									
		Pengembangan Perpustakaan diTingkat Daerah Provinsi	Jumlah bahan pustaka yang diadakan	250	Judul	45,037,726.00	250	Judul	45,037,726	250	Judul	19,590,631.00	250	Judul	17,040,000		Judul	18,500,000		Judul	19,008,500		Judul	-	62.5	Judul	19,008,500	25	0.00	313	Judul	64,046,226.00	125.00	142.21		
		Pembinaan perpustakaan pada satuan pendidikan menengah dan pendidikan khusus di seluruh wilayah provinsi sesuai dengan standard nasional sertmutakaan		15	Kab/Kota	19,995,580.00	15	Kab/Kota	19,995,580	15	Kab/Kota	19,995,580			-		Kab/Kota	15,475,000		Kab/Kota	18,973,150		Kab/Kota	-	5	Kab/Kota	18,973,150	33.333333333								
		Pengembangan Perpustakaan Deposit	tersedianya perpustakaan deposit di tingkat daerah provinsi	15	Kab/Kota	30,000,000.00	15	Kab/Kota	30,000,000	15	Kab/Kota	0		Kab/Kota	0	5	Kab/Kota	-	5	Kab/Kota	0.00	5	Kab/Kota	-	15	Kab/Kota	-	100	-	15	Kab/Kota	30,000,000.00	100.00	100.00		
		PEMBUDAYAAN GEMAR MEMBACA TINGKAT DAERAH PROVINSI		100%		80,000,000	100%		80,000,000	100%		91,748,153													100	%	90,408,400									
		Sosialisasi Budaya Baca dan Literasi Pada Satuan Pendidikan Tingkat Menengah dan Pendidikan Khusus Serta Masyarakat	Jumlah sosialisasi budaya baca	240	Orang	80,000,000.00	240	Orang	80,000,000.00	240	Orang	91,748,153.00	60	Orang	-	60	Orang	3,700,000	60	Orang	70,490,300	60	Orang	90,408,400	60	orang	90,408,400	25	98.54	300	orang	170,408,400.00	125.00	213.01		
	TERSELENGGARANYA PELAYANAN PERLUK YANG BERDAYA SAING	PENGELOLAAN ARSIP DINAMIS PROVINSI	Tingkat Ketersediaan Arsip Sebagai Bahan Akuntabilitas, Alat Bukti yang Sah dan Pertanggungjawaban Nasional	22.32		159,166,864.00			50,000,000	17.86		19,998,090																								
		Pengawasan Arsip Dinamis Kewenangan Provinsi	Jumlah perangkat daerah provinsi dengan standar buku Kearsipan	1953	%	159,166,864.00	19,53	%	50,000,000	9	PD	19,998,090.00	0	PD	-	0	PD	4,440,000	0	PD	4,440,000	10	PD	19,034,000	10	PD	19,034,000	111.11	95.18	10	PD	69,034,000.00	0.51203277	43.37		

No	SASARAN	Program /Kegiatan /Sub Kegiatan	Indikator Kinerja Program (Outcome) / Kegiatan/Sub Kegiatan	Target RENSTRA PD pada Tahun 2026 (Akhir Periode RENSTRA Perangkat Daerah)			Realisasi Capaian Kinerja RENSTRA PD s.d Renja Tahun Lalu (2022)			Target Kinerja dan Anggaran Renja Perangkat Daerah Tahun Berjalan yang dievaluasi (2023)			Realisasi Kinerja Pada Triwulan 2023												Realisasi Capaian Kinerja dan Anggaran Renja Perangkat Daerah yang Dievaluasi (2024)			Tingkat Capaian Kinerja dan Realisasi Anggaran RENJA		Realisasi Kinerja dan Anggaran RENSTRA s.d Tahun 2024 (Akhir Tahun pelaksanaan Renja PD Tahun 2024)			Tingkat Capaian Kinerja dan Realisasi Anggaran RENSTRA		Unit PD Pngg Jawab	Lokasi/ Ket
													I			II			III			IV																
1	2	3	4	5			6			7			8			9			10			11			12=sum(I,II,III,IV)			13 = 12/7 x 100%		14=6+12			15=14/5X100%		16	17
				K		Rp	K		Rp	K		Rp	K		Rp	K		Rp	K		Rp	K		Rp	K		Rp	K		K		Rp	K					
		PENGELOLAAN ARSIP STATIS DAERAH PROVINSI		19,15% (47 PD/ Biro)		43,028,702	19,15 % (47 PD/ Biro)		40,000,000	19,15% (47 PD/ Biro)		20,194,932	19,15% (47 PD/ Biro)			19,15% (47 PD/ Biro)									100	%	36,177,000										
		Akusisi, Pengolahan, Preservasi dan Akses Arsip Statis	Tersedianya arsip statis	14	%	43,028,702.00	14	%	40,000,000	14	%	20,194,932.00	3	bulan		3	bulan	17,035,000	3	bulan	19,142,000				14	%	36,177,000	100.00	179.14	28	%	76,177,000.00	200.00	177.04		
		PENGELOLAAN SIMPUL JARINGAN DALAM SISTEM INFORMASIH KEARSIPAN NASIONAL TINGKAT PROVINSI		1 Unit		50,000,000	1 Unit		50,000,000	1 Unit		40,108,048	1 Unit			1 Unit									100	%	39,456,558										
		Penyediaan Informasi, Akses dan Layanan Kearsipan Tingkat Daerah Provinsi Melasi IIKN	Tersedianya informasi, akses dan layanan kearsipna	15	PD	50,000,000.00	15	PD	50,000,000	15	PD	40,108,048.00	15	PD		15	PD	18,370,900	15	PD	32,956,558	15	PD	39,456,558	15	PD	39,456,558	100.00	98.38	30	PD	89,456,558.00	200.00	178.91		
																									Rata-rata Capaian Kinerja (%)			91,32	69,61	Rata-rata Capaian Kinerja (%)			93,23	135,59		
																									Predikat Kinerja			Sangat Tinggi	Sedang	Predikat Kinerja			Sangat Tinggi	Sangat Tinggi		

No	SASARAN	Program/Kegiatan/Sub Kegiatan	Indikator Kinerja Program (Outcome) / Kegiatan/Sub Kegiatan	Target RENSTRA PD pada Tahun 2026 (Akhir Periode RENSTRA Perangkat Daerah)			Realisasi Capaian Kinerja RENSTRA PD s.d Renja Tahun Lalu (2022)			Target Kinerja dan Anggaran Renja Perangkat Daerah Tahun Berjalan yang dievaluasi (2023)			Realisasi Kinerja Pada Triwulan 2023												Realisasi Capaian Kinerja dan Anggaran Renja Perangkat Daerah yang Dievaluasi (2024)			Tingkat Capaian Kinerja dan Realisasi Anggaran RENJA		Realisasi Kinerja dan Anggaran RENSTRA s.d Tahun 2024 (Akhir Tahun pelaksanaan Renja PD Tahun 2024)			Tingkat Capaian Kinerja dan Realisasi Anggaran RENSTRA		Unit PD Pngg Jawab	Lokasi/ Ket
													I			II			III			IV																
1	2	3	4	5			6			7			8			9			10			11			12=sum(I,II,III)			13 = 12/7 x 100%		14=6+12			15=14/5X100%		16	17
				K		Rp	K		Rp	K		Rp	K		Rp	K		Rp	K		Rp	K		Rp	K		Rp	K	Rp	K		Rp	K	Rp		
21	Meningkatkan Kinerja Pelayanan Publik Dinas Pariwisata Daerah Provinsi Sulawesi Utara	PROGRAM PENUNJANG URUSAN PEMERINTAHAN DAERAH PROVINSI	Persentase Capaian Nilai LKIP Dinas Pariwisata Daerah Prov. Sulut	100%		50,380,465,800	100%		18,212,436,516	100	%	10,311,512,326			1,776,857,736			2,520,676,044			2,469,687,475			2,349,515,327			9,116,736,582					14,546,036,079				
		Kegiatan Perencanaan, Penganggaran dan Evaluasi Kinerja Perangkat Daerah	Nilai LKIP Dinas Pariwisata	BB	Nilai	101,298,078	B	Nilai	64,787,300	BB	Nilai	81,197,098			-			32,682,750			8,891,100			38,599,000			80,172,850					161,369,948				
		Sub Kegiatan Penyusunan Dokumen Perencanaan Perangkat Daerah	Jumlah dokumen	5	Dokumen	39,285,389	3	Dokumen	47,921,900	1	Dokumen	70,828,998	0	Dokumen	-	1	Dokumen	32,682,750		Dokumen	6,200,000		Dokumen	31,142,100	1	Dokumen	70,024,850	100%	99%	4	dokumen	140,853,848	80.00%	358.54%	Dispar	Sulut
		Sub Kegiatan Koordinasi dan Penyusunan Dokumen RKA - SKPD	Jumlah dokumen	10	Dokumen	18,545,873	4	Dokumen	11,149,500	2	Dokumen	7,500,800	0	Dokumen	-		Dokumen	-		Dokumen	-	2	Dokumen	7,456,900	2	Dokumen	7,456,900	100%	99%	6	dokumen	14,957,700	60.00%	80.65%	Dispar	Sulut
		Sub Kegiatan Koordinasi dan Penyusunan Laporan Capaian Kinerja dan Ikhtisar Realisasi Kinerja SKPD	Jumlah dokumen	15	Laporan	43,466,816	6	Dokumen	5,715,900	3	Laporan	2,867,300	0	Laporan	-		Laporan	-	3	Laporan	2,691,100		Laporan	-	3	Laporan	2,691,100	100%	94%	9	laporan	5,558,400	60.00%	12.79%	Dispar	Sulut
		Kegiatan Administrasi Keuangan Perangkat Daerah	Nilai LKIP Dinas Pariwisata	BB	Nilai	44,183,011,982	B	Nilai	12,764,739,208	BB	Nilai	7,635,947,265			1,320,348,991			2,075,838,283			1,626,406,750			1,554,673,092			6,577,267,116					14,213,214,381		242.42%		
		Sub Kegiatan Penyediaan Gaji dan Tunjangan ASN	Jumlah bulan pembayaran gaji dan Tunjangan ASN	70	Bulan	39,656,324,655	28	Bulan	12,696,854,608	12	Bulan	7,591,742,465	3	Bulan	1,320,348,991	4	Bulan	2,063,509,033	3	Bulan	1,619,024,700	2	Bulan	1,531,006,192	12	Bulan	6,533,888,916	100%	86%	40	Bulan	14,125,631,381	57.14%	35.62%	Dispar	Sulut
		Sub Kegiatan Penyediaan Administrasi Pelaksanaan Tugas ASN	Jumlah Dokumen	60	Dokumen	4,346,901,600	24	Bulan	8,645,000	1	Dokumen	4,449,900	0	Dokumen	-	1	Dokumen	2,447,500		Dokumen	350		Dokumen	1,961,100	1	Dokumen	4,408,950	100%	99%	25	dokumen	8,858,850	41.67%	0.20%	Dispar	Sulut
		Sub Kegiatan Pelaksanaan Penatausahaan dan Pengujian/Verifikasi Keuangan SKPD	Jumlah dokumen	48	Dokumen	87,430,400	24		26,600,400	12	Dokumen	21,857,600	0	Dokumen	-	2	Dokumen	5,426,000	6	Dokumen	7,381,700	4	Dokumen	9,016,200	12	Dokumen	21,823,900	100%	100%	36	dokumen	43,681,500	75.00%	49.96%	Dispar	Sulut
		Sub Kegiatan Koordinasi dan Pelaksanaan Akuntasi SKPD	Jumlah dokumen	60	Dokumen	18,459,865	24	Bulan	5,543,600	12	Dokumen	2,815,600	0	Dokumen	-		Dokumen	-		Dokumen	-	12	Dokumen	2,611,400	12	Dokumen	2,611,400	100%	93%	36	dokumen	5,427,000	60.00%	29.40%	Dispar	Sulut
		Sub Kegiatan Koordinasi dan Penyusunan Laporan Keuangan Akhir Tahun SKPD	Jumlah laporan	5	Laporan	18,505,232	2	Dokumen	8,823,400	1	Laporan	4,537,300	0	Laporan	-	1	Laporan	4,455,750		Laporan	-	0	Laporan	-	1	Laporan	4,455,750	100%	98%	3	laporan	8,993,050	60.00%	48.60%	Dispar	Sulut
		Sub Kegiatan Koordinasi dan Penyusunan Laporan Keuangan Bulanan/Triwulan/Semesteran SKPD	Jumlah laporan	85	Laporan	42,297,885	34	Dokumen	15,376,700	17	Laporan	7,708,400	0	Laporan	-		Laporan	-		Laporan	-	17	Laporan	7,247,600	17	Laporan	7,247,600	100%	94%	51	laporan	14,956,000	60.00%	35.36%	Dispar	Sulut
		Penyusunan Pelaporan dan Analisa Prognosis Realisasi Anggaran	Jumlah dokumen	5	Dokumen	13,092,345	2	Dokumen	5,655,500	1	Dokumen	2,836,000	0	Dokumen	-		Dokumen	-		Dokumen	-	1	Dokumen	2,830,600	1	Dokumen	2,830,600	100%	100%	3	dokumen	5,666,600	60.00%	43.28%	Dispar	Sulut
		Kegiatan Administrasi Kepegawaian Perangkat Daerah	Nilai LKIP Dinas Pariwisata	BB	Nilai	774,467,780	B	Nilai	189,974,600	BB	Nilai	86,500,000			-			30,700,000			54,251,750			-			84,951,750					171,451,750		56.27%		
		Pengadaan Pakaian Dinas Beserta Atribut Kelengkapannya	Jumlah paket	565	Paket	528,362,700	113	orang	113,000,000	110	Paket	31,000,000	0	Paket	-	110	Paket	30,700,000		Paket	-		Paket	-	110	Paket	30,700,000	100%	99%	223	Paket	61,700,000	39.47%	11.68%	Dispar	Sulut
		Sosialisasi Peraturan Perundang-Undangan	Jumlah orang	550	Orang	246,105,080	101	orang	76,974,600	110	Orang	55,500,000	0	Orang	-		Orang	-	110	Orang	54,251,750		Orang	-	110	Orang	54,251,750	100%	98%	211	orang	109,751,750	38.36%	44.60%	Dispar	Sulut
		Kegiatan Administrasi Umum Perangkat Daerah	Nilai LKIP Dinas Pariwisata	BB	Nilai	2,224,660,324	B	Nilai	593,343,546	BB	Nilai	211,066,500			36,895,033			36,248,925			43,524,410			93,585,640			210,254,008									
		Sub Kegiatan Penyediaan Komponen Instalasi Listrik/penerangan bangunan kantor	Jumlah paket	60	Paket	79,637,837	24	Paket	44,058,150	5	Paket	29,000,000	0	Paket	-	2	Paket	9,997,500		Paket	-	3	Paket	18,975,000	5	Paket	28,972,500	100%	100%	29	Paket	57,972,500	48.33%	72.80%	Dispar	Sulut
		Sub Kegiatan Penyediaan Peralatan dan Perlengkapan Kantor	Jumlah paket	25	Paket	320,313,436	17	Paket	112,512,862	5	Paket	76,220,000	0	Paket	-	1	Paket	15,456,425	2	Paket	20,362,500	2	Paket	39,764,300	5	Paket	75,583,225	100%	99%	22	Paket	151,803,225	88.00%	47.39%	Dispar	Sulut
		Sub Kegiatan Penyediaan Barang Cetakan dan Penggandaan	Jumlah paket	12	Paket	93,084,016	12	Paket	43,250,000					0	-		0	-		0	-		0	-	0	0	-	0%	0%	12	Paket	-	100.00%	0.00%	Dispar	Sulut
		Sub Kegiatan Penyelenggaraan Rapat Koordinasi dan Konsultasi SKPD	Jumlah laporan	60	Laporan	1,731,625,834	21	Laporan	327,285,961	10	Laporan	105,846,500	5	Laporan	36,895,033	2	Laporan	10,795,000	3	Laporan	23,161,910	0	Laporan	34,846,340	10	Laporan	105,698,283	100%	100%	31	laporan	211,544,783	51.67%	12.22%	Dispar	Sulut
		Kegiatan Pengadaan Barang Milik Daerah Penunjang Urusan Pemerintah Daerah	Nilai LKIP Dinas Pariwisata	BB	Nilai	366,861,274	B	Nilai	-	BB	Nilai	-			-			-			-			-			-									
		Sub Kegiatan Pengadaan Peralatan dan Mesin Lainnya	Jumlah unit	30	Unit	366,861,274	0	Unit	-				0	0	-		0	-		0	-		0	-	0	0	-	0%	0%	0	Paket	-	0.00%	0.00%	Dispar	Sulut
		Kegiatan Penyediaan Jasa Penunjang Urusan Pemerintahan Daerah	Nilai LKIP Dinas Pariwisata	BB	Nilai	1,664,279,554	B	Nilai	4,692,213,456	BB	Nilai	2,113,283,023			419,613,712			333,156,086			630,508,965			605,130,495			1,988,409,258									
		Sub Kegiatan Penyediaan Jasa Komunikasi, Sumber Daya Air dan Listrik	Jumlah laporan	60	Laporan	1,108,625,400	24	Laporan	351,078,483	12	Laporan	164,150,000	0	Laporan	-	1	Laporan	32,615,176	8	Laporan	42,332,655	3	Laporan	89,147,645	12	Laporan	164,095,476	100%	100%	36	laporan	328,245,476	60.00%	29.61%	Dispar	Sulut
		Sub Kegiatan Penyediaan Jasa Pelayanan Umum Kantor	Jumlah laporan	60	Laporan	555,654,154	23	Laporan	3,873,404,693	12	Laporan	1,949,133,023	3	Laporan	419,613,712	3	Laporan	300,540,910	3	Laporan	588,176,310	3	Laporan	515,982,850	12	Laporan	1,824,313,782	100%	94%	35	laporan	3,773,446,805	58.33%	679.10%	Dispar	Sulut
		Kegiatan Pemeliharaan Barang Milik Daerah Penunjang Urusan Pemerintahan Daerah	Nilai LKIP Dinas Pariwisata	BB	Nilai	1,065,886,808	B	Nilai	515,672,170	BB	Nilai	183,518,440			-			12,050,000			106,104,500			57,527,100			175,681,600									
		Sub Kegiatan Penyediaan Jasa Pemeliharaan, Biaya Pemeliharaan, Pajak dan Perizinan Kendaraan Dinas Operasional atau Lapangan	Jumlah unit	30	Unit	820,161,315	18	Unit	191,833,321	8	Unit	62,018,440	0	Unit	-		Unit	4,050,000	1	Unit	8,460,000	7	Unit	42,022,100	8	Unit	54,532,100	100%	88%	26	Unit	116,550,540	86.67%	14.21%	Dispar	Sulut
		Sub Kegiatan Pemeliharaan Peralatan dan Mesin Lainnya	Jumlah unit	50	Unit	84,946,173	22	Unit	46,022,500	10	Unit	25,500,000	0	Unit	-	3	Unit	8,000,000	2	Unit	1,979,500	5	Unit	15,505,000	10	Bulan	25,484,500	100%	100%	32	Unit	50,984,500	64.00%	60.02%	Dispar	Sulut
		Sub Kegiatan Pemeliharaan/Rehabilitasi Gedung Kantor dan Bangunan Lainnya	Jumlah unit	5	Unit	160,779,320	13	Unit	225,114,438	1	Unit	96,000,000	0	Unit	-		Unit	-	1	Unit	95,665,000	0	Gedung	-	1	Gedung	95,665,000	100%	100%	14	Unit	191,665,000	280.00%	119.21%	Dispar	Sulut
	Meningkatnya Daya Saing Pariwisata Sulawesi Utara	PROGRAM PENINGKATAN DAYA TARIK DESTINASI PARIWISATA	PERSENTASE PERTUMBUHAN JUMLAH WISATAWAN MANCANEGARA PERKEBANGSAAN	100	%	21,524,969,400	100	%	1,373,004,786	100	%	2,086,767,200			12,960,000			37,646,220			583,584,250			1,397,796,192			2,065,399,432					-		0.00%		
		Kegiatan Pengelolaan Daya Tarik Wisata Provinsi	Persentase PAD Sektor pariwisata	100	%	1,537,758,460	100	%	331,867,359	100	%	111,251,900			8,010,000			24,667,920			50,114,420			23,325,000			109,372,340									
		Sub Kegiatan Perancangan dan Perencanaan Pengembangan Daya Tarik Wisata Unggulan Provinsi	Jumlah dokumen perencanaan	5	dokumen	629,888,614	2	dokumen	229,454,039	-	dokumen	-		dokumen	-		dokumen	-		dokumen	-		dokumen	-	0	dokumen	-	0%	0%	2	dokumen	-	40.00%	0.00%	Dispar	Sulut
		Sub Kegiatan Penetapan Daya Tarik Wisata Unggulan Provinsi	Jumlah dokumen regulasi	10	dokumen	433,942,892	0	Lokasi	-	2	Lokasi	49,495,000	0	Lokasi	-		Lokasi	8,555,920	2	Lokasi	36,571,920		Lokasi	3,255,000	2	Lokasi	48,382,840	100%	98%	2	Lokasi	97,877,840	20.00%	22.56%	Dispar	Sulut
		Sub Kegiatan Pengembangan Daya Tarik Wisata Unggulan Provinsi	Jumlah lokasi	10	Lokasi	232,259,972	2	obyek	36,930,320	-	Lokasi	-	0	Lokasi	-		Lokasi	-		Lokasi	-		Lokasi	-	0	Lokasi	-	0%	0%	2	Lokasi	-	20.00%	0.00%	Dispar	Sulut
		Sub Kegiatan Perencanaan Daya Tarik Wisata Provinsi	Jumlah lokasi	4	Lokasi	40,663,100	0	Lokasi	-	2	Lokasi	40,663,100	0	Lokasi	-		Lokasi	14,270,000		Lokasi	7,496,500	2	Lokasi	18,425,000	2	Lokasi	40,191,500	100%	99%	2	Lokasi	80,854,600	50.00%	198.84%	Dispar	Sulut
		Sub Kegiatan Monitoring dan Evaluasi Pengelolaan Daya Tarik Wisata Unggulan Provinsi	Jumlah dokumen	5	dokumen	201,003,882	24	laporan	65,483,000	1	Laporan	21,093,800	0	Laporan	8,010,000		Laporan	1,842,000	1	Laporan	6,046,000		Laporan	4,900,000	1	Laporan	20,798,000	100%	99%	25	Laporan	41,891,800	500.00%	20.84%	Dispar	Sulut
		Kegiatan Pengelolaan Kawasan Strategis Pariwisata Provinsi	Persentase capaian jumlah entitas pengelolaan KSPP	100	%	576,066,381	100	%	125,091,500	100	%	45,152,800			-			-			38,636,500			-			41,326,500									

No	SASARAN	Program/Kegiatan/Sub Kegiatan	Indikator Kinerja Program (Outcome) / Kegiatan/Sub Kegiatan	Target RENSTRA PD pada Tahun 2026 (Akhir Periode RENSTRA Perangkat Daerah)			Realisasi Capaian Kinerja RENSTRA PD s.d Renja Tahun Lalu (2022)		Target Kinerja dan Anggaran Renja Perangkat Daerah Tahun Berjalan yang dievaluasi (2023)		Realisasi Kinerja Pada Triwulan 2023								Realisasi Capaian Kinerja dan Anggaran Renja Perangkat Daerah yang Dievaluasi (2024)			Tingkat Capaian Kinerja dan Realisasi Anggaran RENJA		Realisasi Kinerja dan Anggaran RENSTRA s.d Tahun 2024 (Akhir Tahun pelaksanaan Renja PD Tahun 2024)			Tingkat Capaian Kinerja dan Realisasi Anggaran RENSTRA		Unit PD Pngg Jawab	Lokasi / Ket
											I		II		III		IV														
1	2	3	4	5			6		7		8		9		10		11		12=sum(I,II,III,IV)			13 = 12/7 x 100%		14=6+12			15=14/5X100%		16	17
				K		Rp	K	Rp	K	Rp	K	Rp	K	Rp	K	Rp	K	Rp	K	Rp		K	Rp	K	Rp	K	Rp	K	Rp		
		Sub Kegiatan Pemberdayaan Masyarakat dalam Pengelolaan Kawasan Strategis Pariwisata Provinsi	Jumlah laporan	5	Laporan	530,913,581	2	kegiatan 125,091,500	-	Laporan -	-	Laporan -	-	Laporan -	-	Laporan -	-	Laporan -	0	Laporan -		0%	0%	2	Laporan -		40.00%	0.00%	Dispar	Sulut
		Sub Kegiatan Peningkatan Kapasitas SDM Pengelola Kawasan Strategis Pariwisata Provinsi	Jumlah kogiatan	2	kegiatan	45,152,800	0	kegiatan -	1	kegiatan 45,152,800	0	kegiatan -		kegiatan -	1	kegiatan 38,636,500		kogiatan 2,690,000	1	kogiatan 41,326,500		100%	92%	1	Kegiatan 86,479,300		50.00%	191.53%	Dispar	Sulut
		Kegiatan Pengelolaan Destinasi Pariwisata Provinsi	Persentase capaian jumlah entitas pengelolaan destinasi	100	%	19,411,144,558	100	% 916,045,927	100	% 1,850,609,600		4,950,000		12,978,300		442,652,330		1,374,471,192		1,835,051,822										
		Sub Kegiatan Pengadaan/Pemeliharaan/Rehabilitasi Sarana dan Prasarana dalam Pengelolaan Destinasi Pariwisata Provinsi	Jumlah unit	10	unit	17,802,416,966	2	unit 130,012,250	2	unit 1,773,359,300	0	unit -		unit 4,575,000	1	unit 391,607,230	1	unit 1,363,496,192	2	unit 1,759,678,422		100%	99%	4	Unit 3,533,037,722		40.00%	19.85%	Dispar	Sulut
		Sub Kegiatan Monitoring dan Evaluasi Pengelolaan Destinasi Provinsi	Jumlah laporan	5	kegiatan	238,208,919.84	2	kegiatan 66,660,000	1	Laporan 26,848,200	0	Laporan 4,950,000	1	Laporan 8,403,300		Laporan 4,950,000		Laporan 8,250,000	1	Laporan 26,553,300		100%	99%	3	Laporan 53,401,500		60.00%	22.42%	Dispar	Sulut
		Sub Kegiatan Peningkatan Kapasitas SDM Pengelola Destinasi Pariwisata Provinsi	Jumlah kogiatan	2	kegiatan	100,000,000.00	0	Orang -	1	kogiatan 50,402,100	0	kegiatan -		kegiatan -	1	kegiatan 46,095,100		kogiatan 2,725,000	1	kogiatan 48,820,100		100%	97%	1	Kegiatan 99,222,200		50.00%	99.22%	Dispar	Sulut
		Sub Kegiatan Pemberdayaan Masyarakat dalam pengelolaan dentinasi pariwisata provinsi	Jumlah laporan	60	Laporan	1,270,518,672	24	laporan 209,957,786	-	laporan -	0	laporan -		laporan -		laporan -		laporan -	0	laporan -		0%	0%	24	Laporan -		40.00%	0.00%	Dispar	Sulut
		Kegiatan Penetapan Tanda Daftar Usaha Pariwisata Lintas Daerah Kabupaten/Kota dalam 1 (satu) Daerah Provinsi	Jumlah laporan penetapan TDUP Pariwisata	2	Laporan	100,000,000	0	% -	1	Laporan 79,752,900		-		-		52,181,800		27,467,770		79,648,770										
		Sub Kegiatan Pengelolaan Investasi Pariwisata Provinsi	Jumlah laporan	2	Laporan	100,000,000	0	laporan -	1	Laporan 79,752,900	0	Laporan -		Laporan -	1	Laporan 52,181,800		Laporan 27,467,770	1	Laporan 79,648,770		100%	100%	1	Laporan 159,401,670		50.00%	159.40%	Dispar	Sulut
	Meningkatnya Daya Saing Pariwisata Sulawesi Utara	PROGRAM PEMASARAN PARIWISATA	JUMLAH KUNJUNGAN WISATAWAN NUSANTARA	5 Juta	Wisnus	9,115,818,305	1 Juta	Wisnus 3,270,289,802	1 Juta	Wisnus 2,851,303,200		-		76,678,800		2,131,624,800		-		2,837,535,373										
			JUMLAH KUNJUNGAN WISATAWAN MANCANEGARA	125,000	Wisman		25,000	Wisman	25,000	Wisman																					
		Kegiatan Pemasaran Pariwisata Dalam dan Luar Negeri Daya Tarik, Destinasi dan Kawasan Strategis Pariwisata Provinsi	Capaian rata-rata lama tinggal dan tingkat hunian hotel	100	%	9,115,818,305	100	% 3,270,289,802	100	% 2,851,303,200		-		76,678,800		2,131,624,800		-		2,837,535,373										
		Sub Kegiatan Penguatan Promosi Melalui Media cetak, elektronik, dan media lainnya baik dalam dan luar negeri	Jumlah media promosi	20	Media	1,942,003,766	8	media 74,211,300	1	dokumen 72,567,000	0	dokumen -	1	dokumen 68,192,900		dokumen 3,933,800		dokumen	1	dokumen 72,126,700		100%	99%	9	dokumen 144,693,700		45.00%	7.45%	Dispar	Dalam & Luar Negeri
		Sub Kegiatan Fasilitasi Kegiatan Pemasaran Pariwisata baik dalam dan luar negeri	Jumlah kogiatan	10	kegiatan	6,999,025,662	4	kegiatan 2,899,284,952	3	kogiatan 2,778,736,200	0	kegiatan -		kegiatan 8,485,900	3	kegiatan 2,127,691,800		kegiatan 629,231,773	3	kegiatan 2,765,408,673		100%	100%	7	kegiatan 5,544,144,873		70.00%	79.21%	Dispar	Dalam & Luar Negeri
		Sub Kegiatan Penyediaan data dan Penyebaran Informasi Pariwisata Provinsi, baik dalam dan luar negeri	Jumlah kogiatan	10	kegiatan	174,788,877	4	kegiatan 296,793,550	-	kogiatan -	0	kegiatan -		kegiatan -		kegiatan -		kogiatan -	0	kegiatan -		0%	0%	4	kegiatan -		40.00%	0.00%	Dispar	Dalam & Luar Negeri
	Meningkatnya Pengembangan Industri dan Ekonomi Kreatif	PROGRAM PENGEMBANGAN EKONOMI KREATIF MELALUI PEMANFAATAN DAN PERLINDUNGAN HAK KEKAYAAN INTELEKTUAL	KONTRIBUSI SEKTOR PARIWISATA TERHADAP PDRB HARGA BERLAKU	4%		4,355,024,070	2	% 471,353,513	3.00	% 268,725,700		32,542,477		81,889,080		84,814,080		-		265,093,707										
		Kegiatan Penyediaan Sarana dan Prasarana Kota Kreatif	Jumlah kota kreatif	1	kota	4,355,024,070	1	kota 471,353,513	1	Kota 163,479,600		32,542,477		81,889,080		25,767,250		-		161,298,807										
		Sub Kegiatan Layanan Penyediaan sarana dan prasarana kota kreatif	Jumlah laporan	75	Laporan	1,501,163,890	30	Laporan 153,685,094	-	Laporan -		Laporan -		Laporan -		Laporan -		Laporan -	0	Laporan -		0%	0%	30	Laporan -		40.00%	0.00%	Dispar	Sulut
		Sub Kegiatan Perfasilitasi Pasar Produk kreatif baik di pasar ekspor maupun pasar domestik	Jumlah laporan	25	Laporan	1,243,963,972	20	Laporan 168,269,342	1	Dokumen 117,078,100		Dokumen -	1	Dokumen 74,599,880		Dokumen 20,517,250		Dokumen 21,100,000	1	Dokumen 116,217,130		100%	99%	21	Dokumen 233,295,230		84.00%	18.75%	Dispar	Sulut
		Koordinasi dan sinkronisasi pengembangan ruang kreasi dan jaringan orang kreatif	Jumlah laporan	25	Laporan	919,344,628	20	Laporan 52,933,641	1	Laporan 12,688,000	1	Laporan 10,615,800		Laporan 1,681,700		Laporan -		Laporan -	1	Laporan 12,297,500		100%	97%	21	Laporan 24,985,500		84.00%	2.72%	Dispar	Sulut
		Sub Kegiatan Koordinasi dan Sinkronisasi Usaha Kreatif sepanjang rantai produksi dengan menyediakan akses ke sumber permodalan atau pasokan SDM produksi dan pasar	Jumlah laporan	25	Laporan	425,094,790	20	Laporan 52,366,770	1	Laporan 15,667,800	1	Laporan 13,976,677		Laporan 1,316,900		Laporan -		Laporan -	1	Laporan 15,293,577		100%	98%	21	Laporan 30,961,377		84.00%	7.28%	Dispar	Sulut
		Sub Kegiatan Koordinasi dan Sinkronisasi Peningkatan Usaha Kreatif Terutama bagi Usaha Pemula	Jumlah laporan	25	Laporan	265,456,791	20	Laporan 76,779,576	1	Laporan 18,045,700	0	Laporan 7,950,000	1	Laporan 4,290,600		Laporan 5,250,000		Laporan -	1	Laporan 17,490,600		100%	97%	21	Laporan 35,536,300		84.00%	13.39%	Dispar	Sulut
		Kegiatan Pengembangan Ekosistem Ekonomi Kreatif	Jumlah dokumen pengembangan ekosistem ekonomi kreatif	1	Dokumen	105,246,100	0	dokumen -	1	Dokumen 105,246,100		-		-		59,046,830		44,748,070		103,794,900										
		Sub Kegiatan Pengembangan Sistem pemasaran	Jumlah laporan	5	Laporan	60,000,000	0	Laporan -	1	Dokumen 30,000,000		Dokumen -		Dokumen -		Dokumen 2,162,000	1	Dokumen 27,792,140	1	Dokumen 29,954,140		100%	100%	1	Dokumen 59,954,140		20.00%	99.92%	Dispar	Sulut
		Sub Kegiatan Perlindungan Hasil Kreativitas	Jumlah laporan	5	Laporan	50,000,000	0	Laporan -	1	Dokumen 25,280,000		Dokumen -		Dokumen -	1	Dokumen 23,382,630		Dokumen 1,690,000	1	Dokumen 25,072,630		100%	99%	1	Dokumen 50,352,630		20.00%	100.71%	Dispar	Sulut
		Sub Kegiatan Fasilitasi Pendaftaran Kekayaan Intelektual	Jumlah laporan	5	Produk	100,000,000	0	Laporan -	1	Produk 49,966,100	0	Produk -		Produk -	1	Produk 33,502,200		Produk 15,265,930	1	Produk 48,768,130		100%	98%	1	Produk 98,734,230		20.00%	98.73%	Dispar	Sulut

No	SASARAN	Program /Kegiatan /Sub Kegiatan	Indikator Kinerja Program (Outcome) / Kegiatan/Sub Kegiatan	Target RENSTRA PD pada Tahun 2026 (Akhir Periode RENSTRA Perangkat Daerah)			Realisasi Capaian Kinerja RENSTRA PD s.d Renja Tahun Lalu (2022)			Target Kinerja dan Anggaran Renja Perangkat Daerah Tahun Berjalan yang dievaluasi (2023)			Realisasi Kinerja Pada Triwulan 2023												Realisasi Capaian Kinerja dan Anggaran Renja Perangkat Daerah yang Dievaluasi (2024)			Tingkat Capaian Kinerja dan Realisasi Anggaran RENJA		Realisasi Kinerja dan Anggaran RENSTRA s.d Tahun 2024 (Akhir Tahun pelaksanaan Renja PD Tahun 2024)			Tingkat Capaian Kinerja dan Realisasi Anggaran RENSTRA		Unit PD Pngg Jawab	Lokasi / Ket
													I			II			III			IV																
1	2	3	4	5			6			7			8			9			10			11			12=sum(I,II,III,IV)			13 = 12/7 x 100%		14=6+12			15=14/5X100%		16	17
				K		Rp	K		Rp	K		Rp	K		Rp	K		Rp	K		Rp	K		Rp	K		Rp	K	Rp	K		Rp	K	Rp		
	Meningkatnya Pengembangan Industri dan Ekonomi Kreatif	PROGRAM PENGEMBANGAN SUMBER DAYA PARIWISATA DAN EKONOMI KREATIF	NILAI TAMBAH EKONOMI KREATIF (Rp.)	Rp. 21,334,737,874		5,584,578,970	Rp. 19,710,000,000		660,018,573	Rp. 20,104,200,000		302,387,300			7,335,000			83,912,620			63,525,200			140,873,220			295,646,040									
		Kegiatan Pelaksanaan Peningkatan Kapasitas Sumber Daya Manusian Pariwisata dan Ekonomi Kreatif(Tingkat Lanjutan	Persentase tenaga kerja di sektor pariwisata yang disertifikasi	100	%	5,584,578,970	100%		660,018,573	100	%	302,387,300			7,335,000			83,912,620			63,525,200			140,873,220			295,646,040									
		Sub Kegiatan Pengembangan Kompetensi SDM Pariwisata dan ekonomi kreatif tingkat lanjutan	Jumlah kogiatan	10	Kegiatan	412,234,831	2	Kegiatan	79,928,490	-	orang	-	0	orang	-		orang	-		orang	-		orang	-	0	orang	-	0%	0%	2	Kegiatan	-	20.00%	0.00%	Dispar	Sulut
		Sub Kegiatan Peningkatan Peran Serta Masyarakat dalam Pengembangan Kemitraan Pariwisata	Jumlah kogiatan	10	Kegiatan	667,826,579	4	Kegiatan	276,935,158	-	Kegiatan	-	0	Kegiatan	-		Kegiatan	-		Kegiatan	-		Kegiatan	-	0	Kegiatan	-	0%	0%	4	Kegiatan	-	40.00%	0.00%	Dispar	Sulut
		Sub Kegiatan Pelatihan berbasis kompetensi bidang homestay dan Pemandu Wisata (Tour Guide) Tingkat Lanjutan	Jumlah kogiatan	15	Kegiatan	1,961,406,646	3	Kegiatan	66,280,150	-	Kegiatan	-	0	Kegiatan	-		Kegiatan	-		Kegiatan	-		Kegiatan	-	0	Kegiatan	-	0%	0%	3	Kegiatan	-	20.00%	0.00%	Dispar	Sulut
		Sub Kegiatan Fasilitasi Sertifikasi Kompetensi bagi Tenaga Kerja Bidang pariwisata	Jumlah orang	200	orang	116,435,100	0	Orang	-	100	orang	116,435,100	0	orang	-		orang	8,720,000		orang	9,839,000		orang	94,419,590	100	orang	112,978,590	100%	97%	100	Orang	229,413,690	50.00%	197.03%	Dispar	Sulut
		Sub Kegiatan Pemberdayaan dan pembinaan masyarakat untuk pengembangan pariwisata	Jumlah orang	200	orang	100,159,400	0	Orang	-	100	orang	100,159,400	0	orang	-	100	orang	66,856,500		orang	-		orang	30,139,230	100	orang	96,995,730	100%	97%	100	Orang	197,155,130	50.00%	196.84%	Dispar	Sulut
		Sub Kegiatan Fasilitasi Pengembangan Kompetensi Sumber Daya Manusia Ekonomi Kreatif	Jumlah kogiatan	10	Kegiatan	2,326,516,414	4	Kegiatan	236,874,775	1	Kegiatan	85,792,800	0	Kegiatan	7,335,000		Kegiatan	8,336,120	1	Kegiatan	53,686,200		Kegiatan	16,314,400	1	Kegiatan	85,671,720	100%	100%	5	Kegiatan	171,464,520	50.00%	7.37%	Dispar	Sulut
																									Rata-rata Capaian Kinerja (%)			100.00%	98.04%	Rata-rata Capaian Kinerja (%)						
																									Predikat Kinerja			Sangat Tinggi	Sangat Tinggi	Predikat Kinerja						

No	SASARAN	Program/Kegiatan/Sub Kegiatan	Indikator Kinerja Program (Outcome) / Kegiatan/Sub Kegiatan	Target RENSTRA PD pada Tahun 2026 (Akhir Periode RENSTRA Perangkat Daerah)			Realisasi Capaian Kinerja RENSTRA PD s.d Renja Tahun Lalu (2022)			Target Kinerja dan Anggaran Renja Perangkat Daerah Tahun Berjalan yang dievaluasi (2023)			Realisasi Kinerja Pada Triwulan 2023												Realisasi Capaian Kinerja dan Anggaran Renja Perangkat Daerah yang Dievaluasi (2024)			Tingkat Capaian Kinerja dan Realisasi Anggaran RENJA		Realisasi Kinerja dan Anggaran RENSTRA s.d Tahun 2024 (Akhir Tahun pelaksanaan Renja PD Tahun 2024)			Tingkat Capaian Kinerja dan Realisasi Anggaran RENSTRA		Unit PD Pngg Jawab	Lokasi/ Ket
													I			II			III			IV																
1	2	3	4	5			6			7			8			9			10			11			12=sum(I,II,III,IV)			13 = 12/7 x 100%		14=6+12			15=14/5X100%		16	17
				K		Rp	K		Rp	K		Rp	K		Rp	K		Rp	K		Rp	K		Rp	K		Rp	K	Rp	K		Rp	K	Rp		
22		PROGRAM PENUNJANG URUSAN PEMERINTAHAN DAERAH PROVINSI	INDIKATOR PROGRAM : MENINGKATNYA AKUNTABILITAS KINERJA PERANGKAT DAERAH BADAN PENDAPATAN DAERAH; INDEKS NILAI LKIP PD BADAN PENDAPATAN DAERAH RATA-RATA B	803	%	66,943,166,071	27	%	190,421,537,093	284	%	66,788,257,569	34		10,311,562,387	42		-	48	%	-	51	%	-	175	%	60,644,193,113	62%	91%	202	%	251,065,730,206	25.16%	375.04%		
		KEGIATAN PERENCANAAN PENGANGGARAN DAN EVALUASI KINERJA PERANGKAT DAERAH	Terlaksananya Perencanaan, Penganggaran dan Evaluasi Kinerja Perangkat Daerah	6	buah	111,043,099	1	buah	117,372,322	2	buah	18,101,200	-		-	-		-	-	buah	426,500	-	buah	16,489,003	-	buah	16,915,503	0%	93%	1	buah	134,287,825	16.67%	120.93%		
		Sub Kegiatan :Penyusunan Dokumen Perencanaan Perangkat Daerah	Jumlah Dokumen Perencanaan	4	Dok	5,463,317.02	2	Dok	4,042,800.00	-	Dok	-	-	Dok	-	-	Dok	-	-	Dok	-	-	Dok	-	-	Dok	-	0%	0%	2	Dok	4,042,800	50.00%	74.00%		
		Sub Kegiatan :Koordinasi dan Penyusunan Dokumen RKA-SKPD	Jumlah Laporan Koordinasi dan Penyusunan Dokumen RKA	1	Dok	82,849,055.36	1	Dok	110,670,322.00	1	Dok	18,101,200.00	-	Dok	-		Dok			Dok	426,500	1	Dok	16,489,003	1	Dok	16,915,503	100%	93%	2	Dok	127,585,825	200.00%	154.00%		
		Sub Kegiatan :Koordinasi dan Penyusunan Dokumen Perubahan RKA-SKPD	Jumlah Laporan Koordinasi dan Penyusunan Dokumen Perubahan RKA SKPD	1	Dok	22,730,727.00	-	Dok	2,659,200.00	1	Dok	-	-	Dok	-	-	Dok	-	-	Dok	-		buah	-	-	Dok	0	0%	0%	0	Dok	2,659,200	0.00%	11.70%		
		KEGIATAN ADMINISTRASI KEUANGAN PERANGKAT DAERAH	Terlaksananya Kegiatan Administrasi Keuangan Perangkat Daerah	53	buah	59,323,170,440	26	buah	161,678,176,652	57	buah	57,215,472,629	15		9,299,138,415	14		15,165,519,601	14	buah	11,681,139,580	18	buah	16,496,987,944	61	buah	52,642,785,540	107%	92%	87	buah	214,320,962,192	164.15%	361.28%		
		Sub Kegiatan :Penyediaan Gaji dan Tunjangan ASN	Jumlah Orang yang Menerima Gaji dan Tunjangan ASN	14	org/bln	57,617,256,388.17	14	org/bln	############	14	bln	55,440,366,188.00	3	bln	9,005,475,988.00	4	bulan	14,798,897,785	3	bln	11,244,547,901	4	bln	16,058,651,323.00	14	org/bln	51,107,572,997	100%	92%	28	org/bln	207,765,915,889	200.00%	360.60%		
		Sub Kegiatan :Penyediaan administrasi pelaksanaan tugas ASN	Jumlah Dokumen Hasil Penyediaan Administrasi Pelaksanaan Tugas ASN	12	Lap	295,972,601.20	12	Lap	644,730,876.00	12	Lap	173,079,280.00	3	Lap	36,635,620.00	3	Lap	36,787,640	3	Lap	39,749,320	3	Lap	30,319,130	12	Lap	143,491,710	100%	83%	24	Lap	788,222,586	200.00%	266.32%		
		Sub Kegiatan :Pelaksanaan dan Penatausahaan pengujian/verifikasi keuangan SKPD	Jumlah Dokumen Panatausahaan dan Pengujian / Verifikasi Keuangan SKPD	12	Lap	882,642,686.41		Lap	2,600,535,592.00	12	Lap	947,175,901.00	3	bln	150,739,588.00	3	Lap	186,570,470	3	Lap	236,983,031	3	Lap	246,249,790	12	Lap	820,542,879	100%	87%	12	Lap	3,421,078,471	100.00%	387.59%		
		Sub Kegiatan : Koordinasi dan Penyusunan Laporan Keuangan Akhir Tahun SKPD	Jumlah Laporan Koordinasi dan Penyusunan Laporan Keuangan Akhir Tahun SKPD	2	Lap	53,038,105.18		Lap	84,508,376.00	2	Lap	10,437,681.00	2	Lap	2,590,000.00	0	Lap	207,400	0	Lap	963,850		Lap	4,196,000	2	Lap	7,957,250	100%	76%	2	Lap	92,465,626	100.00%	174.34%		
		Sub Kegiatan : Koordinasi dan penyusunan laporan keuangan bulanan/triwulan/semesteran SKPD	Jumlah Laporan Koordinasi dan Penyusunan Laporan Keuangan Bulanan/Triwulanan/Semesteran SKPD	13	Lap	47,260,658.96		Lap	1,690,058,925.00	17	Lap	644,413,579.00	4	Lap	103,697,219.00	4	Lap	143,056,306	5	Lap	158,895,478	8	Lap	157,571,701	21	Lap	563,220,704	124%	87%	21	Lap	2,253,279,629	161.54%	475.11%		
		KEGIATAN ADMINISTRASI BARANG MILIK DAERAH PADA PERANGKAT DAERAH	Terlaksananya Pelayanan Administrasi Barang Milik Daerah Pada Perangkat Daerah	12	buah	118,105,336		buah	463,696,974	12	buah	166,444,115	3		16,780,740	3		67,616,695	3	buah	6,125,995	3	buah	65,636,710	12	buah	156,160,140	100%	94%	12	buah	619,857,114	100.00%	524.83%		
		Sub Kegiatan : Penatausahaan Barang Milik Daerah pada SKPD	Jumlah Laporan Penatausahaan Barang Milik Daerah Pada SKPD	12	Lap	118,105,335.82		Lap	463,696,974.00	12	Lap	166,444,115.00	3	Lap	16,780,740.00	3	Lap	67,616,695	3	Lap	6,125,995	3	Lap	65,636,710	12	Lap	156,160,140	100%	94%	12	Lap	619,857,114	100.00%	524.83%		
		KEGIATAN ADMINISTRASI PENDAPATAN DAERAH KEWENANGAN PERANGKAT DAERAH	Terlaksananya Pelayanan Administrasi Pendapatan Daerah Kewenangan Perangkat Daerah	12	buah	118,105,336		buah	562,749,712	12	buah	326,513,767	3		38,835,738	3		46,712,510	3	buah	67,957,610	3	buah	101,707,020	12	buah	288,186,878	100%	88%	12	buah	850,936,590	100.00%	720.49%		
		Sub Kegiatan : Analisa dan Pengembangan Retribusi Daerah serta Penyusunan Kebijakan Retribusi Daerah	Jumlah Laporan Analisa dan Pengembangan Retribusi Daerah serta Penyusunan Kebijakan Retribusi Daerah	12	Lap	118,105,335.82		Lap	562,749,712.00	12	Lap	289,738,917.00	3	Lap	38,835,738.00	3	Lap	46,712,510	3	Lap	67,957,610	3	Lap	101,707,020	12	Lap	255,212,878	100%	88%	12	Lap	817,962,590	100.00%	692.57%		
		Sub Kegiatan : Penyuluhan dan Penyebarluasan kebijakan Retribusi Daerah	Jumlah Laporan Penyuluhan dan Penyebarluasan Kebijakan Retribusi Daerah	12	Lap	118,105,335.82		Lap	333,891,834.00	12	Lap	29,841,161.00	3	Lap	-	3	Lap	-	3	Lap	20,500,000	3	Lap	5,855,000	12	Lap	26,355,000	100%	88%	12	Lap	360,246,834	100.00%	305.02%		
		Sub Kegiatan : Pengolahan Data Retribusi Daerah	Jumlah Pengolahan Data Retribusi Daerah	12	Lap	118,105,335.82		Lap	314,155,834.00	12	Lap	6,933,689.00	3	Lap	-	3	Lap	-	3	Lap	3,425,000	3	Lap	3,194,000	12	Lap	6,619,000	100%	95%	12	Lap	320,774,834	100.00%	271.60%		
		KEGIATAN ADMINISTRASI KEPEGAWAIAN	Terlaksananya Pelayanan Administrasi Kepegawaian Perangkat Daerah	639	buah	130,980,022	-	buah	470,674,600	100	buah	63,994,108	-		-	-	buah	47,685,000		buah	1,234,000		buah	12,279,600	-	buah	61,198,600	0%	96%	0	buah	531,873,200	0.00%	406.07%		
		Sub Kegiatan : Pengadaan Pakaian Dinas beserta atribut kelengkapannya	Jumlah Paket pakaian Dinas Beserta Atribut Kelengkapan	539	Paket	48,065,039			419,344,500.00	-	Paket	1,887,000.00		Paket			Paket	-		Paket	-	0	Paket	-	-	Paket	0	0%	0%	0	0%	419,344,500	0.00%	872.45%		
		Sub Kegiatan : Pengadaan Pakaian Olahraga	Jumlah Paket pakaian Olahraga	539	Paket	39,000,000			419,344,500.00	39	Paket	39,000,000.00		Paket		-	39	Paket	38,805,000		Paket	-	0	Paket	-	39	Paket	38,805,000	100%	100%	39	0%	458,149,500	7.24%	1174.74%		
		Sub Kegiatan : Sosialisasi Peraturan Perundang-Undangan	Jumlah Orang yang mengikuti sosialisasi Peraturan Perundang-Undangan	100	orang	82,914,984			51,330,100.00	100	orang	23,107,108.00		orang		0	orang	8,880,000	0	orang	1,234,000	0	orang	12,279,600	-	orang	22,393,600	0%	97%	0	0%	73,723,700	0.00%	88.91%		
		KEGIATAN ADMINISTRASI UMUM PERANGKAT DAERAH	Terlaksananya Administrasi Umum Perangkat Daerah	24	buah	412,000,000	-	buah	1,123,760,271	16	buah	553,417,791	1		57,432,268	1		110,332,764	10	buah	151,499,494	4	buah	210,290,145	16	buah	529,554,671	100%	96%	16	buah	1,653,314,942	66.67%	401.29%		
		Sub Kegiatan : Penyediaan Peralatan dan Perlengkapan Kantor	Tersedianya Peralatan dan Perlengkapan Kantor	12	Bulan	-		Bulan	28,738,150.00	12	Bulan	28,840,900.00		Bulan		-	Bulan	-	9	Bulan	20,870,000	3	Bulan	7,868,150	12	Bulan	28,738,150	100%	100%	12	Bulan	57,476,300	100.00%	#DIV/0!		
		Sub Kegiatan : Penyelenggaraan Rapat koordinasi dan konsultasi SKPD	Jumlah Laporan Penyelenggaraan Rapat koordinasi dan Konsultasi SKPD	12	Lap	412,000,000.00		Lap	1,095,022,121.00	4	Lap	524,576,891.00	1	Lap	57,432,268.00	1	Lap	110,332,764	1	Lap	130,629,494	1	Lap	202,421,995	4	Lap	500,816,521	100%	95%	4	Lap	1,595,838,642	33.33%	387.34%		
		KEGIATAN PENGADAAN BARANG MILIK DAERAH PENUNJANG URUSAN PEMERINTAH DAERAH	Tersedianya Pengadaan Barang Milik Daerah Penunjang Urusan Pemerintah Daerah Pengadaan Kendaraan Dinas Operersional atau lapangan	17	buah	1,394,881,985		buah	4,727,894,600	12	buah	425,370,297				6	buah	70,800,000	3	buah	174,459,000	3	buah	155,928,000	12	buah	401,187,000	100%	94%	12	buah	5,129,081,600	70.59%	367.71%		
		Sub Kegiatan : Pengadaan Kendaraan Dinas Operasional atau Lapangan	Jumlah Unit Kendaraan Dinas Operasional Atau Lapangan yang disediakan	4	unit	563,232,896.00			1,899,960,000.00	-	unit	-	-	unit	-	-	unit	-	-	unit	-		unit	-	-	unit	0	0%	0%	0	0%	1,899,960,000	0.00%	337.33%		
		Sub Kegiatan : Pengadaan Mebel	Jumlah Paket Mebel yang disediakan	1	pkt	7,649,089.00			6,310,000.00	-	pkt	-		pkt			pkt	-	0	0%	-		pkt	-	-	pkt	0	0%	0%	0	0%	6,310,000	0.00%	82.49%		
		Sub Kegiatan : Pengadaan Peralatan dan mesin lainnya	Jumlah Unit Peralatan dan Mesin Lainnya yang disediakan	12	pkt	824,000,000.00			2,821,624,600	12	pkt	425,370,297.00	-	pkt		6	pkt	70,800,000	3	pkt	174,459,000	3	pkt	155,928,000	12	pkt	401,187,000	100%	94%	12	0%	3,222,811,600	100.00%	391.12%		
		KEGIATAN JASA PENUNJANG URUSAN PEMERINTAHAN DAERAH	Terlaksananya Penyediaan Jasa Penunjang Urusan Pemerintahan Daerah	48	buah	2,462,847,818	-	buah	11,861,874,823	48	buah	5,776,868,908	9		747,130,876	9		1,388,274,366	9	buah	1,051,742,128	9	buah	1,410,581,670	36	buah	4,597,729,040	75%	80%	36	buah	16,459,603,863	75.00%	668.32%		
		Sub Kegiatan : Penyediaan Jasa Surat Menyurat	Jumlah Laporan Penyediaan Jasa Surat Menyurat	12	Lap	160,868,834.24			8,286,450.00	12	Lap	-		Lap			Lap			Lap			Lap		-	Lap	0	0%	0%	0	0%	8,286,450	0.00%	5.15%		
		Sub Kegiatan : Penyediaan Jasa Komunikasi Sumber Daya Air dan Listrik	Jumlah Laporan Penyediaan Jasa Komunikasi, Sumber Daya Air dan Listrik Yang Disediakan	12	Lap	1,030,000,000.00			1,889,962,821.00	12	Lap	588,800,000.00	3	Lap	68,742,037.00	3	Lap	139,077,266	3	Lap	165,395,595	3	Lap	179,040,293	12	Lap	552,255,191	100%	94%	12	0%	2,442,218,012	100.00%	237.11%		
		Sub Kegiatan : Penyediaan Jasa Peralatan dan Perlengkapan Kantor	Jumlah Laporan Penyediaan Jasa Peralatan dan Perlengkapan Kantor yang disediakan	12	Lap	27,126,662.98			204,165,043.00	12	Lap	184,519,688.00	3	Lap	35,322,008.00	3	Lap	39,088,540	3	Lap	37,327,540	3	Lap	47,446,540	12	Lap	159,184,628	100%	86%	12	0%	363,349,671	100.00%	1339.46%		
		Sub Kegiatan : Penyediaan Jasa Pelayanan Umum Kantor	Jumlah laporan Penyediaan Jasa Pelayanan Umum Kantor Yang disediakan	12	Lap	1,244,852,321.16			9,759,460,509.00	12	Lap	5,003,549,220.00	3	Lap	643,066,831.00	3	Lap	1,210,108,560	3	Lap	849,018,993	3	Lap	1,184,094,837	12	Lap	3,886,289,221	100%	78%	12	0%	13,645,749,730	100.00%	1096.17%		
		KEGATAN PEMELIHARAAN BARANG MILIK DAERAH PENUNJANG URUSAN PEMERINTAH DAERAH	Terlaksananya Pemeliharaan Barang Milik Daerah Penunjang Urusan Pemerintahan Daerah	4	buah	2,990,137,371	-	buah	9,978,086,851	37	buah	2,242,074,754	6		152,244,350	9		488,391,205	9	buah	585,573,865	14	buah	724,266,321	38	buah	1,950,475,741	103%	87%	38	buah	11,928,562,592	950.00%	398.93%		
		Sub Kegiatan : Penyediaan Jasa Pemeliharaan, Biaya Pemeliharaan dan Pajak Kendaraan Perorangan	Jumlah Kendaraan perorangan Dinas atau Kendaraan Dinas Jabatan yang dipelihara dan dibayarkan pajaknya	1	TA	177,014,581.10			273,846,834.00	12	Bln	76,256,392.00	3	Bln	3,200,000	3	Bln	9,600,000	3	Bln	31,669,000	3	Bln	11,350,000	12	Bln	55,819,000	100%	73%	12	0%	328,865,834	1200.00%	185.78%		

No	SASARAN	Program/Kegiatan/Sub Kegiatan	Indikator Kinerja Program (Outcome) / Kegiatan/Sub Kegiatan	Target RENSTRA PD pada Tahun 2026 (Akhir Periode RENSTRA Perangkat Daerah)			Realisasi Capaian Kinerja RENSTRA PD s.d Renja Tahun Lalu (2022)			Target Kinerja dan Anggaran Renja Perangkat Daerah Tahun Berjalan yang dievaluasi (2023)			Realisasi Kinerja Pada Triwulan 2023												Realisasi Capaian Kinerja dan Anggaran Renja Perangkat Daerah yang Dievaluasi (2024)			Tingkat Capaian Kinerja dan Realisasi Anggaran RENJA		Realisasi Kinerja dan Anggaran RENSTRA s.d Tahun 2024 (Akhir Tahun pelaksanaan Renja PD Tahun 2024)			Tingkat Capaian Kinerja dan Realisasi Anggaran RENSTRA		Unit PD Pngg Jawab	Lokasi/ Ket
													I			II			III			IV																
1	2	3	4	5			6			7			8			9			10			11			12=sum(I,II,III,IV)			13 = 12/7 x 100%		14=6+12			15=14/5X100%		16	17
				K		Rp	K		Rp	K		Rp	K		Rp	K		Rp	K		Rp	K		Rp	K		Rp	K	Rp	K		Rp	K	Rp		
		Sub Kegiatan : Penyediaan Jasa Pemeliharaan, Biaya Pemeliharaan, Pajak an Perizinan Kendaraan Dinas Operasional atau Lapangan	Jumlah Kendaraan Dinas Operasional Lapangan yang dipelihara dan dibayarkan pajak dan perizinannya	1	TA	1,883,032,789.43			4,318,653,730.00	12	Bln	1,579,343,713.00	3	Bln	93,005,760.00	3	Bln	395,802,245	3	Bln	453,507,905	3	Bln	528,704,561	12	Bln	1,471,020,471	100%	93%	12	0%	5,789,674,201	1200.00%	307.47%		
		Sub Kegiatan : Pemeliharaan Peralatan mesin lainnya	Jumlah Peralatan dan Mesin lainnya yang dipelihara	1	TA	106,090,000.00			265,117,050.00	12	Bln	56,927,900.00	0	Bln	-	3	Bln	7,244,000	3	Bln	8,098,100	8	Bln	38,985,600	14	Bln	54,327,700	117%	95%	14	0%	319,444,750	1400.00%	301.11%		
		Sub Kegiatan : Pemeliharaan/Rehabilitasi Gedung Kantor dan Bangunan Lainnya	Jumlah Gedung Kantor dan Bangunan Lainnya yang dipelihara/direhabilitasi	1	TA	824,000,000.00			5,121,270,837.00	1	TA	529,546,749.00		TA	56,038,590		TA	75,744,960		TA	92,298,860	0	TA	145,226,160	-	TA	369,308,570	0%	70%	0	0%	5,490,578,607	0.00%	666.33%		
		PROGRAM PENGELOLAAN PENDAPATAN DAERAH	Rasio PAD	50	%	12,331,917,736	5	%	27,469,749,217	84	%	8,806,392,324	16		1,413,213,320	15		1,628,386,453	21	%	1,815,178,482	30	%	2,522,915,803	82	%	7,379,694,058	98%	84%	87	%	34,849,443,275	174.00%	282.60%		
		KEGIATAN PENGELOLAAN PENDAPATAN DAERAH	Persentase Pelayanan dan Konsultasi terhadap Wajib Pajak	50	buah	12,331,917,736	5	buah	27,469,749,217	84	buah	8,806,392,324	16		1,413,213,320	15		1,628,386,453	21	buah	1,815,178,482	30	buah	2,522,915,803	82	buah	7,379,694,058	98%	84%	87	buah	34,849,443,275	174.00%	282.60%		
		Sub Kegiatan : Perencanaan Pengelolaan Pajak Daerah	Jumlah Dokumen Rencana Pengelolaan Pajak Daerah	2	Dok	208,452,537.43		Dok	297,954,624.00	2	Dok	76,118,390.00	1	Dok	3,443,612	0	Dok	38,281,188	0	Dok	13,285,340	1	Dok	20,374,822	2	Dok	75,384,962	100%	99%	2	Dok	373,339,586	100.00%	179.10%		
		Sub Kegiatan : Analisa dan Pengembangan Pajak Daerah, Serta Penyusunan Kebijakan Pajak Daerah	Jumlah Dokumen Kajian Pendapatan Daerah	4	Dok/Lap	289,390,460.26		Dok/Lap	360,923,911.00	2	Dok/Lap	153,954,305.00		Dok/Lap	-	1	Dok/Lap	9,993,381	0	Dok/Lap	22,044,400	1	Dok/Lap	110,986,273	2	Dok/Lap	143,024,054	100%	93%	2	Dok/Lap	503,947,965	50.00%	174.14%		
		Sub Kegiatan : Penyuluhan dan Penyebarluasan Kebijakan Pajak Daerah	Jumlah Laporan pelaksanaan Penyuluhan dan Penyebarluasan Kebijakan Pajak Daerah	12	Lap	53,521,500.74		Lap	382,014,468.00	1	Lap	318,093,866.00		Lap	-		Lap	65,455,370	0	Lap	85,517,434	0	Lap	155,221,444	-	Lap	306,194,248	0%	96%	0	Lap	688,208,716	0.00%	1285.85%		
		Sub Kegiatan : Penetapan Wajib Pajak	Jumlah Dokumen Wajib Pajak Daerah	5	Dok	3,387,800,048.48	5	Dok	8,460,733,184.00	5	Dok	3,218,359,655.00	1	Dok	608,703,948	1	Dok	664,454,514	1	Dok	695,040,310	2	Dok	713,050,434	5	Dok	2,681,249,206	100%	83%	10	Dok	11,141,982,390	200.00%	328.89%		
		Sub Kegiatan : Pendataan dan Pendaftaran Obyek Pajak Daerah	Jumlah laporan Hasil Pendataan dan Pendaftaran Obyek Pajak Daerah, Subyek Pajak dan Wajib Pajak Daerah	5	Lap	63,921,262.25		Lap	95,355,240.00	5	Lap	22,631,400.00	0	Lap	-	0	Lap	-	3	Lap	11,133,500	2	Lap	7,255,000	5	Lap	18,388,500	100%	81%	5	Lap	113,743,740	100.00%	177.94%		
		Sub Kegiatan : Pengolahan, Pemeliharaan, dan Pelaporan Basis Data Pajak Daerah	Jumlah Laporan hasil Pengolahan, Pemeliharaan, dan pelaporan basis data pajak daerah	4	Lap	1,171,275,070.76		Lap	4,163,525,216.00	2	Lap	546,083,349.00	1	Lap	83,865,436.00	0	Lap	103,573,420	0	Lap	134,300,230	1	Lap	150,032,279	2	Lap	471,771,365	100%	86%	2	Lap	4,635,296,581	50.00%	395.75%		
		Sub Kegiatan : Pelayanan dan Konsultasi Pajak Daerah	Jumlah Laporan Permasalahan yang telah ditindaklanjuti dan yang belum ditindak lanjuti	1	Lap	3,182,700,000.00		Lap	9,664,176,223.00	1	Lap	3,159,542,085.00		Lap	641,156,528.00		Lap	608,079,500		Lap	622,369,188	1	Lap	668,464,121	1	Lap	2,540,069,337	100%	80%	1	Lap	12,204,245,560	100.00%	383.46%		
		Sub Kegiatan : Penagihan Pajak Daerah	Jumlah Dokumen Penagihan Pajak Daerah	10	Lap	2,707,091,685.15		Lap	2,102,479,810.00	40	Lap	739,610,887.00	10	Lap	24,574,424.00	10	Lap	75,220,300	10	Lap	86,371,620	10	Lap	467,334,870	40	Lap	653,501,214	100%	88%	40	Lap	2,755,981,024	400.00%	101.81%		
		Sub Kegiatan : Penelitian dan Verifikasi Data Pelaporan Pajak Daerah	Jumlah Dokumen yang telah dilakukan penelitian dan verifikasi data pelaporan Pajak Daerah	2	Dok	197,059,145.06		Lap	535,499,801.00	2	Dok	216,976,500.00	0	dok	-		dok	-	1	dok	50,764,540	0	dok	164,244,040	1	Dok	215,008,580	50%	99%	1	Lap	750,508,381	50.00%	380.85%		
		Sub Kegiatan : Pengendalian Pemeriksaan dan Pengawasan Pajak Daerah	Jumlah Dokumen Hasil pemeriksaan / Jumlah Laporan Hasil pengendalian dan Pemawasan Patak Daerah	3	Dok/ Lap	546,077,810.74		Dok/ Lap	932,100,224.00	12	Dok/ Lap	311,978,409.00	3	dok/lap	51,469,372.00	3	Dok/Lap	63,328,780	3	Dok/Lap	77,924,420	3	Dok/Lap	40,151,120	12	Dok/ Lap	232,873,692	100%	75%	12	Dok/ Lap	1,164,973,916	400.00%	213.33%		
		Sub Kegiatan : Pembinaan dan Pengawasan Pengelolaan Retribusi Daerah	Jumlah Laporan Hasil pembinaan dan pengawasan Pengelolaan Retribusi Daerah	2	Lap	524,628,214.71		Lap	474,986,516.00	12	Lap	43,043,478.00	0	Lap	-	0	Lap	-	3	Lap	16,427,500	9	Lap	25,801,400	12	Lap	42,228,900	100%	98%	12	Lap	517,215,416	600.00%	98.59%		
																									Rata-rata Capaian Kinerja (%)			**80%**	**87%**	**Rata-rata Capaian Kinerja (%)**			**100%**	**329%**		
																									Predikat Kinerja			**Tinggi**	**Tinggi**	**Predikat Kinerja**			**Sangat Tinggi**	**Sangat Tinggi**		

No	SASARAN	Program/Kegiatan/Sub Kegiatan	Indikator Kinerja Program (Outcome) / Kegiatan/Sub Kegiatan	Target RENSTRA PD pada Tahun 2026 (Akhir Periode RENSTRA Perangkat Daerah)			Realisasi Capaian Kinerja RENSTRA PD s.d Renja Tahun Lalu (2022)			Target Kinerja dan Anggaran Renja Perangkat Daerah Tahun Berjalan yang dievaluasi (2023)			Realisasi Kinerja Pada Triwulan 2023												Realisasi Capaian Kinerja dan Anggaran Renja Perangkat Daerah yang Dievaluasi (2024)			Tingkat Capaian Kinerja dan Realisasi Anggaran RENJA		Realisasi Kinerja dan Anggaran RENSTRA s.d Tahun 2024 (Akhir Tahun pelaksanaan Renja PD Tahun 2024)			Tingkat Capaian Kinerja dan Realisasi Anggaran RENSTRA		Unit PD Pngg Jawab	Lokasi/ Ket
													I			II			III			IV																
1	2	3	4	5			6			7			8			9			10			11			12=sum(I,II,III,IV)			13 = 12/7 x 100%		14=6+12			15=14/5X100%		16	17
				K		Rp	K		Rp	K		Rp	K		Rp	K		Rp	K		Rp	K		Rp	K		Rp	K	Rp	K		Rp	K	Rp		
23 a		PRORAM PENUNJANG URUSAN PEMERINTAH DAERAH	Persentase terlaksananya Program Penunjang Urusan Pemerintah Daerah	100	%	61,874,319,619	20	%	10,293,111,325	20	%	10,535,292,885	5	%	1,811,896,567	5	%	3,144,811,771	5	%	2,462,689,155	5	%	2,299,021,222	20	%	9,718,418,715	100%	92%	80	%	20,011,530,040	80.00%	32.34%		
		Kegiatan Perencanaan, Penganggaran, dan Evaluasi Kinerja Perangkat Daerah	Jumlah dokumen Perencanaan, Penganggaran, dan Evaluasi Kinerja Perangkat Daerah	65	dok	107,500,000	13	dok	16,146,900	13	dok	25,230,500				13	dok	11,602,300			3,805,000			7,936,600	13	dok	23,343,900	100%	93%	53	dok	39,490,800	81.54%	36.74%		
		Penyusunan Dokumen Perencanaan Perangkat Daerah	Jumlah Dokumen Perencanaan Perangkat Daerah	15	dok	25,000,000	3	dok	4,499,900	3	dok	9,733,000									3,805,000	3	dok	4,600,000	3	dok	8,405,000	100%	86%	6	dok	12,904,900	40.00%	51.62%		
		Koordinasi dan Penyusunan Dokumen RKA - SKPD	Jumlah Dokumen RKA-SKPD dan Laporan Hasil Koordinasi Penyusunan Dokumen RKA-SKPD	10	dok	20,000,000	2	dok	2,934,900	2	dok	4,439,200				2	dok	Rp 4,238,200							2	dok	4,238,200	100%	95%	4	dok	7,173,100	40.00%	35.87%		
		Koordinasi dan Penyusunan DPA-SKPD	Jumlah Dokumen DPA-SKPD dan Laporan Hasil Koordinasi Penyusunan Dokumen DPA-SKPD	10	dok	15,000,000	2	dok	2,563,500	2	dok	3,591,300										2	dok	3,336,600	2	dok	3,336,600	100%	93%	4	dok	5,900,100	40.00%	39.33%		
		Koordinasi dan Penyusunan Perubahan DPA- SKPD	Jumlah Dokumen Perubahan DPA-SKPD dan Laporan Hasil Koordinasi Penyusunan Dokumen Perubahan DPA-SKPD	10	dok	12,500,000	2	dok	1,253,700	0	dok	-													-	dok	0			2	dok	1,253,700	20.00%	10.03%		
		Koordinasi dan Penyusunan Laporan Capaian Kinerja dan Ikhtisar Realisasi	Jumlah Laporan Capaian Kinerja dan Ikhtisar Realisasi Kinerja SKPD dan Laporan Hasil Koordinasi Penyusunan Laporan Capaian Kinerja dan Ikhtisar Realisasi Kinerja SKPD	10	dok	10,000,000	2	dok	1,585,300	2	dok	1,999,300				2	dok	Rp 1,970,500							2	dok	1,970,500	100%	99%	4	dok	3,555,800	40.00%	35.56%		
		Evaluasi Kinerja Perangkat Daerah	Jumlah Laporan Evaluasi Kinerja Perangkat Daerah	5	lap	25,000,000	1	lap	3,309,600	1	lap	5,467,700				1	lap	Rp 5,393,600							1	lap	5,393,600	100%	99%	2	lap	8,703,200	40.00%	34.81%		
		Kegiatan Administrasi Keuangan Perangkat Daerah	Jumlah layanan administrasi keuangan	60	Bulan	56,186,732,308	12	bln	9,185,415,258	12	bln	9,424,544,888			1,741,535,824			2,847,516,805			2,181,793,706			1,964,853,843			8,735,700,178	0%	93%	36	bln	17,921,115,436	60.00%	31.90%		
		Penyediaan Gaji dan Tunjangan ASN	Jumlah Orang yang Menerima Gaji dan Tunjangan ASN	430	org	55,328,407,077	78	org	8,947,193,062	78	org	9,150,000,000	78	org	1,699,327,799		org	2,769,697,718		org	2,124,303,806			1,898,415,826	78	org	8,491,745,149	100%	93%	78	org	17,438,938,211	18.14%	31.52%		
		Penyediaan Administrasi Pelaksanaan Tugas ASN	Jumlah Dokumen Hasil Penyediaan Administrasi Pelaksanaan Tugas ASN	5	dok	762,650,231	1	dok	228,435,296	1	dok	263,686,488	1	dok	42,208,025	0	dok	74,065,187	0	dok	57,489,900			59,589,217	1	dok	233,352,329	100%	88%	2	dok	461,787,625	40.00%	60.55%		
		Koordinasi dan Pelaksanaan Akuntasi SKPD	Jumlah Koordinasi dan Pelaksanaan Akuntasi SKPD	5	lap	21,200,000	0	lap		0	lap														-	lap	0			0	lap	-	0.00%	0.00%		
		Koordinasi dan Penyusunan Laporan Keuangan Akhir Tahun SKPD	Jumlah Laporan Keuangan Akhir Tahun SKPD dan Laporan Hasil Koordinasi Penyusunan Laporan Keuangan Akhir Tahun SKPD	10	lap	19,200,000	1	lap	1,993,500	1	lap	1,811,200				1	lap	1,783,400							1	lap	1,783,400	100%	98%	2	lap	3,776,900	20.00%	19.67%		
		Pengadaian dan Penyiapan Bahan Tanggapan Pemeriksaan	Jumlah Dokumen Bahan Tanggapan Pemeriksaan dan Tindak Lanjut Pemeriksaan	5	dok	29,000,000	1	dok	4,006,200	1	dok	4,302,400				1	dok	Rp 1,970,500						2,240,300	1	dok	4,210,800	100%	98%	2	dok	8,217,000	40.00%	28.33%		
		Koordinasi dan Penyusunan Laporan Keuangan Bulanan/Triwulan/ Semesteran	Jumlah Laporan Keuangan Bulanan/Triwulanan/Semesteran SKPD dan Laporan Koordinasi Penyusunan Laporan Keuangan Bulanan/Triwulanan/Semesteran SKPD	60	lap	26,275,000	12	lap	3,787,200	12	lap	4,744,800										12	lap	4,608,500	12	lap	4,608,500	100%	97%	24	lap	8,395,700	40.00%	31.95%		
		Kegiatan Administrasi Barang Milik Daerah Pada Perangkat Daerah	Teradministrasinya Barang Milik Daerah	60	lap	104,500,000	12	lap	9,239,200	12	lap	8,677,900			-			-		lap	-		lap	7,783,900	-	lap	7,783,900	0%	90%	36	lap	17,023,100	60.00%	16.29%		
		Koordinasi dan Penilaian Barang Milik Daerah SKPD	Jumlah Laporan Hasil Penilaian Barang Milik Daerah dan Hasil Koordinasi	60	lap	46,500,000	12	lap	1,992,400	12	lap	2,340,300								lap		12	lap	2,323,800	12	lap	2,323,800	100%	99%	24	lap	4,316,200	40.00%	9.28%		
		Rekonsiliasi dan Penyusunan Laporan Barang Milik Daerah pada SKPD	Jumlah Laporan Rekonsiliasi dan Penyusunan Laporan Barang Milik Daerah	60	lap	58,000,000	12	lap	7,246,800	12	lap	6,337,600										12	lap	5,460,100	12	lap	5,460,100	100%	86%	24	lap	12,706,900	40.00%	21.91%		
		Administrasi Kepegawaian Perangkat Daerah	Tersedianya layanan kepegawaian perangkat daerah	60	bln	548,000,000	12	lap	99,997,500	12	lap	109,993,200			-	6	lap	79,600,000	3	lap	25,768,800		lap	1,230,000	12	lap	106,598,800	100%	97%	48	lap	206,596,300	80.00%	37.70%		
		Pengadaan Pakaian Dinas Beserta Atribut Kelengkapannya	Jumlah Paket Pakaian Dinas Beserta Atribut Kelengkapan	430	Org	425,000,000	86	Org	71,045,000	86	Org	80,000,000		Org		94	Org	79,600,000		org			org		86	Org	79,600,000	100%	100%	172	Org	150,645,000	40.00%	35.45%		
		Bimbingan Teknis Implementasi Peraturan Perundang - undangan	Jumlah Orang yang Mengikuti Bimbingan Teknis Implementasi Peraturan	430	Org	123,000,000	86	Org	28,952,500	86	Org	29,993,200		Org			Org		86	org	25,768,800			1,230,000	86	Org	26,998,800	100%	90%	172	Org	55,951,300	40.00%	45.49%		
		Administrasi Umum Perangkat Daerah	Tersedianya layanan administrasi umum Perangkat Daerah	60	bln	1,114,287,311	12	bln	186,276,990	12	bln	142,726,500	3	bln	10,802,163	3	bln	7,065,100	3	bln	12,514,675		bln	97,761,456	12	bln	128,143,394	100%	90%	48	bln	314,420,384	80.00%	28.22%		
		Penyediaan Peralatan dan perlengkapan Kantor	Jumlah Paket Peralatan dan Perlengkapan Kantor yang Disediakan	12	jenis	434,287,311	3	jenis	23,825,300	3	jenis	31,591,600	2	jenis			jenis		1	jenis	12,514,675	1	jenis	8,218,250	3	jenis	20,732,925	100%	66%	6	jenis	44,558,225	50.00%	10.26%		
		Penyediaan Barang Cetakan dan Penggandaan	Jumlah Barang Cetakan dan Penggandaan	12	bln	25,000,000	2	bln		0	bln			bln			bln			bln			bln		-	bln	0			2	bln	-	16.67%	0.00%		
		Penyediaan Bahan/ Material	Jumlah Bahan/ Material	10	bln	20,000,000	2	bln		0	bln			bln			bln			bln			bln		-	bln	0			2	bln	-	20.00%	0.00%		
		Fasilitasi Kunjungan Tamu	Jumlah Fasilitasi Kunjungan Tamu	10	keg	35,000,000	2	keg		0	keg			keg			keg			keg			keg		-	keg	0			2	keg	-	20.00%	0.00%		
		Penyelenggaraan Rapat Koordinasi dan Konsultasi SKPD.	Jumlah Laporan Penyelenggaraan Rapat Koordinasi dan Konsultasi SKPD.	10	lap	600,000,000	2	lap	162,451,690	2	lap	111,134,900	1	lap	10,802,163	1	lap	7,065,100		lap			lap	89,543,206	2	lap	107,410,469	100%	97%	4	lap	269,862,159	40.00%	44.98%		
		Pengadaan Barang Milik Daerah Penunjang Urusan Pemerintah Daerah	Tersedianya barang milik daerah penunjang operasional kantor	10	unit	250,000,000	4	unit	64,000,000	3	unit	42,032,500	1	unit		1	unit	-	1	unit	29,800,000		unit	11,850,000	3	unit	41,650,000	100%	99%	8	unit	105,650,000	80.00%	42.26%		
		Pengadaan Peralatan dan Mesin Lainnya	Jumlah Unit Peralatan dan Mesin Lainnya yang Disediakan	10	unit	250,000,000	4	unit	64,000,000	3	unit	42,032,500		unit			unit		2	unit	29,800,000	3	unit	11,850,000	3	unit	41,650,000	100%	99%	7	unit	105,650,000	70.00%	42.26%		
		Kegiatan Penyediaan Jasa Penunjang Urusan Pemerintahan Daerah	Tersedianya layanan jasa dan tenaga penunjang urusan Perangkat Daerah	5	lap	1,848,300,000	1	lap	375,953,840	1	lap	461,382,288	1	lap	40,857,140		lap	106,557,667	1	lap	126,719,701		lap	107,551,651	1	lap	381,686,159	100%	83%	3	lap	757,639,999	60.00%	40.99%		
		Penyediaan Jasa Surat Menyurat	Jumlah Layanan Penyediaan Jasa Surat Menyurat	5	lap	5,000,000		lap		3	lap	1,050,000		lap			lap			lap			lap		-	lap	0	0%	0%	0	lap	-	0.00%	0.00%		
		Penyediaan Jasa Komunikasi, Sumber Daya Air dan Listrik	Jumlah Layanan Penyediaan Jasa Komunikasi, Sumber Daya Air dan Listrik yang Disediakan	5	lap	1,349,300,000	1	lap	120,400,000	1	lap	161,400,000		lap		1	lap	22,620,705		lap	54,519,149		lap	56,432,322	1	lap	133,572,176	100%	83%	2	lap	253,972,176	40.00%	18.82%		
		Penyediaan Jasa Pelayanan Umum Kantor	Jumlah Layanan Penyediaan Jasa Pelayanan Umum Kantor yang Disediakan	5	lap	494,000,000	1	lap	255,553,840	1	lap	298,932,288	1	lap	Rp 40,857,140		lap	83,936,962		lap	72,200,552		lap	51,119,329	1	lap	248,113,983	100%	83%	2	lap	503,667,823	40.00%	101.96%		
		Kegiatan Pemeliharaan Barang Milik Daerah Penunjang Urusan Pemerintahan Daerah	Terpeliharanya Barang Milik Daerah	60	bln	1,715,000,000	12	bln	356,081,637	12	bln	320,705,109	3	bln	18,701,440	3	bln	92,469,899	3	bln	82,287,273	3	bln	100,053,772	12	bln	293,512,384	100%	92%	24	bln	649,594,021	40.00%	37.88%		
		Penyediaan jasa Pemeliharaan, Biaya Pemeliharaan dan Pajak Kendaraan Perorangan Dinas atau Kendaraan Dinas Jabatan	Jumlah Kendaraan Perorangan Dinas atau Kendaraan Dinas Jabatan yang Dipelihara dan Dibayarkan Pajaknya	5	unit	465,000,000	1	unit	314,973,627	1	unit	59,531,209	1	unit			unit	20,273,164		unit	12,650,954	1	unit	20,487,395	1	unit	53,411,513	100%	90%	2	unit	368,385,140	40.00%	79.22%		
		Penyediaan Jasa Pemeliharaan, Biaya Pemeliharaan, Pajak dan Perizinan Kendaraan Dinas Operasional atau Lapangan	Jumlah Kendaraan Dinas Operasional atau Lapangan yang Dipelihara dan Dibayarkan Pajak dan Perizinannya	30	unit	1,000,000,000	6	unit	-	6	unit	247,575,000	6	unit	Rp 18,701,440	1	unit	71,346,735		unit	67,886,319	6	unit	73,166,377	6	unit	231,100,871	100%	93%	12	unit	231,100,871	40.00%	23.11%		
		Pemeliharaan Peralatan dan Mesin Lainnya	Jumlah Peralatan dan Mesin Lainnya yang Dipelihara	45	unit	50,000,000	1	unit	10,000,000	1	unit	10,000,000	1	unit			unit	850,000		unit	1,750,000		lap	6,400,000	1	unit	9,000,000	100%	90%	2	unit	19,000,000	4.44%	38.00%		
		Pemeliharaan / Rehabilitasi Sarana dan Prasarana Pendukung Gedung Kantor atau Bangunan	Jumlah Sarana dan Prasarana Pendukung Gedung Kantor atau Bangunan	5	unit	200,000,000	1	unit	31,108,010	1	unit	3,598,900	1	unit			unit			unit			lap		1	unit	0	100%	0%	2	unit	31,108,010	40.00%	15.55%		

No	SASARAN	Program/Kegiatan/Sub Kegiatan	Indikator Kinerja Program (Outcome) / Kegiatan/Sub Kegiatan	Target RENSTRA PD pada Tahun 2026 (Akhir Periode RENSTRA Perangkat Daerah)			Realisasi Capaian Kinerja RENSTRA PD s.d Renja Tahun Lalu (2022)			Target Kinerja dan Anggaran Renja Perangkat Daerah Tahun Berjalan yang dievaluasi (2023)			Realisasi Kinerja Pada Triwulan 2023												Realisasi Capaian Kinerja dan Anggaran Renja Perangkat Daerah yang Dievaluasi (2024)			Tingkat Capaian Kinerja dan Realisasi Anggaran RENJA		Realisasi Kinerja dan Anggaran RENSTRA s.d Tahun 2024 (Akhir Tahun pelaksanaan Renja PD Tahun 2024)			Tingkat Capaian Kinerja dan Realisasi Anggaran RENSTRA		Unit PD Pngg Jawab	Lokasi/ Ket
													I			II			III			IV																
1	2	3	4	5			6			7			8			9			10			11			12=sum(UI,IIUV)			13 = 12/7 x 100%		14=6+12			15=14/5X100%		16	17
				K		Rp	K		Rp	K		Rp	K		Rp	K		Rp	K		Rp	K		Rp	K		Rp	K	Rp	K		Rp	K	Rp		
	Meningkatnya ketersediaan, keterjangkauan dan Kualitas Konsumsi Pangan	PROGRAM PENGELOLAAN SUMBER DAYA EKONOMI UNTUK KEDAULATAN DAN KEMANDIRIAN PANGAN	Persentase Cadangan Pangan	100	%	445,734,615	20	%	37,257,100	20	%	25,530,500				10	%	10,060,000	10	%	8,440,000	10	%	743,000	20	%	19,243,000	100%	75%	40	%	56,500,100	40.00%	12.68%		
			'Terkelolanya sumberdaya ekonomi untuk kedaulatan dan kemandirian pangan'	1	dok																																
		Kegiatan Penyediaan Infrastruktur dan Seluruh Pendukung Kemandirian Pangan Pada Berbagai Sektor sesuai kewenangan Daerah Provinsi	Tersediaanya laporan infrastruktur pergudangan dan sarana pendukung lainnya untuk penyimpanan cadangan pangan	5	Lap	445,734,615	1	Lap	37,257,100	1	Lap	25,530,500				1	Lap	10,060,000		Lap	8,440,000			743,000	1	Lap	19,243,000	100%	75%	3	Lap	56,500,100	60.00%	12.68%		
		Penyediaan Infrastruktur Pendukung Kemandirian Pangan lainnya	Jumlah Infrastruktur Pendukung Kemandirian Pangan Yang Tersedia	3	Unit	198,734,615	2	Unit	10,916,100	2	Unit	12,986,100				2	Unit	10,060,000		Unit				525,000	2	Unit	10,585,000	100%	82%	2	Unit	21,501,100	66.67%	10.82%		
		Koordinasi dan Singkronisasi dalam Rangka Penyediaan Infrastruktur Logistik	Jumlah Koordinasi dan Sinkronisasi dalam Rangka Penyediaan Infrastruktur	5	Lap	155,000,000		Lap		2	Lap	5,032,600					Lap		2	Lap	2,914,000			218,000	2	Lap	3,132,000	100%	62%	2	Lap	3,132,000	40.00%	2.02%		
		Penyusunan Rencana dan Peta Jalan Kebutuhan Infrastruktur Pendukung Kemandirian Pangan	Data Peta Jalan Kebutuhan Infrastruktur Pendukung Kemandirian Pangan	3	Lap	75,000,000	1	Lap	26,341,000																-	Lap	0			1	Lap	26,341,000	33.33%	35.12%		
		Penyediaan Infrastruktur Cadangan Pangan Pemerintah Provinsi	Jumlah Infrastruktur Cadangan Pangan Pemerintah Provinsi yang tersedia	2	Unit	17,000,000		Unit		2	Unit	7,511,800					Unit		2	Unit	5,526,000				2	Unit	5,526,000	100%	74%	2	Unit	5,526,000	100.00%	32.51%		
	Meningkatnya ketersediaan, keterjangkauan dan Kualitas Konsumsi Pangan	PROGRAM PENINGKATAN DIVERSIFIKASI DAN KETAHANAN PANGAN MASYARAKAT	Skor Pola Pangan Harapan (PPH)	87	%	6,985,000,000	89	%	2,999,931,300	92	%	1,657,330,800			272,000			40,775,300			428,182,560			759,427,600	92	%	1,228,657,460	100%	74%	92	Unit	4,228,588,760	105.75%	60.54%		
		Kegiatan Penyediaan dan Penyaluran Pangan Pokok atau Pangan Lainnya Sesuai dengan Kebutuhan Daerah Provinsi dalam RangkaStabilisasi Pasokan dan Harga Pangan	Tersediamya dan tersaluranya pangan pokok dan pangan lainnya	45	komoditi	3,935,000,000	9	komoditi	2,410,836,100	9	komoditi	1,121,694,600		komoditi	272,000	9	komoditi	26,434,500		komoditi	25,714,000			654,603,300	9	komoditi	707,023,800	100%	63%	32	komoditi	3,117,859,900	71.11%	79.23%		
		Penyediaan Informasi Harga Pangan dan Neraca Bahan Makanan	Penyediaan Informasi Harga Pangan dan Neraca Bahan Makanan	1	Lap	35,000,000		Lap	24,321,600	3	Lap						Lap			Lap					-	Lap	0	0%		0	Lap	24,321,600	0.00%	69.49%		
		Penyediaan Pangan Berbasis Sumber Daya Lokal	Pangan Berbasis Sumber Daya Lokal yang Tersedia	5	Lap	125,000,000	1	Lap	11,752,000	1	Lap	10,841,800		Lap			Lap		1	Lap	4,050,000			945,000	1	Lap	4,995,000	100%	46%	2	Lap	16,747,000	40.00%	13.40%		
		Koordinasi, Sinkronisasi dan Pelaksanaan Distribusi Pangan Pokok dan Pangan Lainnya	Jumlah Koordinasi, Sinkronisasi dan Pelaksanaan Distribusi Pangan Pokok dan Pangan Lainnya	5	Lap	100,000,000	1	Lap	30,973,400	1	Lap	16,843,200		Lap		1	Lap	Rp 6,780,000		Lap	3,815,000			2,876,300	1	Lap	13,471,300	100%	80%	2	Lap	44,444,700	40.00%	44.44%		
		Peningkatan Ketahanan Pangan Keluarga	Jumlah Dokumen Hasil Peningkatan Ketahanan Pangan Keluarga	1	Dok			Dok			Dok			Dok			Dok			Dok					-	Dok	0			0	Dok	-	0.00%			
		Koordinasi dan Sinkronisasi Pemantauan Stok, Pasokan dan Harga Pangan Pokok Strategis	Jumlah koordinasi dan sinkronisasi pemantauan stok pangan, pasokan pangan dan harga pangan pokok strategis	5	Lap	150,000,000	1	Lap	30,548,100	1	Lap	40,170,000		Lap		1	Lap	19,654,500		Lap	3,831,000			12,466,000	1	Lap	35,951,500	100%	89%	2	Lap	66,499,600	40.00%	44.33%		
		Stabilisasi Pasokan dan Harga Pangan Tingkat Produsen dan Konsumen di Provinsi	Jumlah kegiatan Stabilisasi Pasokan dan Harga Pangan Tingkat Produsen dan Konsumen di Provinsi	1	Lap	100,000,000		Lap			Lap			Lap			Lap			Lap						Lap	0			0	Lap	-	0.00%	0.00%		
		Pengembangan Kelembagaan dan Jaringan Distribusi Pangan	Jumlah Kelembagaan Distribusi Pangan	5	Unit	3,250,000,000	1	Unit	2,313,241,000	1	Unit	1,034,899,300		Unit			Unit		1	Unit	14,018,000			621,991,000	1	Unit	636,009,000	100%	61%	3	Unit	2,949,250,000	60.00%	90.75%		
		Penyusunan Prognosa Neraca Pangan Wilayah Provinsi	Informasi Prognosa Neraca Pangan Wilayah Provinsi	1	Dok	25,000,000													1						1		0			1		-	100.00%	0.00%		
		Penyediaan Informasi Harga Pangan Tingkat Produsen dan Konsumen Wilayah Provinsi	Informasi harga pangan tingkat Produsen dan Konsumen Wilayah Provinsi	2	Lap	30,000,000		Lap						Lap			Lap			Lap					-	Lap	0			0	Lap	-	0.00%	0.00%		
		Penyusunan Neraca Bahan Makanan (NBM)	Informasi Neraca Bahan Makanan (NBM)	5	Dok	120,000,000		Dok		1	Dok	18,940,300		Dok	272,000		Dok		1	Dok				16,325,000	1	Dok	16,597,000	100%	88%	1	Dok	16,597,000	20.00%	13.83%		
		Kegiatan Pengelolaan dan Kesetimbangan Cadangan pangan	Tersediamya cadangan beras pemerintah provinsi	275	Ton	2,350,000,000	275	Ton	433,539,600	275	Ton	378,837,800		Ton	-		Ton	14,340,800	240	Ton	358,319,560		Ton	436,000	240	Ton	373,096,360	87%	98%	240	Ton	806,635,960	87.27%	34.32%		
		Koordinasi , Singkronisasi dan Pengadaan Cadangan Pangan Pemerintah Provinsi	Jumlah koordinasi sinkronisasi dan pengadaan cadangan pangan pemerointah	1	Lap	700,000,000	1	Lap	389,823,200	3	Lap			Lap			Lap			Lap			Lap		-	Lap	0	0%		1	Lap	389,823,200	100.00%	55.69%		
		Koordinasi , Singkronisasi Pengendalian Cadangan Pangan Pemerintah Provinsi	Jumlah koordinaso sinkronisasi pengendalian cadangan pangan pemerintah	1	Lap	35,000,000	1	Lap	19,202,200	3	Lap			Lap			Lap			Lap			Lap		-	Lap	0	0%		1	Lap	19,202,200	100.00%	54.86%		
		Pemeliharaan C adangan PanganPemerintah Provinsi	Jumlah cadangan pangan yang dipelihara	1	Ton	30,000,000	1	Lap	7,041,900	1	Lap			Lap			Lap			Lap			Lap		-	Lap	0	0%		1	Lap	7,041,900	100.00%	23.47%		
		Penyusunan Rencana Kebutuhan Pangan Lokal	Rencana kebutuhan pangan lokal yang disusun	5	Lap	125,000,000	1	Lap	17,472,300	1	Lap	5,306,500		Lap			Lap		1	Lap	4,625,000		Lap		1	Lap	4,625,000	100%	87%	2	Lap	22,097,300	40.00%	17.68%		
		Pengelolaan Cadangan Pangan Pemerintah Provinsi	Jumlah Cadangan Pangan Pemerintah Provinsi yang terpelihara	5	Ton	125,000,000	1	Ton		1	Ton	21,210,600		Ton		1	Ton	Rp 14,340,800		Ton	3,145,000		Ton	436,000	1	Ton	17,921,800	100%	84%	2	Ton	17,921,800	40.00%	14.34%		
		Koordinasi Penyelenggaran Cadangan Pangan Pemerintah Provinsi	Jumlah Koordinasi Penyelenggaran Cadangan Pangan Pemerintah Provinsi	5	Lap	100,000,000		Lap		1	Lap	16,071,100		Lap			Lap		1	Lap	14,362,000		Lap		1	Lap	14,362,000	100%	89%	1	Lap	14,362,000	20.00%	14.36%		
		Penyaluran Cadangan Pangan Pemerintah Provinsi	Jumlah penyaluran Cadangan Pangan Pemerintah Provinsi	150	Ton	100,000,000		Ton		20	Ton			Ton			Ton			Ton			Ton		20	Ton	0	100%		20	Ton	-	13.33%	0.00%		
		Pengadaan Cadangan Pangan Pemerintah Provinsi	Jumlah Pengadaan Cadangan Pangan Pemerintah Provinsi	150	Ton	1,200,000,000		Ton		23	Ton	336,249,600		Ton			Ton			Ton	336,187,560		Ton		23	Ton	336,187,560	100%	100%	23	Ton	336,187,560	15.33%	28.02%		
		Kegiatan Promosi Target Konsumsi Pangan Perkapita/Tahun sesuai dengan Angka Kecukupan Gizi melalui Media Provinsi	Terpromosikannya target konsumsi pangan sesuai dengan angka kecukupan gizi	75	Kab	700,000,000	13	Kab	155,555,600	13	Kab	156,798,400		Kab			Kab	-	13	Kab	44,149,000		Kab	104,388,300	13	Kab	148,537,300	100%	95%	40	Kab	304,092,900	53.33%	43.44%		
		Promosi Penganekaragaman Konsumsi Pangan Berbasis Sumber daya Lokal	Jumlah Promosi Penganekaragaman Konsumsi Pangan Berbasis Sumber Daya Lokal	5	dok	250,000,000	1	dok	101,799,000	1	dok	95,370,600		dok			dok		1	dok	21,000,000		dok	70,435,500	1	dok	91,435,500	100%	96%	2	dok	193,234,500	40.00%	77.29%		
		Koordinasi dan Singkronisasi Pelaksanaan Advokasi, Edukasi , dan Sosialisasi Konsumsi Pangan Beragam, Bergizi , Seimbang dan Aman (B2SA)	Jumlah Koordinasi dan Sinkronisasi Pelaksanaan Advokasi, Edukasi, dan Sosialisasi Konsumsi Pangan Beragam, Bergizi, Seimbang dan Aman (B2SA)	5	Lap	300,000,000	1	Lap	35,302,900	1	Lap	33,975,100		Lap			Lap			Lap		1	Lap	33,382,000	1	Lap	33,382,000	100%	98%	2	Lap	68,684,900	40.00%	22.89%		
		Koordinasi dan Singkronisasi Pemantauan dan Evaluasi Konsumsi Per Kapitasi	Jumlah Koordinasi dan Sinkronisasi Pemantauan dan Evaluasi Konsumsi Per Kapita Per Tahun	5	Lap	100,000,000	1	Lap	18,453,700	1	Lap	27,452,700		Lap			Lap		1	Lap	23,149,000		Lap	570,800	1	Lap	23,719,800	100%	86%	2	Lap	42,173,500	40.00%	42.17%		
		Koordinasi dan Sinkronisasi dalam pencapaian Skor Pola Pangan Harapan Provinsi	Jumlah Koordinasi dan Sinkronisasi dalam pencapaian Skor Pola Pangan Harapan Provinsi	2	Lap	50,000,000		Lap			Lap			Lap			Lap			Lap			Lap			Lap					Lap					
		PROGRAM PENANGANAN KERAWANAN PANGAN	Persentase daerah rentan rawan pangan	8.03	%	870,000,000	8.39	%	154,589,200	9	%	145,458,000					%	17,701,000		%			%	110,152,500	9	%	127,853,500	100%	88%	8	%	282,442,700	100.00%	32.46%		

No	SASARAN	Program /Kegiatan/Sub Kegiatan	Indikator Kinerja Program (Outcome) / Kegiatan/Sub Kegiatan	Target RENSTRA PD pada Tahun 2026 (Akhir Periode RENSTRA Perangkat Daerah)			Realisasi Capaian Kinerja RENSTRA PD s.d Renja Tahun Lalu (2022)			Target Kinerja dan Anggaran Renja Perangkat Daerah Tahun Berjalan yang dievaluasi (2023)			Realisasi Kinerja Pada Triwulan 2023												Realisasi Capaian Kinerja dan Anggaran Renja Perangkat Daerah yang Dievaluasi (2024)			Tingkat Capaian Kinerja dan Realisasi Anggaran RENJA		Realisasi Kinerja dan Anggaran RENSTRA s.d Tahun 2024 (Akhir Tahun pelaksanaan Renja PD Tahun 2024)			Tingkat Capaian Kinerja dan Realisasi Anggaran RENSTRA		Unit PD Pngg Jawab	Lokasi / Ket
													I			II			III			IV																
1	2	3	4	5			6			7			8			9			10			11			12=sum(I,II,III,IV)			13 = 12/7 x 100%		14=6+12			15=14/5X100%		16	17
				K		Rp	K		Rp	K		Rp	K		Rp	K		Rp	K		Rp	K		Rp	K		Rp	K	Rp	K		Rp	K	Rp		
		Penyusunan Peta Kerentanan dan Ketahanan Pangan kewenangan Provinsi	Tersusunnya Peta Kerentanan dan Ketahanan Pangan Provinsi	5	Dok	150,000,000	1	dok	15,222,700	1	dok	24,513,300			-	1	Dok	7,641,000		Dok	-			-	1	dok	7,641,000	100%	31%	3	dok	22,863,700	60.00%	15.24%		
		Penyusunan, Pemutakhiran dan Analisis Peta Ketahanan dan Kerentanan Pangan Provinsi dan Kabupaten/Kota	Peta dan Analisis Ketahanan dan Kerentanan Pangan Provinsi yang Dimutakhirkan	5	Dok	150,000,000	3	Unit	15,222,700	3	Unit	24,513,300				2	Unit	7,641,000		Unit					2	Unit	7,641,000	67%	31%	5	Unit	22,863,700	100.00%	15.24%		
		Pemanganan Kerawanan Pangan Kewenangan Provinsi	Tersusunnya Peta Kerentanan dan Ketahanan Pangan Provinsi	5	Dok	720,000,000	1	Dok	139,366,500	3	Dok	120,944,700			-		Dok	10,060,000	1	Dok	-	2	Dok	110,152,500	3	Dok	120,212,500	100%	99%	5	Dok	259,579,000	100.00%	36.05%		
		Koordinasi dan singkronisasi Penangan Kerwanan Pangan Provinsi	Jumlah Koordinasi dan Sinkronisasi Penanganan Kerawanan Pangan dan Gizi Provinsi	5	Dok	350,000,000	3	Dok	119,750,000		Dok						Dok			Dok					-	Dok	0			3	Dok	119,750,000	60.00%	34.21%		
		Pelaksanaan Pengadaan, Pengelolaan dan Penyaluran Cadangan Pangan pada Kerwanan Pangan yang mencakup lebih dari 1 (satu) Daerah Kabupaten /Kota dalam 1 (satu) Daerah Provinsi	Jumlah Pengadaan, Pengelolaan, dan Penyaluran Cadangan Pangan Pada Kerawanan Pangan yang Mencakup Lebih Dari 1 (Satu) Daerah Kabupaten/Kota dalam 1 (Satu) Daerah Provinsi	3	Dok	20,000,000	1	Dok	19,616,500		Dok						Dok			Dok					-	Dok	0			1	Dok	19,616,500	33.33%	98.08%		
		Pelaksanaan Intervensi Kewaspadaan Pangan dan Gizi	Jumlah Intervensi Kewaspadaan Pangan dan Gizi	2	Dok	250,000,000		Dok		2	Dok	120,944,700				1	Dok	10,060,000		Dok		1	Dok	110,152,500	2	Dok	120,212,500	100%	99%	2	Dok	120,212,500	100.00%	48.09%		
		PROGRAM PENGAWASAN KEAMANAN PANGAN	Persentase Pangan Segar Asal Tumbuhan yang memenuhi persayaratan mutu dan keamanan pangan	92	%	645,000,000	9.36	%	120,503,460	9.36	%	98,988,200			-		%	-		%	45,601,000		%	48,410,000	9	%	94,011,000	100%	95%	92	%	214,514,460	100.00%	33.26%		
		Pelaksanaan Pengawasan Keamanan Pangan Segar Distribusi Lintas Daerah Kabupaten/Kota	Persentase Pengawasan dan Pembinaan Keamanan Pangan	5	Dok	645,000,000	1	Dok	120,503,460	1	Dok	98,988,200									45,601,000			48,410,000	-	Dok	94,011,000	0%	95%	1	Dok	214,514,460	20.00%	33.26%		
		Penguatan Kelembagan Keamanan Pengawasan Keamanan dan Mutu Pangan segar Asal Tumbuhan	Jumlah dokumen penguatan kelembagan pengawas keamanan dan mutu pangan segar asal tumbuhan	5	Dok	250,000,000	1	Dok	41,718,200	3	Dok	49,458,300					Dok			Dok		3	Dok	48,210,000	3	Dok	48,210,000	100%	97%	4	Dok	89,928,200	80.00%	35.97%		
		Rekomendasi Keamanan Pangan segar Asal Tumbuhan Lintas Daerah Kabupaten / Kota	Jumlah Rekomendasi Keamanan dan Mutu Pangan Segar Asal Tumbuhan Lintas Daerah Kabupaten/Kota yang diterbitkan	5	Dok	100,000,000	1	Dok	78,785,260		Dok						Dok			Dok					-	Dok	0			1	Dok	78,785,260	20.00%	78.79%		
		Penyediaan sarana dan prasarana pengujian keamanan dan mutu pangan segar asal tumbuhan	Jumlah sarana dan prasarana pengujian keamanan dan mutu pangan segar asal tumbuhan	5	Dok	135,000,000		Dok		1	Dok	21,798,600					Dok		1	Dok	21,300,000			200,000	1	Dok	21,500,000	100%	99%	1	Dok	21,500,000	20.00%	15.93%		
		Koordinasi dan sinkronisasi keamanan dan mutu pangan segar asal tumbuhan	Jumlah dokumen pelaksanaan koordinasi dan sinkronisasi keamanan dan mutu pangan segar asal tumbuhan	5	Dok	100,000,000		Dok		1	Dok	27,731,300					Dok		1	Dok	24,301,000				1	Dok	24,301,000	100%	88%	1	Dok	24,301,000	20.00%	24.30%		
		Sertifikasi Keamanan Pangan Segar Asal Tumbuhan Lintas Daerah	Jumlah Pangan Segar Asal Tumbuhan yang disertifikasi	5	Dok	50,000,000		Dok			Dok						Dok			Dok					-	Dok	0			0	Dok	-	0.00%	0.00%		
		Registrasi Keamanan Pangan Segar Asal Tumbuhan Lintas Daerah	Jumlah Pangan Segar Asal Tumbuhan yang diregistrasi	5	Dok	10,000,000		Dok			Dok						Dok			Dok					-	Dok	0			0	Dok	-	0.00%	0.00%		
																									Rata-rata Capaian Kinerja (%)			**100%**	**85%**	**Rata-rata Capaian Kinerja (%)**			**85%**	**34%**		
																									Predikat Kinerja			**Sangat Tinggi**	**Sangat Tinggi**	**Predikat Kinerja**			**Sangat Tinggi**	**Sangat Rendah**		

No	SASARAN	Program /Kegiatan /Sub Kegiatan	Indikator Kinerja Program (Outcome) / Kegiatan /Sub Kegiatan	Target RENSTRA PD pada Tahun 2026 (Akhir Periode RENSTRA Perangkat Daerah)			Realisasi Capaian Kinerja RENSTRA PD s.d Renja Tahun Lalu (2022)			Target Kinerja dan Anggaran Renja Perangkat Daerah Tahun Berjalan yang dievaluasi (2023)			Realisasi Kinerja Pada Triwulan 2023												Realisasi Capaian Kinerja dan Anggaran Renja Perangkat Daerah yang Dievaluasi (2024)			Tingkat Capaian Kinerja dan Realisasi Anggaran RENJA		Realisasi Kinerja dan Anggaran RENSTRA s.d Tahun 2024 (Akhir Tahun pelaksanaan Renja PD Tahun 2024)			Tingkat Capaian Kinerja dan Realisasi Anggaran RENSTRA		Unit PD Pngg Jawab	Lokasi / Ket
						5			6			7			8			9			10			11			12=sum(I,II,III,IV)			13 = 12/7 x 100%		14=6+12			15=14/5X100%		16	17
1	2	3	4		K	Rp		K	Rp		K	Rp		K	Rp		K	Rp		K	Rp		K	Rp		K	Rp		K	Rp		K	Rp		K	Rp		
23 b		PROGRAM PENUNJANG URUSAN PEMERINTAH DAERAH	Persentase terlaksananya Program Penunjang Urusan Pemerintah Daerah	100	%	1,085,503,769	20	%	154,036,008	20	%	104,479,596	5	%	35,157,620	5	%	13,312,710	5	%	21,116,945	5	%	29,184,000	20	%	98,771,275	100%	95%	80	%	252,807,283	80.00%	23.29%		
		Kegiatan Administrasi Keuangan Perangkat Daerah	Jumlah layanan administrasi keuangan	60	Bulan	287,222,140	12	bln	67,975,443	12	bln	-			-			-			-			-			0	0%		36	bln	67,975,443	60.00%	23.67%		
		Penyediaan Administrasi Pelaksanaan Tugas ASN	Jumlah Dokumen Hasil Penyediaan Administrasi Pelaksanaan Tugas ASN	60	Bulan	47,929,000	12	Bln	16,284,300																					12	Bln	16,284,300	20.00%	33.98%	UPTD	
		Koordinasi dan Penyusunan Laporan Keuangan Bulanan/Triwulan/ Semesteran	Jumlah Laporan Keuangan Bulanan/ Triwulanan/Semesteran SKPD dan Laporan Koordinasi Penyusunan Laporan Keuangan Bulanan/Triwulanan/Semesteran SKPD	60	Bln	239,293,140	12	Bln	51,691,143																					12	Bln	16,284,300	20.00%	6.81%	UPTD	
		Administrasi Umum Perangkat Daerah	Tersediamya layanan administrasi umum Perangkat Daerah			163,811,384			39,013,360			19,560,200			9,226,620			-			8,839,200			1,456,000	-		19,521,820		100%	24	bln	58,535,180		35.73%		
		Penyediaan Peralatan dan perlengkapan Kantor	Jumlah Paket Peralatan dan Perlengkapan Kantor yang Disediakan	1	Unit	40,730,384	1	Unit	10,061,500																					1	Unit	10,061,500	100.00%	24.70%		
		Penyelenggaraan Rapat Koordinasi dan Konsultasi SKPD	Jumlah Laporan Penyelenggaraan Rapat Koordinasi dan Konsultasi SKPD	60	Bln	123,081,000	14	Bln	28,951,860	12	Bln	19,560,200	3	Bln	9,226,620				3	Bln	8,839,200			1,456,000	6	Bln	19,521,820	50%	100%	20	Bln	48,473,680	33.33%	39.38%		
		Kegiatan Penyediaan Jasa Penunjang Urusan Pemerintahan Daerah	Tersediamya layanan jasa dan tenaga penunjang urusan Perangkat Daerah	5	lap	511,389,245	12	Bln	12,177,655	1	lap	45,446,100	1	lap	15,293,000		lap	4,328,855		Lap	5,467,745		lap	15,861,400	1	lap	40,951,000	100%	90%	14	lap	53,128,655	280.00%	10.39%		
		Penyediaan Jasa Komunikasi, Sumber Daya Air dan Listrik	Jumlah Laporan Penyediaan Jasa Komunikasi, Sumber Daya Air dan Listrik yang Disediakan	60	Bln	341,148,585	0	Bln																						0	Unit	-	0.00%	0.00%		
		Penyediaan Jasa Pelayanan Umum Kantor	Jumlah Laporan Penyediaan Jasa Pelayanan Umum Kantor yang Disediakan	60	Bln	170,240,660	12	Bln	12,177,655	12	Bln	45,446,100	2	Bln	Rp 15,293,000	2	Bln	4,328,855	2	Bln	5,467,745			15,861,400	6	lap	40,951,000	50%	90%	18	lap	53,128,655	30.00%	31.21%		
		Kegiatan Pemeliharaan Barang Milik Daerah Penunjang Urusan Pemerintahan Daerah	Terpeliharanya Barang Milik Daerah	60	bln	123,081,000	12	bln	34,869,550	12	bln	39,473,296	3	bln	10,638,000	3	bln	8,983,855	3	bln	6,810,000	3	bln	11,866,600	12	bln	38,298,455	100%	97%	24	bln	73,168,005	40.00%	59.45%		
		Penyediaan Jasa Pemeliharaan, Biaya Pemeliharaan, Pajak dan Pertitnan Kendaraan Dinas Operasional atau Lapangan	Jumlah Kendaraan Dinas Operasional atau Lapangan yang Dipelihara dan Dibayarkan Pajak dan Pertinnannya	60	Bln	123,081,000	12	Bln	34,869,550	12	Bln	39,473,296	3	Bln	Rp 10,638,000	3	Bln	8,983,855	3	Bln	6,810,000	3	bln	11,866,600	12	unit	38,298,455	100%	97%	24	unit	73,168,005	40.00%	59.45%		
		PROGRAM PENGAWASAN KEAMANAN PANGAN	Persentase Pangan Segar Asal Tumbuhan yang memenuhi persayaratan mutu dan keamanan pangan	92	%	786,514,500	9.36	%	57,362,808	9.36	%	61,251,100			-		%	9,197,000		%	25,482,900		%	24,875,900	9	%	59,555,800	100%	97%	92	%	116,918,608	100.00%	14.87%		
		Pelaksanaan Pengawasan Keamanan Pangan Segar Distribusi Lintas Daerah Kabupaten/Kota	Persentase Pengawasan dan Pembinaan Keamanan Pangan			786,514,500			57,362,808			61,251,100			-			9,197,000			25,482,900			24,875,900	-	Dok	59,555,800		97%	0	Dok	116,918,608		14.87%		
		Penguatan Kelembagaan Keamanan Pangan segar Provinsi	Terlaksananya koordinasi kelembagaan keamanan pangan segar dan pembinaan peningkatan keamanan mutu PSAT	5	Dok	148,766,000	2	Dok	9,829,800	3	Dok	4,661,300		Dok			Dok			Dok		3	Dok	3,379,000	3	Dok	3,379,000	100%	72%	5	Dok	13,208,800	100.00%	8.88%		
		Sertifikasi Keamanan Pangan Segar Asal Tumbuhan Lintas Daerah Kabupaten/Kota	Tersertifikasinya pangan segar	2	Komoditas	430,075,000	1	Komoditi	35,742,058	1	Dok	50,609,200		Dok		1	Dok	9,197,000		Dok	25,482,900			15,872,100	1	Dok	50,552,000	100%	100%	2	Dok	86,294,058	100.00%	20.06%		
		Rekomendasi Keamanan Pangan Segar Asal Tumbuhan Lintas Daerah Kabupaten / Kota		2	Komoditas	207,673,500	2	Komoditi	11,790,950	1	Dok	5,980,600		Dok			Dok			Dok		1	Dok	5,624,800	1	Dok	5,624,800	100%	94%	3	Dok	17,415,750	150.00%	8.39%		
																									Rata-rata Capaian Kinerja (%)			**97%**	**96%**	**Rata-rata Capaian Kinerja (%)**			**58%**	**38%**		
																									Predikat Kinerja			**Sangat Tinggi**	**Sangat Tinggi**	**Predikat Kinerja**			**Rendah**	**Sangat Rendah**		

No	SASARAN	Program /Kegiatan /Sub Kegiatan	Indikator Kinerja Program (Outcome) / Kegiatan /Sub Kegiatan	Target RENSTRA PD pada Tahun 2026 (Akhir Periode RENSTRA Perangkat Daerah)			Realisasi Capaian Kinerja RENSTRA PD s.d Renja Tahun Lalu (2022)			Target Kinerja dan Anggaran Renja Perangkat Daerah Tahun Berjalan yang dievaluasi (2023)			Realisasi Kinerja Pada Triwulan 2023												Realisasi Capaian Kinerja dan Anggaran Renja Perangkat Daerah yang Dievaluasi (2024)			Tingkat Capaian Kinerja dan Realisasi Anggaran RENJA		Realisasi Kinerja dan Anggaran RENSTRA s.d Tahun 2024 (Akhir Tahun pelaksanaan Renja PD Tahun 2024)			Tingkat Capaian Kinerja dan Realisasi Anggaran RENSTRA		Unit PD Pngg Jawab	Lokasi/ Ket
													I		II		III		IV																		
1	2	3	4	5			6			7			8		9		10		11		12=sum(UI,III,IV)			13 = 12/7 x 100%		14=6+12			15=14/5X100%		16	17
				K		Rp	K		Rp	K		Rp	K	Rp	K	Rp	K	Rp	K	Rp	K		Rp	K	Rp	K		Rp	K	Rp		
24		PROGRAM PENUNJANG URUSAN PEMERINTAHAN DAERAH	Meningkatnya akuntabilitas kinerja perangkat daerah			84,395,424,708			44,889,986,138			19,889,916,985		2,227,732,506		6,877,460,305		4,254,682,681		4,619,861,152	90%		17,981,916,644					62,871,902,782		74%		
		Perencanaan, Penganggaran dan Evaluasi Kinerja Perangkat Daerah	Tersedianya dokumen/laporan perencanaan, penganggaran dan evaluasi kinerja SKPD			145,519,242			50,947,450			18,006,367		7,882,525		2,764,800		1,010,200		6,010,567			17,668,092					68,615,542		47%		
		Penyusunan Dokumen Perencanaan Perangkat Daerah	Jumlah dokumen perencanaan perangkat daerah	10	Dok	47,519,000.00	6	Dok	18,011,850	2	Dok	3,238,128	0	Dok 1,404,925	1	Dok 450,000	0	Dok 330,000	1	Dok 907,375	2	Dok	3,092,300	100%	95%	8	Dok	21,104,150	80%	44%	Dinas Kelautan dan Perikan an	Prov. SULIT
		Koordinasi dan Penyusunan Dokumen RKA-SKPD	Jumlah dokumen RKA - SKPD	10	Dok	66,228,534.00	10	Dok	24,213,300	2	Dok	5,211,240	0	Dok 4,119,600	2	Dok 930,000	0	Dok -	0	Dok 31,193	2	Dok	5,080,793	100%	97%	12	Dok	29,294,093	120%	44%	Dinas Kelautan dan Perikan an	Prov. SULIT
		Koordinasi dan Penyusunan Dokumen DPA-SKPD	Jumlah dokumen DPA SKPD dan Laporan Hasil Koordinasi Penyusunan dokumen DPA	10	Dok	5,000,000.00	4	Dok	4,934,200	2	Dok	5,044,159	0	Dok -	1	Dok 1,000,000	0	Dok -	1	Dok 4,024,159	2	Dok	5,024,159	100%	100%	6	Dok	9,958,359	60%	199%	Dinas Kelautan dan Perikan an	Prov. SULIT
		Koordinasi dan Penyusunan Laporan Capaian Kinerja dan Ikhtisar Realisasi Kinerja SKPD	Jumlah Laporan Capaian Kinerja dan Ikhtisar Realisasi Kinerja SKPD	15	Dok	26,771,708.00	6	Dok	3,788,100	3	Dok	4,512,840	0	Dok 2,358,000	1	Dok 384,800	1	Dok 680,200	1	Dok 1,047,840	3	Dok	4,470,840	100%	99%	9	Dok	8,258,940	60%	31%	Dinas Kelautan dan Perikan an	Prov. SULIT
		Administrasi Keuangan Perangkat Daerah	Terlaksananya Pelayanan Administrasi Keuangan SKPD			70,217,822,437.25			37,001,934,377			16,022,569,862		1,963,798,161		5,602,232,765		3,616,232,480		3,620,000,672			14,802,264,078					51,804,198,455		74%		
		Penyediaan Gaji dan Tunjangan ASN	Jumlah bulan yang diperlukan untuk menerima pembayaran gaji dan tunjangan ASN	60	Bln	70,037,963,524.25	36	Bln	36,958,876,277	12	Bln	16,001,341,266	0	Bln 1,952,724,073	6	Bln 5,599,757,765	3	Bln 3,615,212,480	3	Bln 3,615,212,480	12	Bln	14,782,906,798	100%	92%	48	Bln	51,741,783,075	80%	74%	Dinas Kelautan dan Perikan an	Prov. SULIT
		Pelaksanaan Penatausahaan dan Pengujian/Verifikasi Keuangan SKPD	Persentase pelaksanaan pengujian/verifikasi dokumen keuangan SKPD	5	Keg	88,029,278	2	Keg	25,240,500	1	Keg	9,493,154	0.5	Keg 7,012,000	0	Keg -	0.3	Keg 390,000	0.2	Keg 2,025,000	1	Keg	9,427,000	100%	99%	3	Keg	34,667,500	60%	39%	Dinas Kelautan dan Perikan an	Prov. SULIT
		Koordinasi dan Pelaksanaan Akuntansi SKPD	Jumlah laporan rekonsiliasi akuntansi SKPD	90	Dok	45,000,000	30	Dok.	2,979,200	18	Dok.	-	0	Dok -	0	Dok -	0	Dok -	0	Dok -	0	Dok	-	0%	0%	30	Dok	2,979,200	33%	7%	Dinas Kelautan dan Perikan an	Prov. SULIT
		Koordinasi dan Penyusunan Laporan Keuangan Akhir Tahun SKPD	Tersedianya Laporan Keuangan Akhir Tahun SKPD dan Laporan Hasil Koordinasi Penyusunan Laporan Keuangan Akhir Tahun SKPD	5	Dok	19,806,473	3	Dok.	7,676,600	2	Dok.	3,207,900	0	Dok. 2,917,738	1	Dok. -	1	Dok. -	0	Dok -	2	Dok	2,917,738	100%	91%	5	Dok	10,594,338	100%	53%	Dinas Kelautan dan Perikan an	Prov. SULIT
		Koordinasi dan Penyusunan Laporan Keuangan Bulanan/Triwulanan/ Semesteran SKPD	Jumlah Laporan Keuangan Bulanan/Triwulanan/ Semesteran SKPD	20	Dok	27,023,162	8	Dok	7,161,800	4	Dok.	8,527,542.00	0	Dok 1,144,350	2	Dok 2,475,000	1	Dok 630,000	1	Dok 2,763,192	4	Dok	7,012,542	100%	82%	12	Lap	14,174,342	60%	52%	Dinas Kelautan dan Perikan an	Prov. SULIT
		Administrasi Barang Milik Daerah pada Perangkat Daerah	Laporan Tahunan BMD Kartu Inventaris Barang Daerah	2	laporan	124,730,800			39,178,046			14,245,000		4,225,000		7,805,000		-		-			14,210,000					53,388,046		43%		
		Penatausahaan Barang Milik Daerah pada SKPD	Terlaksananya Penatausahaan Barang Milik Daerah pada SKPD	10	Dok	116,730,800	6	Dok	34,711,046	2	Dok	14,245,000	0	Dok 4,225,000	1	Dok 7,805,000	0	Dok -	1	Dok 2,180,000	2	Dok	14,210,000	100%	100%	8	Org	48,921,046	80%	42%	Dinas Kelautan dan Perikan an	Prov. SULIT
		Rekonsiliasi dan penyusunan laporan Barang Milik Daerah pada SKPD	Laporan BMD dan Laporan tahunan	10	Dok	8,000,000	4	Dok	4,467,000	2	Dok	-	0	Dok -	0	Dok -	0	Dok -	0	Dok -	0	Dok	-	0%	0%	4	Org	4,467,000	40%	56%	Dinas Kelautan dan Perikan an	Prov. SULIT
		Administrasi Kepegawaian Perangkat Daerah	Terlaksananya Pelayanan Administrasi Kepegawaian Perangkat Daerah			772,750,000			154,050,000			171,124,700		5,822,700		877,000		7,495,400		153,202,306			167,397,406					321,447,406		42%		
		Koordinasi dan Pelaksanaan Sistem Informasi Kepegawaian	Data Sistem Informasi Kepegawaian	10	Dok	81,550,000	7	Dok	45,049,700	12	Dok	8,022,700	0	Dok 280,700	6	Dok 630,000	3	Dok 1,466,400	3	Dok 3,272,256	12	Dok	5,649,356	100%	70%	19	Dok	50,699,056	190%	62%	Dinas Kelautan dan Perikan an	Prov. SULIT
		Pengadaan Pakaian Dinas beserta atribut kelengkapannya	Tersedianya perlengkapan pegawai	4	Paket	631,200,000	1	Paket	94,600,000	1	paket	150,000,000	0	Paket -	0	Paket -	0	Paket -	1	Paket 149,800,050	1	Paket	149,800,050	100%	100%	2	Dok	244,400,050	50%	39%	Dinas Kelautan dan Perikan an	Prov. SULIT
		Sosialisasi Peraturan Perundang-Undangan	Jumlah orang yang mengikuti sosialisasi perundang-undangan	150	orang	60,000,000	50	Orang	14,400,300	50	orang	13,102,000	0	orang 5,542,000	25	orang 247,000	25	orang 6,029,000	0	orang 130,000	50	orang	11,948,000	100%	91%	100	Dok	26,348,300	67%	44%	Dinas Kelautan dan Perikan an	Prov. SULIT
		Administrasi Umum Perangkat Daerah	Tersedianya Peerlengkapan dan bahan Penunjang Urusan Pemerintah Daerah			1,672,211,009			2,152,566,063			331,268,500		17,306,632		59,721,621		69,109,510		179,684,814			325,822,577					2,478,388,640		148%		
		Penyelenggaraan Rapat Koordinasi dan Konsultasi SKPD	Harmonisasi Program dan Kegiatan SKPD	36	Keg	1,578,291,960	82	Keg	2,080,802,963	36	Keg	324,546,100	9	Keg 14,482,132	9	Keg 59,721,621	9	Keg 69,109,510	9	Keg 175,786,914	36	Keg	319,100,177	100%	98%	118	Keg	2,399,903,140	328%	152%	Dinas Kelautan dan Perikan an	Prov. SULIT
		Penyediaan Peralatan dan Perlengkapan Kantor	Tersedianya Peralatan dan Perlengkapan Kantor	10	Paket	73,106,029	12	Paket	67,214,800	3	Paket	6,722,400	0	Paket 2,824,500	1	Paket -	1	Paket -	1	Paket 3,897,900	3	Keg	6,722,400	100%	100%	15	Keg	73,937,200	150%	101%	Dinas Kelautan dan Perikan an	Prov. SULIT
		Penataan Arsip Dinamis pada SKPD	Terlaksananya Penataan arsip SKPD	100	%	20,813,020	95	%	4,548,300	100	%	-	0	% -	0	% -	0	% -	0	% -	0	%	-	0%	0%	95	Keg	4,548,300	95%	22%	Dinas Kelautan dan Perikan an	Prov. SULIT
		Pengadaan Barang Milik Daerah Penunjang Urusan Pemerintah Daerah	Tersedianya Pengadaan barang milik daerah penunjang kegiatan PD			141,700,001			472,360,800			17,802,500		-		17,500,000		-		-	0		17,500,000					489,860,800		346%		
		Pengadaan Peralatan dan Mesin Lainnya	tersedianya peralatan dan perlengkapan kantor	26	Unit	141,700,001	13	Unit	472,360,800	5	Unit	17,802,500	0	Unit -	5	Unit 17,500,000	0	Unit -	0	Unit -	5	Unit	17,500,000	100%	98%	18	Unit	489,860,800	69%	346%	Dinas Kelautan dan Perikan an	Prov. SULIT
		Penyediaan Jasa Penunjang Urusan Pemerintahan Daerah	Tersedianya Penyediaan Jasa Penunjang Urusan Pemerintah Daerah			10,481,364,863			3,824,634,075			2,843,800,467		204,084,382		968,376,016		473,629,530		519,074,820			2,165,164,748		76%			5,989,798,823		57%		
		Penyediaan Jasa Komunikasi, Sumber Daya Air dan Listrik	Tersediannya Jasa Komunikasi, Sumber Daya Air dan Listrik	60	Lap	907,793,000.0	36	Lap	441,313,488	2	Lap	180,000,000	0	Lap	1	Lap 24,539,888	0.5	Lap 5,000,000	0.5	Lap 100,044,826	2	Lap	129,584,714	100%	72%	38	Lap	570,898,202	63%	63%	Dinas Kelautan dan Perikan an	Prov. SULIT
		Penyediaan Jasa Pelayanan Umum Kantor	Tersediannya Jasa Pelayanan Umum Kantor	60	Lap	9,573,571,863.0	36	Lap	3,383,320,587	12	Lap	2,663,800,467	0	Lap 204,084,382	6	Lap 943,836,128	3	Lap 468,629,530	3	Lap 419,029,994	12	Lap	2,035,580,034	100%	76%	48	Lap	5,418,900,621	80%	57%	Dinas Kelautan dan Perikan an	Prov. SULIT
		Pemeliharaan Barang Milik Daerah Penunjang Urusan Pemerintahan Daerah	Terlaksananya Pemeliharaan Barang Milik Daerah Penunjang Kegiatan PD	100%	Keg	839,326,356	100%	Keg	1,194,315,327	100%	Keg	471,099,589	30%	Keg 24,613,106	50%	Keg 218,183,103	33	Keg 87,205,561	9	Keg 141,887,973	126	Unit	471,889,743	100%	100%	127	Keg	1,666,205,070	12700%	199%		

No	SASARAN	Program/Kegiatan/Sub Kegiatan	Indikator Kinerja Program (Outcome) / Kegiatan/Sub Kegiatan	Target RENSTRA PD pada Tahun 2026 (Akhir Periode RENSTRA Perangkat Daerah)			Realisasi Capaian Kinerja RENSTRA PD s.d Renja Tahun Lalu (2022)			Target Kinerja dan Anggaran Renja Perangkat Daerah Tahun Berjalan yang dievaluasi (2023)			Realisasi Kinerja Pada Triwulan 2023												Realisasi Capaian Kinerja dan Anggaran Renja Perangkat Daerah yang Dievaluasi (2024)			Tingkat Capaian Kinerja dan Realisasi Anggaran RENJA		Realisasi Kinerja dan Anggaran RENSTRA s.d Tahun 2024 (Akhir Tahun pelaksanaan Renja PD Tahun 2024)			Tingkat Capaian Kinerja dan Realisasi Anggaran RENSTRA		Unit PD Pngg Jawab	Lokasi / Ket
													I			II			III			IV																
1	2	3	4	5			6			7			8			9			10			11			12=sum(I,II,III,IV)			13 = 12/7 x 100%		14=6+12			15=14/5X100%		16	17
				K		Rp	K		Rp	K		Rp	K		Rp	K		Rp	K		Rp	K		Rp	K		Rp	K	Rp	K		Rp	K	Rp		
		Penyediaan Jasa Pemeliharaan, Biaya Pemeliharaan, Pajak dan Perizinan Kendaraan Dinas Operasional atau Lapangan	Terpeliharanya Kendaraan Dinas Operasional dan Lapangan Terpeliharanya Kendaraan Dinas Operasional dan Lapangan	50	Unit	110,000,000	24	Unit	657,609,773	6	Unit	237,099,589	0	Unit	18,613,106	3	Unit	68,420,687	2	Unit	25,737,534	1	Unit	123,887,973	6	Unit	236,659,300	100%	100%	30	Unit	894,269,073	60%	813%	Dinas Kelautan dan Perikanan	Prov. SULIT
		Pemeliharaan Peralatan dan Mesin Lainnya	Jumlah peralatan kantor yang dipelihara secara rutin/berkala	25	Unit	100,000,000	16	Unit	70,195,588	20	Unit	34,000,000.00	0	Unit	6,000,000	6	Unit	-	6	Unit	11,550,000	8	Unit	18,000,000	20	Unit	35,550,000	100%	105%	36	Unit	105,745,588	144%	106%	Dinas Kelautan dan Perikanan	Prov. SULIT
		Pemeliharaan/ Rehabilitasi Sarana dan Prasarana Gedung Kantor atau Bangunan Lainnya	Terpeliharanya gedung kantor dan bangunan lainnya	100	%	629,326,356	100	%	466,509,966	100	%	200,000,000.00	0	%	-	75.00	%	149,762,416	25	Unit	49,918,027	0	%	-	100	%	199,680,443	100%	100%	200	%	666,190,409	200%	106%	Dinas Kelautan dan Perikanan	Prov. SULIT
		PROGRAM PENGELOLAAN KELAUTAN, PESISIR DAN PULAU-PULAU KECIL	Prosentase Wilayah Laut dan Pessisir yang dikelolah sesuai dengan Peraturan dan perundang-undangan yang berlaku	45	%	4,979,691,698			2,145,135,337			251,772,285			25,037,600			99,415,314			30,213,500			64,358,200			226,804,614		90%			2,364,159,951		47%		
		Pengelolaan Ruang Laut Sampai Dengan 12 Mil di Luar Minyak dan Gas Bumi	Revisi Perda Wilayah Laut yang di rehabilitasi	1	Dok	4,479,691,698	1	Dok	2,046,511,837	1	Dok	240,592,285			25,037,600			99,415,314			30,213,500	0	Dok	64,358,200	1	Dok	219,024,614	100%	91%	4	Dok	2,265,536,451	400%	51%	Dinas Kelautan dan Perikanan	Prov. SULIT
		Penyusunan dan Penetapan Rencana Zonasi Wilayah Pessisir dan Pulau-Pulau Kecil	Jumlah dokumen Peraturan Daerah tentang Pemanfaatan Wilayah Pessisir dan laut (Indikator Mandiri)	5	Dok	772,491,700.00	3	Dok	715,672,622	1	Dok	201,928,200	0	Dok	14,340,500	1	Dok	99,415,314	0	Dok	12,661,700	0	Dok	54,237,500	1	Dok	180,655,014	100%	89%	4	Dok	896,327,636	80%	116%	Dinas Kelautan dan Perikanan	Prov. SULIT
		Mitigasi Bencana Wilayah Pessisir dan Pulau2 Kecil	Jumlah kawasan pessisir dan pulau-pulau kecil yang meningkat ketangguhannya terhadap bencana dan dampak perubahan iklim (Permendagri 18/2020)	17	Lokasi	206,000,000.00	0	Lokasi	-	1	Lokasi	26,944,700	0	Lokasi	-	0	Lokasi	-	1	Lokasi	16,636,800	0	Lokasi	10,120,700	1	Lokasi	26,757,500	100%	99%	1	Lokasi	26,757,500	6%	13%	Dinas Kelautan dan Perikanan	Prov. SULIT
		Rehabilitasi Wilayah Perairan Pessisir dan Pulau-Pulau Kecil	Jumlah Wilayah Pessisir dan Pulau-Pulau Kecil yang direhabilitasi	20	Ha	2,229,999,998	6	Ha	1,298,030,215	0	Ha	-	0	Ha	-	0	Ha	-	0	Ha	-	0	Ha	-	0	Ha	-	0%	0%	6	Ha	1,298,030,215	30%	58%	Dinas Kelautan dan Perikanan	Prov. SULIT
		Pengelolaan Kawasan Konservasi di Wilayah Pessisir dan Pulau-Pulau Kecil Berdasarkan Penetapan dari Pemerintah Pusat	Jumlah Kawasan Konservasi perairan atau kawasan konservasi pessisir dan pulau-pulau kecil yang dikelola	234887	Ha	1,271,200,000	6E+05	Ha	32,809,000	224283	Ha	11,719,385	0	Ha	10,697,100	0	Ha	-		Ha	915,000	#####	Ha	-	#######	Ha	11,612,100	109%	99%	839994	Ha	44,421,100	358%	3%	Dinas Kelautan dan Perikanan	Prov. SULIT
		Pemberdayaan Masyarakat Pessisir dan Pulau-Pulau Kecil	Meningkatnya Indeks Nilai Tukar Nelayan (Permendagri 86/2017)	20	Kelompok	252,184,805	4	Kelompok	4519530	3	Kelompok	11,180,000	0	Kelompok	0	2	Kelompok	7,780,000	0	Kelompok	0	1	Kelom pok	0	3	Kelom pok	7,780,000	1	0.70	7	Kelompok	12,299,530	0.35	5%	Dinas Kelautan dan Perikanan	Prov. SULIT
		Penguatan dan Pengembangan Kelembagaan Masyarakat Pessisir dan Pulau-Pulau Kecil	Jumlah kelompok masyarakat pessisir yang mandiri (Indikator Mandiri)	20	Kelompok	252,184,805	4	Kelompok	4,519,530	3	Kelompok	11,180,000	0	Kelompok	-	2	Kelompok	7,780,000	0	Kelompok	-	1	Kelom pok	-	3	Kelom pok	7,780,000	100%	70%	7	Kelompok	12,299,530	35%	5%	Dinas Kelautan dan Perikanan	Prov. SULIT
		Penerbitan Izin Pemanfaatan Ruang Laut di Bawah 12 Mil di Luar Minyak dan Gas Bumi	Revisi Perda Wilayah Laut yang di rehabilitasi	5	Dok	500,000,000	3	Dok	98623500	0	Dok	-	0	Dok	0	0	Dok	0	0	Dok	0	0	Dok	0	0	Dok	0	0	0	3	Dok	98,623,500	0.6	20%	Dinas Kelautan dan Perikanan	Prov. SULIT
		Penerbitan Rekomendasi Izin Lokasi dan Izin Pengelolaan Ruang Laut di Bawah 12 Mil di Luar Minyak dan Gas Bumi	Jumlah izin pemanfaatan ruang laut di bawah 12 mil di luar minyak dan gas bumi	5	Dok	500,000,000	3	Dok	98,623,500	0	Dok	-	0	Dok	-	0	Dok	-	0	Dok	-	0	Dok	-	0	Dok	-	0%	0%	3	Dok	98,623,500	60%	20%	Dinas Kelautan dan Perikanan	Prov. SULIT
		PROGRAM PENGELOLAAN PERIKANAN TANGKAP	Jumlah total produksi perikanan tangkap di Laut dan Perairan Umum Daratan (PUD) dari seluruh kab/kota di wilayah prov sulut (Indikator Mandiri) (ton)			41,624,084,081			51,226,895,746			21,283,659,535			436,000	#####	TON	183,564,677			3,419,253,928				96%		20,382,183,907		96%			10,062,119,266		24%		
		Pengelolaan Penangkapan Ikan di Wilayah Laut Sampai Dengan 12 Mil	Laporan Statistik Perikanan Tangkap, Lokasi Restocking PUD dan Laut	2	WPP	1,875,725,014	2	WPP	3,065,952,779	2	WPP	2,496,722,500	0	WPP	436,000	0	WPP	183,564,677	0	WPP	1,845,150	0	WPP	1,779,261,027	2	WPP	1,965,106,854	100%	79%	0	WPP	5,031,059,633	0%	268%	Dinas Kelautan dan Perikanan	Prov. SULIT
		Penyediaan Data dan Informasi Sumber Daya Ikan	Tersedianya Data dan Informasi Sumber Daya	5	Dok	275,725,014	4	Dok	3,065,952,779	1	Dok	36,722,500	0	Dok	436,000	0	Dok	3,700,000	1	Dok	1,845,150	0	Dok	30,501,350	1	Dok	36,482,500	100%	99%	5	Dok	3,102,435,279	100%	1125%	Dinas Kelautan dan Perikanan	Prov. SULIT
		Penjaminan Ketersediaan Sarana Usaha Perikanan Tangkap	Jumlah sarana usaha perikanan tangkap yang tersedia di wilayah laut sampai dengan 12 mil	5	Sarana	1,600,000,000	0	Sarana	-	5	Sarana	2,460,000,000	0	Sarana	-	0	Sarana	179,864,677	2	Sarana	-	3	Sarana	1,748,759,677	5	Sarana	1,928,624,354	100%	78%	5	Sarana	1,928,624,354	100%	121%	Dinas Kelautan dan Perikanan	Prov. SULIT
		Pengelolaan Penangkapan Ikan di Wilayah Sungai, Danau, Waduk, Rawa, dan Genangan Air Lainnya yang Dapat Dimanfaatkan Lintas Kabupaten/Kota dalam 1 (satu) Daerah Provinsi	Jumlah unit usaha dan pengolahan hasil perikanan provinsi yang mempunyai izin usaha perikanan provinsi yang diperiksa kepatuhannya terhadap peraturan perundangan yang berlaku (Permendagri 18/2020)	1750	Dok	6,459,000,000	0	Dok	-	0	Dok	-	0	Dok	-	0	Dok	-	0	Dok	-	0	Dok	-	0	%	29,711,600	#DIV/0!	#DIV/0!	0	%	29,711,600	0%	0%	Dinas Kelautan dan Perikanan	Prov. SULIT
		Penyediaan Prasarana Usaha Perikanan Tangkap	Tersedianya Prasarana Usaha Perikanan Tangkap di Wilayah Laut sampai dengan 12 Mil	5	Prasarana	5,430,000,000	6	Unit	4,592,100,997	33	Unit	30,291,570	0	Unit	-	0	Unit	3,781,600	0	Unit	-	33	Unit	25,930,000	33	Unit	29,711,600	100%	98%	39	Unit	4,621,812,597	780%	85%	Dinas Kelautan dan Perikanan	Prov. SULIT
		Penetapan Lokasi Pembangunan serta Pengelolaan Pelabuhan Perikanan	Jumlah Sarana dan Prasarana, Laporan Kegiatan Pelaksanaan Fungsi Pemerintahan dan Pengusahaan Pelabuhan Perikanan	100	%	39,748,359,067	100	%	48,160,942,967	100	%	18,786,937,035	0	%	-	50%	%	-	1	%	3,417,408,770	1	%	14,969,956,683	2.5	%	18,387,365,453	3%	98%	102.5	%	66,548,308,420	103%	167%	Dinas Kelautan dan Perikanan	Prov. SULIT
		Penentuan Lokasi Pembangunan Pelabuhan Perikanan	Tersedianya Sarana dan Prasarana Pelabuhan Perikanan	3	Unit	3,068,437,035	0	Unit	-	3	Unit	3,068,437,035	0	Unit	-	0	Unit	-	0	Unit	-	3	Unit	3,033,956,232	3	Unit	3,033,956,232	100%	99%	3	Unit	3,033,956,232	100%	99%	Dinas Kelautan dan Perikanan	Prov. SULIT
		Penyediaan Sarana dan Prasarana Pelabuhan Perikanan	Tersedianya Sarana dan Prasarana Pelabuhan Perikanan	6	Unit	36,560,761,040	4.5	Unit	46,457,974,147	2	Unit	15,718,500,000	0	Unit	-	0	Unit	-	1	Unit	3,417,408,770	1	Unit	11,936,000,451	2	Unit	15,353,409,221	100%	98%	7	Unit	61,811,383,368	108%	169%	Dinas Kelautan dan Perikanan	Prov. SULIT
		Pelaksanaan Fungsi Pemerintahan dan Pengusahaan Pelabuhan Perikanan	Terlaksananya Fungsi Pemerintahan dan Pengusahaan Pelabuhan Perikanan	20	Layanan	119,160,992	9	Layanan	1,702,968,820	1	Layanan	-	0	Layanan	-	0.00	Layanan	-	0	Layanan	-	0	Layan an	-	0	Layan an	-	0%	0%	9	Unit	1,702,968,820	45%	1429%	Dinas Kelautan dan Perikanan	Prov. SULIT
		PROGRAM PENGELOLAAN PERIKANAN BUDIDAYA	Jumlah Produksi Perikanan Budidaya dari seluruh Kab/Kota di seluruh Provinsi			12,693,769,896			19,864,533,391			4,818,726,080			6,080,500		TON	243,507,250			1,149,491,308			3,316,076,971	98%		4,715,156,029		98%			24,579,689,420				

No	SASARAN	Program/Kegiatan/Sub Kegiatan	Indikator Kinerja Program (Outcome) / Kegiatan/Sub Kegiatan	Target RENSTRA PD pada Tahun 2026 (Akhir Periode RENSTRA Perangkat Daerah)			Realisasi Capaian Kinerja RENSTRA PD s.d Renja Tahun Lalu (2022)			Target Kinerja dan Anggaran Renja Perangkat Daerah Tahun Berjalan yang dievaluasi (2023)			Realisasi Kinerja Pada Triwulan 2023												Realisasi Capaian Kinerja dan Anggaran Renja Perangkat Daerah yang Dievaluasi (2024)			Tingkat Capaian Kinerja dan Realisasi Anggaran RENJA		Realisasi Kinerja dan Anggaran RENSTRA s.d Tahun 2024 (Akhir Tahun pelaksanaan Renja PD Tahun 2024)			Tingkat Capaian Kinerja dan Realisasi Anggaran RENSTRA		Unit PD Pngg Jawab	Lokasi/ Ket
													I		II		III		IV																			
1	2	3	4	5			6			7			8		9		10		11		12=sum(UI,BIUV)			13 = 12/7 x 100%		14=6+12			15=14/5X100%		16	17
				K		Rp	K		Rp	K		Rp	K	Rp	K	Rp	K	Rp	K	Rp	K		Rp	K	Rp	K		Rp	K	Rp		
		Pengelolaan Pembudidayaan Ikan di Laut	Jumlah Pembudidayaan Ikan yang mempunyai Izin Usaha Perikanan (IUP) Provinsi dan Kab/Kota yang Diperiksa Kepatuhannya Terhadap Ketentuan Peraturan Perundangan	38	Dok	4,633,791,572	4	Dok	2,809,133,089	9	Dok	802,593,080	-	Dok 6,080,500	3	Dok 219,741,250	-	Dok 16,862,200	6	Dok 557,308,150	9	Dok	799,992,100	3	3	13	Dok	3,609,125,189	1	78%		
		Penyediaan Prasarana Pembudidayaan Ikan di Laut	Jumlah prasarana pembudidayaan ikan di laut	28	Dok	1,648,000,000.00	2	Dok	386,347,849	7	Dok	600,000,000	0	Dok -	3	Dok 99,761,250	0	Dok -	4	Dok 499,294,650	7	Dok	599,055,900	100%	100%	9	Dok	985,403,749	32%	60%	Dinas Kelautan dan Perikanan	Prov. SULUT
		Penjaminan Ketersediaan Sarana Pembudidayaan Ikan di Laut	Jumlah sarana pembudidayaan ikan di laut	5	Unit	1,648,000,000.00	1	Unit	401,189,875	1	Unit	178,355,580	0	Unit -	0	Unit 119,980,000	0	Unit 16,534,000	1	Unit 40,530,000	1	Unit	177,044,000	100%	99%	2	Dok	578,233,875	40%	35%	Dinas Kelautan dan Perikanan	Prov. SULUT
		Pembinaan dan Pemantauan Pembudidayaan Ikan di Laut dan di Kawasan Konservasi yang Dikelola oleh Pemerintah Daerah Provinsi	Jumlah pembudidaya	5	Dok	1,337,791,572.00	1	Dok	2,021,595,365	1	Dok	24,237,500	0	Dok 6,080,500	0	Dok -	0	Dok 328,200	1	Dok 17,483,500	1	Dok	23,892,200	100%	99%	2	Dok	2,045,487,565	40%	153%	Dinas Kelautan dan Perikanan	Prov. SULUT
		Pengelolaan Pembudidayaan Ikan di Perairan Darat	Jumlah Pembudidayaan Ikan yang mempunyai Izin Usaha Perikanan (IUP) Provinsi dan Kab/Kota yang Diperiksa Kepatuhannya Terhadap Ketentuan Peraturan Perundangan	11	Dok	8,059,978,324	4	Dok	17,055,400,302	2	Dok	4,016,133,000	-	Dok -	-	Dok 23,766,000	0	Dok 1,132,629,108	2	Dok 2,758,768,821	2		3,915,163,929	2	1	6	Dok	20,970,564,231	103.33%	260%	Dinas Kelautan dan Perikanan	Prov. SULUT
		Penyediaan Prasarana Pembudidayaan Ikan di Air Payau dan Air Tawar yang Penggunaan Sumber Dayanya lebih Efisien Apabila dilakukan oleh Daerah Provinsi dan/atau Manfaat atau Dampak Negatifnya Lintas Daerah Kabupaten/Kota	Jumlah prasarana pembudidayaan ikan di laut Ikan di Air Payau dan Air Tawar yang Penggunaan Sumber Dayanya lebih Efisien Apabila dilakukan oleh Daerah Provinsi dan/atau Manfaat atau Dampak Negatifnya Lintas Daerah Kabupaten/Kota (Indikator Mandiri)	6	Unit	6,469,978,324.00	4	Unit	8,527,700,151	1	Unit	100,000,000	0	Unit -	-	Unit 23,766,000	0	Unit -	1	Unit 24,814,500	1.00	Unit	48,580,500	100%	49%	5	Unit	8,576,280,651	83%	133%	Dinas Kelautan dan Perikanan	Prov. SULUT
		Penyediaan Sarana Pembudidayaan Ikan di Air Payau dan Air Tawar yang Penggunaan Sumber Dayanya lebih Efisien Apabila dilakukan oleh Daerah Provinsi dan/atau Manfaat atau Dampak Negatifnya Lintas Daerah Kabupaten/Kota	Jumlah sarana pembudidayaan ikan di laut Ikan di Air Payau dan Air Tawar yang Penggunaan Sumber Dayanya lebih Efisien Apabila dilakukan oleh Daerah Provinsi dan/atau Manfaat atau Dampak Negatifnya Lintas Daerah Kabupaten/Kota (Indikator Mandiri)	5	Dok	1,590,000,000.00	0	Dok	8,527,700,151	1	Dok	3,916,133,000	0	Dok -	-	Dok -	0.3	Dok 1,132,629,108	0.7	Dok 2,733,954,321	1.00	Dok	3,866,583,429	100%	99%	1	Dok	12,394,283,580	20%	780%	Dinas Kelautan dan Perikanan	Prov. SULUT
		PROGRAM PENGAWASAN SUMBER DAYA KELAUTAN DAN PERIKANAN	Persentase Kepatuhan pelaku usaha pemanfaatan sumber daya kelautan dan perikanan terhadap ketentuan peraturan perundangan yang berlaku (Permendagri 18/2020)	100	%	8,137,384,448.00	97.00	-	6,236,838,536.00	2.00	-	3,793,000,000.00	-	-	-	-	0.3	- 1,124,129,790	0.70	- 2,665,486,820	1.00	-	3,789,616,610	0.50	1.00	98.0	-	10,026,455,146		123%		
		Pengawasan Sumber Daya Kelautan dan Perikanan sampai dengan 12 Mil	Pengawasan Kepatuhan pelaku Usaha dalam pemanfaatan ruang laut dan wilayah pesisir	100	%	8,137,384,448	97	%	6,236,838,536	2	Dok	3,793,000,000	0	Dok -	0	Dok -	0.3	Dok 1,124,129,790	0.7	Dok 2,665,486,820	1	Dok	3,789,616,610	50%	100%	98	Dok	10,026,455,146	98%	123%	Dinas Kelautan dan Perikanan	Prov. SULUT
		Pengawasan Pemanfaatan Ruang Laut sampai dengan 12 Mil	Terawasinya Pemanfaatan Ruang Laut sampai dengan 12 Mil	56	Dok	5,750,384,448	30	Dok	6,236,838,536	1	Dok	3,793,000,000	0	Dok -	0	Dok -	0.3	Dok 1,124,129,790	0.7	Dok 2,665,486,820	1	Dok	3,789,616,610	100%	100%	31	Dok	10,026,455,146	55%	174%	Dinas Kelautan dan Perikanan	Prov. SULUT
		PROGRAM PENGOLAHAN DAN PEMASARAN HASIL PERIKANAN	Konsumsi Ikan (Kg/Kapita/Tahun)	72	Kg/ Kapita/ Tahun	455,803,976,016		Kg/Kapita/Tahun	1,493,585,626	67.5	Kg/Kapita/Tahun	257,133,859		929,300		15,366,500		142,422,617		89,545,159			248,263,576		97%			1,741,849,202		0%		
		Pembinaan Mutu dan Keamanan Hasil Perikanan bagi Usaha Pengolahan dan Pemasaran Skala Menengah dan Besar	Jumlah Rekomendasi SKP/Sertifikat SKP	5	UPI	1,284,700,016	0	UPI	1,408,592,879	5	UPI	131,432,400	0	UPI		UPI -		UPI 58,888,000		UPI 66,362,500	20	UPI	125,250,500	400%	95%	20	UPI	1,533,843,379	400%	119%	Dinas Kelautan dan Perikanan	Prov. SULUT
		Pelaksanaan Bimbingan, Fasilitasi, Pemantauan, dan Evaluasi Terhadap Mutu dan Keamanan Hasil Perikanan dalam rangka Menghasilkan Produk yang Aman untuk Dikonsumsi atau Digunakan, dan Berdaya Saing	Terlaksananya Pembinaan, Fasilitasi, Pemantauan, dan Evaluasi Terhadap Mutu dan Keamanan Hasil Perikanan, dan Daya Saing serta Pemberdayaan Usaha bagi Unit Usaha dalam Rangka Menghasilkan Produk yang Aman dan Bermutu untuk Dikonsumsi atau Digunakan, dan Berdaya Saing	150	Unit Usaha	1,284,700,016	124	Unit Usaha	1,408,592,879	10	Unit Usaha	131,432,400	0	Unit Usaha	0	Unit Usaha -	4.5	Unit Usaha 58,888,000	5.5	Unit Usaha 66,362,500	10	Unit Usaha	125,250,500	100%	95%	134	Unit Usaha	1,533,843,379	89%	119%	Dinas Kelautan dan Perikanan	Prov. SULUT
		Penerbitan Izin Usaha Pemasaran dan Pengolahan Hasil Perikanan Lintas Daerah Kabupaten/ Kota dalam 1 (satu) Daerah Provinsi	Jumlah Izin Usaha Pemasaran dan Pengolahan Hasil Perikanan Lintas Daerah Kabupaten/Kota Dalam 1 Daerah Provinsi yang Diterbitkan	30	Dokumen	451,876,276,000	10	Dokumen	53,372,747	6	Dokumen	125,701,459		Dokumen 929,300	-	Dokumen 15,366,500	3	Dokumen 83,534,617	2	Dokumen 23,182,659	4	Dokumen	123,013,076	100%	195	14	Dokumen	176,385,823	1	39.80%	Dinas Kelautan dan Perikanan	Prov. SULUT
		Penetapan Persyaratan dan Prosedur Izin Usaha Pemasaran dan Pengolahan Hasil Perikanan Lintas Daerah Kabupaten/ Kota Dalam 1 (Satu) Provinsi	Jumlah dokumen persyaratan dan prosedur penerbitan izin usaha pemasaran dan pengolahan hasil perikanan lintas daerah	10	Dokumen	225,408,138,000	2	Dokumen	53,372,747	2	Dokumen	-	0	Dokumen -	0	Dokumen -	0	Dokumen -	0	Dokumen -	0	Dokumen	-	0%	0%	2	Dokumen	53,372,747	20%	0%	Dinas Kelautan dan Perikanan	Prov. SULUT
		Penerbitan Rekomendasi Izin Usaha Pemasaran dan Pengolahan Hasil Perikanan Lintas Daerah Kabupaten/ Kota dalam 1 (satu) Daerah Provinsi	Jumlah rekomendasi pertizinan berusaha penunjang bidang pemasaran dan pengolahan hasil perikanan lintas daerah Kabupaten/ Kota dalam 1 (satu) Daerah Provinsi	15	Dokumen	260,000,000	6	Dokumen	-	3	Dok	77,241,000	0	Dokumen 929,300	0	Dokumen 15,366,500	1.5	Dokumen 37,977,000	1.5	Dokumen 22,715,000	3	Dokumen	76,987,800	100%	100%	9	Dokumen	76,987,800	60%	30%	Dinas Kelautan dan Perikanan	Prov. SULUT
		Penyediaan Data dan Informasi Usaha Pemasaran dan Pengolahan Hasil Perikanan Lintas Daerah Kabupaten/Kota Dalam 1 Daerah Provinsi	Jumlah data dan informasi usaha pemasaran dan pengolahan hasil perikanan lintas daerah kabupaten/kota dalam 1 daerah provinsi	5	Dokumen	225,408,138,000	2	Dokumen	-	1	Dokumen	48,460,459	0	Dokumen -	0	Dokumen -	1	Dokumen 45,557,617	0	Dokumen 467,659	1	Dokumen	46,025,276	100%	95%	3	Dokumen	46,025,276	60%	0%	Dinas Kelautan dan Perikanan	Prov. SULUT
		Penyediaan dan Penyaluran Bahan Baku Industri Pengolahan Ikan Lintas Daerah Kabupaten/ Kota dalam 1 (satu) Daerah Provinsi	Laporan Pemetaan dan Pemantauan kebutuhan bahan baku usaha pengolahan/distribusi ikan lintas daerah	100	%	3,443,000,000	#REF!	%	31,620,000	100	%	-	0	% -	0	% -	0	% -	0	% -	0	%	-	0%	0%	100%	Pelaku Usaha	31,620,000.00	20%	1%		
		Pemberian Insentif dan Fasilitasi Bagi Pelaku Usaha Perikanan Lintas Daerah Kabupaten/ Kota Dalam 1 (Satu) Daerah Provinsi	Jumlah pelaku usaha perikanan yang mendapatkan pemberian insentif dan fasilitasi	5	Pelaku usaha	3,443,000,000	1	Pelaku usaha	31,620,000	1	Pelaku Usaha	-	0	Pelaku Usaha -	0	Pelaku Usaha -	0	Pelaku Usaha -	0	Pelaku Usaha -	0	Pelaku Usaha	-	0%	0%	1	Pelaku Usaha	31,620,000	20%	1%	Dinas Kelautan dan Perikanan	Prov. SULUT
																					Rata-rata Capaian Kinerja (%)			82.81%	76.78%	Rata-rata Capaian Kinerja (%)			99.81%	158.25%		
																					Predikat Kinerja			Tinggi	Tinggi	Predikat Kinerja			Sangat Tinggi	Sangat Tinggi		

No	SASARAN	Program/Kegiatan/Sub Kegiatan	Indikator Kinerja Program (Outcome) / Kegiatan/Sub Kegiatan	Target RENSTRA PD pada Tahun 2026 (Akhir Periode RENSTRA Perangkat Daerah)			Realisasi Capaian Kinerja RENSTRA PD s.d Renja Tahun Lalu (2022)			Target Kinerja dan Anggaran Renja Perangkat Daerah Tahun Berjalan yang dievaluasi (2023)			Realisasi Kinerja Pada Triwulan 2023												Realisasi Capaian Kinerja dan Anggaran Renja Perangkat Daerah yang Dievaluasi (2024)			Tingkat Capaian Kinerja dan Realisasi Anggaran RENJA		Realisasi Kinerja dan Anggaran RENSTRA s.d Tahun 2024 (Akhir Tahun pelaksanaan Renja PD Tahun 2024)			Tingkat Capaian Kinerja dan Realisasi Anggaran RENSTRA		Unit PD Pngg Jawab	Lokasi/ Ket
													I		II		III		IV																		
1	2	3	4	5			6			7			8		9		10		11		12=sum(I,II,III,IV)			13 = 12/7 x 100%		14=6+12			15=14/5X100%		16	17
				K		Rp	K		Rp	K		Rp	K	Rp	K	Rp	K	Rp	K	Rp	K		Rp	K	Rp	K		Rp	K	Rp		
25		Program Penunjang Urusan Pemerintahan Daerah Provinsi	Meningkatnya akuntabilitas kinerja perangkat daerah	Meningkatnya akuntabilitas kinerja perangkat daerah		226,292,532,992				Meningkatnya akuntabilitas kinerja perangkat daerah		46,646,871,204		9,619,357,556		22,656,605,543		30,933,919,167		39,263,090,325			39,263,090,325									
	Meningkatnya Kinerja Pelayanan publik Dinas Pertanian dan Peternakan	Perencanaan, Penganggaran, dan Evaluasi Kinerja Perangkat Daerah	Presentase keterpaduan Perencanaan, penganggaran dan Evaluasi Kinerja	15	Dokumentasi	887,044,984			38,591,900			205,139,000		5,253,700		16,446,200		52,329,950		199,668,450			199,668,450	100%	98.0							
		Penyusunan Dokumen Perencanaan Perangkat Daerah	Jumlah dokumen Perencanaan	10	Dok	406,214,133	6	Dok	127,761,900	2	Dok	101,362,800	1	Dok 5,253,700	1	Dok 10,046,100	1	Dok 24,630,600	2	Dok 97,603,700	2	Dok	97,603,700	100%	96.29	8	Dok	225,365,600	80	55.48		
		Koordinasi dan Penyusunan Dokumen RKA-SKPD	Jumlah Dokumen Capaian Kinerja	5	Dok	127,115,542	3	Dok	19,984,900	1	Dok	12,191,900		Dok		Dok		Dok 5,398,000	1	Dok 12,148,000	1	Dok	12,148,000	100%	99.64	4	Dok	32,132,900	80	25.28		
		Evaluasi Kinerja Perangkat Daerah	Jumlah Laporan Pengukuran Kinerja	15	Lap	353,715,309	8	Lap	15,492,000	3	Dok	91,584,300		Dok	1	Dok 6,400,100	2	Dok 22,301,350	4	Dok 89,916,750	3	Dok	89,916,750	100%	98.18	11	Dok	105,408,750	73	29.80		
		Administrasi Keuangan Perangkat Daerah	Penyerapan Anggaran (Dinas Pertanian dan Peternakan Daerah)	60	Bln	215,717,322,064	36	Bln	38,472,849,923			44,384,002,210		9,463,609,373		22,074,036,947		29,910,266,119		37,269,279,089			37,269,279,089	100%	87.4							
		Penyediaan Gaji dan Tunjangan ASN	Jumlah ASN yang terbayarkan Gaji dan Tunjangannya	70	Org/Bln	187,217,665,498	42	Bln	63,284,416,997	14	Bln	38,445,826,810	4	Bln 8,424,408,469	8	Bln 19,987,634,523	10	Bln 26,871,301,676	14	Bln 33,297,374,726	14	Bln	33,297,374,726	100%	86.61	56	Bln	96,581,791,723	80	51.59		
		Penyediaan Administrasi Pelaksanaan Tugas ASN	Presentase keterseldaian administrasi keuangan	60	Dok	28,020,669,286	36	Bln	5,171,558,510	12	Bln	5,837,021,200	3	Bln 1,037,225,904	5	Bln 2,060,134,624	8	Bln 2,980,017,543	12	Bln 3,874,220,311	12	Bln	3,874,220,311	100%	66.37	48	Bln	9,045,778,821	80	32.28		
		Pelaksanaan Penatausahaan dan Pengujian/Verifikasi Keuangan SKPD	Tersedianya kebutuhan administrasi barang/jasa	15	Lap	269,436,195	8	Lap	1,280,448,555	12	Lap	54,009,000	3	Lap 1,500,000	5	Lap 15,931,800	10	Lap 30,264,900	12	Lap 53,145,852	12	Lap	53,145,852	100%	98.40	20	Lap	1,333,594,407	133	494.96		
		Koordinasi dan Penyusunan Laporan Keuangan Akhir Tahun SKPD	Presentase Penyampaian Laporan Keuangan Akhir Tahun	5	Lap	102,793,655	3	Lap	20,533,650	1	Lap	10,057,200		Lap		Lap 1,965,800	1	Lap 9,023,200	1	Lap 9,023,200	1	Lap	9,023,200	100%	89.72	4	Lap	29,556,850	80	28.75		
		Koordinasi dan Penyusunan Laporan Keuangan Bulanan/Triwulanan/Semesteran SKPD	Presentase Penyampaian Laporan Keuangan Triwulan	5	Lap	106,757,430	3	Lap	1,271,033,535	1	Lap	37,088,000	-	Lap 475,000		Lap 8,370,200		Lap 19,658,800	1	Lap 35,515,000	1	Lap	35,515,000	100%	95.76	4	Lap	1,306,548,535	80	1,223.85		
		Administrasi Barang Milik Daerah Pada Perangkat Daerah	Persentase administrasi BMD	60	Bln	249,612,044	36	Bln	42,612,210			49,655,800		570,000		16,435,000		26,451,500		41,035,500			41,035,500	100%	87.9							
		Penyusunan Perencanaan Kebutuhan Barang Milik Daerah SKPD	Kegiatan Penyusunan Perencanaan Kebutuhan Barang Milik Daerah SKPD	4	Dok	51,500,000	0	Dok	-	3	Dok	7,152,000	-	Dok	1	Dok 2,760,000	2	Dok 5,011,300	3	Dok 7,150,000	3	Dok	7,150,000	100%	99.97	3	Dok	7,150,000	75	13.88		
		Koordinasi dan Penilaian Barang Milik Daerah SKPD	Koordinasi dan Penilaian Barang Milik Daerah SKPD	60	Laporan	54,321,930	36	Bln	5,231,535	12	Laporan	3,174,500	-	Laporan	2	Laporan 420,000	4	Laporan 420,000	12	Laporan 2,437,700	12	Laporan	2,437,700	100%	76.79	48	Laporan	7,669,235	80	14.12		
		Pembinaan, Pengawasan, dan Pengendalian Barang Milik Daerah pada SKPD	Pengawasan dan Pengendalian Barang Milik Daerah pada SKPD	60	Bln	36,475,400	36	Bln	28,071,675	12	Bln			Bln		Bln		Bln		Bln		Bln					Bln		-	-		
		Rekonsiliasi dan Penyusunan Laporan Barang Milik Daerah pada SKPD	Terlaksananya Penyusunan Laporan Barang Milik Daerah pada SKPD	4	Laporan	50,520,455	2	Dok	1,125,187,030	1	Laporan	8,070,000	-	Laporan		Laporan 7,050,000	1	Laporan 8,070,000	1	Laporan 8,070,000	1	Laporan	8,070,000	100%	100.00	3	Laporan	1,133,257,030	75	2,243.16		
		Penatausahaan Barang Milik Daerah pada SKPD	Persentase Penatausahaan Barang Milik Daerah pada SKPD	60	Laporan	56,794,259	36	Bln	1,560,399,133	12	Laporan	31,259,300	3	Laporan 570,000	3	Laporan 6,205,000	6	Laporan 12,950,200	12	Laporan 23,377,800	12	Laporan	23,377,800	100%	74.79	48	Laporan	1,583,776,933	80	2,788.62		
		Administrasi Kepegawaian Perangkat Daerah	Cakupan Pelayanan Administrasi Kepegawaian	60	Bln	737,117,963	36	Bln	221,530,080			286,627,900		-		111,113,900		257,578,900		278,251,900			278,251,900	100%	99.9							
		Pengadaan Pakaian Dinas Beserta Atribut Kelengkapannya	Jumlah ASN dan THL yang menggunakan seragam sesuai ketentuan	5	Pkt	394,400,000	3	Pkt	333,220,600	1	Pkt	206,931,400	-	Pkt		Pkt 106,852,400	1	Pkt 195,667,400	1	Pkt 198,610,400	1	Pkt	198,610,400	100%	95.98	4	Pkt	531,831,000	80	134.85		
		Pendatan dan Pengolahan Administrasi Kepegawaian	Pelaksanaan Pendatan dan Pengolahan Administrasi Kepegawaian	3	Pkt	30,000,000			-		Pkt			Pkt		Pkt									Pkt	100%	#DIV/0!		Pkt	-	-	-	
		Koordinasi dan Pelaksanaan Sistem Informasi Kepegawaian	Koordinasi dan Pelaksanaan Sistem Informasi Kepegawaian	3	Dok	30,000,000			-		Dok			Dok		Dok									Dok	100%	#DIV/0!		Dok	-	-	-	
		Monitoring, Evaluasi, dan Penilaian Kinerja Pegawai	Penilaian Kinerja ASN dan THL	60	Dok	132,717,962	36	Bln	214,834,480	12	Dok	35,005,000	-	Dok	2	Dok 2,870,000	7	Dok 17,270,000	12	Dok 35,000,000	12	Dok	35,000,000	100%	99.99	48	Dok	249,834,480	80	188.24		
		Pendidikan dan Pelatihan Pegawai Berdasarkan Tugas dan Fungsi	Jumlah ASN dan THL yang mengikuti pelatihan	90	Org	30,000,000			-		Org			Org		Org		Org		Org		Org					Org		-	-		
		Sosialisasi Peraturan Perundang Undangan	Pelaksanaan Sosialisasi Peraturan Perundang-Undangan	90	Org	60,000,000	60		68,808,000	30	Org	44,691,500	-	Org	4	Org 1,391,500	30	Org 44,641,500	30	Org 44,641,500	30	Org	44,641,500	100%	99.89	90	Org	113,449,500	100	189.08		
		Bimbingan Teknis Implementasi Peraturan Perundang-Undangan	Pelaksanaan Bimbingan Teknis Implementasi Peraturan Perundang-Undangan	90	Org	60,000,000			-		Org			Org											Org							
		Administrasi Umum Perangkat Daerah	Presentase kehadiran dalam acara yang diundang	60	Bln	1,405,209,487	36	Bln	231,216,354		Bln	332,018,000		Bln 47,262,214		Bln 87,221,114		Bln 113,106,614		221,675,133		Bln	221,675,133	100%	88.8		Bln					
		Penyediaan Komponen Instalasi Listrik/Penerangan Bangunan Kantor	Tersedianya Komponen Instalasi Listrik/Penerangan Bangunan Kantor	5	Paket	113,103,919	3	Paket	15,001,050	1	Paket	21,380,200	-	Paket		Paket 8,852,900		Paket 9,820,800	1	Paket 21,274,900	1	Paket	21,274,900	100%	99.51	4	Paket	36,275,950	80	32.07		
		Penyediaan Peralatan Rumah Tangga		4	Paket		2	Paket	3,906,300	1	Paket	3,622,200	-	Paket 235,500		Paket 1,733,400		Paket 2,544,600	1	Paket 3,620,900	1	Paket	3,620,900	100%	99.96	3	Paket	7,527,200	75	-		
		Penyediaan Bahan Logistik Kantor	Persentase Penyediaan Bahan Logistik Kantor	60	Paket	459,403,771	36	Paket	-		Paket			Paket		Paket		Paket		Paket		Paket					Paket	-	-	-		
		Penyediaan Barang Cetakan dan Penggandaan	Tersedianya Barang Cetakan dan Penggandaan	5	Paket	76,199,577	3	Paket	-		Paket			Paket		Paket		Paket		Paket		Paket					Paket	-	-	-		
		Penyelenggaraan Rapat Koordinasi dan Konsultasi SKPD	Jumlah Rapat Koordinasi dan Konsultasi	60	Laporan	472,658,420	36	Laporan	492,756,025	12	Laporan	268,694,900	3	Laporan 45,051,714	5	Laporan 67,904,114	6	Laporan 82,655,514	12	Laporan 159,911,733	12	Laporan	159,911,733	100%	59.51	48	Laporan	652,667,758	80	138.08		
		Penyediaan peralatan dan perlengkapan kantor	Persentase Penyediaan peralatan dan perlengkapan kantor	60	Paket	283,843,801	36	Paket	52,047,900	12	Paket	38,320,700	3	Paket 1,975,000	5	Paket 8,730,700	8	Paket 18,085,700	12	Paket 36,867,600	12	Paket	36,867,600	100%	96.21	48	Paket	88,915,500	80	31.33		

No	SASARAN	Program /Kegiatan /Sub Kegiatan	Indikator Kinerja Program (Outcome) / Kegiatan /Sub Kegiatan	Target RENSTRA PD pada Tahun 2026 (Akhir Periode RENSTRA Perangkat Daerah)			Realisasi Capaian Kinerja RENSTRA PD s.d Renja Tahun Lalu (2022)			Target Kinerja dan Anggaran Renja Perangkat Daerah Tahun Berjalan yang dievaluasi (2023)			Realisasi Kinerja Pada Triwulan 2023												Realisasi Capaian Kinerja dan Anggaran Renja Perangkat Daerah yang Dievaluasi (2024)			Tingkat Capaian Kinerja dan Realisasi Anggaran RENJA		Realisasi Kinerja dan Anggaran RENSTRA s.d Tahun 2024 (Akhir Tahun pelaksanaan Renja PD Tahun 2024)			Tingkat Capaian Kinerja dan Realisasi Anggaran RENSTRA		Unit PD Pngg Jawab	Lokasi / Ket
													I			II			III			IV																
1	2	3	4	5			6			7			8			9			10			11			12=sum(I,II,III,IV)			13 = 12/7 x 100%		14=6+12			15=14/5X100%		16	17
				K		Rp	K		Rp	K		Rp	K		Rp	K		Rp	K		Rp	K		Rp	K		Rp	K	Rp	K		Rp	K	Rp		
		Pengadaan Barang Milik Daerah Penunjang Urusan Pemerintah Daerah	Persentase Realisasi Pengadaan	60	Bln	358,311,739	36	Bln	56,541,675		Bln	186,805,200		Bln	-		Bln	650,000		Bln	43,655,200			169,955,200		Bln	169,955,200	100%	90.6		Bln					
		Pengadaan Mebel		4	Pkt	60,000,000				1	Pkt	17,250,000		Pkt			Pkt			Pkt		1	Pkt	16,400,000	1	Pkt	16,400,000	100%	95.07	1	Pkt	16,400,000	25	27.33		
		Pengadaan Peralatan dan Mesin Lainnya	Jumlah pengadaan peralatan penunjang kantor	60	Unit	298,311,739	36	Unit	208,007,675	12	Unit	169,555,200	-	Unit			Unit	650,000	5	Unit	43,655,200	12	Unit	153,555,200	12	Unit	153,555,200	100%	90.56	48	Unit	361,562,875	80	121.20		
		Penyediaan Jasa Penunjang Urusan Pemerintahan Daerah	Rata- rata Presentase Kinerja ASN (Dinas Pertanian dan Peternakan Daerah) Rata- rata Presentase Kinerja ASN (Nama SKPD)	60	Bln	4,308,071,346	36	Bln	622,987,510		Bln	495,593,200		Bln	41,014,069		Bln	183,275,675		Bln	267,470,257			429,080,411		Bln	429,080,411	100%	90.2		Bln					
		Penyediaan Jasa Komunikasi, Sumber Daya Air dan Listrik	Presentase Penyediaan jasa komunikasi sumber daya air dan listrik	60	Laporan	3,928,071,346	36	Laporan	1,234,758,140	12	Laporan	481,400,000	3	Laporan	39,610,069	5	Laporan	179,296,675	7	Laporan	262,998,957	12	Laporan	416,465,611	12	Laporan	416,465,611		86.51	48	Laporan	1,651,223,751	80	42.04		
		Penyediaan Jasa Peralatan dan Perlengkapan Kantor	Persentase Penyediaan Jasa Peralatan dan Perlengkapan Kantor	48	Laporan	190,000,000		Laporan	-	1	Laporan	4,260,000	-	Laporan			Laporan	600,000	1	Laporan	3,791,300	1	Laporan	4,220,000	1	Laporan	4,220,000		99.06	1	Laporan	4,220,000	2	2.22		
		Penyediaan Jasa Pelayanan Umum Kantor	Persentase Penyediaan Jasa Pelayanan Umum Kantor	48	Laporan	190,000,000	12	Laporan	4,735,300	1	Laporan	9,933,200	-	Laporan	1,404,000		Laporan	3,379,000		Laporan	680,000	1	Laporan	8,394,800	1	Laporan	8,394,800	100%	84.51	13	Laporan	13,130,100	27	6.91		
		Pemeliharaan Barang Milik Daerah Penunjang Urusan Pemerintahan Daerah	Presentase barang milik daerah di (Dinas Pertanian & Peternakan Daerah) dalam kondisi Baik	60	Bln	2,629,843,365	36	%	414,711,361	100	%	707,029,894		%	61,648,200		%	167,426,707		%	263,060,627			654,144,642		%	654,144,642	100%	88.9		%					
		Penyediaan Jasa Pemeliharaan, Biaya Pemeliharaan dan Pajak Kendaraan Perorangan Dinas atau Kendaraan Dinas Jabatan	Jumlah Kendaraan dinas Jabatan	60	Unit	1,881,148,716	36	Unit	330,979,696	12	Unit	154,549,480	3	Unit	42,948,200	5	Unit	69,688,597	8	Unit	92,473,847	12	Unit	144,158,560	12	Unit	144,158,560		93.28	48	Unit	475,138,256	80	25.26		
		Penyediaan Jasa Pemeliharaan, Biaya Pemeliharaan, Pajak dan Perizinan Kendaraan Dinas Operasional atau Lapangan	Jumlah Kendaraan dinas operasional dan lapangan	60	Unit	177,894,070	36	Unit	372,663,066	12	Unit	241,332,964	3	Unit	16,700,000	5	Unit	78,131,210	8	Unit	139,635,260	12	Unit	203,747,743	12	Unit	203,747,743		84.43	48	Unit	576,410,809	80	324.02		
		Pemeliharaan Peralatan dan Mesin Lainnya	Jumlah Peralatan dan Mesin	60	Unit	369,042,254	36	Unit	137,824,660	12	Unit	73,890,550	3	Unit	2,000,000	4	Unit	18,350,000	6	Unit	29,694,620	12	Unit	69,927,120	12	Unit	69,927,120		94.64	48	Unit	207,751,780	80	56.29		
		Pemeliharaan/Rehabilitasi Gedung Kantor Bangunan Lainnya	Jumlah bangunan kantor yang terpelihara	60	Unit	145,198,167	36	Unit	249,379,171	12	Unit	1,256,900	-	Unit		12	Unit	1,256,900	12	Unit	1,256,900	12	Unit	1,256,900	12	Unit	1,256,900		100.00	48	Unit	250,636,071	80	172.62		
		Pemeliharaan/Rehabilitasi Sarana dan Prasarana Pendukung Gedung Kantor atau Bangunan Lainnya	Jumlah bangunan kantor yang terpelihara	60	Unit	50,674,815	36	Unit	3,000,000	12	Unit	236,000,000	-	Unit			Unit			Unit		12	Unit	235,054,319	12	Unit	235,054,319	100%	99.60	48	Unit	238,054,319	80	469.77		
		PROGRAM PENYEDIAAN DAN PENGEMBANGAN SARANA PERTANIAN	Kontribusi Sektor Pertanian Terhadap PDRB	43,75%		15,30 1,181,293				8.41%		4,222,955,700			53,043,500			99,487,400			570,025,900			2,823,203,488			2,823,203,488										
		Pengawasan Peredaran Sarana Pertanian	Sarana pertanian yang diberikan (Permendagri No. 18/2020)	400	Sertifikat	147,692,821		Sertifikat	442,178,000		Sertifikat	1,206,194,500		Sertifikat	2,890,000		Sertifikat	5,125,900		Sertifikat	211,605,900			883,975,600		Sertifikat	883,975,600	100%	94.6		Sertifikat					
		Pengawasan Sebaran Pupuk, Pestisida, Ahintan, dan Sarana Pendukung Pertanian	Laporan pengawasan sebaran Pupuk, Pestisida, Ahintan, dan Sarana Pendukung Pertanian (Mandiri)	360	Laporan	107,692,821	144	Laporan	3,173,884,000	4	Laporan	1,206,194,500	-	Laporan	2,890,000		Laporan	5,125,900	1	Laporan	211,605,900	4	Laporan	883,975,600	4	Laporan	883,975,600	100%	73.29	148	Laporan	4,057,859,600	41	3,767.99		
		Koordinasi dan Sinkronisasi Pengawasan Peredaran Sarana Pertanian	Laporan Koordinasi dan Sinkronisasi Pengawasan Peredaran Sarana Pertanian	4	Dok	40,000,000	2	Dok	18,148,500	1	Dok			Dok			Dok			Dok			Dok			Dok					Dok			-		
		Pengawasan Mutu, Penyediaan dan Peredaran Benih Tanaman	Dokumen pengawasan benih yang beredar tanaman pangan dan hortikultura (Mandiri)	10	Dok	3,434,745,561			1,963,082,899		Dok	2,493,204,200		Dok	22,050,000		Dok	42,030,000		Dok	272,030,000			1,422,247,906		Dok	1,422,247,906	100%	99.0		Dok					
		Pengelolaan Penerbitan Sertifikat Beni	Dokumen Sertifikat Benih	4	Sertifikat	109,937,140			-		Sertifikat			Sertifikat			Sertifikat			Sertifikat			Sertifikat			Sertifikat				-	Sertifikat			-		
		Pengawasan Mutu, Penyediaan dan Peredaran Benih / Bibit hortikultura	Peningkatan luas tanam tanaman hortikultura (Mandiri)	1140	Laporan	2,166,566,720	800	Laporan	2,239,878,425	3	Laporan			Laporan			Laporan			Laporan			Laporan			Laporan					Laporan			-		
		Pengawasan Mutu, Penyediaan dan Peredaran Benih / Bibit Tanaman Pangan	Peningkatan luas tanam tanaman pangan (Mandiri)	8000	Dok	1,158,241,708	5000	Ha	5,360,195,070	1600	Dok	87,634,200	300	Dok	22,050,000	600	Dok	42,030,000	800	Dok	42,030,000	1600	Dok	86,789,706	1600	Dok	86,789,706	100%	99.04	6,600	Dok	5,446,984,776	83	470.28		
		Pengawasan Mutu dan Peredaran Benih Hortikultura, Tanaman Pangan dan Perkebunan								2	Laporan	2,405,570,000	-	Laporan			Laporan		1	Laporan	230,000,000	2	Laporan	1,335,458,200	2	Laporan	1,335,458,200	100%	55.52	2	Laporan	1,335,458,200	0	-		
		Pengelolaan Sumber Daya Genetik (SDG) Hewan, Tumbuhan, dan Mikro Organisme Kewenangan Provinsi	Terlestarinya Sumber Daya Genetik (SDG) Hewan, Tumbuhan, dan Mikro Organisme Kewenangan Provinsi (Mandiri)	15	Dok	1,745,697,636	1	Dok	-			219,557,000			28,103,500			52,331,500			86,390,000			216,399,482			216,399,482	100%	98								

No	SASARAN	Program /Kegiatan /Sub Kegiatan	Indikator Kinerja Program (Outcome) / Kegiatan/Sub Kegiatan	Target RENSTRA PD pada Tahun 2026 (Akhir Periode RENSTRA Perangkat Daerah)			Realisasi Capaian Kinerja RENSTRA PD s.d Renja Tahun Lalu (2022)			Target Kinerja dan Anggaran Renja Perangkat Daerah Tahun Berjalan yang dievaluasi (2023)			Realisasi Kinerja Pada Triwulan 2023												Realisasi Capaian Kinerja dan Anggaran Renja Perangkat Daerah yang Dievaluasi (2024)			Tingkat Capaian Kinerja dan Realisasi Anggaran RENJA		Realisasi Kinerja dan Anggaran RENSTRA s.d Tahun 2024 (Akhir Tahun pelaksanaan Renja PD Tahun 2024)			Tingkat Capaian Kinerja dan Realisasi Anggaran RENSTRA		Unit PD Pngg Jawab	Lokasi / Ket
													I			II			III			IV																
1	2	3	4	5			6			7			8			9			10			11			12=sum(I,II,III,IV)			13 = 12/7 x 100%		14=6+12			15=14/5X100%		16	17
				K		Rp	K		Rp	K		Rp	K		Rp	K		Rp	K		Rp	K		Rp	K		Rp	K	Rp	K		Rp	K	Rp		
		Pengembangan dan Pelaksanaan Sistem Manajemen Mutu SDG Hewan	Jumlah dokumen pelaksanaan sistem manajemen mutu SDG hewan (Mandiri)	5	Laporan	1,590,589,927	3	Dok	145,264,000	1	Dok	145,264,000		Dok	25,153,500		Dok	34,143,500		Dok	53,678,500	1	Dok	144,147,982	1	Dok	144,147,982	100%	99.23	4	Dok	289,411,982	80	18.20		
		Pengembangan dan Pelaksanaan Sistem Manajemen Mutu SDG Tumbuhan dan Mikroorganisme	Jumlah dokumen pelaksanaan sistem manajemen mutu SDG tumbuhan dan mikroorganisme (Mandiri)	11	Laporan	155,107,709	6	Dok	74,323,000	1	Dok	74,293,000		Dok	2,950,000		Dok	18,188,000		Dok	32,711,500	1	Dok	72,251,500	1	Dok	72,251,500	100%	97.25	7	Dok	146,574,500	64	94.50		
		Peningkatan Ketersediaan dan Mutu Benih/Bibit Ternak dan Tanaman Pakan Ternak, Bahan Pakan serta pakan kewenangan Provinsi	Meningkatnya Ketersediaan dan Mutu Benih/Bibit Ternak dan Tanaman Pakan Ternak, Bahan Pakan serta pakan kewenangan Provinsi (Mandiri)	5	Dok	9,973,045,277		Dok	1,119,996,892			304,000,000			-			-			-			300,580,500			300,580,500		99								
		Pemberian Bimbingan Peningkatan Produksi Benih/Bibit Ternak dan Tanaman Pakan Ternak, Bahan Pakan, serta Pakan Kewenangan Provinsi	Jumlah Dokumen Pemberian Bimbingan Peningkatan Produksi Benih/Bibit Ternak dan Tanaman Pakan Ternak, Bahan Pakan, serta Pakan Kewenangan Provins	4	Dok	350,000,000		Dok	-																							-	-	-		
		Pengembangan dan Pelaksanaan Sistem Manajemen Mutu Benih/Bibit Ternak dan Tanaman Pakan Ternak, Bahan Pakan, serta Pakan Kewenangan Provinsi	Jumlah dokumen pengembangan dan Pelaksanaan Sistem Manajemen Mutu Benih/Bibit Ternak dan Tanaman Pakan Ternak, Bahan Pakan, serta Pakan Kewenangan Provinsi	5	Laporan	9,104,150,000	3	Dok	1,933,558,892	1	Dok	304,000,000		Dok			Dok			Dok		1	Dok	300,580,500	1	Dok	300,580,500	100%	98.88	4	Dok	2,234,139,392	80	24.54		
		Pengembangan Kapasitas Petugas Pengawas Mutu Benih/Bibit Ternak dan Tanaman Pakan Ternak, Bahan Pakan, serta Pakan Kewenangan Provinsi	Jumlah Dokumen Pengembangan Kapasitas Petugas Pengawas Mutu Benih/Bibit Ternak dan Tanaman Pakan Ternak, Bahan Pakan, serta Pakan Kewenangan Provinsi	4	Orang	518,895,277		Dok	-																							-	-	-		
		PROGRAM PENYEDIAAN DAN PENGEMBANGAN PRASARANA PERTANIAN	Produktivitas pertanian per hektar per tahun (Permendagri 18/2020)			5,047,796,740			590,227,500	1-2%		4,678,576,200			0			9,800,000			961,216,520			4,397,613,790			4,397,613,790										
		Penataan Prasarana Pertanian	Dokumen panataan prasarana pertanian (Mandiri)	5		5,047,796,740			590,227,500			4,678,576,200			-			9,800,000			961,216,520			4,397,613,790			4,397,613,790	100%	68.93								
		Perencanaan Pengembangan Prasarana, Kawasan dan Komoditas Pertanian	Persentase peningkatan produktivitas tanaman pangan (RKP)	10	Dokumen	3,300,000,000		Dokumen	-	1	Dokumen			Dokumen			Dokumen			Dokumen						Dokumen				-	Dokumen	-	-	-		
		Pengendalian dan Pemanfaatan Prasarana, Kawasan dan Komoditas Pertanian	Persentase peningkatan produktivitas tanaman hortikultura (RKP)	37.5	Dokumen	1,076,279,000	15	Dokumen	3,031,230,362	5	Dokumen			Dokumen			Dokumen			Dokumen						Dokumen					Dokumen		-	-		
		Pengendalian dan Pemanfaatan Kawasan Pertanian								5	Dokumen	178,452,200		Dokumen			Dokumen	9,800,000	1	Dokumen	19,600,000	5	Dokumen	123,005,000	5	Dokumen	123,005,000	100%	68.93	5	Dokumen	123,005,000	-	-		
		Koordinasi, Sinkronisasi dan Penataan Prasarana Pendukung Pertanian Lainnya	Dokumen laporan koordinasi, Sinkronisasi dan Penataan Prasarana Pendukung Pertanian Lainnya	5	Laporan	595,654,750		Laporan	-		Laporan			Laporan			Laporan			Laporan						Laporan				-	Laporan	-	-	-		
		Pembangunan, Rehabilitasi dan Pemeliharaan Rutin Gedung UPTD Pertanian serta Sarana Pendukungnya	Jumlah pembangunan, Rehabilitasi dan Pemeliharaan Rutin Gedung UPTD Pertanian serta Sarana Pendukungnya	5	Unit	75,862,990	3	Unit	17,692,587,896	2	Unit	4,500,124,000		Unit			Unit		1	Unit	941,616,520	2	Unit	4,274,608,790	2	Unit	4,274,608,790	100%	94.99	5	Unit	21,967,196,686	100	28,956.41		DAK
		PROGRAM PENGENDALIAN KESEHATAN HEWAN DAN KESEHATAN MASYARAKAT VETERINE	Peresentase Penurunan Kejadian dan Jumlah Kasus Penyakit Hewan Menular	62%		1,542,501,528						387,431,640			56,050,000			97,932,450			124,910,550			365,485,640			365,485,640										
		Penerapan Persyaratan Teknis Sertifikasi Zona/Kompartemen Bebas Penyakit dan Unit Usaha Produk Hewan	Dokumen Penerapan Persyaratan Teknis Sertifikasi Zona/Kompartemen Bebas Penyakit dan Unit Usaha Produk Hewan (Mandiri)	5	Dok	1,542,501,528		Dok		2	%	387,431,640			56,050,000			97,932,450			124,910,550			365,485,640			365,485,640	100%	99.9								
		Pemenuhan Persyaratan Teknis Sertifikasi Zona/Kompartemen Bebas Penyakit	Dokumen Pemenuhan Persyaratan Teknis Sertifikasi Zona/Kompartemen Bebas Penyakit	4	Unit	139,755,023	2	Unit	727,696,200	1	Unit	212,344,000		Unit			Unit			Unit		1	Unit	190,654,000	1	Unit	190,654,000	100%	89.79	3	Unit	918,350,200	75	657.11		
		Pembinaan Penerapan Persyaratan Teknis Sertifikasi Unit Usaha Produk Hewan	Dokumen Pembinaan Penerapan Persyaratan Teknis Sertifikasi Unit Usaha Produk Hewan	4	Laporan	125,000,000		Laporan			Laporan			Laporan			Laporan			Laporan			Laporan			Laporan				-	Laporan	-	-	-		
		Pengujian Laboratorium Kesehatan Hewan dan Kesehatan Masyarakat Veteriner	Jumlah sampel penyakit hewan dan pangan asal hewan yang diuji dan diobati	73250	Dokumen	1,277,746,586	14250	sampel	477,874,791	14250	Dokumen	175,087,640	5,000	Dokumen	56,050,000	8,000	Dokumen	97,932,450	#####	Dokumen	124,910,550			174,831,640	14,250	Dokumen	174,831,640	100%	99.85	28,500	Dokumen	652,706,431	39	51.08		
		PROGRAM PENGENDALIAN DAN PENANGGULANGAN BENCANA PERTANIAN	Persentase Luas areal pengendalian dan penanggulangan bencana OPT			1,564,595,892			232,068,520			251,662,500			39,144,600			96,119,300			136,683,300			175,388,200			175,388,200										
		Pengendalian dan Penanggulangan Bencana Pertanian Provinsi	Menurunnya persentase kerugian akibat bencana (Mandiri)	5	Dok	1,564,595,892			232,068,520		Dok	251,662,500		Dok	39,144,600		Dok	96,119,300		Dok	136,683,300			175,388,200		Dok	175,388,200	100%	75.16		Dok						
		Pengendalian Organisme Penggangga Tumbuhan (OPT) Tanaman Pangan, Hortikultura, dan Perkebunan	Persentase fasilitasi penanggulangan bencana (OPT) (Permendagri 18/2020)	191	Ha	628,441,056	100	Ha	200,842,040	12	Ha	97,912,500	6	Ha	39,144,600	8	Ha	59,003,300	10	Ha	59,003,300	12	Ha	97,708,200	12	Ha	97,708,200	100%	99.79	112	Ha	298,550,240	59	47.51		
		Penanganan Dampak Perubahan Iklim (DPI) Tanaman Pangan, Hortikultura, dan Perkebunan	Dokumen Penanganan Dampak Perubahan Iklim (DPI)	4	Ha	198,154,836		Ha	-		Ha			Ha			Ha			Ha			Ha			Ha					Ha	-	-	-		
		Pencegahan, Penanganan Kebakaran Lahan, dan Gangguan Usaha Tanaman Pangan, Hortikultura, dan Perkebunan	Persentase fasilitasi pencegahan bencana (mandiri)	1054	Ha	578,000,000	600	Ha	125,082,360	2	Ha	153,750,000	-	Ha			Ha	37,116,000	1	Ha	77,680,000	2	Ha	77,680,000	2	Ha	77,680,000	100%	50.52	602	Ha	202,762,360	57	35.08		

No	SASARAN	Program /Kegiatan /Sub Kegiatan	Indikator Kinerja Program (Outcome) / Kegiatan/Sub Kegiatan	Target RENSTRA PD pada Tahun 2026 (Akhir Periode RENSTRA Perangkat Daerah)			Realisasi Capaian Kinerja RENSTRA PD s.d Renja Tahun Lalu (2022)			Target Kinerja dan Anggaran Renja Perangkat Daerah Tahun Berjalan yang dievaluasi (2023)			Realisasi Kinerja Pada Triwulan 2023												Realisasi Capaian Kinerja dan Anggaran Renja Perangkat Daerah yang Dievaluasi (2024)			Tingkat Capaian Kinerja dan Realisasi Anggaran RENJA		Realisasi Kinerja dan Anggaran RENSTRA s.d Tahun 2024 (Akhir Tahun pelaksanaan Renja PD Tahun 2024)			Tingkat Capaian Kinerja dan Realisasi Anggaran RENSTRA		Unit PD Pngg Jawab	Lokasi / Ket
													I			II			III			IV																
1	2	3	4	5			6			7			8			9			10			11			12=sum(I,II,III,IV)			13 = 12/7 x 100%		14=6+12			15=14/5X100%		16	17
				K		Rp	K		Rp	K		Rp	K		Rp	K		Rp	K		Rp	K		Rp	K		Rp	K	Rp	K		Rp	K	Rp		
		Penanggulangan Pasca Bencana Alam Bidang Tanaman Pangan, Hortikultura, Perkebunan, Peternakan dan Kesehatan Hewan	Dokumen Penanggulangan Pasca Bencana Alam	4	Lap	160,000,000	-	Lap	-	1	Lap			Lap			Lap			Lap			Lap			Lap					-	Lap	-	-	-		
		PERIZINAN USAHA PERTANIAN	Cakupan Bina Kelompok	4		3,383,170,556			188,894,300			11,790,000			0			0			0			11,110,000			11,110,000										
		Penmerbitan Izin Usaha Pertanian yang Kegiatan Usahanya dalam Daerah Kab/Kota	Dokumen Pengembangan Ketenagaan Penyuluhan Pertanian (Mandiri)	5	Dok	1,398,296,658		Dok	184,997,310		Dok	11,790,000		Dok	-		Dok			Dok					11,110,000		Dok	11,110,000	100%	94.2		Dok					
		Penilaian Kelayakan dan Pemberian Pertimbangan Teknis Izin Usaha Pertanian di Lintas Kab/Kota	Meningkatnya Kapasitas Penyuluh Pertanian (Mandiri)	450	Orang	709,689,347		Orang	-	1	Dok	11,790,000		Dok			Dok			Dok		1	Dok	11,110,000	1	Dok	11,110,000	100%	94.23	1	Dok	11,110,000	0	1.57		
			Dokumen Penerbitan Izin Usaha Pertanian	4	Dok	429,674,415																															
			Dokumen Standar Pelayanan Publik	4	Dok	229,674,415																															
			Jumlah Dokumen Penilaian	4	Dok	100,000,000																															
			Terbinanya Pengawasan Penerapan Izin Usaha Pertanian	48	Dok	100,000,000																															
	Rata-rata Capaian Kinerja																																				
	Peringkat Kinerja																																				
		PROGRAM PENYULUHAN PERTANIAN	Cakupan Bina Kelompok	4		3,383,170,556			188,894,300			264,462,700			0			93,333,300			227,373,932			255,518,932			255,518,932										
		Pengembangan Ketenagaan Penyuluhan Pertanian	Dokumen Pengembangan Ketenagaan Penyuluhan Pertanian (Mandiri)	5	Dok	1,398,296,658		Dok	184,997,310		Dok			Dok			Dok			Dok			Dok			Dok						Dok		-			
		Pengembangan Kompetensi Penyuluh Pertanian ASN	Meningkatnya Kapasitas Penyuluh Pertanian (Mandiri)	450	Orang	709,689,347		Orang	-		Orang			Orang			Orang			Orang			Orang			Orang					-	Orang	-	-	-		
		Kerja Sama Pengembangan Kompetensi Penyuluh Pertanian Swadaya dan Swasta (Mandiri)	Meningkatnya Kapasitas Penyuluh Pertanian Swadaya dan Swasta (Mandiri)	450	Orang	6,886,073,120	300	Orang	184,997,310	30	Orang			Orang			Orang			Orang			Orang			Orang						Orang		-	-		
		Pengembangan Penerapan Penyuluhan Pertanian	Persentase Pengembangan Penerapan Penyuluhan Pertanian (Mandiri)	5	Dok	1,101,194,280		Dok	188,894,300		Dok	264,462,700		Dok	-		Dok	93,333,300		Dok	227,373,932			255,518,932			Dok	255,518,932	100%	96.3		Dok					
		Diseminasi Informasi Teknis , Sosial, Ekonomi dan Inovasi Pertanian	Jumlah Diseminasi Informasi Teknis, Sosial, Ekonomi dan Inovasi Pertanian	2	Dok					1	Dok	117,785,000	-	Dok			Dok	6,174,600	1	Dok	113,345,232	1	Dok	110,263,232	1	Dok	110,263,232	100%	93.61	1	Dok	110,263,232	50			
		Pelaksanaan Penyuluhan dan Pemberdayaan Petani	Kegiatan Penyuluhan dan Pemberdayaan Petani (Mandri)	5	Klpk	1,101,194,281	3	Klpk	308,732,100	1	Klpk	146,677,700		Klpk			Klpk	87,158,700	1	Klpk	114,028,700	1	Klpk	145,255,700	1	Klpk	145,255,700	100%	99.03	4	Klpk		80	-		
		Pengembangan Kapasitas Kelembagaan Ekonomi Petani Berbasis Kawasan	Peningkatan Pengembangan Kapasitas Kelembagaan Ekonomi Petani Berbasis Kawasan	5	Keg	883,679,618		Keg	-		Keg		-	Keg			Keg			Keg			Keg		-	Keg					Keg			-		
		Pembentukan dan Penyelenggaraan Sekolah Lapang Kelompok Tani	Peningkatan kapasitas Kelompok Tani	5	Unit	883,679,618		Unit	-		Unit			Unit			Unit			Unit			Unit			Unit					-	Unit	-	-	-		
																									Rata-rata Capaian Kinerja (%)			100.00%	88.20%	Rata-rata Capaian Kinerja (%)							
																									Predikat Kinerja			Sangat Tinggi	Tinggi	Predikat Kinerja							

No	SASARAN	Program/Kegiatan/Sub Kegiatan	Indikator Kinerja Program (Outcome) / Kegiatan/Sub Kegiatan	Target RENSTRA PD pada Tahun 2026 (Akhir Periode RENSTRA Perangkat Daerah)			Realisasi Capaian Kinerja RENSTRA PD s.d Renja Tahun Lalu (2022)			Target Kinerja dan Anggaran Renja Perangkat Daerah Tahun Berjalan yang dievaluasi (2023)			Realisasi Kinerja Pada Triwulan 2023												Realisasi Capaian Kinerja dan Anggaran Renja Perangkat Daerah yang Dievaluasi (2024)			Tingkat Capaian Kinerja dan Realisasi Anggaran RENJA			Realisasi Kinerja dan Anggaran RENSTRA s.d Tahun 2024 (Akhir Tahun pelaksanaan Renja PD Tahun 2024)			Tingkat Capaian Kinerja dan Realisasi Anggaran RENSTRA			Unit PD Pngg Jawab	Lokasi/ Ket
													I			II			III			IV																		
1	2	3	4	5			6			7			8			9			10			11			12=sum(I,II,III,IV)			13 = 12/7 x 100%			14=6+12			15=14/5X100%			16	17
				K		Rp	K		Rp	K		Rp	K		Rp	K		Rp	K		Rp	K		Rp	K		Rp	K	Rp	K		Rp	K	Rp			
26		PROGRAM PENUNJANG URUSAN PEMERINTAHAN DAERAH PROVINSI	Terwujudnya efektifitas dan efisiensi birokrasi yang baik	-	-	106,660,846,999	-	-	19,058,125,507			15,862,308,480			2,947,938,446			1,187,596,203			6,657,712,451			3,062,555,432			13,855,802,532					32,913,928,039					
		Perencanaan, Penganggaran, dan Evaluasi Kinerja Perangkat Daerah	Tersedianya Dokumen Perencanaan, Penganggaran, dan Evaluasi Kinerja Perangkat Daerah			2,872,242,717			379,673,176			328,174,016			118,109,700			41,961,150			23,766,100			139,915,050			323,752,000					703,425,176					
		Penyusunan Dokumen Perencanaan Perangkat Daerah	Terwujudnya efektifitas dan efisiensi birokrasi yang baik	10	Dokumen	466,675,926	1	Kegiatan	77,049,900	1	Kegiatan	86,953,016	1	Kegiatan	76,105,300		Kegiatan	-		Kegiatan	6,430,000		Kegiatan	396,300	1	Kegiatan	82,931,600	100.00	95.38	4	Dokumen	159,981,500	40.00	34.28	Dinas Perkebunan	Prov Sulut
							3	Dokumen		3	Dokumen		3	Dokumen			Dokumen			Dokumen			Dokumen		3	Dokumen											
		Koordinasi dan Penyusunan Dokumen RKA-SKPD	Terwujudnya efektifitas dan efisiensi birokrasi yang baik	5	Dokumen	998,646,264	4	Dokumen	20,493,976	4	Dokumen	20,059,500	1	Dokumen	5,649,900		Dokumen	-		Dokumen	1,050,000	3	Dokumen	13,352,700	4	Dokumen	20,052,600	100.00	99.97	8	Dokumen	40,546,576	160.00	4.06	Dinas Perkebunan	Prov Sulut
		Koordinasi dan Penyusunan Dokumen DPA-SKPD	Terwujudnya efektifitas dan efisiensi birokrasi yang baik	2	Dokumen		2	Dokumen	24,149,900	2	Dokumen	16,249,000	1	Dokumen	5,420,900		Dokumen	-		Dokumen	-	1	Dokumen	10,803,500	2	Dokumen	16,224,400	100.00	99.85	2	Dokumen	40,374,300	100.00	0.00	Dinas Perkebunan	Prov Sulut
		Evaluasi Kinerja Perangkat Daerah	Terwujudnya efektifitas dan efisiensi birokrasi yang baik	18	Dokumen	1,406,920,528	8	Dokumen	257,979,400	7	Dokumen	204,912,500		Dokumen	30,933,600	4	Dokumen	41,961,150	0	Dokumen	16,286,100	3	Dokumen	115,362,550	7	Dokumen	204,543,400	100.00	99.82	15	Dokumen	462,522,800	83.33	32.87	Dinas Perkebunan	Prov Sulut
		Administrasi Keuangan Perangkat Daerah	Tersedianya Kebutuhan Administrasi Keuangan Perangkat Daerah			93,402,989,342			17,039,850,316			13,917,383,091			2,663,549,389			1,109,448,554			5,748,231,964			2,442,542,476			11,963,772,383					29,003,622,699					
		Penyediaan Gaji dan Tunjangan ASN	Terwujudnya efektifitas dan efisiensi birokrasi yang baik	5	Tahun	90,432,641,817	14	Bulan	15,788,921,501	14	Bulan	12,825,205,979	5	Bulan	2,417,323,767	3	Bulan	1,024,947,881	3	Bulan	5,257,240,955	3	Bulan	2,264,803,436	14	Bulan	10,964,316,039	100.00	85.49	28	Bulan	26,753,237,539	46.67	29.58	Dinas Perkebunan	Prov Sulut
		Penyediaan Administrasi Pelaksanaan Tugas ASN	Terwujudnya efektifitas dan efisiensi birokrasi yang baik	60	Bulan	2,279,788,315	36	Bulan	1,176,397,016	36	Bulan	1,025,041,112	9	Bulan	232,010,922	9	Bulan	79,501,173	9	Bulan	473,594,309	9	Bulan	152,473,040	36	Bulan	937,579,444	100.00	91.47	72	Bulan	2,113,976,460	120.00	92.73	Dinas Perkebunan	Prov Sulut
		Pelaksanaan Penatausahaan dan Pengujian/Verifikasi Keuangan SKPD	Terwujudnya efektifitas dan efisiensi birokrasi yang baik	60	Bulan	579,016,746	36	Bulan	34,832,700	36	Bulan	32,566,800	9	Bulan	6,513,400	9	Bulan	-	9	Bulan	12,347,100	9	Bulan	8,522,900	36	Bulan	27,383,400	100.00	84.08	72	Bulan	62,216,100	120.00	10.75	Dinas Perkebunan	Prov Sulut
		Koordinasi dan Penyusunan Laporan Keuangan Akhir Tahun SKPD	Terwujudnya efektifitas dan efisiensi birokrasi yang baik	5	Laporan	30,712,496	24	Bulan	14,514,900	24	Laporan	14,350,200	6	Laporan	4,909,400	6	Laporan	-	6	Laporan	-	6	Laporan	9,398,600	24	Laporan	14,308,000	100.00	99.71	48	Laporan	28,822,900	960.00	93.85	Dinas Perkebunan	Prov Sulut
		Koordinasi dan Penyusunan Laporan Keuangan Bulanan/Triwulanan/Semesteran SKPD	Terwujudnya efektifitas dan efisiensi birokrasi yang baik	90	Laporan	62,248,449	66	Laporan	21,860,900	66	Laporan	16,895,700	15	Laporan	2,791,900	17	Laporan	4,999,500	17	Laporan	2,874,100	17	Laporan	6,220,700	66	Laporan	16,886,200	100.00	99.94	132	Laporan	38,747,100	146.67	62.25	Dinas Perkebunan	Prov Sulut
		Penyusunan Pelaporan dan Analisis Pregnosis Realisasi Anggaran	Terwujudnya efektifitas dan efisiensi birokrasi yang baik	60	Bulan	18,581,519	12	Bulan	3,323,300	12	Bulan	3,323,300	3	Bulan		3	Bulan	-	3	Bulan	2,175,500	3	Bulan	1,123,800	12	Bulan	3,299,300	100.00	99.28	24	bulan	6,622,600	40.00	35.64	Dinas Perkebunan	Prov Sulut
		Administrasi Barang Milik Daerah pada Perangkat Daerah	Tersedianya Kebutuhan Administrasi Keuangan Perangkat Daerah									2,738,500						600,000			2,136,900			-			2,736,900										
		Penatausahaan Barang Milik Daerah pada SKPD	Terwujudnya efektifitas dan efisiensi birokrasi yang baik	12	Bulan					12	Bulan	2,738,500	3	Bulan		3	Bulan	600,000	3	Bulan	2,136,900	3	Bulan	-	12	Bulan	2,736,900	100.00	99.94	12	Bulan		100.00	31.96	Dinas Perkebunan	Prov Sulut
		Administrasi Kepegawaian Perangkat Daerah	Tersedianya Kebutuhan Administrasi Kepegawaian Perangkat Daerah			1,010,327,817			144,029,800			205,309,800			13,904,200			-			191,130,000			-	-		205,034,200					349,064,000					
		Pengadaan Pakaian Dinas Beserta Atribut Kelengkapannya	Terwujudnya efektifitas dan efisiensi birokrasi yang baik	1000	Pegawai	896,182,125			123,930,000	103	Pegawai	184,110,000	0	Pegawai			Pegawai	-	103	Pegawai	184,000,000		Pegawai	-	103	Pegawai	184,000,000	100.00	99.94	103	Pegawai	307,930,000	10.30	34.36	Dinas Perkebunan	Prov Sulut
		Sosialisasi Peraturan Perundang-Undangan	Terwujudnya efektifitas dan efisiensi birokrasi yang baik	1000	Pegawai	82,290,878	103	Pegawai	20,099,800	103	Pegawai	21,199,800	80	Pegawai	13,904,200		Pegawai	-	23	Pegawai	7,130,000		Pegawai	-	103	Pegawai	21,034,200	100.00	99.22	103	Pegawai	41,134,000	10.30	49.99	Dinas Perkebunan	Prov Sulut
		Bimbingan Teknis Implementasi Peraturan Perundang-Undangan	Terwujudnya efektifitas dan efisiensi birokrasi yang baik	5	Tahun	31,854,815	-	-	-																-		-			103	Pegawai		2060.00	0.00		
		Administrasi Umum Perangkat Daerah	Tersedianya Kebutuhan Administrasi Administrasi Umum Perangkat Daerah			2,589,263,995			337,280,165			233,903,700			41,014,387			14,707,600			123,854,202			53,362,786	-		232,938,975					570,219,140					
		Penyediaan Bahan Logistik Kantor	Terwujudnya efektifitas dan efisiensi birokrasi yang baik	60	Bulan	1,098,991,113	-		-									-						-	-		-				Bulan	-	0.00	0.00		
		Penyediaan Komponen Instalasi Listrik/Penerangan Bangunan Kantor (DINAS PERKEBUNAN)	Terwujudnya efektifitas dan efisiensi birokrasi yang baik	24	Bulan		24	Bulan	69,540,578	12	Bulan	10,980,000	3	Bulan	3,660,000	3	Bulan	-	3	Bulan	7,280,000	3	Bulan	-	12	Bulan	10,940,000	100.00	99.64	36	Bulan	80,480,578	150.00		Dinas Perkebunan	Prov Sulut
		Penyediaan Peralatan dan Perlengkapan Kantor (DINAS PERKEBUNAN)	Terwujudnya efektifitas dan efisiensi birokrasi yang baik	12	Bulan		12	Bulan	28,442,100	12	Bulan	47,036,600	3	Bulan		3	Bulan	14,707,600	3	Bulan	31,747,500	3	Bulan	-	12	Bulan	46,455,100	100.00	98.83	24	Bulan	74,897,200	200.00		Dinas Perkebunan	Prov Sulut
		Penyediaan Barang Cetakan dan Penggandaan (DINAS PERKEBUNAN)	Terwujudnya efektifitas dan efisiensi birokrasi yang baik	12	Bulan		12	Bulan	14,400,000	12	Bulan	28,477,500	3	Bulan	3,023,800	3	Bulan	-	3	Bulan	8,651,000	3	Bulan	16,608,000	12	Bulan	28,282,800	100.00	99.32	24	Bulan	42,682,800	200.00		Dinas Perkebunan	Prov Sulut
		Penyelenggaraan Rapat Koordinasi dan Konsultasi SKPD	Terwujudnya efektifitas dan efisiensi birokrasi yang baik	60	Bulan	1,460,012,348	12	Bulan	219,897,487	12	Bulan	144,156,000	3	Bulan	34,330,587	3	Bulan	-	3	Bulan	73,007,302	3	Bulan	36,754,786	12	Bulan	144,092,675	100.00	99.96	24	Bulan	363,990,162	40.00	24.93	Dinas Perkebunan	Prov Sulut
		Penatausahaan Arsip Dinamis pada SKPD	Terwujudnya efektifitas dan efisiensi birokrasi yang baik	60	Bulan	30,260,534	12	Bulan	5,000,000	12	Bulan	3,283,600	3	Bulan		3	Bulan	-	3	Bulan	3,168,400	3	Bulan	-	12	Bulan	3,168,400	100.00	96.49	24	Bulan	8,168,400	40.00	26.99	Dinas Perkebunan	Prov Sulut
		Pengadaan Barang Milik Daerah Penunjang Urusan Pemerintah Daerah	Tersedianya Barang Milik Daerah			1,274,192,594			336,623,950			307,162,343						-			199,550,000			105,049,603	-		304,599,603			-		641,223,553					
		Pengadaan Peralatan dan Mesin Lainnya	Terwujudnya efektifitas dan efisiensi birokrasi yang baik	12	Bulan	1,274,192,594	25	Unit	336,623,950	62	Unit	307,162,343		Unit			Unit	-	56	Unit	199,550,000		Unit	105,049,603	56	Unit	304,599,603	90.32	99.17	81	Unit	641,223,553	675.00	50.32	Dinas Perkebunan	Prov Sulut
		Pengadaan Aset Tetap Lainnya	Terwujudnya efektifitas dan efisiensi birokrasi yang baik	-	-																				-		-			-	-	-	675.00	0.50		
		Penyediaan Jasa Penunjang Urusan Pemerintahan Daerah	Tersedianya Jasa Penunjang Urusan Pemerintahan Daerah			1,762,629,335			334,950,100			251,400,000			39,593,020			10,646,899			93,333,621			74,209,051			217,782,591					552,732,691					
		Penyediaan Jasa Komunikasi, Sumber Daya Air dan Listrik	Terwujudnya efektifitas dan efisiensi birokrasi yang baik	60	Bulan	1,720,160,002	36	Bulan	271,100,000	36	Bulan	251,400,000	9	Bulan	39,593,020	9	Bulan	10,646,899	9	Bulan	93,333,621	9	Bulan	74,209,051	36	Bulan	217,782,591	100.00	86.63	72	Bulan	488,882,591	120.00	28.42	Dokumen	Prov Sulut
		Penyediaan Jasa Peralatan dan Perlengkapan Kantor	Terwujudnya efektifitas dan efisiensi birokrasi yang baik	60	Bulan	42,469,333	12	Bulan	63,850,100																-				-	12	Bulan		20.00	0.00		
		Pemeliharaan Barang Milik Daerah Penunjang Urusan Pemerintahan Daerah	Terpeliharanya Barang Milik DaerahMinimum B			3,749,201,199			485,718,000			616,237,030			71,767,750			10,232,000			275,709,664			247,476,466			605,185,880					1,090,903,880					
		Penyediaan Jasa Pemeliharaan, Biaya Pemeliharaan, Pajak dan Perizinan Kendaraan Dinas Operasional atau Lapangan	Terwujudnya efektifitas dan efisiensi birokrasi yang baik	60	Bulan	1,636,606,517	36	Bulan	320,718,000	12	Bulan	278,275,645	3	Bulan	49,407,750	3	Bulan	10,232,000.00	3	Bulan	134,309,057	3	Bulan	76,396,061	12	Bulan	270,344,868	100.00	97.15	48	Bulan	591,062,868	80.00	36.12	Dinas Perkebunan	Prov Sulut

No	SASARAN	Program/Kegiatan/Sub Kegiatan	Indikator Kinerja Program (Outcome) / Kegiatan/Sub Kegiatan	Target RENSTRA PD pada Tahun 2026 (Akhir Periode RENSTRA Perangkat Daerah)			Realisasi Capaian Kinerja RENSTRA PD s.d Renja Tahun Lalu (2022)			Target Kinerja dan Anggaran Renja Perangkat Daerah Tahun Berjalan yang dievaluasi (2023)		Realisasi Kinerja Pada Triwulan 2023												Realisasi Capaian Kinerja dan Anggaran Renja Perangkat Daerah yang Dievaluasi (2024)			Tingkat Capaian Kinerja dan Realisasi Anggaran RENJA		Realisasi Kinerja dan Anggaran RENSTRA s.d Tahun 2024 (Akhir Tahun pelaksanaan Renja PD Tahun 2024)			Tingkat Capaian Kinerja dan Realisasi Anggaran RENSTRA		Unit PD Pngg Jawab	Lokasi / Ket
												I		II		III		IV																			
1	2	3	4	5			6			7		8		9		10		11		12=sum(UI,IIUV)			13 = 12/7 x 100%		14=6+12			15=14/5X100%		16	17
				K		Rp	K		Rp	K	Rp	K	Rp	K	Rp	K	Rp	K	Rp	K		Rp	K	Rp	K		Rp	K	Rp		
		Pemeliharaan Peralatan dan Mesin Lainnya	Terwujudnya efektifitas dan efisiensi birokrasi yang baik	12	Bulan	212,241,146	36	Bulan	38,000,000	12	Bulan 46,000,000	3	Bulan 22,360,000	3	Bulan -	3	Bulan 19,947,000	3	Bulan 1,030,000	12	Bulan	43,337,000	100.00	94.21	48	Bulan	81,337,000	400.00	38.32	Dinas Perkebunan	Prov Sulut
		Pemeliharaan/Rehabilitasi Gedung Kantor dan Bangunan Lainnya	Terwujudnya efektifitas dan efisiensi birokrasi yang baik	1	Paket	897,252,447	2	Paket	127,000,000	2	Paket 271,667,545		Paket		Paket -	1	Paket 121,453,607	1	Paket 149,770,405	2	Paket	271,224,012	100.00	99.84	4	Paket	398,224,012	400.00	44.38	Dinas Perkebunan	Prov Sulut
		Pemeliharaan/Rehabilitasi Sarana dan Prasarana Gedung Kantor atau Bangunan Lainnya	Terwujudnya efektifitas dan efisiensi birokrasi yang baik	12	Bulan	1,003,101,091	1	Paket		12	Bulan									-		-			1	Paket	-	8.33	0.00		
		Pemeliharaan/Rehabilitasi Sarana dan Prasarana Gedung Kantor atau Bangunan Lainnya	Terwujudnya efektifitas dan efisiensi birokrasi yang baik							2	Paket 20,293,840		Paket		Paket -		Paket	2	Paket 20,280,000	2	Paket	20,280,000	100.00	99.93	2	Paket	20,280,000			Dinas Perkebunan	Prov Sulut
		PROGRAM PENYEDIAAN DAN PENGEMBANGAN SARANA PERTANIAN	Kontribusi sektor pertanian terhadap PDRB (Permendagri 86/2017)	9-10	%	26,664,419,906	4,390	Ha	2,956,079,883	4,390	Ha 2,482,211,200			43,126,700	-		1,438,372,284		999,609,700			2,481,108,684					5,437,188,567				
		Pengawasan Mutu, Penyediaan dan Peredaran Benih Tanaman	Produktivitas perkebunan per hektar per tahun (Permendagri 18/2020) /Meningkatnya produktivitas tanaman perkebunan	1085	Kg/Ha	26,664,419,906	4,390	Ha	2,956,079,883	4,390	Ha 2,482,211,200		Ha	43,126,700	Ha -	3,380	Ha 1,438,372,284	1,010	Ha 999,609,700	4,390	Ha	2,481,108,684	100.00	99.96	8,780	Ha	5,437,188,567	809.22	20.39		
		Pengawasan Mutu, Penyediaan dan Peredaran Benih/Bibit Perkebunan	Peningkatan Produksi Komoditi Unggulan Tanaman Pangan, Hortikultura dan Peternakan	1085	Ha	26,664,419,906	4,390	Ha	2,956,079,883	4,390	Ha 2,482,211,200		Ha	43,126,700	Ha -	3380	Ha 1,438,372,284	1010	Ha 999,609,700	4,390	Ha	2,481,108,684	100.00	99.96	8,780	Ha	5,437,188,567	809.22	20.39	Dinas Perkebunan	Kab / Kota
		PROGRAM PENYEDIAAN DAN PENGEMBANGAN PRASARANA PERTANIAN	Persentase peningkatan produktivitas per hektar per tahun (Indikator RKP)	1-2	%	21,919,600,529	6	0	5,811,543,310	4	Unit 1,070,432,557		unit		unit	3	unit 370,431,926		unit 692,489,454			1,062,921,380					6,874,464,690				
		Penatanan Prasarana Pertanian	Ketersediaan prasarana perkebunan yang sesuai peruntukan (mandiri)	30	Kegiatan	21,919,600,530	6	0	5,811,543,310	4	Unit 1,070,432,557		unit		unit -	3	unit 370,431,926		unit 692,489,454	4	unit	1,062,921,380	100.00	99.30	6	Unit	6,874,464,690	20.00	31.36		
		Perencanaan Pengembangan Prasarana, Kawasan dan Komoditas Pertanian	Jumlah Perencanaan Pengembangan Prasarana, Kawasan dan Komoditas Pertanian	10	Lokasi	1,061,827,162	-	-	175,000,000											-		-	-	-		Unit	175,000,000	0.00	0.16		
		Pengendalian dan Pemanfaatan Prasarana, Kawasan dan Komoditas Pertanian	Terlaksananya pengkendalian dan pemanfaatan prasarana, kawasan dan komoditas pertanian	10	Lokasi	584,004,939	-	-	-											-		-	-	-		Unit	-	0.00	0.00		
		Koordinasi, Sinkronisasi dan Pelaksanaan Pengelolaan Jaringan Irigasi di Tingkat Usaha Tani	Tersedianya jaringan irigasi di tingkat usaha tani	10	Paket	914,093,121	-	-	-											-		-	-	-		Unit	-	0.00	0.00		
		Pembangunan dan Pemeliharaan Laboratorium Pertanian	Pembangunan dan Pemeliharaan Laboratorium Pertanian	15	Unit		-	-	-											-			-	-		Unit	-	0.00	-		
		Koordinasi, Sinkronisasi dan Penatanan Prasarana Pendukung Pertanian Lainnya	Meningkatnya produksi dan produktivitas komoditi perkebunan	30	Unit	8,621,948,132	6	Unit	750,038,830	4	Unit 1,070,432,557		unit		unit	3	unit 370,431,926	1	unit 692,489,454	4	unit	1,062,921,380	100.00	99.30	6	Unit	1,812,960,210	20.00	21.03	Dinas Perkebunan	Kab / Kota
		Pembangunan, Rehabilitasi dan Pemeliharaan Rutin Gedung UPTD Pertanian serta Sarana Pendukungnya	Tersedianya bangunan, rehabilitasi bangunan, pemeliharaan gedung serta sarana pendukung UPTD	10	Unit	10,737,727,176	-	-	4,886,504,480											-			-	-		Unit	4,886,504,480	0.00	0.46		
		PROGRAM PENGENDALIAN DAN PENANGGULANGAN BENCANA PERTANIAN	Rasio Pengendalian dan Penanggulangan Bencana Pertanian (luas areal bencana pertanian yang ditangani/luas yang mengalami bencana pertanian x 100%)	0,051-1	%	4,602,675,653	-	-	388,371,750	1	Unit 354,231,750			32,257,500	6,589,700		176,528,750		138,607,200	-		353,983,150					742,354,900				
		Pengendalian dan Penanggulangan Bencana Pertanian Provinsi	Luas areal pengendalian dan penanggulangan bencana	20	Kegiatan	4,602,675,653	1	-	388,371,750	1	354,231,750			32,257,500	6,589,700		176,528,750		138,607,200	1	Tahun	353,983,150	100.00	99.93	2	Paket	742,354,900	10.00	16.13		
		Pengendalian Organisme Pengganggu Tumbuhan (OPT) Tanaman Pangan, Hortikultura, dan Perkebunan	Presentasi luas serangan yang berkurang	5	%	2,479,021,329	1	Tahun	258,071,750	1	Tahun 258,071,750		Tahun	32,257,500	Tahun 6,589,700	1	Tahun 176,528,750		Tahun 42,627,200	1	Tahun	258,003,150	100.00	99.97	2	Paket	516,074,900	40.00	20.82	Dinas Perkebunan	Kab / Kota
		Penanganan Dampak Perubahan Iklim (DPI) Tanaman Pangan, Hortikultura, dan Perkebunan	Terlaksananya Penanganan Dampak Perubahan Iklim (DPI) Tanaman Perkebunan	5	%	1,061,827,162														-		-			-	unit	-	0.00	0.00		
		Pencegahan, Penanganan Kebakaran Lahan, dan Gangguan Usaha Tanaman Pangan, Hortikultura, dan Perkebunan	Terlaksananya Pencegahan, Penanganan Kebakaran Lahan, dan Gangguan Usaha Tanaman Perkebunan	5	%	1,061,827,162	1	Unit	130,300,000	1	Unit 96,160,000		Unit		-			1	95,980,000.00	1	Tahun	95,980,000	100.00	99.81	2	Paket	226,280,000	40.00	21.31	Dinas Perkebunan	Kab / Kota
		Penanggulangan Pasca Bencana Alam Bidang Tanaman Pangan, Hortikultura, Perkebunan, Peternakan dan Kesehatan Hewan	Tersedianya fasilitas penanggulangan pasca bencana perkebunan	5	%		-	-	-											-					-			0.00	0.21		
		PROGRAM PENYULUHAN PERTANIAN	Meningkatnya kemampuan dan profesionalisme petani dan pelaku usaha perkebunan (mandiri)	1	%	3,425,686,682	120	Orang	147,544,400	305	Petani 119,241,900	30	Petani 13,597,100		Petani -		98,606,700					114,183,800					261,728,200				
		Pengembangan Penerapan Penyuluhan Pertanian	Meningkatnya Pengetahuan Keterampilan Petani dalam Mengelola Usaha Tani	5	%	1,592,740,744	120	Petani	147,544,400	305	Petani 119,241,900	30	Petani 13,597,100		Petani	220	Petani 98,606,700		Petani 1,980,000	250	Petani	114,183,800	81.97	95.76	370	Petani	261,728,200	7400.00	16.43		
		Diseminasi Informasi Teknis, Sosial, Ekonomi dan Inovasi Pertanian	Meningkatnya kapasitas dan aksesbilitas petani pekebun terhadap sumber-sumber pembiayaan	2500	Petani	796,370,372	120	Petani	147,544,400	305	Petani 119,241,900	30	Pegawai	13,597,100	Pegawai -	220	Pegawai 98,606,700	55	Pegawai 1,980,000	305	Pegawai	114,183,800	100.00	95.76	425	Petani	261,728,200	17.00	32.87	Dinas Perkebunan	Kab / Kota
		Pelaksanaan Penyuluhan dan Pemberdayaan Petani	Meningkatnya kapasitas dan aksesbilitas petani pekebun terhadap sumber-sumber pembiayaan	750	Petani	796,370,372	-	-	-																			0.00	0.33		
		Pengembangan Kapasitas Kelembagaan Ekonomi Petani Berbasis Komoditi	Terbinanya kelembagaan ekonomi petani (kelompok tani)	15	Kegiatan	1,832,945,941	-	-																				0.00	0.33		
		Pembentukan dan Penguatan Kelembagaan Koorporasi Petani	Jumlah Kelembagaan Koorporasi Petani yang terbentuk	25	Kelompok	638,390,383	-	-																				0.00	0.33		
		Pendampingan Manajemen Koorporasi Petani	Jumlah kelompok tani yang mendapatkan pendampingan Manajemen Koorporasi Petani	25	Kelompok	398,185,186	-	-																				0.00	0.33		
		Pembentukan dan Penyelenggaraan Sekolah Lapang Kelompok Tani	Jumlah Penyelenggaraan Sekolah Lapang Kelompok Tani	25	Kelompok	796,370,372	-	-																				0.00	0.33		
																				Rata-rata Capaian Kinerja (%)			95.94	93.35	Rata-rata Capaian Kinerja (%)			186.24	30.55		
																				Predikat Kinerja			Sangat Tinggi	Sangat Tinggi	Predikat Kinerja			Sangat Tinggi	Sangat Rendah		

No	SASARAN	Program/Kegiatan/Sub Kegiatan	Indikator Kinerja Program (Outcome) / Kegiatan/Sub Kegiatan	Target RENSTRA PD pada Tahun 2026 (Akhir Periode RENSTRA Perangkat Daerah)			Realisasi Capaian Kinerja RENSTRA PD s.d Renja Tahun Lalu (2022)			Target Kinerja dan Anggaran Renja Perangkat Daerah Tahun Berjalan yang dievaluasi (2023)			Realisasi Kinerja Pada Triwulan 2023												Realisasi Capaian Kinerja dan Anggaran Renja Perangkat Daerah yang Dievaluasi (2024)			Tingkat Capaian Kinerja dan Realisasi Anggaran RENJA		Realisasi Kinerja dan Anggaran RENSTRA s.d Tahun 2024 (Akhir Tahun pelaksanaan Renja PD Tahun 2024)			Tingkat Capaian Kinerja dan Realisasi Anggaran RENSTRA		Unit PD Pngg Jawab	Lokasi/ Ket
													I			II			III			IV																	
1	2	3	4	5			6			7			8			9			10			11			12=sum(I,II,III,IV)			13 = 12/7 x 100%		14=6+12			15=14/5X100%		16	17
				K		Rp	K		Rp	K		Rp	K		Rp	K		Rp	K		Rp	K		Rp	K		Rp	K	Rp	K		Rp	K	Rp		
27		PROGRAM PENUNJANG URUSAN PEMERINTAHAN DAERAH PROVINSI	Persentase Terlaksananya Program Penunjang Urusan Pemerintahan Daerah Provinsi	100	%	43,124,601,314.29	25	%	40,555,437,007.00	25	%	47,137,928,438.00	5	%	###########	5	%	14,314,411,573.00	5	%	9,676,302,545.00	10	%	9,843,281,780.00	25	%	44,878,448,548	100%	95%	50	%	85,433,885,555	50.00%	198.11%		
		Perencanaan, Penganggaran, dan Evaluasi Kinerja Perangkat Daerah	Peningkatan Perencanaan, Penganggaran, dan Evaluasi Kinerja Perangkat Daerah	7	Dokumen	6,793,670.00	1	buah	6,413,700.00	2	dokumen	6,413,700.00			-			-	0	buah	4,440,000.00	0	buah	1,971,700.00	-	dokumen	6,411,700	0%	100%	1	buah	12,825,400	14.29%	188.78%		
		Koordinasi dan Penyusunan Dokumen RKA- SKPD	Jumlah Dokumen RKA-SKPD dan Laporan Hasil Koordinasi Penyusunan Dokumen RKA-SKPD	1	Dokumen	6,793,670	1	dokumen	6,413,700	2	dokumen	6,413,700.00	-	Dokumen	-		Dokumen	-	1	Dokumen	4,440,000	0	Dokumen	1,971,700.00	1	dokumen	6,411,700	50%	100%	2	dokumen	12,825,400	200.00%	188.78%		
		Administrasi Keuangan Perangkat Daerah	Peningkatan Administrasi Keuangan Perangkat Daerah	100	%	37,412,013,643.00	1	buah	33,108,597,901.00	100	%	38,902,967,389.00	25	%	9,452,294,863.00	25	%	12,515,971,383.00	25	%	8,011,907,361.00	25	%	7,902,769,759.00	100	%	37,882,943,366	100%	97%	101	buah	70,991,541,267	101.00%	189.76%		
		Penyediaan Gaji dan Tunjangan ASN	Jumlah Orang yang Menerima Gaji dan Tunjangan ASN	12	Bulan	37,289,258,333	12	Bulan	32,833,764,831	12	Bulan	38,636,397,086.00	3	Bulan	9,411,983,863.00	3	Bulan	12,468,019,783.00	3	Bulan	7,957,125,411	3	Bulan	7,780,776,359.00	12	Bulan	37,617,905,416	100%	97%	24	Bulan	70,451,670,247	200.00%	188.93%		
		Pelaksanaan Pematausahaan dan Pengujian/Verifikasi Keuangan SKPD	Jumlah Dokumen Pematausahaan dan Pengujian/Verifikasi Keuangan SKPD	12	Bulan	120,638,958	12	Bulan	263,831,370	12	Bulan	256,338,203.00	3	Bulan	37,193,400.00	3	Bulan	45,731,600.00	3	Bulan	51,800,550	3	Bulan	120,330,900	12	Bulan	255,056,450	100%	99%	24	Bulan	518,887,820	200.00%	430.12%		
		Koordinasi dan Penyusunan Laporan Keuangan Bulanan/ Triwulanan/Semesteran SKPD	Jumlah Laporan Keuangan Bulanan/Triwulanan/Semesteran SKPD dan Laporan Koordinasi Penyusunan Laporan Keuangan Bulanan/Triwulanan/Semesteran SKPD	12	Bulan	2,116,352	17	Dokumen	11,001,700	17	Dokumen	10,232,100.00	4	Dokumen	3,117,600.00	5	Dokumen	2,220,000.00	5	Dokumen	2,981,400	3	Dokumen	1,662,500	17	Dokumen	9,981,500	100%	98%	34	Dokumen	20,983,200	283.33%	991.48%		
		Administrasi Barang Milik Daerah pada Perangkat Daerah	Peningkatan Administrasi Barang Milik Daerah pada Perangkat Daerah	100	%	5,627,544.00			25,313,200.00	100	%	26,528,749.00	25	%	11,153,000.00	25	%	1,110,000.00	25	%	5,710,000.00	25	%	8,426,400.00	100	%	26,399,400	100%	100%	100	0%	51,712,600	100.00%	918.92%		
		Rekonsiliasi dan Penyusunan Laporan Barang Milik Daerah pada SKPD	Jumlah Laporan Rekonsiliasi dan Penyusunan Laporan Barang Milik Daerah pada SKPD	12	Bulan	5,627,544	12	Bulan	25,313,200	12	Bulan	26,528,749.00	3	Bulan	11,153,000.00	3	Bulan	1,110,000.00	3	Bulan	5,710,000	3	Bulan	8,426,400	12	Bulan	26,399,400	100%	100%	24	Bulan	51,712,600	200.00%	918.92%		
		Administrasi Umum Perangkat Daerah	Peningkatan Administrasi Umum Perangkat Daerah	100	%	131,702,996.00			393,497,962.00	100	%	318,251,097.00	25	%	30,520,000.00	25	%	102,621,663.00	25	%	35,988,248.00	25	%	148,100,758.00	100	%	317,230,669	100%	100%	100	0%	710,728,631	100.00%	539.64%		
		Penyediaan Peralatan dan Perlengkapan Kantor	Jumlah Paket Peralatan dan Perlengkapan Kantor yang Disediakan	1	Kegiatan	100,000,000	1	Kegiatan	39,825,700	1	Kegiatan	8,100,000.00	-	Kegiatan	-	-	Kegiatan	-	-		-	1	Kegiatan	8,051,500	1	Kegiatan	8,051,500	100%	99%	2	Kegiatan	47,877,200	200.00%	47.88%		
		Penyelenggaraan Rapat Koordinasi dan Konsultasi SKPD	Jumlah Laporan Penyelenggaraan Rapat Koordinasi dan Konsultasi SKPD	12	Bulan	31,702,996	12	Bulan	353,672,262	12	Bulan	310,151,097.00	3	Bulan	30,520,000.00	3	Bulan	102,621,663.00	3	Bulan	35,988,248	3	Bulan	140,049,258	12	Bulan	309,179,169	100%	100%	24	Bulan	662,851,431	200.00%	2090.82%		
		Pengadaan Barang Milik Daerah Penunjang Urusan Pemerintah Daerah	Peningkatan Pengadaan Barang Milik Daerah Penunjang Urusan Pemerintah Daerah	100	%	284,567,500.00			327,955,000.00	100	%	74,078,400.00	25	%	-	25	%	5,625,000.00	25	%	11,825,000.00	25	%	48,265,500.00	100	%	65,715,500	100%	89%	100	0%	393,670,500	100.00%	138.34%		
		Pengadaan Mebel	Jumlah Paket Mebel yang Disediakan	1	paket	5,000,000	1	paket		1	paket	5,180,000.00			-			-			-	1	paket	5,127,500	1	Kegiatan	5,127,500	100%	99%	2	paket	5,127,500	200.00%	102.55%		
		Pengadaan Peralatan dan Mesin Lainnya	Jumlah Unit Peralatan dan Mesin Lainnya yang Disediakan	1	Kegiatan	79,567,500	1	Kegiatan	214,641,400	1	Kegiatan	13,623,800.00	-	Kegiatan	-	0	Kegiatan	2,550,000.00	1	Kegiatan	10,637,000	0	Kegiatan	121,000.00	1	Kegiatan	13,308,000	100%	98%	2	Kegiatan	227,949,400	200.00%	286.49%		
		Pengadaan Sarana dan Prasarana Gedung Kantor atau Bangunan Lainnya	Jumlah Unit Sarana dan Prasarana Gedung Kantor atau Bangunan Lainnya yang Disediakan	1	Kegiatan	50,000,000	1	Kegiatan	-	1	Kegiatan	43,576,300.00		Kegiatan	-	0	Kegiatan	3,075,000.00	0	Kegiatan	1,188,000	1	Kegiatan	31,393,000.00	1	Kegiatan	35,656,000	100%	82%	2	Kegiatan	35,656,000	200.00%	71.31%		
		Pengadaan Sarana dan Prasarana Pendukung Gedung Kantor atau Bangunan Lainnya	Jumlah Unit Sarana dan Prasarana Pendukung Gedung Kantor atau Bangunan Lainnya yang Disediakan	1	Kegiatan	150,000,000	1	Kegiatan	113,313,600	1	Kegiatan	11,698,300.00	-	Kegiatan	-	-		-		Kegiatan	-	1	Kegiatan	11,624,000.00	1	Kegiatan	11,624,000	100%	99%	2	Kegiatan	124,937,600	200.00%	83.29%		
		Penyediaan Jasa Penunjang Urusan Pemerintahan Daerah	Peningkatan Penyediaan Jasa Penunjang Urusan Pemerintahan Daerah	100	%	5,079,769,581.29			5,958,178,817.00	100	%	7,290,269,032.00	25	%	1,504,631,687.00	25	%	1,545,282,892.00	25	%	1,507,729,236.00	25	%	1,532,729,283.00	100	%	6,090,373,098	100%	84%	100	0%	12,048,551,915	100.00%	237.19%		
		Penyediaan Jasa Komunikasi, Sumber Daya Air dan Listrik	Jumlah Laporan Penyediaan Jasa Komunikasi, Sumber Daya Air dan Listrik yang Disediakan	12	Bulan	227,217,719	12	Bulan	170,754,593	12	Bulan	208,358,400.00	3	Bulan	17,785,915.00	3	Bulan	39,918,804.00	3	Bulan	23,325,164	3	Bulan	58,540,764.00	12	Bulan	139,570,647	100%	67%	24	Bulan	310,325,240	200.00%	136.58%		
		Penyediaan Jasa Pelayanan Umum Kantor	Jumlah Laporan Penyediaan Jasa Peralatan dan Perlengkapan Kantor yang Disediakan	12	Bulan	4,852,551,862	12	Bulan	5,787,424,224	12	Bulan	7,081,910,632.00	3	Bulan	1,486,845,772.00	3	Bulan	1,505,364,088.00	3	Bulan	1,484,404,072	3	Bulan	1,474,188,519.00	12	Bulan	5,950,802,451	100%	84%	24	Bulan	11,738,226,675	200.00%	241.90%		
		Pemeliharaan Barang Milik Daerah Penunjang Urusan Pemerintahan Daerah	Peningkatan Pemeliharaan Barang Milik Daerah Penunjang Urusan Pemerintahan Daerah	100	%	204,126,380.00			735,480,427.00	100	%	519,420,071.00	25	%	45,853,100.00	25	%	143,800,635.00	25	%	98,702,700.00	25	%	201,018,380.00	100	%	489,374,815	100%	94%	100	0%	1,224,855,242	100.00%	600.85%		
		Penyediaan Jasa Pemeliharaan, Biaya Pemeliharaan, Pajak dan Pertitinan Kendaraan Dinas Operasional atau Lapangan	Terlaksananya Pemeliharaan Peralatan dan Mesin Lainnya	1	Kegiatan	81,954,525	12	Bulan	664,141,477	12	Bulan	477,063,671.00	3	Bulan	41,353,100.00	3	Bulan	129,303,635.00	3	Bulan	90,994,700	3	Bulan	185,673,380.00	12	Bulan	447,324,815	100%	94%	24	Bulan	1,111,466,292	2400.00%	1356.20%		
		Pemeliharaan Peralatan dan Mesin Lainnya	Jumlah Peralatan dan Mesin Lainnya yang Dipelihara	1	Kegiatan	38,245,445	12	Bulan	2,000,000	12	Bulan	25,746,000.00	3	Bulan	4,500,000.00	3	Bulan	2,000,000.00	3	Bulan	7,708,000	3	Bulan	11,345,000.00	12	Bulan	25,553,000	100%	99%	24	Bulan	27,553,000	2400.00%	72.04%		
		Pemeliharaan/Rehabilitasi Gedung Kantor dan Bangunan Lainnya	Jumlah Gedung Kantor dan Bangunan Lainnya yang Dipelihara/Direhabilitasi	1	Kegiatan	75,000,000	12	Bulan	40,838,950	12	Bulan	11,610,400.00	3	Bulan	-	3	Bulan	11,497,000.00	3	Bulan	-	3	Bulan		12	Bulan	11,497,000	100%	99%	24	Bulan	52,335,950	2400.00%	69.78%		
		Pemeliharaan/Rehabilitasi Sarana dan Prasarana Pendukung Gedung Kantor atau Bangunan Lainnya	Jumlah Sarana dan Prasarana Gedung Kantor atau Bangunan Lainnya yang Dipelihara/Direhabilitasi	1	Kegiatan	8,926,410	12	Bulan	28,500,000	12	Bulan	5,000,000.00	3	Bulan	-	3	Bulan	1,000,000.00	3	Bulan	-	3	Bulan	4,000,000.00	12	Bulan	5,000,000	100%	100%	24	Bulan	33,500,000	2400.00%	375.29%		
		PROGRAM PENGELOLAAN HUTAN	Presentase luas lahan kritis yang direhabilitasi (Permendagri 18 dan Indikator RKPD)	5.59	%	8,028,591,718.33			2,794,724,000.00	5.59	%	2,607,022,500.00	1	%	75,739,200.00	1	%	190,369,200.00	1	%	858,543,840.00	2.59	%	1,475,250,460.00	6	%	2,599,902,700	100%	100%	6	0%	5,394,626,700	100.00%	67.19%		
		Rencana Pengelolaan Kesatuan Pengelolaan Hutan kasuali pada Kesatuan Pengelolaan Hutan Konservasi (KPHK)	Jumlah Dokumen Rencanan Pengelolaan KPH (Mandiri)	6	Dokumen	300,000,000.00			83,865,100.00	6	Dokumen	96,645,500.00	1	Dokumen	15,524,800.00	1	Dokumen	27,840,000.00	1	Dokumen	12,634,700.00	3	Dokumen	40,132,800.00	6	Dokumen	96,132,300	100%	99%	6	0%	179,997,400	100.00%	60.00%		
		Penyusunan Rencana Pengelolaan Kesatuan Pengelolaan Hutan	Jumlah Dokumen Rencana Pengelolaan Kesatuan Pengelolaan Hutan yang Tersusun	6	Dokumen	300,000,000	1	Kegiatan	83,865,100	1	Kegiatan	96,645,500.00	0	Kegiatan	15,524,800.00	0	Kegiatan	27,840,000.00	0	Kegiatan	12,634,700	0	Kegiatan	40,132,800.00	1	Kegiatan	96,132,300	100%	99%	2	Kegiatan	179,997,400	33.33%	60.00%		
		Pemanfaatan Hutan di Kawasan Hutan Produksi dan Hutan Lindung	Peningkatan Pemanfaatan Hutan di Kawasan Hutan Produksi dan Hutan Lindung (Mandiri)	29	Laporan	200,000,000.00			238,800,000.00	29	Laporan	123,397,000.00	0	Laporan	-	2	Laporan	48,568,900.00	2	Laporan	71,114,840.00	2	Laporan	3,042,020.00	6	Laporan	122,725,760	21%	99%	6	0%	361,525,760	20.69%	180.76%		
		Penyediaan Data dan Informasi Wilayah Usaha di Kawasan Hutan Produksi	Jumlah Data dan Informasi Terkait Luas Pertitinan Bersuaha Pemanfaatan Hutan di Kawasan Hutan Produksi dalam 1 (Satu) Provinsi Secara Berbaka	6	Laporan	200,000,000			238,800,000	6	Laporan	123,397,000.00	-	Laporan	-	2	Laporan	48,568,900.00	2	Laporan	71,114,840	2	Laporan	3,042,020.00	6	Laporan	122,725,760	100%	99%	6	0%	361,525,760	100.00%	180.76%		
		Pelaksanaan Rehabilitasi di Luar Kawasan Hutan Negara	Rehabilitasi hutan dan lahan kritis (Permendagri 86/2017)	600	Ha	6,330,021,718.33	600	Ha	1,502,184,000.00	600	Ha	1,772,218,200.00			-			35,821,300.00			604,120,000.00	100	HA	1,129,924,900.00	100	Ha	1,769,866,200	17%	100%	700	Ha	3,272,050,200	116.67%	51.69%		
		Penyusunan Rencana Tahunan Rehabilitasi Lahan (RTnRL)	Jumlah Dokumen Rencana Tahunan Rehabilitasi Lahan yang Disusun (RTnRL)	1	Dokumen	5,000,000			-	1	Dokumen	7,475,000.00	0	Dokumen		1	Dokumen	7,014,500	0	Dokumen		0	Dokumen	-	1	Dokumen	7,014,500	100%	94%	1	0%	7,014,500	100.00%	140.29%		
		Pembangunan Hutan Rakyat di Luar Kawasan Hutan Negara	Luas Hutan Rakyat yang Dibangun di Luar Kawasan Hutan Negara	600	Ha	6,325,021,718	1	Kegiatan	1,502,184,001	1	Kegiatan	1,365,198,700.00	-	Kegiatan	-	0	Kegiatan	28,806,800.00	0	Kegiatan	305,340,000	1	Kegiatan	1,030,241,900.00	1	Kegiatan	1,364,388,700	100%	100%	2	Kegiatan	2,866,572,700	0.33%	45.32%		
		Pembangunan Pengbijauan Lingkungan di Luar Kawasan Hutan Negara	Luas Lahan yang Dibijauakan di Luar Kawasan Hutan Negara	1	Kegiatan		1	Kegiatan	-	1	Kegiatan	299,250,000.00	-	Kegiatan	-	-	Kegiatan	-	1	Kegiatan	198,780,000	1	Kegiatan	99,394,000.00	1	Kegiatan	298,174,000	100%	100%	2	Kegiatan	298,174,000	200.00%	0.00%		
		Pembinaan dan/atau Pengawasan dalam rangka Pengembangan Rehabilitasi Lahan	Jumlah Laporan Pembinaan dan/atau Pengawasan dalam Rangka Pengembangan Rehabilitasi Lahan	1	Kegiatan		1	Kegiatan	-	1	Kegiatan	100,294,500.00	-	Kegiatan	-	-	Kegiatan	-	1	Kegiatan	100,000,000	1	Kegiatan	289,000.00	1	Kegiatan	100,289,000	100%	100%	2	Kegiatan	100,289,000	200.00%	0.00%		
		Pelaksanaan Perlindungan Hutan di Hutan Lindung dan Hutan Produksi	Penurunan luas gangguan kawasan hutan melalui operasi pengamanan hutan (illegal logging dan peramboahan) (Permendagri 18/2020)	6	KPH	989,370,000.00	6	KPH	800,537,500.00	6	KPH	419,119,100.00	1	KPH	32,094,400.00	2	KPH	69,229,000.00	2	KPH	50,247,400.00	1	KPH	265,715,340.00	6	KPH	417,286,140	100%	100%	12	KPH	1,217,823,640	200.00%	123.09%		
		Pencegahan dan Pembatasan Kerusakan Hutan	Luas Hutan yang Dilakukan Patroli Pengamanan Hutan	6	KPH	630,000,000	1	Kegiatan	485,037,500	1	Kegiatan	66,282,400.00	0	Kegiatan	23,680,000.00	0	Kegiatan	18,170,000.00	0	Kegiatan	12,872,800	0	Kegiatan	11,483,000.00	1	Kegiatan	66,205,800	100%	100%	2	Kegiatan	551,243,300	33.33%	87.50%		

No	SASARAN	Program/Kegiatan/Sub Kegiatan	Indikator Kinerja Program (Outcome) / Kegiatan/Sub Kegiatan	Target RENSTRA PD pada Tahun 2026 (Akhir Periode RENSTRA Perangkat Daerah)			Realisasi Capaian Kinerja RENSTRA PD s.d Renja Tahun Lalu (2022)			Target Kinerja dan Anggaran Renja Perangkat Daerah Tahun Berjalan yang dievaluasi (2023)			Realisasi Kinerja Pada Triwulan 2023												Realisasi Capaian Kinerja dan Anggaran Renja Perangkat Daerah yang Dievaluasi (2024)			Tingkat Capaian Kinerja dan Realisasi Anggaran RENJA		Realisasi Kinerja dan Anggaran RENSTRA s.d Tahun 2024 (Akhir Tahun pelaksanaan Renja PD Tahun 2024)			Tingkat Capaian Kinerja dan Realisasi Anggaran RENSTRA		Unit PD Pngg Jawab	Lokasi/ Ket
													I			II			III			IV																
1	2	3	4	5			6			7			8			9			10			11			12=sum(I,II,III,IV)			13 = 12/7 x 100%		14=6+12			15=14/5X100%		16	17
				K		Rp	K		Rp	K		Rp	K		Rp	K		Rp	K		Rp	K		Rp	K		Rp	K	Rp	K		Rp	K	Rp		
		Pencegahan dan Pembatasan Kerusakan Kawasan Hutan	Luas Kawasan Hutan yang Dilakukan Patroli Pengamanan Hutan	6	KPH	-	6	KPH	-	6	KPH	83,132,900.00	1	KPH	5,884,400.00	2	KPH	46,669,000.00	2	KPH	16,587,300	1	KPH	12,965,900.00	6	KPH	82,106,600	100%	99%	12	KPH	82,106,600	200.00%	0.00%		
		Koordinasi, Sinkronisasi dan Pelaksanaan Pencegahan/Penanggulangan Kebakaran Hutan dan Lahan	Jumlah Laporan Patroli/Sosialisasi yang Dilaksanakan Dalam Satu Tahun	6	KPH	359,370,000	12	Bulan	315,500,000	12	Bulan	269,703,800.00	3	Bulan	2,530,000.00	3	Bulan	4,390,000.00	3	Bulan	20,787,300	3	Bulan	241,266,440.00	12	Bulan	268,973,740	100%	100%	24	Bulan	584,473,740	400.00%	162.64%		
		Pelaksanaan Pengolahan Hasil Hutan Bukan Kayu (HHBK)	Peningkatan Pengolahan Hasil Hutan Bukan Kayu (HHBK) (Mandiri)	1.5	Ha	-			-	1.5	Ha	18,077,500.00	0.75	Ha	8,880,000.00		Ha	-	0	Ha	120,000.00	1	Ha	8,880,000.00	1.5	Ha	17,880,000	100%	99%	2	0%	17,880,000	100.00%	0.00%		
		Pembudidayaan Hasil Hutan Bukan Kayu dengan tidak Mengurangi Fungsi Pokoknya	Jumlah Unit Managemen PBPH HHBK Skala Kecil dan Menengah Beroperasi	1	Kegiatan	-	1	Kegiatan	-	1	Kegiatan	18,077,500.00	0	Kegiatan	8,880,000	0	Kegiatan		0	Kegiatan	120,000	0	Kegiatan	8,880,000.00	1	Kegiatan	17,880,000	100%	99%	2	Kegiatan	17,880,000	200.00%	0.00%		
		Pelaksanaan Pengolahan Hasil Hutan Kayu dengan Kapasitas Produksi<6000 m3/Tahun	Jumlah hasil izin usaha industri hasil hutan kayu dengan kapasitas izin 6000m3 per tahun yang aktif (Permendagri 18/2020)	1	Laporan	25,000,000.00	1	Laporan	38,362,000.00	1	Laporan	44,545,400.00	0	Laporan	9,250,000.00	0	Laporan	8,910,000.00	0	Laporan	13,440,900.00	0	Laporan	12,627,900.00	1		44,228,800	100%	99%	2	Laporan	82,590,800	200.00%	330.36%		
		Pembinaan dan Pelaksanaan Pengolahan Hasil Hutan Kayu dengan Kapasitas Produksi<6000 m3/Tahun	Jumlah Dokumen Pelaksanaan Pembinaan, Pengendalian dan Pengawasan PBPHH (Kayu dan/atau HHBK) untuk Skala Usaha Kecil dan Menengah yang menjadi Kewenangan Provinsi	3	Industri	25,000,000	5	Industri	38,362,000	5	Industri	44,545,400.00	2	Industri	9,250,000.00	1	Industri	8,910,000.00	1	Industri	13,440,900	1	Industri	12,627,900.00	5	Industri	44,228,800	100%	99%	10	Industri	82,590,800	333.33%	330.36%		
		Perbenihan Tanaman Hutan	Ketersediaan lembaga sertifikasi yang komersiten (Mandiri)	4	Sertifikat	184,200,000.00	1	Sertifikat	130,975,400.00	4	Sertifikat	133,019,800.00	1	Sertifikat	9,990,000.00		Sertifikat	-	2	Sertifikat	106,866,000.00	1	Sertifikat	14,927,500.00	4		131,783,500	100%	99%	5	Sertifikat	262,758,900	125.00%	142.65%		
		Penetapan Pengadaan Benih dan Pengedar Benih dan/atau Bibit Terdaftar	Jumlah Penerbitan Perizinan Berusaha Berbasis Risiko (Perorangan dan Badan Usaha Non Perhutan) Kegiatan Usaha Pengadaan dan Pengedaran Bemih, Pengadaan dan Pengedaran Bibit, Serta Pengadaan dan Pengedaran Benih dan Bibit Dalam Provinsi	1	Dokumen	15,000,000	1	Kegiatan	110,212,000	1	Kegiatan	107,007,500.00	-	Kegiatan	-	-	Kegiatan	-	1	Kegiatan	106,120,000	0	Kegiatan	317,500.00	1	Kegiatan	106,437,500	100%	99%	2	Kegiatan	216,649,500	200.00%	1444.33%		
		Sertifikasi Sumber Benih	Jumlah Sertifikat Sumber Benih yang Diterbitkan	2	Sertifikat	156,400,000	1	Kegiatan	10,212,000	1	Kegiatan	10,962,300.00	0	Kegiatan	9,990,000.00	-	Kegiatan	-	1	Kegiatan	746,000.00		Kegiatan	-	1	Kegiatan	10,736,000	100%	98%	2	Kegiatan	20,948,000	100.00%	13.39%		
		Pengawasan Peredaran Benih dan/atau Bibit	Jumlah Data (Asal Usul, Jenis Mutu) Benih Atau Bibit yang Beredar	4	Dokumen	12,800,000	1	Kegiatan	10,551,400	1	Kegiatan	15,050,000.00	-	Kegiatan	-		Kegiatan			Kegiatan	-	1	Kegiatan	14,610,000.00	1	Kegiatan	14,610,000	100%	97%	2	Kegiatan	25,161,400	50.00%	196.57%		
		PROGRAM KONSERVASI SUMBER DAYA ALAM HAYATI DAN EKOSISTEMNYA	Presentase kerusakan hutan pertahun (deforestrasi) (Permendagri 18/2020)	25	%	116,668,610.35			18,472,500.00	25	%	147,564,800.00	5	%	44,700,000.00	0	%	-	10	%	101,327,500.00	5	%	594,000.00	20	%	146,621,500	80%	99%	20	0%	165,094,000	80.00%	141.51%		
		Pengelolaan Taman Hutan Raya (TAHURA) Provinsi	Rasio luas kawasan lindung untuk menjaga kelestarian keanekaragaman hayati terhadap total luas kawasan hutan (Permendari 86/2017)	1	Tahura	116,668,610.35			18,472,500.00	1	Tahura	147,564,800.00	0.25	Tahura	44,700,000.00		Tahura	-	1	Tahura	101,327,500.00	0	Tahura	594,000.00	1	Tahura	146,621,500	125%	99%	1	0%	165,094,000	125.00%	141.51%		
		Pengamanan Kawasan TAHURA Provinsi	Operasi Kegiatan Pengamanan Kawasan Tahura Provinsi	208	Ha	116,668,610	12	Bulan	5,772,000	12	Bulan	21,559,200.00	3	Bulan	20,350,000.00	3	Bulan	-	3	Bulan	951,000.00	3	Bulan	-	12	Bulan	21,301,000	100%	99%	24	Bulan	27,073,000	11.54%	23.21%		
		Pemulihan Ekosistem atau Penutupan Kawasan sesuai Bencana Pengelolaan TAHURA Provinsi	Luas Areal Tahura yang Dilakukan Pemulihan Ekosistem	1	Kegiatan	-	1	Kegiatan	-	1	Kegiatan	100,594,000.00		Kegiatan	-		Kegiatan		1	Kegiatan	99,674,500			594,000.00	1	Bulan	100,268,500	100%	100%	2	Kegiatan	100,268,500	200.00%	0.00%		
		Penyusunan Rencana Pengelolaan dan Penataan Blok TAHURA	Jumlah Peta Blok Pengelolaan dan Penataan Wilayah Kerja dari Tahura Berdasarkan Hasil Penatuan Kawasan Tahura Provinsi	1	Kegiatan	-	1	Kegiatan	12,700,500	1	Kegiatan	25,411,600.00	1	Kegiatan	24,350,000.00		Kegiatan			Kegiatan	702,000		Kegiatan	-	1	Kegiatan	25,052,000	100%	99%	2	Kegiatan	37,752,500	200.00%	0.00%		
		PROGRAM PENDIDIKAN DAN PELATIHAN, PENYULUHAN DAN PEMBERDAYAAN MASYARAKAT DI BIDANG KEHUTANAN	Peningkatan akses legal kepada masyarakat dalam pengelolaan hutan melalui perhutanan social (Permendagri 18/2020 dan Indikator RKP)	48.84	%	181,764,821.95			209,292,300.00	48.84	%	458,459,776.00		%	-	18.8	%	47,550,700.00	20	%	231,378,100.00	10	%	177,131,900.00	48.8	%	456,060,700	100%	99%	49	0%	665,353,000	99.92%	366.05%		
		Pelaksanaan Penyuluhan Kehutanan Provinsi dan Pemberdayaan Masyarakat di Bidang Kehutanan	Jumlah Ketersediaan penyuluh kehutanan (Permendagri 18/2020)	7	Kegiatan	181,764,821.95			209,292,300.00	7	Kegiatan	458,459,776.00		Kegiatan	-	1	Kegiatan	47,550,700.00	3	Kegiatan	231,378,100.00	3	Kegiatan	177,131,900.00	7.0	Kegiatan	456,060,700	100%	99%	7	0%	665,353,000	100.00%	366.05%		
		Peningkatan Kapasitas dan Kompetensi Penyuluh Kehutanan dan SDM Bidang Kehutanan	Jumlah Penyuluh Kehutanan yang Dilakukan Peningkatan Kapasitas	34	Penyuluh	81,764,822	0		5,919,000	34	Penyuluh	5,515,000	-	Penyuluh	-	34	Penyuluh	4,550,000.00		Penyuluh		-	Penyuluh		34	Penyuluh	4,550,000	100%	83%	34	0%	10,469,000	100.00%	12.80%		
		Penguatan dan Pendampingan Kelembagaan Kelompok Tani Hutan	Jumlah Kelompok Tani Hutan yang Mandiri yang Mengikuti Penguatan dan Pendampingan Kelembagaan	30	KTH	100,000,000	9	KTH	203,373,300	9	KTH	109,350,100	-	KTH	-	3	KTH	4,440,000.00	3	KTH	104,209,300	3	KTH	417,400.00	9	KTH	109,066,700	100%	100%	18	KTH	312,440,000	60.00%	312.44%		
		Penyiapan dan Pengembangan Perhutanan Sosial	Luas Kawasan yang Disiapkan untuk Perhutanan Sosial	30	KTH	-	30	KTH	-	30	KTH	343,594,676		KTH	-	10	KTH	38,560,700.00	10	KTH	127,168,800	10	KTH	176,714,500.00	30	KTH	342,444,000	100%	100%	60	KTH	342,444,000	200.00%	0.00%		
																									Rata-rata Capaian Kinerja (%)			95%	98%	**Rata-rata Capaian Kinerja (%)**			82%	97%		
																									Predikat Kinerja			**Sangat Tinggi**	**Sangat Tinggi**	**Predikat Kinerja**			**Tinggi**	**Sangat Tinggi**		

No	SASARAN	Program/Kegiatan/Sub Kegiatan	Indikator Kinerja Program (Outcome) / Kegiatan/Sub Kegiatan	Target RENSTRA PD pada Tahun 2026 (Akhir Periode RENSTRA Perangkat Daerah)			Realisasi Capaian Kinerja RENSTRA PD s.d Renja Tahun Lalu (2022)			Target Kinerja dan Anggaran Renja Perangkat Daerah Tahun Berjalan yang dievaluasi (2023)			Realisasi Kinerja Pada Triwulan 2023												Realisasi Capaian Kinerja dan Anggaran Renja Perangkat Daerah yang Dievaluasi (2024)			Tingkat Capaian Kinerja dan Realisasi Anggaran RENJA		Realisasi Kinerja dan Anggaran RENSTRA s.d Tahun 2024 (Akhir Tahun pelaksanaan Renja PD Tahun 2024)			Tingkat Capaian Kinerja dan Realisasi Anggaran RENSTRA		Unit PD Pngg Jawab	Lokasi/ Ket
													I			II			III			IV																
1	2	3	4	5			6			7			8			9			10			11			12=sum(I,II,III,IV)			13 = 12/7 x 100%		14=6+12			15=14/5X100%		16	17
					K	Rp		K	Rp		K	Rp		K	Rp		K	Rp		K	Rp		K	Rp		K	Rp		K	Rp		K	Rp		K	Rp		
28	Meningkatnya Pengelolaan Energi dan Sumber Daya Mineral yang Berlanjutan dan Berwawasan Lingkungan	PROGRAM PENUNJANG URUSAN PEMERINTAHAN DAERAH PROVINSI	Presentase Terlaksananya Program Penunjang Urusan Pemerintah Daerah	100	%	14,259,711,624.62		%	13,486,117,518.00	100	%	11,386,054,511.00	100	%	2,502,516,075.00	100	%	3,274,217,662.00	100	%	2,076,996,757.00	100	%	2,520,647,992.00	100	%	10,374,378,486	100%	91%	100	%	21,860,496,004	100.00%	153.30%		
		Kegiatan Perencanaan, Penganggaran dan Evaluasi Kinerja Perangkat Daerah	Terlaksananya Perencanaan, Penganggaran dan Evaluasi Kinerja Perangkat			14,062,000.00	-		14,650,900.00			11,354,600.00			-			-						8,576,725.00	-		8,576,725	0%	76%	0	0%	23,227,625	0.00%	165.18%		
		Penyusunan Dokumen Perencanaan Perangkat Daerah	Jumlah Dokumen Perencanaan Perangkat Daerah	5	dok	12,371,500.00	6	dok	13,741,900.00	6	dok	10,354,800		dok	-		dok	-		dok	-	6	dok	8,576,725	6	dok	8,576,725	100%	83%	12	dok	22,318,625	240.00%	180.40%		
		Koordinasi dan Penyusunan Laporan Capaian Kinerja dan Ikhtisar Realisasi Kinerja SKPD	Jumlah Laporan Capaian Kinerja dan Ikhtisar Realisasi Kinerja SKPD dan Laporan hasil Koordinasi Penyusunan Laporan Capaian inerja dan Ikhtisar Realisasi Kinerja SKPD	1	lap	1,690,500.00	1	lap	909,000.00	1	lap	999,800		lap	-		lap	-	-	lap	-	-	lap	-	-	lap	-	0%	0%	1	lap	909,000	100.00%	53.77%		
		Administrasi Keuangan Perangkat Daerah	Terlaksananya Administrasi Keuangan Perangkat Daerah			11,246,854,500.00			9,166,691,202.00	-		9,913,822,306.00	-		2,288,274,459.00			2,911,443,298.00			1,903,995,847.00			1,986,888,945.00			9,090,602,549	0%	92%	0	0%	18,257,293,751	0.00%	162.33%		
		Penyediaan Gaji dan Tunjangan ASN	Jumlah Orang yang Menerima Gaji dan Tunjangan ASN	14	bln	11,100,000,000.00		bln	9,048,358,302.00	12	bln	9,901,113,306	4	bln	2,288,274,459.00		bln	2,911,443,298.00		bln	1,903,995,847		bln	1,976,176,395	4	bln	9,079,889,999	33%	92%	4	bln	18,128,248,301	28.57%	163.32%		
		Koordinasi dan Penyusunan Laporan Keuangan Akhir Tahun SKPD	Jumlah Laporan Keuangan Akhir Tahun SKPD dan laporan Hasil Koordinasi Penyusunan Laporan Keuangan Akhir Tahun	1	lap	21,854,500.00	-	lap	21,523,400.00	1	lap	859,000	-	lap	-		lap	-		lap	-		lap	730,375	-	lap	730,375	0%	85%	0	lap	22,253,775	0.00%	101.83%		
		Koordinasi dan Penyusunan Laporan Keuangan Bulanan/Triwulan/Semesteran SKPD	Jumlah Laporan Keuangan Bulanan/Triwulan/Semesteran SKPD dan laporan Koordinasi Penyusunan Laporan Keuangan Bulanan/Triwulan/Semesteran SKPD	3	lap	125,000,000.00	-	lap	96,809,500.00	18	lap	11,850,000	5	lap	-	4	lap	-	4	lap	-	5	lap	9,982,175	18	lap	9,982,175	100%	84%	18	lap	106,791,675	600.00%	85.43%		
		Administrasi Barang Milik Daerah pada Perangkat Daerah	Terlaksananya Administrasi Barang Milik Daerah			14,936,700.00			1,673,750.00	-		-	-		-			-			-			-			-										
		Pembinaan, Pengawasan, dan Pengendalian Barang Milik Daerah pada SKPD	Jumlah Laporan hasil Pembinaan, Pengawasan, dan Pengendalian Barang Milik daerah pada SKPD	12	lap	7,139,700.00		lap	-	-	lap	-		lap	-		lap	-		lap	-		lap	-			-		0%			-		0.00%		
		Penatausahaan Barang Milik Daerah pada SKPD	Jumlah Laporan Penatausahaan Barang Milik Daerah pada SKPD	12	lap	3,097,000.00		lap	1,673,750.00	-	lap	-		lap	-		lap	-		lap	-		lap	-			-	0%	0%	0	lap	1,673,750	0.00%	54.04%		
		Pemanfaatan Barang Milik Daerah	Jumlah Dokumen Hasil Pemanfaatan Barang Milik Daerah SKPD	12	dok	4,700,000.00		dok	-	-	dok	-	-	dok	-		dok	-		dok	-		dok	-			-		0%			-		0.00%		
		Administrasi Kepegawaian Perangkat Daerah	Terlaksananya Administrasi Kepegawaian Perangkat Daerah			221,261,024.62	13		27,699,500.00			30,850,500.00			2,430,000.00			10,412,000.00			4,440,000.00			12,533,650.00			29,815,650.00	0%	97%	13	0%	57,515,150	0.00%	25.99%		
		Sosialisasi Peraturan Perundang-Undangan	Jumlah Orang yang Mengikuti Sosialisasi Peraturan Perundang-Undangan		orang	32,781,810.00	-	orang	-	-	orang	-	-	orang	-		orang	-		orang	-		orang	-			-		0%			-		0.00%		
		Pengadaan Pakaian Dinas Beserta Atribut Kelengkapannya	Jumlah paket pakaian Dinas Beserta atribut Kelengkapan	185	pkt	148,048,315.62	-	pkt	-	-	pkt	-	-	pkt	-		pkt	-		pkt	-		pkt	-			-		0%			-		0.00%		
		Pendataan dan Pengolahan Administrasi	Jumlah Dokumen Pendataan dan Pengolahan administrasi Kepegawaian		dok			dok			dok	-		dok	-		dok			dok			dok	-			-		0%	0	dok	-		0.00%		
		Monitoring Evaluasi dan Kinerja Pegawai	Jumlah Dokumen Monitoring, Evaluasi, dan Penilaian Kinerja	12	dok	17,483,632.00		dok	27,699,500.00	19	dok	30,850,500	1	dok	2,430,000.00	8	dok	10,412,000.00	4	dok	4,440,000	6	dok	12,533,650	19	dok	29,815,650	100%	97%	19	dok	57,515,150	158.33%	328.97%		
		Pendidikan dan Pelatihan Pegawai Berdasarkan Tugas dan Fungsi	Jumlah Pegawai Berdasarka Tugas dan fungsi yang Mengikuti Pendidikan dan Pelatihan		org	22,947,267.00	-	org	-	-	org	-	-	org	-		org	-		org			org	-			-		0%			-		0.00%		
		Administrasi Umum Perangkat Daerah	Terlaksananya Administrasi Umum perangkat Daerah			230,779,840.00	15		117,087,200.00	-		158,377,618.00	6		40,689,050.00			38,697,906.00			-			73,115,242.00			152,502,198	0%	96%	15	0%	269,589,398	0.00%	116.82%		
		Penyediaan Komponen Instalasi Listrik/Penerangan Bangunan Kantor	Jumlah paket Komponen Instalasi Listrik/Penerangan Bangunan kantor yang Disediakan	12	pkt	10,000,000.00	-	pkt	3,216,900.00	4	pkt	6,146,115		pkt	-		pkt	-		pkt	-	1	pkt	5,625,000	1	pkt	5,625,000	25%	92%	1	pkt	8,841,900	8.33%	88.42%		
		Penyediaan Peralatan dan Perlengkapan Kantor	Jumlah Paket Peralatan dan Perlengkapan Kantor yang disediakan	4	pkt	67,697,280.00		pkt	23,722,200.00	12	pkt	22,596,900	-	pkt	-		pkt	-		pkt	-	12	pkt	18,528,000	12	pkt	18,528,000	100%	82%	12	pkt	42,250,200	300.00%	62.41%		
		Penyediaan Barang Cetakan dan Penggandaan	Jumlah paket barang Cetakan dan Penggandaan yang disediakan	12	pkt	33,082,560.00		pkt	2,210,000.00	-	pkt	-	-	pkt			pkt	-		pkt	-		pkt	-			-		0%	0%	0	pkt	2,210,000	0.00%	6.68%		
		Penyelenggaraan Rapat Koordinasi dan Konsultasi SKPD	Jumlah Laporan Penyelenggaraan Rapat Koordinasi dan Konsultasi SKPD	8	lap	120,000,000.00	15	lap	87,938,100.00	15	lap	129,634,603	8	lap	40,689,050.00	9	lap	38,697,906.00		lap		12	lap	48,962,242	29	lap	128,349,198	193%	99%	44	lap	216,287,298	550.00%	180.24%		
		Pengadaan Barang Milik Daerah Penunjang Urusan Pemerintah Daerah	Terlaksananya Pengadaan Barang Milik Daerah Penunjang Urusan Pemerintah Daerah			331,000,000.00	-		89,725,000.00	4		45,000,000.00	-		-			-			-			39,800,000.00			39,800,000.00										
		Pengadaan Kendaraan Dinas Operasional atau Lapangan	Jumlah Unit Kendaraan Perorangan Dinas atau Kendaraan Dinas Jabatan yang Disediakan	3	unit	75,000,000.00	-	unit	-	-	unit	-	-	unit	-		unit	-		unit	-		unit	-					0%			-		0.00%		
		Pengadaan Peralatan dan Mesin Lainnya	Jumlah unit Peralatan dan Mesin Lainnya yang Disediakan	1	unit	40,000,000.00		unit	52,225,000.00	-	unit	-	-	unit	-		unit	-		unit	-		unit	-					0%			52,225,000		130.56%		
		Pengadaan Sarana dan Prasarana Pendukung Gedung Kantor dan Bangunan Lainnya	Jumlah Unit sarana dan Prasarana Pendukung Gedung Kantor atau bangunan Lainnya yang disediakan	4	unit	100,000,000.00	4	unit	37,500,000.00	2	unit	45,000,000	-	unit	-		unit	-	2	unit	-	2	unit	39,800,000	4	unit	39,800,000	200%	88%	8	unit	77,300,000	200.00%	77.30%		
		Pengadaan Kendaraan Perorangan Dinas atau Kendaraan Dinas Jabatan	Jumlah Unit Kendaraan Perorangan Dinas atau Kendaraan Dinas Jabatan yang Disediakan	1	unit	116,000,000.00	-	unit	-	-	unit	-	-	unit	-		unit	-		unit	-		unit	-					0%			-		0.00%		
		Penyediaan Jasa Penunjang Urusan Pemerintah Daerah	Tersedianya Jasa Penunjang Urusan Pemerintah Daerah			1,793,102,660.00			1,655,754,266.00	36		1,093,859,587.00	7		171,122,566.00			263,866,389.00			168,560,910.00			317,942,318.00			921,492,183										
		Penyediaan Jasa Surat Menyurat	Jumlah Laporan Penyediaan Jasa Surat Menyurat	12	lap	180,029,900.00		lap	15,927,300.00	-	lap	-		lap	-		lap	-		lap	-		lap	-	-	lap			0%			15,927,300		8.85%		
		Penyediaan Jasa Komunikasi, Sumber Daya Air dan Listrik	Jumlah Laporan Penyediaan Jasa Komunikasi, Sumber Daya Air dan Listrik yang Disediakan	12	lap	244,433,700.00		lap	131,636,052.00	12	lap	99,000,000	3	lap	-	3	lap	34,760,889.00	3	lap	-	3	lap	54,647,528	12	lap	89,408,417	100%	90%	12	lap	221,044,469	100.00%	90.43%		
		Penyediaan Jasa Peralatan dan Perlengkapan Kantor	Jumlah Laporan Penyediaan Jasa Peralatan dan Perlengkapan Kantor yang disediakan	12	lap	28,957,000.00		lap	-		lap	-		lap	-		lap	-		lap	-		lap	-	-	lap	-		0%			-		0.00%		
		Penyediaan Jasa Pelayanan Umum Kantor	Jumlah Laporan Penyediaan jasa Pelayanan Umum Kantor	12	lap	1,339,682,060.00		lap	1,508,190,914.00	12	lap	994,859,587	4	lap	171,122,566.00	3	lap	229,105,500.00	3	lap	168,560,910	2	lap	263,294,790	12	lap	832,083,766	100%	84%	12	lap	2,340,274,680	100.00%	174.69%		
		Pemeliharaan Barang Milik Daerah Penunjang Urusan Pemerintahan Daerah	Terlaksananya Pemeliharaan Barang Milik Daerah Penunjang Urusan Pemerintah Daerah			407,714,900.00	12		412,835,700.00	37		132,789,900.00	3					49,798,069.00			-			81,791,112.00			131,589,181	0%	99%	12	0%	544,424,881	0.00%	133.53%		
		Penyediaan Jasa Pemeliharaan, Biaya Pemeliharaan dan Pajak Kendaraan Perorangan Dinas atau Kendaraan Dinas Jabatan	Jumlah Kendaraan Perorangan Dinas atau Kendaraan Dinas Jabatan yang Dipelihara dan Dibayarkan Pajaknya	12	unit	195,000,000.00	12	unit	192,575,700.00	12	unit	124,289,900	4	unit		4	unit	49,798,069.00	4	unit	-	4	unit	73,886,112		unit	123,684,181	0%	100%	12	unit	316,259,881	100.00%	162.18%		

No	SASARAN	Program/Kegiatan/Sub Kegiatan	Indikator Kinerja Program (Outcome) / Kegiatan/Sub Kegiatan	Target RENSTRA PD pada Tahun 2026 (Akhir Periode RENSTRA Perangkat Daerah)			Realisasi Capaian Kinerja RENSTRA PD s.d Renja Tahun Lalu (2022)			Target Kinerja dan Anggaran Renja Perangkat Daerah Tahun Berjalan yang dievaluasi (2023)			Realisasi Kinerja Pada Triwulan 2023									Realisasi Capaian Kinerja dan Anggaran Renja Perangkat Daerah yang Dievaluasi (2024)			Tingkat Capaian Kinerja dan Realisasi Anggaran RENJA		Realisasi Kinerja dan Anggaran RENSTRA s.d Tahun 2024 (Akhir Tahun pelaksanaan Renja PD Tahun 2024)			Tingkat Capaian Kinerja dan Realisasi Anggaran RENSTRA		Unit PD Pngg Jawab	Lokasi/ Ket
													I		II		III		IV																
1	2	3	4	5			6			7			8		9		10		11		12=sum(UI,BI,IV)			13 = 12/7 x 100%		14=6+12			15=14/5X100%		16	17
				K		Rp	K		Rp	K		Rp	K	Rp	K	Rp	K	Rp	K	Rp	K		Rp	K	Rp	K		Rp	K	Rp		
		Pemeliharaan Peralatan dan Mesin Lainnya	Jumlah Peralatan dan Mesin Lainnya yang Dimelihara	12	unit	35,000,000.00	-	unit	-	12	unit	8,500,000	-	unit	-	unit	-	unit	-	12	unit	7,905,000	12	unit	7,905,000	100%	93%	12	unit	7,905,000	100.00%	22.59%		
		Pemeliharaan/Rehabilitasi Gedung Kantor dan Bangunan Lainnya	Jumlah Gedung Kantor dan bangunan Lainnya yang Dimelihara/Direhabilitasi	2	unit	147,714,900.00		unit	213,880,000.00	1	unit	-	-	unit	-	unit	-	unit	-		unit	-		unit			0%			213,880,000		144.79%		
		Pemeliharaan/Rehabilitasi Sarana/Prasarana Pendukung Gedung Kantor atau Bangunan Lainnya	Jumlah Sarana dan Prasarana Pendukung Gedung Kantor atau Bangunan Lainnya yang Dipelihara/Direhabilitasi	12	unit	30,000,000.00		unit	6,380,000.00	-	unit	-	-	unit	-	unit	-	unit	-		unit	-		unit			0%			6,380,000		21.27%		
		PROGRAM PENGELOLAAN ASPEK KEGEOLOGIAN	Presentase Pengelolaan Air Tanah, sumber Daya Geologi dan Mitigasi Bencana Geologi	100	%	494,648,656.26	-	%	944,800,169.00	100	%	605,795,406.00		%	46,923,764.00	%	66,762,960.00	%	47,308,720.00		%	214,928,316.00			375,923,760	0%	62%	0	%	1,320,723,929	0.00%	267.00%		
		Penetapan Zona Konservasi Air Tanah Pada Cekungan Air Tanah dalam Daerah Provinsi	Terlaksananya Perda/Pergub terkait zonasi kawasan konservasi Air Tanah (permendagri Nomor 18 Tahun 2020)			267,000,000.02	-		238,511,469.00	12		234,605,800.00			43,963,764.00		60,842,960.00		47,308,720.00			54,062,420.00			206,177,864	0%	88%	0	0%	444,689,333	0.00%	166.55%		
		Pengumpulan dan Pengolahan Data Zona Konservasi Air Tanah pada Cekungan Air Tanah	Jumlah Dokumen Terkait data Zona Konservasi iar Tanah pada Cekungan air Tanah dalam Daerah Provinsi	8	dok	46,000,000.00		dok	238,511,469.00	12	dok	234,605,800	4	dok	43,963,764.00	3	dok	60,842,960	3	dok	47,308,720	2	dok	54,062,420.00	12	dok	206,177,864	100%	88%	12	dok	444,689,333	150.00%	966.72%		
		Penentuan dan Penetapan Zona Konservasi Air Tanah pada cekungan Air Tanah	Jumlah Zona Konservasi air tanah yang Ditetapkan dalam Daerah Provinsi	2	dok	205,000,000.02		dok	-		dok			dok	-	dok	-	dok			dok	-	-	dok	-		0%			-		0.00%		
		Pengendalian dan Pengawasan Pemanfaatan Zona Konservasi Air Tanah pada Cekungan Air Tanah	Jumlah Laporan Hasil Pengendalian dan Pengawasan Pemanfaatan Zona air Tanah pada Cekungan Air Tanah dalam Daerah Provinsi	1	lap	16,000,000.00	-	lap	-	-	lap	-		lap	-	lap	-	lap	-		lap	-	-	lap	-	0%	0%	0	lap	-	0.00%	0.00%		
		Penetapan Nilai Perolehan Air Tanah dalam Daerah Provinsi	Terlaksananya Kegiatan Penetapan Nilai Perolehan air Tanah dalam Daerah Provinsi			227,648,656			706,288,700	3		371,189,606			2,960,000		5,920,000			-			160,865,896			169,745,896	0%	46%	0	0%	876,034,596	0.00%	384.82%		
		Pengumpulan dan Pengolahan Data Informasi Nilai Perolehan Air Tanah	Jumlah Dokumen Data dan Informasi Nilai Perolehan Air Tanah dalam Daerah Provinsi yang Terkumpul	10	dok	72,000,000.00	-	dok	-	8	dok	-		dok	-	dok	-	dok	-		dok	-	-	dok	-	0%	0%	0	dok	-	0.00%	0.00%		
		Perhitungan, Perumusan dan Penetapan Nilai Perolehan Air Tanah	Jumlah Laporan Hasil Perhitungan, perumusan dan Penetapan Nilai Perolehan Air tanah dalam Daerah Provinsi	1	lap	33,500,000.00	-	lap	-	-	lap	-		lap	-	lap	-	lap			lap	-	-	lap	-		0%			-		0.00%		
		Pengendalian dan Pengawasan Pemanfaatan Air Tanah	Jumlah Laporan hasil Pengendalian dan Pengawasan Implementasi Nilai Perolehan Air Tanah dalam daerah Provinsi	10	lap	122,148,656.24		lap	706,288,700.00	3	lap	371,189,606	1	lap	2,960,000.00	1	lap	5,920,000	1	lap			lap	160,865,896.00	3	lap	169,745,896	100%	46%	3	lap	876,034,596	30.00%	717.19%		
		PROGRAM PENGELOLAAN MINERAL DAN BATUBARA	Presentase Usaha Tambang sesuai Kewenangan Provinsi yang Tidak Melanggar Perda		%	498,442,935.04		%	276,517,180.00	100	%	225,694,000.00		%	40,774,800.00	%	60,808,000.00	%	60,062,060.00		%	51,711,000.00			223,754,560	0%	99%	0	%	500,271,740	0.00%	100.37%		
		Penetapan Wilayah Izin Usaha Pertambangan Mineral Bukan Logam dan Batuan dalam 1 (satu) Daerah Provinsi dan Wilayah Laut sampai dengan 12 Mil	Terlaksanya Pengelolaan Mineral Bukan Logam dan Batuan dalam 1 (satu) Daerah Provinsi dan Wilayah laut sampai dengan 12 Mil			65,020,200.00	-			-		-					-					-												
		Penentuan dan Penetapan Wilayah izin Usaha Pertambangan Mineral Bukan logam dan Batuan dalam 1 (satu) Daerah Provinsi dan Wilayah Laut sampai dengan 12 Mil	Jumlah Dokumen Wilayah Izin Usaha Pertambangan Mineral Bukan Logam, Mineral Bukan Logam Jenis Tertentu dan batuan dalam 1 (satu) Daerah Provinsi atau Wilayah laut sampai dengan 12 Mil yang Ditentukan dan Ditetapkan	2	dok	11,255,000.00	-	dok		-	dok	-		dok		dok	-	dok			dok	-	-	dok			0%			-			
		Pengumpulan dan Pengolahan Data dan Informasi Wilayah Izin Usaha Pertambangan Mineral Bukan Logam dan Batuan dalam 1 (satu) Daerah Provinsi dan Wilayah Laut sampai dengan 12 Mil	Jumlah Dokumen Wilayah Izin Usaha Pertambangan Mineral Bukan Logam, Mineral Bukan Logam Jenis Tertentu dan batuan dalam 1 (satu) Daerah Provinsi atau Wilayah laut sampai dengan 12 Mil yang terkumpul dan Terolah	4	dok	20,000,000.00	-	dok		-	dok	-		dok	-		dok	-		dok			dok	-	-	dok			0%			-			
		Pengendalian dan Pengawasan Pemanfaatan Wilayah Izin Usaha Pertambangan Bukan Logam dan Batuan dalam 1 (satu) Daerah Provinsi dan Wilayah Laut sampai dengan 12 Mil	Jumlah Hasil Pengendalian Pemanfaatan Wilayah Izin usaha pertambangan Mineral Bukan Logam, Mineral Bukan Logam Jenis tertentu dan Batuan dalam 1 (satu) Daerah Provinsi atau Wilayah Laut sampai dengan 12 Mil	5	lap	33,765,200.00	-	lap	-	-	lap	-		lap	-		lap	-		lap			lap	-					0%			-			
		Penatausahaan Izin Usaha Pertambangan Mineral Logam atau Batubara dalam rangka Penanaman Modal dalam Negeri pada Wilayah Izin Usaha Pertambangan Daerah yang berada dalam 1 (satu) Daerah Provinsi termasuk Wilayah Laut sampai dengan 12 Mil Laut	Terlaksananya Penatausahaan Izin usaha Pertambangan Mineral Logam atau Batubara dalam rangka Penanaman Modal dalam Negeri pada Wilayah Izin Usaha Pertambangan daerah Berada dalam 1 (satu) Daerah Provinsi termasuk Wilayah Laut sampai dengan 12 Mil Laut			189,255,000.00	100		4,158,000.00	-		-					-					-												
		Penetapan Prosedur dan Persyaratan Izin Usaha Pertambangan Mineral Logam dan Batubara dalam rangka Penanaman Modal Dalam Negeri pada Wilayah Izin Usaha Pertambangan Daerah		1		11,255,000.00	-		-	-		-					-					-												
		Penyusunan Rekomendasi Perizinan dan Informasi Izin Usaha Pertambangan Mineral Logam dan Batubara dalam rangka Penanaman Modal Dalam Negeri pada Wilayah Izin Usaha Pertambangan Daerah		4		15,000,000.00	-			-		-					-					-												
		Pengendalian dan Pengawasan Pelaksanaan Perizinan Usaha Pertambangan Mineral Logam dan Batubara dalam rangka Penanaman Modal Dalam Negeri pada Wilayah Izin Usaha Pertambangan Daerah		4		20,000,000.00	-		-	-		-					-					-												
		Pengawasan Teknis Kaidah Pertambangan yang baik Perizinan Usaha Pertambangan Mineral Logam dan Batubara dalam rangka Penanaman Modal dalam Negeri pada Wilayah Izin Usaha Pertambangan Daerah		8		143,000,000.00	100		4,158,000.00			-					-					-												

No	SASARAN	Program/Kegiatan/Sub Kegiatan	Indikator Kinerja Program (Outcome) / Kegiatan/Sub Kegiatan	Target RENSTRA PD pada Tahun 2026 (Akhir Periode RENSTRA Perangkat Daerah)			Realisasi Capaian Kinerja RENSTRA PD s.d Renja Tahun Lalu (2022)			Target Kinerja dan Anggaran Renja Perangkat Daerah Tahun Berjalan yang dievaluasi (2023)			Realisasi Kinerja Pada Triwulan 2023												Realisasi Capaian Kinerja dan Anggaran Renja Perangkat Daerah yang Dievaluasi (2024)			Tingkat Capaian Kinerja dan Realisasi Anggaran RENJA		Realisasi Kinerja dan Anggaran RENSTRA s.d Tahun 2024 (Akhir Tahun pelaksanaan Renja PD Tahun 2024)			Tingkat Capaian Kinerja dan Realisasi Anggaran RENSTRA		Unit PD Pngg Jawab	Lokasi/ Ket
													I			II			III			IV																
1	2	3	4	5			6			7			8			9			10			11			12=sum(I,II,III,IV)			13 = 12/7 x 100%		14=6+12			15=14/5X100%		16	17
				K		Rp	K		Rp	K		Rp	K		Rp	K		Rp	K		Rp	K		Rp	K		Rp	K	Rp	K		Rp	K	Rp		
		Penatausahaan Izin Usaha Pertambangan Mineral Bukan Logam dan Batuan dalam rangka Penanaman Modal Dalam Negeri pada Wilayah Izin Usaha Pertambangan Daerah yang Berada dalam 1 (satu) daerah Provinsi termasuk Wilayah Laut sampai dengan 12 Mil Laut	Terlaksananya Penatausahaan Izin Usaha Pertambangan Mineral Bukan Logam dan Batuan dalam rangka Penanaman Modal Dalam Negeri pada Wilayah Izin Usaha Pertambangan Daerah yang Berada dalam 1 (satu) daerah Provinsi termasuk Wilayah Laut sampai dengan 12 Mil Laut			61,255,000	-		231,614,470	24		203,769,700			40,774,800			48,691,700			54,882,060			47,488,600			191,837,160	0%	94%	0	0%	423,451,630	0.00%	691.29%		
		Penetapan Prosedur dan Persyaratan Izin Usaha Pertambangan Mineral Bukan Logam dan Batubara dalam rangka Penanaman Modal Dalam Negeri pada Wilayah Izin Usaha Pertambangan Daerah yang Berasa dalam 1 (satu) Provinsi termasuk wilayah Laut sampai dengan 12 Mil Laut		1		11,255,000.00	-		-	-		-			-			-						-				0%									
		Koordinasi dan sinkronisasi dalam rangka Penyusunan Usulan Wilayah Usaha Pertambangan dalam Penetapan Wilayah Pertambangan oleh Pemerintah Pusat	Jumlah Laporan Hasil koordinasi dan Sinkronisasi dalam rangka Penyusunan Usulan Wilayah Usaha Pertambangan dalam Penetapan Wilayah Pertambangan oleh Pemerintah Pusat	3	lap	10,000,000.00	-	lap	-	-	lap	-		lap	-		lap	-		lap			lap	-				0%				-				
		Pengendalian dan Pengawasan Pelaksanaan Perizinan Usaha Pertambangan Mineral Bukan Logam dan Batuan dalam rangka Penanaman Modal Dalam Negeri pada Wilayah Izin Usaha Pertambangan Daerah yang berada dalam 1 (satu) daerah Provinsi termasuk Wilayah Laut sampai dengan 12 Mil Laut	Jumlah Laporan Hasil Pembinaan Pelaksanaan Perizinan usaha pertambangan Mineral Bukan Logam dalam Rangka Penanaman Modal Dalam Negeri Pada Wilayah izin Usaha pertambangan daerah yang Berada dalam 1 (satu) daerah Provinsi Termasuk Wilayah Laut sampai dengan 12 Mil laut	2	lap	10,000,000.00		lap	71,213,675.00	12	lap	56,988,600	4	lap	9,139,520.00	3	lap	14,558,600.00	3	lap	14,453,600	2	lap	13,685,700	12	lap	51,837,420	100%	91%	12	lap	123,051,095	600.00%	1230.51%		
		Pengawasan Teknis Kaidah Pertambangan yang baik Perizinan Usaha Pertambangan Mineral Bukan Logam dan Batuan dalam rangka Penanaman Modal dalam Negeri pada Wilayah Izin Usaha Pertambangan Daerah yang berada dalam 1 (satu) daerah Provinsi Termasuk Wilayah Laut sampai dengan 12 Mil Laut	Jumlah Laporan Hasil Pengawasan kaidah Teknis Pertambangan yang baik dan Kaidah Pengusahaan yang Baik perizinan Usaha Pertambangan Mineral Bukan Logam dalam Rangka Penanaman Modal Dalam Negeri pada Wilayah Izin Usaha Pertambangan Daerah yang Berada dalam 1 (satu) Daera Provinsi Termasuk Wilayah Laut sampai dengan 12 Mil Laut	1	lap	30,000,000.00		lap	160,400,795.00	12	lap	146,781,100	4	lap	31,635,280.00	3	lap	34,133,100.00	3	lap	40,428,460	2	lap	33,802,900	12	lap	139,999,740	100%	95%	12	lap	300,400,535	1200.00%	1001.34%		
		Penatausahaan Izin Usaha Pertambangan Rakyat untuk Komoditas Mineral Logam, Batubara,Mineral Bukan Logam, dan Batuan dalam Wilayah Pertambangan	Terlaksananya Penatausahaan Izin Usaha Pertambangan Rakyat untuk Komoditas Mineral Logam, Batubara,Mineral Bukan Logam, dan Batuan dalam Wilayah Pertambangan			96,255,000.00			19,791,310.00	5		11,240,000.00			-			7,790,000.00			2,960,000.00			370,000.00			21,518,700									
		Penetapan Prosedur dan Persyaratan izin Usaha Pertambangan Mineral Bukan Logam dan Batuan dalam rangka Penanaman Modal Dalam Negeri pada Wilayah Pertambangan Rakyat		1		11,255,000.00	-		-	-		-			-			-						-													
		Koordinasi dan Sinkronisasi dalam rangka Penyusunan Usulan WPR dalam Penetapan Wilayah Pertambangan oleh Pemerintah Pusat	Jumlah laporan Hasil Koordinasi dan Sinkronisasi dalam rangka Penyusunan Usulan WPR dalam Penetapan Wilayah Pertambangan oleh Pemerintah Pusat	4	lap	20,000,000.00	4	lap	-	-	lap	-		lap	-		lap			lap			lap	-								-				
		Penyusunan dan Perumusan Rekomendasi Perizinan dan Informasi Izin Pertambangan Rakyat Untuk Komoditas Mineral Logam, Batubara, Mineral Bukan Logam dan Batuan dalam Wilayah Pertambangan Rakyat	Jumlah Dokumen Rekomendasi Perizinan dan Informasi Izin Pertambangan Rakyat untuk Komoditas Mineral Logam, Mineral Bukan Logam, dan batuan dalam Wilayah Pertambangan Rakyat	3	dok	20,000,000.00	-	dok		-	dok			dok			dok	-		dok			dok	-								-				
		Pengendalian dan Pengawasan Pelaksanaan Perizinan Usaha Pertambangan Rakyat untuk Komoditas Mineral Logam, Batubara, Mineral Bukan Logam, dan Batuan dalam Wilayah Pertambangan Rakyat	Jumlah Laporan hasil Pembinaan dan Pengawasan Pelaksanaan perizinan Usaha pertambangan Rakyat untuk Komoditas Mineral Logam, Mineral Bukan Logam, dan Batuan dalam Wilayah Pertambangan Rakyat	6	lap	45,000,000.00	100	lap	19,791,310.00	5	lap	11,240,000	-	lap	-	3	lap	7,790,000.00	1	lap	2,960,000	1	lap	370,000	5	lap	11,120,000	100%	99%	105	lap	30,911,310	1750.00%	68.69%		
		Penatausahaan Izin Usaha Jasa Petambangan dalam rangka Penanaman Modal dalam Negeri yang Kegiatan Usahanya dalam 1 (satu) Daerah Provinsi	Terlaksananya Penatausahaan Izin Usaha Jasa Petambangan dalam rangka Penanaman Modal dalam Negeri yang Kegiatan Usahanya dalam 1 (satu) Daerah Provinsi			45,020,100.00				-		-			-			-			-			-												
		Penetapan Prosedur dan Persyaratan Izin Usaha Pertambangan Operasi Produksi Khusus untuk Pengolahan dan Pemurnian dalam rangka Penanaman Modal Dalam Negeri yang Komoditas Tambangnya Berasal dari 1 (satu) Daerah Provinsi yang sama		1		11,255,000.00	-		-	-		-			-			-						-												
		Penyusunan rekomendasi Perizinan Informasi Izin Usaha Pertambangan Operasi Produksi Khusus untuk Pengolahan dan Pemurnian dalam rangka Penanaman Modal Dalam Negeri yang Komoditas Tambangnya Berasal dari 1 (satu) Daerah Provinsi yang sama		1		11,255,000.00	-			-		-			-			-						-												

No	SASARAN	Program/Kegiatan/Sub Kegiatan	Indikator Kinerja Program (Outcome) / Kegiatan/Sub Kegiatan	Target RENSTRA PD pada Tahun 2026 (Akhir Periode RENSTRA Perangkat Daerah)			Realisasi Capaian Kinerja RENSTRA PD s.d Renja Tahun Lalu (2022)			Target Kinerja dan Anggaran Renja Perangkat Daerah Tahun Berjalan yang dievaluasi (2023)			Realisasi Kinerja Pada Triwulan 2023												Realisasi Capaian Kinerja dan Anggaran Renja Perangkat Daerah yang Dievaluasi (2024)			Tingkat Capaian Kinerja dan Realisasi Anggaran RENJA		Realisasi Kinerja dan Anggaran RENSTRA s.d Tahun 2024 (Akhir Tahun pelaksanaan Renja PD Tahun 2024)			Tingkat Capaian Kinerja dan Realisasi Anggaran RENSTRA		Unit PD Pngg Jawab	Lokasi/ Ket
													I			II			III			IV																	
1	2	3	4	5			6			7			8			9			10			11			12=sum(I,II,III,IV)			13 = 12/7 x 100%		14=6+12			15=14/5X100%		16	17
				K		Rp	K		Rp	K		Rp	K		Rp	K		Rp	K		Rp	K		Rp	K		Rp	K	Rp	K		Rp	K	Rp		
		Pengendalian dan Pengawasan Pelaksanaan Perizinan Usaha Jasa Pertambangan dalam Rangka Penanaman Modal Dalam Negeri yang Kegiatan Usahanya dalam 1 (satu) Daerah Provinsi	Jumlah Laporan Pembinaan dan Pengawasan Pelaksanaan Perizinan Usaha Jasa pertambangan dalam Rangka Penanaman Modal Dalam Negeri yang Kegiatan Usahanya dalam 1 9satu) daerah Provinsi	1	lap	22,510,100.00	-	lap	-	-	lap	-		lap	-		lap	-		lap			lap	-														
		Penatausahaan Izin Usaha Jasa Pertambangan dalam rangka Penanaman Modal dalam Negeri yang Kegiatan Usahanya dalam 1 (satu) Daerah Provinsi	Terlaksananya Penatausahaan Izin Usaha Jasa Pertambangan dalam rangka Penanaman Modal dalam Negeri yang Kegiatan Usahanya dalam 1 (satu) Daerah Provinsi			10,000,000.00	-		8,420,000.00	-		-			-			-			-			-			-	0%	0%	0	0%	8,420,000	0.00%	84.20%		
		Pengendalian dan Pengawasan Pelaksanaan Perizinan Usaha Jasa Pertambangan dalam rangka Penanaman Modal Dalam Negeri yang Kegiatan Usahanya dalam 1 (satu) Daerah Provinsi	Jumlah Laporan Pembinaan dan Pengawasan Pelaksanaan Perizinan usaha jasa pertambangan dalam Rangka Penanaman Modak dalam Negeri yang Kegiatan Usahanya dalam 1 (satu) Daerah Provinsi	10	lap	10,000,000.00	-	lap	8,420,000.00	-	lap	-		lap	-		lap	-		lap			lap						0%	0%	0	lap	8,420,000	0.00%	84.20%		
		Penetapan Harga Patokan Mineral Bukan Logam dan Batuan	Terlaksananya Penetapan Harga Patokan Mineral Bukan Logam dan Batuan			9,127,635.04	-		12,533,400.00	-		-			-			-			-			-			-	0%	0%	0	0%	12,533,400	0.00%	137.31%		
		Pengumpulan dan Pengolahan Data dan Informasi Harga Patokan Mineral Bukan Logam dan Batuan	Jumlah Dokumen harga patokan Mineral Bukan Logam yang Terkumpul dan Teralah	1	dok	9,127,635.04	-	dok	12,533,400.00	-	dok	-		dok	-	-	dok	-		dok			dok	-					0%	0%	0	dok	12,533,400	0.00%	137.31%		
		Penerbitan Izin Usaha Pertambangan Operasi Produksi Khusus untuk Pengangkutan dan Penjualan dalam rangka Penanaman Modal dalam Negeri yang Kegiatan Usahanya Dilakukan dalam 1 (satu) Daerah Provinsi	Terlaksananya Penerbitan Izin Usaha Pertambangan Operasi Produksi Khusus untuk Pengangkutan dan Penjualan dalam rangka Penanaman Modal dalam Negeri yang Kegiatan Usahanya Dilakukan dalam 1 (satu) Daerah Provinsi			5,627,500.00	-		-	-		-			-			-			-			-														
		Pengelolaan dan Pengendalian Perizinan Usaha Pertambangan Operasi Produksi Khusus untuk Pengakutan dan Penjualan		1		5,627,500.00	-		-	-		-			-			-						-														
		Penerbitan Izin usaha Pertambangan Operasi Produksi untuk Penjualan yang Kegiatan usahanya Dilakukan dalam 1 (satu) Daerah Provinsi	Terlaksananya Penerbitan Izin usaha Pertambangan Operasi Produksi untuk Penjualan yang Kegiatan usahanya Dilakukan dalam 1 (satu) Daerah Provinsi			5,627,500.00	-		-	-		-			-			-			-																	
		Pengelolaan dan Pengendalian Perizinan Usaha Pertambangan Operasi Produksi Khusus untuk Penjualan		1		5,627,500.00	-		-	-		-			-			-						-														
		Persetujuan Perubahan Saham, Direksi dan Komisaris untuk Izin Usaha yang Diterbitkan oleh Gubernur sesuai dengan Kewenangannya	Terlaksananya Persetujuan Perubahan Saham, Direksi dan Komisaris untuk Izin Usaha yang Diterbitkan oleh Gubernur sesuai dengan Kewenangannya			11,255,000.00	-		-	-		-			-			-			-			-														
		Pembinaan dan Pengawasan Terkait Kepemilikan Izin Usaha Pertambangan Mineral dan Batubara		4		11,255,000.00	-		-	-		-			-			-						-														
		Penerbitan Izin Sementara untuk Penjualan Mineral atau Batubara yang Tergali bagi Pemegang Izin Usaha Pertambangan Eksplorasi yang diterbitkan oleh Gubernur pada saat Kegiatan Eksplorasi atau Studi Kelayakan	Terlaksananya Penerbitan Izin Sementara untuk Penjualan Mineral atau Batubara yang Tergali bagi Pemegang Izin Usaha Pertambangan Eksplorasi yang diterbitkan oleh Gubernur pada saat Kegiatan Eksplorasi atau Studi Kelayakan			-	-		-	-		-			-			-			-			-														
		Pengelolaan dan Pengawasan Pengusahaan Pertambangan yang dilakukan Pemegang Usaha Pertambangan				-	-		-	-		-			-			-						-														
		Penatausahaan Izin Usaha Pertambangan Mineral Bukan Logam Jenis Tertentu dalam rangka Penanaman Modal Dalam Negeri pada Wilayah Izin Usaha Pertambangan Daerah yang Berada Dalam 1 (satu) Daerah Provinsi termasuk Wilayah Laut sampai dengan 12 Mil Laut	Terlaksananya Penatausahaan Izin Usaha Pertambangan Mineral Bukan Logam Jenis Tertentu dalam rangka Penanaman Modal Dalam Negeri pada Wilayah Izin Usaha Pertambangan Daerah yang Berada Dalam 1 (satu) Daerah Provinsi termasuk Wilayah Laut sampai dengan 12 Mil Laut			-	-		-	3		-			-			-			-			-														
		Pembinaan dan Pengawasan Pelaksanaan Perizinan Usaha Pertambangan Mineral Bukan Logam Jenis Tertentu dalam rangka Penanaman Modal Dalam Negeri pada Wilayah Izin Usaha Pertambangan Daerah yang Berada Dalam 1 (satu) Daerah Provinsi termasuk Wilayah Laut sampai dengan 12 Mil Laut	Jumlah Laporan hasil Pembinaan dan Pengawasan Pelaksanaan perizinan Usaha pertambangan Rakyat untuk Komoditas Mineral Logam, Mineral Bukan Logam, dan Batuan dalam Wilayah Pertambangan Rakyat	1		-	-		-	-		-			-			-			-			-														
		Penatausahaan Izin Usaha Pertambangan Batuan dalam rangka Penanaman Modal Dalam negeri pada Wilayah Izin Usha Pertambangan Daerah yang berda dalam 1 (satu) Daerah Provinsi Termasuk Wilayah Laut sampai dengan 12 Mil laut	Terlaksananya Penatausahaan Izin Usaha Pertambangan Batuan dalam rangka Penanaman Modal Dalam negeri pada Wilayah Izin Usha Pertambangan Daerah yang berda dalam 1 (satu) Daerah Provinsi Termasuk Wilayah Laut sampai dengan 12 Mil laut			-	-		-	4		10,684,300.00			-			4,326,300.00			2,220,000.00			3,852,400.00			10,398,700	0%	97%	0	0%	10,398,700	0.00%	0.00%		
		Pembinaan dan Pengawasan Pelaksanaan Perizinan Usaha Pertambangan Batuan dalam rangka Penanaman Modal Dalam Negeri pada Wilayah Izin Usaha Pertambangan Daerah yang Berada Dalam 1 (satu) Daerah Provinsi Termasuk Wilayah Laut sampai dengan 12 Mil Laut	Jumlah Laporan Hasil Pembinaan dan Pengawasan Pelaksanaan Perizinan Usaha Pertambangan Mineral Bukan Logam Jenis tertentu dalam Rangka Penanaman Modak Dalam Negeri pada Wilayah Izin Usaha Pertambangan daerah yang Berada dalam 1 (satu) Daerah Provinsi termasuk Wilayah Laut sampai dengan 12 Mil Laut	1	lap	-	-	lap	-	4	lap	10,684,300		lap	-	2	lap	4,326,300.00	1	lap	2,220,000	1	lap	3,852,400	4	lap	10,398,700	100%	97%	4	lap	10,398,700	400.00%	0.00%		

No	SASARAN	Program /Kegiatan/Sub Kegiatan	Indikator Kinerja Program (Outcome) / Kegiatan/Sub Kegiatan	Target RENSTRA PD pada Tahun 2026 (Akhir Periode RENSTRA Perangkat Daerah)			Realisasi Capaian Kinerja RENSTRA PD s.d Renja Tahun Lalu (2022)			Target Kinerja dan Anggaran Renja Perangkat Daerah Tahun Berjalan yang dievaluasi (2023)			Realisasi Kinerja Pada Triwulan 2023									Realisasi Capaian Kinerja dan Anggaran Renja Perangkat Daerah yang Dievaluasi (2024)			Tingkat Capaian Kinerja dan Realisasi Anggaran RENJA		Realisasi Kinerja dan Anggaran RENSTRA s.d Tahun 2024 (Akhir Tahun pelaksanaan Renja PD Tahun 2024)			Tingkat Capaian Kinerja dan Realisasi Anggaran RENSTRA		Unit PD Pngg Jawab	Lokasi/ Ket
													I			II			III			IV														
1	2	3	4	5			6			7			8			9			10			11			12=sum(I,II,III,IV)			13 = 12/7 x 100%		14=6+12			15=14/5X100%		16	17
				K		Rp	K		Rp	K		Rp	K		Rp	K		Rp	K		Rp	K		Rp	K		Rp	K	Rp	K		Rp	K	Rp		
		PROGRAM PENGELOLAAN ENERGI TERBARUKAN	Peningkatan Pengunaan dan Pemanfaatan Energi Baru Terbarukan			1,007,088,372.27			124,504,970.00	36	%	113,424,200.00			13,816,060.00			9,420,000.00			14,209,400.00			71,785,200.00			109,230,660		96%			233,735,630				
		Penatausahaan Izin Pemanfaatan Langsung Panas Bumi Lintas Daerah Kabupaten/Kota dalam 1 (satu) Daerah Provinsi dan Wilayah Laut Paling Jauh 12 (dua belas) Mil diukur dari Garis Pantai ke Arah Laut Lepas dan/atau ke Arah Perairan Kepulauan	Terlaksananya Penatausahaan Izin Pemanfaatan Langsung Panas Bumi Lintas Daerah Kabupaten/Kota dalam 1 (satu) Daerah Provinsi dan Wilayah Laut Paling Jauh 12 (dua belas) Mil diukur dari Garis Pantai ke Arah Laut Lepas dan/atau ke Arah Perairan Kepulauan			36,882,500.00			-			-			-			-			-			-			-										
		Penetapan prosedur dan Persyaratan izin Pemanfaatan Langsung Panas Bumi Lintas daerah Kabupaten/Kota dalam 1 (satu) Daerah Provinsi dan Wilayah Laut Paling Jauh 12 (dua belas) Mil diukur dari Garis Pantai ke Arah Laut Lepas dan/atau ke Arah Perairan Kepulauan	Jumlah Dokumen Prosedur dan persyaratan Izin Pemanfaatan Langsung Panas Bumi Lintas Daerah Kabupaten/Kota dalam 1 (satu) Daerah Provinsi dan Wilayah Laut Paling jauh 12 (Dua Belas) Mil Diukur dari garis Pantai ke Arah Laut Lepas dan/atau ke arah perairan Kepulauan yang ditetapkan	1	dok	20,000,000.00	-	dok	-	-	dok	-		dok			dok			dok			dok														
		Penyusunan Rekomendasi Perizinan dan Informasi Izin Pemanfaatan Langsung Panas Bumi Lintas Daerah Kabupaten/Kota dalam 1 (satu) Daerah Provinsi dan Wilayah Laut paling Jauh 12 (dua belas) Mil diukur dari Garis Pantai ke Arah Laut Lepas dan/atau ke Arah Perairan Kepulauan	Jumlah Dokumen Rekomendasi Perizinan dan Informasi Izin Pemanfaatan langsung Panas Bumi Lintas daerah Kabupaten/Kota dalam 1 (satu) Daerah Provinsi dan Wilayah laut Paling Jauh 12 (Dua Belas) Mil Diukur dari Garis Pantai ke Arah Laut Lepas dan/atau Ke Arah Perairan Kepulauan	1	dok	11,255,000.00	-	dok	-	-	dok	-		dok			dok			dok			dok														
		Pengendalian dan Pengawasan Pelaksanaan Perizinan Pemanfaatan Langsung Panas Bumi Lintas Daerah Kabupaten/Kota dalam 1 (satu) Daerah Provinsi dan Wilayah Laut Paling Jauh 12 (dua belas) Mil diukur dari Garis Pantai ke Arah Laut Lepas dan/atau ke Arah Perairan Kepulauan	Jumlah laporan hasil Pengendalian dan Pengawasan Pelaksanaan perizinan Pemanfaatan Langsung Panas Bumi Lintas Daerah Kabupaten/Kota dalam 1 (satu) Daerah Provinsi dan Wilayah laut Paling jauh 12 (Dua Belas) Mil Diukur dari Garis Pantai ke arah Laut Lepas dan/atau ke arah Perairan Kepulauan	2	lap	5,627,500.00	-	lap	-	-	lap	-		lap			lap			lap			lap														
		Penatausahaan Surat Keterangan terdaftar Usaha Jasa Penunjang yang Kegiatan Usahanya dalam 1 (satu) Daerah Provinsi	Terlaksananya Penatausahaan Surat Keterangan terdaftar Usaha Jasa Penunjang yang Kegiatan Usahanya dalam 1 (satu) Daerah Provinsi			33,765,100.00			-			-			-			-			-			-													
		Penetapan Prosedur dan Persyaratan Surat Keterangan Terdaftar Usaha Jasa Penunjang yang Kegiatan Usahanya dalam 1 (satu) Daerah Provinsi		1		16,882,600.00	-		-	-		-																								
		Penyusunan Rekomendasi Perizinan dan Informasi Surat Keterangan Terdaftar Usaha Jasa Penunjang yang Kegiatan Usahanya dalam 1 (satu) Daerah Provinsi		1		5,627,500.00	-					-																								
		Pengendalian dan Pengawasan Pelaksanaan Perizinan Surat Keterangan Terdaftar Usaha Jasa Penunjang yang Kegiatan Usahanya dalam 1 (satu) Daerah Provinsi		1		11,255,000.00	-		-	-		-																								
		Penatausahaan Izin, Pembinaan, dan Pengawasan Usaha Niaga Bahan Bakar Nabati (Biofuel) sebagai Bahan Bakar Lain dengan Kapasitas Penyediaan sampai dengan 10.000 (sepuluh ribu) Ton per Tahun	Terlaksanya Penatausahaan Izin, Pembinaan, dan Pengawasan Usaha Niaga Bahan Bakar Nabati (Biofuel) sebagai Bahan Bakar Lain dengan Kapasitas Penyediaan sampai dengan 10.000 (sepuluh ribu) Ton per Tahun			45,020,100.00	-		-	-		-			-			-			-			-					0%					-		0.00%		
		Penetapan Prosedur dan Persyaratan izin Usaha Niaga Bahan Bakar Nabati (Biofuel) sebagai Bahan Bakar Lain dengan Kapasitas Penyediaan sampai dengan 10.000 (sepuluh ribu) Ton Per Tahun	Jumlah Prosedur dan Persyaratan Izin Usaha Niaga Bahan bakar Nabati (Biofuel) sebagai Bahan Bakar Lain dengan Kapasitas Penyediaan sampai dengan 10.000 (sepuluh ribu) Ton Pert Tahun yang ditetapkan	1	dok	11,255,000.00	-	dok	-	-	dok	-		dok			dok			dok			dok														
		Penyusunan Rekomendasi Perizinan dan Informasi izin Usaha Niaga Bahan Bakar Nabati (Biofuel) Sebagai Bahan Bakar Lain dengan Kapasitas Penyediaan sampai dengan 10.000 (sepuluh ribu) Ton Per Tahun	Jumlah Dokumen Rekomendasi Perizinan dan Informasi izin usaha Niaga Bahan Bakar Nabati (Biofuel) sebagai Bahan bakar Lain dengan Kapasitas Penyediaan sampai denga 10.000 (sepuluh ribu) Ton per Tahun	2	dok	16,882,600.00	-	dok	-	-	dok	-		dok			dok			dok			dok														
		Pembinaan Usaha Niaga Bahan Bakar Nabati (Biofuel) sebagai Bahan Bakar Lain dengan Kapasitas Penyediaan sampai dengan 10.000 (sepuluh ribu) Ton Per Tahun	Jumlah laporan Hasil Pembinaan Usaha Niaga Bahan Bakar Nabati (Biofuel) sebagai Bahan Bakar Lain dengan kapasitas Penyediaan sampai dengan 10.000 (sepuluh ribu) Ton Per Tahun	2	lap	11,255,000.00	-	lap	-	-	lap	-	-	lap	-	-	lap	-		lap	-		lap					-	0%	0%	0	lap	-	0.00%	0.00%		
		Pengendalian dan Pengawasan Pelaksanaan Perizinan Usaha Niaga Bahan Bakar Nabati (Biofuel) Sebagai Bahan Bakar Lain dengan Kapasitas Penyediaan sampai dengan 10.000 (sepuluh ribu) Ton per Tahun	Jumlah Laporan hasil Pengendalian dan Pengawasan Pelaksanaan perizinan usaha Niaga Bahan Bakar Nabati (biofuel) sebagai Bahan Bakar Lain dengan Kapasitas Penyediaan sampai dengan 10.000 (sepuluh ribu) Ton Per Tahun	2	lap	5,627,500.00	-	lap	-	-	lap	-		lap			lap			lap			lap														
		Pelaksanaan Konservasi Energi di Wilayah Provinsi				885,793,172.27			124,504,970.00	-		-			-			-			-			-												
		Perumusan dan Penetapan Kebijakan Strategi dan Program Konservasi Energi		3		20,000,000.00			-			-																								

No	SASARAN	Program/Kegiatan/Sub Kegiatan	Indikator Kinerja Program (Outcome) / Kegiatan/Sub Kegiatan	Target RENSTRA PD pada Tahun 2026 (Akhir Periode RENSTRA Perangkat Daerah)			Realisasi Capaian Kinerja RENSTRA PD s.d Renja Tahun Lalu (2022)			Target Kinerja dan Anggaran Renja Perangkat Daerah Tahun Berjalan yang dievaluasi (2023)			Realisasi Kinerja Pada Triwulan 2023												Realisasi Capaian Kinerja dan Anggaran Renja Perangkat Daerah yang Dievaluasi (2024)			Tingkat Capaian Kinerja dan Realisasi Anggaran RENJA		Realisasi Kinerja dan Anggaran RENSTRA s.d Tahun 2024 (Akhir Tahun pelaksanaan Renja PD Tahun 2024)			Tingkat Capaian Kinerja dan Realisasi Anggaran RENSTRA		Unit PD Pngg Jawab	Lokasi/ Ket
													I			II			III			IV																
1	2	3	4	5			6			7			8			9			10			11			12=sum(I,II,III,IV)			13 = 12/7 x 100%		14=6+12			15=14/5X100%		16	17
				K		Rp	K		Rp	K		Rp	K		Rp	K		Rp	K		Rp	K		Rp	K		Rp	K		K		Rp	K		Rp		
		Pengembangan Sumber Daya Manusia dalam Pelaksanaan Konservasi Energi Kewenangan Provinsi		1		20,000,000.00						-																									
		Sosialisasi secara Menyeluruh dan Komprehensif untuk Penggunaan Teknologi yang Menerapkan Konservasi Energi		30		28,137,200.00	-		-	-		-																									
		Pengalokasian Anggaran untuk Program Konservasi Energi		1		635,000,000.00	-		-	-		-																									
		Pemberian insentif dan atau Disinsentif Konservasi Energi		1		20,000,000.00	-		-	-		-																									
		Bimbingan Teknis Konservasi Energi Kewenangan Provinsi		1		30,000,000.00	-		-	-		-																									
		Pembinaan dan Pengawasan Konservasi Energi Kewenangan Provinsi		4		132,655,972.27			124,504,970.00	-		-													-	0%	-	0%	0%	0	0%	124,504,970	0.00%	93.86%		
		Pengelolaan Aneka Energi Baru Terbarukan berupa Sinar Matahari, Angin, Aliran dan Terjunan Air, Gerakan dan perbedaan Suhu Lapisan Laut dalam Wilayah Provinsi				5,627,500.00	-		-	12		53,194,400.00			13,816,060.00			9,420,000.00	2		14,209,400.00	2		15,566,000.00	4	0%	53,011,460	33%	100%	4	0%	53,011,460	0.00%	942.01%		
		Pembinaan dan Pengawasan Aneka EBT (kapasitas terpasang, Investasi) di Daerah		1	lap	5,627,500.00	-	lap	-	12	lap	53,194,400	4	lap	13,816,060	3	lap	9,420,000	5	lap	14,209,400	3	lap	15,566,000	15	lap	53,011,460	125%	100%	15	lap	53,011,460	1500.00%	942.01%		
		Pembinaan dan Pengawasan Pelaksaan Konservasi Energi yang dilaksian oleh Pemangku Kepentingan di Tingkat Daerah Provinsi				-	-		-	1		60,229,800.00			-			-			-			56,219,200.00			56,219,200	0%	93%	0	0%	56,219,200	0.00%	0.00%		
		Sosialisasi Konservasi Energi Kepada Masyarakat								1	keg	60,229,800										1	keg	56,219,200	1	keg	56,219,200	100%	93%			56,219,200		0.00%		
		PROGRAM PENGELOLAN KETENAGALISTRIKAN				931,981,529.46	100		794,962,628.00	100		497,002,200.00			38,467,308.00			60,272,290.00			37,608,610.00			326,098,703.00			462,446,911										
		Penatausahaan Izin Usaha Penyediaan Tenaga Listrik Non Badan Usaha Milik Negara dan Penjualan Tenaga Listrik serta Penyewaan Jaringan kepada Penyedia Tenaga Listrik dalam Daerah Provinsi				39,392,700.00	-		-	-		-			-			-			-			-								-					
		Penetapan Prosedur dan Persyaratan Izin Usaha Penyediaan Tenaga Listrik Non Badan Usaha Milik Negara dan Penjualan Tenaga Listrik serta Penyewaan Jaringan Kepada Penyedia Tenaga Listrik dalam Daerah Provinsi	Jumlah Pelaksanaan Prosedur dan Persyaratan Izin Usaha Penyediaan Tenaga Listrik Non Badan usaha Milik Negara dan Penjualan Tenaga Listrik serta Penyewaan jaringan kepada Penyedia Tenaga Listrik dalam Daerah Provinsi yang Ditetapkan	1	dok	16,882,600.00	-	dok	-	-	dok	-		dok			dok			dok			dok						0%	0%								
		Pengendalian dan Pengawasan Pelaksanaan Perizinan Usaha Penyediaan Tenaga Listrik Non Badan Usaha Milik Negara dan Penjualan Tenaga Listrik serta Penyewaan Jaringan kepada Penyedia Tenaga Listrik Dalam Daerah Provinsi	Jumlah Laporan hasil Pengendalian dan Pengawasan Pelaksanaan perizinan Usaha Penyediaan Tenaga Listrik serta Penyewaan Jaringan kepada Penyedia Tenaga Listrik dalam Daerah Provinsi	2	Lap	22,510,100.00	-	Lap	-	-	Lap	-		Lap			Lap			Lap			Lap															
		Penatausahaan Izin Operasi dan Fasilitas Instalasinya dalam daerah Provinsi				45,020,200.00			237,870,918.00	12		196,417,700.00			36,247,308.00			49,912,290.00			33,765,610.00			46,515,470.00			166,440,678	0%	85%			404,311,596		898.07%		
		Penetapan Prosedur dan Persyaratan Izin Operasi yang Fasilitas Instalasinya Dalam Daerah Provinsi	Jumlah Prosedur dan Persyaratan Izin Operasi yang Fasilitas Instalasinya dalam Daerah Provinsi yang ditetapkan	1	dok	11,255,000.00	-	dok	-	-	dok	-		dok			dok			dok			dok															
		Penyusunan Rekomendasi Perizinan dan Informasi Izin Operasi dan Fasilitas Instalasinya dalam Daerah Provinsi		1		16,882,600.00	-		-	-		-																									
		Pengendalian dan Pengawasan Pelaksanaan Perizinan Operasi yang Fasilitas Instalasinya Dalam Daerah Provinsi	Jumlah Laporan hasil Pengendalian dan Pengawasan Pelaksanaan perizinan Operasi yang fasilitas Instalasinya dalam Daerah Provinsi	5	lap	16,882,600.00	12	lap	237,870,918.00	12	lap	196,417,700	3	lap	36,247,308	4	lap	49,912,290	4	lap	33,765,610	5	lap	46,515,470	16	lap	166,440,678	133%	85%			404,311,596		2394.84%		
		Penetapan tarif Tenaga Listrik untuk Konsumen dan Penatausahaan Izin Pemanfaatan Jaringan untuk Telekomunikasi, Multimedia, dan Informatika dari Pemegang Izin yang Ditetapkan oleh Daerah Provinsi				364,393,829.00	-		-	-		-			-			-			-			-														
		Pengumpulan dan Pengolahan Data dan Informasi Tarif Tenaga Listrik untuk Konsumen		3		16,882,600.00	-		-	-		-																									
		Penentuan dan Penetapan Tarif tenaga Listrik untuk Konsumen		1		5,627,000.00	-		-	-		-																									
		Pengendalian dan Pengawasan Pelaksanaan Tarif Tenaga Listrik untuk Konsumen		2		8,441,300.00	-		-	-		-																									

No	SASARAN	Program /Kegiatan /Sub Kegiatan	Indikator Kinerja Program (Outcome) / Kegiatan /Sub Kegiatan	Target RENSTRA PD pada Tahun 2026 (Akhir Periode RENSTRA Perangkat Daerah)			Realisasi Capaian Kinerja RENSTRA PD s.d Renja Tahun Lalu (2022)			Target Kinerja dan Anggaran Renja Perangkat Daerah Tahun Berjalan yang dievaluasi (2023)			Realisasi Kinerja Pada Triwulan 2023												Realisasi Capaian Kinerja dan Anggaran Renja Perangkat Daerah yang Dievaluasi (2024)			Tingkat Capaian Kinerja dan Realisasi Anggaran RENJA		Realisasi Kinerja dan Anggaran RENSTRA s.d Tahun 2024 (Akhir Tahun pelaksanaan Renja PD Tahun 2024)			Tingkat Capaian Kinerja dan Realisasi Anggaran RENSTRA		Unit PD Pngg Jawab	Lokasi / Ket
													I			II			III			IV																
1	2	3	4	5			6			7			8			9			10			11			12=sum(I,II,III,IV)			13 = 12/7 x 100%		14=6+12			15=14/5X100%		16	17
				K		Rp	K		Rp	K		Rp	K		Rp	K		Rp	K		Rp	K		Rp	K		Rp	K	Rp	K		Rp	K	Rp		
		Penetapan Prosedur dan Persyaratan Izin Pemanfaatan jaringan untuk Telekomunikasi, Multimedia dan Informatika dari Pemegang Izin yang ditetapkan oleh Daerah Provinsi		1		11,255,000.00	-		-	-		-																								
		Penyusunan Rekomendasi Perizinan dan Informasi Izin Pemanfaatan Jaringan untuk Telekomunikasi, Multimedia dan Informatika dari Pemegang Izin yang Ditetapkan oleh Daerah Provinsi		1		316,560,929.00	-		-	-		-																								
		Pengendalian dan Pengawasan Pelaksanaan Perizinan Pemanfaatan Jaringan untuk Telekomunikasi, Multimedia dan Informatika dari Pemegang Izin yang ditetapkan oleh Daerah Provinsi		1		5,627,000.00	-		-	-		-																								
		Persetujuan Harga Jual Tenaga Listrik dan Sewa Jaringan Tenaga Listrik, Rencana Usaha Penyediaan Tenaga Listrik, Penjualan Kelebihan Tenaga Listrik dari Pemegang Izin yang ditetapkan oleh Daerah Provinsi				16,881,000.00	-		-	-		-			-			-			-			-													
		Pengumpulan dan Pengolahan Data dan Informasi Harga Jual Tenaga Listrik, Rencana Usaha Penyediaan Tenaga Listrik, Penjualan Kelebihan Tenaga Listrik dan Pemegang Izin yang ditetapkan oleh Daerah Provinsi	Jumlah Dokumen Data dan Informasi Terkait Harga Jual Tenaga Listrik dan Sewa Jaringan Tenaga Listrik, Rencana Usaha Penyediaan Tenaga Listrik , Penjualan Kelebihan Tenaga Listrik dari Pemegang Izin yang Ditetapkan oleh Daerah Provinsi	1	dok	5,627,000.00	-	dok	-	-	dok	-		dok			dok			dok			dok														
		Penentuan dan Penetapan Harga Jual Tenaga Listrik dan Sewa Jaringan Tenaga Listrik, Rencana Usaha Penyediaan Tenaga Listrik dari Pemegang Izin yang Ditetapkan oleh Daerah Provinsi	Jumlah Pemberian Rekomendasi Persetujuan Harga Jual Tenaga Listrik dan Sewa Jaringan Tenaga Listrik, Rencana Usaha Penyediaan Tenaga Listrik, Penjualan Kelebihan Tenaga Listrik dari Pemegang Izin yang Ditetapkan oleh Daerah Provinsi	1	dok	5,627,000.00	-	dok	-	-	dok	-		dok			dok			dok			dok														
		Pengendalian dan Pengawasan Pelaksanaan Harga Jual Tenaga Listrik dan Sewa Jaringan Tenaga Listrik, Rencana Usaha Penyediaan Tenaga Listrik, Penjualan Kelebihan Tenaga Listrik dari Pemegang izin yang Ditetapkan oleh Daerah Provinsi	Jumlah Laporan Hasil Pengendalian dan Pengawasan Pelaksanaan Harga Jual Tenaga Listrik, Rencana Usaha Penyediaan Tenaga Listrik dari Pemegang Izin Yang Ditetapkan oleh Daerah Provisi	1	dok	5,627,000.00	-	dok	-	-	dok	-		dok			dok			dok			dok														
		Penatausahaan Izin Usaha Jasa Penunjang Tenaga Listrik bagi Badan Usaha Dalam Negeri/Mayoritas Sahamnya Dimiliki oleh Penanam Modal Dalam Negeri				16,881,000.00			11,195,000.00	8		-			-			-			-			-													
		Penetapan Prosedur dan Persyaratan Izin Usaha Jasa Penunjang Tenaga Listrik bagi Badan usaha Dalam Negeri/Mayoritas Sahamnya Dimiliki oleh Penanam Modal Dalam Negeri	Jumlah Kebijakan terkait Penetapan Prosedur dan Persyaratan Izin Usaha Jasa Penunjang Tenaga Listrik Nagi nadan Usaha dalam Negeri/Mayoritas Sahamnya Dimiliki oleh Penanam Modal dalam Negeri	1	dok	5,627,000.00	-	dok	-	-	dok	-		dok			dok			dok			dok														
		Penyusunan Rekomendasi Perizinan dan Informasi Izin Usaha Jasa Penunjang Tenaga Listrik bagi Badan Usaha Dalam Negeri/Mayoritas Sahamnya Dimiliki oleh Penanam Modal Dalam Negeri	Jumlah Surat Rekomendasi Perizinan dan Informasi Izin usaha jasa Penunjang Tenaga Listrik bagi Badan Usaha dalam dalam Negeri/Mayoraitas Sahamnya Dimiliki Oleh Penanaman Modal dalam Negeri	1	dok	5,627,000.00	-	dok	-	-	dok	-		dok			dok			dok			dok														
		Pengendalian dan Pengawasan Pelaksanaan Perizinan Usaha Jasa Penunjang Tenaga Listrik bagi Badan Usaha Dalam Negeri/Mayoritas Sahamnya Dimiliki oleh Penanam Modal dalam Negeri	Jumlah Laporan hasil Pengendalian dan Pengawasan Pelaksanaan Perizinan Usaha Jasa Penunjang Tenaga Listrik bagi Badan Usaha dalam Negeri/mayoritas Sahamnya Dimiliki oleh Penanaman Modal Dalam Negeri	1	lap	5,627,000.00	15	lap	11,195,000.00	8	lap	-	4	lap	-	-	lap	-	-	lap	-		lap			-	0%	0%			11,195,000		198.95%		
		Penganggaran untuk Kelompok Masyarakat Tidak Mampu, Pembangunan Sarana Penyediaan Tenaga Listrik Belum Berkembang, Daerah Terpencil dan Perdesaan				449,412,800.46			545,896,710.00	31		300,584,500.00			2,220,000.00			10,360,000.00			3,843,000.00			279,583,233.00			296,006,233									
		Pengumpulan dan Pengolahan data dan Informasi Penerima Manfaat dari kelompok Masyarakat Tidak Mampu	Jumlah Dokumen terkait Penerima Manfaat dari Kelompok Masyarakat Tidak Mampu	1	dok	11,255,000.00		dok		2	dok	-		dok			dok			dok			dok														
		Penetapan Penerima Manfaat dari Kelompok Masyarakat Tidak Mampu	Jumlah Penerima Manfaat dari Kelompok Masyarakat Tidak Mampu	1	klga	5,000,000.00		klga			klga			klga			klga			klga			klga														

No	SASARAN	Program /Kegiatan /Sub Kegiatan	Indikator Kinerja Program (Outcome) / Kegiatan /Sub Kegiatan	Target RENSTRA PD pada Tahun 2026 (Akhir Periode RENSTRA Perangkat Daerah)			Realisasi Capaian Kinerja RENSTRA PD s.d Renja Tahun Lalu (2022)			Target Kinerja dan Anggaran Renja Perangkat Daerah Tahun Berjalan yang dievaluasi (2023)			Realisasi Kinerja Pada Triwulan 2023												Realisasi Capaian Kinerja dan Anggaran Renja Perangkat Daerah yang Dievaluasi (2024)			Tingkat Capaian Kinerja dan Realisasi Anggaran RENJA		Realisasi Kinerja dan Anggaran RENSTRA s.d Tahun 2024 (Akhir Tahun pelaksanaan Renja PD Tahun 2024)			Tingkat Capaian Kinerja dan Realisasi Anggaran RENSTRA		Unit PD Pngg Jawab	Lokasi / Ket
						5			6			7			8			9			10			11			12=sum(I,II,III,IV)			13 = 12/7 x 100%		14=6+12			15=14/5X100%		16	17
1	2	3	4	K		Rp	K		Rp	K		Rp	K		Rp	K		Rp	K		Rp	K		Rp	K		Rp	K		Rp	K		K		Rp	K	Rp		
		Pengendalian dan Pengawasan Penganggaran untuk Kelompok Masyarakat Tidak Mampu	Jumlah Laporan Hasil Pengendalian dan Pengawasan Penganggaran untuk Kelompok masyarakat Tidak Mampu	2	Lap	11,255,000.00		Lap			Lap			Lap			Lap			Lap			Lap														
		Pengumpulan dan Pengolahan Data dan Informasi Sasaran Pembangunan Sarana Penyediaan Tenaga Listrik Belum Berkembang, Daerah Terpencil dan Perdesaan	Jumlah Dokumen yang Terkumpul terkait Data dan Informasi Sasaran Pembangunan Saranan Penyediaan Tenaga Listrik Belum berkembang, Daerah Terpencil dan Perdesaan		dok	22,510,100.00		dok			dok			dok			dok			dok			dok														
		Koordinasi dan Sinkronisasi Penyediaan Tenaga Listrik Belum Berkembang, Daerah Terpencil dan Perdesaan	Jumlah Laporan Hasil Koordinasi dan Sinkronisasi Penyediaan Tenaga Listrik Belum Berkembang, daerah Terpencil dan Perdesaan		lap	22,510,100.00		lap			lap			lap			lap			lap			lap														
		Pembangunan Sarana Penyediaan Tenaga Listrik Belum Berkembang, Daerah Terpencil dan Perdesaan	Jumlah sarana yang terbangun dalam Penyediaan tenaga Listrik Belum berkembang, Daerah Terpencil dan Perdesaan		unit	360,000,000.46		unit	506,198,700.00	19	unit	276,000,000		unit			unit			unit		19	unit	271,763,133	19	unit	271,763,133	100%	98%			777,961,833		216.10%		
		Pengendalian dan Pengawasan Pembangunan Sarana Penyediaan Tenaga Listrik Belum Berkembang, Daerah Terpencil dan Perdesaan	Jumlah Laporan Hasil Pengendalian dan Pengawasan Pembangunan sarana Penyediaan Tenaga Listrik Belum Berkembang, Daerah Terpencil dan Perdesaan	3	lap	16,882,600.00		lap	39,698,010.00	12	lap	24,584,500	3	lap	2,220,000	3	lap	10,360,000	3	lap	3,843,000	3	lap	7,820,100	12	lap	24,243,100	100%	99%			63,941,110		378.74%		
		PROGRAM PENUNJANG URUSAN PEMERINTAHAN DAERAH PROVINSI	Presentase Terlaksananya Program Penunjang Urusan Pemerintah Daerah	100	%	1,730,970,260.00		%	1,758,159,866.00	100	%	166,134,412.00	100	%	77,192,638.00	100	%	27,911,920.00	100	%	40,319,610.00	100	%	19,753,600.00	100	%	165,177,768.00	100%	1.00	100	%	147,572,900.00	100.00%	1.00		
		Administrasi Keuangan Perangkat Daerah	Terlaksananya Administrasi Keuangan Perangkat Daerah			146,854,500.00			118,332,900.00	-		29,249,900.00	-		5,400,000.00			10,800,000.00			8,100,000.00	0		4,940,000.00			29,240,000	0%	100%	0	0%	147,572,900	0.00%	100.49%		
		Koordinasi dan Penyusunan Laporan Keuangan Akhir Tahun SKPD	Jumlah Laporan Keuangan Akhir Tahun SKPD dan laporan Hasil Koordinasi Penyusunan Laporan Keuangan Akhir Tahun	1	lap	21,854,500.00		lap	21,523,400.00	5	lap	750,000	2	lap	-		lap	-		lap	-	1	lap	750,000	3	lap	750,000	60%	100%	3	lap	22,273,400	300.00%	101.92%		
		Koordinasi dan Penyusunan Laporan Keuangan Bulanan/Triwulan/Semesteran SKPD	Jumlah Laporan Keuangan Bulanan/Triwulan/Semesteran SKPD dan laporan Koordinasi Penyusunan Laporan Keuangan Bulanan/Triwulan/Semesteran SKPD	3	lap	125,000,000.00		lap	96,809,500.00	18	lap	28,499,900	4	lap	5,400,000.00		lap	10,800,000.00		lap	8,100,000	4	lap	4,190,000	8	lap	28,490,000	44%	100%	8	lap	125,299,500	266.67%	100.24%		
		Penyediaan Jasa Penunjang Urusan Pemerintah Daerah	Tersedianya Jasa Penunjang Urusan Pemerintah Daerah			1,584,115,760.00			1,639,826,966.00	36		136,884,512.00	7		71,792,638.00			17,111,920.00			32,219,610.00			14,813,600.00			135,937,768.00										
		Penyediaan Jasa Komunikasi, Sumber Daya Air dan Listrik	Jumlah Laporan Penyediaan Jasa Komunikasi, Sumber Daya Air dan Listrik yang Disediakan	12	lap	244,433,700.00		lap	131,636,052.00	12	lap	1,000,000	3	lap	254,500.00		lap	333,250.00		lap	305,250	2	lap	90,100	5	lap	983,100	42%	98%	5	lap	132,619,152	41.67%	54.26%		
		Penyediaan Jasa Pelayanan Umum Kantor	Jumlah Laporan Penyediaan jasa Pelayanan Umum Kantor	12	lap	1,339,682,060.00		lap	1,508,190,914.00	12	lap	135,884,512	4	lap	71,538,138.00		lap	16,778,670.00		lap	31,914,360	2	lap	14,723,500	6	lap	134,954,668	50%	99%	6	lap	1,643,145,582	50.00%	122.65%		
		PROGRAM PENGELOLAAN ASPEK KEGEOLOGIAN	Presentase Pengelolaan Air Tanah, sumber Daya Geologi dan Mitigasi Bencana Geologi	100	%	122,148,656.24	0	%	706,288,700.00	100	%	11,318,500.00		%	8,880,000.00		%	1,440,000.00		%	-	100	%	964,600.00	100	%	11,284,600.00	100%	1.00	100	%	717,573,300	100.00%	587.46%		
		Penetapan Nilai Perolehan Air Tanah dalam Daerah Provinsi	Terlaksananya Kegiatan Penetapan Nilai Perolehan air Tanah dalam daerah Provinsi			122,148,656			706,288,700	3		11,318,500			8,880,000			1,440,000			-			964,600	-	-	11,284,600	0%	100%	0	0%	717,573,300	0.00%	587.46%		
		Pengendalian dan Pengawasan Pemanfaatan Air Tanah	Jumlah Laporan hasil Pengendalian dan Pengawasan Implementasi Nilai Perolehan Air Tanah dalam daerah Provinsi	10	lap	122,148,656.24		lap	706,288,700.00	3	lap	11,318,500		lap	8,880,000.00		lap	1,440,000		lap		3	lap	964,600.00	3	lap	11,284,600	100%	100%	3	lap	717,573,300	30.00%	587.46%		
		PROGRAM PENGELOLAAN MINERAL DAN BATUBARA	Presentase Usaha Tambang sesuai Kewenangan Provinsi yang Tidak Melanggar Perda		%	9,127,635.04		%	12,533,400.00	100	%	11,320,000.00		%	-		%	10,320,000.00		%	-	100	%	943,700.00			11,263,700.00	0%	100%	0	%	23,797,100	0.00%	260.71%		
		Penetapan Harga Patokan Mineral Bukan Logam dan Batuan	Terlaksananya Penetapan Harga Patokan Mineral Bukan Logam dan Batuan			9,127,635.04	0		12,533,400.00	5		11,320,000.00			-			10,320,000.00			-	5		943,700.00			11,263,700	0%	100%	0	0%	23,797,100	0.00%	260.71%		
		Pengumpulan dan Pengolahan Data dan Informasi Harga Patokan Mineral Bukan Logam dan Batuan	Jumlah Dokumen harga patokan Mineral Bukan Logam yang Terkumpul dan Terolah	1	dok	9,127,635.04	-	dok	12,533,400.00	5	dok	11,320,000		dok	-	5	dok	10,320,000.00		dok		5	dok	943,700	10	dok	11,263,700	200%	100%	10	dok	23,797,100	1000.00%	260.71%		
		PROGRAM PENGELOLAN KETENAGALISTRIKAN				33,765,200.00	100		277,568,928.00	100		21,027,000.00			8,880,000.00			10,320,000.00			-			1,814,500.00			21,014,500.00										
		Pematausahaan Izin Operasi dan Fasilitas Instalasinya dalam daerah Provinsi				16,882,600.00			237,870,918.00	12		10,515,000.00						10,320,000.00			-			182,500.00			10,502,500	0%	100%			248,373,418		1471.18%		
		Pengendalian dan Pengawasan Pelaksanaan Perizinan Operasi yang Fasilitas Instalasinya Dalam Daerah Provinsi	Jumlah Laporan hasil Pengendalian dan Pengawasan Pelaksanaan perizinan Operasi yang fasilitas Instalasinya dalam Daerah Provinsi	5	lap	16,882,600.00	12	lap	237,870,918.00	12	lap	10,515,000	3	lap	-	4	lap	10,320,000	4	lap	-	1	lap	182,500	12	lap	10,502,500	100%	100%			248,373,418		1471.18%		
		Penganggaran untuk Kelompok Masyarakat Tidak Mampu, Pembangunan Sarana Penyediaan Tenaga Listrik Belum Berkembang, Daerah Terpencil dan Perdesaan				16,882,600.00			39,698,010.00	31		10,512,000.00			8,880,000.00			-			-			1,632,000.00			10,512,000										
		Pengendalian dan Pengawasan Pembangunan Sarana Penyediaan Tenaga Listrik Belum Berkembang, Daerah Terpencil dan Perdesaan	Jumlah Laporan Hasil Pengendalian dan Pengawasan Pembangunan sarana Penyediaan Tenaga Listrik Belum Berkembang, Daerah Terpencil dan Perdesaan	3	lap	16,882,600.00		lap	39,698,010.00	12	lap	10,512,000	3	lap	8,880,000	3	lap	-	3	lap	-	1	lap	1,632,000	10	lap	10,512,000	83%	100%			50,210,010		297.41%		
		PROGRAM PENUNJANG URUSAN PEMERINTAHAN DAERAH PROVINSI	Presentase Terlaksananya Program Penunjang Urusan Pemerintah Daerah	100	%	212,000,000.00	100	%	158,615,981.00	100	%	194,350,181.00	100	%	78,051,218.00	100	%	26,500,890.00	100	%	26,500,890.00	100	%	36,340,890.00	100	%	167,393,888.00	100%	86%	200	%	326,009,869	200.00%	153.78%		
		Kegiatan Penyediaan Jasa Penunjang Urusan Pemerintahan Daerah	Terlaksananya Perencanaan, Penganggaran dan Evaluasi Kinerja Perangkat	12	Lap	212,000,000.00	12	Lap	158,615,981.00	12	Lap	194,350,181.00	3	Lap	78,051,218.00	3	Lap	26,500,890.00	3	Lap	26,500,890.00	6	Lap	36,340,890.00	15	Lap	167,393,888.00	125%	86%	27	Lap	326,009,869	225.00%	153.78%		
		Penyediaan Jasa Komunikasi, Sumber Daya Air dan Listrik	Jumlah Laporan Penyediaan Jasa Komunikasi, Sumber Daya Air dan Listrik yang Disediakan	12	lap	12,000,000.00	12	lap	6,000,000.00	3	lap	6,000,000		lap	-	-	lap	-	-	lap	-	3	lap	2,000,000	3	Lap	2,000,000.00										
		Penyediaan Jasa Pelayanan Umum Kantor	Jumlah Laporan Penyediaan jasa Pelayanan Umum Kantor	12	lap	200,000,000.00	12	lap	152,615,981.00	12	lap	188,350,181	3	lap	78,051,218.00	3	lap	26,500,890.00	3	lap	26,500,890	3	lap	34,340,890	12	Lap	165,393,888.00										

No	SASARAN	Program /Kegiatan /Sub Kegiatan	Indikator Kinerja Program (Outcome) / Kegiatan /Sub Kegiatan	Target RENSTRA PD pada Tahun 2026 (Akhir Periode RENSTRA Perangkat Daerah)			Realisasi Capaian Kinerja RENSTRA PD s.d Renja Tahun Lalu (2022)			Target Kinerja dan Anggaran Renja Perangkat Daerah Tahun Berjalan yang dievaluasi (2023)			Realisasi Kinerja Pada Triwulan 2023												Realisasi Capaian Kinerja dan Anggaran Renja Perangkat Daerah yang Dievaluasi (2024)			Tingkat Capaian Kinerja dan Realisasi Anggaran RENJA		Realisasi Kinerja dan Anggaran RENSTRA s.d Tahun 2024 (Akhir Tahun pelaksanaan Renja PD Tahun 2024)			Tingkat Capaian Kinerja dan Realisasi Anggaran RENSTRA		Unit PD Pngg Jawab	Lokasi / Ket
													I			II			III			IV																
1	2	3	4	5			6			7			8			9			10			11			12=sum(I,II,III,IV)			13 = 12/7 x 100%		14=6+12			15=14/5X100%		16	17
				K		Rp	K		Rp	K		Rp	K		Rp	K		Rp	K		Rp	K		Rp	K		Rp	K	Rp	K		Rp	K	Rp		
		PROGRAM PENGELOLAAN ASPEK KEGEOLOGIAN	Presentase Pengelolaan Air Tanah, sumber Daya Geologi dan Mitigasi Bencana Geologi	100	%	30,000,000.00	100	%	11,565,000.00	100	%	4,755,000.00	100	%	2,220,000.00	-	%	-	-	%	-	100	%	3,120,000.00	100	%	5,340,000.00									
		Penetapan Nilai Perolehan Air Tanah dalam Daerah Provinsi	Terlaksananya Kegiatan Penetapan Nilai Perolehan air Tanah dalam daerah Provinsi	12	Lap	30,000,000	12	Lap	11,565,000	3	Lap	4,755,000	1	Lap	2,220,000	-	Lap	-	-	Lap	-	2	Lap	3,120,000	3	Lap	5,340,000									
		Pengumpulan dan Pengolahan Data Informasi Nilai Perolehan Air Tanah	Jumlah Dokumen Data dan Informasi Nilai Perolehan Air Tanah dalam Daerah Provinsi yang Terkumpul	12	Lap	30,000,000.00	12	dok	11,565,000.00	3	Lap	4,755,000	1	Lap	2,220,000.00	-	Lap	-	-	Lap	-	2	dok	3,120,000.00	3	Lap	5,340,000.00									
		PROGRAM PENGELOLAAN MINERAL DAN BATUBARA	Presentase Usaha Tambang sesuai Kewenangan Provinsi yang Tidak Melanggar Perda	100	%	6,000,000.00	100	%	5,845,700.00	100	%	4,905,000.00	0	%	-	0	%	-	0	%	-	100	%	1,480,000.00	100	%	1,480,000.00									
		Penatausahaan Izin Usaha Pertambangan Mineral Logam atau Batubara dalam rangka Penanaman Modal dalam Negeri pada Wilayah Izin Usaha Pertambangan Daerah yang berada dalam 1 (satu) Daerah Provinsi termasuk Wilayah Laut sampai dengan 12 Mil Laut	Terlaksananya Penatausahaan Izin usaha Pertambangan Mineral Logam atau Batubara dalam rangka Penanaman Modal dalam Negeri pada Wilayah Izin Usaha Pertambangan daerah Berada dalam 1 (satu) Daerah Provinsi termasuk Wilayah Laut sampai dengan 12 Mil Laut	4	Lap	6,000,000.00	4	Lap	5,845,700.00	2	Lap	4,905,000.00	-	Lap	-	-	Lap	-	-	Lap	-	2	Lap	1,480,000.00	2	Lap	1,480,000.00									
		Pengawasan Teknis Kaidah Pertambangan yang baik Perizinan Usaha Pertambangan Mineral Logam dan Batubara dalam rangka Penanaman Modal dalam Negeri pada Wilayah Izin Usaha Pertambangan Daerah		4	Lap	6,000,000.00	4	Lap	5,845,700.00	2	Lap	4,905,000	-	Lap	-	-	Lap	-	-	Lap	-	2	Lap	1,480,000	2	Lap	1,480,000.00									
		PROGRAM PENGELOLAN KETENAGALISTRIKAN				15,000,000.00	100	%	15,420,000.00	100	%	8,610,000.00	-	%	-			-			-	100	%	7,560,000.00	100	%	7,560,000.00									
		Penatausahaan Izin Operasi dan Fasilitas Instalasinya dalam daerah Provinsi		100	%	15,000,000.00	12	Lap	15,420,000.00	5	Lap	8,610,000.00	-	Lap	-	-	Lap	-			-	5	Lap	7,560,000.00	5	Lap	7,560,000.00									
		Pengendalian dan Pengawasan Pelaksanaan Perizinan Operasi yang Fasilitas Instalasinya Dalam Daerah Provinsi	Jumlah Laporan hasil Pengendalian dan Pengawasan Pelaksanaan perizinan Operasi yang fasilitas Instalasinya dalam Daerah Provinsi	5	lap	15,000,000.00	12	lap	15,420,000.00	5	lap	8,610,000	-	lap	-	-	lap	-	-	lap	-	5	lap	7,560,000	5	Lap	7,560,000									
		PROGRAM PENUNJANG URUSAN PEMERINTAHAN DAERAH PROVINSI	Presentase Terlaksanaanya Program Penunjang Urusan Pemerintah Daerah	100	%	218,594,380.00		%	188,279,371.00	100	%	208,184,110.00	21	%	44,440,756.00	19.222	%	40,016,340.00	17	%	36,142,340.00	24	%	49,784,640.00	82	%	170,304,076.00	82%	82%	82	%	358,663,447	81.84%	164.08%		
		Kegiatan Perencanaan, Penganggaran dan Evaluasi Kinerja Perangkat Daerah	Terlaksananya Perencanaan, Penganggaran dan Evaluasi Kinerja Perangkat			1,618,980.00	0		1,267,200.00	2	dok	1,471,800.00										1	dok	1,207,000.00	1	dok	1,207,000.00	50%	82%	1	0%	2,474,200	0.00%	152.82%		
		Penyusunan Dokumen Perencanaan Perangkat Daerah	Jumlah Dokumen Perencanaan Perangkat Daerah	5	dok	1,618,980		dok	1,267,200.00	2	dok	1,471,800										1	dok	1,207,000	1	dok	1,207,000.00	50%	82%	1	dok	2,474,200	20.00%	152.82%		
		Administrasi Keuangan Perangkat Daerah	Terlaksananya Administrasi Keuangan Perangkat Daerah			25,718,990.00			56,694,100.00	23	dok	31,540,900.00	6	lap	10,390,000.00	7	lap	6,210,000.00	1	lap	2,230,000.00	7	lap	12,026,000.00	21	lap	30,856,000.00	91%	98%	21	0%	87,550,100	0.00%	340.41%		
		Koordinasi dan Penyusunan Laporan Keuangan Akhir Tahun SKPD	Jumlah Laporan Keuangan Akhir Tahun SKPD dan laporan Hasil Koordinasi Penyusunan Laporan Keuangan Akhir Tahun	1	lap	5,546,970		lap	7,839,840.00	5	lap	5,042,700	2	lap	2,330,000.00	2	lap	1,260,000.00	0	lap		1	lap	1,202,000	5	lap	4,792,000.00	100%	95%	5	lap	12,631,840	500.00%	227.73%		
		Koordinasi dan Penyusunan Laporan Keuangan Bulanan/Triwulan/Semesteran SKPD	Jumlah Laporan Keuangan Bulanan/Triwulan/Semesterah SKPD dan laporan Koordinasi Penyusunan Laporan Keuangan Bulanan/Triwulan/Semesteran SKPD	3	lap	20,172,020		lap	48,854,260.00	18	lap	26,498,200	4	lap	8,060,000.00	5	lap	4,950,000.00	1	lap	2,230,000	6	lap	10,824,000	16	lap	26,064,000.00	89%	98%	16	lap	74,918,260	533.33%	371.40%		
		Administrasi Umum Perangkat Daerah	Terlaksananya Administrasi Umum perangkat Daerah			2,255,000.00			3,164,550.00	2	dok	2,050,000.00										1	dok	1,605,300.00	1	lap	1,605,300.00	50%	78%	1	0%	4,769,850	0.00%	211.52%		
		Penyediaan Peralatan dan Perlengkapan Kantor	Jumlah Paket Peralatan dan Perlengkapan Kantor yang disediakan			2,255,000			3,164,550.00	2	dok	2,050,000										1	dok	1,605,300	1	lap	1,605,300.00	50%	78%	1	0%	4,769,850	0.00%	211.52%		
		Penyediaan Jasa Penunjang Urusan Pemerintah Daerah	Tersedianya Jasa Penunjang Urusan Pemerintah Daerah			187,800,000.00			126,652,945.00	22	dok	171,920,000.00	5		34,050,756.00	5		33,806,340.00	5		33,912,340.00	5		34,046,340.00	20	lap	135,815,776.00	91%	79%	20	0%	262,468,721	0.00%	139.76%		
		Penyediaan Jasa Komunikasi, Sumber Daya Air dan Listrik	Jumlah Laporan Penyediaan Jasa Komunikasi, Sumber Daya Air dan Listrik yang Disediakan	6	lap	19,800,000		lap	3,200,000.00	10	lap	3,920,000	2	lap	1,497,000.00	2	lap	249,000.00	2	lap	355,000	2	lap	489,000	8	lap	2,590,000.00	80%	66%	8	lap	5,790,000	133.33%	29.24%		
		Penyediaan Jasa Pelayanan Umum Kantor	Jumlah Laporan Penyediaan jasa Pelayanan Umum Kantor	6	lap	168,000,000		lap	123,452,945.00	12	lap	168,000,000	3	lap	32,553,756.00	3	lap	33,557,340.00	3	lap	33,557,340.00	3	lap	33,557,340.00	12	lap	133,225,776.00	100%	79%	12	lap	256,678,721	200.00%	152.78%		
		Pemeliharaan Barang Milik Daerah Penunjang Urusan Pemerintahan Daerah	Terlaksananya Pemeliharaan Barang Milik Daerah Penunjang Urusan Pemerintah Daerah			1,201,410.00			500,576.00	1	lap	1,201,410.00										1	lap	900,000.00	1	lap	900,000.00	100%	75%	1	0%	1,400,576	0.00%	116.58%		
		Penyediaan Jasa Pemeliharaan,Biaya pemeliharaan dan pajak Kendaraan Perorangan Dinas atau Kendaraan Dinas Jabatan	Jumlah Kendaraan Perorangan Dinas atau Kendaraan Dinas Jabatan yang Dipelihara dan Dibayarkan Pajaknya	6	lap	1,201,410		lap	557,600.00	1	lap	1,201,410										1	lap	900,000	1	lap	900,000.00	100%	75%	1	lap	1,457,600	16.67%	121.32%		
		PROGRAM PENGELOLAAN ASPEK KEGEOLOGIAN	Presentase Pengelolaan Air Tanah, sumber Daya Geologi dan Mitigasi Bencana Geologi	100	%	485,140.00			13,145,306.00	100	%	4,077,400.00	54	%	2,220,000.00	0	%		16	%	670,000.00	28	%	1,139,000.00	99	%	4,029,000.00	99%	99%	99	0%	17,174,306	98.81%	3540.07%		
		Penetapan Nilai Perolehan Air Tanah dalam Daerah Provinsi	Terlaksananya Kegiatan Penetapan Nilai Perolehan air Tanah dalam daerah Provinsi			485,140			13,145,306	7	lap	4,077,400	3	lap	2,220,000				1	lap	670,000	2	lap	1,139,000	6	lap	4,029,000.00	86%	99%	6	0%	17,174,306	0.00%	3540.07%		
		Pengendalian dan Pemanfaatan Air Tanah				485,140			13,145,306	7	lap	4,077,400	3	lap	2,220,000				1	lap	670,000	2	lap	1,139,000	6	lap	4,029,000.00	86%									
		PROGRAM PENGELOLAAN MINERAL DAN BATUBARA	Presentase Usaha Tambang sesuai Kewenangan Provinsi yang Tidak Melanggar Perda	100	%	11,000,000.00			14,007,203.00	100	%	13,520,500.00	33	%	4,450,000.00	34.355	%	4,645,000.00	0	%	-	28	%	3,850,000.00	96	%	12,945,000.00	96%	96%	96	0%	26,952,203	95.74%	245.02%		
		Penatausahaan Izin Usaha Pertambangan Rakyat untuk Komoditas Mineral Logam, Batubara,Mineral Bukan Logam, dan Batuan dalam Wilayah Pertambangan	Terlaksananya Penatausahaan Izin Usaha Pertambangan Rakyat untuk Komoditas Mineral Logam, Batubara,Mineral Bukan Logam, dan Batuan dalam Wilayah Pertambangan			11,000,000.00			14,007,203.00	6	lap	13,520,500.00	2	lap	4,450,000.00	2	lap	4,645,000.00			-	2	lap	3,850,000.00	6	lap	12,945,000.00	100%	96%	6	0%	26,952,203	0.00%	245.02%		

No	SASARAN	Program/Kegiatan/Sub Kegiatan	Indikator Kinerja Program (Outcome) / Kegiatan/Sub Kegiatan	Target RENSTRA PD pada Tahun 2026 (Akhir Periode RENSTRA Perangkat Daerah)			Realisasi Capaian Kinerja RENSTRA PD s.d Renja Tahun Lalu (2022)			Target Kinerja dan Anggaran Renja Perangkat Daerah Tahun Berjalan yang dievaluasi (2023)			Realisasi Kinerja Pada Triwulan 2023												Realisasi Capaian Kinerja dan Anggaran Renja Perangkat Daerah yang Dievaluasi (2024)			Tingkat Capaian Kinerja dan Realisasi Anggaran RENJA		Realisasi Kinerja dan Anggaran RENSTRA s.d Tahun 2024 (Akhir Tahun pelaksanaan Renja PD Tahun 2024)			Tingkat Capaian Kinerja dan Realisasi Anggaran RENSTRA		Unit PD Pngg Jawab	Lokasi/ Ket
													I			II			III			IV																
1	2	3	4	5			6			7			8			9			10			11			12=sum(I,II,III,IV)			13 = 12/7 x 100%		14=6+12			15=14/5X100%		16	17
				K		Rp	K		Rp	K		Rp	K		Rp	K		Rp	K		Rp	K		Rp	K		Rp	K	Rp	K		Rp	K	Rp		
		Pengendalian dan Pengawasan Pelaksanaan Perizinan Usaha Pertambangan Rakyat untuk Komoditas Mineral Logam, Batubara, Mineral Bukan Logam, dan Batuan dalam Wilayah Pertambangan Rakyat	Jumlah Laporan hasil Pembinaan dan Pengawasan Pelaksanaan perizinan Usaha pertambangan Rakyat untuk Komoditas Mineral Logam, Mineral Bukan Logam, dan Batuan dalam Wilayah Pertambangan Rakyat	6	lap	11,000,000			14,007,203.00	6	lap	13,520,500	2	lap	4,450,000.00	2	lap	4,645,000.00				2	lap	3,850,000	6	lap	12,945,000.00	100%	96%	6	0%	26,952,203	100.00%	245.02%		
		PROGRAM PENGELOLAAN ENERGI TERBARUKAN	Peningkatan Pengunaan dan Pemanfaatan Energi Baru Terbarukan	100		10,000,000.00			12,463,970.00	100	dok	9,720,000.00	23	%	2,220,000.00	45.679	%	4,440,000.00	29	%	2,830,000.00	1	%	127,000.00	99	%	9,617,000.00	99%	99%	99	0%	22,080,970	98.94%	220.81%		
		Penatausahaan Izin, Pembinaan, dan Pengawasan Usaha Niaga Bahan Bakar Nabati (Biofuel) sebagai Bahan Bakar Lain dengan Kapasitas Penyediaan sampai dengan 10.000 (sepuluh ribu) Ton per Tahun	Terlaksanya Penatausahaan Izin, Pembinaan, dan Pengawasan Usaha Niaga Bahan Bakar Nabati (Biofuel) sebagai Bahan Bakar Lain dengan Kapasitas Penyediaan sampai dengan 10.000 (sepuluh ribu) Ton per Tahun	2	lap					6	lap	9,720,000	1	lap	2,220,000	2	lap	4,440,000	1	lap	2,830,000	1	lap	127,000	5	lap	9,617,000.00	83%	99%	5	0%	9,617,000	250.00%	0.00%		
		Pembinaan Usaha Niaga Bahan Bakar Nabati (Biofuel) sebagai Bahan Bakar Lain dengan Kapasitas Penyediaan sampai dengan 10.000 (sepuluh ribu) Ton Per Tahun	Jumlah laporan Hasil Pembinaan Usaha Niaga Bahan Bakar Nabati (Biofuel) sebagai Bahan Bakar Lain dengan kapasitas Penyediaan sampai dengan 10.000 (sepuluh ribu) Ton Per Tahun	2	lap					6	lap	9,720,000	1	lap	2,220,000	2	lap	4,440,000	1	lap	2,830,000	1	lap	127,000	5	lap	9,617,000.00	83%	99%	5	0%	9,617,000	250.00%	0.00%		
		Pelaksanaan Konservasi Energi di Wilayah Provinsi							12,463,970.00																			-		0	0%	12,463,970	0.00%	0.00%		
		Pembinaan dan Pengawasan Konservasi Energi Kewenangan Provinsi																												0	0%	-	0.00%	0.00%		
		Pembinaan dan Pengawasan Pelaksaan Konservasi Energi yang dilaksikan oleh Pemangku Kepentingan di Tingkat Daerah Provinsi				10,000,000																								0	0%	-	0.00%	0.00%		
		Monitoring dan Evaluasi Pelaksanaan Konservasi Energi Kepada Perangkat Daerah Provinsi dan Kabupaten/Kota				10,000,000.00	0			1																				0	0%	-	0.00%	0.00%		
		PROGRAM PENGELOLAN KETENAGALISTRIKAN		100		17,000,000.00	100		25,758,960.00	100	%	18,152,800.00	34	%	6,180,000.00	31.29	%	5,680,000.00	4	%	740,000.00	29	%	5,215,900.00	98	%	17,815,900.00	98%	98%	198	0%	43,574,860	198.14%	256.32%		
		Penatausahaan Izin Operasi dan Fasilitas Imstalasinya dalam daerah Provinsi				9,500,000.00			9,861,300.00	11		11,902,000.00	2	lap	2,220,000.00	3	lap	4,440,000.00				5	lap	5,026,900.00	10	lap	11,686,900.00	91%	98%	10	0%	21,548,200	0.00%	226.82%		
		Pengendalian dan Pengawasan Pelaksanaan Perizinan Usaha Jasa Penunjang Tenaga Listrik bagi Badan Usaha Dalam Negeri/Mayoritas Sahamnya Dimiliki oleh Penanam Modal dalam Negeri	Jumlah Laporan hasil Pengendalian dan Pengawasan Pelaksanaan Perizinan Usaha Jasa Penunjang Tenaga Listrik bagi Badan Usaha dalam Negeri/mayoritas Sahamnya Dimiliki oleh Penanaman Modal Dalam Negeri	5	lap	7,500,000			15,897,660.00	6	lap	6,250,800	3	lap	3,960,000	1	lap	1,240,000	1	lap	740,000	1	lap	189,000	6	lap	6,129,000.00	100%	98%	6	0%	22,026,660	120.00%	293.69%		
		PROGRAM PENUNJANG URUSAN PEMERINTAHAN DAERAH PROVINSI	PERSENTASE TERLAKSANANYA PROGRAM PENUNJANG URUSAN PEMERINTAHAN DAERAH PROVINSI						207,055,140.00			241,183,940.00			93,484,572.00			39,513,220.00			33,243,720.00			62,234,950.00			228,476,462.00		71%							Cabang Dinas Wilayah IV	
		Perencanaan, Penganggaran dan Evaluasi Kinerja Perangkat Daerah	Terlaksananya Perencanaan, pengenggaran dan Evaluasi Kinerja				-					-			-			-			-			-			-	0.00%	0%			-	0	0	Cabang Dinas Wilayah IV	
		Penyusunan Dokumen Perencanaan Perangkat Daerah	Jumlah Penyusunan Dokumen Perencanaan Perangkat Daerah		Dokumen		4	Dokumen	-		Dokumen	-		Dokumen	-		Dokumen				-			-	-	Dokumen		0.00%	0.00%	4	Dokumen	-	0	0	Cabang Dinas Wilayah IV	
		Administrasi Keuangan Perangkat Daerah	Terlaksananya Administrasi Keuangan Perangkat Daerah						13,251,100.00			36,487,000.00			4,190,000.00			5,760,000.00			-			26,310,900.00			36,260,900.00	100.00%	93.20%			49,512,000.00	0.00%	0.00%	Cabang Dinas Wilayah IV	
		Koordinasi dan Penyusunan Laporan Keuangan Akhir Tahun SKPD	Jumlah Koordinasi dan Penyusunan Laporan Keuangan Akhir Tahun SKPD		Lap		4	Lap	-	1	Lap	400,000.00		Lap	-		Lap	-			-	1	Lap	347,500.00	1	Lap	347,500.00	100.00%	86.88%	5	Lap	347,500.00	0	0	Cabang Dinas Wilayah IV	
		Koordinasi dan Penyusunan Laporan Keuangan Bulanan/ Triwulan/Semesteran SKPD	Jumlah Koordinasi dan Penyusunan Laporan Keuangan Bulanan/ Triwulan/Semesteran SKPD		Lap		12	Lap	13,251,100.00	13	Lap	36,087,000.00	3	Lap	4,190,000.00	4	Lap	5,760,000.00	0	Lap	-	6	Lap	25,963,400.00	13	Lap	35,913,400.00	100.00%	99.52%	25	Lap	49,164,500.00	0	0	Cabang Dinas Wilayah IV	
		Administrasi Umum Perangkat Daerah	Terlaksananya Administrasi Keuangan Perangkat Daerah						-			1,500,000.00			-			-			-			1,500,000.00			1,500,000.00	100.00%	100.00%			1,500,000.00	0.00%	0.00%	Cabang Dinas Wilayah IV	
		Penyediaan Barang Cetakan dan Penggandaan	Jumlah barang cetakan dan penggandaan						-	5	Paket	1,500,000.00	-	paket	-		paket	-		paket	-	5	paket	1,500,000.00	5	paket	1,500,000.00	100.00%	100.00%	5	Dokumen	1,500,000.00	0	0	Cabang Dinas Wilayah IV	
		Pengadaan Barang milik Daerah Penunjang Urusan Pemerintah Daerah	Terlaksananya Pengadaan Barang Milik Daerah						-			-			-			-			-						-	0.00%	95.32%			-	0	0	Cabang Dinas Wilayah IV	
		Pengadaan Peralatan dan Mesin Lainnya	Jumlah Pengadaan Peralatan Penunjang (Laptop) Kantor		unit		-	unit	-	-	unit	-		unit	-	-	unit	-			-			-	0	unit		0.00%	95.32%	0	unit	-	0	0	Cabang Dinas Wilayah IV	
		Penyediaan Jasa Penunjang Urusan Pemerintahan Daerah	Tersedianya jasa penunjang urusan Pemerintahan Daerah						193,804,040.00			203,196,940.00			89,294,572.00			33,753,220.00			33,243,720.00			35,924,050.00			192,215,562.00	100.00%	95.07%			386,019,602.00	0	0	Cabang Dinas Wilayah IV	
		Penyediaan Jasa Komunikasi, Sumber Daya Air dan Listrik	Jumlah Penyediaan Jasa Komunikasi, Sumber Daya Air dan Listrik		Bulan		12	Bulan	5,880,334.00	12	Bulan	6,224,900.00	3	Bulan	1,199,000.00	3	Bulan	509,500.00	0	Bulan	-	6.00	bulan	4,240,500.00	12	Bulan	5,949,000.00	100.00%	95.57%	24	Bulan	11,829,334.00	0	0	Cabang Dinas Wilayah IV	
		Penyediaan Jasa Pelayanan Umum Kantor	Jumlah Penyediaan Jasa Pelayanan Umum Kantor		Bulan		12	Bulan	187,923,706.00	12	Bulan	196,972,040.00	3	Bulan	88,095,572.00	3	Bulan	33,243,720.00	3	Bulan	33,243,720.00	3.00	bulan	31,683,550.00	12	Bulan	186,266,562.00	100.00%	94.56%	24	Bulan	374,190,268.00	0	0	Cabang Dinas Wilayah IV	
		Pemeliharaan Barang Milik Daerah Penunjang Urusan Pemerintahan Daerah	Terlaksananya Pemeliharaan Barang Milik Daerah						-			-			-			-			-	-					-	0.00%	0.00%			-	0	0	Cabang Dinas Wilayah IV	

No	SASARAN	Program /Kegiatan /Sub Kegiatan	Indikator Kinerja Program (Outcome) / Kegiatan /Sub Kegiatan	Target RENSTRA PD pada Tahun 2026 (Akhir Periode RENSTRA Perangkat Daerah)			Realisasi Capaian Kinerja RENSTRA PD s.d Renja Tahun Lalu (2022)			Target Kinerja dan Anggaran Renja Perangkat Daerah Tahun Berjalan yang dievaluasi (2023)			Realisasi Kinerja Pada Triwulan 2023												Realisasi Capaian Kinerja dan Anggaran Renja Perangkat Daerah yang Dievaluasi (2024)			Tingkat Capaian Kinerja dan Realisasi Anggaran RENJA		Realisasi Kinerja dan Anggaran RENSTRA s.d Tahun 2024 (Akhir Tahun pelaksanaan Renja PD Tahun 2024)			Tingkat Capaian Kinerja dan Realisasi Anggaran RENSTRA		Unit PD Pngg Jawab	Lokasi / Ket
													I			II			III			IV																
1	2	3	4	5			6			7			8			9			10			11			12=sum(I,II,III,IV)			13 = 12/7 x 100%		14=6+12			15=14/5X100%		16	17
				K		Rp	K		Rp	K		Rp	K		Rp	K		Rp	K		Rp	K		Rp	K		Rp	K	Rp	K		Rp	K	Rp		
		Pemeliharaan/Rehabilitasi Gedung Kantor dan Bangunan Lainnya	Jumlah Pemeliharaan Gedung Kantor		unit		-	unit	-	-	unit	-	-	unit	-	-	unit	-	-		-	-		-	0	unit		0.00%	0.00%	0	unit	-	0	0	Cabang Dinas Wilayah IV	
		PROGRAM PENGELOLAAN MINERAL DAN BATUBARA	PRESENTASI TERLAKSANANYA PROGRAM PENGELOLAAN MINERAL DAN BATUBARA						20,354,000.00			17,966,100.00			4,440,000.00			2,960,000.00			-			4,787,500.00			17,506,500.00								Cabang Dinas Wilayah IV	
		Penatausahaan Izin Usaha Pertambangan Mineral Logam dan Batuan dalam rangka Penanaman Modal Dalam Negeri pada Wilayah Izin Usaha Pertambangan Daerah yang Berada Dalam 5 (satu) Daerah Provinsi termasuk Wilayah Laut sampai dengan 12 Mil Laut	Terlaksananya Penatausahaan Izin Usaha Pertambangan Mineral Logam dan batuan dalam rangka Penanaman Modal Dalam Negeri pada Wilayah Izin Usaha Pertambangan Daerah yang Berada Dalam 1 (satu) Daerah Provinsi termasuk Wilayah Laut sampai dengan 12 Mil Laut						11,920,500.00			9,650,000.00			1,480,000.00			2,960,000.00			-			4,787,500.00			9,227,500.00	100.00%	95.62%			21,148,000.00	0	0	Cabang Dinas Wilayah IV	
		Pengawasan Teknis Kaidah Pertambangan yang baik Perizinan Usaha Pertambangan Mineral Logam dan Batuan dalam rangka Penanaman Modal Dalam Negeri pada Izin Usaha Pertambangan Daerah	Jumlah Laporan Pengawasan Teknis Kaidah Pertambangan yang baik Perizinan Usaha Pertambangan Mineral Bukan Logam dan Batuan dalam rangka Penanaman Modal Dalam Negeri pada Wilayah Izin Usaha Pertambangan Daerah yang Berada dalam 1 (satu) Daerah Provinsi Termasuk Wilayah Laut sampai dengan 12 Mil Laut		Lap		2	Lap	11,920,500.00	4	Lap	9,650,000.00	1	Lap	1,480,000.00	1	Lap	2,960,000.00	-	Lap	-	2	Lap	4,787,500.00	4	Lap	9,227,500.00	100.00%	95.62%	6	Lap	21,148,000.00	0	0	Cabang Dinas Wilayah IV	
		Penatausahaan Izin Usaha Jasa Pertambangan dalam rangka Penanaman Modal Dalam Negeri yang kegiatan usahanya dalam 1 (satu) Daerah Provinsi	Terlaksananya Penatausahaan Izin Usaha Jasa Pertambangan dalam rangka Penanaman Modal Dalam Negeri yang kegiatan usahanya dalam 1 (satu) Daerah Provinsi						8,433,500.00			8,316,100.00			2,960,000.00			-			-			5,319,000.00			8,279,000.00	100.00%	99.55%			16,712,500.00	0	0	Cabang Dinas Wilayah IV	
		Pengendalian dan Pengawasan Pelaksanaan Perizinan Usaha Jasa Pertambangan dalam RangkaPenanaman Modal Dalam Negeriyang Kegiatan Usahanya dalam 1 (satu) Daerah Provinsi	Terlaksanya Pengendalian dan Pengawasan Pelaksanaan Perizinan Usaha Jasa Pertambangan dalam RangkaPenanaman Modal Dalam Negeriyang Kegiatan Usahanya dalam 1 (satu) Daerah Provinsi		Lap			Lap	8,433,500.00	4	Lap	8,316,100.00	2	Lap	2,960,000.00	-	Lap	-	-	Lap	-	2	Lap	5,319,000.00	4	Lap	8,279,000.00	100.00%	99.55%	4	Lap	16,712,500.00	0	0	Cabang Dinas Wilayah IV	
		PROGRAM PENGELOLAAN ENERGI TERBARUKAN	PRESENTASI TERLAKSANANYA PROGRAM PENGELOLAAN ENERGI TERBARUKAN						9,143,500.00			-			-			-			-														Cabang Dinas Wilayah IV	
		Pelaksanaan Konservasi Energi di Wilayah Provinsi	Persentase terlaksananya Pelaksanaan Konservasi Energi di Wilayah Provinsi						9,143,500.00			-			-			-			-							0.00%	0.00%			9,143,500.00	0	0	Cabang Dinas Wilayah IV	
		Pembinaan dan Pengawasan Konservasi Energi Kewenangan Provinsi	Terlaksananya Pembinaan dan Pengawasan Konservasi Energi Kewenangan Provinsi		Lap		3	Lap	9,143,500.00	-	Lap	-		Lap	-	-	Lap	-		Lap	-			-	0	Lap	-	0.00%	0.00%	3	L	9,143,500.00	0	0	Cabang Dinas Wilayah IV	
		PROGRAM PENGELOLAAN KETENAGALISTRIKAN	Presentasi PROGRAM PENGELOLAAN KETENAGALISTRIKAN						9,337,400.00			11,740,000.00			2,220,000.00			-			-			6,637,500.00			11,656,000.00								Cabang Dinas Wilayah IV	
		Penatausahaan Izin Operasi yang Fasilitas Instalasinya dalam Daerah Provinsi	Terlaksananya Penatausahaan Izin Operasi yang Fasilitasi Instalasinya dalam Daerah Provinsi						9,337,400.00			8,910,000.00			2,220,000.00			-			-			6,637,500.00			8,857,500.00	100.00%	99.41%			18,194,900.00	0	0	Cabang Dinas Wilayah IV	
		Pengendalian dan Pengawasan Pelaksanaan Perizinan Operasi yang Fasilitas Instalasinya dalam Daerah Provinsi	Terlaksananya Pengendalian dan Pengawasan Pelaksanaan Perizinan Operasi yang Fasilitas Instalasinya dalam Daerah Provinsi		Lap		3	Lap	9,337,400.00	4	Lap	8,910,000.00	1	Lap	2,220,000.00	-	Lap	-	-	Lap	-	3	Lap	6,637,500.00	4	Lap	8,857,500.00	100.00%	99.41%	7	Lap	18,194,900.00	0	0	Cabang Dinas Wilayah IV	
		Penganggaran untuk Kelompok Masyarakat Tidak Mampu, Pembangunan Sarana Penyediaan Tenaga Listrik Belum Berkembang, Daerah Terpencil dan Perdesaan	Terlaksananya Penganggaran untuk Kelompok Masyarakat Tidak Mampu, Pembangunan Sarana Penyediaan Tenaga Listrik Belum Berkembang, Daerah Terpencil dan Perdesaan						-			2,830,000.00			-			-			-			2,798,500.00			2,798,500.00	98.89%	98.89%			2,798,500.00	0	0	Cabang Dinas Wilayah IV	
		Pengumpulan dan Pengelolaan Data dan Informasi Sasaran Pembangunan Sarana Penyediaan Tenaga Listrik Belum Berkembang, Daerah Terpencil dan Perdesaan	Terlaksananya Pengumpulan dan Pengelolaan Data dan Informasi Sasaran Pembangunan Sarana Penyediaan Tenaga Listrik Belum Berkembang, Daerah Terpencil dan Perdesaan		Lap		-	Lap	-	4	Lap	2,830,000.00		Lap	-		Lap	-			-	4	Lap	2,798,500.00	4	Lap	2,798,500.00	100.00%	98.89%	4	lap	2,798,500.00	0	0	Cabang Dinas Wilayah IV	
		URUSAN PEMERINTAHAN BIDANG ENERGI DAN SUMBER DAYA MINERAL							359,745,091			359,745,091			39,792,704			73,729,920			77,301,590			90,737,632			281,561,846		78.27%								
		PROGRAM PENUNJANG URUSAN PEMERINTAHAN DAERAH PROVINSI	Presentase Terlaksananya Program Penunjang Urusan Pemerintah Daerah						284,147,489	100	%	279,962,091			32,762,704			73,729,920			77,301,590			81,407,632			265,201,846		94.73%								
		Administrasi Keuangan Perangkat Daerah	Terlaksananya Administrasi Keuangan Perangkat Daerah									9,109,200												7,603,200			7,603,200		83.47%								
		Koordinasi dan Penyusunan Laporan Keuangan Akhir Tahun SKPD	Jumlah Laporan Keuangan Akhir Tahun SKPD dan laporan Hasil Koordinasi Penyusunan Laporan Keuangan Akhir Tahun	12	Bulan		12	Bulan	4,550,500	12	Bulan	3,995,100		Bulan			Bulan			Bulan			Bulan	3,264,500		Bulan	3,264,500	Bulan	81.71%								
		Koordinasi dan Penyusunan Laporan Keuangan Bulanan/Triwulan/Semesteran SKPD	Jumlah Laporan Keuangan Bulanan/Triwulan/Semesteran SKPD dan laporan Koordinasi Penyusunan Laporan Keuangan Bulanan/Triwulan/Semesteran SKPD	1	Dokumen		1	Dokumen	2,093,000	1	Dokumen	5,114,100		Dokumen			Dokumen			Dokumen			Dokumen	4,338,700		Dokumen	4,338,700	Dokumen	84.84%								
		Administrasi Barang Milik Daerah pada Perangkat Daerah	Terlaksananya Administrasi Barang Milik Daerah						1,673,750			4,113,000						600,000						2,350,000			2,950,000		71.72%								
		Penatausahaan Barang Milik Daerah pada SKPD	Jumlah Laporan Penatausahaan Barang Milik Daerah pada SKPD	1	Dokumen		1	Dokumen	1,673,750	1	Dokumen	4,113,000		Dokumen	600,000		Dokumen	600,000		Dokumen			Dokumen	2,350,000		Dokumen	3,550,000	Dokumen	86.31%								
		Administrasi Kepegawaian Perangkat Daerah	Terlaksananya Administrasi Kepegawaian Perangkat Daerah						3,078,800			2,397,800												2,060,000			2,060,000		85.91%								
		Pendataan dan Pengolahan Administrasi Kepegawaian	Jumlah Dokumen Pendataan dan Pengolahan administrasi Kepegawaian	12	dokumen		12	dokumen	3,078,800	12	dokumen	2,397,800		dokumen			dokumen			dokumen			dokumen	2,060,000		dokumen	2,060,000	dokumen	85.91%								
		Administrasi Umum Perangkat Daerah	Terlaksananya Administrasi Umum perangkat Daerah						5,642,000			5,210,200																	0.00%								
		Penyediaan Peralatan dan Perlengkapan Kantor	Jumlah Paket Peralatan dan Perlengkapan Kantor yang disediakan	12	Bulan		12	Bulan	3,432,000	12	Bulan	2,969,200		Bulan			Bulan			Bulan			Bulan			Bulan		Bulan	0.00%								

No	SASARAN	Program /Kegiatan /Sub Kegiatan	Indikator Kinerja Program (Outcome) / Kegiatan/Sub Kegiatan	Target RENSTRA PD pada Tahun 2026 (Akhir Periode RENSTRA Perangkat Daerah)			Realisasi Capaian Kinerja RENSTRA PD s.d Renja Tahun Lalu (2022)			Target Kinerja dan Anggaran Renja Perangkat Daerah Tahun Berjalan yang dievaluasi (2023)			Realisasi Kinerja Pada Triwulan 2023												Realisasi Capaian Kinerja dan Anggaran Renja Perangkat Daerah yang Dievaluasi (2024)			Tingkat Capaian Kinerja dan Realisasi Anggaran RENJA		Realisasi Kinerja dan Anggaran RENSTRA s.d Tahun 2024 (Akhir Tahun pelaksanaan Renja PD Tahun 2024)			Tingkat Capaian Kinerja dan Realisasi Anggaran RENSTRA		Unit PD Pngg Jawab	Lokasi/ Ket
													I		II		III		IV																		
1	2	3	4	5			6			7			8		9		10		11		12=sum(I,II,III,IV)			13 = 12/7 x 100%		14=6+12			15=14/5X100%		16	17
				K		Rp	K		Rp	K		Rp	K	Rp	K	Rp	K	Rp	K	Rp	K		Rp	K	Rp	K		Rp	K	Rp		
		Penyediaan Barang Cetakan dan Penggandaan	Jumlah paket barang Cetakan dan Penggandaan yang disediakan	12	Bulan		12	Bulan	2,210,000	12	Bulan	2,241,000	Bulan		Bulan		Bulan		Bulan			Bulan		Bulan	0.00%									
		Pengadaan Barang Milik Daerah Penunjang Urusan Pemerintah Daerah	Terlaksananya Pengadaan Barang Milik Daerah Penunjang Urusan Pemerintah Daerah						52,225,000			30,000,000				30,000,000										30,000,000		100.00%								
		Pengadaan Peralatan dan Mesin Lainnya	Jumlah unit Peralatan dan Mesin Lainnya yang Disediakan	1	Unit		1	Unit	52,225,000	1	Unit	30,000,000	Unit		Unit	30,000,000	Unit		Unit			Unit		30,000,000	Unit	100.00%								
		Penyediaan Jasa Penunjang Urusan Pemerintah Daerah	Tersedianya Jasa Penunjang Urusan Pemerintah Daerah						168,626,539			235,000,000		35,292,704		36,379,920		51,781,590		65,399,532			188,853,746			80.36%								
		Penyediaan Jasa Komunikasi Sumber Daya Air Listrik	Terlaksananya Laporan Penyediaan Jasa Penunjang	12	Bulan		12	Bulan	19,184,643	12	Bulan	25,000,000	Bulan		Bulan		Bulan		Bulan	23,217,642		Bulan	23,217,642	Bulan	92.87%								
		Penyediaan Jasa Pelayanan Umum Kantor	Terlaksananya Laporan Penyediaan Jasa Penunjang	12	Bulan		12	Bulan	149,441,896	12	Bulan	210,000,000	Bulan	35,292,704	Bulan	36,379,920	Bulan	51,781,590	Bulan	42,181,890		Bulan	165,636,104	Bulan	78.87%								
		Pemeliharaan Barang Milik Daerah Penunjang Urusan Pemerintahan Daerah	Terlaksananya Pemeliharaan Barang Milik Daerah Penunjang Urusan Pemerintah Daerah						45,064,000			24,131,891		4,500,000		6,750,000		8,840,000		3,994,900			24,084,900		99.81%								
		Penyediaan Jasa Pemeliharaan, Biaya Pemeliharaan, Pajak dan Perizinan Kendaraan Dinas Operasional atau Lapangan	Jumlah Kendaraan Perorangan Dinas atas Kendaraan Dinas Jabatan yang Dipelihara dan Dibayarkan Pajaknya	1	Tahun		1	Tahun	26,230,000	1	Tahun		Tahun		Tahun		Tahun		Tahun			Tahun			Tahun										
		Pemeliharaan/Rehabilitasi Gedung Kantor dan Bangunan Lainnya	Jumlah Gedung Kantor dan bangunan Lainnya yang Dipelihara/Direhabilitasi	1	Tahun		1	Tahun	15,934,000	1	Tahun		Tahun		Tahun		Tahun		Tahun			Tahun			Tahun										
		Pemeliharaan/Rehabilitasi Sarana dan Prasarana Gedung Kantor atau Bangunan Lainnya	Jumlah Sarana dan Prasarana Pendukung Gedung Kantor atau Bangunan Lainnya yang Dipelihara/Direhabilitasi	1	Tahun		1	Tahun	2,900,000	1	Tahun		Tahun		Tahun		Tahun		Tahun			Tahun			Tahun										
		Belanja Pembayaran Pajak, Bea, dan Perizinan	Terpeliharanya Barang Milik Daerah Penunjang Urusan Pemerintahan Daerah	1	Tahun		1	Tahun		1	Tahun	2,400,000	Tahun		Tahun		Tahun		Tahun	2,356,900		Tahun	2,356,900	Tahun	98.20%								
		Penyediaan Jasa Pemeliharaan, Biaya Pemeliharaan dan Pajak Kendaraan Perorangan Dinas atau Kendaraan Dinas Jabatan	Terpeliharanya Barang Milik Daerah Penunjang Urusan Pemerintahan Daerah	1	Tahun		1	Tahun	24,280,000	1	Tahun	21,731,891	Tahun	4500000	Tahun	6,750,000	Tahun	8,840,000	Tahun	265,000		Tahun	20,355,000	Tahun	93.66%								
		PROGRAM PENGELOLAAN ASPEK KEGEOLOGIAN	Presentase Pengelolaan Air Tanah, sumber Daya Geologi dan Mitigasi Bencana Geologi						53,418,900	100	%	49,783,000		7,030,000		16,190,000		16,680,000		9,330,000			49,230,000		98.89%								
		Penetapan Zona Konservasi Air Tanah pada Cekungan Air Tanah Dalam Daerah	Terlaksananya Perda/Pergub terkait zonasi kawasan konservasi Air Tanah (permendagri Nomor 18 Tahun 2020)									49,783,000		7,030,000		16,190,000		1,668,000		9,330,000			34,218,000		68.73%								
		Pengumpulan dan Pengolahan Data Zona Konservasi Air tanah pada Cekungan Air Tanah	Jumlah Dokumen Terkait data Zona Konservasi iar Tanah pada Cekungan air Tanah dalam Daerah Provinsi	1	Tahun		1	Tahun	29,220,000	1	Tahun	24,745,000	Tahun	7,030,000	Tahun	8,450,000	Tahun	8,940,000	Tahun			Tahun	24,420,000	Tahun	98.69%								
		Pengendalian dan Pengawasan Pemanfaatan Air Tanah	Jumlah Laporan Hasil Pengendalian dan Pengawasan Pemanfaatan Zona air Tanah pada Cekungan Air Tanah dalam Daerah Provinsi	1	Tahun		1	Tahun	24,198,900	1	Tahun	25,038,000	Tahun		Tahun	7,740,000	Tahun	7,740,000	Tahun	9,330,000		Tahun	24,810,000	Tahun	99.09%								
																					Rata-rata Capaian Kinerja (%)			81.22%		Rata-rata Capaian Kinerja (%)							
																					Predikat Kinerja			Tinggi		Predikat Kinerja							

No	SASARAN	Program/Kegiatan/Sub Kegiatan	Indikator Kinerja Program (Outcome) / Kegiatan/Sub Kegiatan	Target RENSTRA PD pada Tahun 2026 (Akhir Periode RENSTRA Perangkat Daerah)			Realisasi Capaian Kinerja RENSTRA PD s.d Renja Tahun Lalu (2022)			Target Kinerja dan Anggaran Renja Perangkat Daerah Tahun Berjalan yang dievaluasi (2023)			Realisasi Kinerja Pada Triwulan 2023												Realisasi Capaian Kinerja dan Anggaran Renja Perangkat Daerah yang Dievaluasi (2024)			Tingkat Capaian Kinerja dan Realisasi Anggaran RENJA		Realisasi Kinerja dan Anggaran RENSTRA s.d Tahun 2024 (Akhir Tahun pelaksanaan Renja PD Tahun 2024)			Tingkat Capaian Kinerja dan Realisasi Anggaran RENSTRA		Unit PD Pngg Jawab	Lokasi / Ket
													I			II			III			IV																
1	2	3	4	5			6			7			8			9			10			11			12=sum(I,II,III,IV)			13 = 12/7 x 100%		14=6+12			15=14/5X100%		16	17
				K		Rp	K		Rp	K		Rp	K		Rp	K		Rp	K		Rp	K		Rp	K		Rp	K	Rp	K		Rp	K	Rp		
29	Meningkatkan Kinerja Pelayanan Publik Dinas Perindustrian dan Perdagangan	Program Penunjang Urusan Pemerintahan Daerah	Meningkatnya Akuntabilitas Kinerja Perangkat Daerah Disperindag			43,892,218,661						10,091,613,583			2,251,759,726			3,002,572,643			2,137,716,214			2,004,887,572			9,396,936,155					27,666,469,731				
		Kegiatan Perencanaan, Penganggaran, dan Evaluasi Kinerja Perangkat Daerah	Meningkatnya Produktivitas ASN			15,000,000						6,665,000			0			3,451,400			1,197,000			1,986,000			6,634,400					6,634,400				
		Sub Kegiatan Penyusunan Dokumen Perencanaan Perangkat Daerah	Jumlah Dokumen Perencanaan Perangkat Daerah	6	Dokumen	15,000,000	0	Dokumen	0	2	Dokumen	6,665,000	0	Dokumen	0	1	Dokumen	3,451,400	0	Dokumen	1,197,000	1	Dokumen	1,986,000	2	Dokumen	6,634,400	100%	100%	2	Dokumen	6,634,400	33.33%	44.23%	Disperindag	Manado
		Kegiatan Administrasi Keuangan Perangkat Daerah	Meningkatnya Produktivitas ASN			34,284,764,695						8,175,193,116			1,878,515,318			2,454,986,997			1,656,438,347			1,551,593,813			7,541,534,475					22,140,902,315				
		Sub Kegiatan Penyediaan Gaji dan Tunjangan ASN	Terbayarnya gaji dan tunjangan kinerja ASN	70	Bulan	32,260,708,081	28	Bulan	13,835,372,000	14	Bulan	7,621,700,183	3	Bulan	1,731,163,906	3	Bulan	2,300,382,496	3	Bulan	1,532,438,102	5	Bulan	1,429,250,596	14	Bulan	6,993,235,100	100%	92%	42	Bulan	20,328,607,100	60.00%	63.01%	Disperindag	Manado
		Sub Kegiatan Penyediaan Administrasi Pelaksanaan Tugas ASN	Terlaksananya penyediaan administrasi pelaksanaan tugas ASN	60	Bulan	727,152,934	24	Bulan	568,951,640	12	Bulan	265,023,980	3	Bulan	68,665,800	3	Bulan	71,448,708	3	Bulan	61,882,478	3	Bulan	62,194,938	12	Bulan	264,191,924	100%	100%	36	Bulan	833,143,564	60.00%	114.58%	Disperindag	Manado
		Sub Kegiatan Pelaksanaan Penatausahaan dan Pengujian/Verifikasi Keuangan SKPD	Terlaksananya penatausahaan dan pengujian/ verifikasi keuangan SKPD	60	Bulan	1,296,903,680	24	Bulan	695,044,200	12	Bulan	288,468,953	3	Bulan	78,685,612	3	Bulan	83,155,793	3	Bulan	62,117,767	3	Bulan	60,148,279	12	Bulan	284,107,451	100%	98%	36	Bulan	979,151,651	60.00%	75.50%	Disperindag & UPTD BPSMB	Manado
		Kegiatan Administrasi Barang Milik Daerah pada Perangkat Daerah	Meningkatnya Produktivitas ASN			852,005,902						279,843,394			68,713,584			73,774,660			58,536,730			68,069,810			269,094,784					929,523,442				
		Sub Kegiatan Penatausahaan Barang Milik Daerah pada SKPD	Terlaksananya penatausahaan barang milik daerah	60	Bulan	852,005,902	24	Bulan	660,428,658	12	Bulan	279,843,394	3	Bulan	68,713,584	3	Bulan	73,774,660	3	Bulan	58,536,730	3	Bulan	68,069,810	12	Bulan	269,094,784	100%	96%	36	Bulan	929,523,442	60.00%	109.10%	Disperindag	Manado
		Kegiatan Administrasi Kepegawaian Perangkat Daerah	Meningkatnya Produktivitas ASN			35,000,000						11,513,500			0			1,100,000			4,316,981			1,276,000			6,692,981					6,692,981				
		Sub Kegiatan Pendidikan dan Pelatihan Pegawai Berdasarkan Tugas dan Fungsi	Jumlah Pegawai Berdasarkan Tugas dan Fungsi yang Mengikuti Pendidikan dan Pelatihan	15	Orang	35,000,000	0	Orang	0	5	Orang	11,513,500	0	Orang	0	2	Orang	1,100,000	1	Orang	4,316,981	2	Orang	1,276,000	5	Orang	6,692,981	100%	58%	5	Orang	6,692,981	33.33%	19.12%	Disperindag	Manado
		Kegiatan Administrasi Umum Perangkat Daerah	Meningkatnya Produktivitas ASN			4,635,401,578						621,339,331			130,667,114			194,270,506			181,230,636			109,541,160			615,709,416					2,280,018,358				
		Sub Kegiatan Fasilitasi Kunjungan Tamu	Terfasilitasinya tamu-tamu dinas	60	Bulan	135,835,405	24	Bulan	45,124,579	12	Bulan	23,800,000	0	Bulan	0	3	Bulan	3,778,180	3	Bulan	16,460,900	6	Bulan	3,539,600	12	Bulan	23,778,680	100%	100%	36	Bulan	68,903,259	60.00%	50.73%	Disperindag	Manado
		Sub Kegiatan Penyelenggaran Rapat Koordinasi dan Konsultasi SKPD	Terlaksananya rapat-rapat koordinasi dan konsultasi	60	Bulan	3,772,413,239	24	Bulan	1,219,816,015	12	Bulan	427,949,600	3	Bulan	86,471,340	3	Bulan	140,784,432	3	Bulan	126,996,027	3	Bulan	69,220,231	12	Bulan	423,472,030	100%	99%	36	Bulan	1,643,288,045	60.00%	43.56%	Disperindag & UPTD BPSMB	Dalam & Luar Daerah Sulawesi Utara
		Sub Kegiatan Penatusahaan Arsip Dinamis pada SKPD	Terlaksananya penatausahaan arsip dinamis pada SKPD	60	Bulan	727,152,934	24	Bulan	399,368,348	12	Bulan	169,589,731	3	Bulan	44,195,774	3	Bulan	49,707,894	3	Bulan	37,773,709	3	Bulan	36,781,329	12	Bulan	168,458,706	100%	99%	36	Bulan	567,827,854	60.00%	78.09%	Disperindag	Manado
		Kegiatan Pengadaan Barang Milik Daerah Penunjang Urusan Pemerintah Daerah	Meningkatnya Produktivitas ASN			709,696,639						98,494,550			0			58,200,000			28,000,000			9,000,000			95,200,000					365,200,000				
		Sub Kegiatan Pengadaan Peralatan dan Mesin Lainnya	Jumlah Unit Peralatan dan Mesin Lainnya yang Disediakan	30	Unit	709,696,639	6	Unit	270,000,000	10	Unit	98,494,550	0	Unit	0	5	Unit	58,200,000	1	Unit	28,000,000	4	Unit	9,000,000	10	Unit	95,200,000	100%	97%	16	Unit	365,200,000	53.33%	51.46%	Disperindag	Manado
		Kegiatan Penyediaan Jasa Penunjang Urusan Pemerintahan Daerah	Meningkatnya Produktivitas ASN			1,762,392,127						598,096,992			122,415,090			125,325,090			144,265,790			197,484,469			589,490,439					1,392,856,827				
		Sub Kegiatan Penyediaan Jasa Komunikasi, Sumber Daya Air dan Listrik	Terlaksananya penyediaan jasa komunikasi, sumber daya air dan listrik	60	Bulan	1,311,534,187	24	Bulan	161,047,242	12	Bulan	100,400,000	3	Bulan	22,046,260	3	Bulan	11,645,640	3	Bulan	19,354,640	3	Bulan	40,911,019	12	Bulan	93,957,559	100%	94%	36	Bulan	255,004,801	60.00%	19.44%	Disperindag & UPTD BPSMB	Manado
		Sub Kegiatan Penyediaan Jasa Pelayanan Umum Kantor	Terlaksananya jasa pelayanan umum kantor	60	Bulan	450,857,940	24	Bulan	642,319,146	12	Bulan	497,696,992	3	Bulan	100,368,830	3	Bulan	113,679,450	3	Bulan	124,911,150	3	Bulan	156,573,450	12	Bulan	495,532,880	100%	100%	36	Bulan	1,137,852,026	60.00%	252.37%	Disperindag	Manado
		Kegiatan Pemeliharaan Barang Milik Daerah Penunjang Urusan Pemerintahan Daerah	Meningkatnya Produktivitas ASN			1,597,957,720						300,467,700			51,448,620			91,463,990			63,730,730			65,936,320			272,579,660					544,641,408				
		Sub Kegiatan Penyediaan Jasa Pemeliharaan, Biaya Pemeliharaan, Pajak dan Perizinan Kendaraan Dinas Operasional atau Lapangan	Terpeliharanya kendaraan dinas/operasional	60	Bulan	829,463,005	24	Bulan	316,325,628	12	Bulan	184,263,800	3	Bulan	33,824,400	3	Bulan	69,274,270	3	Bulan	43,609,010	3	Bulan	29,851,100	12	Bulan	176,558,780	100%	96%	36	Bulan	492,884,408	60.00%	59.42%	Disperindag	Manado
		Sub Kegiatan Pemeliharaan Peralatan dan Mesin Lainnya	Terpeliharanya peralatan perlengkapan gedung kantor	60	Bulan	118,494,715	24	Bulan	32,582,000	12	Bulan	23,400,000	3	Bulan	2,675,000	3	Bulan	4,700,000	3	Bulan	1,300,000	3	Bulan	10,500,000	12	Bulan	19,175,000	100%	82%	36	Bulan	51,757,000	60.00%	43.68%	Disperindag & UPTD BPSMB	Manado
		Sub Kegiatan Pemeliharaan/Rehabilitasi Sarana dan Prasarana Gedung Kantor atau Bangunan Lainnya	Terpeliharanya Gedung Kantor	60	Bulan	650,000,000	24	Bulan	480,637,044	12	Bulan	92,803,900	3	Bulan	14,949,220	3	Bulan	17,489,720	3	Bulan	18,821,720	3	Bulan	25,585,220	12	Bulan	76,845,880	100%	83%	36			60.00%		Disperindag & UPTD BPSMB	Manado
	Tersedianya stok kebutuhan barang pokok dan barang penting yang cukup, terdistribusi dengan baik dan harga yang terjangkau	Program Stabilisasi Harga Barang Kebutuhan Pokok dan Barang Penting	Prosentase Ketersediaan Barang Pokok dan Barang Penting dalam jumlah yang cukup dan harga terjangkau			4,965,832,891						940,000,000			0			252,485,420			7,930,000			245,245,200			505,660,620					2,145,420,321				
		Kegiatan Pengendalian Harga, Informasi Ketersediaan Stok Barang Kebutuhan Pokok dan Barang Penting pada Pelaku Usaha Distribusi Barang Lintas Kabupaten/Kota yang Terintegrasi dalam Sistem Informasi Perdagangan	Terpantauinya pembangunan pasar dengan menggunakan dana DAK/TP sesuai dengan petunjuk Teknis yang ada			4,965,832,891						940,000,000			0			252,485,420			7,930,000			245,245,200			505,660,620					2,145,420,321				
		Sub Kegiatan Operasi Pasar dalam Rangka Stabilisasi Harga Pangan Pokok yang Dampaknya Beberapa Daerah Kabupaten/Kota dalam 1 (Satu) Daerah Provinsi	Jumlah operasi pasar yang dilakukan	300	Lokasi	4,965,832,891	120	Lokasi	1,639,759,701	60	Lokasi	940,000,000	0	Lokasi	0	30	Lokasi	252,485,420	0	Lokasi	7,930,000	30	Lokasi	245,245,200	60	Lokasi	505,660,620	100%	54%	180	Lokasi	2,145,420,321	60.00%	43.20%	Disperindag	Sulawesi Utara
	Meningkatnya kinerja eksport	Program Pengembangan Ekspor	Meningkatnya nilai Ekspor			16,973,184,380						4,235,855,100			11,634,400			1,702,822,868			63,266,349			143,260,275			1,920,983,892					12,564,206,836				
		Kegiatan Penyelenggaraan Promosi Dagang Melalui Pameran Dagang dan Misi Dagang Bagi Produk Ekspor Unggulan yang Terdapat pada 1 (satu) Daerah Kabupaten/ Kota	Keikutsertaan Pelaku Ekspor dan IKM Dalam Pameran Dagang			16,973,184,380						4,235,855,100			11,634,400			1,702,822,868			63,266,349			143,260,275			1,920,983,892					12,564,206,836				
		Sub Kegiatan Pameran Dagang Internasional/Nasional	Jumlah pelaku usaha yang memperoleh fasilitasi promosi dagang	10	Pelaku Usaha	597,469,430	2	Pelaku Usaha	282,392,038	2	Pelaku Usaha	116,500,000	0	Pelaku Usaha	0	0	Pelaku Usaha	0	0	Pelaku Usaha	0	2	Pelaku Usaha	38,033,600	2	Pelaku Usaha	38,033,600	100%	33%	4	Pelaku Usaha	320,425,638	40.00%	53.63%	Disperindag	Dalam & Luar Negeri
		Sub Kegiatan Pembinaan Pelaku Usaha Ekspor	Jumlah calon eksportir yang memperoleh pelatihan/fasilitas peningkatan kapasitas terkait ekspor	125	Pelaku Usaha	16,375,714,950	50	Pelaku Usaha	10,360,830,906	25	Pelaku Usaha	4,119,355,100	0	Pelaku Usaha	11,634,400	10	Pelaku Usaha	1,702,822,868	10	Pelaku Usaha	63,266,349	5	Pelaku Usaha	105,226,675	25	Pelaku Usaha	1,882,950,292	100%	46%	75	Pelaku Usaha	12,243,781,198	60.00%	74.77%	Disperindag	Sulawesi Utara

No	SASARAN	Program /Kegiatan/Sub Kegiatan	Indikator Kinerja Program (Outcome) / Kegiatan/Sub Kegiatan	Target RENSTRA PD pada Tahun 2026 (Akhir Periode RENSTRA Perangkat Daerah)			Realisasi Capaian Kinerja RENSTRA PD s.d Renja Tahun Lalu (2022)			Target Kinerja dan Anggaran Renja Perangkat Daerah Tahun Berjalan yang dievaluasi (2023)			Realisasi Kinerja Pada Triwulan 2023												Realisasi Capaian Kinerja dan Anggaran Renja Perangkat Daerah yang Dievaluasi (2024)			Tingkat Capaian Kinerja dan Realisasi Anggaran RENJA		Realisasi Kinerja dan Anggaran RENSTRA s.d Tahun 2024 (Akhir Tahun pelaksanaan Renja PD Tahun 2024)			Tingkat Capaian Kinerja dan Realisasi Anggaran RENSTRA		Unit PD Pngg Jawab	Lokasi/ Ket
													I			II			III			IV																
1	2	3	4	5			6			7			8			9			10			11			12=sum(I,II,III,IV)			13 = 12/7 x 100%		14=6+12			15=14/5X100%		16	17
				K		Rp	K		Rp	K		Rp	K		Rp	K		Rp	K		Rp	K		Rp	K		Rp	K	Rp	K		Rp	K	Rp		
	Meningkatnya jumlah unit usaha IKM, tenaga kerja, nilai investasi	Program Standardisasi dan Perlindungan Konsumen	Prosentase penurunan angka pengaduan masyarakat			887,549,602						190,841,770			14,980,000			31,185,460			52,500,860			86,502,972			185,169,292					580,146,374				
		Kegiatan Pelaksanaan Pengujian dan Sertifikasi Mutu Produk di Seluruh Daerah Kabupaten/Kota	Terlaksananya Pengujian Mutu Produk Hilir			493,102,262						99,130,870			4,980,000			15,692,730			21,771,730			51,528,272			93,972,732					317,016,524				
		Sub Kegiatan Pengembangan Layanan Pengujian	Jumlah komoditi yang diuji	5	Komoditi	493,102,262	2	Komoditi	223,043,792	1	Komoditi	99,130,870	0	Komoditi	4,980,000	0	Komoditi	15,692,730	0	Komoditi	21,771,730	1	Komoditi	51,528,272	1	Komoditi	93,972,732	100%	95%	3	Komoditi	317,016,524	60.00%	64.29%	UPTD BPSMB	Sulawesi Utara
		Kegiatan Pelaksanaan Pengawasan Barang Beredar dan/atau Jasa di Seluruh Daerah Kabupaten/Kota	Persentase barang beredar yang diawasi yang sesuai dengan ketentuan perundang-undangan			394,447,340						91,710,900			10,000,000			15,492,730			30,729,130			34,974,700			91,196,560					263,129,850				
		Sub Kegiatan Peningkatan Kapasitas dan Pelaksanaan Pengawasan Barang Beredar dan/atau Jasa Sesuai Parameter Ketentuan Perlindungan Konsumen	Jumlah pengawasan terhadap barang beredar	75	Kali	394,447,340	30	Kali	171,933,290	15	Kali	91,710,900	4	Kali	10,000,000	4	Kali	15,492,730	4	Kali	30,729,130	3	Kali	34,974,700	15	Kali	91,196,560	100%	99%	45	Kali	263,129,850	60.00%	66.71%	UPTD BPSMB	Sulawesi Utara
	Meningkatnya jumlah unit usaha IKM, tenaga kerja, nilai investasi	Program Perencanaan dan Pembangunan Industri	Kontribusi Sektor Industri terhadap PDRB			29,088,370,889						11,146,774,813			37,645,650			488,137,558			2,306,480,489			7,199,961,413			10,032,225,110					15,448,528,702				
		Kegiatan Penyusunan dan Evaluasi Rencana pembangunan Industri Provinsi	Terlaksananya pemberdayaan terhadap pelaku industri			29,088,370,889						11,146,774,813			37,645,650			488,137,558			2,306,480,489			7,199,961,413			10,032,225,110					15,448,528,702				
		Sub Kegiatan Penyusunan Rencana Pembangunan Industri Provinsi	Terlaksananya Penyusunan RPIP Sulut	5	Dokumen	600,000,000	2	Dokumen	291,037,344	1	Dokumen	174,874,000	0	Dokumen	37,645,650	0	Dokumen	72,505,417		Dokumen	28,873,472	1	Dokumen	35,390,520	1	Dokumen	174,415,059	100%	100%			465,452,403			Disperindag	Sulawesi Utara
		Sub Kegiatan Koordinasi, Sinkronisasi, dan Pelaksanaan Pembangunan Sumber Daya Industri	Jumlah pelaku industri yang dibina	250	Pelaku Industri	7,786,502,500	100	Pelaku Industri	238,838,333	50	Pelaku Industri	121,541,000	0	Pelaku Industri	0	10	Pelaku Industri	47,768,136	0	Pelaku Industri	0	40	Pelaku Industri	48,706,000	50	Pelaku Industri	96,474,136	100%	79%	150	Pelaku Industri	335,312,469	60.00%	4.31%	Disperindag	Sulawesi Utara
		Sub Kegiatan Koordinasi, Sinkronisasi, dan Pelaksanaan Pembangunan Sarana dan Prasarana Industri	Jumlah pelaku industri yang mendapatkan bantuan peralatan	250	Pelaku Industri	15,893,410,000	100	Pelaku Industri	2,773,898,473	50	Pelaku Industri	8,503,150,000	0	Pelaku Industri	0	10	Pelaku Industri	181,260,240	20	Pelaku Industri	1,439,075,949	20	Pelaku Industri	6,358,002,384	50	Pelaku Industri	7,978,338,573	100%	94%	150	Pelaku Industri	10,752,237,046	60.00%	67.65%	Disperindag	Sulawesi Utara
		Sub Kegiatan Koordinasi, Sinkronisasi, dan Pelaksanaan Pemberdayaan Industri dan peran serta Masyarakat	Jumlah pelaku industri yang difasilitasi promosi	15	Pelaku Industri	4,808,458,389	3	Pelaku Industri	2,112,529,442	3	Pelaku Industri	2,347,209,813	0	Pelaku Industri	0	1	Pelaku Industri	186,603,765	1	Pelaku Industri	838,531,068	1	Pelaku Industri	757,862,509	3	Pelaku Industri	1,782,997,342	100%	76%	6	Pelaku Industri	3,895,526,784	40.00%	81.01%	Disperindag	Sulawesi Utara
	Meningkatnya jumlah unit usaha IKM, tenaga kerja, nilai investasi	Program Pengendalian Izin Usaha Industri	Persentase pertimbangan teknis yang diterbitkan ijin			188,255,435						50,000,000			0			3,394,700			17,980,000			28,369,000			49,743,700					96,200,554				
		Kegiatan Penerbitan Izin Usaha Industri (IUI), Izin Perluasan Usaha Industri (IPUI), Izin Usaha Kawasan Industri (IUKI), dan Izin Perluasan Kawasan Industri (IPKI) Kewenangan Provinsi	Jumlah pertimbangan teknis yang dikeluarkan			188,255,435						50,000,000			0			3,394,700			17,980,000			28,369,000			49,743,700					96,200,554				
		Sub Kegiatan Koordinasi dan Sinkronisasi Pengawasan terhadap Perizinan Berusaha sektor perindustrian yang menjadi kewenangan Provinsi	Jumlah izin usaha yang diawasi	150	Pelaku Industri	188,255,435	60	Pelaku Industri	46,456,854	1	Pelaku Industri	50,000,000	0	Pelaku Industri	0	0	Pelaku Industri	3,394,700	0	Pelaku Industri	17,980,000	1	Pelaku Industri	28,369,000	1	Pelaku Industri	49,743,700	100%	99%	61	Pelaku Industri	96,200,554	40.67%	51.10%	Disperindag	Sulawesi Utara
	Meningkatnya jumlah unit usaha IKM, tenaga kerja, nilai investasi	Program Pengelolaan Sistem Informasi Industri Nasional	Pertumbuhan Industri			470,638,588						50,000,000			0			3,392,000			10,340,000			35,801,800			49,533,800					142,545,000				
		Kegiatan Penyediaan Informasi Industri untuk IUI, IPUI, IUKI dan IPKI Kewenangan Provinsi berbasis Sistem Informasi Industri Nasional (SIINAS)	Terselahnya Data Industri Sulawesi Utara			470,638,588						50,000,000			0			3,392,000			10,340,000			35,801,800			49,533,800					142,545,000				
		Sub Kegiatan Fasilitasi Pengumpulan, Pengolahan dan Analisis Data Industri, Data Kawasan Industri serta Data Lain Lingkup Provinsi melalui Sistem Informasi Industri Nasional (SIINas)	Jumlah kegiatan pengumpulan data industri	5	Kali	470,638,588	2	Kali	93,011,200	1	Kali	50,000,000	0	Kali	0	0	Kali	3,392,000	0	Kali	10,340,000	1	Kali	35,801,800	1	Kali	49,533,800	100%	99%	3	Kali	142,545,000	60.00%	30.29%	Disperindag	Sulawesi Utara
																									Rata-rata Capaian Kinerja (%)			85.71%	67.07%	Rata-rata Capaian Kinerja (%)						
																									Predikat Kinerja			Tinggi	Sedang	Predikat Kinerja						

No	SASARAN	Program/Kegiatan/Sub Kegiatan	Indikator Kinerja Program (Outcome) / Kegiatan/Sub Kegiatan	Target RENSTRA PD pada Tahun 2026 (Akhir Periode RENSTRA Perangkat Daerah)			Realisasi Capaian Kinerja RENSTRA PD s.d Renja Tahun Lalu (2022)			Target Kinerja dan Anggaran Renja Perangkat Daerah Tahun Berjalan yang dievaluasi (2023)			Realisasi Kinerja Pada Triwulan 2023												Realisasi Capaian Kinerja dan Anggaran Renja Perangkat Daerah yang Dievaluasi (2024)			Tingkat Capaian Kinerja dan Realisasi Anggaran RENJA		Realisasi Kinerja dan Anggaran RENSTRA s.d Tahun 2024 (Akhir Tahun pelaksanaan Renja PD Tahun 2024)			Tingkat Capaian Kinerja dan Realisasi Anggaran RENSTRA		Unit PD Pngg Jawab	Lokasi/ Ket
													I			II			III			IV																
1	2	3	4	5			6			7			8			9			10			11			12=sum(I,II,III,IV)			13 = 12/7 x 100%		14=6+12			15=14/5X100%		16	17
				K		Rp	K		Rp	K		Rp	K		Rp	K		Rp	K		Rp	K		Rp	K		Rp	K	Rp	K		Rp	K	Rp		
30		PROGRAM PENUNJANG URUSAN PEMERINTAHAN DAERAH PROVINSI	PRESENTASE TERLAKSANANYA PROGRAM PENUNJANG URUSAN PEMERINTAHAN DAERAH PROVINSI	54	%	14,261,453,000	36	%	16,002,395,722	159	%	13,770,262,801	0		1,442,756,293	0		5,487,540,047	0	%	2,836,170,561	159	%	3,433,124,214	159	%	13,199,591,115	100%	95.86%	195	%	29,201,986,837	361.11%	204.76%		
		KEGIATAN PERENCANAAN, PENGANGGARAN DAN EVALUASI KINERJA PERANGKAT DAERAH	PRESENTASE KETERPADUAN PERENCANAAN, PENGANGGARAN DAN EVALUASI KINERJA	9	Dok	210,203,000	10	Keg	479,965,800	14	Dok	140,325,138	0	Keg		0	Keg	34,026,300	0	Keg	39,011,403	14	buah	66,440,600	14	Keg	139,478,303	100%	99.40%	24	Keg	619,444,103	266.67%	294.69%		
		SUB KEGIATAN PENYUSUNAN DOKUMEN PERENCANAAN PERANGKAT DAERAH	JUMLAH DOKUMEN PERENCANAAN	3	Dok	35,123,000	2	Keg	359,013,300	2	Dok	55,034,910	0	Keg		0	Keg	14,993,050	0	Keg	4,112,553	2	buah	35,673,000	2	Keg	54,778,603	100%	99.53%	4	Keg	413,791,903	133.33%	1178.12%	BAPPEDA	Manado
		SUB KEGIATAN KOORDINASI DAN PENYUSUNAN DOKUMEN RKA-SKPD	JUMLAH DOKUMEN RKA-SKPD DAN LAPORAN HASIL KOORDINASI PENYUSUNAN DOKUMEN RKA-SKPD	1	Dok	35,000,000	1	Keg	12,108,700	2	Dok	12,206,949	0	Keg	-	0	Keg	1,000,000	0	Keg	11,071,100	2	buah	-	2	Keg	12,071,100	100%	98.89%	3	Keg	24,179,800	300.00%	69.09%	BAPPEDA	Manado
		SUB KEGIATAN KOORDINASI DAN PENYUSUNAN DOKUMEN PERUBAHAN RKA-SKPD	JUMLAH DOKUMEN RKA-SKPD DAN LAPORAN HASIL KOORDINASI PENYUSUNAN DOKUMEN PERUBAHAN RKA-SKPD	1	Dok	35,000,000	1	Keg	8,763,700	1	Dok	9,009,231	0	Keg	-	0	Keg	1,000,000	0	Keg	6,477,900	1	buah	1,417,500	1	Keg	8,895,400	100%	98.74%	2	Keg	17,659,100	200.00%	50.45%	BAPPEDA	Manado
		SUB KEGIATAN KOORDINASI DAN PENYUSUNAN DPA-SKPD	JUMLAH DOKUMEN DPA-SKPD DAN LAPORAN HASIL	1	Dok	40,000,000	1	Keg	11,425,300	2	Dok	13,024,480	0	Keg	-	0	Keg	-	0	Keg	12,645,200	2	buah	336,000	2	Keg	12,981,200	100%	99.67%	3	Keg	24,406,500	300.00%	61.02%	BAPPEDA	Manado
		SUB KEGIATAN KOORDINASI DAN PENYUSUNAN PERUBAHAN DPA-SKPD	JUMLAH DOKUMEN PERUBAHAN DPA-SKPD DAN LAPORAN HASIL KOORDINASI PENYUSUNAN DOKUMEN PERUBAHAN DPA-SKPD	1	Dok	28,000,000	1	Keg	13,826,300	2	Dok	13,997,785	0	Keg	-	0	Keg	-	0	Keg	-	2	buah	13,892,000	2	Keg	13,892,000	100%	99.24%	3	Keg	27,718,300	300.00%	98.99%	BAPPEDA	Manado
		SUB KEGIATAN KOORDINASI DAN PENYUSUNAN LAPORAN CAPAIAN KINERJA DAN IKHTISAR REALISASI KINERJA SKPD	JUMLAH DOKUMEN CAPAIAN KINERJA	1	Dok	30,900,000	2	buah	8,015,300	1	Dok	4,139,300	0	Keg	-	0	Keg	4,040,450	0	Keg	-	1	buah	-	1	Keg	4,040,450	100%	97.61%	3	buah	12,055,750	300.00%	39.02%	BAPPEDA	Manado
		SUB KEGIATAN EVALUASI KINERJA PERANGKAT DAERAH	JUMLAH LAPORAN PENGUKURAN KINERJA	1	Dok	6,180,000	2	buah	66,813,200	4	Dok	32,912,483	0	Keg		0	Keg	12,992,800	0	Keg	4,704,650	4	buah	15,122,100	4	Keg	32,819,550	100%	99.72%	6	buah	99,632,750	600.00%	1612.18%	BAPPEDA	Manado
		KEGIATAN ADMINISTRASI KEUANGAN PERANGKAT DAERAH	PENYERAPAN ANGGARAN BAPPEDA	18	Keg	10,025,000,000	9	buah	9,653,581,553	47	buah	10,561,914,895	0	Keg	1,306,055,328	0		4,286,415,577	0	buah	2,235,381,782	47	buah	2,289,622,629	47	Keg	10,117,475,316	100%	95.79%	56	buah	19,771,056,869	311.11%	197.22%		
		SUB KEGIATAN PENYEDIAAN GAJI DAN TUNJANGAN ASN	PRESENTASE TERBAYARNYA GAJI DAN TUNJANGAN ASN	1	Keg	9,600,000,000	1	Keg	9,236,102,652	1	Keg	10,419,190,774	0	Keg	1,306,055,328	0	Keg	4,238,803,097	0	Keg	2,206,748,262	1	Keg	2,223,688,079	1	Keg	9,975,294,766	100%	95.74%	2	Keg	19,211,397,418	200.00%	200.12%	BAPPEDA	Manado
		SUB KEGIATAN PENYEDIAAAN ADMINISTRASI PELAKSANAAN TUGAS ASN	PERSENTASE KETERSEDIAAN ADMINISTRASI PELAKSANAAN TUGAS ASN	1	Keg	205,000,000	1	Keg	282,401,900	1	Keg	49,540,419	0	Keg		0	Keg	25,059,450	0	Keg	3,024,350	1	Keg	21,428,800	1	Keg	49,512,600	100%	99.94%	2	Keg	331,914,500	200.00%	161.91%	BAPPEDA	Manado
		SUB KEGIATAN PELAKSANAAN PENATAUSAHAAN DAN PENGUJIAN/VERIFIKASI KEUANGAN SKPD	PERSENTASI DOKUMEN YANG DILAKUKAN PENGUJIAN/VERIFIKASI KEUANGAN SKPD	1	Keg	50,000,000	1	Keg	96,418,592	1	Keg	72,573,977	0	Keg		0	Keg	2,786,230	0	Keg	25,076,070	1	Keg	44,505,750	1	Keg	72,368,050	100%	99.72%	2	Keg	168,786,642	200.00%	337.57%	BAPPEDA	Manado
		SUB KEGIATAN KOORDINASI DAN PELAKSANAAN AKUNTASI SKPD	JUMLAH DOKUMEN HASIL KOORDINASI DAN PELAKSANAAN AKUNTASI SKPD	12	Keg	45,000,000	1	Keg	4,908,548	12	Keg	5,533,865	0	Keg		0	Keg	4,985,800	0	Keg	433,100	12	Keg	-	12	Keg	5,418,900	100%	97.92%	13	Keg	10,327,448	108.33%	22.95%	BAPPEDA	Manado
		SUB KEGIATAN KOORDINASI DAN PENYUSUNAN LAPORAN KEUANGAN AKHIR TAHUN SKPD	JUMLAH LAPORAN KEUANGAN AKHIR TAHUN SKPD DAN LAPORAN HASIL KOORDINASI PENYUSUNAN LAPORAN KEUANGAN AKHIR TAHUN SKPD	1	Keg	45,000,000	1	Keg	9,075,548	2	Keg	5,032,518	0	Keg	-	0	Keg	4,869,800	0	Keg	100,000	2	Keg	-	2	Keg	4,969,800	100%	98.75%	3	Keg	14,045,348	300.00%	31.21%	BAPPEDA	Manado
		KOORDINASI DAN PENYUSUNAN LAPORAN KEUANGAN BULANAN/ TRIWULANAN/ SEMESTERAN SKPD	PRESENTASE PENYAMPAIAN LAPORAN KEUANGAN BULANAN/TRIWULAN/ SEMESTER	1	Keg	45,000,000	2	Keg	16,928,013	18	lap	5,029,240	0	Keg		0	Keg	4,957,400	0	Keg		18	Keg	-	18	Keg	4,957,400	100%	98.57%	20	Keg	21,885,413	2000.00%	48.63%	BAPPEDA	Manado
		SUB KEGIATAN PENYUSUNAN PELAPORAN DAN ANALISIS PROGNOSISI REALISASI ANGGARAN	PRESENTASE PENYAMPAIAN LAPORAN ANALISIS DAN PROGNOSISI REALISASI ANGGARAN	1	Keg	35,000,000	2	Keg	7,746,300	12	keg	5,014,102	0	Keg		0	Keg	4,953,800	0	Keg		12	Keg	-	12	Keg	4,953,800	100%	98.80%	14	Keg	12,700,100	1400.00%	36.29%	BAPPEDA	Manado
		KEGIATAN ADMINISTRASI KEPEGAWAIAN PERANGKAT DAERAH	PERSENTASE TERLAKSANANYA PELAYANAN ADMINISTRASI KEPEGAWAIAN	17	Keg	73,950,000	2	buah	141,874,292	25	buah	74,527,400	0	Keg		0		69,277,500	0	buah		25	buah	3,512,500	25	Keg	72,790,000	100%	97.67%	27	buah	214,664,292	158.82%	290.28%		
		SUB KEGIATAN PENGADAAN PAKAI DINAS BESERTA ATRIBUT KELENGKAPANNYA	PERSENTASE ASN DAN THL YANG MENGGUNAKAN SERAGAM SESUAI KETENTUAN	1	Keg	60,770,000	1	Keg	114,469,692	1	Keg	63,000,000	0	Keg	-	0	Keg	61,425,000	0	Keg	-	1	Keg	-	1	Keg	61,425,000	100%	97.50%	1	Keg	175,894,692	100.00%	289.44%	BAPPEDA	Manado
		PENDATAAN DAN PENGOLAHAN ADMINISTRASI KEPEGAWAIAN	JUMLAH DOKUMEN PENDATAAN DAN PENGOLAHAN ADMINISTRASI KEPEGAWAIAN	12	Keg	7,000,000	0	Keg	-	12	Keg	6,527,400	0	Keg	-	0	Keg	2,938,200	0	Keg	-	12	Keg	3,512,500	12	Keg	6,450,700	100%	98.82%		Keg	6,450,700		92.15%	BAPPEDA	Manado
		MONITORING, EVALUASI, DAN PENILAIAN KINERJA PEGAWAI	JUMLAH DOKUMEN MONITORING, EVALUASI, DAN PENILAIAN KINERJA PEGAWAI	4	Keg	6,180,000	1	Keg	27,404,600	12	Keg	5,000,000	0	Keg		0	Keg	4,914,300	0	Keg	-	12	Keg	-	12	Keg	4,914,300	100%	98.29%			32,318,900		522.96%	BAPPEDA	Manado
		KEGIATAN ADMINISTRASI UMUM PERANGKAT DAERAH	PERSENTASE TERLAKSANANYA PROGRAM PENUNJANG URUSAN PEMERINTAHAN DAERAH PROVINSI	3	Keg	485,000,000	4	buah	505,282,974	17	buah	265,622,281	0	Keg	-	0	Keg	130,239,665	0	buah	33,802,501	17	buah	100,438,194	17	Keg	264,480,360	100%	99.57%	21	buah	769,763,334	700.00%	158.71%		
		SUB KEGIATAN PENYEDIAAN KOMPONEN INSTALASI LISTRIK/ PENERANGAN BANGUNAN KANTOR	JUMLAH PAKET KOMPONEN INSTALASI LISTRIK/ PENERANGAN BANGUNAN KANTOR YANG DISEDIAKAN	1	Keg	25,000,000	1	Keg	29,000,108	4	Paket	44,006,000	0	Keg	-	0	Keg	25,009,000	0	Keg	-	4	Keg	18,651,000	4	Keg	43,660,000	100%	99.21%	1	Keg	72,660,108	100.00%	290.64%	BAPPEDA	Manado
		SUB KEGIATAN PENYEDIAAN PERALATAN DAN PERLENGKAPAN KANTOR	JUMLAH PAKET PERALATAN DAN PERLENGKAPAN YANG DISEDIAKAN	1	Keg	25,000,000	1	Keg	34,803,500	1	Keg	50,364,696	0	Keg	-	0	Keg	29,493,000	0	Keg	-	1	Keg	20,646,000	1	Keg	50,139,000	100%	99.55%	1	Keg	84,942,500	100.00%	339.77%	BAPPEDA	Manado
		SUB KEGIATAN PENYELENGGARAAN RAPAT KOORDINASI DAN KONSULTASI SKPD	PERSENTASE PELAKSANAAN RAPAT KOORDINASI DAN KONSULTASI SKPD	1	Keg	435,000,000	2	Keg	441,479,366	12	Keg	171,251,585	0	Keg	-	0	Keg	75,737,665	0	Keg	33,802,501	12	Keg	61,141,194	12	Keg	170,681,360	100%	99.67%	1	Keg	612,160,726	100.00%	140.73%	BAPPEDA	Manado
		KEGIATAN PENGADAAN BARANG MILIK DAERAH PENUNJANG URUSAN PEMERINTAHAN DAERAH	PRESENTASE PELAKSANAAN PENGADAAN BARANG MILIK DAERAH PENUNJANG URUSAN PEMERINTAHAN DAERAH		1	637,587,947	1		47,555,000	1	Keg	98,870,873						-				1	Keg	97,250,800	1	Keg	97,250,800	100%	98.36%	2	0%	144,805,800	200.00%	22.71%		
		SUB KEGIATAN PENGADAAN PERALATAN DAN MESIN LAINNYA	JUMLAH UNIT PERALATAN DAN MESIN LAINNYA YANG DISEDIAKAN	1		637,587,947	1	Keg	47,555,000	1	Keg	98,870,873	0	Keg		0	Keg	-				1	Keg	97,250,800	1	Keg	97,250,800	100%	98.36%	1	Keg	144,805,800	100.00%	22.71%	BAPPEDA	Manado
		KEGIATAN PENYEDIAAN JASA PENUNJANG URUSAN PEMERINTAHAN DAERAH	PERSENTASE PELAKSANAAN PENYEDIAAN JASA PENUNJANG URUSAN PEMERINTAHAN DAERAH	4	Keg	2,914,900,000	7	buah	4,179,740,306	24	buah	1,984,040,402	0	Keg	136,700,965	0		786,545,394	0	buah	442,612,307	24	buah	507,576,779	24	Keg	1,873,435,445	100%	94.43%	31	buah	6,053,175,751	775.00%	207.66%		
		SUB KEGIATAN PENYEDIAAN JASA SURAT MENYURAT	JUMLAH LAPORAN PENYEDIAAN JASA SURAT MENYURAT	1	Keg	151,410,000	2	Keg	1,959,252,268	12	Keg	7,492,226	0	Keg		0	Keg	3,992,600	0	Keg	-	12	Keg	3,480,000	12	Keg	7,472,600	100%	99.74%	1	Keg	1,966,724,868	100.00%	1298.94%	BAPPEDA	Manado
		SUB KEGIATAN PENYEDIAAN JASA KOMUNIKASI, SUMBER DAYA AIR DAN LISTRIK	JUMLAH LAPORAN PENYEDIAAN JASA KOMUNIKASI, SUMBER DAYA AIR, DAN LISTRIK YANG DIGUNAKAN	1	Keg	669,500,000	2	Keg	486,038,088	4	Keg	290,000,000	0	Keg	18,860,711	0	Keg	108,712,286	0	Keg	50,472,068	4	Keg	101,252,845	4	Keg	279,297,910	100%	96.31%	1	Keg	765,335,998	100.00%	114.31%	BAPPEDA	Manado
		SUB KEGIATAN PENYEDIAAN JASA PERALATAN DAN PERLENGKAPAN KANTOR	JUMLAH LAPORAN PENYEDIAAN DAN PERALATAN DAN PERLENGKAPAN KANTOR YANG DISEDIAKAN	1	Keg	82,400,000	2	Keg	74,370,000	4	Keg	5,000,000	0	Keg	-	0	Keg	-	0	Keg	5,000,000	4	Keg	-	4	Keg	5,000,000	100%	100.00%	1	Keg	79,370,000	100.00%	96.32%	BAPPEDA	Manado

No	SASARAN	Program /Kegiatan/Sub Kegiatan	Indikator Kinerja Program (Outcome) / Kegiatan/Sub Kegiatan	Target RENSTRA PD pada Tahun 2026 (Akhir Periode RENSTRA Perangkat Daerah)			Realisasi Capaian Kinerja RENSTRA PD s.d Renja Tahun Lalu (2022)			Target Kinerja dan Anggaran Renja Perangkat Daerah Tahun Berjalan yang dievaluasi (2023)			Realisasi Kinerja Pada Triwulan 2023												Realisasi Capaian Kinerja dan Anggaran Renja Perangkat Daerah yang Dievaluasi (2024)			Tingkat Capaian Kinerja dan Realisasi Anggaran RENJA		Realisasi Kinerja dan Anggaran RENSTRA s.d Tahun 2024 (Akhir Tahun pelaksanaan Renja PD Tahun 2024)			Tingkat Capaian Kinerja dan Realisasi Anggaran RENSTRA		Unit PD Pngg Jawab	Lokasi/ Ket
													I			II			III			IV																
1	2	3	4	5			6			7			8			9			10			11			12=sum(I,II,III,IV)			13 = 12/7 x 100%		14=6+12			15=14/5X100%		16	17
				K		Rp	K		Rp	K		Rp	K		Rp	K		Rp	K		Rp	K		Rp	K		Rp	K	Rp	K		Rp	K	Rp		
		SUB KEGIATAN PENYEDIAAN JASA PELAYANAN UMUM KANTOR	JUMLAH LAPORAN PENYEDIAAN JASA PELAYANAN UMUM KANTOR YANG DISEDIAKAN	1	Keg	2,011,590,000	1	Keg	1,660,079,950	4	Keg	1,681,548,176	0	Keg	117,840,254	0	Keg	673,840,508	0	Keg	387,140,239	4	Keg	402,843,934	4	Keg	1,581,664,935	100%	94.06%	1	Keg	3,241,744,885	100.00%	161.15%	BAPPEDA	Manado
		KEGIATAN PEMELIHARAAN BARANG MILIK DAERAH PENUNJANG URUSAN PEMERINTAHAN DAERAH	PRESENTASE PEMELIHARAAN BARANG MILIK DAERAH	3	Keg	552,400,000	4	buah	1,041,950,797	32	buah	644,961,812	0	Keg	-	0		181,035,611	0	buah	85,362,568	32	buah	368,282,712	32	Keg	634,680,891	100%	98.41%	36	buah	1,676,631,688	1200.00%	303.52%		
		SUB KEGIATAN PENYEDIAAN JASA PEMELIHARAAN, BIAYA PEMELIHARAAN DAN PAJAK KENDARAAN PERORANGAN DINAS ATAU KENDARAAN DINAS JABATAN	JUMLAH KENDARAAN PERORANGAN ATAU KENDARAAN DINAS JABATAN YANG DIPELIHARA DAN DIBAYARKAN PAJAKNYA	1	Keg	50,000,000	1	Keg	71,872,953	1	Keg	71,027,403	0	Keg	-	0	Keg	30,017,711	0	Keg	10,035,067	1	Keg	29,764,466	1	Keg	69,817,244	100%	98.30%	1	Keg	141,690,197	100.00%	283.38%	BAPPEDA	Manado
		SUB KEGIATAN PENYEDIAAN JASA PEMELIHARAAN, BIAYA PEMELIHARAAN, PAJAK DAN PERIZINAN KENDARAAN DINAS OPERASIONAL ATAU LAPANGAN	JUMLAH KENDARAAN DINAS OPERASIONAL ATAU LAPANGAN YANG DIPELIHARA DAN DIBAYARKAN PAJAK DAN PERIZINANNNYA	1	Keg	420,000,000	1	Keg	758,172,854	11	Keg	318,934,409	0	Keg	-	0	Keg	125,617,900	0	Keg	75,327,501	11	Keg	109,876,820	11	Keg	310,822,221	100%	97.46%	1	Keg	1,068,995,075	100.00%	254.52%	BAPPEDA	Manado
		SUB KEGIATAN PEMELIHARAAN PERALATAN DAN MESIN LAINNYA	JUMLAH PERALATAN DAN MESIN LAINNYA YANG DIPELIHARA	1	Keg	82,400,000	2	Keg	211,904,990	20	Keg	55,000,000	0	Keg	-	0	Keg	25,400,000	0	Keg	-	20	Keg	29,600,000	20	Keg	55,000,000	100%	100.00%	1	Keg	266,904,990	100.00%	323.91%	BAPPEDA	Manado
		SUB KEGIATAN PEMELIHARAAN/ REHABILITASI GEDUNG KANTOR DAN BANGUNAN LAINNYA	JUMLAH PEMELIHARAAN/ REHABILITASI GEDUNG KANTOR DAN BANGUNAN LAINNYA	1	Keg	450,000,000	1	Keg	199,684,000	0	Keg	-	0	Keg	-	0	Keg	-	0	Keg	-	0			-	Keg	0	#DIV/0!	0.00%	1	Keg	199,684,000	100.00%	44.37%	BAPPEDA	Manado
		SUB KEGIATAN PEMELIHARAAN/ REHABILITASI SARANA DAN PRASARANA GEDUNG KANTOR ATAU BANGUNAN LAINNYA								1	Keg	200,000,000	0	Keg	-	0	Keg	-	0	Keg	-	1		199,041,426	1	Keg	199,041,426	100%	99.52%	1	0%	199,041,426	#DIV/0!	#DIV/0!	BAPPEDA	Manado
		PROGRAM PERENCANAAN, PENGENDALIAN DAN EVALUASI PEMBANGUNAN DAERAH	PERSENTASE KETERUKURAN DAN AKURASI DOKUMEN PERENCANAAN PEMBANGUNAN	42	%	2,724,861,906	28	%	2,994,350,518	37	%	1,794,716,999	-		32,878,960			571,815,320	-	%	264,951,389	37	%	857,969,900	37	%	1,727,615,569	100%	96.26%	65	%	4,721,966,087	154.76%	173.29%		
		KEGIATAN PENYUSUNAN PERENCANAAN DAN PENDANAAN	PERSENTASE TERLAKSANANYA PROSES PERENCANAAN DAN PENDANAAN PEMBANGUNAN DAERAH	9	buah	1,815,624,703	14	buah	2,100,830,279	9	buah	1,168,242,099	-		32,878,960	-		433,137,925	-	buah	143,530,599	9	buah	521,509,366	9	buah	1,131,056,850	100%	96.82%	23	buah	3,231,887,129	255.56%	178.00%		
		SUB KEGIATAN KOORDINASI PENELAAHAN DOKUMEN PERENCANAAN PEMBANGUNAN DAERAH DENGAN DOKUMEN KEBIJAKAN LAINNYA	JUMLAH TELAAHAN DOKUMEN PERENCANAAN PEMBANGUNAN DAERAH	2	Keg	72,669,295	2	Keg	102,490,273	3	dok	51,507,100	0	Keg	-	0	Keg	22,877,526	0	Keg	5,055,500	3	Keg	21,950,907	3	Keg	49,883,933	100%	96.85%	5	Keg	152,374,206	250.00%	209.68%	BAPPEDA	Manado
		SUB KEGIATAN PELAKSANAAN KONSULTASI PUBLIK	JUMLAH BERITA ACARA KONSULTASI PUBLIK	2	Keg	56,275,441	2	Keg	177,588,075	1	Keg	63,030,400	0	Keg	-	0	Keg	43,625,000	0	Keg	6,623,000	1	Keg	2,949,000	1	Keg	53,197,000	100%	84.40%	3	Keg	230,785,075	150.00%	410.10%	BAPPEDA	Manado
		SUB KEGIATAN KOORDINASI PELAKSANAAN FORUM PERANGKAT DAERAH/LINTAS PERANGKAT DAERAH	JUMLAH BERITA ACARA FORUM PERANGKAT DAERAH LINTAS PERANGKAT DAERAH	1	Keg	56,275,441	2	Keg	15,267,750	1	Keg	4,815,000	0	Keg	-	0	Keg	-	0	Keg	2,388,500	1	Keg	-	1	Keg	2,388,500	100%	49.61%	3	Keg	17,656,250	300.00%	31.37%	BAPPEDA	Manado
		SUB KEGIATAN PELAKSANAAN MUSRENBANG PROVINSI	JUMLAH BERITA ACARA MUSRENBANG PROVINSI	2	Keg	430,062,839	4	Keg	563,504,230	1	Keg	226,276,512	0	Keg		0	Keg	215,628,882	0	Keg	9,150,000	1	Keg		1	Keg	224,778,882	100%	99.34%	5	Keg	788,283,112	250.00%	183.29%	BAPPEDA	Manado
		SUB KEGIATAN KOORDINASI PENYUSUNAN DAN PENETAPAN DOKUMEN PERENCANAAN PEMBANGUNAN DAERAH PROVINSI	JUMLAH DOKUMEN PERENCANAAN PEMBANGUNAN DAERAH PROVINSI YANG DITETAPKAN (RPPD/RPJMD/RKPD)	2	Keg	1,200,341,687	4	Keg	1,241,979,951	3	Keg	822,613,087	0	Keg	32,878,960	0	Keg	151,006,517	0	Keg	120,313,591	3	Keg	496,609,459	3	Keg	800,808,535	100%	97.35%	7	Keg	2,042,788,486	350.00%	170.18%	BAPPEDA	Manado
		KEGIATAN ANALISIS DATA DAN INFORMASI PEMERINTAHAN DAERAH BIDANG PERENCANAAN PEMBANGUNAN DAERAH	TERLAKSANANYA PEMBINAAAN DAN PEMANFAATAN DATA	4	buah	307,494,037	8	buah	363,165,530	3	buah	132,463,300	0	Keg		0	Keg	7,382,000	0	buah	38,369,790	3	buah	82,852,812	3	buah	128,604,602	100%	97.09%	11	buah	491,770,132	275.00%	159.93%		
		SUB KEGIATAN ANALISIS DATA DAN INFORMASI PERENCANAAN PEMBANGUNAN DAERAH	JUMLAH MASUKAN ANALISIS DATA UNTUK PENYUSUNAN KEBIJAKAN PERENCANAAN PEMBANGUNAN DAERAH	2	Keg	136,116,138	4	Keg	141,330,200	1	Keg	26,632,900	0	Keg	-	0	Keg	6,280,000	0	Keg	14,588,500	1	Keg	5,043,500	1	Keg	25,912,000	100%	97.29%	5	Keg	167,242,200	250.00%	122.87%	BAPPEDA	Manado
		SUB KEGIATAN PEMBINAAN DAN PEMANFAATAN DATA DAN INFORMASI PERENCANAAN PEMBANGUNAN SKPD	JUMLAH ORANG YANG DIBINA DALAM PEMANFAATAN DATA DAN INFORMASI	1	Keg	56,889,478	2	Keg	43,618,150	1	Keg	17,007,100	0	Keg		0	Keg	1,102,000	0	Keg	5,640,250	1	Keg	9,508,100	1	Keg	16,250,350	100%	95.55%	3	Keg	59,868,500	300.00%	105.24%	BAPPEDA	Manado
		SUB KEGIATAN PEMBINAAN DAN PEMANFAATAN DATA DAN INFORMASI PEMERINTAHAN DAERAH BIDANG PERENCANAAN PEMBANGUNAN DAERAH KABUPATEN/KOTA	JUMLAH SUMBER DAYA MANUSIA PEMERINTAH KABUPATEN/KOTA YANG DIBINA DALAM PEMANFAATAN DATA DAN INFORMASI PEMERINTAH DAERAH BIDANG PERENCANAAN PEMBANGUNAN DAERAH	1	Keg	114,488,421	2	Keg	178,217,180	1	Keg	88,823,300	0	Keg	-	0	Keg	-	0	Keg	18,141,040	1	Keg	68,301,212	1	Keg	86,442,252	100%	97.32%	3	Keg	264,659,432	300.00%	231.17%	BAPPEDA	Manado
		KEGIATAN PENGENDALIAN, EVALUASI DAN PELAPORAN BIDANG PERENCANAAN PEMBANGUNAN DAERAH	TERLAKSANANYA PENGENDALIAN, EVALUASI DAN PELAPORAN	27	buah	558,168,010	4	buah	492,952,659	23	buah	433,470,700	0	Keg	-	0	Keg	119,442,395	0	buah	80,890,000	23	buah	211,367,501	23	buah	411,699,896	100%	94.98%	27	buah	904,652,555	100.00%	162.08%		
		SUB KEGIATAN KOORDINASI PENGENDALIAN PERENCANAAN DAN PELAKSANAAN PEMBANGUNAN DAERAH DI PROVINSI	JUMLAH LAPORAN HASIL KOORDINASI PENGENDALIAN PERENCANAAN DAN PELAKSANAAN PEMBANGUNAN DAERAH DI PROVINSI	1	Keg	73,094,681				1	Keg	91,273,000	0	Keg	-	0	Keg	-	0	Keg	-	1		80,861,000	1	Keg	80,861,000	100%	88.59%	1	0%	80,861,000	100.00%	110.63%	BAPPEDA	Manado
		SUB KEGIATAN MONITORING, EVALUASI DAN PENYUSUNAN LAPORAN BERKALA PELAKSANAAN PEMBANGUNAN DAERAH	JUMLAH LAPORAN HASIL EVALUASI KINERJA PEMBANGUNAN DAERAH	12	Keg	383,432,683	2	Keg	188,345,389	8	Keg	112,586,600	0	Keg	-	0	Keg	52,560,533	0	Keg	-	8	Keg	55,257,339	8	Keg	107,817,872	100%	95.76%	10	Keg	296,163,261	83.33%	77.24%	BAPPEDA	Manado
		SUB KEGIATAN FASILITASI / EVALUASI DOKUMEN PERENCANAAN PEMBANGUNAN DAERAH KABUPATEN/KOTA	JUMLAH DOKUMEN PERENCANAAN PEMBANGUNAN KABUPATEN/KOTA YANG DIFASILITASI/EVALUASI	15	Keg	174,735,327	2	Keg	304,607,270	15	Keg	229,611,100	0	Keg	-	0	Keg	66,881,862	0	Keg	80,890,000	15	Keg	75,249,162	15	Keg	223,021,024	100%	97.13%	17	Keg	527,628,294	113.33%	301.96%	BAPPEDA	Manado
		KEGIATAN IMPLEMENTASI SISTEM INFORMASI PEMERINTAHAN DAERAH DI BIDANG PEMBANGUNAN DAERAH	TERLAKSANANYA PENGENDALIAN, EVALUASI DAN PELAPORAN	2	buah	43,575,156	2	buah	37,402,050	2	buah	60,540,900	0	Keg	-	0		11,853,000	0	buah	2,161,000	2	buah	42,240,221	2	buah	56,254,221	100%	92.92%	4	buah	93,656,271	200.00%	214.93%		

No	SASARAN	Program/Kegiatan/Sub Kegiatan	Indikator Kinerja Program (Outcome) / Kegiatan/Sub Kegiatan	Target RENSTRA PD pada Tahun 2026 (Akhir Periode RENSTRA Perangkat Daerah)			Realisasi Capaian Kinerja RENSTRA PD s.d Renja Tahun Lalu (2022)			Target Kinerja dan Anggaran Renja Perangkat Daerah Tahun Berjalan yang dievaluasi (2023)			Realisasi Kinerja Pada Triwulan 2023												Realisasi Capaian Kinerja dan Anggaran Renja Perangkat Daerah yang Dievaluasi (2024)			Tingkat Capaian Kinerja dan Realisasi Anggaran RENJA		Realisasi Kinerja dan Anggaran RENSTRA s.d Tahun 2024 (Akhir Tahun pelaksanaan Renja PD Tahun 2024)			Tingkat Capaian Kinerja dan Realisasi Anggaran RENSTRA		Unit PD Pngg Jawab	Lokasi / Ket
													I			II			III			IV																
1	2	3	4	5			6			7			8			9			10			11			12=sum(I,II,III,IV)			13 = 12/7 x 100%		14=6+12			15=14/5X100%		16	17
				K		Rp	K		Rp	K		Rp	K		Rp	K		Rp	K		Rp	K		Rp	K		Rp	K	Rp	K		Rp	K	Rp		
		SUB KEGIATAN PENERAPAN SISTEM INFORMASI PEMERINTAHAN DAERAH DI BIDANG PEMBANGUNAN DAERAH	JUMLAH DOKUMEN HASIL PENERAPAN SISTEM INFORMASI PEMERINTAHAN DAERAH DI BIDANG PEMBANGUNAN DAERAH	1	Keg	34,760,156	1	Keg	33,472,350	1	Keg	49,645,600	0	Keg	-	0	Keg	2,433,000	0	Keg	1,446,000	1	Keg	41,691,521	1	Keg	45,570,521	100%	91.79%	2	Keg	79,042,871	200.00%	227.40%	BAPPEDA	Manado
		SUB KEGIATAN PEMBINAAN SISTEM INFORMASI PEMERINTAHAN DAERAH DI BIDANG PEMBANGUNAN DAERAH PEMERINTAH PROVINSI	JUMLAH DOKUMEN HASIL PEMBINAAN SISTEM INFORMASI PEMERINTAHAN DAERAH DI BIDANG PEMBANGUNAN DAERAH PEMERINTAH PROVINSI	1	Keg	8,815,000	1	Keg	3,929,700	1	Keg	10,895,300	0	Keg	-	0	Keg	9,420,000	0	Keg	715,000	1	Keg	548,700	1	Keg	10,683,700	100%	98.06%	2	Keg	14,613,400	200.00%	165.78%	BAPPEDA	Manado
		PROGRAM KOORDINASI DAN SINKRONISASI PERENCANAAN PEMBANGUNAN DAERAH	PERSENTASE KONSISTENSI DAN SINERGI ANTAR DOKUMEN PERENCANAAN PEMBANGUNAN	17	%	6,142,785,835	32	%	5,001,727,223	23	%	2,270,338,358	-		8,829,432	-		616,599,950	-	%	616,008,871	23	%	825,014,528	23	%	2,066,452,781	100%	91.02%	55	%	7,068,180,004	323.53%	115.06%		
		KEGIATAN KOORDINASI PERENCANAAN BIDANG PEMERINTAHAN DAN PEMBANGUNAN MANUSIA	PERSENTASE PENJABARAN KONSISTENSI PROGRAM RPJMD KEDALAM RKPD URUSAN BIDANG PEMERINTAHAN DAN PEMBANGUNAN MANUSIA	6	buah	1,241,566,945	12	buah	1,547,799,003	6	buah	601,481,690	0	Keg	-	0	Keg	163,044,814	0	buah	248,844,897	6	buah	186,372,008	6	buah	598,261,719	100%	99.46%	18	buah	2,146,060,722	300.00%	172.85%		
		SUB KEGIATAN PELAKSANAAN MONITORING DAN EVALUASI PENYUSUNAN DOKUMEN PERENCANAAN PEMBANGUNAN PERANGKAT DAERAH BIDANG PEMERINTAHAN	JUMLAH LAPORAN MONITORING DAN EVALUASI PENYUSUNAN DOKUMEN PERENCANAAN PEMBANGUNAN PERANGKAT DAERAH BIDANG PEMERINTAHAN	1	Keg	219,373,146	3	Keg	172,541,900	1	Keg	53,367,600	0	Keg	-	0	Keg	29,628,000	0	Keg	3,328,200	1	Keg	19,824,900	1	Keg	52,781,100	100%	98.90%	4	Keg	225,323,000	400.00%	102.71%	BAPPEDA	Manado
		SUB KEGIATAN KOORDINASI PELAKSANAAN SINERGITAS DAN HARMONISASI PERENCANAAN PEMBANGUNAN DAERAH BIDANG PEMERINTAHAN	JUMLAH LAPORAN HASIL SINKRONISASI RENSTRA/RENJA DENGAN RKPD/RPJMD PADA BIDANG PEMERINTAHAN	1	Keg	34,471,472	1	Keg	33,682,350	1	Keg	34,898,590	0	Keg	-	0	Keg	-	0	Keg	14,371,602	1	Keg	19,911,388	1	Keg	34,282,990	100%	98.24%	2	Keg	67,965,340	200.00%	197.16%	BAPPEDA	Manado
		SUB KEGIATAN KOORDINASI PENYUSUNAN DOKUMEN PERENCANAAN PEMBANGUNAN DAERAH BIDANG PEMBANGUNAN MANUSIA (RPJPD, RPJMD DAN RKPD)	JUMLAH DOKUMEN PERENCANAAN PEMBANGUNAN DAERAH BIDANG PEMBANGUNAN MANUSIA YANG DIKOORDINIR PENYUSUNANNYA (RPJPD, RPJMD DAN RKPD)	1	Keg	234,343,409	2	Keg	180,453,610	1	Keg	50,803,000	0	Keg	-	0	Keg	34,518,347	0	Keg	4,043,700	1	Keg	12,010,400	1	Keg	50,572,447	100%	99.55%	3	Keg	231,026,077	300.00%	98.58%	BAPPEDA	Manado
		SUB KEGIATAN ASISTENSI PENYUSUNAN DOKUMEN PERENCANAAN PEMBANGUNAN PERANGKAT DAERAH BIDANG PEMBANGUNAN MANUSIA	JUMLAH PERANGKAT DAERAH YANG MENDAPATKAN ASISTENSI DALAM PENYUSUNAN RENSTRA/RENJA BIDANG PEMBANGUNAN MANUSIA	1	Keg	463,848,585	2	Keg	606,200,388	1	Keg	246,571,600	0	Keg	-	0	Keg	50,145,767	0	Keg	117,691,700	1	Keg	77,611,820	1	Keg	245,449,287	100%	99.54%	3	Keg	851,649,675	300.00%	183.61%	BAPPEDA	Manado
		SUB KEGIATAN PELAKSANAAN MONITORING DAN EVALUASI PENYUSUNAN DOKUMEN PERENCANAAN PEMBANGUNAN PERANGKAT DAERAH BIDANG PEMBANGUNAN MANUSIA	JUMLAH PERANGKAT DAERAH YANG MENDAPATKAN MONITORING DAN EVALUASI DALAM PENYUSUNAN RENSTRA/RENJA BIDANG PEMBANGUNAN MANUSIA	1	Keg	112,550,881	2	Keg	229,600,865	1	Keg	53,418,300	0	Keg	-	0	Keg	23,175,700	0	Keg	29,164,800	1	Keg	756,000	1	Keg	53,096,500	100%	99.40%	3	Keg	282,697,365	300.00%	251.17%	BAPPEDA	Manado
		SUB KEGIATAN KOORDINASI PELAKSANAAN SINERGITAS DAN HARMONISASI PERENCANAAN PEMBANGUNAN DAERAH BIDANG PEMBANGUNAN MANUSIA	JUMLAH LAPORAN HASIL SINKRONISASI RENSTRA/RENJA DENGAN RKPD/RPJMD PADA BIDANG PEMBANGUNAN MANUSIA	1	Keg	176,979,452	2	Keg	325,319,870	1	Keg	162,422,600	0	Keg	-	0	Keg	25,577,000	0	Keg	80,244,895	1	Keg	56,257,500	1	Keg	162,079,395	100%	99.79%	3	Keg	487,399,265	300.00%	275.40%	BAPPEDA	Manado
		KEGIATAN KOORDINASI PERENCANAAN BIDANG PEREKONOMIAN DAN SDA (SUMBER DAYA ALAM)	PRESENTASE KONSISTENSI DAN SINERGI ANTAR DOKUMEN PERENCANAAN PEMBANGUNAN	6	buah	2,441,806,149	12	buah	2,409,149,885	6	buah	1,058,658,068	0	Keg	-	0	Keg	294,262,596	0	Keg	218,265,572	6	Keg	347,660,020	6	buah	860,188,188	100%	81.25%	18	buah	3,269,338,073	300.00%	133.89%		
		SUB KEGIATAN KOORDINASI PENYUSUNAN DOKUMEN PERENCANAAN PEMBANGUNAN DAERAH BIDANG PEREKONOMIAN (RPJPD, RPJMD, DAN RKPD)	JUMLAH DOKUMEN PERENCANAAN PEMBANGUNAN DAERAH BIDANG PEREKONOMIAN YANG DIKOORDINIR PENYUSUNANNNYA (RPJPD, RPJMD, DAN RKPD)	1	Keg	697,070,323	2	Keg	319,876,303	1	Keg	106,649,117	0	Keg	-	0	Keg	35,447,621	0	Keg	17,753,000	1	Keg	52,898,621	1	Keg	106,099,242	100%	99.48%	3	Keg	425,975,545	300.00%	61.11%	BAPPEDA	Manado
		SUB KEGIATAN MONITORING DAN EVALUASI PENYUSUNAN DOKUMEN PERENCANAAN PEMBANGUNAN PERANGKAT DAERAH BIDANG PEREKONOMIAN	JUMLAH PERANGKAT DAERAH YANG MENDAPATKAN MONITORING DAN EVALUASI DALAM PENYUSUNAN RENSTRA/RENJA BIDANG PEREKONOMIAN	1	Keg	56,275,441	2	Keg	175,377,500	1	Keg	42,008,300	0	Keg	-	0	Keg	-	0	Keg	23,085,400	1	Keg	18,788,060	1	Keg	41,873,460	100%	99.68%	3	Keg	217,250,960	300.00%	386.05%	BAPPEDA	Manado
		SUB KEGIATAN KOORDINASI PELAKSANAAN SINERGITAS DAN HARMONISASI PERENCANAAN PEMBANGUNAN DAERAH BIDANG PEREKONOMIAN	JUMLAH LAPORAN HASIL SINKRONISASI RENSTRA/RENJA DENGAN RKPD/RPJMD PADA BIDANG PEREKONOMIAN	1	Keg	1,390,040,398	2	Keg	1,367,066,884	1	Keg	638,649,933	0	Keg	-	0	Keg	225,667,270	0	Keg	145,249,840	1	Keg	71,400,799	1	Keg	442,317,909	100%	69.26%	3	Keg	1,809,384,793	300.00%	130.17%	BAPPEDA	Manado
		SUB KEGIATAN KOORDINASI PENYUSUNAN DOKUMEN PERENCANAAN PEMBANGUNAN DAERAH BIDANG SDA (RPJPD, RPJMD, DAN RKPD)	JUMLAH DOKUMEN PERENCANAAN PEMBANGUNAN DAERAH BIDANG SDA YANG DIKOORDINIR PENYUSUNANNYA (RPJPD, RPJMD DAN RKPD)	1	Keg	203,830,742	2	Keg	62,696,466	1	Keg	90,664,316	0	Keg	-	0	Keg	31,155,224	0	Keg	2,325,000	1	Keg	56,940,960	1	Keg	90,421,184	100%	99.73%	3	Keg	153,117,650	300.00%	75.12%	BAPPEDA	Manado
		SUB KEGIATAN PELAKSANAAN MONITORING DAN EVALUASI PENYUSUNAN DOKUMEN PERENCANAAN PEMBANGUNAN PERANGKAT DAERAH BIDANG SDA	JUMLAH LAPORAN HASIL MONITORING DAN EVALUASI PENYUSUNAN DOKUMEN PERENCANAAN PEMBANGUNAN PERANGKAT DAERAH BIDANG SDA	1	Keg	56,275,441	2	Keg	112,636,880	1	Keg	71,849,566	0	Keg	-	0	Keg	-	0	Keg	-	1	Keg	71,379,920	1	Keg	71,379,920	100%	99.35%	3	Keg	184,016,800	300.00%	326.99%	BAPPEDA	Manado
		SUB KEGIATAN KOORDINASI PELAKSANAAN SINERGITAS DAN HARMONISASI PERENCANAAN PEMBANGUNAN DAERAH BIDANG SDA	JUMLAH LAPORAN HASIL SINKRONISASI RENSTRA/RENJA DENGAN RKPD/RPJMD PADA BIDANG SDA	1	Keg	38,313,804	2	Keg	371,495,852	1	Keg	108,836,836	0	Keg	-	0	Keg	1,992,481	0	Keg	29,852,332	1	Keg	76,251,660	1	Keg	108,096,473	100%	99.32%	3	Keg	479,592,325	300.00%	1251.75%	BAPPEDA	Manado
		KEGIATAN KOORDINASI PERENCANAAN BIDANG INFRASTRUKTUR DAN KEWILAYAHAN	PRESENTASE TERLAKSANANYA KOORDINASI PERENCANAAN BIDANG INFRASTRUKTUR DAN KEWILAYAHAN	5	buah	2,459,412,741	8	buah	1,044,778,335	11	buah	610,198,600	0	Keg	8,829,432	0	Keg	159,292,540	0	Keg	148,898,402	11	Keg	290,982,500	11	buah	608,002,874	100%	99.64%	19	buah	1,652,781,209	380.00%	67.20%		

No	SASARAN	Program /Kegiatan /Sub Kegiatan	Indikator Kinerja Program (Outcome) / Kegiatan /Sub Kegiatan	Target RENSTRA PD pada Tahun 2026 (Akhir Periode RENSTRA Perangkat Daerah)			Realisasi Capaian Kinerja RENSTRA PD s.d Renja Tahun Lalu (2022)			Target Kinerja dan Anggaran Renja Perangkat Daerah Tahun Berjalan yang dievaluasi (2023)			Realisasi Kinerja Pada Triwulan 2023												Realisasi Capaian Kinerja dan Anggaran Renja Perangkat Daerah yang Dievaluasi (2024)			Tingkat Capaian Kinerja dan Realisasi Anggaran RENJA		Realisasi Kinerja dan Anggaran RENSTRA s.d Tahun 2024 (Akhir Tahun pelaksanaan Renja PD Tahun 2024)			Tingkat Capaian Kinerja dan Realisasi Anggaran RENSTRA		Unit PD Pngg Jawab	Lokasi / Ket
													I			II			III			IV																
1	2	3	4	5			6			7			8			9			10			11			12=sum(I,II,III,IV)			13 = 12/7 x 100%		14=6+12			15=14/5X100%		16	17
				K		Rp	K		Rp	K		Rp	K		Rp	K		Rp	K		Rp	K		Rp	K		Rp	K	Rp	K		Rp	K	Rp		
		SUB KEGIATAN KOORDINASI PENYUSUNAN DOKUMEN PERENCANAAN PEMBANGUNAN DAERAH BIDANG INFRASTRUKTUR (RPJPD, RPJMD DAN RKPD)	JUMLAH DOKUMEN PERENCANAAN PEMBANGUNAN DAERAH BIDANG PEREKONOMIAN YANG DIKOORDINIR PENYUSUNANNNYA (RPJPD, RPJMD, DAN RKPD)	1	Keg	822,587,314	2	Keg	31,918,700	1	Keg	40,560,400	0	Keg	-	0	Keg	21,469,511	0	Keg	12,419,400	1	Keg	6,545,000	1	Keg	40,433,911	100%	99.69%	3	Keg	72,352,611	300.00%	8.80%	BAPPEDA	Manado
		SUB KEGIATAN PELAKSANAAN MONITORING DAN EVALUASI PENYUSUNAN DOKUMEN PERENCANAAN PEMBANGUNAN PERANGKAT DAERAH BIDANG INFRASTRUKTUR	JUMLAH PERANGKAT DAERAH YANG MENDAPATKAN MONITORING DAN EVALUASI DALAM PENYUSUNAN RENSTRA/RENJA BIDANG INFRASTRUKTUR	1	Keg	68,974,778	2	Keg	235,148,927	4	Keg	132,745,400	0	Keg	-	0	Keg	41,473,883	0	Keg	28,972,962	4	Keg	62,068,700	4	Keg	132,515,545	100%	99.83%	6	Keg	367,664,472	600.00%	533.04%	BAPPEDA	Manado
		SUB KEGIATAN KOORDINASI PELAKSANAAN SINERGITAS DAN HARMONISASI PERENCANAAN PEMBANGUNAN DAERAH BIDANG INFRASTRUKTUR	JUMLAH LAPORAN HASIL SINKRONISASI RENSTRA/RENJA DENGAN RKPD/RPJMD PADA BIDANG INFRASTRUKTUR	1	Keg	149,634,207	2	Keg	233,597,728	1	Keg	142,840,200	0	Keg	-	0	Keg	33,853,563	0	Keg	11,596,000	1	Keg	96,388,401	1	Keg	141,837,964	100%	99.30%	3	Keg	375,435,692	300.00%	250.90%	BAPPEDA	Manado
		SUB KEGIATAN PELAKSANAAN MONITORING DAN EVALUASI PENYUSUNAN DOKUMEN PERENCANAAN PEMBANGUANAN PERANGKAT DAERAH BIDANG KEWILAYAHAN	JUMLAH PERANGKAT DAERAH YANG MENDAPATKAN MONITORING DAN EVALUASI DALAM PENYUSUNAN RENSTRA/RENJA BIDANG KEWILAYAHAN	1	Keg	116,931,826	2	Keg	289,676,703	4	Keg	117,379,300	0	Keg	-	0	Keg	34,864,383	0	Keg	28,004,940	4	Keg	54,304,500	4	Keg	117,173,823	100%	99.82%	6	Keg	406,850,526	600.00%	347.94%	BAPPEDA	Manado
		SUB KEGIATAN KOORDINASI PELAKSANAAN SINERGITAS DAN HARMONISASI PERENCANAAN PEMBANGUNAN DAERAH BIDANG KEWILAYAHAN	JUMLAH LAPORAN HASIL SINKRONISASI RENSTRA/RENJA DENGAN RKPD/RPJMD PADA BIDANG KEWILAYAHAN	1	Keg	1,301,284,616			254,436,277	1	Keg	176,673,300	0	Keg	8,829,432	0	Keg	27,631,200	0	Keg	67,905,100	1	Keg	71,675,899	1	Keg	176,041,631	100%	99.64%	1	0%	430,477,908	100.00%	33.08%	BAPPEDA	Manado
																									Rata-rata Capaian Kinerja (%)			95.28%		Rata-rata Capaian Kinerja (%)			257.94%	189%		
																									Predikat Kinerja			Sangat Tinggi		Predikat Kinerja			Sangat Tinggi	Sangat Tinggi		

No	SASARAN	Program /Kegiatan /Sub Kegiatan	Indikator Kinerja Program (Outcome) / Kegiatan /Sub Kegiatan	Target RENSTRA PD pada Tahun 2026 (Akhir Periode RENSTRA Perangkat Daerah)			Realisasi Capaian Kinerja RENSTRA PD s.d Renja Tahun Lalu (2022)			Target Kinerja dan Anggaran Renja Perangkat Daerah Tahun Berjalan yang dievaluasi (2023)			Realisasi Kinerja Pada Triwulan 2023												Realisasi Capaian Kinerja dan Anggaran Renja Perangkat Daerah yang Dievaluasi (2024)		Tingkat Capaian Kinerja dan Realisasi Anggaran RENJA		Realisasi Kinerja dan Anggaran RENSTRA s.d Tahun 2024 (Akhir Tahun pelaksanaan Renja PD Tahun 2024)			Tingkat Capaian Kinerja dan Realisasi Anggaran RENSTRA		Unit PD Pngg Jawab	Lokasi / Ket
													I			II			III			IV																
1	2	3	4	5			6			7			8			9			10			11			12=sum(I,II,III,IV)		13 = 12/7 x 100%		14=6+12			15=14/5X100%		16	17
				K		Rp	K		Rp	K		Rp	K		Rp	K		Rp	K		Rp	K		Rp	K	Rp	K	Rp	K		Rp	K	Rp		
31	MENINGKATNYA KAPASITAS TATA KELOLA PEMERINTAHAN DI BIDANG PENGELOLAAN KEUANGAN DAN ASET DAERAH.	PROGRAMPENUNJANG URUSAN PEMERINTAHAN DAERAH PROVINSI	PERSENTASE TERLAKSANANYA PROGRAM PENUNJANG URUSAN PEMERINTAHAN DAERAH PROVINSI	60	Dokumen/Laporan	295,621,519,393	12	Dokumen/Laporan	26,874,437,204	12	Dokumen/Laporan	23,045,331,387	164	Dokumen/Laporan	4,598,021,064	173	Dokumen/Laporan	5,983,735,880	173	Dokumen/Laporan	5,435,559,020	170	Dokumen/Laporan	6,570,029,152	9	DOKUMEN/ LAPORAN PROGRAM PENUNJANG URUSAN PEMERINTAHAN DAERAH PROVINSI	22,587,345,116	75%	98%	21	Dokumen/Laporan	49,461,782,320	35.00%	16.73%	BKAD	SELURUH WILAYAH
		KEGIATAN PERENCANAAN, PENGANGGARAN, DAN EVALUASI KINERJA PERANGKAT DAERAH	TERLAKSANANYA KEGIATAN PERENCANAAN, PENGANGGARAN, DAN EVALUASI KINERJA PERANGKAT DAERAH	60	Dokumen/Laporan	414,736,079	12	Dokumen/Laporan	61,910,090	12	Dokumen/Laporan	132,485,222	12	Dokumen/Laporan	19,531,700	15	Dokumen/Laporan	28,600,400	15	Dokumen/Laporan	29,054,900	12	Dokumen/Laporan	50,324,600	12	DOKUMEN	127,511,600	100%	96%	24	Dokumen/Laporan	189,421,690	40.00%	45.67%	BKAD	SELURUH WILAYAH
		SUB KEGIATAN PENYUSUNAN DOKUMEN PERENCANAAN PERANGKAT DAERAH	JUMLAH DOKUMEN PERENCANAAN PERANGKAT DAERAH	60	Dokumen/Laporan	31,434,440	1	Dokumen/Laporan	6,082,780	12	Dokumen/Laporan	9,849,105			-	3	Dokumen/Laporan	-	3	Dokumen/Laporan	6,480,500	3	Laporan	-	12	DOKUMEN PERENCANAAN DPA-SKPD BKAD	6,480,500	100%	66%	13	Dokumen/Laporan	12,563,280	21.67%	39.97%	BKAD	SELURUH WILAYAH
		SUB KEGIATAN KOORDINASI DAN PENYUSUNAN DOKUMEN RKA-SKPD	JUMLAH DOKUMEN RKA-SKPD DAN LAPORAN HASIL KOORDINASI PENYUSUNAN DOKUMEN RKA-SKPD	60	Dokumen/Laporan	31,231,346	1	Dokumen/Laporan	5,768,840	12	Dokumen/Laporan	6,059,934			-	3	Dokumen/Laporan	4,531,000	3	Dokumen/Laporan		3	Laporan	1,225,000	12	DOKUMEN RKA-SKPD DAN LAPORAN HASIL KOORDINASI PENYUSUNAN DOKUMEN RKA-SKPD	5,756,000	100%	95%	13	Dokumen/Laporan	11,524,840	21.67%	36.90%	BKAD	SELURUH WILAYAH
		SUB KEGIATAN KOORDINASI DAN PENYUSUNAN DOKUMEN PERUBAHAN RKA-SKPD	JUMLAH DOKUMEN PERUBAHAN RKA- SKPD DAN LAPORAN HASIL KOORDINASI PENYUSUNAN DOKUMEN PERUBAHAN RKA- SKPD	60	Dokumen/Laporan	16,750,845	1	Dokumen/Laporan	4,749,580	12	Dokumen/Laporan	3,250,302			-	3	Dokumen/Laporan	3,155,000	3	Dokumen/Laporan	-	3	Dokumen/Laporan	-	12	DOKUMEN RKA-SKPD BKAD YANG TELAH DI VERIFIKASI	3,155,000	100%	97%	13	Dokumen/Laporan	7,904,580	21.67%	47.19%	BKAD	SELURUH WILAYAH
		SUB KEGIATAN KOORDINASI DAN PENYUSUNAN DPA-SKPD	JUMLAH DOKUMEN DPA-SKPD DAN LAPORAN HASIL KOORDINASI PENYUSUNAN DOKUMEN DPA-SKPD	60	Dokumen/Laporan	16,747,747	1	Dokumen/Laporan	9,482,110	12	Dokumen/Laporan	3,249,525			-			-			2,674,000	3	Dokumen/Laporan	400,000	12	DOKUMEN DPA-SKPD DAN LAPORAN HASIL KOORDINASI PENYUSUNAN DOKUMEN DPA-SKPD	3,074,000	100%	95%	13	Dokumen/Laporan	12,556,110	21.67%	74.97%	BKAD	SELURUH WILAYAH
		SUB KEGIATAN KOORDINASI DAN PENYUSUNAN PERUBAHAN DPA- SKPD	JUMLAH DOKUMEN PERUBAHAN DPA- SKPD DAN LAPORAN HASIL KOORDINASI PENYUSUNAN DOKUMEN PERUBAHAN DPA- SKPD	60	Dokumen/Laporan	16,751,854	1	Dokumen/Laporan	4,575,890	12	Dokumen/Laporan	3,135,848			-			-			3,032,600			-	12	DOKUMEN DPA-SKPD BKAD YANG TELAH DI VERIFIKASI	3,032,600	100%	97%	13	Dokumen/Laporan	7,608,490	21.67%	45.42%	BKAD	SELURUH WILAYAH
		SUB KEGIATAN KOORDINASI DAN PENYUSUNAN LAPORAN CAPAIAN KINERJA DAN IKHTISAR REALISASI KINERJA SKPD	JUMLAH LAPORAN CAPAIAN KINERJA DAN IKHTISAR REALISASI KINERJA SKPD DAN LAPORAN HASIL KOORDINASI PENYUSUNAN LAPORAN CAPAIAN KINERJA DAN IKHTISAR REALISASI KINERJA SKPD	60	Dokumen/Laporan	16,372,099	1	Dokumen/Laporan	4,255,680	12	Dokumen/Laporan	3,176,709			-	3	Dokumen/Laporan	2,618,400	3	Dokumen/Laporan	-			-	12	LAPORAN CAPAIAN KINERJA DAN IKHTISAR REALISASI KINERJA SKPD	2,618,400	100%	82%	13	Dokumen/Laporan	6,874,080	21.67%	41.99%	BKAD	SELURUH WILAYAH
		SUB KEGIATAN EVALUASI KINERJA PERANGKAT DAERAH	JUMLAH LAPORAN EVALUASI KINERJA PERANGKAT DAERAH	60	Dokumen/Laporan	285,447,748	1	Dokumen/Laporan	26,995,210	12	Dokumen/Laporan	103,763,799	3	Laporan	19,531,700	3	Dokumen/Laporan	18,296,000	3	Dokumen/Laporan	16,867,800	3	Dokumen/Laporan	48,699,600	12	LAPORAN HASIL EVALUASI KINERJA PERANGKAT DAERAH	103,395,100	100%	100%	13	Dokumen/Laporan	130,390,310	21.67%	45.68%	BKAD	SELURUH WILAYAH
		KEGIATAN ADMINISTRASI KEUANGAN PERANGKAT DAERAH	TERLAKSANANYA KEGIATAN ADMINISTRASI KEUANGAN PERANGKAT DAERAH	60	Dokumen/Laporan/Orang Terbayar	275,804,453,480	1	Dokumen/Laporan/Orang Terbayar	21,542,636,884	12	Dokumen/Laporan/Orang Terbayar	17,179,117,484	3	Dokumen/Laporan/Orang Terbayar	4,006,856,710	3	Dokumen/Laporan/Orang Terbayar	4,868,202,615	3	Dokumen/Laporan/Orang Terbayar	4,058,029,600	3	Dokumen/Laporan /Orang Terbayar	4,246,028,559	12	DOKUMEN/ LAPORAN/ORANG TERBAYAR	17,179,117,484	100%	100%	13	Dokumen/Laporan/Orang Terbayar	38,721,754,368	21.67%	14.08%	BKAD	SELURUH WILAYAH
		SUB KEGIATAN PENYEDIAAN GAJI DAN TUNJANGAN ASN	JUMLAH ORANG YANG MENERIMA GAJI DAN TUNJANGAN ASN	575	Orang	273,453,070,055	115	Orang	21,184,944,538	115	Orang	16,720,834,310	103	Orang	3,939,290,396	115	Orang	4,763,846,895	115	Orang	3,990,292,630	115	Orang	4,027,404,389	100	ORANG YANG MENERIMA GAJI DAN TUNJANGAN ASN	16,720,834,310	87%	100%	215	Orang	37,905,778,848	37.39%	13.86%	BKAD	SELURUH WILAYAH
		SUB KEGIATAN PENYEDIAAN ADMINISTRASI PELAKSANAAN TUGAS ASN	JUMLAH DOKUMEN HASIL PENYEDIAAN ADMINISTRASI PELAKSANAAN TUGAS ASN	60	Dokumen	1,407,363,037	12	Dokumen	327,670,816	12	Dokumen	312,254,674	12	Dokumen	67,566,314	12	Dokumen	60,719,220	12	Dokumen	67,736,970	12	Dokumen	116,232,170	9	DOKUMEN HASIL PENYEDIAAN ADMINISTRASI PELAKSANAAN TUGAS ASN	312,254,674	75%	100%	21	Dokumen	639,925,490	35.00%	45.47%	BKAD	SELURUH WILAYAH
		SUB KEGIATAN PELAKSANAAN PENATAUSAHAAN DAN PENGUJIAN/VERIFIKASI KEUANGAN SKPD	JUMLAH DOKUMEN PENATAUSAHAAN DAN PENGUJIAN/VERIFIKASI KEUANGAN SKPD	60	Dokumen	10,000,000	12	Dokumen	-	12	Dokumen	65,714,200	12	Dokumen	-	12	Dokumen	9,821,200	12	Dokumen	-	12	Dokumen	55,893,000	9	DOKUMEN PENATAUSAHAAN DAN PENGUJIAN /VERIFIKASI KEUANGAN SKPD	65,714,200	75%	100%	21	Dokumen	65,714,200	35.00%	657.14%	BKAD	SELURUH WILAYAH
		SUB KEGIATAN KOORDINASI DAN PELAKSANAAN AKUNTANSI SKPD	JUMLAH DOKUMEN HASIL KOORDINASI DAN PELAKSANAAN AKUNTANSI SKPD	60	Dokumen	7,500,000	12	Dokumen	-	12	Dokumen	7,159,000	12	Dokumen	-	12	Dokumen	7,159,000	12	Dokumen	-			-	9	DOKUMEN HASIL KOORDINASI PELAKSANAAN AKUNTANSI SKPD	7,159,000	75%	100%	21	Dokumen	7,159,000	35.00%	95.45%	BKAD	SELURUH WILAYAH
		SUB KEGIATAN KOORDINASI DAN PENYUSUNAN LAPORAN KEUANGAN AKHIR TAHUN SKPD	JUMLAH LAPORAN KEUANGAN AKHIR TAHUN SKPD DAN LAPORAN HASIL KOORDINASI PENYUSUNAN LAPORAN KEUANGAN AKHIR TAHUN SKPD	60	Laporan	16,749,154	12	Laporan	1,612,490	12	Laporan	7,090,400	12	Laporan	7,090,400	12	Laporan	7,090,400	12	Laporan	-			-	9	DOKUMEN KEUANGAN AKHIR TAHUN SKPD	7,090,400	75%	100%	21	Laporan	8,702,890	35.00%	51.96%	BKAD	SELURUH WILAYAH
		SUB KEGIATAN PENGELOLAAN DAN PENYIAPAN BAHAN TANGGAPAN PEMERIKSAAN	JUMLAH DOKUMEN BAHAN TANGGAPAN PEMERIKSAAN DAN TINDAK LANJUT PEMERIKSAAN	60	Dokumen	77,304,204	12	Dokumen	12,179,530	12	Dokumen	61,138,600	12	Dokumen	14,639,600	12	Dokumen	14,639,600	12	Dokumen	-	12	Dokumen	46,499,000	9	DOKUMEN PENGELOLAAN DAN BAHAN-BAHAN TANGGAPAN PEMERIKSAAN	61,138,600	75%	100%	21	Dokumen	73,318,130	35.00%	94.84%	BKAD	SELURUH WILAYAH
		SUB KEGIATAN KOORDINASI DAN PENYUSUNAN LAPORAN KEUANGAN BULANAN/ TRIWULANAN/SEMESTERAN SKPD	JUMLAH LAPORAN KEUANGAN BULANAN/ TRIWULANAN/SEMESTERAN SKPD DAN LAPORAN KOORDINASI PENYUSUNAN LAPORAN KEUANGAN BULANAN/TRIWULANAN/SEMESTERAN SKPD	60	Dokumen	16,234,105	12	Dokumen	13,312,970	12	Dokumen	1,862,000	12	Dokumen	1,862,000	12	Dokumen	1,862,000	12	Dokumen	-			-	9	DOKUMEN KEUANGAN BULANAN/TRIWULANAN/SEMESTERAN SKPD	1,862,000	75%	100%	21	Dokumen	15,174,970	35.00%	93.48%	BKAD	SELURUH WILAYAH

No	SASARAN	Program /Kegiatan/Sub Kegiatan	Indikator Kinerja Program (Outcome) / Kegiatan/Sub Kegiatan	Target RENSTRA PD pada Tahun 2026 (Akhir Periode RENSTRA Perangkat Daerah)			Realisasi Capaian Kinerja RENSTRA PD s.d Renja Tahun Lalu (2022)			Target Kinerja dan Anggaran Renja Perangkat Daerah Tahun Berjalan yang dievaluasi (2023)			Realisasi Kinerja Pada Triwulan 2023											Realisasi Capaian Kinerja dan Anggaran Renja Perangkat Daerah yang Dievaluasi (2024)		Tingkat Capaian Kinerja dan Realisasi Anggaran RENJA		Realisasi Kinerja dan Anggaran RENSTRA s.d Tahun 2024 (Akhir Tahun pelaksanaan Renja PD Tahun 2024)		Tingkat Capaian Kinerja dan Realisasi Anggaran RENSTRA		Unit PD Pngg Jawab	Lokasi/ Ket
													I			II			III			IV													
1	2	3	4	5			6			7			8			9			10			11			12=sum(I,II,III,IV)		13 = 12/7 x 100%		14=6+12		15=14/5X100%		16	17
				K		Rp	K		Rp	K		Rp	K		Rp	K		Rp	K		Rp	K		Rp	K		K	Rp	K		K	Rp		
		SUB KEGIATAN PENYUSUNAN PELAPORAN DAN ANALISIS PROGNOSIS REALISASI ANGGARAN	JUMLAH DOKUMEN PELAPORAN DAN ANALISIS PROGNOSIS REALISASI ANGGARAN	60	Laporan	16,232,925	12	Laporan	2,916,540	12	Laporan	3,064,300	12	Laporan	-	12	Laporan	3,064,300	12	Laporan	-			-	9	DOKUMEN HASIL ANALISIS PROGNOSIS REALISASI ANGGARAN	3,064,300	75%	100%	21	Laporan	5,980,840	35.00%	36.84%	BKAD	SELURUH WILAYAH
		KEGIATAN ADMINISTRASI BARANG MILIK DAERAH PADA PERANGKAT DAERAH	TERLAKSANA KEGIATAN ADMINISTRASI BARANG MILIK DAERAH PADA PERANGKAT DAERAH	5	Dokumen	228,976,145	1	Dokumen	75,150,591	1	Dokumen	189,908,439	1	Dokumen	9,920,000	1	Dokumen	82,280,600	1	Dokumen	21,860,000	1	Dokumen	64,980,000	1	DOKUMEN	179,040,600	100%	94%	2	Dokumen	254,191,191	40.00%	111.01%	BKAD	SELURUH WILAYAH
		SUB KEGIATAN PENYUSUNAN PERENCANAAN KEBUTUHAN BARANG MILIK DAERAH SKPD	JUMLAH RENCANA KEBUTUHAN BARANG MILIK DAERAH SKPD	5	Dokumen	36,034,103	1	Dokumen	12,394,512	1	Dokumen	56,999,055			-	1	Laporan	27,502,800	1	Laporan	1,100,000	1	Dokumen	27,550,200	1	DOKUMEN PENYUSUNAN PERENCANAAN KEBUTUHAN BMD SKPD	56,153,000	100%	99%	2	Dokumen	68,547,512	40.00%	190.23%	BKAD	SELURUH WILAYAH
		SUB KEGIATAN PENGAMANAN BARANG MILIK DAERAH SKPD	JUMLAH DOKUMEN PENGAMANAN BARANG MILIK DAERAH SKPD	5	Laporan	77,098,260	1	Laporan	29,795,659	1	Laporan	26,194,866			-	1	Laporan	17,936,400	1	Laporan	4,440,000			-	1	LAPORAN HASIL PENILAIAN BMD DAN PENGAMANAN BMD-SKPD	22,376,400	100%	85%	2	Laporan	52,172,059	40.00%	67.67%	BKAD	SELURUH WILAYAH
		SUB KEGIATAN REKONSILIASI DAN PENYUSUNAN LAPORAN BARANG MILIK DAERAH PADA SKPD	JUMLAH LAPORAN REKONSILIASI DAN PENYUSUNAN LAPORAN BARANG MILIK DAERAH PADA SKPD	5	Laporan	17,772,283	1	Laporan	4,611,640	1	Laporan	13,086,678	1	Laporan	9,920,000	1	Laporan	2,929,200	1	Laporan	-			-	1	LAPORAN HASIL REKONSILIASI BMD SKPD	12,849,200	100%	98%	2	Laporan	17,460,840	40.00%	98.25%	BKAD	SELURUH WILAYAH
		SUB KEGIATAN PENATAUSAHAAN BARANG MILIK DAERAH PADA SKPD	JUMLAH LAPORAN PENATAUSAHAAN BARANG MILIK DAERAH PADA SKPD	5	Laporan	97,071,499	1	Laporan	28,348,780	1	Laporan	68,507,202			-	1	Laporan	26,613,600	1	Laporan	3,700,000	1	Laporan	37,429,800	1	LAPORAN PENATAUSAHAAN BMD SKPD	67,743,400	100%	99%	2	Laporan	96,092,180	40.00%	98.99%	BKAD	SELURUH WILAYAH
		SUB KEGIATAN PEMANFAATAN BARANG MILIK DAERAH SKPD	JUMLAH DOKUMEN HASIL PEMANFAATAN BARANG MILIK DAERAH SKPD	5	Dokumen	1,000,000	1	Dokumen	-	1	Dokumen	25,120,638			-	1	Dokumen	7,298,600	1	Dokumen	12,620,000			-	1	TERLAKSANANYA KEGIATAN PEMANFAATAN BMD SKPD	19,918,600	100%	79%	2	Dokumen	19,918,600	40.00%	1991.86%	BKAD	SELURUH WILAYAH
		KEGIATANADMINISTRASI KEPEGAWAIAN PERANGKAT DAERAH	TERLAKSANA KEGIATANADMINISTRASI KEPEGAWAIAN PERANGKAT DAERAH	145	Unit/Orang/Paket/TA/Dokumen/Laporan	4,641,264,690	135	Unit/Orang/Paket/TA/Dokumen/Laporan	1,287,547,413	135	Unit/Orang/Paket/TA/Dokumen,Laporan	1,065,738,426	135	Unit/Orang/Paket/TA/Dokumen/Laporan	320,096,948	135	Unit/Orang/Paket/TA/Dokumen/Laporan	390,795,520	135	Unit/Orang/Paket/TA/Dokumen/Laporan	152,710,740	135	Unit/Orang/Paket/TA/Dokumen/Laporan	126,745,600	135	UNIT/ORANG/PAKET/TA/DOKUMEN/LAPORAN	990,348,808	100%	93%	270	Unit/Orang/Paket/TA/Dokumen/Laporan	2,277,896,221	186.21%	49.08%	BKAD	SELURUH WILAYAH
		SUB KEGIATAN PENINGKATAN SARANA DAN PRASARANA DISIPLIN PEGAWAI	JUMLAH UNIT PENINGKATAN SARANA DAN PRASARANA DISIPLIN PEGAWAI	5	Unit/TA	283,449,676	1	Unit/TA	94,869,381	1	Unit/TA	149,738,112	1	Laporan	26,325,600	1	TA	22,796,000	1	TA	21,727,800	1	Laporan	77,196,400	1	JUMLAH UNIT PENINGKATAN SARANA DAN PRASARANA DISPLIN PEGAWAI	148,045,800	100%	99%	2	Unit/TA	242,915,181	40.00%		BKAD	SELURUH WILAYAH
		SUB KEGIATAN PENGADAAN PAKAIAN DINAS BESERTA ATRIBUT KELENGKAPANNYA	JUMLAH PAKET PAKAIAN DINAS BESERTA ATRIBUT KELENGKAPANNYA	145	Paket/TA	2,057,843,261	135	Paket/TA	753,000,000	135	Paket/TA	402,935,000	135	Paket/TA	198,930,000	3	Dokumen	113,400,000	1	Paket	29,500,000	135	org	21,500,000	135	JUMLAH PAKET PAKAIAN DINAS BESERTA ATRIBUR DAN KELENGKAPANNYA	363,330,000	100%	90%	270	Paket/TA	1,116,330,000	186.21%	54.25%	BKAD	SELURUH WILAYAH
		SUB KEGIATAN PENDATAAN DAN PENGOLAHAN ADMINISTRASI KEPEGAWAIAN	JUMLAH DOKUMEN PENDATAAN DAN PENGOLAHAN ADMINISTRASI KEPEGAWAIAN	60	Dokumen	805,166,076	12	Dokumen	199,981,128	12	Dokumen	213,968,530	3	Dokumen	49,090,848	3	Dokumen	52,501,520	3	Dokumen	101,482,940			-	3	TERSEDIANYA DOKUMEN PENDATAAN DAN PENGOLAHAN ADMINISTRASI KEPEGAWAIAN	203,075,308	25%	95%	15	Dokumen	403,056,436	25.00%	50.06%	BKAD	SELURUH WILAYAH
		SUB KEGIATAN SOSALISASI PERATURAN PERUNDANG-UNDANGAN	JUMLAH ORANG YANG MENGIKUTI SOSALISASI PERATURAN PERUNDANG UNDANGAN	145	Orang/TA	-	135	Orang/TA	-	135	Orang/TA	50,736,879			-			-			-	1	Laporan	28,049,200	3	TERLAKSANANYA KEGIATAN SOSALISASI PERATURAN PERUNDANG-UNDANGAN	28,049,200	2%	55%	138	Orang/TA	28,049,200	95.17%		BKAD	SELURUH WILAYAH
		SUB KEGIATAN BIMBINGAN TEKNIS IMPLEMENTASI PERATURAN PERUNDANG-UNDANGAN	JUMLAH ORANG YANG MENGIKUTI BIMBINGAN TEKNIS IMPLEMENTASI PERATURAN PERUNDANG UNDANGAN	145	Orang/TA	1,494,805,677	135	Orang/TA	239,696,904	135	Orang/TA	248,359,905	135	Orang/TA	45,750,500	135	ORANG/TA	202,098,000			-			-	135	TERLAKSANANYA KEGIATAN BIMBINGAN TEKNIS IMPLEMENTASI PERATURAN PERUNDANG-UNDANGAN	247,848,500	100%	100%	270	Orang/TA	487,545,404	186.21%	32.62%	BKAD	SELURUH WILAYAH
		KEGIATAN ADMINISTRASI UMUM PERANGKAT DAERAH	TERLAKSANANYA KEGIATAN ADMINISTRASI UMUM PERANGKAT DAERAH	60	Paket/TA/Dokumen/Laporan	-	12	Paket/TA/Dokumen/Laporan	1,060,295,603	12	Paket/TA/Dokumen/Laporan	1,077,991,606	3	Paket/Dokumen/Laporan	52,878,836	3	Paket/Dokumen/Laporan	259,088,603	3	Paket/Dokumen/Laporan	309,374,143	3	Paket/Dokumen/Laporan	424,494,035	9	PAKET/TA/DOKUMEN/LAPORAN	1,045,835,617	75%	97%	21	Paket/TA/Dokumen/Laporan	2,106,131,220	35.00%		BKAD	SELURUH WILAYAH
		SUB KEGIATAN PENYEDIAAN KOMPONEN INSTALASI LISTRIK/PENERANGAN BANGUNAN KANTOR	JUMLAH PAKET KOMPONEN INSTALASI LISTRIK/PENERANGAN BANGUNAN KANTOR	60	Paket/TA	703,636,646	12	Paket/TA	139,907,556	12	Paket/TA	101,277,082	3	Paket/Dokumen/Laporan	7,397,200	3	Paket/Dokumen/Laporan	22,032,600	3	Paket/Dokumen/Laporan	12,518,600	3	Paket/Dokumen/Laporan	47,285,600	9	TERSEDIANNYA PAKET KOMPONEN INSTALASI LISTRIK/PENERANGAN BANGUNAN KANTOR YANG DISEDIAKAN	89,234,000	75%	88%	21	Paket/TA	229,141,556	35.00%	32.57%	BKAD	SELURUH WILAYAH
		SUB KEGIATAN PENYEDIAAN PERALATAN RUMAH TANGGA	JUMLAH PAKET PERALATAN RUMAH TANGGA YANG DISEDIAKAN	60	Paket/TA	1,270,245,693	12	Paket/TA	293,982,301	12	Paket/TA	314,740,230	3	Paket/Dokumen/Laporan	6,457,200	3	Paket/Dokumen/Laporan	90,555,100	3	Paket/Dokumen/Laporan	72,027,800	3	Paket/Dokumen/Laporan	141,252,500	9	TERSEDIANNYA PAKET PERALATAN RUMAH TANGGA YANG DISEDIAKAN	310,292,600	75%	99%	21	Paket/TA	604,274,901	35.00%	47.57%	BKAD	SELURUH WILAYAH

No	SASARAN	Program /Kegiatan /Sub Kegiatan	Indikator Kinerja Program (Outcome) / Kegiatan /Sub Kegiatan	Target RENSTRA PD pada Tahun 2026 (Akhir Periode RENSTRA Perangkat Daerah)			Realisasi Capaian Kinerja RENSTRA PD s.d Renja Tahun Lalu (2022)			Target Kinerja dan Anggaran Renja Perangkat Daerah Tahun Berjalan yang dievaluasi (2023)			Realisasi Kinerja Pada Triwulan 2023												Realisasi Capaian Kinerja dan Anggaran Renja Perangkat Daerah yang Dievaluasi (2024)		Tingkat Capaian Kinerja dan Realisasi Anggaran RENJA		Realisasi Kinerja dan Anggaran RENSTRA s.d Tahun 2024 (Akhir Tahun pelaksanaan Renja PD Tahun 2024)		Tingkat Capaian Kinerja dan Realisasi Anggaran RENSTRA		Unit PD Pngg Jawab	Lokasi / Ket
													I		II		III		IV																
1	2	3	4	5			6			7			8		9		10		11		12=sum(I,II,III,IV)		13 = 12/7 x 100%		14=6+12		15=14/5X100%		16	17
				K		Rp	K		Rp	K		Rp	K	Rp	K	Rp	K	Rp	K	Rp	K	Rp	K	Rp	K	Rp	K	Rp		
		SUB KEGIATAN PENYELENGGARAAN RAPAT KOORDINASI DAN KONSULTASI SKPD	JUMLAH LAPORAN PENYELENGGARAAN RAPAT KOORDINASI DAN KONSULTASI SKPD	60	Laporan/TA	2,120,739,821	12	Laporan/TA	352,387,756	12	Laporan/TA	421,055,835	3	Laporan	12,695,036	3	Paket/Dokumen/Laporan	94,010,103	3	Paket/Dokumen/Laporan	194,649,743	3	Paket/Dokumen/Laporan	110,315,135	9	TERLAKSANANYA LAPORAN HASIL RAPAT KOORDINASI DAN KONSULTASI SKPD	411,670,017	75%	98%	21	Laporan/TA	764,057,773	35.00%	36.03%	BKAD	SELURUH WILAYAH
		SUB KEGIATAN PENATAUSAHAAN ARSIP DINAMIS PADA SKPD	JUMLAH DOKUMEN PENATAUSAHAAN ARSIP DINAMIS PADA SKPD	60	Dokumen	622,845,951	12	Dokumen	63,024,380	12	Dokumen	115,662,840			-	3	Paket/Dokumen/Laporan	6,000,000	3	Paket/Dokumen/Laporan	27,868,000	3	Paket/Dokumen/Laporan	78,872,000	9	TERSEDIANYA DOKUMEN-DOKUMEN YANG TELAH DIARSIPKAN BAIK SECARA SISTEM DAN MANUAL	112,740,000	75%	97%	21	Dokumen	175,764,380	35.00%	28.22%	BKAD	SELURUH WILAYAH
		SUB KEGIATAN DUKUNGAN PELAKSANAAN SISTEM PEMERINTAHAN BERBASIS ELEKTRONIK PADA SKPD	JUMLAH DOKUMEN DUKUNGAN PELAKSANAAN SISTEM PEMERINTAHAN BERBASIS ELEKTRONIK PADA SKPD	60	Dokumen/TA	413,024,006	12	Dokumen/TA	89,293,610	12	Dokumen/TA	125,255,619	3	Laporan	26,329,400	3	Paket/Dokumen/Laporan	46,490,800	3	Paket/Dokumen/Laporan	2,310,000	3	Paket/Dokumen/Laporan	46,768,800	9	TERLAKSANANYA KEGIATAN DUKUNGAN PELAKSANAAN SISTEM PEMERINTAHAN BERBASIS ELEKTONIK PADA SKPD	121,899,000	75%	97%	21	Dokumen/TA	211,192,610	35.00%	51.13%	BKAD	SELURUH WILAYAH
		SUB KEGIATAN FASILITASI KUNJUNGAN TAMU	JUMLAH LAOORAN FASILITASI KUNJUNGAN TAMU	60	Laoorana/TA	897,117,620	12	Laooran/TA	121,700,000	12	Laooran/TA	-															12	Laoorana/TA	121,700,000	20.00%	13.57%	BKAD	SELURUH WILAYAH
		KEGIATAN PENGADAAN BARANG MILIK DAERAH PENUNJANG URUSAN PEMERINTAH DAERAH	TERLAKSANANYA KEGIATAN PENGADAAN BARANG MILIK DAERAH PENUNJANG URUSAN PEMERINTAH DAERAH	5	Unit/Paket/TA	5,053,414,829	1	Unit/Paket/TA	1,424,871,441	1	Paket/TA	893,171,563	1	Unit/Paket/TA	-	1	Unit/Paket/TA	-	1	Unit/Paket/TA	306,600,000	1	Unit/Paket/TA	498,050,000	1	UNIT/PAKET/TA	804,650,000	100%	90%	2	Unit/Paket/TA	2,229,521,441	40.00%	44.12%	BKAD	SELURUH WILAYAH
		SUB KEGIATAN PENGADAAN MEBEL	JUMLAH PAKET MEBEL YANG DISEDIAKAN	5	Unit/Paket/TA	231,913,219	1	Unit/Paket/TA	371,887,780	1	Paket/TA	159,290,550			-			-	1	Unit/Paket/TA	159,000,000				1	JUMLAH PAKET MEBEL YANG DISEDIAKAN (KURSI KERJA 12 UNIT, SOFA 3 SET	159,000,000	100%	100%	2	Unit/Paket/TA	530,887,780	40.00%	228.92%	BKAD	SELURUH WILAYAH
		SUB KEGIATAN PENGADAAN PERALATAN DAN MESIN LAINNYA	JUMLAH UNIT PERALATAN DAN MESIN LAINNYA YANG DISEDIAKAN	5	Unit/Paket/TA	4,821,501,610	1	Unit/Paket/TA	1,052,983,661	1	Paket/TA	733,881,013			-			-	1	Unit/Paket/TA	147,600,000	1	Unit/Paket/TA	498,050,000	1	JUMLAH UNIT PERALATAN DAN MESIN LAINNYA YANG DISEDIAKAN (PC 6 UNIT, PRINTER L3210 22 UNIT, LASER JET 5 UNIT, SCANNER 7 UNIT, KAMERA 3 UNIT, AC 1 PK 2 UNIT, AC STANDING 1 UNIT, DISPENSER	645,650,000	100%	88%	2	Unit/Paket/TA	1,698,633,661	40.00%	35.23%	BKAD	SELURUH WILAYAH
		SUB KEGIATAN PENGADAAN ASET TAK BERWUJUD	JUMLAH UNIT ASET TAK BERWUJUD YANG DISEDIAKAN							1	Paket/TA	-			-																-		BKAD	SELURUH WILAYAH
		KEGIATAN PENYEDIAAN JASA PENUNJANG URUSAN PEMERINTAHAN DAERAH	JUMLAH UNIT PERALATAN DAN MESIN LAINNYA YANG DISEDIAKAN	180	Laporan	5,499,786,807	36	Laporan	577,805,099	36	Laporan	849,114,462	6	Laporan	104,745,672	12	Laporan	144,824,150	12	Laporan	153,158,850	12	LAPORAN	364,060,450	12	LAPORAN	766,789,122	33%	90%	48	Laporan	1,344,594,221	26.67%	24.45%	BKAD	SELURUH WILAYAH
		SUB KEGIATAN PENYEDIAAN JASA SURAT MENYURAT	JUMLAH LAPORAN PENYEDIAAN JASA SURAT MENYURAT	60	Laporan	632,683,791	12	Laporan	175,473,510	12	Laporan	155,534,743	3	Laporan	32,418,020	4	Laporan	35,274,900	4	Laporan	34,324,500	4	LAPORAN	43,265,000	12	TERLAKSANANYA PENYEDIAAN SURAT-MENYURAT (SURAT MASUK = 2480 SURAT DAN SURAT KELUAR = 1498 SURAT)	145,282,420	100%	93%	24	Laporan	320,755,930	40.00%	50.70%	BKAD	SELURUH WILAYAH
		SUB KEGIATAN PENYEDIAAN JASA KOMUNIKASI, SUMBER DAYA AIR DAN LISTRIK	JUMLAH LAPORAN PENYEDIAAN JASA KOMUNIKASI, SUMBER DAYA AIR DAN LISTRIK YANG DISEDIAKAN	60	Laporan	3,067,388,429	12	Laporan	25,200,000	12	Laporan	273,615,500			-	4	Laporan	26,400,000	4	Laporan	15,675,000	4	LAPORAN	208,143,800	12	TERLAKSANANYA PENYEDIAAN JASA KOMUNIKASI	250,218,800	100%	91%	24	Laporan	275,418,800	40.00%	8.98%	BKAD	SELURUH WILAYAH
		SUB KEGIATAN PENYEDIAAN JASA PELAYANAN UMUM KANTOR	JUMLAH LAPORAN PENYEDIAAN JASA PELAYANAN UMUM KANTOR YANG DISEDIAKAN	60	Laporan	1,799,714,587	12	Laporan	377,131,589	12	Laporan	419,964,219	3	Laporan	72,327,652	4	Laporan	83,149,250	4	Laporan	103,159,350	4	LAPORAN	112,651,650	12	TERLAKSANANYA KEGIATAN PENYEDIAAN JASA PELAYANAN UMUM KANTOR	371,287,902	100%	88%	24	Laporan	748,419,491	40.00%	41.59%	BKAD	SELURUH WILAYAH
		KEGIATAN PEMELIHARAAN BARANG MILIK DAERAH PENUNJANG URUSAN PEMERINTAHAN DAERAH	TERLAKSANANYA KEGIATAN PEMELIHARAAN BARANG MILIK DAERAH PENUNJANG URUSAN PEMERINTAHAN DAERAH	5	Unit/Bulan/TA	4,778,887,364	1	Unit/Bulan/TA	844,220,083	1	Unit/TA	1,657,804,185	3	Unit/Bulan	83,991,198	3	Unit/Bulan	209,943,992	3	Unit/Bulan	404,770,787	3	Unit/Bulan	795,345,908	1	UNIT/TA	1,494,051,885	100%	90%	2	Unit/Bulan/TA	2,338,271,968	40.00%	48.93%	BKAD	SELURUH WILAYAH

No	SASARAN	Program/Kegiatan/Sub Kegiatan	Indikator Kinerja Program (Outcome) / Kegiatan/Sub Kegiatan	Target RENSTRA PD pada Tahun 2026 (Akhir Periode RENSTRA Perangkat Daerah)			Realisasi Capaian Kinerja RENSTRA PD s.d Renja Tahun Lalu (2022)			Target Kinerja dan Anggaran Renja Perangkat Daerah Tahun Berjalan yang dievaluasi (2023)			Realisasi Kinerja Pada Triwulan 2023												Realisasi Capaian Kinerja dan Anggaran Renja Perangkat Daerah yang Dievaluasi (2024)		Tingkat Capaian Kinerja dan Realisasi Anggaran RENJA		Realisasi Kinerja dan Anggaran RENSTRA s.d Tahun 2024 (Akhir Tahun pelaksanaan Renja PD Tahun 2024)			Tingkat Capaian Kinerja dan Realisasi Anggaran RENSTRA		Unit PD Pngg Jawab	Lokasi/ Ket
													I			II			III			IV																
1	2	3	4	5			6			7			8			9			10			11			12=sum(UI,III,IV)		13 = 12/7 x 100%		14=6+12			15=14/5X100%		16	17
				K		Rp	K		Rp	K		Rp	K		Rp	K		Rp	K		Rp	K		Rp	K		K	Rp	K	Rp	K		Rp	K	Rp		
		SUB KEGIATAN PENYEDIAAN JASA PEMELIHARAAN, BIAYA PEMELIHARAAN DAN PAJAK KENDARAAN PERORANGAN DINAS ATAU KENDARAAN DINAS JABATAN	JUMLAH KENDARAAN PERORANGAN DINAS ATAU KENDARAAN DINAS JABATAN YANG DIPELIHARA DAN DIBAYARKAN PAJAKNYA	5	Unit/Bulan/TA	2,322,486,079	1	Unit/Bulan/TA	468,720,083	1	Unit/TA	686,784,185	3	Unit/Bulan	80,401,198	3	Unit/Bulan	172,808,992	3	Unit/Bulan	106,705,787	3	Unit/Bulan	275,915,908	17	JUMLAH KENDARAAN PERORANGAN ATAU KENDARAAN DINAS JABATAN YANG DI PELIHARA DAN DI BAYARKAN PAJAKNYA = JUMLAH KENDARAAN = 17 UNIT)	635,831,885	1700%	93%	18	Unit/Bulan/TA	1,104,551,968	360.00%	47.56%	BKAD	SELURUH WILAYAH
		SUB KEGIATAN PEMELIHARAAN MEBEL	JUMLAH KENDARAAN PERORANGAN DINAS ATAU KENDARAAN DINAS JABATAN YANG DIPELIHARA DAN DIBAYARKAN PAJAKNYA	5	Unit/Bulan/TA	340,139,382	1	Unit/Bulan/TA	-	1	Unit/TA	60,000,000			-			-	3	Unit/Bulan	4,950,000	3	Unit/Bulan	9,000,000	1	JUMLAH MEBEL YANG DI PELIHARA-DIPERBAIKI	13,950,000	100%	23%			13,950,000	0.00%	4.10%	BKAD	SELURUH WILAYAH
		SUB KEGIATAN PEMELIHARAAN PERALATAN DAN MESIN LAINNYA	JUMLAH KENDARAAN PERORANGAN DINAS ATAU KENDARAAN DINAS JABATAN YANG DIPELIHARA DAN DIBAYARKAN PAJAKNYA	5	Unit/Bulan/TA	817,003,507	1	Unit/Bulan/TA	199,500,000	1	Unit/TA	231,500,000	3	Unit/Bulan	3,590,000			37,135,000	3	Unit/Bulan	21,630,000	3	Unit/Bulan	125,230,000	1	JUMLAH PERALATAN DAN MESIN LAINNYA YANG DIPELIHARA BERUPA= PC, PRINTER , MESIN FOTO COPY , SCANNER	187,585,000	100%	81%	2	Unit/Bulan/TA	387,085,000	40.00%	47.38%	BKAD	SELURUH WILAYAH
		SUB KEGIAATAN PEMELIHARAAN/REHBILITASI GEDUNG KANTOR DAN BANGUNAN LAINNYA	JUMLAH GEDUNG KANTOR DAN BANGUNAN LAINNYA YANG DIPELIHARA/DIREHABILITASI							1	Unit/TA	200,000,000									-			199,200,000	1	JUMLAH GEDUNG KANTOR DAN BANGUNAN LAINNYA-RUMAH DINAS YANG DI PELIHARA/ DIREHABILITASI	199,200,000	100%	100%						BKAD	SELURUH WILAYAH
		SUB KEGIATAN PEMELIHARAAN/REHABILITASI SARANA DAN PRASARANA PENDUKUNG GEDUNG KANTOR ATAU BANGUNAN LAINNYA	JUMLAH KENDARAAN PERORANGAN DINAS ATAU KENDARAAN DINAS JABATAN YANG DIPELIHARA DAN DIBAYARKAN PAJAKNYA	5	Unit/Bulan/TA	1,299,258,396	1	Unit/Bulan/TA	176,000,000	1	Unit/TA	479,520,000							3	Unit/Bulan	271,485,000	3	Unit/Bulan	186,000,000	1	JUMLAH SARANA DAN PRASARANA PENDUKUNG GEDUNG KANTOR YANG DI PELIHARA/ DI REHABILITASI	457,485,000	100%	95%	2	Unit/Bulan/TA	633,485,000	40.00%	48.76%	BKAD	SELURUH WILAYAH
	MENINGKATNYA KAPASITAS TATA KELOLA PEMERINTAHAN DI BIDANG PENGELOLAAN KEUANGAN DAN ASET DAERAH.	PROGRAM PENGELOLAAN KEUANGAN DAERAH	OPINI LAPORAN KEUANGAN	465	Dokumen/Laporan/Orang Terbina	2,383,742,024,162	162	Dokumen/Laporan/Orang Terbina	679,146,944,829	156	Dokumen/Laporan/Orang Terbina	627,848,047,316	18	Dokumen/Laporan/Orang Terbina	33,510,031,120	7,710	Dokumen/Laporan/Orang Terbina	99,990,220,443	7,269	Dokumen/Laporan/Orang Terbina	198,240,974,621	9,321	Dokumen/Laporan/Orang Terbina	263,094,386,454	85	DOKUMEN/ LAPORAN/ORANG TERBINA	594,835,612,638	54%	95%	247	Dokumen/Laporan/Orang Terbina	1,273,982,557,467	53.12%	53.44%	BKAD	SELURUH WILAYAH
		KEGIATAN KOORDINASI DAN PENYUSUNAN RENCANA ANGGARAN DAERAH	TERLAKSANANYA KEGIATAN KOORDINASI DAN PENYUSUNAN RENCANA ANGGARAN DAERAH	72	Dokumen/Laporan/Orang Terbina	1,443,240,061	18	Dokumen/Laporan/Orang Terbina	1,443,240,061	17	Dokumen/Laporan/Orang Terbina	2,072,367,287	8	Dokumen/Laporan/Orang Terbina	193,713,788	13	Dokumen/Laporan/Orang Terbina	272,766,860	13	Dokumen/Laporan/Orang Terbina	614,881,964	13	Dokumen/Laporan/Orang Terbina	896,935,106	4	DOKUMEN/ LAPORAN/ORANG TERBINA	1,978,297,718	24%	95%	22	Dokumen/Laporan/Orang Terbina	3,421,537,779	30.56%	237.07%	BKAD	SELURUH WILAYAH
		SUB KEGIATAN KOORDINASI DAN PENYUSUNAN KUA DAN PPAS	JUMLAH DOKUMEN PERUBAHAN KUA PPAS YANG DISUSUN	8	Dokumen	154,976,970	2	Dokumen	154,976,970	2	Dokumen	131,098,717			-	2	Dokumen	78,331,900	2	Dokumen	41,330,000	2	Dokumen	9,800,000	2	DOKUMEN KUA DAN PPAS YANG DISUSUN (1 DOKUMEN KUA DAN 1 DOKUMEN PPAS)	129,461,900	100%	99%	4	Dokumen	284,438,870	50.00%	183.54%	BKAD	SELURUH WILAYAH
		SUB KEGIATAN. KOORDINASI DAN PENYUSUNAN PERUBAHAN KUA DAN PERUBAHAN PPAS	JUMLAH DOKUMEN PERUBAHAN KUA DAN PERUBAHAN PPAS YANG DISUSUN	8	Dokumen	144,767,150	2	Dokumen	144,767,150	2	Dokumen	124,031,892			-	2	Dokumen	70,622,900	2	Dokumen	41,900,000	2	Dokumen	9,800,000	2	DOKUMEN PERUBAHAN KUA DAN PERUBAHAN PPAS YANG DESUSUN (1 DOKUMEN PERUBAHAN KUA DAN 1 DOKUMEN PERUBAHAN PPAS)	122,322,900	100%	99%	4	Dokumen	267,090,050	50.00%	184.50%	BKAD	SELURUH WILAYAH
		SUB KEGIATAN KOORDINASI. PENYUSUNAN DAN VERIFIKASI RKA- SKPD	JUMLAH RKA-SKPD YANG DIVERIFIKASI	4	Dokumen	32,551,900	1	Dokumen	32,551,900	1	Dokumen	65,542,800			-			-	1	Dokumen	34,991,000	1	Dokumen	29,755,000	1	RKA-SKPD YANG DIVERIFIKASI (123 RKA-SKPD YANG DIVERIFIKASI)	64,746,000			2	Dokumen	97,297,900	50.00%	298.90%	BKAD	SELURUH WILAYAH
		SUB KEGIATAN KOORDINASI PENYUSUNAN DAN VERIFIKASI PERUBAHAN RKA-SKPD	JUMLAH PERUBAHAN RKA SKPD YANG DIVERIFIKASI	4	Dokumen	205,875,786	1	Dokumen	205,875,786	1	Dokumen	267,960,896	1	Dokumen	59,288,340	1	Dokumen	64,451,120	1	Dokumen	49,802,020	1	Dokumen	82,405,770	1	DOKUMEN PERUBAHAN RKA-SKPD YANG DIVERIFIKASI (123 PERUBAHAN RKA-SKPD YANG DIVERIFIKASI)	255,947,250	100%	96%	2	Dokumen	461,823,036	50.00%	224.32%	BKAD	SELURUH WILAYAH
		SUB KEGIATAN KOORDINASI PENYUSUNAN DAN VERIFIKASI DPA- SKPD	JUMLAH DPA SKPD YANG DIVERIFIKASI	4	Dokumen	18,441,200	1	Dokumen	18,441,200			-			-						-						0			1	Dokumen	18,441,200	25.00%	100.00%	BKAD	SELURUH WILAYAH

No	SASARAN	Program /Kegiatan/Sub Kegiatan	Indikator Kinerja Program (Outcome) / Kegiatan/Sub Kegiatan	Target RENSTRA PD pada Tahun 2026 (Akhir Periode RENSTRA Perangkat Daerah)			Realisasi Capaian Kinerja RENSTRA PD s.d Renja Tahun Lalu (2022)			Target Kinerja dan Anggaran Renja Perangkat Daerah Tahun Berjalan yang dievaluasi (2023)			Realisasi Kinerja Pada Triwulan 2023												Realisasi Capaian Kinerja dan Anggaran Renja Perangkat Daerah yang Dievaluasi (2024)			Tingkat Capaian Kinerja dan Realisasi Anggaran RENJA		Realisasi Kinerja dan Anggaran RENSTRA s.d Tahun 2024 (Akhir Tahun pelaksanaan Renja PD Tahun 2024)			Tingkat Capaian Kinerja dan Realisasi Anggaran RENSTRA		Unit PD Pngg Jawab	Lokasi / Ket
													I			II			III			IV															
1	2	3	4	5			6			7			8			9			10			11			12=sum(I,II,III,IV)			13 = 12/7 x 100%		14=6+12			15=14/5X100%		16	17
				K		Rp	K		Rp	K		Rp	K		Rp	K		Rp	K		Rp	K		Rp	K		Rp	K		K		Rp	K		Rp		
		SUB KEGIATAN KOORDINASI PENYUSUNAN DAN VERIFIKASI PERUBAHAN DPA- SKPD	JUMLAH PERUBAHAN DPA SKPD YANG DIVERIFIKASI	4	Dokumen	15,593,060	1	Dokumen	15,593,060			-			-			-			-						0					1	Dokumen	15,593,060	25.00%	100.00%	BKAD	SELURUH WILAYAH
		SUB KEGIATAN KOORDINASI DAN PENYUSUNAN PERATURAN DAERAH TENTANG APBD DAN PERATURAN KEPALA DAERAH TENTANG PENJABARAN APBD	JUMLAH PERATURAN DAERAH TENTANG APBD DAN PERATURAN KEPALA DAERAH TENTANG PENJABARAN APBD	8	Dokumen	446,019,892	2	Dokumen	446,019,892	2	Dokumen	628,670,505	2	Dokumen	8,781,360	2	Dokumen	24,585,600	2	Dokumen	191,793,920	2	Dokumen	362,780,619	1	DOKUMEN PERATURAN DAERAH TENTANG APBD DAN PERATURAN KEPALA DAERAH TENTANG PENJABARAN APBD (1 DOKUMEN PERDA TENTANG APBD DAN 1 DOKUMEN PERKADA TENTANG PENJABARAN APBD)	587,941,499	50%	94%	3	Dokumen	1,033,961,391	37.50%	231.82%	BKAD	SELURUH WILAYAH
		SUB KEGIATAN KOORDINASI DAN PENYUSUNAN PERATURAN DAERAH TENTANG PERUBAHAN APBD DAN PERATURAN KEPALA DAERAH TENTANG PENJABARAN PERUBAHAN APBD	JUMLAH PERATURAN DAERAH TENTANG PERUBAHAN APBD DAN PERATURAN KEPALA DAERAH TENTANG PENJABARAN PERUBAHAN APBD	8	Dokumen	246,725,641	2	Dokumen	246,725,641	2	Dokumen	454,212,200			-				2	Dokumen	206,495,110	2	Dokumen	239,791,000	1	DOKUMEN PERATURAN DAERAH TENTANG PERUBAHAN APBD DAN PERATURAN KEPALA DAERAH TENTANG PENJABARAN PERUBAHAN APBD (1 DOKUMEN PERDA TENTANG PERUBAHAN APBD DAN 1 DOKUMEN PERKADA	446,286,110	50%	98%	3	Dokumen	693,011,751	37.50%	280.88%	BKAD	SELURUH WILAYAH
		SUB KEGIATAN KOORDINASI DAN PENYUSUNAN REGULASI SERTA KEBIJAKAN BIDANG ANGGARAN	JUMLAH DOKUMEN REGULASI SERTA KEBIJAKAN BIDANG ANGGARAN	12	Dokumen	82,932,288	3	Dokumen	82,932,288	3	Dokumen	220,402,174	3	Dokumen	68,824,140	3	Dokumen	9,065,000	3	Dokumen	46,349,914	3	Dokumen	74,779,324	2	DOKUMEN REGULASI SERTA KEBIJAKAN BIDANG ANGGARAN (1 PERKADA TENTANG SHS, 1 SE TENTANG PEDOMAN PENYUSUNAN RKA, SE TENTANG PEDOMAN PENYUSUNAN PERUBAHAN RKA)	199,018,386	67%	90%	5	Dokumen	281,950,674	41.67%	339.98%	BKAD	SELURUH WILAYAH
		SUB KEGIATAN KOORDINASI PERENCANAAN ANGGARAN PENDAPATAN	JUMLAH DOKUMEN HASIL KOORDINASI PERENCANAAN ANGGARAN PENDAPATAN	4	Dokumen	10,597,800	1	Dokumen	10,597,800	1	Dokumen	9,668,874			-	1	Dokumen	9,430,000			-			-	1	DOKUMEN KOORDINASI PERENCANAAN ANGGARAN PENDAPATAN (1 DOKUMEN LAPORAN)	9,430,000	100%	98%	2	Dokumen	20,027,800	50.00%	188.98%	BKAD	SELURUH WILAYAH
		SUB KEGIATAN KOORDINASI PERENCANAAN ANGGARAN BELANJA DAERAH	JUMLAH DOKUMEN HASIL KOORDINASI PERENCANAAN ANGGARAN BELANJA DAERAH	4	Dokumen	44,362,074	1	Dokumen	44,362,074	1	Dokumen	130,481,301	1	Dokumen	40,950,040	1	Dokumen	9,331,840			2,220,000			75,601,655	1	DOKUMEN KOORDINASI PERENCANAAN ANGGARAN BELANJA DAERAH (1 DOKUMEN LAPORAN)	128,103,535	100%	98%	2	Dokumen	172,465,609	50.00%	388.77%	BKAD	SELURUH WILAYAH
		SUB KEGIATAN KOORDINASI PERENCANAAN ANGGARAN PEMBIAYAAN	JUMLAH DOKUMEN HASIL KOORDINASI PERENCANAAN ANGGARAN PEMBIAYAAN	4	Dokumen	9,996,300	1	Dokumen	9,996,300	1	Dokumen	7,044,528			-	1	Dokumen	6,948,500			-			-	1	DOKUMEN KOORDINASI PERENCANAAN ANGGARAN PEMBIAYAAN (1 DOKUMEN LAPORAN)	6,948,500	100%	99%	2	Dokumen	16,944,800	50.00%	169.51%	BKAD	SELURUH WILAYAH
		SUB KEGIATAN.PEMBINAAN PERENCANAAN PENGANGGARAN DAERAH PEMERINTAH PROVINSI	JUMLAH ORANG YANG MENGIKUTI PEMBINAAN PERENCANAAN PENGANGGARAN DAERAH PEMERINTAH PROVINSI		Orang	30,400,000		Orang	30,400,000	1	Dokumen/Orang Terbina	33,253,400	1	Dokumen/Orang Terbina	15,869,900					Dokumen/Orang Terbina			Dokumen/Orang Terbina	12,221,738	1	DOKUMEN PEMBINAAN PERENCANAAN PENGANGGARAN DAERAH PEMERINTAH PROVINSI (1 DOKUMEN LAPORAN)	28,091,638	100%	84%	1	Orang	58,491,638	#DIV/0!	192.41%	BKAD	SELURUH WILAYAH
		KEGIATAN PEMBINAAN PENGELOLAAN KEUANGAN DAERAH KABUPATEN/KOTA	TERLAKSANANYA KEGIATAN PEMBINAAN PENGELOLAAN KEUANGAN DAERAH KABUPATEN/KOTA	316	Dokumen/Laporan/Orang Terbina	4,373,574,246	121	Dokumen/Laporan/Orang Terbina	951,090,789	120	Dokumen/Laporan/Orang Terbina	1,070,149,302	3	Dokumen/Laporan/Orang Terbina	103,898,685	62	Dokumen/Laporan/Orang Terbina	144,424,752	76	Dokumen/Laporan/Orang Terbina	93,146,310	91	Dokumen/Laporan/Orang Terbina	619,903,073	30	DOKUMEN/LAPORAN/ORANG TERBINA	961,372,820	25%	90%	151	Dokumen/Laporan/Orang Terbina	1,912,463,609	47.78%	43.73%	BKAD	SELURUH WILAYAH
		SUB KEGIATAN EVALUASI RANCANGAN PERATURAN DAERAH TENTANG PAJAK DAN RETRIBUSI KABUPATEN/KOTA	JUMLAH LAPORAN HASIL EVALUASI RANCANGAN PERATURAN DAERAH TENTANG PAJAK DAN RETRIBUSI KABUPATEN/KOTA	4	Laporan	178,391,973	1	Laporan	11,146,580			-			-			-			-			-							1	Laporan	11,146,580	25.00%	6.25%	BKAD	SELURUH WILAYAH

No	SASARAN	Program /Kegiatan/Sub Kegiatan	Indikator Kinerja Program (Outcome) / Kegiatan/Sub Kegiatan	Target RENSTRA PD pada Tahun 2026 (Akhir Periode RENSTRA Perangkat Daerah)			Realisasi Capaian Kinerja RENSTRA PD s.d Renja Tahun Lalu (2022)			Target Kinerja dan Anggaran Renja Perangkat Daerah Tahun Berjalan yang dievaluasi (2023)			Realisasi Kinerja Pada Triwulan 2023												Realisasi Capaian Kinerja dan Anggaran Renja Perangkat Daerah yang Dievaluasi (2024)		Tingkat Capaian Kinerja dan Realisasi Anggaran RENJA		Realisasi Kinerja dan Anggaran RENSTRA s.d Tahun 2024 (Akhir Tahun pelaksanaan Renja PD Tahun 2024)			Tingkat Capaian Kinerja dan Realisasi Anggaran RENSTRA		Unit PD Pngg Jawab	Lokasi/ Ket
													I			II			III			IV																
1	2	3	4	5			6			7			8			9			10			11			12=sum(I,II,III,IV)		13 = 12/7 x 100%		14=6+12			15=14/5X100%		16	17
				K		Rp	K		Rp	K		Rp	K		Rp	K		Rp	K		Rp	K		Rp	K	Rp	K	Rp	K		Rp	K	Rp		
		SUB KEGIATAN EVALUASI RANCANGAN PERATURAN DAERAH TENTANG APBD KABUPATEN/KOTA DAN RANCANGAN PERATURAN KEPALA DAERAH TENTANG PENJABARAN APBD KABUPATEN/KOTA	JUMLAH LAPORAN HASIL EVALUASI RANCANGAN PERATURAN DAERAH TENTANG PAJAK DAN RETRIBUSI KABUPATEN/KOTA	60	Laporan	426,455,589	15	Laporan	197,133,680	15	Laporan	155,603,900			-			-			-			148,053,600	1	LAPORAN EVALUASI RANCANGAN PERATURAN DAERAH TENTANG APBD KABUPATEN/KOTA DAN RANCANGAN PERATURAN KEPALA DAERAH TENTANG PENJABARAN APBD KABUPATEN/KOTA (15 LAPORAN)	148,053,600	7%	95%	16	Laporan	345,187,280	26.67%	80.94%	BKAD	SELURUH WILAYAH
		SUB KEGIATAN EVALUASI RANCANGAN PERATURAN DAERAH TENTANG PERUBAHAN APBD KABUPATEN/KOTA DAN RANCANGAN PERATURAN KEPALA DAERAH TENTANG PENJABARAN PERUBAHAN APBD KABUPATEN/KOTA	JUMLAH LAPORAN EVALUASI RANCANGAN PERATURAN DAERAH TENTANG PERUBAHAN APBD KABUPATEN/KOTA DAN RANCANGAN PERATURAN KEPALA DAERAH TENTANG PENJABARAN PERUBAHAN APBD KABUPATEN/KOTA	60	Laporan	651,230,785	15	Laporan	207,685,940	15	Laporan	158,050,300			-			-	15	Laporan	16,272,700	15	Laporan	107,535,000	1	LAPORAN EVALUASI RANCANGAN PERATURAN DAERAH TENTANG PERUBAHAN APBD KABUPATEN/KOTA DAN RANCANGAN PERATURAN KEPALA DAERAH TENTANG PENJABARAN PERUBAHAN APBD KABUPATE	123,807,700	7%	78%	16	Laporan	331,493,640	26.67%	50.90%	BKAD	SELURUH WILAYAH
		SUB KEGIATAN EVALUASI RANCANGAN PERATURAN DAERAH TENTANG PERTANGGUNGJAWABAN PELAKSANAAN APBD KABUPATEN/KOTA DAN RANCANGAN PERATURAN KEPALA DAERAH TENTANG PENJABARAN PERTANGGUNGJAWABAN PELAKSANAAN APBD KABUPATEN/KOTA	JUMLAH LAPORAN EVALUASI RANCANGAN PERATURAN DAERAH TENTANG PERTANGGUNGJAWABAN PELAKSANAAN APBD KABUPATEN/KOTA DAN RANCANGAN PERATURAN KEPALA DAERAH TENTANG PENJABARAN PERTANGGUNGJAWABAN PELAKSANAAN APBD KABUPATEN/KOTA	60	Laporan	633,818,915	15	Laporan	170,249,900	15	Laporan	112,033,400			-	15	Laporan	13,263,500			-	15	Laporan	76,680,000	1	LAPORAN EVALUASI RANCANGAN PERATURAN DAERAH TENTANG PERTANGGUNGJAWABAN PELAKSANAAN APBD KABUPATEN/KOTA DAN RANCANGAN PERATURAN KEPALA DAERAH TENTANG PENJABARAN	89,943,500	7%	80%	16	Laporan	260,193,400	26.67%	41.05%	BKAD	SELURUH WILAYAH
		SUB KEGIATAN ASSTENSI PENGELOLAAN KEUANGAN KABUPATEN/KOTA	JUMLAH DOKUMEN YANG MENDAPATKAN LAYANAN ASISTENSI	4	Dokumen	965,002,827	1	Dokumen	191,777,548	1	Dokumen	404,222,296	1	Dokumen	76,530,385	15	Laporan	61,186,752	45	Dokumen	46,740,914	45	Dokumen	177,998,473	1	DOKUMEN YANG MENDAPATKAN LAYANAN ASSTENSI (180 DOKUMEN LRA SELAMA 1 TAHUN)	362,456,524	100%	90%	2	Dokumen	554,234,072	50.00%	57.43%	BKAD	SELURUH WILAYAH
		SUB KEGIATAN ASSTENSI PENGELOLAAN KEUANGAN BLUD KABUPATEN/KOTA	JUMLAH BLUD YANG DIASISTENSI		Lembaga	114,529,159		Lembaga	8,712,500		Lembaga/Laporan	6,674,784			-	15	Laporan	6,466,900			-	1	Laporan	-	1	TERLAKSANANYA BLUD YANG DIASISTENSI (1 LAPORAN)	6,466,900		97%	1	Lembaga	15,179,400	#DIV/0!	13.25%	BKAD	SELURUH WILAYAH
		SUB KEGIATAN KONSULTASI DAN KOORDINASI PEMBINAAN PENYUSUNAN DAN EVALUASI RANCANGAN PERATURAN DAERAH TENTANG APBD KABUPATEN/KOTA DAN RANCANGAN PERATURAN KEPALA DAERAH TENTANG PENJABARAN APBD KABUPATEN/KOTA	JUMLAH DOKUMEN HASIL KONSULTASI DAN KOORDINASI PEMBINAAN PENYUSUNAN DAN EVALUASI RANCANGAN PERATURAN DAERAH TENTANG APBD KABUPATEN/KOTA DAN RANCANGAN PERATURAN KEPALA DAERAH TENTANG PENJABARAN APBD KABUPATEN/KOTA	15	Dokumen	139,359,910	15	Dokumen	31,071,250	15	Dokumen	70,670,700	1	Dokumen	14,441,500						-			55,664,000	1	DOKUMEN HASIL KONSULTASI DAN KOORDINASI PEMBINAAN PENYUSUNAN DAN EVALUASI RANCANGAN PERATURAN DAERAH TENTANG APBD KABUPATEN/KOTA DAN RANCANGAN PERATURA	70,105,500	7%	99%	16	Dokumen	101,176,750	106.67%	72.60%	BKAD	SELURUH WILAYAH

No	SASARAN	Program /Kegiatan/Sub Kegiatan	Indikator Kinerja Program (Outcome) / Kegiatan/Sub Kegiatan	Target RENSTRA PD pada Tahun 2026 (Akhir Periode RENSTRA Perangkat Daerah)			Realisasi Capaian Kinerja RENSTRA PD s.d Renja Tahun Lalu (2022)			Target Kinerja dan Anggaran Renja Perangkat Daerah Tahun Berjalan yang dievaluasi (2023)			Realisasi Kinerja Pada Triwulan 2023												Realisasi Capaian Kinerja dan Anggaran Renja Perangkat Daerah yang Dievaluasi (2024)		Tingkat Capaian Kinerja dan Realisasi Anggaran RENJA		Realisasi Kinerja dan Anggaran RENSTRA s.d Tahun 2024 (Akhir Tahun pelaksanaan Renja PD Tahun 2024)			Tingkat Capaian Kinerja dan Realisasi Anggaran RENSTRA		Unit PD Pngg Jawab	Lokasi / Ket
													I			II			III			IV																
1	2	3	4	5			6			7			8			9			10			11			12=sum(I,II,III,IV)		13 = 12/7 x 100%		14=6+12			15=14/5X100%		16	17
				K		Rp	K		Rp	K		Rp	K		Rp	K		Rp	K		Rp	K		Rp	K	Rp	K	Rp	K		Rp	K	Rp		
		SUB KEGIATAN KONSULTASI DAN KOORDINASI PEMBINAAN PENYUSUNAN DAN EVALUASI RANCANGAN PERATURAN DAERAH TENTANG PERUBAHAN APBD KABUPATEN/KOTA DAN RANCANGAN PERATURAN KEPALA DAERAH TENTANG PENJABARAN PERUBAHAN APBD KABUPATEN/KOTA	JUMLAH DOKUMEN HASIL KONSULTASI DAN KOORDINASI PEMBINAAN PENYUSUNAN DAN EVALUASI RANCANGAN PERATURAN DAERAH TENTANG PERUBAHAN APBD KABUPATEN/KOTA DAN RANCANGAN PERATURAN KEPALA DAERAH TENTANG PENJABARAN PERUBAHAN APBD KABUPATEN/KOTA	15	Dokumen	84,202,790	15	Dokumen	25,917,930	15	Dokumen	9,086,500			-	1	Dokumen	8,863,600			-			-	1	DOKUMEN HASIL KONSULTASI DAN KOORDINASI PEMBINAAN PENYUSUNAN DAN EVALUASI RANCANGAN PERATURAN DAERAH TENTANG PERUBAHAN APBD KABUPATEN/KOTA DAN RANCANGAN	8,863,600	7%	98%	16	Dokumen	34,781,530	106.67%	41.31%	BKAD	SELURUH WILAYAH
		SUB KEGIATAN KONSULTASI DAN KOORDINASI PEMBINAAN PENYUSUNAN DAN EVALUASI RANCANGAN PERATURAN DAERAH TENTANG PERTANGGUNGJAWABAN PELAKSANAAN APBD KABUPATEN/KOTA DAN RANCANGAN PERATURAN KEPALA DAERAH TENTANG PENJABARAN PERTANGGUNGJAWABAN PELAKSANAAN APBD KABUPATEN/KOTA	JUMLAH DOKUMEN HASIL KONSULTASI DAN KOORDINASI PEMBINAAN PENYUSUNAN DAN EVALUASI RANCANGAN PERATURAN DAERAH TENTANG PERTANGGUNGJAWABAN PELAKSANAAN APBD KABUPATEN/KOTA DAN RANCANGAN PERATURAN KEPALA DAERAH TENTANG PENJABARAN PERTANGGUNGJAWABAN PELAKSANAAN APBD KABUPATEN/KOTA	15	Dokumen	84,213,733	15	Dokumen	10,374,870	15	Dokumen	6,928,700			-	1	Dokumen	6,763,400	1	Dokumen	-			-	1	TERLAKSANANYA PEMBINAAN IMPLEMENTASI SISTEM INFORMASI PEMERINTAHAN DAERAH BIDANG KEUANGAN DAERAH KABUPATEN/KOTA DI 15 KABUPATEN/KOTA (15 DOKUMEN LAPORAN)	6,763,400	7%	98%	16	Dokumen	17,138,270	106.67%	20.35%	BKAD	SELURUH WILAYAH
		SUB KEGIATAN PEMBINAAN IMPLEMENTASI SISTEM INFORMASI PEMERINTAHAN DAERAH BIDANG KEUANGAN DAERAH KABUPATEN/KOTA	JUMLAH ORANG YANG MENGIKUTI PEMBINAAN IMPLEMENTASI SISTEM INFORMASI PEMERINTAHAN DAERAH BIDANG KEUANGAN DAERAH KABUPATEN/KOTA		Orang	531,411,242		Orang	81,691,871		Orang	133,876,293			-	15	Laporan/Orang Terbina	47,880,600	15	Laporan/Orang Terbina	30,132,696	15	Laporan/Orang Terbina	53,972,000	1	TERLAKSANANYA PEMBINAAN IMPLEMENTASI SISTEM INFORMASI PEMERINTAHAN DAERAH BIDANG KEUANGAN DAERAH KABUPATEN/KOTA DI 15 KABUPATEN/KOTA (15 DOKUMEN LAPORAN)	131,985,296		99%	1	Orang	213,677,167	#DIV/0!	40.21%	BKAD	SELURUH WILAYAH
		SUB KEGIATAN KOORDINASI DAN PENYUSUNAN LAPORAN KEUANGAN PEMERINTAH DAERAH KONSOLIDASIAN PROVINSI DAN KABUPATEN/KOTA DAN STATISTIK KEUANGAN PEMERINTAHAN DAERAH	JUMLAH DOKUMEN HASIL KOORDINASI DAN PENYUSUNAN LAPORAN KEUANGAN PEMERINTAH DAERAH KONSOLIDASIAN PROVINSI DAN KABUPATEN/KOTA DAN STATISTIK KEUANGAN PEMERINTAHAN DAERAH	15	Dokumen	564,957,323	15	Dokumen	15,328,720	15	Dokumen	13,002,429	1	Dokumen	12,926,800									-			-	15	DOKUMEN HASIL KOORDINASI DAN PENYUSUNAN LAPORAN KEUANGAN PEMERINTAH DAERAH KONSOLIDASIAN PROVINSI DAN KABUPATEN/KOTA DAN STATISTIK KEUANGAN PEMERINTAHAN DAERAH (1 DOKUMEN)	12,926,800	100%	99%	30	Dokumen	28,255,520	200.00%	5.00%	BKAD	SELURUH WILAYAH
		KEGIATAN KOORDINASI DAN PENGELOLAAN PERBENDAHARAAN DAERAH	TERLAKSANANYA KEGIATAN KOORDINASI DAN PENGELOLAAN PERBENDAHARAAN DAERAH	64	Dokumen/Laporan/Orang Terbina	15,328,720	13	Dokumen/Laporan/Orang Terbina	15,328,720	13	Dokumen/Laporan/Orang Terbina	1,963,386,507	4	Dokumen/Laporan/Orang Terbina	169,848,072	7632	Dokumen/Laporan/Orang Terbina	486,836,240	7177	Dokumen/Laporan/Orang Terbina	424,057,958	9214	Dokumen/Laporan /Orang Terbina	748,272,146	1	DOKUMEN/ LAPORAN/ ORANG TERBINA	1,829,014,416	8%	93%	14	Dokumen/Laporan/Orang Terbina	1,844,343,136	21.88%	12031.94%	BKAD	SELURUH WILAYAH
		SUB KEGIATAN KOORDINASI DAN PENGELOLAAN KAS DAERAH	JUMLAH DOKUMEN HASIL KOORDINASI DAN PENGELOLAAN KAS DAERAH	4	Dokumen	3,204,399,802	1	Dokumen	421,542,808	1	Dokumen	751,041,008	1	Laporan/Dokumen	127,770,392	6563	Laporan/Dokumen	197,494,760	6,863	Laporan/ Dokumen	132,227,460	8,063	Laporan/ Dokumen	222,059,386	1	LAPORAN KOORDINASI DAN PENGELOLAAN KAS DAERAH	679,551,998	100%	90%	2	Dokumen	1,101,094,806	50.00%	34.36%	BKAD	SELURUH WILAYAH
		SUB KEGIATAN PENGELOLAAN SISA LEBIH PERHITUNGAN ANGGARAN TAHUN SEBELUMNYA	JUMLAH LAPORAN HASIL PENGELOLAAN SISA LEBIH PERHITUNGAN ANGGARAN TAHUN SEBELUMNYA	4	Laporan	51,836,270	1	Laporan	79,999,579	1	Laporan	17,751,897			-	1	Laporan	17,151,500	1	Laporan	-	3	Laporan	-	1	LAPORAN PENGELOLAAN SISA LEBIH PERHITUNGAN ANGGARAN TAHUN SEBELUMNYA	17,151,500	100%	97%	2	Laporan	97,151,079	50.00%	187.42%	BKAD	SELURUH WILAYAH
		SUB KEGIATAN PENYIAPAN, PELAKSANAAN PENGENDALIAN DAN PENERBITAN ANGGARAN KAS DAN SPD	JUMLAH DOKUMEN HASIL PENGENDALIAN DAN PENERBITAN ANGGARAN KAS DAN SPD	60	Laporan	922,937,598	12	Laporan	210,748,776	12	Laporan	103,500,000			-	1053	Laporan	12,301,000	1053	Laporan	-	1053	Laporan	89,382,000	9	DOKUMEN PELAKSANAAN PENGENDALIAN DAN PENERBITAN ANGGARAN KAS DAN SPD	101,683,000	75%	98%	21	Laporan	312,431,776	35.00%	33.85%	BKAD	SELURUH WILAYAH
		SUB KEGIATAN PENATAUSAHAAN PEMBIAYAAN DAERAH	JUMLAH DOKUMEN HASIL PENATAUSAHAAN PEMBIAYAAN DAERAH	4	Dokumen	250,141,105	1	Dokumen	63,291,673	1	Dokumen	52,642,217			-	1	Dokumen	15,328,900	1	Dokumen	-	2	Dokumen	34,497,000	1	DOKUMEN PENATAUSAHAAN PEMBIAYAAN DAERAH	49,825,900	100%	95%	2	Dokumen	113,117,573	50.00%	45.22%	BKAD	SELURUH WILAYAH

No	SASARAN	Program /Kegiatan /Sub Kegiatan	Indikator Kinerja Program (Outcome) / Kegiatan /Sub Kegiatan	Target RENSTRA PD pada Tahun 2026 (Akhir Periode RENSTRA Perangkat Daerah)			Realisasi Capaian Kinerja RENSTRA PD s.d Renja Tahun Lalu (2022)			Target Kinerja dan Anggaran Renja Perangkat Daerah Tahun Berjalan yang dievaluasi (2023)			Realisasi Kinerja Pada Triwulan 2023												Realisasi Capaian Kinerja dan Anggaran Renja Perangkat Daerah yang Dievaluasi (2024)			Tingkat Capaian Kinerja dan Realisasi Anggaran RENJA		Realisasi Kinerja dan Anggaran RENSTRA s.d Tahun 2024 (Akhir Tahun pelaksanaan Renja PD Tahun 2024)			Tingkat Capaian Kinerja dan Realisasi Anggaran RENSTRA		Unit PD Pngg Jawab	Lokasi / Ket
													I			II			III			IV															
1	2	3	4	5			6			7			8			9			10			11			12=sum(I,II,III,IV)			13 = 12/7 x 100%		14=6+12			15=14/5X100%		16	17
				K		Rp	K		Rp	K		Rp	K		Rp	K		Rp	K		Rp	K		Rp	K		Rp	K		K		Rp	K		Rp		
		SUB KEGIATAN KOORDINASI, FASILITASI, ASISTENSI, SINKRONISASI, SUPERVISI, MONITORING, DAN EVALUASI PENGELOLAAN DANA PERIMBANGAN DAN DANA TRANSFER LAINNYA	JUMLAH DOKUMEN HASIL KOORDINASI, FASILITASI, ASISTENSI, SINKRONISASI, SUPERVISI, MONITORING, DAN EVALUASI PENGELOLAAN DANA PERIMBANGAN DAN DANA TRANSFER LAINNYA	4	Dokumen	1,037,741,588	1	Dokumen	183,526,259	1	Dokumen	150,852,584			-	8	Dokumen	43,174,600	16	Dokumen	34,885,500	10	Dokumen	57,248,000	1	DOKUMEN KOORDINASI, FASILITASI, ASISTENSI, SINKRONISASI, SUPERVISI, MONITORING, DAN EVALUASI PENGELOLAAN DANA PERIMBANGAN DAN DANA TRANSFER LAINNYA	135,308,100	100%	90%	2	Dokumen	318,834,359	50.00%	30.72%	BKAD	SELURUH WILAYAH
		SUB KEGIATAN KOORDINASI, PELAKSANAAN KERJA SAMA DAN PEMANTAUAN TRANSAKSI NON TUNAI DENGAN LEMBAGA KEUANGAN BANK DAN LEMBAGA KEUANGAN BUKAN BANK	JUMLAH DOKUMEN HASIL KOORDINASI, PELAKSANAAN KERJA SAMA DAN PEMANTAUAN TRANSAKSI NON TUNAI DENGAN LEMBAGA KEUANGAN BANK DAN LEMBAGA KEUANGAN BUKAN BANK	4	Dokumen	650,053,060	1	Dokumen	118,247,943	1	Dokumen	137,320,643	1	Dokumen	13,278,700	1	Dokumen	55,765,180	40	Dokumen	18,192,000	80	Dokumen	42,471,200	1	DOKUMEN KOORDINASI, PELAKSANAAN KERJA SAMA DAN PEMANTAUAN TRANSAKSI NON TUNAI DENGAN LEMBAGA KEUANGAN BANK DAN LEMBAGA KEUANGAN BUKAN BANK	129,707,080	100%	94%	2	Dokumen	247,955,023	50.00%	38.14%	BKAD	SELURUH WILAYAH
		SUB KEGIATAN KOORDINASI DAN PENYUSUNAN LAPORAN REALISASI PENERIMAAN DAN PENGELUIARAN KAS DAERAH, LAPORAN ALIRAN KAS, DAN PELAKSANAAN PEMUNGUTAN/PEMOTONGAN DAN PENYETORAN PERHITUNGAN PIHAK KETIGA (PFK)	JUMLAH LAPORAN REALISASI PENERIMAAN DAN PENGELUIARAN KAS DAERAH, LAPORAN ALIRAN KAS, DAN PELAKSANAAN PEMUNGUTAN/PEM OTONGAN DAN PENYETORAN PERHITUNGAN PIHAK KETIGA (PFK) DAN LAPORAN HASIL KOORDINASI DALAM RANGKA PENYUSUNAN LAPORAN REALISASI PENERIMAAN DAN PENGELUIARAN KAS DAERAH, LAPORAN ALIRAN KAS, DAN PELAKSANAAN PEMUNGUTAN/PEM OTONGAN DAN PENYETORAN PERHITUNGAN PIHAK KETIGA (PFK)	4	Dokumen	64,833,790,301	1	Dokumen	181,413,674	1	Dokumen	222,755,615	1	Dokumen	9,994,980	2	Dokumen	49,288,600	2	Dokumen	105,578,730	2	Dokumen	48,252,600	1	DOKUMEN KOORDINASI DAN PENYUSUNAN LAPORAN REALISASI PENERIMAAN DAN PENGELUIARAN KAS DAERAH, LAPORAN ALIRAN KAS, DAN PELAKSANAAN PEMUNGUTAN/PEMOTONGAN DAN PENYETORAN PERHITUNG	213,114,910	100%	96%	2	Dokumen	394,528,584	50.00%	0.61%	BKAD	SELURUH WILAYAH
		SUB KEGIATAN KOORDINASI PELAKSANAAN PIUTANG DAN UTANG DAERAH YANG TIMBUL AKIBAT PENGELOLAAN KAS, PELAKSANAAN ANALISIS PEMBIAYAAN DAN PENEMPATAN UANG DAERAH SEBAGAI OPTIMALISASI KAS	JUMLAH DOKUMEN HASIL KOORDINASI PELAKSANAAN PIUTANG DAN UTANG DAERAH YANG TIMBUL AKIBAT PENGELOLAAN KAS, PELAKSANAAN ANALISIS PEMBIAYAAN DAN PENEMPATAN UANG DAERAH SEBAGAI OPTIMALISASI KAS	4	Laporan	51,836,270	1	Laporan	49,998,722	1	Laporan	18,100,215			-	1	Dokumen	16,353,400	3 Dokumen	75%	-	3 Dokumen	25%	1,613,000	1	DOKUMEN KOORDINASI PELAKSANAAN PIUTANG DAN UTANG DAERAH YANG TIMBUL AKIBAT PENGELOLAAN KAS, PELAKSANAAN ANALISIS PEMBIAYAAN DAN PENEMPATAN UANG DAERAH SEBAGAI OPTIMALIS	17,966,400	100%	99%	2	Laporan	67,965,122	50.00%	131.11%	BKAD	SELURUH WILAYAH
		SUB KEGIATAN REKONSILIASI DATA PENERIMAAN DAN PENGELUIARAN KAS SERTA PEMUNGUTAN DAN PEMOTONGAN ATAS SP2D DENGAN INSTANSI TERKAIT	JUMLAH DOKUMEN HASIL REKONSILIASI DATA PENERIMAAN DAN PENGELUIARAN KAS SERTA PEMUNGUTAN DAN PEMOTONGAN ATAS SP2D DENGAN INSTANSI TERKAIT	4	Dokumen	874,031,062	1	Dokumen	199,993,747	1	Dokumen	298,944,710	1	Dokumen	18,804,000	1	Dokumen	23,694,000	1	Dokumen	72,416,200			173,764,600	1	DOKUMEN REKONSILIASI DATA PENERIMAAN DAN PENGELUIARAN KAS SERTA PEMUNGUTAN DAN PEMOTONGAN ATAS SP2D DENGAN INSTANSI TERKAIT	288,678,800	100%	97%	2	Dokumen	488,672,547	50.00%	55.91%	BKAD	SELURUH WILAYAH
		SUB KEGIATAN PENYUSUNAN PETUNJUK TEKNIS ADMINISTRASI KEUANGAN YANG BERKAITAN DENGAN PENERIMAAN DAN PENGELUIARAN KAS SERTA PENATAUSAHAAN DAN PERTANGGUNGJAWABAN SUB KEGIATAN	JUMLAH PETUNJUK TEKNIS ADMINISTRASI KEUANGAN YANG BERKAITAN DENGAN PENERIMAAN DAN PENGELUIARAN KAS SERTA PENATAUSAHAAN DAN PERTANGGUNGJAWA BAN SUB KEGIATAN	4	Dokumen	1,826,747,415	1	Dokumen	121,715,060	1	Dokumen	210,477,618			-	1	Dokumen	56,284,300			60,758,068	1	Dokumen	78,984,360	1	DOKUMEN PETUNJUK TEKNIS ADMINISTRASI KEUANGAN YANG BERKAITAN DENGAN PENERIMAAN DAN PENGELUIARAN KAS SERTA PENATAUSAHAAN DAN PERTANGGUNGJAWABAN SUB KEGIATAN	196,026,728	100%	93%	2	Dokumen	317,741,788	50.00%	17.39%	BKAD	SELURUH WILAYAH
		KEGIATAN KOORDINASI DAN PELAKSANAAN AKUNTANSI DAN PELAPORAN KEUANGAN DAERAH	TERLAKSANANYA KEGIATAN KOORDINASI DAN PELAKSANAAN AKUNTANSI DAN PELAPORAN KEUANGAN DAERAH	4	Dokumen/Laporan/Orang Terbina	8,206,964,079	4	Dokumen/Laporan/Orang Terbina	1,120,147,141	4	Dokumen/Orang Terbina	1,668,464,707	1	Dokumen/Laporan/Orang Terbina	254,297,024	1	Dokumen/Laporan/Orang Terbina	552,950,400	1	Dokumen/Laporan/Orang Terbina	338,264,624	1	Dokumen/Laporan/Orang Terbina	492,729,864	4	DOKUMEN/LAPORAN/ORANG TERBINA	1,638,241,912	100%	98%	8	Dokumen/Laporan/Orang Terbina	2,758,389,053	200.00%	33.61%	BKAD	SELURUH WILAYAH

No	SASARAN	Program/Kegiatan/Sub Kegiatan	Indikator Kinerja Program (Outcome) / Kegiatan/Sub Kegiatan	Target RENSTRA PD pada Tahun 2026 (Akhir Periode RENSTRA Perangkat Daerah)			Realisasi Capaian Kinerja RENSTRA PD s.d Renja Tahun Lalu (2022)			Target Kinerja dan Anggaran Renja Perangkat Daerah Tahun Berjalan yang dievaluasi (2023)			Realisasi Kinerja Pada Triwulan 2023												Realisasi Capaian Kinerja dan Anggaran Renja Perangkat Daerah yang Dievaluasi (2024)		Tingkat Capaian Kinerja dan Realisasi Anggaran RENJA		Realisasi Kinerja dan Anggaran RENSTRA s.d Tahun 2024 (Akhir Tahun pelaksanaan Renja PD Tahun 2024)			Tingkat Capaian Kinerja dan Realisasi Anggaran RENSTRA		Unit PD Pngg Jawab	Lokasi / Ket
													I			II			III			IV																
1	2	3	4	5			6			7			8			9			10			11			12=sum(I,II,III,IV)		13 = 12/7 x 100%		14=6+12			15=14/5X100%		16	17
				K		Rp	K		Rp	K		Rp	K		Rp	K		Rp	K		Rp	K		Rp	K	Rp	K	Rp	K		Rp	K	Rp		
		SUB KEGIATAN KOORDINASI PELAKSANAAN AKUNTANSI PENERIMAAN DAN PENGELUIARAN KAS DAERAH	JUMLAH LAPORAN HASIL KOORDINASI PELAKSANAAN AKUNTANSI PENERIMAAN DAN PENGELUIARAN KAS DAERAH	10	Laporan	251,923,313	2	Laporan	71,880,138	2	Laporan	229,294,907	1	Laporan	24,273,224	1	Laporan	31,682,020	1	Laporan	40,108,320	1	Laporan	122,215,220	2	LAPORAN KOORDINASI PELAKSANAAN AKUNTANSI PENERIMAAN DAN PENGELUIARAN KAS DAERAH	218,278,784	100%	95%	4	Laporan	290,158,922	40.00%	115.18%	BKAD	SELURUH WILAYAH
		SUB KEGIATAN KOORDINASI PENYUSUNAN LAPORAN PERTANGGUNGJAWABAN PELAKSANAAN APBD BULANAN, TRIWULANAN DAN SEMESTERAN	JUMLAH LAPORAN PERTANGGUNGJAWA BAN PELAKSANAAN APBD BULANAN, TRIWULANAN DAN SEMESTERAN	4	Dokumen	1,372,350,963	1	Dokumen	43,747,634	1	Dokumen	306,482,300	1	Dokumen	27,233,900	1	Dokumen	39,024,000	1	Dokumen	100,249,124	1	Dokumen	139,309,684	1	LAPORAN KOORDINASI PENYUSUNAN LAPORAN PERTANGGUNGJAWABAN PELAKSANAAN APBD BULANAN, TRIWULANAN DAN SEMESTERAN	305,816,708	100%	100%	2	Dokumen	349,564,342	50.00%	25.47%	BKAD	SELURUH WILAYAH
		SUB KEGIATAN KONSOLIDASI LAPORAN KEUANGAN SKPD, BLUD DAN LAPORAN KEUANGAN PEMERINTAH DAERAH	JUMLAH LAPORAN KEUANGAN SKPD, BLUD DAN LAPORAN KEUANGAN PEMERINTAH DAERAH YANG TERKONSOLIDASI	4	Laporan	2,206,226,263	1	Laporan	310,158,812	1	Laporan	425,315,600	1	Laporan	135,164,000	1	Laporan	232,636,740	1	Laporan	24,850,000	1	Laporan	23,392,000	1	LAPORAN KONSOLIDASI LAPORAN KEUANGAN SKPD, BLUD DAN LAPORAN KEUANGAN PEMERINTAH DAERAH	416,042,740	100%	98%	2	Laporan	726,201,552	50.00%	32.92%	BKAD	SELURUH WILAYAH
		SUB KEGIATAN KOORDINASI DAN PENYUSUNAN RANCANGAN PERATURAN DAERAH TENTANG PERTANGGUNGJAWABAN PELAKSANAAN APBD PROVINSI DAN RANCANGAN PERATURAN KEPALA DAERAH TENTANG PENJABARAN PERTANGGUNGJAWABAN PELAKSANAAN APBD PROVINSI	JUMLAH RANCANGAN PERATURAN DAERAH TENTANG PERTANGGUNGJAWA BAN PELAKSANAAN APBD PROVINSI DAN RANCANGAN PERATURAN KEPALA DAERAH TENTANG PENJABARAN PERTANGGUNGJAWA BAN PELAKSANAAN APBD PROVINSI	10	Dokumen	2,499,607,143	2	Dokumen	194,557,812	2	Dokumen	295,199,800			-			184,298,140	2	Dokumen	109,825,680	2	Dokumen	-	2	DOKUMEN KOORDINASI DAN PENYUSUNAN RANCANGAN PERATURAN DAERAH TENTANG PERTANGGUNGJAWABAN PELAKSANAAN APBD PROVINSI DAN RANCANGAN PERATURAN KEPALA DAERAH TENTANG	294,123,820	100%	100%	4	Dokumen	488,681,632	40.00%	19.55%	BKAD	SELURUH WILAYAH
		SUB KEGIATAN KOORDINASI, SINKRONISASI, DAN PENYELESAIAN TUNTUTAN PERBENDAHARAAN DAN TUNTUTAN KERUGIAN DAERAH	JUMLAH DOKUMEN HASIL KOORDINASI, SINKRONISASI, DAN PENYELESAIAN TUNTUTAN PERBENDAHARAAN DAN TUNTUTAN KERUGIAN DAERAH	4	Dokumen	377,955,356	1	Dokumen	35,838,950	1	Dokumen	133,290,600			-			37,790,500	1	Dokumen	22,388,400	1	Dokumen	69,866,000	1	LAPORAN KOORDINASI, SINKRONISASI, DAN PENYELESAIAN TUNTUTAN PERBENDAHARAAN DAN TUNTUTAN KERUGIAN DAERAH	130,044,900	100%	98%	2	Dokumen	165,883,850	50.00%	43.89%	BKAD	SELURUH WILAYAH
		SUB KEGIATAN PENYUSUNAN KEBIJAKAN DAN PANDUAN TEKNIS OPERASIONAL PENYELENGGARAAN AKUNTANSI PEMERINTAH DAERAH	JUMLAH KEBIJAKAN DAN PANDUAN TEKNIS OPERASIONAL PENYELENGGARAAN AKUNTANSI PEMERINTAH DAERAH	4	Dokumen	253,995,696	1	Dokumen	404,332,895	1	Dokumen	120,602,600	1	Dokumen	51,569,600	1	Dokumen	6,187,000	1	Dokumen	10,381,600	1	Dokumen	48,945,240	1	DOKUMEN KEBIJAKAN DAN PANDUAN TEKNIS OPERASIONAL PENYELENGGARAAN AKUNTANSI PEMERINTAH DAERAH	117,083,440	100%	97%	2	Dokumen	521,416,335	50.00%	205.29%	BKAD	SELURUH WILAYAH
		SUB KEGIATAN PENYUSUNAN SISTEM DAN PROSEDUR AKUNTANSI DAN PELAPORAN KEUANGAN PEMERINTAH DAERAH	JUMLAH SISTEM DAN PROSEDUR AKUNTANSI DAN PELAPORAN KEUANGAN PEMERINTAH DAERAH	4	Dokumen	203,113,043	1	Dokumen	19,268,450	1	Dokumen	28,045,400	1	Dokumen	4,534,800	1	Dokumen	5,640,000	1	Dokumen	8,497,600	1	Dokumen	8,764,000	1	DOKUMEN SISTEM DAN PROSEDUR AKUNTANSI DAN PELAPORAN KEUANGAN PEMERINTAH DAERAH	27,436,400	100%	98%	2	Dokumen	46,704,850	50.00%	22.99%	BKAD	SELURUH WILAYAH
		SUB KEGIATAN PEMBINAAN AKUNTANSI, PELAPORAN DAN PERTANGGUNGJAWABAN PEMERINTAH PROVINSI	JUMLAH ORANG YANG MENGIKUTI PEMBINAAN AKUNTANSI, PELAPORAN DAN PERTANGGUNGJAWA BAN PEMERINTAH PROVINSI		Orang	150,894,283		Orang	19,519,100	1	Orang/ Dokumen	106,647,700		Orang	11,521,500		Orang	15,692,000		Orang	21,963,900		Orang	57,255,400	1	TERLAKSANANYA PEMBINAAN AKUNTANSI, PELAPORAN DAN PERTANGGUNGJAWABAN PEMERINTAH PROVINSI	106,432,800	100%	100%	1	Orang	125,951,900	#DIV/0!	83.47%	BKAD	SELURUH WILAYAH
		SUB KEGIATAN PEMBINAAN PENGELOLAAN KEUANGAN BLUD PROVINSI	JUMLAH BLUD PROVINSI YANG DIBINA		Lembaga	890,898,019		Lembaga	20,843,350		Lembaga	23,585,800			-		Lembaga	-		Lembaga			Lembaga	22,982,320		TERLAKSANANYA PEMBINAAN PENGELOLAAN KEUANGAN BLUD PROVINSI	22,982,320			0	Lembaga	43,825,670	#DIV/0!	4.92%	BKAD	SELURUH WILAYAH

No	SASARAN	Program/Kegiatan/Sub Kegiatan	Indikator Kinerja Program (Outcome) / Kegiatan/Sub Kegiatan	Target RENSTRA PD pada Tahun 2026 (Akhir Periode RENSTRA Perangkat Daerah)			Realisasi Capaian Kinerja RENSTRA PD s.d Renja Tahun Lalu (2022)			Target Kinerja dan Anggaran Renja Perangkat Daerah Tahun Berjalan yang dievaluasi (2023)			Realisasi Kinerja Pada Triwulan 2023												Realisasi Capaian Kinerja dan Anggaran Renja Perangkat Daerah yang Dievaluasi (2024)			Tingkat Capaian Kinerja dan Realisasi Anggaran RENJA		Realisasi Kinerja dan Anggaran RENSTRA s.d Tahun 2024 (Akhir Tahun pelaksanaan Renja PD Tahun 2024)			Tingkat Capaian Kinerja dan Realisasi Anggaran RENSTRA		Unit PD Pngg Jawab	Lokasi / Ket
													I			II			III			IV																
1	2	3	4	5			6			7			8			9			10			11			12=sum(I,II,III,IV)			13 = 12/7 x 100%		14=6+12			15=14/5X100%		16	17
				K		Rp	K		Rp	K		Rp	K		Rp	K		Rp	K		Rp	K		Rp	K		Rp	K	Rp	K		Rp	K	Rp		
		KEGIATAN PENUNJANG URUSAN KEWENANGAN PENGELOLAAN KEUANGAN DAERAH	TERLAKSANANNYA KEGIATAN PENUNJANG URUSAN KEWENANGAN PENGELOLAAN KEUANGAN DAERAH	5	Laporan	2,368,073,689,208	5	Laporan	675,406,755,756	1	Laporan	620,741,963,120	1	Laporan	32,753,563,311	1	Laporan	98,456,111,091	1	Laporan	196,721,892,775	1	Laporan	260,172,551,987	1	LAPORAN/DOKUMEN	588,104,119,164	100%	95%	6	Laporan	1,263,510,874,920	120.00%	53.36%	BKAD	SELURUH WILAYAH
		SUB KEGIATAN ANALISIS INVESTASI PEMERINTAH DAERAH	JUMLAH LAPORAN HASIL ANALISIS INVESTASI PEMERINTAH DAERAH	5	Laporan	388,740,119	5	Laporan	43,281,200	1	Laporan	70,414,000	1	Laporan	4,147,200	1	Laporan	4,829,000	1	Laporan	16,399,740	1	Laporan	44,375,600	1	LAPORAN ANALISIS INVESTASI PEMERINTAH DAERAH	69,751,540	100%	99%	6	Laporan	113,032,740	120.00%	29.08%	BKAD	SELURUH WILAYAH
		SUB KEGIATAN ANALISIS PERENCANAAN DAN PELAKSANAAN PENERIMAAN PINJAMAN PEMERINTAH DAERAH	JUMLAH LAPORAN HASIL ANALISIS PERENCANAAN DAN PELAKSANAAN PENERIMAAN PINJAMAN PEMERINTAH DAERAH	5	Laporan	542,126,571	5	Laporan	123,579,628	1	Laporan	64,773,000	1	Laporan	5,191,200	1	Laporan	25,162,200	1	Laporan	9,895,800	1	Laporan	24,094,700	1	LAPORANANALISIS PERENCANAAN DAN PELAKSANAAN PENERIMAAN PINJAMAN PEMERINTAH DAERAH	64,343,900	100%	99%	6	Laporan	187,923,528	120.00%	34.66%	BKAD	SELURUH WILAYAH
		SUB KEGIATAN ANALISIS PERENCANAAN DAN PELAKSANAAN PEMBAYARAN CICILAN POKOK DAN BUNGA PINJAMAN PEMERINTAH DAERAH	JUMLAH LAPORAN HASIL ANALISIS PERENCANAAN DAN PELAKSANAAN PEMBAYARAN CICILAN POKOK DAN BUNGA PINJAMAN PEMERINTAH DAERAH	5	Laporan	213,560,495,433	5	Laporan	61,094,664,659	1	Laporan	32,374,325,762	1	Laporan	5,666,620	1	Laporan	5,083,558,247	1	Laporan	1,319,727,865	1	Laporan	2,535,394,342	1	LAPORAN ANALISIS PERENCANAAN DAN PELAKSANAAN PEMBAYARAN CICILAN POKOK DAN BUNGA PINJAMAN PEMERINTAH DAERAH	8,944,347,074	100%	28%	6	Laporan	70,039,011,733	120.00%	32.80%	BKAD	SELURUH WILAYAH
		SUB KEGIATAN ANALISIS PERENCANAAN DAN PENYALURAN BANTUAN KEUANGAN	JUMLAH LAPORAN HASIL ANALISIS PERENCANAAN DAN PENYALURAN BANTUAN KEUANGAN	5	Laporan	440,523,856,508	5	Laporan	5,007,485,500			-																	5	Laporan	5,007,485,500	100.00%	1.14%	BKAD	SELURUH WILAYAH
		SUB KEGIATAN PENGELOLAAN DANA DARURAT DAN MENDESAK	JUMLAH LAPORAN HASIL PENGELOLAAN DANA DARURAT DAN MENDESAK	5	Laporan	36,436,202,605	5	Laporan	6,345,779,786	1	Laporan	9,549,599,398	1	Laporan	39,804,500	1	Laporan	450,377,558	1	Laporan	0	1	Laporan	-	1	TERSEDIANYA LAPORAN PENGELOLAAN DANA DARURAT DAN MENDESAK (1 LAPORAN)	490,182,058	100%	5%	6	Laporan	6,835,961,844	120.00%	18.76%	BKAD	SELURUH WILAYAH
		SUB KEGIATAN PENGELOLAAN DANA BAGI HASIL PROVINSI	JUMLAH LAPORAN HASIL PENGELOLAAN DANA BAGI HASIL PROVINSI	5	Laporan	1,676,622,267,972	5	Laporan	602,791,964,983	1	Laporan	578,682,850,960	1	Laporan	32,698,753,791	1	Laporan	92,892,184,086	1	Laporan	195,375,869,370	1	Laporan	257,568,687,345	1	LAPORAN PENGELOLAAN DANA BAGI HASIL PROVINSI	578,535,494,592	100%	100%	6	Laporan	1,181,327,459,575	120.00%	70.46%	BKAD	SELURUH WILAYAH
		KEGIATAN PENGELOLAAN DATA DAN IMPLEMENTASI SISTEM INFORMASI PEMERINTAH DAERAH LINGKUP KEUANGAN DAERAH	TERLAKSANANYA KEGIATAN PENGELOLAAN DATA DAN IMPLEMENTASI SISTEM INFORMASI PEMERINTAH DAERAH LINGKUP KEUANGAN DAERAH	4	Dokumen	1,629,227,847	1	Dokumen	210,382,362	1	Dokumen	331,716,393	1	Dokumen	34,710,240	1	Dokumen	77,131,100	1	Dokumen	48,730,990	1	Dokumen	163,994,278	1	DOKUMEN/LAPORAN ORANG TERBINA	324,566,608	100%	98%	2	Dokumen	534,948,970	50.00%	32.83%	BKAD	SELURUH WILAYAH
		SUB KEGIATAN INVENTARISASI DAN ANALISIS DATA BIDANG KEUANGAN DAERAH	JUMLAH DOKUMEN HASIL INVENTARISASI DAN ANALISIS DATA BIDANG KEUANGAN DAERAH	4	Dokumen	476,580,842	1	Dokumen	61,274,878	1	Dokumen	84,636,363	1	Dokumen	14,626,820	1	Dokumen	16,385,600	1	Dokumen	19,633,800	1	Dokumen	33,150,900	1	DOKUMEN INVENTARISASI DAN ANALISIS DATA BIDANG KEUANGAN DAERAH	83,797,120	100%	99%	2	Dokumen	145,071,998	50.00%	30.44%	BKAD	SELURUH WILAYAH
		SUB KEGIATAN IMPLEMENTASI DAN PEMELIHARAAN SISTEM INFORMASI PEMERINTAH DAERAH BIDANG KEUANGAN DAERAH	JUMLAH DOKUMEN HASIL IMPLEMENTASI DAN PEMELIHARAAN SISTEM INFORMASI PEMERINTAH DAERAH BIDANG KEUANGAN DAERAH	4	Dokumen	476,541,965	1	Dokumen	115,760,584	1	Dokumen	100,540,730	1	Dokumen	14,888,820	1	Dokumen	17,064,320	1	Dokumen	19,192,590	1	Dokumen	45,727,120	1	TERLASANANYA IMPLEMENTASI DAN PEMELIHARAAN SISTEM INFORMASI PEMERINTAH DAERAH BIDANG KEUANGAN DAERAH	96,872,850	100%	96%	2	Dokumen	212,633,434	50.00%	44.62%	BKAD	SELURUH WILAYAH
		SUB KEGIATAN PEMBINAAN SISTEM INFORMASI PEMERINTAH DAERAH BIDANG KEUANGAN DAERAH PEMERINTAH PROVINSI	JUMLAH ORANG YANG MENGHUTI PEMBINAAN SISTEM INFORMASI PEMERINTAH DAERAH BIDANG KEUANGAN DAERAH PEMERINTAH PROVINSI	5	Laporan/Orang Terbina	676,105,041	1	Laporan/Orang Terbina	33,346,900	1	Laporan/Orang Terbina	146,539,300	1	Dokumen	5,194,600	1	Laporan	43,681,180	1	Laporan	9,904,600	1	Laporan	85,116,258	1	TERLISANANYA PEMBINAAN SISTEM INFORMASI PEMERINTAH DAERAH BIDANG KEUANGAN DAERAH PEMERINTAH PROVINSI	143,896,638	100%	98%	2	Laporan/Orang Terbina	177,243,538	40.00%	26.22%	BKAD	SELURUH WILAYAH
	MENINGKATNYA KAPASITAS TATA KELOLA PEMERINTAHAN DI BIDANG PENGELOLAAN KEUANGAN DAN ASET DAERAH.	PROGRAM PENGELOLAAN BARANG MILIK DAERAH	JUMLAH DOKUMEN MANAJEMEN ASET	20	Dokumen Manajemen Aset Daerah	13,441,807,873	4	Dokumen Manajemen Aset Daerah	2,371,286,586	4	Dokumen Manajemen Aset Daerah	2,783,225,440	1	Dokumen Manajemen Aset Daerah	573,078,296	1	Dokumen Manajemen Aset Daerah	748,491,426	1	Dokumen Manajemen Aset Daerah	525,106,116	1	Dokumen Manajemen Aset Daerah	796,264,265	3	DOKUMEN MANAJEMEN ASET	2,642,940,103	75%	95%	7	Dokumen Manajemen Aset Daerah	5,014,226,689	35.00%	37.30%	BKAD	SELURUH WILAYAH
		KEGIATAN PENGELOLAAN BARANG MILIK DAERAH	TERLAKSANANYA KEGIATAN PENGELOLAAN BARANG MILIK DAERAH	20	Dokumen Manajemen Aset Daerah	13,441,807,873	4	Dokumen Manajemen Aset Daerah	2,371,286,586	4	Dokumen Manajemen Aset Daerah	2,783,225,440	1	Dokumen Manajemen Aset Daerah	573,078,296	1	Dokumen Manajemen Aset Daerah	748,491,426	1	Dokumen Manajemen Aset Daerah	525,106,116	1	Dokumen Manajemen Aset Daerah	796,264,265	3	DOKUMEN MANAJEMEN ASET	2,642,940,103	75%	95%	7	Dokumen Manajemen Aset Daerah	5,014,226,689	35.00%	37.30%	BKAD	SELURUH WILAYAH

No	SASARAN	Program /Kegiatan /Sub Kegiatan	Indikator Kinerja Program (Outcome) / Kegiatan /Sub Kegiatan	Target RENSTRA PD pada Tahun 2026 (Akhir Periode RENSTRA Perangkat Daerah)			Realisasi Capaian Kinerja RENSTRA PD s.d Renja Tahun Lalu (2022)			Target Kinerja dan Anggaran Renja Perangkat Daerah Tahun Berjalan yang dievaluasi (2023)			Realisasi Kinerja Pada Triwulan 2023												Realisasi Capaian Kinerja dan Anggaran Renja Perangkat Daerah yang Dievaluasi (2024)		Tingkat Capaian Kinerja dan Realisasi Anggaran RENJA		Realisasi Kinerja dan Anggaran RENSTRA s.d Tahun 2024 (Akhir Tahun pelaksanaan Renja PD Tahun 2024)			Tingkat Capaian Kinerja dan Realisasi Anggaran RENSTRA		Unit PD Pngg Jawab	Lokasi / Ket
													I			II			III			IV																
1	2	3	4	5			6			7			8			9			10			11			12=sum(I,II,III,IV)		13 = 12/7 x 100%		14=6+12			15=14/5X100%		16	17
				K		Rp	K		Rp	K		Rp	K		Rp	K		Rp	K		Rp	K		Rp	K	Rp	K	Rp	K		Rp	K	Rp		
		SUB KEGIATAN PENYUSUNAN STANDAR HARGA	JUMLAH STANDAR HARGA YANG DISUSUN	1	Dokumen	1,151,428,449	1	Dokumen	203,091,767	1	Dokumen	120,564,250	1	Dokumen	19,757,000	1	Dokumen	71,937,200	1	Dokumen	-		Dokumen	27,240,000	2	LAPORAN PERATURAN GUBERNUR SULAWESI UTARA TENTANG STANDAR HARGA SATUAN (2x1 /BUKU STANDAR HARGA SATUAN) 118,934,200	200%	99%	3	Dokumen	322,025,967	300.00%	27.97%	BKAD	SELURUH WILAYAH
		SUB KEGIATAN PENYUSUNAN RENCANA KEBUTUHAN BARANG MILIK DAERAH	JUMLAH RENCANA KEBUTUHAN BARANG MILIK DAERAH	10	Dokumen	648,771,123	2	Dokumen	84,206,583	2	Dokumen	123,603,621			-	1	Dokumen	49,708,000	1	Dokumen	8,550,000	1	Dokumen	61,515,500	49	47 DOKUMEN HASIL REVIEW RKBMD DARI OPD,1 SK TENTANG RKBMD TAHUN 2025, 1 SK TENTANG RKBMD PERUBAHAN TAHUN 2025 119,773,500	2450%	97%	51	Dokumen	203,980,083	510.00%	31.44%	BKAD	SELURUH WILAYAH
		SUB KEGIATAN PENYUSUNAN KEBIJAKAN PENGELOLAAN BARANG MILIK DAERAH	JUMLAH KEBIJAKAN PENGELOLAAN BARANG MILIK DAERAH	5	Dokumen	417,583,859	1	Dokumen	33,712,400	1	Dokumen	81,166,000	1	Dokumen	-	1	Dokumen	33,807,000	1	Dokumen	16,533,790	1	Dokumen	28,095,680	1	LAPORAN PENYUSUNAN KEBIJAKAN PENGELOLAAN BARANG MILIK DAERAH 78,436,470	100%	97%	2	Dokumen	112,148,870	40.00%	26.86%	BKAD	SELURUH WILAYAH
		SUB KEGIATAN PENATAUSAHAAN BARANG MILIK DAERAH	JUMLAH LAPORAN PENATAUSAHAAN BARANG MILIK DAERAH	10	Laporan	1,607,969,291	2	Laporan	115,564,746	2	Laporan	469,165,800	1	Laporan	63,169,320	1	Laporan	231,756,374	1	Laporan	35,966,465	1	Laporan	135,700,000	48	LAPORAN PENATAUSAHAAN BMD DARI OPD, 1 SISTEM PENATAUSAHAAN/PENCATATAN BMD 466,592,159	2400%	99%	50	Laporan	582,156,905	500.00%	36.20%	BKAD	SELURUH WILAYAH
		SUB KEGIATAN INVENTARISASI BARANG MILIK DAERAH	JUMLAH LAPORAN HASIL INVENTARISASI (LHI) BARANG MILIK DAERAH	5	Laporan	788,687,459	1	Laporan	86,284,457	1	Laporan	140,124,750			-	1	Laporan	2,220,000	1	Laporan	71,753,000			56,323,000	1	DOKUMEN INVENTARISASI BMD 130,296,000	100%	93%	2	Laporan	216,580,457	40.00%	27.46%	BKAD	SELURUH WILAYAH
		SUB KEGIATAN PENGAMANAN BARANG MILIK DAERAH	JUMLAH LAPORAN HASIL PENGAMANAN BARANG MILIK DAERAH	5	Laporan	3,340,460,947	1	Laporan	972,405,842	1	Laporan	732,857,880	1	Laporan	186,746,376	1	Laporan	89,918,656	1	Laporan	222,385,000	1	Laporan	162,400,861	128	58 LAPORAN BUKU SERTIFIKAT TANAH MILIK PEMPROV SULUT,70 LOKASI PEMASANGAN PAPAN NAMA/PLANG, KEPEMILIKAN TANAH MILIK PEMPROV SULUT 661,450,893	12800%	90%	129	Laporan	1,633,856,735	2580.00%	48.91%	BKAD	SELURUH WILAYAH
		SUB KEGIATAN PENILAIAN BARANG MILIK DAERAH	JUMLAH LAPORAN HASIL PENILAIAN BARANG MILIK DAERAH DAN HASIL KOORDINASI PENILAIAN BARANG MILIK DAERAH	5	Laporan	1,623,349,094	1	Laporan	224,124,899	1	Laporan	158,672,600			-	1	Laporan	35,685,457	1	Laporan	96,515,361	1	Laporan	17,864,800	5	DOKUMEN PENILAIAN BMD 150,065,618	500%	95%	6	Laporan	374,190,517	120.00%	23.05%	BKAD	SELURUH WILAYAH
		SUB KEGIATAN PENGAWASAN DAN PENGENDALIAN PENGELOLAAN BARANG MILIK DAERAH	JUMLAH LAPORAN HASIL PENGAWASAN DAN PENGENDALIAN PENGELOLAAN BARANG MILIK DAERAH	5	Laporan	269,821,293	1	Laporan	45,015,803	1	Laporan	119,828,000	1	Laporan	740,000	1	Laporan	47,843,439	1	Laporan	13,484,000	1	Laporan	37,472,400	12	LAPORAN EVALUASI PENGELOLAAN BARANG MILIK DAERAH 99,539,839	1200%	83%	13	Laporan	144,555,642	260.00%	53.57%	BKAD	SELURUH WILAYAH
		SUB KEGIATAN OPTIMALISASI PENGGUNAAN, PEMANFAATAN, PEMINDAHTANGANAN, PEMUSNAHAN, DAN PENGHAPUSAN BARANG MILIK DAERAH	JUMLAH DOKUMEN HASIL OPTIMALISASI PENGGUNAAN, PEMANFAATAN, PEMINDAHTANGANAN, PEMUSNAHAN, DAN PENGHAPUSAN BARANG MILIK DAERAH	20	Dokumen	831,542,747	4	Dokumen	73,160,940	4	Dokumen	147,587,400	1	Dokumen	900,000	1	Dokumen	67,879,300	1	Dokumen	-	1	Dokumen	61,810,424	4	SURAT KEPUTUSAN GUBERNUR SULUT TTG PEMANFAATAN BARANG MILIK DAERAH 130,589,724	100%	88%	8	Dokumen	203,750,664	40.00%	24.50%	BKAD	SELURUH WILAYAH
		SUB KEGIATAN REKONSILIASI DALAM RANGKA PENYUSUNAN LAPORAN BARANG MILIK DAERAH	JUMLAH LAPORAN HASIL REKONSILIASI DALAM RANGKA PENYUSUNAN LAPORAN BARANG MILIK DAERAH	5	Laporan	249,322,682	1	Laporan	36,127,457	1	Laporan	128,400,701	1	Laporan	35,550,000		Laporan	31,520,800	1	Laporan	7,000,000	1	Laporan	53,286,600	48	DOKUMEN BERITA ACARA REKONSILASI REKON PINGADAAN, 1 SISTEM ASET TERPADU 127,357,400	4800%	99%	49	Laporan	163,484,857	980.00%	65.57%	BKAD	SELURUH WILAYAH
		SUB KEGIATAN PENYUSUNAN LAPORAN BARANG MILIK DAERAH	JUMLAH LAPORAN BARANG MILIK DAERAH YANG DISUSUN	10	Laporan	2,134,498,348	2	Laporan	461,245,126	2	Laporan	538,996,938	1	Laporan	266,215,600	12	Laporan	86,215,200	12	Laporan	34,875,000	12	Laporan	150,341,000	49	47 LAPORAN OPD, 1 LAPORAN SEMESTERAN, 1 LAPORAN TAHUNAN 537,646,800	2450%	100%	51	Laporan	998,891,926	510.00%	46.80%	BKAD	SELURUH WILAYAH
		SUB KEGIATAN PEMBINAAN PENGELOLAAN BARANG MILIK DAERAH PEMERINTAH KABUPATEN/KOTA	JUMLAH ORANG YANG MENGIKUTI PEMBINAAN PENGELOLAAN BARANG MILIK DAERAH PEMERINTAH KABUPATEN/KOTA	5	Kegiatan	378,372,581	1	Kegiatan	36,346,566	1	Kegiatan	22,257,500			-	1	Kegiatan	-	1	Kegiatan	18,043,500	1	Kegiatan	4,214,000	1	LAPORAN PEMBINAAN PENGELOLAAN BARANG MILIK DAERAH PEMERINTAH KABUPATEN/KOTA 22,257,500	100%	100%	2	Kegiatan	58,604,066	40.00%	15.49%	BKAD	SELURUH WILAYAH
																									Rata-rata Capaian Kinerja (%)		68%	96%	Rata-rata Capaian Kinerja (%)						
																									Predikat Kinerja		Rendah	Sangat Tinggi	Predikat Kinerja						

No	SASARAN	Program /Kegiatan/Sub Kegiatan	Indikator Kinerja Program (Outcome) / Kegiatan/Sub Kegiatan	Target RENSTRA PD pada Tahun 2026 (Akhir Periode RENSTRA Perangkat Daerah)		Realisasi Capaian Kinerja RENSTRA PD s.d Renja Tahun Lalu (2022)		Target Kinerja dan Anggaran Renja Perangkat Daerah Tahun Berjalan yang dievaluasi (2023)		Realisasi Kinerja Pada Triwulan 2023												Realisasi Capaian Kinerja dan Anggaran Renja Perangkat Daerah yang Dievaluasi (2024)				Tingkat Capaian Kinerja dan Realisasi Anggaran RENJA		Realisasi Kinerja dan Anggaran RENSTRA s.d Tahun 2024 (Akhir Tahun pelaksanaan Renja PD Tahun 2024)				Tingkat Capaian Kinerja dan Realisasi Anggaran RENSTRA		Unit PD Pngg Jawab	Lokasi/ Ket
										I		II		III		IV																			
1	2	3	4	5		6		7		8		9		10		11		12=sum(I,II,III,IV)				13 = 12/7 x 100%		14=6+12		15=14/5X100%		16	17
				K	Rp	K	Rp	K	Rp	K	Rp	K	Rp	K	Rp	K	Rp	K	Rp			K	Rp	K	Rp	K	Rp		
32	Meningkatnya kapasitas tata kelola pemerintahan	PROGRAM PENUNJANG URUSAN PEMERINTAH DAERAH	Presentase terlaksananya Program Penunjang urusan Pemerintahan Daerah	100	%	12,091,653,307	100	%	14,374,219,727	100	%	16,386,693,954	20	%	3,490,476,924	20	%	4,666,240,659	30	%	3,342,016,515	30	%	3,956,994,405	100	%	15,455,728,503	100%	94.32%	200	%	29,829,948,230	200.00%	246.70%		
		Perencanaan, Penganggaran dan Evaluasi Kinerja Perangkat Daerah	Persentase terlaksananya Perencanaan, Penganggaran dan Evaluasi Kinerja Perangkat Daerah	100	%	101,936,516	100	%	48,610,100	100	%	72,080,400	25	%		25	%	15,807,250	25	%	10,700,400	25	%	40,030,900	100	%	66,538,550	100%	92.31%	200	%	115,148,650	200.00%	112.96%		
		Penyusunan Dokumen Perencanaan Perangkat Daerah	Jumlah Dokumen Perencanaan Perangkat Daerah	5	Dokumen	45,672,837	1	Dokumen	23,458,600	1	Dokumen	30,598,700		Dokumen		1	Dokumen	9,280,800		Dokumen	6,797,500		Dokumen	10,997,500	1	Dokumen	27,075,800	100%	88.49%	2	Dokumen	50,534,400	40.00%	110.64%		
		Koordinasi dan Penyusunan DPA-SKPD	Jumlah Dokumen DPA-SKPD dan Laporan Hasil Koordinasi Penyusunan Dokumen DPA-SKPD	10	Dokumen	45,672,837	2	Dokumen	17,667,400	2	Dokumen	26,654,200		Dokumen		1	Dokumen	6,526,450		Dokumen	-	1	Dokumen	18,535,100	2	Dokumen	25,061,550	100%	94.02%	4	Dokumen	42,728,950	40.00%	93.55%		
		Koordinasi dan Penyusunan Laporan Capaian Kinerja dan Ikhtisar Realisasi Kinerja SKPD	Jumlah Laporan Capaian Kinerja dan Ikhtisar Realisasi Kinerja SKPD dan Laporan Hasil Koordinasi Penyusunan Laporan Capaian Kinerja dan Ikhtisar Realisasi Kinerja SKPD	5	Laporan	45,672,837	1	Laporan	7,484,100	1	Laporan	14,827,500		Laporan			Laporan		1	Laporan	3,902,900		Laporan	10,498,300	1	Laporan	14,401,200	100%	97.12%	2	Laporan	21,885,300	40.00%	47.92%		
		Administrasi Keuangan Perangkat Daerah	Persentase Pelaksanaan Administrasi Keuangan Perangkat Daerah	100	%	10,179,052,180	100	%	12,875,406,493	100	%	14,820,104,524	25	%	3,360,278,889	25	%	4,462,473,599	25	%	3,056,362,997	25	%	3,042,221,697	100	%	13,921,336,582	100%	93.94%	200	%	26,796,743,075	200.00%	263.25%		
		Penyediaan Gaji dan Tunjangan ASN	Jumlah Orang yang Menerima Gaji dan Tunjangan ASN	450	Orang	10,024,562,301	90	Orang	12,730,459,125	90	Orang	14,680,087,650	90	Orang	3,331,984,365		Orang	4,453,842,599		Orang	3,030,637,197		Orang	2,978,189,697	90	Orang	13,794,653,858	100%	93.97%	180	Orang	26,525,112,983	40.00%	264.60%		
		Pelaksanaan Penatausahaan dan Pengujian/Verifikasi Keuangan SKPD	Jumlah Dokumen Penatausahaan dan Pengujian/Verifikasi Keuangan SKPD	185	Dokumen	138,666,179	37	Dokumen	131,229,068	37	Dokumen	122,231,374	9	Dokumen	25,521,024	9	Dokumen	8,102,000	9	Dokumen	23,081,200	10	Dokumen	52,884,500	37	Dokumen	109,588,724	100%	89.66%	74	Dokumen	240,817,792	40.00%	173.67%		
		Koordinasi dan Penyusunan Laporan Keuangan Bulanan/Triwulanan/Semesteran SKPD	Jumlah Laporan Keuangan Bulanan/Triwulanan/Semesteran SKPD dan Laporan Koordinasi Penyusunan Laporan Keuangan Bulanan/Triwulanan/Semesteran SKPD	60	Laporan	15,823,700	12	Laporan	13,718,300	12	Laporan	17,985,500	3	Laporan	2,773,500	3	Laporan	529,000	3	Laporan	2,644,000	3	Laporan	11,147,500	12	Laporan	17,094,000	100%	96.11%	24	Laporan	30,812,300	40.00%	194.72%		
		Administrasi Barang Milik Daerah pada Perangkat Daerah	Meningkatnya akuntabilitas kinerja perangkat daerah	100	%	15,189,235	100	%	64,290,200	100	%	82,871,650	25	%	26,292,250	25	%	11,463,200	25	%	18,744,800	25	%	26,250,200	100	%	82,750,450	100%	99.85%	200	%	147,040,650	200.00%	968.06%		
		Penatausahaan Barang Milik Daerah pada SKPD	Jumlah Laporan Penatausahaan Barang Milik Daerah pada SKPD	60	Laporan	15,189,235	12	Laporan	63,301,900	12	Laporan	82,871,650	3	Laporan	26,292,250	3	Laporan	11,463,200	3	Laporan	18,744,800	3	Laporan	26,250,200	12	Laporan	82,750,450	100%	99.85%	24	Laporan	146,052,350	40.00%	961.55%		
		Administrasi Kepegawaian Perangkat Daerah	Persentase Pelaksanaan Administrasi Kepegawaian Perangkat Daerah	100	%	545,331,728	100	%	289,963,500	100	%	281,210,280	25	%	28,301,180	25	%	95,647,300	25	%	32,181,600	25	%	118,551,600	100	%	274,681,680	100%	97.68%	200	%	564,645,180	200.00%	103.54%		
		Pengadaan Pakaian Dinas Beserta Atribut Kelengkapannya	Jumlah Paket Pakaian Dinas Beserta Atribut Kelengkapan	10	Kegiatan	186,638,023	2	Kegiatan	110,500,000	2	Paket	73,100,000	0	Paket		2	Paket	72,484,000		Paket			Paket		2	Paket	72,484,000	100%	99.16%	4	Kegiatan	182,984,000	40.00%	98.04%		
		Pendatan dan Pengolahan Administrasi Kepegawaian	Jumlah Dokumen Pendatan dan Pengolahan Administrasi Kepegawaian	5	Laporan	114,059,310	0	Laporan	20,060,300	1	Dokumen	73,548,580		Dokumen	28,301,180	1	Dokumen	10,454,000		Dokumen	15,681,800		Dokumen	17,958,600	1	Dokumen	72,394,780	100%	98.43%	1	Laporan	92,455,080	20.00%	81.06%		
		Pendidikan dan Pelatihan Pegawai berdasarkan Tugas dan Fungsi	Jumlah Pegawai Berdasarkan Tugas dan Fungsi yang Mengikuti Pendidikan dan Pelatihan	20	Kegiatan	109,546,795	4	Kegiatan	60,227,300	60	Orang	36,213,800		Orang		25	Orang	12,709,300	25	Orang	13,100,600	10	Orang	6,977,500	60	Orang	32,787,400	100%	90.54%	64	Kegiatan	93,014,700	320.00%	84.91%		
		Sosialisasi Peraturan Perundang-Undangan	Jumlah Orang yang Mengikuti Sosialisasi Peraturan Perundang-Undangan	15	Kegiatan	135,087,600	3	Kegiatan	34,886,700	50	Orang	34,178,600		Orang			Orang		25	Orang	3,400,000	25	Orang	30,344,500	50	Orang	33,744,500	100%	98.73%	53	Kegiatan	68,631,200	353.33%	50.80%		
		Bimbingan Teknis Implementasi Peraturan Perundang-Undangan	Jumlah Orang yang Mengikuti Bimbingan Teknis Implementasi Peraturan Perundang-Undangan	15	Kegiatan	135,087,600	0	Kegiatan	64,289,200	75	Orang	64,169,300		Orang			Orang			Orang		75	Orang	63,271,000	75	Orang	63,271,000	100%	98.60%	75	Kegiatan	127,560,200	500.00%	94.43%		
		Administrasi Umum Perangkat Daerah	Persentase Pelaksanaan Administrasi Umum Perangkat Daerah	100	%	544,275,476	100	%	557,866,684	100	%	455,755,300		%	46,409,600	45	%	40,405,820	25	%	101,296,997	30	%	262,693,158	100	%	450,805,575	100%	98.91%	200	%	1,008,672,259	200.00%	185.32%		
		Penyediaan Peralatan dan Perlengkapan Kantor	Jumlah Paket Peralatan dan Perlengkapan Kantor yang Disediakan	60	Kegiatan	137,785,397	12	Kegiatan	33,256,576	1	Paket	48,414,700		Paket	1,040,000	1	Paket	16,488,500		Paket	18,407,000		Paket	12,254,800	1	Paket	48,190,300	100%	99.54%	13	Kegiatan	81,446,876	21.67%	59.11%		
		Penyediaan Peralatan Rumah Tangga	Jumlah Paket Peralatan Rumah Tangga yang Disediakan	5	Kegiatan	100,000,000	0	Kegiatan	65,000,000	1	Paket	55,000,000		Paket	10,000,000	1	Paket	-		Paket	10,000,000		Paket	35,000,000	1	Paket	55,000,000	100%	100.00%	1	Kegiatan	120,000,000	20.00%	120.00%		
		Penyelenggaraan rapat koordinasi dan Konsultasi SKPD	Jumlah Laporan Penyelenggaraan Rapat Koordinasi dan Konsultasi SKPD	50	Kegiatan	236,778,874	10	Kegiatan	421,410,108	12	Laporan	352,340,600	3	Laporan	35,369,600	3	Laporan	23,917,320	3	Laporan	72,889,997	3	Laporan	215,438,358	12	Laporan	347,615,275	100%	98.66%	22	Kegiatan	769,025,383	44.00%	324.79%		
		Pengadaan Barang Milik Daerah Penunjang Urusan Pemerintahan Daerah	Persentase Pelaksanaan Pengadaan Barang Milik Daerah Penunjang Urusan Pemerintah Daerah	100	%	331,815,154	100	%	228,503,950	100	%	384,277,400	0	%			%		25	%	54,100,000	75	%	324,060,000	100	%	378,160,000	100%	98.41%	200	%	606,663,950	200.00%	182.83%		
		Pengadaan Kendaraan Perorangan Dinas atau Kendaraan Dinas Jabatan	Jumlah Unit Kendaraan Perorangan Dinas atau Kendaraan Dinas Jabatan yang Disediakan	5	unit	25,000,000		unit		1	unit	-		unit			unit			unit			unit		-	unit	0	0%	0.00%	0	unit	-	0.00%	0.00%		
		Pengadaan Kendaraan Dinas Operasional atau Lapangan	Jumlah Unit Kendaraan Dinas Operasional atau Lapangan yang Disediakan	5	unit	25,000,000		unit		1	unit	-		unit			unit			unit			unit		-	unit	0	0%	0.00%	0	unit	-	0.00%	0.00%		
		Pengadaan Mebel	Jumlah Paket Mebel yang Disediakan	5	unit	25,000,000	1	unit	47,726,500	1	Paket	10,350,000		Paket			Paket			Paket		1	Paket	10,330,000	1	Paket	10,330,000	100%	99.81%	2	unit	58,056,500	40.00%	232.23%		
		Pengadaan Peralatan dan Mesin Lainnya	Jumlah Unit Peralatan dan Mesin Lainnya yang Disediakan	5	unit	25,000,000	1	unit	151,699,850	1	unit	373,927,400		unit	-		unit	-	1	unit	54,100,000		unit	313,730,000	1	unit	367,830,000	100%	98.37%	2	unit	519,529,850	40.00%	2078.12%		
		Pengadaan Sarana dan Prasarana Gedung Kantor atau Bangunan Lainnya	Jumlah Unit Sarana dan Prasarana Gedung Kantor atau Bangunan Lainnya yang Disediakan	50	unit	56,815,154	10	unit	25,972,600	10	unit	-		unit			unit			unit			unit		-	unit	0	0%	0.00%	10	unit	25,972,600	20.00%	45.71%		
		Pemeliharaan Barang Milik Daerah Penunjang Urusan Pemerintahan Daerah	Persentase Pelaksanaan Pemeliharaan Barang Milik Daerah Penunjang Urusan Pemerintahan Daerah	100	%	331,815,154	100	%	309,578,800	100	%	290,394,400	15	%	29,195,005	30	%	40,443,490	25	%	68,630,321	30	%	143,186,850	100	%	281,455,666	100%	96.92%	200	%	591,034,466	200.00%	178.12%		
		Penyediaan Jasa Pemeliharaan, Biaya Pemeliharaan dan Pajak Kendaraan Perorangan Dinas atau Kendaraan Dinas Jabatan	Jumlah Kendaraan Perorangan Dinas atau Kendaraan Dinas Jabatan yang Dipelihara dan Dibayarkan Pajaknya	5	unit	10,000,000	1	unit	53,344,800	1	unit	55,424,000	1	unit	6,400,000		unit	15,754,000		unit	17,470,000		unit	14,738,600	1	unit	54,362,600	100%	98.08%	2	unit	107,707,400	40.00%	1077.07%		
		Penyediaan Jasa Pemeliharaan, Biaya Pemeliharaan, Pajak dan Perizinan Kendaraan Dinas Operasional atau Lapangan	Jumlah Kendaraan Dinas Operasional atau Lapangan yang Dipelihara dan Dibayarkan Pajak dan Perizinannya	70	unit	281,554,407	14	unit	211,930,000	14	unit	207,632,400	3	unit	22,795,005	3	unit	16,724,490	4	unit	46,870,321	4	unit	113,802,250	14	unit	200,192,066	100%	96.42%	28	unit	412,122,066	40.00%	146.37%		
		Pemeliharaan Peralatan dan Mesin Lainnya	Jumlah Peralatan dan Mesin Lainnya yang Dipelihara	5	kegiatan	5,000,000	1	kegiatan	28,000,000	1	unit	18,000,000		unit		1	unit	7,965,000		unit			unit	9,850,000	1	unit	17,815,000	100%	98.97%	2	kegiatan	45,815,000	40.00%	916.30%		
		Pemeliharaan/Rehabilitasi Gedung Kantor dan Bangunan Lainnya	Jumlah Gedung Kantor dan Bangunan Lainnya yang Dipelihara/Direhabilitasi	5	kegiatan	5,000,000	1	kegiatan	-	1	unit	-		unit			unit			unit			unit		-	unit	0	0%	0.00%	1	kegiatan	-	20.00%	0.00%		
		Pemeliharaan/Rehabilitasi Sarana dan Prasarana Pendukung Gedung Kantor atau Bangunan Lainnya	Jumlah Sarana dan Prasarana Pendukung Gedung Kantor atau Bangunan Lainnya yang Dipelihara/Direhabilitasi	60	kegiatan	5,000,000	12	unit	13,304,000	12	unit	9,338,000		unit			unit		6	unit	4,290,000	6	unit	4,796,000	12	unit	9,086,000	100%	97.30%	24	unit	22,390,000	40.00%	447.80%		
	Meningkatnya Pelaksanaan Manajemen ASN	PROGRAM KEPEGAWAIAN DAERAH	Presentase Penerapan Sisitem Merit	100	%	11,609,870,537	100	%	8,558,214,800	100	%	8,176,740,653	25	%	507,686,437	25	%	628,496,303	25	%	971,525,526	25	%	5,056,864,001	100	%	7,164,572,267	100%	87.62%	200	%	15,722,787,147	200.00%	135.43%		
		Pengadaan , Pemberhentian dan Informasi Kepegawaian ASN	1. Jumlah kegiatan pengadaan, Pemberhentian dan informasi kepegawaian yang dilaksanakan; 2. Rasio pegawai Pendidikan tinggi dan menengah/dasar (%)(PNS tidak termasuk guru dan tenaga kesehatan	100	%	331,815,154	100	%	2,310,199,820	100	%	2,010,680,273	20	%	283,388,887	25	%	246,390,130	25	%	338,511,789	30	%	1,067,782,062	100	%	1,936,072,868	100%	96.29%	200	%	4,246,272,688	200.00%	1279.71%		

No	SASARAN	Program/Kegiatan/Sub Kegiatan	Indikator Kinerja Program (Outcome) / Kegiatan/Sub Kegiatan	Target RENSTRA PD pada Tahun 2026 (Akhir Periode RENSTRA Perangkat Daerah)			Realisasi Capaian Kinerja RENSTRA PD s.d Renja Tahun Lalu (2022)			Target Kinerja dan Anggaran Renja Perangkat Daerah Tahun Berjalan yang dievaluasi (2023)			Realisasi Kinerja Pada Triwulan 2023												Realisasi Capaian Kinerja dan Anggaran Renja Perangkat Daerah yang Dievaluasi (2024)			Tingkat Capaian Kinerja dan Realisasi Anggaran RENJA		Realisasi Kinerja dan Anggaran RENSTRA s.d Tahun 2024 (Akhir Tahun pelaksanaan Renja PD Tahun 2024)			Tingkat Capaian Kinerja dan Realisasi Anggaran RENSTRA		Unit PD Pngg Jawab	Lokasi/ Ket
													I			II			III			IV																
1	2	3	4	5			6			7			8			9			10			11			12=sum(I,II,III,IV)			13 = 12/7 x 100%		14=6+12			15=14/5X100%		16	17
				K		Rp	K		Rp	K		Rp	K		Rp	K		Rp	K		Rp	K		Rp	K		Rp	K	Rp	K		Rp	K	Rp		
		Penyusunan rencana kebutuhan, jenis dan jumlah jabatan untuk pelaksanaan pengadaan ASN	Jumlah Dokumen Hasil Penyusunan Rencana Kebutuhan, Jenis dan Jumlah Jabatan untuk Pelaksanaan Pengadaan ASN	400	%	148,251,859	80	%	123,089,420	2	Dokumen	83,231,954	1	Dokumen	30,188,634		Dokumen	11,185,780		Dokumen	16,778,670	1	Dokumen	24,778,670	2	Dokumen	82,931,754	100%	99.64%	82	%	206,021,174	20.50%	138.97%		
		Koordinasi dan Fasilitasi pengadaan ASN dan PPPK	Jumlah Dokumen Kegiatan Koordinasi dan Fasilitasi Pengadaan PNS dan PPPK	500	%	671,823,923	100	%	680,553,500	2	Dokumen	465,544,500	1	Dokumen	40,849,053		Dokumen	40,556,200		Dokumen	92,000,956	1	Dokumen	287,619,086	2	Dokumen	461,025,295	100%	99.03%	102	%	1,141,578,795	20.40%	169.92%		
		Koordinasi pelaksanaan administrasi pemberhentian	Jumlah Dokumen Hasil Kegiatan Koordinasi pelaksanaan administrasi pemberhentian	500	%	148,755,426	100	%	57,136,000	450	Dokumen	51,888,000	100	Dokumen	10,366,000		Dokumen	-	150	Dokumen	18,689,488	200	Dokumen	21,198,800	450	Dokumen	50,254,288	100%	96.85%	550	%	107,390,288	110.00%	72.19%		
		Evaluasi Pemberhentian ASN	Jumlah Laporan Hasil Evaluasi Pemberhentian ASN	500	%	10,000,000	100	%	6,191,000	1	Laporan	6,236,000		Laporan	2,549,400		Laporan	-	1	Laporan	720,000		Laporan	2,550,000	1	Laporan	5,819,400	100%	93.32%	101	%	12,010,400	20.20%	120.10%		
		Fasilitasi Lembaga Profesi ASN	Jumlah Lembaga Profesi ASN yang Difasilitasi	500	%	525,261,984	100	%	814,244,300	1	Lembaga	958,543,219	1	Lembaga	90,000,000		Lembaga	64,584,000		Lembaga	108,850,892		Lembaga	653,472,906	1	Lembaga	916,907,798	100%	95.66%	101	%	1,731,152,098	20.20%	329.58%		
		Pengelolaan Sistem Informasi Kepegawaian	Jumlah Dokumen Hasil Pengelolaan Sistem Informasi Kepegawaian	500	%	364,116,469	100	%	452,538,600	1	Dokumen	327,481,600	1	Dokumen	10,495,800		Dokumen	41,564,150		Dokumen	77,315,400		Dokumen	78,162,600	1	Dokumen	301,537,950	100%	92.08%	101	%	754,076,550	20.20%	207.10%		
		Pengelolaan data Kepegawaian	Jumlah Dokumen Hasil Pengelolaan Data Kepegawaian	450	%	350,725,800	90	%	176,447,000	1	Dokumen	117,755,000		Dokumen	4,940,000	1	Dokumen	88,500,000		Dokumen	24,156,383		Dokumen		1	Dokumen	117,596,383	100%	99.87%	91	%	294,043,383	20.22%	83.84%		
		Mutasi dan Promosi ASN	Persentase Kegiatan Mutasi dan Promosi ASN yang dilaksanakan	100	%	331,815,154	100	%	677,169,360	100	%	439,234,780	25	%	34,080,500	25	%	98,125,020		%	55,091,880		%	245,713,880	50	%	433,011,280	50%	98.58%	150	%	1,110,180,640	150.00%	334.58%		
		Pengelolaan Mutasi ASN	Jumlah Dokumen Hasil Pelaksanaan Mutasi Jabatan Pimpinan Tinggi, Jabatan Administrasi, Jabatan Pelaksana dan Mutasi ASN Antar Daerah	500	%	113,039,063	100	%	59,689,700	304	Dokumen	53,756,200	80	Dokumen	12,860,000	90	Dokumen	9,900,000	80	Dokumen	9,946,000	54	Dokumen	19,340,200	304	Dokumen	52,046,200	100%	96.82%	404	%	111,735,900	80.80%	98.85%		
		Pengelolaan Kenaikan Pangkat ASN	Jumlah Pengelolaan Kenaikan Pangkat ASN	500	%	195,268,967	100	%	124,928,560	2	Laporan	77,746,880	1	Laporan	17,520,500		Laporan	5,017,920		Laporan	29,035,880	1	Laporan	24,185,280	2	Laporan	75,759,580	100%	97.44%	102	%	200,688,140	20.40%	102.78%		
		Pengelolaan Promosi ASN	Jumlah Dokumen Hasil Pengelolaan Promosi ASN	500	%	378,510,339	100	%	492,551,100	4	Dokumen	307,731,700	1	Dokumen	3,700,000	1	Dokumen	83,207,100	1	Dokumen	16,110,000	1	Dokumen	202,188,400	4	Dokumen	305,205,500	100%	99.18%	104	%	797,756,600	20.80%	210.76%		
		Pengembangan Kompetensi ASN	(1) Prosentase ASN yang mengikuti Pendidikan dan Pelatihan Formal; (2) Prosentase Pejabat ASN yang telah mengikuti pendidikan dan pelatihan struktural; (3) Rasio pegawai fungsional (%) (PNS tidak termasuk Guru dan Tenaga Kesehatan); (4) Rasio jabatan Fungsional Bersertifikat Kompetensi (%) (PNS tidak termasuk Guru dan Tenaga Kesehatan)	100	%	331,815,154	100	%	5,231,361,200	100	%	5,524,179,100	20	%	137,540,483	30	%	265,373,404	25	%	547,342,381	25	%	3,664,412,984	100	%	4,614,669,252	100%	83.54%	200	%	9,846,030,452	200.00%	2967.32%		
		Peningkatan Kapasitas Kinerja ASN	Jumlah ASN yang Meningkat Kapasitasnya	75	orang	2,907,420,058	15	orang	1,103,691,401	15	orang	1,192,430,100	3	orang	11,579,083	5	orang	230,732,530	3	orang	152,130,975	4	orang	146,710,060	15	orang	541,152,648	100%	45.38%	30	orang	1,644,844,048	40.00%	56.57%		
		Pengelolaan Assessment Center	Jumlah Dokumen Pengelolaan Assessment Center	500	%	135,978,259	100	%	303,083,100	20	Dokumen	128,426,300	5	Dokumen			Dokumen		10	Dokumen	109,006,506	5	Dokumen	18,955,308	20	Dokumen	127,961,814	100%	99.64%	120	%	431,044,914	24.00%	317.00%		
		Pengelolaan Pendidikan Lanjutan ASN	Jumlah Dokumen Hasil Pendidikan Lanjutan ASN yang Dikelola	135	orang	4,370,869,027	27	orang	3,567,982,200	27	Dokumen	4,035,676,200	6	Dokumen	116,316,350		Dokumen		6	Dokumen	269,875,000	15	Dokumen	3,404,993,736	27	Dokumen	3,791,185,086	100%	93.94%	54	orang	7,359,167,286	40.00%	168.37%		
		Koordinasi dan kerjasama pelaksanaan diklat	Jumlah Dokumen Hasil Koordinasi dan Kerja Sama Pelaksanaan Diklat	100	orang	235,811,657	20	orang	38,317,800	1	Dokumen	4,475,100		Dokumen		1	Dokumen	4,359,400		Dokumen			Dokumen		1	Dokumen	4,359,400	100%	97.41%	21	orang	42,677,200	21.00%	18.10%		
		Fasilitasi Sertifikasi Fungsional ASN	Jumlah ASN yang Mendapatkan Layanan Fasilitasi Sertifikasi Fungsional ASN	500	%	41,005,782	100	%	84,834,000	5	Orang	77,363,400	1	Orang	9,645,050	2	Orang	23,343,574		Orang	-		Orang	31,957,672	3	Orang	64,946,296	60%	0.00%	103	%	149,780,296	20.60%	365.27%		
		Fasilitasi Pengembangan Karier dalam jabatan fungsional	Jumlah Dokumen Hasil Fasilitasi Pengembangan Karir dalam Jabatan Fungsional	500	orang	109,652,951	300	orang	133,452,700	10	Dokumen	85,808,000	2	Dokumen		3	Dokumen	6,937,900	3	Dokumen	16,329,900	2	Dokumen	61,796,208	10	Dokumen	85,064,008	100%	99.13%	310	orang	218,516,708	62.00%	199.28%		
		Penilaian dan Evaluasi Kinerja Aparatur	Presentase PNS yang mendapatkan hukuman disiplin	100	%	331,815,154	100	%	339,484,500	100	%	202,646,500	25	%	52,676,567	25	%	18,607,749	25	%	30,579,476	25	%	78,955,075	100	%	180,818,867	100%	89.23%	200	%	520,303,367	200.00%	156.81%		
		Penyusunan Kebijakan Penilaian dan Evaluasi Kinerja Aparatur	Jumlah Dokumen Hasil Penyusunan Kebijakan Penilaian dan Evaluasi Kinerja Aparatur	10	kebijakan	2,907,420,058	2	kebijakan	14,079,900	2	Dokumen	14,120,500	1	Dokumen	1,990,000		Dokumen	5,973,400		Dokumen		1	Dokumen	6,001,000	2	Dokumen	13,964,400	100%	98.89%	4	kebijakan	28,044,300	40.00%	0.96%		
		Pelaksanaan Penilaian dan Evaluasi Kinerja Aparatur	Jumlah Dokumen Hasil Pelaksanaan Penilaian dan Evaluasi Kinerja Aparatur	90	%	135,978,259	90	%	14,079,900	2	Dokumen	14,061,700	1	Dokumen	6,507,000		Dokumen			Dokumen		1	Dokumen	6,977,000	2	Dokumen	13,484,000	100%	95.89%	92	%	27,563,900	102.22%	20.27%		
		Pengelolaan Pemberian Penghargaan bagi pegawai	Jumlah ASN yang Diberikan Penghargaan	500	%	4,370,869,027	100	%	87,258,600	15	Orang	67,238,600	4	Orang	12,725,100	4	Orang	9,649,349	3	Orang	17,719,476	4	Orang	23,632,575	15	Orang	63,726,500	100%	94.78%	115	%	150,985,100	23.00%	3.45%		
		Pembinaan disiplin ASN	Jumlah ASN yang Mendapatkan Pembinaan Kedisiplinan	5	%	235,811,657	1	%	192,984,800	30	Orang	93,192,700	7	Orang	27,001,967	8	Orang	2,985,000	8	Orang	12,860,000	7	Orang	32,964,500	30	Orang	75,811,467	100%	81.35%	31	%	268,796,267	620.00%	113.99%		
		Pengelolaan penyelesaian pelanggaran disiplin ASN	Jumlah Laporan Hasil Pengelolaan Penyelesaian Pelanggaran Disiplin ASN	500	%	41,005,782	100	%	31,081,300	30	Laporan	14,033,000	7	Laporan	4,452,500	7	Laporan			Laporan		16	Laporan	9,380,000	30	Laporan	13,832,500	100%	0.00%	130	%	44,913,800	26.00%	109.53%		
																									Rata-rata Capaian Kinerja (%)			91.95%	85.22%	Rata-rata Capaian Kinerja (%)						
																									Predikat Kinerja			Sangat Tinggi	Tinggi	Predikat Kinerja						

No	SASARAN	Program /Kegiatan /Sub Kegiatan	Indikator Kinerja Program (Outcome) / Kegiatan/Sub Kegiatan	Target RENSTRA PD pada Tahun 2026 (Akhir Periode RENSTRA Perangkat Daerah)			Realisasi Capaian Kinerja RENSTRA PD s.d Renja Tahun Lalu (2022)			Target Kinerja dan Anggaran Renja Perangkat Daerah Tahun Berjalan yang dievaluasi (2023)			Realisasi Kinerja Pada Triwulan 2023												Realisasi Capaian Kinerja dan Anggaran Renja Perangkat Daerah yang Dievaluasi (2024)			Tingkat Capaian Kinerja dan Realisasi Anggaran RENJA		Realisasi Kinerja dan Anggaran RENSTRA s.d Tahun 2024 (Akhir Tahun pelaksanaan Renja PD Tahun 2024)			Tingkat Capaian Kinerja dan Realisasi Anggaran RENSTRA		Unit PD Pngg Jawab	Lokasi / Ket
													I			II			III			IV																	
1	2	3	4	5			6			7			8			9			10			11			12=sum(I,II,III,IV)			13 = 12/7 x 100%		14=6+12			15=14/5X100%		16	17
				K		Rp	K		Rp	K		Rp	K		Rp	K		Rp	K		Rp	K		Rp	K		Rp	K		Rp	K		Rp	K			
33	Meningkatnya Kompetensi ASN Provinsi Sulawesi Utara	Program Penunjang Urusan Pemerintahan Daerah	Presentase Terlaksananya Program Urusan Pemerintahan Daerah Provinsi																																			
		Perencanaan, Penganggaran dan Evaluasi Kinerja Perangkat Daerah	Presentase Tersusunnya Dokumen Renja, RKA, RKA Perubahan, DPA, DPA Perubahan, LKIP dan LKPJ/LPPD	100	%	238,287,508	100	%	19,858,500	100	%	50,092,491		%			%	5,385,700		%	1,762,500		%	35,581,400	100	%	42,729,600	100.00%	85.30%			62,588,100		26.27%	BPSDMD	Prov. Sulut
		Penyusunan Dokumen Perencanaan Perangkat Daerah	Jumlah Dokumen Perencanaan Perangkat Daerah	5	Dokumen	74,624,202	2	Dokumen	10,560,000	1	Dokumen	11,183,734		Dokumen					1	Dokumen	1,637,100	1	Dokumen	7,800,000	1	Dokumen	9,437,100	100.00%	84.38%			19,997,100		26.80%		
		Koordinasi dan Penyusunan Dokumen RKA-SKPD	Jumlah Dokumen RKA SKPD dan Laporan Hasil Koordinasi Penyusunan Dokumen RKA-SKPD	4	Dokumen	43,077,188	1	Dokumen	3,181,700	1	Dokumen	11,637,415		Dokumen					1	Dokumen		1	Dokumen	9,630,700	1	Dokumen	9,630,700	100.00%	82.76%							
		Koordinasi dan Penyusunan Dokumen Perubahan RKA-SKPD	Jumlah Dokumen Perubahan RKA SKPD dan Laporan Hasil Koordinasi Penyusunan Dokumen Perubahan RKA-SKPD	4	Dokumen	27,342,094	1	Dokumen	1,795,800	1	Dokumen	8,959,016		Dokumen					1	Dokumen		1	Dokumen	8,411,700	1	Dokumen	8,411,700	100.00%	93.89%							
		Koordinasi dan Penyusunan DPA-SKPD	Jumlah Dokumen DPA SKPD dan Laporan Hasil Koordinasi Penyusunan Dokumen DPA-SKPD	4	Dokumen	29,845,916				1	Dokumen	3,137,816		Dokumen						Dokumen		1	Dokumen	1,616,500	1	Dokumen	1,616,500	100.00%	51.52%							
		Koordinasi dan Penyusunan Perubahan DPA-SKPD	Jumlah Dokumen Perubahan DPA-SKPD dan Laporan Hasil Koordinasi Penyusunan Dokumen Perubahan DPA-SKPD	5	Dokumen	22,027,316				1	Dokumen	3,137,816		Dokumen						Dokumen		1	Dokumen	2,362,500	1	Dokumen	2,362,500	100.00%	75.29%			2,362,500		10.73%		
		Koordinasi dan Penyusunan Laporan Capaian Kinerja dan Ikhtisar Realisasi Kinerja SKPD	Jumlah Laporan Capaian Kinerja dan Ikhtisar Realisasi Kinerja SKPD dan Laporan Hasil Koordinasi Penyusunan Laporan Capaian Kinerja dan Ikhtisar Realisasi Kinerja SKPD	10	Laporan	41,370,792	4	Laporan	4,321,000	2	Laporan	12,036,694		Laporan		2	Laporan	5,385,700		Laporan	125,400		Laporan	5,760,000	2	Laporan	11,271,100	100.00%	93.64%			15,592,100		37.69%		
		Administrasi Keuangan Peranakat Daerah	Presentase Pelayanan Administrasi Keuanaan Prima	100	%	55,069,145,836	100	%	20,329,399,801	100	%	11,881,836,242		%	2,595,361,254			2,990,785,020			2,522,314,890			2,726,836,462	100	%	10,836,810,626	100.00%	91.20%			31,166,210,506		56.59%	BPSDMD	Prov. Sulut
		Penyediaan Gaji dan Tunjangan ASN	Jumlah Orang yang Menerima Gaji dan Tunjangan ASN	60	Bulan	51,251,567,500	24	Bulan	19,199,095,927	12	Bulan	11,003,281,144	3	Bulan	2,453,226,262	3	Bulan	2,820,257,021	3	Bulan	2,385,465,666	3	Bulan	2,469,173,038	12	Bulan	10,128,121,987	100.00%	92.05%			29,327,217,914		57.22%		
		Penyediaan Administrasi Pelaksanaan Tugas ASN	Jumlah Dokumen Hasil Penyediaan Administrasi Pelaksanaan Tugas ASN	60	Dokumen	3,649,321,864	24	Dokumen	1,085,869,653	12	Dokumen	818,202,560	3	Dokumen	142,134,992	3	Bulan	145,327,599	3	Bulan	135,624,224	3	Bulan	242,750,924	12	Dokumen	665,837,739	100.00%	81.38%			1,751,707,392		48.00%		
		Pelaksanaan Penatausahaan dan Pengujian/Verifikasi Keuangan SKPD	Jumlah Dokumen Penatausahaan dan Pengujian/Verifikasi Keuangan SKPD	60	Dokumen	58,575,440	24	Dokumen	31,406,950	12	Dokumen	28,284,132	3	Dokumen		3	Dokumen	23,855,800	3	Dokumen		3	Dokumen	3,281,800	12	Dokumen	27,137,600	100.00%	95.95%			58,544,550		99.95%		
		Koordinasi dan Pelaksanaan Akuntansi SKPD	Jumlah Dokumen Hasil Koordinasi dan Pelaksanaan Akuntansi SKPD	60	Dokumen	16,270,000	24	Dokumen	1,160,000	12	Dokumen	3,602,385	3	Dokumen	-	3	Dokumen	875,000	3	Dokumen	525,000	3	Dokumen	1,474,100	12	Dokumen	2,874,100	100.00%	79.78%			4,034,100		24.79%		
		Koordinasi dan Penyusunan Laporan Keuangan Akhir Tahun SKPD	Jumlah Laporan Keuangan Akhir Tahun SKPD dan Laporan Hasil Koordinasi Penyusunan Laporan Keuangan Akhir Tahun SKPD	5	Dokumen	21,877,336	2	Dokumen	4,666,000	1	Dokumen	5,086,135		Dokumen	-			469,600				1	Dokumen	3,900,000	1	Dokumen	4,369,600	100.00%	85.91%			9,035,600		41.30%		
		Pengelolaan dan Penyiapan Bahan Tanggapan Pemeriksaan	Jumlah Dokumen Bahan Tanggapan Pemeriksaan dan Tindak Lanjut Pemeriksaan	4	Dokumen	7,094,152	1	Dokumen	828,000	1	Dokumen	-																				828,000		11.67%		
		Koordinasi dan Penyusunan Laporan Keuangan Bulanan/Triwulanan/Semesteran SKPD	Jumlah Laporan Keuangan Akhir Tahun SKPD dan Laporan Hasil Koordinasi Penyusunan Laporan Keuangan Akhir Tahun SKPD	60	Laporan	64,439,544	24	Laporan	6,373,350	12	Dokumen	16,994,251	3	Dokumen	-	3	Dokumen		3	Dokumen	700,000	3	Dokumen	6,256,600	12	Dokumen	6,956,600	100.00%	40.94%			13,329,950		20.69%		
		Penyusunan Pelaporan dan Analisis Prognosis Realisasi Anggaran	Jumlah Dokumen Bahan Tanggapan Pemeriksaan dan Tindak Lanjut Pemeriksaan	4	Dokumen	20,428,616	1	Dokumen	1,019,350	1	Dokumen	6,385,635		Dokumen								1	Dokumen	1,513,000	1	Dokumen	1,513,000	100.00%	23.69%							
		Administrasi Barang Milik Daerah Pada Perangkat Daerah	Presentase Administrasi BMD Prima	100	%	44,914,284	100	%	19,347,700	100	%	20,841,379			-			-			6,323,000			13,991,025	100	%	20,314,025	100.00%	97.47%			39,661,725		88.31%	BPSDMD	Prov. Sulut
		Penyusunan Perencanaan Kebutuhan Barang Milik Daerah SKPD	Jumlah Rencana Kebutuhan Barang Milik Daerah SKPD	5	Dokumen	19,744,384,00	2	Dokumen	11,025,200	1	Dokumen	11,400,163	-						1	Dokumen	6,323,000		Dokumen	4,814,100	1	Dokumen	11,137,100	100.00%	97.69%			22,162,300		112.25%		
		Rekonsiliasi dan Penyusunan Laporan Barang Milik Daerah pada SKPD	Jumlah Laporan Rekonsiliasi dan Penyusunan Laporan Barang Milik Daerah pada SKPD	60	Laporan	25,169,900.00	24	Laporan	8,322,500	12	Laporan	9,441,216	-									12	Dokumen	9,176,925	12	Laporan	9,176,925	100.00%	97.20%			17,499,425		69.53%		
		Administrasi Kepegawaian Perangkat Daerah	Presentase Pelayanan Administrasi Kepegawaian Prima	100	%	1,462,834,000	100	%	234,282,861	100	%	333,878,000			-			237,191,814			6,991,932			2,864,500	100	%	247,048,246	100.00%	73.99%			481,331,107		32.90%	BPSDMD	Prov. Sulut
		Pengadaan Pakaian Dinas Beserta Atribut Kelengkapannya	Jumlah Paket Pakaian Dinas Beserta Atribut Kelengkapannya	952	Paket	804,800,000	112	Paket	141,064,361	200	paket	227,250,000				200	Paket	219,666,200							200	Paket	219,666,200	100.00%	96.66%							
		Pendidikan dan Pelatihan Pegawai berdasarkan Tugas dan Fungsi	Jumlah Pegawai Berdasarkan Tugas dan Fungsi yang Mengikuti Pendidikan dan Pelatihan	952	Paket	658,034,000	6	ASN	93,218,500	6	ASN	106,628,000				3	ASN	17,525,614	1	ASN	6,991,932	2	ASN	2,864,500	6	ASN	27,382,046	100.00%	25.68%			120,600,546		18.33%		
		Administrasi Umum Peranakat Daerah	Presentase Pelayanan Administrasi Umum Prima	100	%	1,480,949,321	100	%	261,551,981	100	%	536,738,069		%	86,573,288			81,526,500			59,255,785			283,958,288	100	%	511,313,861	100.00%	95.26%			772,865,842		52.19%	BPSDMD	Prov. Sulut
		Penyediaan Komponen Instalasi Listrik/Penerangan Bangunan Kantor	Jumlah Paket Komponen Instalasi Listrik/Penerangan Bangunan Kantor yang Disediakan	25	Paket	205,450,822.00	8	Paket	34,193,355	5	Paket	38,687,940				5	Paket	38,448,500							5	Paket	38,448,500	100.00%	99.38%			72,641,855		35.36%		
		Penyediaan Peralatan dan Perlengkapan kantor	Jumlah Paket Peralatan dan Perlengkapan Kantor yang Disediakan	50	Buah	150,000,020.00	42	Paket	425,861,600	10	Paket	137,311,329				5	Paket	12,318,000			7,415,500	5	Paket	99,365,200	10	Paket	119,098,700	100.00%	86.74%			544,960,300		363.31%		
		Penyediaan Peralatan Rumah Tangga	Jumlah Paket Peralatan Rumah Tangga yang Disediakan	50	Paket	106,844,596,00	7	Paket	114,264,000	5	Paket	40,143,150				2	Paket	19,790,000				3	Paket	19,818,750	5	Paket	39,608,750	100.00%	98.67%			153,872,750		144.02%		
		Penyediaan Barang Cetakan dan Penggandaan	Jumlah Paket Barang Cetakan dan Penggandaan yang Disediakan	100	Paket	166,499,883.00	10	Paket	7,290,000	20	Paket	12,094,950							10	Paket	1,435,000	10	Paket	4,789,000	20	Paket	6,224,000	100.00%	51.46%			13,514,000		8.12%		
		Penyelenggaraan Rapat Koordinasi dan Konsultasi SKPD	Jumlah Laporan Penyelenggaran Rapat Koordinasi dan Konsultasi SKPD	78	Laporan	852,154,000	21	Laporan	319,365,401	15	Laporan	308,500,700	8	Laporan	86,573,288	1	Laporan	10,970,000	5	Laporan	50,405,285	1	Laporan	159,985,338	15	Laporan	307,933,911	100.00%	99.82%			627,299,312		73.61%		
		Pengadaan Barang Milik Daerah Penunjang Urusan Pemerintahan Daerah	Persentase Terbelinya Aset BMD yang dibutuhkan	100	%	2,736,537,909	100	%	547,223,000	100	%	1,251,016,479	98	%	708,666,000			74,394,600			77,400,000				100	%	1,248,780,600	100.00%	99.82%			1,796,003,600		65.63%	BPSDMD	Prov. Sulut
		Pengadaan Mebel	Jumlah Paket Mebel yang Disediakan	200	Unit	572,649,964	160	Unit	253,294,500	70	Unit	308,955,180	70	Unit	307,480,000										70	Unit	307,480,000	100.00%	99.52%			560,774,500		97.93%		
		Pengadaan Peralatan dan Mesin Lainnya	Jumlah Unit Peralatan dan Mesin Lainnya yang Disediakan	35	Unit	2,163,887,945	15	Unit	293,928,500	57	Unit	942,061,299	18	Unit	401,186,000	11	Unit	74,394,600	2	Unit	77,400,000	26	Unit	388,320,000	57	Unit	941,300,600	100.00%	99.92%			1,235,229,100		57.08%		
		Penyediaan Jasa Penunjang Urusan Pemerintaan Daerah	Presentase Pelayanan Jasa Penunjang Urusan Pemerintahan Daerah Prima	100	%	9,496,161,170	100	%	1,774,038,263	100	%	1,215,568,534		%	161,893,460			235,035,863			193,504,380			236,501,611	100	%	829,225,714	100.00%	68.22%			2,603,263,977		27.41%	BPSDMD	Prov. Sulut
		Penyediaan Jasa Surat Menyurat	Jumlah Laporan Penyediaan Jasa Surat Menyurat	60	Laporan	11,212,640	12	Laporan	1,865,200	12	Laporan	5,336,214	3	Laporan		3	Laporan	2,632,800	3	Laporan	2,290,400	3	Laporan		12	Laporan	4,923,200	100.00%	92.26%							
		Penyediaan Jasa Komunikasi, Sumber Daya Air, dan Listrik	Jumlah Laporan Penyediaan Jasa Komunikasi, Sumber Daya Air dan Listrik yang Disediakan	60	Laporan	4,376,000,000	12	Laporan	515,414,878	12	Laporan	320,000,000	3	Laporan		3	Laporan	74,472,323	3	Laporan	33,338,390	3	Laporan	76,890,371	12	Laporan	184,701,084	100.00%	57.72%			700,115,962		16.00%		
		Penyediaan Jasa Pelayanan Umum Kantor	Jumlah Laporan Penyediaan Jasa Pelayanan Umum Kantor yang Disediakan	60	Laporan	5,108,948,530	11	Laporan	1,256,758,185	12	Laporan	890,232,320	3	Laporan	161,893,460	3	Laporan	157,930,740	3	Laporan	160,165,990	3	Laporan	159,611,240	12	Laporan	639,601,430	100.00%	71.85%			1,896,359,615		37.12%		
		Pemeliharaan Barang Milik Daerah Penunjang Urusan Pemerintahan Daerah	Persentase Pemeliharaan Aset BMD dengan baik	100	%	5,417,463,548	100	%	2,568,071,574	100	%	1,315,271,460			47,718,900			494,875,617			158,772,251			486,531,067	100	%	1,187,897,835	100.00%	90.32%			3,755,969,409		69.33%	BPSDMD	Prov. Sulut
		Penyediaan Jasa Pemeliharaan, Biaya Pemeliharaan dan Pajak Kendaraan Perorangan dinas atau kendaraan dinas jabatan	Jumlah Kendaraan Perorangan Dinas atau Kendaraan Dinas Jabatan yang Dipelihara dan Dibayarkan Pajaknya	5	Unit	216,142,000	1	Unit	43,260,000	1	Unit	71,336,000				1	Unit	15,034,000			7,446,096			43,743,104	1	Unit	66,223,200	100.00%	92.83%			109,483,200		50.65%		

No	SASARAN	Program /Kegiatan/Sub Kegiatan	Indikator Kinerja Program (Outcome) / Kegiatan/Sub Kegiatan	Target RENSTRA PD pada Tahun 2026 (Akhir Periode RENSTRA Perangkat Daerah)			Realisasi Capaian Kinerja RENSTRA PD s.d Renja Tahun Lalu (2022)			Target Kinerja dan Anggaran Renja Perangkat Daerah Tahun Berjalan yang dievaluasi (2023)			Realisasi Kinerja Pada Triwulan 2023												Realisasi Capaian Kinerja dan Anggaran Renja Perangkat Daerah yang Dievaluasi (2024)			Tingkat Capaian Kinerja dan Realisasi Anggaran RENJA		Realisasi Kinerja dan Anggaran RENSTRA s.d Tahun 2024 (Akhir Tahun pelaksanaan Renja PD Tahun 2024)			Tingkat Capaian Kinerja dan Realisasi Anggaran RENSTRA		Unit PD Pngg Jawab	Lokasi/ Ket
													I			II			III			IV																
1	2	3	4	5			6			7			8			9			10			11			12=sum(I,II,III,IV)			13 = 12/7 x 100%		14=6+12			15=14/5X100%		16	17
				K		Rp	K		Rp	K		Rp	K		Rp	K		Rp	K		Rp	K		Rp	K		Rp	K	Rp	K		Rp	K	Rp		
		Penyediaan Jasa Pemeliharaan, Biaya Pemeliharaan, Pajak dan Perizinan Kendaraan Dinas Operasional atau Lapangan	Jumlah Kendaraan Dinas Operasional atau Lapangan yang Dipelihara dan Dibayarkan Pajak dan Perizinannya	49	Unit	1,170,353,892	9	Unit	158,691,349	9	Unit	251,765,210				9	Unit	44,690,850		Unit	29,081,000		Unit	96,222,600	9	Unit	169,994,450	100.00%	67.52%			328,685,799		28.08%		
		Pemeliharaan/Rehabilitasi Gedung Kantor dan Bangunan Lainnya	Jumlah Gedung Kantor dan Bangunan Lainnya yang Dipelihara/Direhabilitasi	25	Unit	3,858,113,256	5	Unit	2,289,320,225	3	Unit	896,000,000		Unit	47,718,900	2	Unit	399,514,767	1	Unit	118,245,155		Unit	299,215,363	3	Unit	864,694,185	100.00%	96.51%							
		Pemeliharaan Peralatan dan Mesin Lainnya	Jumlah Peralatan dan Mesin Lainnya yang Dipelihara	30	Unit	172,854,400	20	Unit	76,800,000	51	Unit	96,170,250				40	Unit	35,636,000			4,000,000	11	Unit	47,350,000	51	Unit	86,986,000	100.00%	90.45%			163,786,000		94.75%		
		Program Pengembangan Sumber Daya Manusia	Presentase ASN yang Berkementeresi																																		
		Pengembangan Kompetensi Teknis	Persentase ASN Lulus Pengembangan Kompetensi dengan Preditkat Baik (80.01)	95	%	16,729,662,864	90	%	797,405,878	100	%	689,620,853			26,258,300			179,976,100			219,125,359				100.00	%	623,099,315	100.00%	90.35%			1,420,505,193		8.49%	BPSDMD	Prov. Sulut
		Penyelenggaraan Pengembangan Kompetensi Teknis Umum, Inti dan Pilihan Bagi Jabatan Administrasi Penyelenggara Urusan Pemerintahan Kengkuren, Perangkat Daerah Penunjang, dan Urusan Pemerintahan Umum	Jumlah ASN yang Mengikuti Pengembangan Kompetensi	9000	Orang	16,729,662,864	1326	Orang	797,405,878	320	Orang	689,620,853	40	Orang	26,258,300	160	Orang	179,976,100	80	Orang	219,125,359	40	Orang	197,739,556	320	Orang	623,099,315	100.00%	90.35%			1,420,505,193		8.49%		
		Sertifikasi, Kelembagaan, Pengembangan Kompetensi Manajerial dan Fungsional	Jumlah Sertifikasi, Kelembagaan, Pengembangan Kompetensi Manajerial dan Fungsional yang Terakreditasi	7	Sertifikat	14,538,788,013	2	Sertifikat	3,812,904,744	4	Sertifikat	1,966,942,769		Sertifikat	-			418,892,893			891,656,696				3	Sertifikat	1,790,953,443	75.00%	91.05%			5,603,858,187		38.54%	BPSDMD	Prov. Sulut
		Pengeloloan Lembaga Sertifikasi Penyelenggara Pemerintahan Dalam Negeri Provinsi	Jumlah Dokumen Lembaga Sertifikasi	10	Dokumen	1,675,937,488	4	Dokumen	60,579,200	2	Dokumen	286,291,000				2	Dokumen	170,024,381			19,634,581			40,600,625	2	Dokumen	230,259,587	100.00%	80.43%			290,838,787		17.35%		
		Pelaksanaan Sertifikasi Kompetensi di Lingkungan Pemerintah Provinsi dan Kabupaten/Kota	Jumlah ASN berSertifikasi Kompetensi di Lingkungan Pemerintah Provinsi dan Kabupaten/Kota	500	Orang			Orang		100	Orang																										
		Pengelolaan Kelembagaan, Tenaga Pengembang Kompetensi, dan Sumber Belajar	Jumlah Laporan Pengelolaan Kelembagaan, Tenaga Pengembang Kompetensi, dan Sumber Belajar	20	Laporan	1,680,955,948	2	Laporan	11,760,812	3	Laporan	49,154,000										1	Laporan	12,388,295	1	Laporan	12,388,295	33.33%	25.20%			24,149,107		1.44%		
		Penyusunan Standar Perangkat Pembelajaran Pemerintahan Dalam Negeri bagi Pimpinan Daerah, Jabatan Pimpinan Tinggi, dan Jabatan Fungsional	Jumlah Standar Perangkat Pembelajaran, Pengembangan Kompetensi Pemerintahan Dalam Negeri bagi Pimpinan Daerah, Jabatan Pimpinan Tinggi, dan Jabatan Fungsional ang Disusun	5	Dokumen	982,987,767				5	Laporan	182,020,510										5	Laporan	162,977,397	5	Laporan	162,977,397	100.00%	89.54%							
		Penyelenggaraan Pengembangan Kompetensi bagi Pimpinan Daerah, Jabatan Pimpinan Tinggi, Jabatan Fungsional, Kepemimpinan, dan Prajabatan	Jumlah ASN yang Mengikuti Pengembangan Kompetensi bagi Pimpinan Daerah, Jabatan Pimpinan Tinggi, Jabatan Fungsional, Kepemimpinan, dan Prajabatan	1530	Orang	10,198,906,810	556	Orang	3,740,564,732	60	Orang	1,449,477,259				57	Orang	248,868,512			872,022,115			264,437,537	57	Orang	1,385,328,164	95.00%	95.57%			5,125,892,896		50.26%		
																									Rata-rata Capaian Kinerja (%)			90.01	90.01	Rata-rata Capaian Kinerja (%)				44.49%		
																									Predikat Kinerja			Tinggi	Tinggi	Predikat Kinerja				Sangat Rendah		

No	SASARAN	Program /Kegiatan/Sub Kegiatan	Indikator Kinerja Program (Outcome) / Kegiatan/Sub Kegiatan	Target RENSTRA PD pada Tahun 2026 (Akhir Periode RENSTRA Perangkat Daerah)			Realisasi Capaian Kinerja RENSTRA PD s.d Renja Tahun Lalu (2022)			Target Kinerja dan Anggaran Renja Perangkat Daerah Tahun Berjalan yang dievaluasi (2023)			Realisasi Kinerja Pada Triwulan 2023												Realisasi Capaian Kinerja dan Anggaran Renja Perangkat Daerah yang Dievaluasi (2024)			Tingkat Capaian Kinerja dan Realisasi Anggaran RENJA		Realisasi Kinerja dan Anggaran RENSTRA s.d Tahun 2024 (Akhir Tahun pelaksanaan Renja PD Tahun 2024)			Tingkat Capaian Kinerja dan Realisasi Anggaran RENSTRA		Unit PD Pngg Jawab	Lokasi/ Ket
													I		II		III		IV																		
1	2	3	4	5			6			7			8		9		10		11		12=sum(I,II,III)			13 = 12/7 x 100%		14=6+12			15=14/5X100%		16	17
				K		Rp	K		Rp	K		Rp	K	Rp	K	Rp	K	Rp	K	Rp	K		Rp	K	Rp	K		Rp	K	Rp		
34		Program Penunjang Urusan Pemerintahan Daerah Provinsi	Persentase Terlaksananya Program Penunjang Urusan Pemerintahan Daerah Provinsi	100%	%	165,564,438,608.00	100.00	%	29,174,863,877.00	100%		32,410,182,663.00	22.40%	7,259,348,558.00	24.67%	7,997,109,823.00	#####	5,891,616,343.00	#####	8,708,691,230.00	92.12%		29,856,765,954.00	92.12	92.12	#######		59,031,629,831.00	10092%	36%		
		Kegiatan Perencanaan, Penganggaran, dan Evaluasi Kinerja Perangkat Daerah	Terlaksananya Perencanaan, Penganggaran, dan Evaluasi Kinerja Perangkat Daerah	60	Bulan	113,294,845.00	1	TA	22,220,000.00	1	TA	22,328,708.00	1	TA 0.00	1	TA 0.00	1	TA 16,365,000.00	1	TA 5,887,972.00	1	TA	22,252,972.00	100.00	99.66	2		44,472,972.00	3%	39%		
		1. Penyusunan Dokumen Perencanaan Perangkat Daerah	Jumlah Dokumen Perencanaan Perangkat Daerah	5	Dokumen	47,538,606.00	1	Dokumen	9,303,000.00	1	Dokumen	9,354,747.00	0	Dokumen 0.00	0	Dokumen 0.00	1	Dokumen 9,230,000.00		Dokumen 92,972.00	1	Dokumen	9,322,972.00	100.00	99.66	2		18,625,972.00	40%	39%		
		2. Koordinasi dan Penyusunan Dokumen RKA-SKPD	Jumlah Dokumen RKA-SKPD dan Laporan Hasil Koordinasi Penyusunan Dokumen RKA-SKPD	10	Dokumen	27,808,650.00	2	Dokumen	5,691,000.00	2	Dokumen	5,691,775.00	0	Dokumen 0.00	0	Dokumen 0.00	0	Dokumen 0.00	2	Dokumen 5,670,000.00	2	Dokumen	5,670,000.00	100.00	99.62	4		11,361,000.00	40%	41%		
		3. Koordinasi dan Penyusunan Laporan Capaian Kinerja dan Ikhtisar Realisasi Kinerja SKPD	Jumlah Laporan Capaian Kinerja dan Ikhtisar Realisasi Kinerja SKPD dan Laporan Hasil Koordinasi Penyusunan Laporan Capaian Kinerja dan Ikhtisar Realisasi Kinerja SKPD	20	Laporan	37,947,589.00	4	Laporan	7,226,000.00	4	Laporan	7,282,186.00	0	Laporan 0.00	0	Laporan 0.00	4	Laporan 7,135,000.00		Laporan 125,000.00	4	Laporan	7,260,000.00	100.00	99.70	8		14,486,000.00	40%	38%		
		Kegiatan Administrasi Keuangan Perangkat Daerah	Terlaksananya Administrasi Keuangan Perangkat Daerah	60	Bulan	138,748,844,077.00	1	TA	25,002,894,625.00	1	TA	27,639,391,009.00	1	TA 6,313,804,051.00	1	TA 7,204,533,190.00	1	TA 5,143,171,182.00	1	TA 6,668,608,957.00	1	TA	25,330,117,380.00	100.00	91.64	2		50,333,012,005.00	3%	36%		
		1. Penyediaan Gaji dan Tunjangan ASN	Jumlah Orang yang Menerima Gaji dan Tunjangan ASN	60	Bulan	138,556,242,313.00	1	TA	24,918,566,713.00	170	Orang / Bulan	27,585,574,927.00	1	TA 6,299,107,451.00	1	TA 7,191,849,290.00	1	TA 5,135,688,782.00	1	TA 6,649,805,457.00	170	Orang/Bulan	25,276,450,980.00	100.00	91.63	171		50,195,017,693.00	285%	36%		
		2. Pelaksanaan Penatausahaan dan Pengujian/Verifikasi Keuangan SKPD	Jumlah Dokumen Penatausahaan dan Pengujian/Verifikasi Keuangan SKPD							12	Dokumen	2,624,400.00	0	Dokumen 0.00	12	Dokumen 2,423,900.00	0	Dokumen 0.00		193,500.00	12	Dokumen	2,617,400.00	100.00	99.73							
		3. Koordinasi dan Penyusunan Laporan Keuangan Akhir Tahun SKPD	Jumlah Laporan Keuangan Akhir Tahun SKPD dan Laporan Hasil Koordinasi Penyusunan Laporan Keuangan Akhir Tahun SKPD	5	Dokumen	27,955,932.00	1	Dokumen	5,699,000.00	1	Laporan	9,139,367.00	1	Laporan 5,746,600.00	0	Laporan 0.00	0	Laporan 0.00		Dokumen 3,325,000.00	1	laporan	9,071,600.00	100.00	99.26	2		14,770,600.00	40%	53%		
		3. Koordinasi dan Penyusunan Laporan Keuangan Bulanan/Triwulanan/ Semesteran SKPD	Jumlah Laporan Keuangan Bulanan/Triwulanan/Semesteran SKPD dan Laporan Koordinasi Penyusunan Laporan Keuangan Bulanan/Triwulanan/Semesteran SKPD	20	Laporan	82,322,916.00	4	Laporan	39,314,456.00	4	Laporan	39,341,616.00	1	Laporan 8,950,000.00	1	Laporan 10,260,000.00	1	Laporan 4,880,000.00	1	Laporan 15,190,000.00	4	Laporan	39,280,000.00	100.00	99.84	8		78,594,456.00	40%	95%		
		4. Penyusunan Pelaporan dan Analisis Prognosis Realisasi Anggaran	Jumlah Dokumen Pelaporan dan Analisis Prognosis Realisasi Anggaran	20	Laporan	82,322,916.00	4	Laporan	39,314,456.00	1	Dokumen	2,710,699.00	0	Dokumen 0.00		Dokumen 0.00	1	Dokumen 2,602,400.00	0	Dokumen 95,000.00	1	Dokumen	2,697,400.00	100.00	99.51	5		42,011,856.00	25%	51%		
		Kegiatan Administrasi Kepegawaian Perangkat Daerah	Terlaksananya Administrasi Kepegawaian Perangkat Daerah	60	Bulan	5,729,602,886.00	1	TA	311,547,520.00	1	TA	464,828,327.00	1	TA 42,935,003.00	1	TA 83,903,794.00	1	TA 83,665,920.00	1	TA 247,504,576.00	1	TA	458,009,293.00	100.00	98.53	2		769,556,813.00	3%	13%		
		1. Pengadaan Pakaian Dinas Beserta Atribut Kelengkapannya	Jumlah Paket Pakaian DinasBeserta Atribut Kelengkapan	860	Stel	712,358,567.00	175	Stel	188,918,000.00	172	Paket	92,685,000.00	0	Paket 0.00	0	Paket 0.00	0	Paket 0.00	330	Paket 91,901,576.00	330	Paket	91,901,576.00	191.86	99.15	505		280,819,576.00	59%	39%		
		2. Sosialisasi Peraturan Perundang-Undangan	Jumlah Orang yang Mengikuti Sosialisasi Peraturan Perundang-Undangan	1000	Orang	352,925,279.00	200	Orang	44,984,250.00	200	Orang	33,551,413.00	30	Orang 6,472,625.00	20	Orang 2,788,500.00	0	Orang 0.00	280	Orang 24,258,000.00	330	Orang	33,519,125.00	165.00	99.90	530		78,503,375.00	53%	22%		
		3. Bimbingan Teknis Implementasi Peraturan Perundang-Undangan	Jumlah Orang yang Mengikuti Bimbingan Teknis Implementasi Peraturan Perundang-Undangan	235	PNS	4,664,319,840.00	47	PNS	266,563,270.00	47	Orang	338,591,914.00	1	Orang 36,462,378.00	3	Orang 81,115,294.00	3	PNS 83,665,920.00	7	Orang 131,345,000.00	7	Orang	332,588,592.00	14.89	98.23	54		599,151,862.00	23%	13%		
		Kegiatan Administrasi Umum Perangkat Daerah	Terlaksananya Administrasi Umum Perangkat Daerah	60	Bulan	2,205,710,794.00	1	TA	605,921,784.00	1	TA	679,333,838.00	1	TA 146,277,710.00	1	TA 71,783,357.00	1	TA 96,076,962.00	1	TA 313,131,006.00	1	TA	627,269,035.00	100.00	92.34	2		1,233,190,819.00	3%	56%		
		1. Penyediaan Komponen Instalasi Listrik/Penerangan Bangunan Kantor	Jumlah Paket Komponen Instalasi Listrik/Penerangan Bangunan Kantor yang Disediakan	100	Buah/Titik	328,926,509.00	4	Paket	128,364,789.00	4	Paket	83,364,334.00	1	Paket 38,348,170.00	1	Paket 9,955,000.00	0	Paket 0.00	2	Paket 35,061,135.00	4	Paket	83,364,305.00	100.00	100.00	8		211,729,094.00	8%	64%		
		2. Penyediaan Peralatan dan Perlengkapan Kantor	Jumlah Paket Peralatan dan Perlengkapan Kantor yang Disediakan	25	Paket	873,034,543.00	5	Paket	135,452,825.00	5	Paket	140,581,704.00	2	Paket 54,215,045.00	1	Paket 21,364,666.00	0	Paket 0.00	2	Paket 65,000,347.00	5	Paket	140,580,058.00	100.00	100.00	10		276,032,883.00	40%	32%		
		3. Penyediaan Barang Cetakan dan Penggandaan	Jumlah Paket Barang Cetakan dan Penggandaan yang Disediakan	60	Bulan	70,595,788.00	4	Paket	51,252,170.00	4	Paket	32,246,000.00	4	Paket 12,250,000.00	0	Paket 0.00	0	Paket 0.00	0	Paket 19,986,036.00	4	Paket	32,236,036.00	100.00	99.97	8		83,488,206.00	13%	118%		
		4. Penyelenggaraan Rapat Koordinasi dan Konsultasi SKPD	Jumlah Laporan Penyelenggaraan Rapat Koordinasi dan Konsultasi SKPD	60	Bulan	933,153,954.00	12	Laporan	290,852,000.00	12	Laporan	423,141,800.00	3	Laporan 41,464,495.00	3	Laporan 40,463,691.00	3	Laporan 96,076,962.00	3	Laporan 193,083,488.00	12	Laporan	371,088,636.00	100.00	87.70	24		661,940,636.00	40%	71%		
		Kegiatan Pengadaan Barang Milik Daerah Penunjang Urusan Pemerintah Daerah	Terlaksananya Pengadaan Barang Milik Daerah Penunjang Urusan Pemerintah Daerah	60	Bulan	2,353,192,940.00	1	TA	171,900,000.00	1	TA	211,823,530.00	0	TA 0.00	0	TA 0.00	0	TA 35,000,000.00	1	TA 175,240,199.00	1	TA	210,240,199.00	100.00	99.25	2		382,140,199.00	3%	16%		
		Pengadaan Kendaraan Dinas Operasional atau Lapangan	Jumlah Unit Kendaraan Dinas Operasional atau Lapangan yang Disediakan	5	Unit	1,882,554,352.00	2	Unit	521,587,117.00	0	Unit	0.00	0	Unit 0.00	0	Unit 0.00	0	Unit 0.00		Unit 0.00	0	Unit	0.00	0.00	0.00	2		521,587,117.00	40%	28%		
		Pengadaan Peralatan dan Mesin Lainnya	Jumlah Unit Peralatan dan Mesin Lainnya yang Disediakan	60	Bulan	470,638,588.00	6	Unit	171,900,000.00	5	Unit	211,823,530.00	0	Unit 0.00	0	Unit 0.00	3	Unit 35,000,000.00	2	Unit 175,240,199.00	5	Unit	210,240,199.00	100.00	99.25	11		382,140,199.00	18%	81%		
		Kegiatan Penyediaan Jasa Penunjang Urusan Pemerintahan Daerah	Terlaksananya Jasa Penunjang Urusan Pemerintahan Daerah	60	Bulan	11,368,545,897.00	1	TA	1,947,969,156.00	1	TA	2,151,937,525.00	0	TA 580,327,406.00	0	TA 427,058,498.00	0	TA 279,332,423.00	1	TA 681,761,762.00	1	TA	1,968,480,089.00	100.00	91.47	2		3,916,449,245.00	3%	34%		
		1. Penyediaan Jasa Surat Menyurat	Jumlah Laporan Penyediaan Jasa Surat Menyurat	60	Bulan	21,178,736.00	12	Laporan	4,500,000.00	12	Laporan	4,500,000.00	0	Laporan 0.00	6	Laporan 1,495,000.00	0	Laporan 0.00	6	Laporan 2,559,500.00	12	Laporan	4,054,500.00	100.00	90.10	24		8,554,500.00	40%	40%		
		2. Penyediaan Jasa Komunikasi, Sumber Daya Air dan Listrik	Jumlah Laporan Penyediaan Jasa Komunikasi, Sumber Daya Air dan Listrik yang Disediakan	60	Bulan	2,061,397,015.00	12	Laporan	156,650,000.00	12	Laporan	147,650,000.00	3	Laporan 29,183,737.00	3	Laporan 21,200,273.00	3	Laporan 22,475,372.00	3	Laporan 64,420,558.00	12	Laporan	137,279,940.00	100.00	92.98	24		293,929,940.00	40%	14%		
		3. Penyediaan Jasa Pelayanan Umum Kantor	Jumlah Laporan Penyediaan Jasa Pelayanan Umum Kantor yang Disediakan	60	Bulan	9,285,970,146.00	12	Laporan	1,786,819,156.00	12	Laporan	1,999,787,525.00	3	Laporan 551,143,669.00	3	Laporan 404,363,225.00	3	Laporan 256,857,051.00	3	Laporan 614,781,704.00	12	Laporan	1,827,145,649.00	100.00	91.37	24		3,613,964,805.00	40%	39%		
		Kegiatan Pemeliharaan Barang Milik Daerah Penunjang Urusan Pemerintahan Daerah	Terlaksananya Pemeliharaan Barang Milik Daerah Penunjang Urusan Pemerintahan Daerah	60	Bulan	5,045,247,169.00	1	TA	1,112,410,792.00	1	TA	1,240,539,726.00	1	TA 176,004,388.00	1	TA 209,830,984.00	1	TA 238,004,856.00	1	TA 616,556,758.00	1	TA	1,240,396,986.00	100.00	99.99	2		2,352,807,778.00	3%	47%		
		1. Penyediaan Jasa Pemeliharaan, Biaya Pemeliharaan dan Pajak Kendaraan Perorangan Dinas atau Kendaraan Dinas Jabatan	Jumlah Kendaraan Perorangan Dinas atau Kendaraan Dinas Jabatan yang Dipelihara dan Dibayarkan Pajaknya	60	Bulan	2,959,029,286.00	13	Unit	697,889,870.00	13	Unit	705,822,936.00	3	Unit 117,447,868.00	3	Unit 160,015,254.00	3	Unit 141,539,116.00	4	Unit 286,688,209.00	13	Unit	705,690,447.00	100.00	99.98	26		1,403,580,317.00	43%	47%		
		2. Pemeliharaan Peralatan dan Mesin Lainnya yang Disediakan	Jumlah Peralatan dan Mesin Lainnya yang Disediakan	60	Bulan	1,615,231,634.00	12	Unit	213,409,786.00	12	Unit	196,179,000.00	3	Unit 58,556,520.00	3	Unit 39,514,730.00	3	Unit 23,292,691.00	3	Unit 74,807,157.00	12	Unit	196,171,098.00	100.00	100.00	24		409,580,884.00	40%	25%		
		3. Pemeliharaan/Rehabilitasi Gedung Kantor dan Bangunan Lainnya	Jumlah Gedung Kantor dan Bangunan Lainnya yang Dipelihara/Direhabilitasi	5	Paket	470,986,249.00	1	Unit	201,111,136.00	1	Unit	338,537,790.00	0	Unit 0.00	1	Unit 10,301,000.00	0	Unit 73,173,049.00		Unit 255,061,392.00	1	Unit	338,535,441.00	100.00	100.00	2		539,646,577.00	40%	115%		
	Meningkatnya Pengawasan Kinerja Penyelenggaraan Pemerintahan dan Pengelolaan Keuangan Pemerintah Daerah	Program Penyelenggaran Pengawasan	Opini Laporan Keuangan	WTP		30,824,470,409.00		WTP	3,735,000,020.00	1	WTP	3,865,266,000.00	1	WTP 829,966,221.00	1	WTP 421,303,905.00	1	WTP 995,930,322.00	1	WTP 1,606,126,696.00	1	WTP	3,853,327,144.00	100.00	99.69	WTP		7,588,327,164.00	WTP	25%		
		Kegiatan Penyelenggaraan Pengawasan Internal	Jumlah Laporan Hasil Pengawasan dan Pemantauan oleh APIP	685	LHP	25,857,486,334.00	137	LHP	2,911,468,691.00	137	LHP	3,106,611,730.00	0	LHP 736,015,129.00	42	LHP 333,032,905.00	0	LHP 901,500,322.00	0	LHP 1,125,289,994.00	42	LHP	3,095,838,350.00	30.66	99.65	179		6,007,307,041.00	26%	23%		
		1. Pengawasan Kinerja Pemerintah Daerah	Jumlah Laporan Hasil Pengawasan Kinerja Pemerintah Daerah	265	LHE	3,870,529,314.00	53	LHE	431,957,928.00	101	Laporan	432,726,356.00	10	Laporan 18,985,000.00	40	Laporan 197,430,000.00	11	Laporan 99,285,000.00	40	Laporan 114,625,000.00	101	Laporan	430,325,000.00	100.00	99.45	154		862,282,928.00	58%	22%		
		2. Pengawasan Keuangan Pemerintah Daerah	Jumlah Laporan Hasil Pengawasan Keuangan Pemerintah Daerah	610	LHP	7,867,179,425.00	122	LHP	1,409,345,906.00	170	Laporan	1,515,026,620.00	20	LHP 156,854,829.00	10	LHP 31,149,800.00	50	LHP 676,830,400.00	60	LHP 649,391,559.00	140	LHP	1,514,226,588.00	82.35	99.95	262		2,923,572,494.00	43%	37%		
		3. Reviu Laporan Kinerja	Jumlah Laporan Hasil Reviu Laporan Kinerja	5	Laporan	271,536,806.00	1	Laporan	40,905,800.00	1	Laporan	50,920,100.00	0	Laporan 0.00	1	Laporan 36,136,056.00	0	Laporan 0.00		Laporan 14,776,000.00	1	Laporan	50,912,056.00	100.00	99.98	2		91,817,856.00	40%	34%		

No	SASARAN	Program/Kegiatan/Sub Kegiatan	Indikator Kinerja Program (Outcome) / Kegiatan/Sub Kegiatan	Target RENSTRA PD pada Tahun 2026 (Akhir Periode RENSTRA Perangkat Daerah)			Realisasi Capaian Kinerja RENSTRA PD s.d Renja Tahun Lalu (2022)		Target Kinerja dan Anggaran Renja Perangkat Daerah Tahun Berjalan yang dievaluasi (2023)		Realisasi Kinerja Pada Triwulan 2023												Realisasi Capaian Kinerja dan Anggaran Renja Perangkat Daerah yang Dievaluasi (2024)			Tingkat Capaian Kinerja dan Realisasi Anggaran RENJA		Realisasi Kinerja dan Anggaran RENSTRA s.d Tahun 2024 (Akhir Tahun pelaksanaan Renja PD Tahun 2024)			Tingkat Capaian Kinerja dan Realisasi Anggaran RENSTRA		Unit PD Pngg Jawab	Lokasi/ Ket
											I		II		III		IV																			
1	2	3	4	5			6		7		8		9		10		11		12=sum(I,II,III,IV)			13 = 12/7 x 100%		14=6+12			15=14/5X100%		16	17
				K		Rp	K	Rp	K	Rp	K	Rp	K	Rp	K	Rp	K	Rp	K		Rp	K	Rp	K		Rp	K	Rp		
		4. Reviu Laporan Keuangan	Jumlah Laporan Hasil Reviu Laporan Keuangan	240	Laporan	674,737,633.00	48	Laporan	48	Laporan	122,425,500.00	48	Laporan	121,310,000.00	0	Laporan	0.00	0	Laporan	0.00		Laporan	0.00	48	Laporan	121,310,000.00	100.00	99.09	96			40%	0%		
		5. Pengawasan Umum Dan Teknis Kabupaten/Kota	Jumlah Laporan Hasil Pengawasan Umum dan Teknis Kabupaten/Kota	75	LHP	6,007,943,356.00	35	Laporan	35	Laporan	0.00	0	LHP	#VALUE!	0	LHP	0.00	0	LHP	0.00		LHP	0.00	0	LHP	#VALUE!	0.00	#VALUE!	35		#VALUE!	47%	#VALUE!		
			2. Jumlah Laporan Hasil Evaluasi (LHE)	100	LHE				20	LHE		0	LHE		0	LHE		0	LHE			LHE		0	LHE		0.00	#DIV/0!	0			0%			
		5. Kerjasama Pengawasan Internal	Jumlah Kesepakatan Pengawasan Internal yang Terbentuk	5	Kegiatan	4,799,567,886.00	1	Kegiatan	3	Kesepakatan	740,845,205.00	1	Kesepakatan	417,908,250.00	0	Kesepakatan	31,629,625.00	1	Kesepakatan	70,200,000.00	1	Kesepakatan	215,293,469.00	3	Kesepakatan	735,031,344.00	100.00	99.22	4		1,352,783,551.00	80%	28%		
		6. Monitoring Dan Evaluasi Tindak Lanjut Hasil Pemeriksaan BPK RI Dan Tindak Lanjut Hasil Pemeriksaan APIP	Jumlah Dokumen Hasil Monitoring dan Evaluasi Tindak Lanjut Hasil Pemeriksaan BPK RI dan Tindak Lanjut Hasil Pemeriksaan APIP	75	Laporan	2,365,991,914.00	15	Laporan	15	Dokumen	244,668,149.00	2	Dokumen	20,957,050.00	3	Dokumen	36,687,424.00	5	Dokumen	55,184,922.00	5	Laporan	131,203,966.00	15	Dokumen	244,033,362.00	100.00	99.74	30		566,482,796.00	40%	24%		
		Kegiatan Penyelenggaraan Pengawasan Dengan Tujuan Tertentu	Persentase Pengawasan Dengan Tujuan Tertentu	100	%	4,966,984,075.00	100%		100%		758,654,270.00	0		93,951,092.00	0		88,271,000.00	0		94,430,000.00			480,836,702.00			757,488,794.00	100.00	99.85	100.00%		1,581,020,123.00	1%	32%		
		1. Penanganan Penyelesaian Kerugian Negara / Daerah	Jumlah Laporan Penyelesaian Kerugian Negara/Daerah yang Ditangani	10	Kegiatan	299,573,227.00	0	Kegiatan	2	Laporan	15,814,170.00	2	Kegiatan	15,771,892.00	0	Kegiatan	0.00	0	Kegiatan	0.00		Kegiatan	0.00	2	Kegiatan	15,771,892.00	100.00	99.73	2		15,771,892.00	20%	5%		
		2. Pengawasan Dengan Tujuan Tertentu	Jumlah Laporan Hasil Pengawasan dengan Tujuan Tertentu	175	LHP	4,667,410,848.00	35	LHP	35	Laporan	742,840,100.00	5	Laporan	78,179,200.00	6	Laporan	88,271,000.00	7	Laporan	94,430,000.00	17	Laporan	480,836,702.00	35	Laporan	741,716,902.00	100.00	99.85	70		1,565,248,231.00	40%	34%		
	Meningkatnya Akuntabilitas Kinerja Instansi Pemerintah Dalam Penyelenggaraan Pemerintah Daerah	Program Perumusan Kebijakan, Pendampingan Dan Asistensi	Persentase Capaian Pelaksanaan PKPT	100%		4,488,051,904.00	100%		100%		799,953,641.00	31.22%		249,767,444.00	34.38%		274,999,600.00	6.42%		51,325,000.00	#####		215,567,309.00	98.96%		791,659,353.00	98.96	98.96	199%		1,600,106,991.00	199%	36%		
		Kegiatan Perumusan Kebijakan Teknis Di Bidang Pengawasan Dan Fasilitasi Pengawasan	Jumlah Dokumen Kebijakan Teknis Perencanaan Pengawasan	80	Dokumen	733,756,150.00	15	Rekomendasi	15	Rekomendasi	45,086,300.00	12	Rekomendasi	39,809,860.00	0	Rekomendasi	0.00	0	Rekomendasi	0.00	3	Rekomendasi	2,370,000.00	15	Rekomendasi	42,179,860.00	100.00	93.55	30		98,149,170.00	38%	13%		
		Perumusan Kebijakan Teknis Di Bidang Fasilitasi Pengawasan	Jumlah Rekomendasi Kebijakan Teknis di Bidang Fasilitasi Pengawasan yang Disusun	75	Dokumen	733,756,150.00	15	Rekomendasi	15	Rekomendasi	45,086,300.00	12	Rekomendasi	39,809,860.00	0	Rekomendasi	0.00	0	Rekomendasi	0.00	3	Rekomendasi	2,370,000.00	15	Rekomendasi	42,179,860.00	100.00	93.55	30		98,149,170.00	40%	13%		
		Kegiatan Pendampingan Dan Asistensi	Jumlah Kegiatan Sosialisasi dan Monev	60	Kegiatan	3,754,295,754.00		Perangkat Daerah		Perangkat Daerah	754,867,341.00	0	Perangkat Daerah	209,957,584.00	0	Kegiatan	274,999,600.00		Kegiatan	51,325,000.00		Kegiatan	213,197,309.00		Perangkat Daerah	749,479,493.00		99.29	0		1,501,957,821.00	0%	40%		
		1. Pendampingan Dan Asistensi Urusan Pemerintahan Daerah	Jumlah Perangkat Daerah yang Dilakukan Pendampingan dan Asistensi Urusan Pemerintahan Daerah	55	Kegiatan	1,868,424,294.00	11	Perangkat Daerah	11	Perangkat Daerah	488,417,655.00	3	Perangkat Daerah	160,091,959.00	5	Kegiatan	232,581,500.00	1	Kegiatan	24,575,000.00	2	Kegiatan	71,084,009.00	11	Perangkat Daerah	488,332,468.00	100.00	99.98	22		951,564,633.00	40%	51%		
		2. Pendampingan, Asistensi, Verifikasi, Dan Penilaian Reformasi Birokrasi	Jumlah Perangkat Daerah yang Dilakukan Pendampingan, Asistensi, Verifikasi, dan Penilaian Reformasi Birokrasi	100	%	235,318,117.00	47	Perangkat Daerah	47	Perangkat Daerah	26,242,500.00	0	Perangkat Daerah	0.00	1	Perangkat Daerah	1,467,500.00	0	Perangkat Daerah	0.00	46	Perangkat Daerah	24,550,000.00	47	Perangkat Daerah	26,017,500.00	100.00	99.14	94		75,656,116.00	94%	32%		
		3. Koordinasi, Monitoring Dan Evaluasi Serta Verifikasi Pencegahan Dan Pemberantasan Korupsi	Jumlah Kegiatan Koordinasi, Monitoring dan Evaluasi serta Verifikasi Pencegahan dan Pemberantasan Korupsi	100	%	1,509,364,750.00	1	Kegiatan	3	Kegiatan	210,139,686.00	1	Kegiatan	49,865,625.00	1	Kegiatan	30,650,600.00	1		26,750,000.00			97,958,300.00	3	Kegiatan	205,224,525.00	100.00	97.66	400.00%		415,045,072.00	4%	27%		
		4. Pendampingan, Asistensi Dan Verifikasi Penegakan Integritas	Jumlah Perangkat Daerah yang Dilakukan Pendampingan, Asistensi dan Verifikasi Penegakan Integritas	10	OPD	141,188,593.00	2	OPD	2	Perangkat Daerah	30,067,500.00	0	Perangkat Daerah	0.00	1	Perangkat Daerah	10,300,000.00	0	Perangkat Daerah	0.00	1	Perangkat Daerah	19,605,000.00	2	Perangkat Daerah	29,905,000.00	100.00	99.46	4		59,692,000.00	40%	42%		
																									Rata-rata Capaian Kinerja (%)			99.70	93.06	Rata-rata Capaian Kinerja (%)						
																									Predikat Kinerja			Sangat Tinggi	Sangat Tinggi	Predikat Kinerja						

No	SASARAN	Program/Kegiatan/Sub Kegiatan	Indikator Kinerja Program (Outcome) / Kegiatan/Sub Kegiatan	Target RENSTRA PD pada Tahun 2026 (Akhir Periode RENSTRA Perangkat Daerah)			Realisasi Capaian Kinerja RENSTRA PD s.d Renja Tahun Lalu (2022)			Target Kinerja dan Anggaran Renja Perangkat Daerah Tahun Berjalan yang dievaluasi (2023)			Realisasi Kinerja Pada Triwulan 2023												Realisasi Capaian Kinerja dan Anggaran Renja Perangkat Daerah yang Dievaluasi (2024)			Tingkat Capaian Kinerja dan Realisasi Anggaran RENJA		Realisasi Kinerja dan Anggaran RENSTRA s.d Tahun 2024 (Akhir Tahun pelaksanaan Renja PD Tahun 2024)			Tingkat Capaian Kinerja dan Realisasi Anggaran RENSTRA		Unit PD Pngg Jawab	Lokasi/ Ket
													I			II			III			IV																	
1	2	3	4	5			6			7			8			9			10			11			12=sum(UI,III,IV)			13 = 12/7 x 100%		14=6+12			15=14/5X100%		16	17
					K	Rp		K	Rp		K	Rp		K	Rp		K	Rp		K	Rp		K	Rp		K	Rp		K	Rp		K	Rp				
3S	MENINGKATNYA PENDAYAGUNAAN REKOMENDASI HASIL PENELITIAN/ KAJIAN OLEH STAKEHOLDER	PROGRAM PENELITIAN DAN PENGEMBANGAN DAERAH	Persentase pemanfaatan hasil kelitbangan	75	%	2,668,520,794	47.36	%	673,044,693	50	%	291,651,574	0	%	-	10	%	30,312,600	40	%	99,854,700	9.21	%	149,553,545	59.21	%	279,720,845	118%	96%	107	%	952,765,538	142.09%	35.70%		
		KEGIATAN Penelitian dan Pengembangan Bidang Penyelenggaraan Pemerintahan dan Penegakan Peraturan	Jumlah Dokumen Kajian di Bidang Penyelenggaraan Pemerintahan	75	Dok	410,213,792	1	Dok	74,736,660	15	Dok	70,108,114	0	Dok	-	0.5	Dok	14,460,600	0.5	Dok	19,226,900	0	Dok	33,963,625	1	Dok	67,651,125	7%	96%	2	Dok	142,387,785	2.67%	34.71%		
		SUB KEGIATAN : Fasilitasi, Pelaksanaan dan Evaluasi Penelitian dan Pengembangan Bidang Pemerintahan Umum	Jumlah Laporan Hasil Pelaksanaan Fasilitasi, Pelaksanaan dan Evaluasi Penelitian dan Pengembangan Bidang Pemerintahan Umum	5	lap	90,000,000	0	lap	-	1	lap	70,108,114	0	lap	-	0.5	lap	14,460,600	0.5	lap	19,226,900	0	lap	33,963,625	1	lap	67,651,125	100%	96%	1	lap	67,651,125	20.00%	75.17%		
		KEGIATAN Penelitian dan Pengembangan Bidang Sosial dan Kemasyarakatan	Pemerintahan Umum	55	Dok	630,000,000	2	Dok	184,648,387	11	Dok	71,528,760	0	Dok	-	0.5	Dok	15,852,000	0.5	Dok	27,480,400	0	Dok	27,879,250	1	Dok	71,211,650	9%	100%	3	Dok	255,859,957	5.45%	40.61%		
		SUB KEGIATAN : Penelitian dan Pengembangan Pendidikan dan Kebudayaan	Jumlah Dokumen Hasil Penelitian dan Pengembangan Pendidikan dan Kebudayaan	5	dok	90,000,000	2	dok	105,076,100	1	dok	71,528,760	0	dok	-	0.5	dok	15,852,000	0.50	dok	27,480,400	0	dok	27,879,250	1	dok	71,211,650	100%	100%	3	dok	176,287,750	60.00%	195.88%		
		SUB KEGIATAN : Penelitian dan Pengembangan Kesehatan	Jumlah Dokumen Hasil Penelitian dan Pengembangan Kesehatan	5	dok	210,000,000	1	dok	123,346,607	1	dok	300,000,000	0	dok	-	0	dok	-	0	dok	-	0	dok	-	-	dok	0	0%	0%	1	dok	123,346,607	20.00%	58.74%		
		KEGIATAN Penelitian dan Pengembangan Bidang Ekonomi dan Pembangunan	Jumlah Kajian Bidang Ekonomi dan Pembangunan	65	dok	861,799,721	3	dok	195,268,100	16	dok	70,005,400	0	dok	-	0	dok	-	0.25	dok	1,637,000	0.75	dok	67,133,180	1	dok	68,770,180	6%	98%	4	dok	264,038,280	6.15%	30.64%		
		SUB KEGIATAN : Penelitian dan Pengembangan Perindustrian dan Perdagangan	Jumlah Dokumen Hasil Penelitian dan Pengembangan Perindustrian dan Perdagangan	5	dok	205,000,000	1	dok	195,268,100	1	dok	300,000,000	0	dok	-	0	dok	-	0	dok	-	0	dok	-		dok	0	0%	0%	1	dok	195,268,100	20.00%	95.25%		
		SUB KEGIATAN : Penelitian dan Pengembangan Pertanian, Perkebunan dan Pangan	Jumlah Dokumen Hasil Penelitian dan Pengembangan Pertanian, Perkebunan dan Pangan	5	dok	116,376,378	1	dok	76,676,000	1	dok	70,005,400	0	dok	-	0	dok	-	0.25	dok	1,637,000	0.75	dok	67,133,180	1.00	dok	68,770,180	100%	98%	2	dok	145,446,180	40.00%	124.98%		
		KEGIATAN Pengembangan Inovasi dan Teknologi	Jumlah Perangkat Daerah yang difasilitasi dalam inovasi dan teknologi daerah	30	OPD	766,507,281	19	OPD	115,229,826	20	OPD	80,009,300	0	OPD	-	0	OPD	-	11	OPD	51,510,400	8	OPD	20,577,490	19	OPD	72,087,890	95%	90%	38	OPD	187,317,716	126.67%	24.44%		
		SUB KEGIATAN : Diseminasi Jenis, Prosedur dan Metode Penyelenggaraan Pemerintahan Daerah yang Bersifat Inovatif	Jumlah Laporan Hasil Pelaksanaan Diseminasi Jenis, Prosedur dan Metode Penyelenggaraan Pemerintahan Daerah yang Bersifat Inovatif	30	lap	610,000,000	1	lap	11,148,800	1	lap	80,009,300	0	lap	-	0	lap	-	0.50	lap	51,510,400	0.50	lap	20,577,490	1	lap	72,087,890	100%	90%	2	lap	83,236,690	6.67%	13.65%		
	MENINGKATNYA KAPASITAS TATA KELOLA PEMERINTAHAN	PROGRAM PENUNJANG URUSAN PEMERINTAHAN DAERAH PROVINSI	Presentasi terlaksananyan program penunjang urusan pemerintahan daerah provinsi	100	%	27,087,008,821	100	%	1,000,000	100	%	5,047,639,222	15.00	%	1,075,050,404	40	%	1,506,026,515	20	%	1,160,680,566	25	%	1,355,213,682	100	%	5,096,971,167	100%	101%	200	%	5,097,971,167	200.00%	18.82%		
		KEGIATAN Perencanaan, Penganggaran, dan Evaluasi Kinerja Perangkat Daerah	Presentase keterpaduan perencanaan, penganggaran dan evaluasi kinerja	92	%	145,500,000	95	%	135,839,630	90	%	55,628,801	0	%	-	25	%	7,400,000	50	%	36,902,530	20	%	14,281,500	95	%	58,584,030	106%	105%	190	%	194,423,660	206.52%	133.62%		
		SUB KEGIATAN : Penyusunan Dokumen Perencanaan Perangkat Daerah	Jumlah Dokumen Perencanaan Perangkat Daerah	5	dok	37,500,000	2	dok	17,189,500	1	dok	5,547,149	0	dok	-	0	dok	-	2	dok	3,037,000	0	dok	3,736,000	2	dok	6,773,000	200%	122%	4	dok	23,962,500	80.00%	63.90%		
		SUB KEGIATAN : Koordinasi dan Penyusunan Laporan Capaian Kinerja dan Ikhtisar Realisasi Kinerja SKPD	Jumlah Laporan Capaian Kinerja dan Ikhtisar Realisasi Kinerja SKPD dan Laporan Hasil Koordinasi Penyusunan Laporan Capaian Kinerja dan Ikhtisar Realisasi Kinerja SKPD	5	lap	30,000,000	2	lap	15,968,280	1	lap	6,623,652	0	lap	-	0	lap	-	1	lap	3,744,500	0	lap	4,625,500	1	lap	8,370,000	100%	126%	3	lap	24,338,280	60.00%	81.13%		
		SUB KEGIATAN : Evaluasi Kinerja Perangkat Daerah	Jumlah Laporan Evaluasi Kinerja Perangkat Daerah	5	lap	70,000,000	2	lap	102,681,850	1	lap	43,458,000	0	lap		0.5	lap	7,400,000	0.0	lap	30,121,030	0.5	lap	5,920,000	1.00	lap	43,441,030	100%	100%	3	lap	146,122,880	60.00%	208.75%		
		KEGIATAN Administrasi Keuangan Perangkat Daerah	Penyerapan anggaran PD	93	%	21,537,682,028	96	%	8,052,699,653	92	%	4,197,589,969	20.00	%	1,028,703,918	35	%	1,401,738,458	15	%	939,827,824	13	%	913,661,197	83.0	%	4,283,931,397	90%	102%	179.00	%	12,336,631,050	192.47%	57.28%		
		SUB KEGIATAN : Penyediaan Gaji dan Tunjangan ASN	Jumlah Orang yang Menerima Gaji dan Tunjangan ASN	31	org/ bln	21,364,682,028	31	org/ bln	7,988,369,503	32	org/ bln	4,176,660,688	29.00	org/ bln	1,028,703,918	31	org/ bln	1,395,373,058	32	org/ bln	929,390,024	31	org/ bln	908,271,047	31	org/ bln	4,261,738,047	96%	102%	62	org/ bln	12,250,107,550	199.19%	57.34%		
		SUB KEGIATAN : Pelaksanaan Penatausahaan dan Pengujian/Verifikasi Keuangan SKPD	Jumlah Dokumen Penatausahaan dan Pengujian/Verifikasi Keuangan SKPD	5	Dok	125,000,000	12	Dok	56,882,600	1	Dok	18,643,181	0	Dok	-	0	Dok	6,365,400	0	Dok	8,212,800	1	Dok	3,721,650	1	Dok	18,299,850	100%	98%	13	Dok	75,182,450	260.00%	60.15%		
		SUB KEGIATAN : Koordinasi dan Penyusunan Laporan Keuangan Akhir Tahun SKPD	Jumlah Laporan Keuangan Akhir Tahun SKPD dan Laporan Hasil Koordinasi Penyusunan Laporan Keuangan Akhir Tahun SKPD	5	Lap	25,000,000	2	Lap	7,447,550	1	Lap	2,486,100	0	Lap	-	0	Lap	-	0.5	Lap	2,225,000	0.5	Lap	1,668,500	1	Lap	3,893,500	100%	157%	3	Lap	11,341,050	60.00%	45.36%		
		KEGIATAN Administrasi Barang Milik Daerah pada Perangkat Daerah	Pencatatan aset terperinci yang baik	5	dok	65,000,000	2	dok	31,167,120	1	dok	9,483,740	0	dok	-	0	dok	-	0	dok	-	1	dok	10,444,500	1	dok	10,444,500	100%	110%	3	dok	41,611,620	60.00%	64.02%		
		SUB KEGIATAN : Penatausahaan Barang Milik Daerah pada SKPD	Jumlah Laporan Penatausahaan Barang Milik Daerah pada SKPD	1	lap	50,000,000	2	lap	31,167,120	1	lap	9,483,740	0	lap	-	0	lap	-	0	lap	-	1	lap	10,444,500	1	lap	10,444,500	100%	110%	3	lap	41,611,620	300.00%	83.22%		
		KEGIATAN Administrasi Kepegawaian Perangkat Daerah	Cakupan pelayanan administrasi kepegawaian	12	bln	316,000,000	12	bln	41,454,500	12	bln	49,141,250	3	bln	-	3	bln	-	3	bln	33,830,000	3	bln	10,350,000	12	bln	44,180,000	100%	90%	24	bln	85,634,500	200.00%	27.10%		
		SUB KEGIATAN : Pengadaan Pakaian Dinas Beserta Atribut Kelengkapannya	Jumlah Paket Pakaian Dinas Beserta Atribut Kelengkapan	200	Paket	176,000,000	35	Paket	37,284,500	32	Paket	35,000,000	0	Paket	-	0	Paket	-	1	Paket	33,830,000	0	Paket	-	1	Paket	33,830,000	3%	97%	36	Paket	71,114,500	18.00%	40.41%		
		SUB KEGIATAN : Sosialisasi Peraturan Perundang-Undangan	Jumlah Orang yang Mengikuti Sosialisasi Peraturan Perundang-Undangan	5	org	5,000,000	0	org	-	1	org	14,141,250	0	org		0	org	-	0	org	-	1	org	10,350,000	1	org	10,350,000	100%	73%	1	org	10,350,000	20.00%	207.00%		
		KEGIATAN Administrasi Umum Perangkat Daerah	Terselenggaranya Pelayanan Administrasi Umum PD	12	bln	534,179,040	12	bln	185,378,082	12	bln	176,319,321	3	bln		3	bln	11,697,942	3	bln	46,259,337	3	bln	146,873,429	12	bln	204,830,708	100%	116%	24	bln	390,208,790	200.00%	73.05%		
		SUB KEGIATAN : Penyediaan Peralatan dan Perlengkapan Kantor	Jumlah Paket Peralatan dan Perlengkapan Kantor yang Disediakan	5	pkt	60,000,000	2	pkt	69,722,100	1	pkt	23,171,211	0	pkt		0	pkt	-	0.5	pkt	8,259,900	0.5	pkt	14,468,500	1.0	pkt	22,728,400	100%	98%	3	pkt	92,450,500	60.00%	154.08%		
		SUB KEGIATAN : Penyediaan Peralatan Rumah Tangga	Jumlah Paket Peralatan Rumah Tangga yang Disediakan	5	pkt	60,000,000	2	pkt	14,326,400	1	pkt	18,637,530	0	pkt	-	0	pkt	-	0.5	pkt	7,130,450	0.5	pkt	16,523,000	1.0	pkt	23,653,450	100%	127%	3	pkt	37,979,850	60.00%	63.30%		
		SUB KEGIATAN : Penyelenggaraan Rapat Koordinasi dan Konsultasi SKPD	Jumlah Laporan Penyelenggaraan Rapat Koordinasi dan Konsultasi SKPD	12	lap	230,000,000	2	lap	87,349,582	1	lap	134,510,580	0	lap		0	lap	11,697,942	0	lap	30,868,987	2	lap	115,881,929	2	lap	158,448,858	200%	118%	4	lap	245,798,440	33.33%	106.87%		
		KEGIATAN Pengadaan Barang Milik Daerah Penunjang Urusan Pemerintah Daerah	Jumlah Kegiatan pengadaan BMD	95	%	1,449,755,379	99	%	517,427,533	92	%	71,684,904	0	%	-	0	%	4,766,802	50	%	13,500,000		%	109,178,615	50	%	127,445,417	54%	178%	149	%	644,872,950	156.84%	44.48%		
		SUB KEGIATAN : Pengadaan Mebel	Jumlah Paket Mebel yang Disediakan	5	pkt	30,000,000	1	pkt	31,190,000	1	pkt	30,515,115	0	pkt		0	pkt	-	0	pkt	-	1	pkt	40,653,615	1	pkt	40,653,615	100%	133%	2	pkt	71,843,615	40.00%	239.48%		
		SUB KEGIATAN : Pengadaan Peralatan dan Mesin Lainnya	Jumlah Paket Peralatan dan Mesin Lainnya yang Disediakan	5	pkt	250,000,000	0	pkt		3	pkt	49,528,873	0	pkt		0	pkt	-	0	pkt	-	3	pkt	47,525,000	3	pkt	47,525,000	100%	96%	3	pkt	47,525,000	60.00%	19.01%		
		SUB KEGIATAN : Pengadaan Sarana dan Prasarana Gedung Kantor atau Bangunan Lainnya	Jumlah Unit Sarana dan Prasarana Gedung Kantor atau Bangunan Lainnya yang Disediakan	5	unit	16,933,525	1	unit	33,470,000	1	unit	41,169,789	0	unit		0	unit	4,766,802	0	unit	13,500,000	1	unit	21,000,000	1	unit	39,266,802	100%	95%	2	unit	72,736,802	40.00%	429.54%		

No	SASARAN	Program /Kegiatan /Sub Kegiatan	Indikator Kinerja Program (Outcome) / Kegiatan/Sub Kegiatan	Target RENSTRA PD pada Tahun 2026 (Akhir Periode RENSTRA Perangkat Daerah)			Realisasi Capaian Kinerja RENSTRA PD s.d Renja Tahun Lalu (2022)			Target Kinerja dan Anggaran Renja Perangkat Daerah Tahun Berjalan yang dievaluasi (2023)			Realisasi Kinerja Pada Triwulan 2023												Realisasi Capaian Kinerja dan Anggaran Renja Perangkat Daerah yang Dievaluasi (2024)			Tingkat Capaian Kinerja dan Realisasi Anggaran RENJA		Realisasi Kinerja dan Anggaran RENSTRA s.d Tahun 2024 (Akhir Tahun pelaksanaan Renja PD Tahun 2024)			Tingkat Capaian Kinerja dan Realisasi Anggaran RENSTRA		Unit PD Pngg Jawab	Lokasi/ Ket
													I			II			III			IV																
1	2	3	4	5			6			7			8			9			10			11			12=sum(I,II,III,IV)			13 = 12/7 x 100%		14=6+12			15=14/5X100%		16	17
				K		Rp	K		Rp	K		Rp	K		Rp	K		Rp	K		Rp	K		Rp	K		Rp	K	Rp	K		Rp	K	Rp		
		KEGIATAN Penyediaan Jasa Penunjang Urusan Pemerintahan Daerah	Rata rata persentase Kinerja ASN PD	12	bln	2,307,700,000	12	bln	507,611,145	12	bln	345,179,400	3	bln	43,481,486	3	bln	58,784,493	3	bln	57,422,625		bln	69,411,941	9	bln	229,100,545	75%	66%	21	bln	736,711,690	175.00%	31.92%		
		SUB KEGIATAN : Penyediaan Jasa Komunikasi, Sumber Daya Air dan Listrik	Jumlah Laporan Penyediaan Jasa Komunikasi, Sumber Daya Air dan Listrik yang Disediakan	12	lap	802,700,000	2	lap	106,033,193	1	lap	76,200,000	0.25	lap	4,477,612	0.25	lap	18,588,863	0.25	lap	13,043,645		lap	15,851,071	0.75	lap	51,961,191	75%	68%	3	lap	157,994,384	22.92%	19.68%		
		SUB KEGIATAN : Penyediaan Jasa Pelayanan Umum Kantor	Jumlah Laporan Penyediaan Jasa Pelayanan Umum Kantor yang Disediakan	12	lap	1,420,000,000	2	lap	376,320,152	1	lap	268,979,400	0.25	lap	39,003,874	0.25	lap	40,195,630	0.25	lap	44,378,980		lap	53,560,870	1	lap	177,139,354	75%	66%	3	lap	553,459,506	22.92%	38.98%		
		KEGIATAN Pemeliharaan Barang Milik Daerah Penunjang Urusan Pemerintahan Daerah	Presentase Barang Milik Daerah PD dalam Kondisi baik	95	%	731,192,374	95	%	397,725,078	95	%	142,611,837	10.00	%	2,865,000	25	%	21,638,820	10	%	32,938,250	50	%	81,012,500	95	%	138,454,570	100%	97%	190	%	536,179,648	200.00%	73.33%		
		SUB KEGIATAN : Penyediaan Jasa Pemeliharaan, Biaya Pemeliharaan dan Pajak Kendaraan Perorangan Dinas atau Kendaraan Dinas Jabatan	Jumlah Kendaraan Perorangan Dinas atau Kendaraan Dinas Jabatan yang Dipelihara dan Dibayarkan Pajaknya	2	unit	285,000,000	2	unit	198,825,078	2	unit	100,986,837	0	unit	2,865,000	0	unit	21,638,820	1.0	unit	32,938,250	1	unit	39,797,000	2.0	unit	97,239,070	100%	96%	4	unit	296,064,148	200.00%	103.88%		
		SUB KEGIATAN : Pemeliharaan/Rehabilitasi Gedung Kantor dan Bangunan Lainnya	Jumlah Gedung Kantor dan Bangunan Lainnya yang Dipelihara/Direhabilitasi	1	unit	400,000,000	1	unit	198,900,000	1	unit	41,625,000	0	unit	-	0	unit	-	0	unit	-	1	unit	41,215,500	1	unit	41,215,500	100%	99%	2	unit	240,115,500	200.00%	60.03%		
																									Rata-rata Capaian Kinerja (%)			100%	101%	Rata-rata Capaian Kinerja (%)			200%	19%		
																									Predikat Kinerja			Sangat Tinggi	Sangat Tinggi	Predikat Kinerja			Sangat Tinggi	Sangat Rendah		

No	SASARAN	Program /Kegiatan /Sub Kegiatan	Indikator Kinerja Program (Outcome) / Kegiatan /Sub Kegiatan	Target RENSTRA PD pada Tahun 2026 (Akhir Periode RENSTRA Perangkat Daerah)			Realisasi Capaian Kinerja RENSTRA PD s.d Renja Tahun Lalu (2022)			Target Kinerja dan Anggaran Renja Perangkat Daerah Tahun Berjalan yang dievaluasi (2023)			Realisasi Kinerja Pada Triwulan 2023												Realisasi Capaian Kinerja dan Anggaran Renja Perangkat Daerah yang Dievaluasi (2024)			Tingkat Capaian Kinerja dan Realisasi Anggaran RENJA		Realisasi Kinerja dan Anggaran RENSTRA s.d Tahun 2024 (Akhir Tahun pelaksanaan Renja PD Tahun 2024)			Tingkat Capaian Kinerja dan Realisasi Anggaran RENSTRA		Unit PD Pngg Jawab	Lokasi / Ket
													I			II			III			IV																
1	2	3	4	5			6			7			8			9			10			11			12=sum(I,II,III,IV)			13 = 12/7 x 100%		14=6+12			15=14/5X100%		16	17
				K		Rp	K		Rp	K		Rp	K		Rp	K		Rp	K		Rp	K		Rp	K		Rp	K		K		Rp	K			
36	Meningkatnya Penunjang Urusan Pemerintahan Daerah	PROGRAM PENUNJANG URUSAN PEMERINTAHAN DAERAH PROVINSI	Meningkatnya Kinerja Pelayanan Publik (nama SKPD): INDEKS NILAI LAKIP SKPD (Nama SKPD) RATA RATA MINMUM B	Nilai Akuntabilitas Kinerja PD Badan Pengelola Perbatasan Daerah Prov.Sulut Rata-Rata Minimum B		34,939,631,240		3	5,036,678,112	100	%	6,267,753,822	25	%	1,304,887,888	25	%	1,782,366,463	25	%	2,461,809,490	25	%	3,028,363,837	100	bulan	8,576,627,678	1217%	417.7	82.00	bulan	13,613,305,790	40.00	348		
		Perencanaan, Penganggaran, dan Evaluasi Kinerja Perangkat Daerah	Presentase keterpaduan Perencanaan, penganggaran dan Evaluasi Kinerja	60	bulan	28,471,729	12	bulan	1,581,600	100	%	1,638,100	25	%	-	25	%		25	%		25	%	600,000	100	%	600,000	100%	36.63	0	%	2,181,600	0.00	7.66	BPPD	Manado
		Penyusunan Dokumen Perencanaan Perangkat Daerah	Jumlah dokumen Perencanaan	60	bulan	28,471,729	12	bulan	1,581,600	5	Dokumen	1,638,100	3	Dokumen	-	2	Dokumen	-	0	Dokumen	-	-	Dokumen	600,000	5	Dokumen	600,000	100%	25.00	0	Dokumen	2,181,600	0.00	7.66	BPPD	Manado
		Administrasi Keuangan Peranakat Daera	Penyerapan Anggaran (BPPD)	60	bulan	27,283,421,048	12	bulan	4,108,901,818	100	%	5,317,095,505	25	%	1,199,526,573	25	%	1,560,839,154	25	%	2,116,413,983	25	%	2,562,415,570	100	%	7,439,195,280	400%	139.91	12	%	11,548,097,090	20.00	139.88	BPPD	Manado
		Penyediaan Gaji dan Tunjangan ASN	Jumlah ASN yang terbayarkan Gaji dan Tunjangannya	60	bulan	27,237,060,932	12	bulan	4,086,766,210	40	Org/Bln	5,296,173,505	40	Org/Bln	1,199,526,573	40	Org/bln	1,555,664,654	40	Org/Bln	2,115,645,983			2,545,225,070	120	Org/Bln	7,416,062,280	300%	140.03	12	Org/Bln	11,502,828,490	20.00	42.23	BPPD	Manado
		Koordinasi dan Penyusunan Laporan Keuangan Bulanan/Triwulanan/Semesteran SKPD	Presentase Penyampaian Laporan Keuangan Triwulan	60	bulan	46,360,117	12	bulan	22,135,600	18	Laporan	20,922,000	10	Laporan	-	8	Laporan	5,174,500	0	Laporan	768,000	-	Laporan	17,190,500	18	Laporan	23,133,000	100%	-	12	Laporan	45,268,600	20.00	97.65	BPPD	Manado
		Administrasi Kepegawaian Perangkat Daerah	Cakupan Pelayanan Administrasi Kepegawaian	60	bulan	253,000,000	12	bulan	100,450,000	100	%	39,100,000	0	%	-	100	%	38,760,000	0	%	-	-	%	107,759,270	100	%	38,760,000	100%	99.13	12	%	139,210,000	20.00	55.02	BPPD	Manado
		Pengadaan Pakaian Dinas Beserta Atribut Kelengkapannya	Jumlah ASN dan THL yang menggunakan seragam sesuai ketentuan	60	bulan	253,000,000	12	bulan	100,450,000	2	paket	39,100,000	0	paket	-	2	Paket	38,760,000	0	Paket	-	-	Paket	-	2	paket	38,760,000	100%	99.13	12	paket	139,210,000	20.00	55.02	BPPD	Manado
		Administrasi Umum Perangkat Daerah	Presentase kehadiran dalam acara yang diundang	60	bulan	2,711,366,517	12	bulan	219,731,643	100	%	145,106,000	25	%	7,335,000	25	%	39,757,370	25	%	32,484,500	25	%	107,759,270	100	%	7,335,000	117%	5.05	12	%	227,066,643	20.00	8.37	BPPD	Manado
		Penyelenggaraan Rapat Koordinasi dan Konsultasi SKPD	Jumlah rapat koordinasi dan konsultasi SKPD	60	bulan	2,711,366,517	12	bulan	219,731,643	30	Laporan	145,106,000	5	Laporan	7,335,000	10	Laporan	39,757,370	10	Laporan	32,484,500	10	Laporan	107,759,270	35	Laporan	7,335,000	117%	5.05	12	Laporan	227,066,643	20.00	8.37	BPPD	Manado
		Pengadaan Barang Milik Daerah Penunjang Urusan Pemerintah Daerah	Persentase Realisasi Pengadaan	60	bulan	599,265,006	12	bulan	93,400,000	12	bulan	142,350,900	3	bulan	-	3	Bulan	23,475,000	3	Bln	118,550,000	3	Bulan		12	bulan	#REF!	100%	83.28	12	bulan	211,950,000	20.00	35.37	BPPD	Manado
		Pengadaan Peralatan dan Mesin Lainnya	Jumlah pengadaan peralatan penunjang kantor	60	bulan	599,265,006	12	bulan	93,400,000	15	Unit	118,875,000	0	Unit	-	0	Unit	-	15	Unit	118,550,000	-	Unit	-	15	Unit	#REF!	100%	99.73	12	Unit	211,950,000	20.00	35.37	BPPD	Manado
		Pengadaan Mebel								2	paket	23,475,900	0	paket		2	paket	23,475,000	0	paket		-	paket	-	2	paket					paket						
		Penyediaan Jasa Penunjang Urusan Pemerintahan Daerah	Rata- rata Presentase Kinerja ASN (Nama SKPD)	60	bulan	3,811,690,565	12	bulan	476,264,368	100	%	568,055,500	25	%	95,676,315	25	%	106,536,839	25	%	184,611,007	25	%	216,854,127	100	%	95,676,315	300%	16.84	12	%	571,940,683	20.00	35.52	BPPD	Manado
		Penyediaan Jasa Komunikasi, Sumber Daya Air dan Listrik	Presentase Penyediaan jasa komunikasi sumber daya air dan listrik	60	bulan	662,400,000	12	bulan	50,964,317	11	Laporan	40,200,000	3	Laporan	8,270,421	3	Laporan	8,867,989	3	Laporan	14,461,703	2	Laporan	25,388,297	11	Laporan	8,270,421	100%	20.57	12	Laporan	59,234,738	20.00	8.94	BPPD	Manado
		Penyediaan Jasa Peralatan dan Perlengkapan Kantor	Presentase pemeliharaan alat dan perlengkapan kantor	60	bulan	478,783,565	12	bulan	43,041,080	2	Laporan	23,855,500	0	Laporan	-	2	Laporan	3,321,500	0	Laporan	-	-	Laporan	20,072,500	2	Laporan		100%	-	12	Laporan	43,041,080	20.00	8.99	BPPD	Manado
		Penyediaan Jasa Pelayanan Umum Kantor	Jumlah jasa pelayanan umum kantor yang tersedia	60	bulan	2,670,507,000	12	bulan	382,258,971	11	Laporan	504,000,000	3	Laporan	87,405,894	3	Laporan	94,347,350	3	Laporan	170,149,304	2	Laporan	171,393,330	11	Laporan	87,405,894	100%	17.34	12	Laporan	469,664,865	20.00	17.59	BPPD	Manado
		Pemeliharaan Barang Milik Daerah Penunjang Urusan Pemerintahan Daerah	Presentase barang milik daerah di (Nama SKPD) dalam kondisi Baik	60	bulan	252,416,375	12	bulan	36,348,691	100	%	54,407,817	25	%	2,350,000	25	%	12,998,100	25	%	8,950,000	25	%	32,975,600	100	%	2,350,000	100%	4.32	12	%	38,698,691	20.00	15.33	BPPD	Manado
		Penyediaan Jasa Pemeliharaan, Biaya Pemeliharaan dan Pajak Kendaraan Perorangan Dinas atau Kendaraan Dinas Jabatan		60	bulan	252,416,375	12	bulan	36,348,691	1	Unit	42,407,817	1	Unit	2,350,000	0	Unit	12,998,100	0	Unit	8,950,000	-	Unit	32,975,600	1	Unit	2,350,000	100%	5.54	12	Unit	38,698,691	20.00	15.33	BPPD	Manado
		Pemeliharaan Peralatan dan Mesin Lainnya								10	unit	12,000,000	3	Unit		3	Unit		3	Unit		3	unit	12,000,000	12	Unit					Unit						
	Meningkatnya Infrastruktur dan Konektivitas	PROGRAM PENGELOLAAN PERBATASAN	Persentase Dokumen Pengelolaan Perbatasan yang dapat dikoordinasikan, ditetapkan, diawasi dan dievaluasi	Nilai Akuntabilitas Kinerja PD Badan Pengelola Perbatasan Daerah Prov.Sulut Rata-Rata Minimum B		2,315,510,878			546,945,465	100	%	579,998,400	25	%	63,426,163	25	%	307,809,000	25	%	137,851,116	25	%	203,691,518	100	%	63,426,163	1	10.94		%	204,418,273	20	8.83		
		Perencanaan dan Fasilitasi Kerja Sama	Jumlah Dokumen Perencanaan dan Fasilitasi Kerja Sama Yang Dapat Dikoordinasikan dan Ditetapkan	#REF!	Dokumen	770,278,038	#REF!	Dokumen	173,577,273	2	Laporan	199,998,400	0	Laporan	30,841,000	1	Laporan	139,916,000	1	Laporan	34,661,000	1	Laporan	164,542,400	3	Laporan	30,841,000	100%	15.42	2	Laporan	204,418,273	#REF!	26.54	BPPD	Manado
		Koordinasi, Integrasi, dan Sinkronisasi Kebijakan Otonomi Daerah	Jumlah Dokumen Kebijakan Otda yang dapat dikoordinasikan, diintegrasikan dan disinkronisasikan	5	Dokumen	770,278,038	0	Dokumen	173,577,273	2	Laporan	199,998,400	0	Laporan	30,841,000	1	Laporan	139,916,000	1	Laporan	34,661,000	-	Laporan	164,542,400	2	Laporan	30,841,000	100%	15.42	1	Laporan	204,418,273	20.00	26.54	BPPD	Manado
		Pelaksanaan Kewilayahan Perbatasan	Jumlah Dokumen Pelaksanaan Kewilayahan Perbatasan yang dapat dikoordinasikan dan ditetapkan	10	Dokumen	754,854,865	0	Dokumen	187,581,032	10	Laporan	190,000,000	1	Laporan	25,129,163	3	Laporan	56,141,100	3	Laporan	82,867,116	3	Laporan	105,448,300	10	Laporan	25,129,163	100%	13.23	2	Laporan	212,710,195	20.00	28.18	BPPD	Manado
		Koordinasi, Integrasi, dan Sinkronisasi Pembangunan Kawasan Perbatasan	Jumlah Dokumen Pemanfaatan Kawasan Perbatasan Yang Dapat Dikoordinasikan, diintegrasikan dan disinkronisasikan (Dokumen Pengelolaan Infrastruktur Fisik, (Dokumen Ekonomi, Dokumen Kesra dan Dokumen Pemerintahan serta Dokumen Pengelolaan Potensi Kawasan Perbatasan yang Dapat diusun)	10	Dokumen	754,854,865	0	Dokumen	187,581,032	2	Laporan	190,000,000	0	Laporan	25,129,163	1	Laporan	56,141,100	1	Laporan	82,867,116	-	Laporan	105,448,300	2	105448300	25,129,163	100%	13.23	2	#####	212,710,195	20.00	28.18	BPPD	Manado
		Monitoring dan Evaluasi	Jumlah Dokumen Pelaksanaan Kewilayahan Perbatasan yang dapat dimonitoring dan dievaluasi	10	Laporan	790,377,974	0	Laporan	185,787,160	8	Laporan	190,000,000	2	Laporan	7,456,000	2	Laporan	111,751,900	2	Laporan	20,323,000	2	Laporan	167,620,900	8	Laporan	7,456,000	100	3.92	8	Laporan	193,243,160	80.00	24.45	BPPD	Manado
		Pengendalian dan Pengawasan serta Evaluasi Pelaksanaan Pembangunan Kawasan Perbatasan	Jumlah Dokumen Pelaksanaan Pembangunan Kawasan Perbatasan yang dapat dikendalikan, diawasi serta dievaluasi	10	Laporan	790,377,974	0	Laporan	185,787,160	1	Dokumen	190,000,000	0	Laporan	7,456,000	1	Laporan	111,751,900	0	Laporan	20,323,000	-	Laporan	167,620,900	1	167620900	7,456,000	100%	3.92	2	#####	193,243,160	20.00	24.45	BPPD	KAB/KOTA
																									Rata-rata Capaian Kinerja (%)			1.35		46.42	Rata-rata Capaian Kinerja (%)			4.44		38.68		
																									Predikat Kinerja			Sangat Rendah		Sangat Rendah	Predikat Kinerja			Sangat Rendah		Sangat Rendah		

No	SASARAN	Program/Kegiatan/Sub Kegiatan	Indikator Kinerja Program (Outcome) / Kegiatan/Sub Kegiatan	Target RENSTRA PD pada Tahun 2026 (Akhir Periode RENSTRA Perangkat Daerah)			Realisasi Capaian Kinerja RENSTRA PD s.d Renja Tahun Lalu (2022)			Target Kinerja dan Anggaran Renja Perangkat Daerah Tahun Berjalan yang dievaluasi (2023)			Realisasi Kinerja Pada Triwulan 2023												Realisasi Capaian Kinerja dan Anggaran Renja Perangkat Daerah yang Dievaluasi (2024)			Tingkat Capaian Kinerja dan Realisasi Anggaran RENJA			Realisasi Kinerja dan Anggaran RENSTRA s.d Tahun 2024 (Akhir Tahun pelaksanaan Renja PD Tahun 2024)			Tingkat Capaian Kinerja dan Realisasi Anggaran RENSTRA			Unit PD Pngg Jawab	Lokasi/ Ket
													I			II			III			IV																		
1	2	3	4	5			6			7			8			9			10			11			12=sum(I,II,III,IV)			13 = 12/7 x 100%			14=6+12			15=14/5X100%			16	17
				K		Rp	K		Rp	K		Rp	K		Rp	K		Rp	K		Rp	K		Rp	K		Rp	K	Rp		K		Rp	K	Rp			
37	Terwujudnya Kualitas Pelayanan Publik yang prima dan berkinerja tinggi		Nilai Akuntabilitas	73.1		165,226,951,145			351,173,445,068	67.1		180,470,594,729			30,474,752,482			29,853,921,959			55,554,038,200			55,460,246,221			171,342,958,862						405,226,367,187				
			Indeks Pelayanan Publik	8.71						7.81																													
		Program Penunjang Urusan Pemerintahan Daerah Provinsi	Persentase terlaksananya program penunjang urusan pemerintahan daerah provinsi	100	%	157,264,164,135		%	216,393,684,754	100	%	175,663,482,539	25	%	29,641,276,348	25	%	28,823,201,982	25	%	53,964,566,014	25	%	53,024,321,546	100	%	165,453,365,890	100%	94%	100	%	381,847,050,644	100.00%	242.81%	Semua Biro	Manado
		Kegiatan Perencanaan, Penganggaran, dan Evaluasi Kinerja Perangkat Daerah	Persentase keterpaulan Perencanaan, Penganggaran dan Evaluasi Kinerja	100	%	169,144,548		%	142,479,091	100	%	79,684,307	14.2857	%	26,828,400	14.286	%	18,509,751	14.29	%	14,362,551	14.29	%	21,203,448	57	%	80,904,150	57%	102%	57	%	223,383,241	57.14%	132.07%	Semua Biro	Manado
		Sub Kegiatan Penyusunan Dokumen Perencanaan Perangkat Daerah	Jumlah Dokumen Perencanaan Setda yang difasilitasi	2	dokumen	47,676,193		dokumen	91,593,039	2	dokumen	46,977,015	1	dokumen	24,255,400	1	dokumen	4,940,834	1	dokumen	9,085,436	1	dokumen	11,206,832	4	dokumen	49,488,500	200%	105%	4	dokumen	141,081,539	200.00%	295.92%	Semua Biro	Manado
		Sub Kegiatan Koordinasi dan Penyusunan Dokumen RKA-SKPD	Jumlah Dokumen RKA	4	dokumen	5,627,544		dokumen	20,934,575	4	dokumen	8,168,697		dokumen	0		dokumen	3,640,500		dokumen	4,199,500		dokumen	0	-	dokumen	7,840,000	0%	96%	0	dokumen	28,774,575	0.00%	511%	Biro Hukum, PBJ, Umum	Manado
		Sub Kegiatan Koordinasi dan Penyusunan Laporan Capaian Kinerja dan Ikhtisar Realisasi Kinerja SKPD	Jumlah Dokumen Laporan Capaian Kinerja dan Ikhtisar Realisasi Kinerja SKPD	12	dokumen	115,840,810		dokumen	19,728,577	12	dokumen	12,016,713	3	dokumen	2,573,000	3	dokumen	5,714,417	3	dokumen	1,077,617	3	dokumen	2,055,216	12	dokumen	11,420,250	100%	95%	12	dokumen	31,148,827	100.00%	27%	Biro Pemotda, Hukum, PBJ, Umum	Manado
		Sub Kegiatan evaluasi kinerja perangkat daerah	Jumlah Dokumen Evaluasi Kinerja Setda yang difasilitasi	1	dokumen	-		dokumen	7,287,700	1	dokumen	9,500,782		dokumen	-		dokumen	4,214,000.00		dokumen	-		dokumen	5,054,600.00	-	dokumen	9,268,600	0%	98%	0	dokumen	16,556,300	0.00%	0%	Biro PBJ, Adpim	Manado
		Sub Kegiatan KOORDINASI DAN PENYUSUNAN DPA-SKPD	Jumlah Dokumen DPA	9	dokumen	-		dokumen	2,935,200	9	dokumen	3,021,100		dokumen	-		dokumen	-		dokumen	-		dokumen	2,886,800.00	-	dokumen	2,886,800	0%	96%	0	dokumen	5,822,000	0.00%	0%	Biro PBJ	Manado
		Kegiatan Administrasi Keuangan Perangkat Daerah	Persentase layanan administrasi keuangan biro	100	%	75,199,910,173		%	68,238,866,313	100	%	63,042,285,719	31.6667	%	13,906,804,732	31.667	%	12,695,983,033	31.67	%	16,969,580,486	31.67	%	12,707,150,312	127	%	56,279,518,563	127%	89%	127	%	124,518,384,876	126.67%	165.58%	Semua Biro	Manado
		Sub Penyediaan Gaji dan Tunjangan ASN	Presentase Gaji dan Tunjangan ASN yang tersedia	100	%	71,696,036,706		%	64,423,765,419	100	%	59,752,483,017	25	%	13,234,067,580	25	%	12,279,138,931	25	%	15,812,083,462	25	%	11,837,934,894	100	%	53,163,224,867	100%	89%	100	%	117,586,990,286	100.00%	164%	Biro Umum	Manado
		Sub Kegiatan Pelaksanaan Penatausahaan dan Pengujian/Verifikasi Keuangan SKPD	Jumlah Dokumen yang dihelola dan diverifikasi	250	dokumen	3,022,518,697		dokumen	3,412,936,630	250	dokumen	3,002,435,941	100	dokumen	626,392,144	100	dokumen	338,181,252	100	dokumen	1,091,958,474	100	dokumen	806,396,768	400	dokumen	2,862,928,638	160%	95%	400	dokumen	6,275,865,268	160.00%	208%	Biro Pemotda, Hukum, Adm Pemb, PBJ, Umum	Manado
		Sub Kegiatan Koordinasi dan Penyusunan Laporan Keuangan Akhir Tahun SKPD	Jumlah Dokumen Laporan Akhir Tahun	9	dokumen	314,050,232		dokumen	44,920,870	9	dok	30,553,393		dok	6,538,400		dok	17,862,700		dok	4,774,000		dok	126,700	-	dokumen	29,301,800	0%	96%	0	dokumen	74,222,670	0.00%	24%	Semua Biro	Manado
		Sub Kegiatan Koordinasi dan Penyusunan Laporan Keuangan Bulanan/Triwulanan/Semesteran SKPD	Jumlah Dokumen Laporan Keuangan Bulanan/Triwulan/Semesteran SKPD	250	dokumen	167,304,538		dokumen	341,804,994	108	dok	238,200,468	27	dok	38,700,708	27	dok	54,658,150	27	dok	56,311,150	27	dok	57,744,450	108	dokumen	207,406,458	100%	87%	108	dokumen	549,211,452	43.20%	328%	Semua Biro	Manado
		Penyediaan Administrasi Pelaksanaan Tugas ASN	Jumlah Dokumen Hasil Penyediaan Administrasi Pelaksanaan Tugas ASN	0					15,438,400	12	dok	15,511,400	-	dok	-	-	dok	5,500,000.00	-	dok	4,453,400.00	-	dok	4,947,500.00	-	0%	14,900,900	0%	92%	0	0%	30,339,300	0.00%	0.00%	Biro PBJ	Manado
		Pengelolaan dan penyiapan bahan tanggapan pemeriksaan	Jumlah dokumen bahan tanggapan pemeriksaan dan tindak lanjut pemeriksaan	0						1	dok	3,101,500	0	dok	1,105,900	0	dok	650,000	0	dok	0	0	dok	0	-	0%	1,755,900	0%	93%	0	0%	1,755,900	0.00%	0.00%	Biro PBJ	Manado
		Kegiatan Administrasi Barang Milik Daerah pada Perangkat Daerah	Persentase layanan administrasi Barang Milik Daerah pada Biro	100	%	822,258,246		%	186,785,655	100	%	289,484,120	31.1364	%	19,403,270	73.182	%	69,246,080	41.36	%	38,071,980	153.9	%	156,837,667	300	%	283,558,997	300%	98%	300	%	470,344,652	299.55%	57.20%	Semua Biro	Manado
		Sub Kegiatan Penatausahaan Barang Milik Daerah pada SKPD	Jumlah Dokumen Pengelolaan Akuntansi dan Penatausahaan Aset	100	dokumen	822,258,246		dokumen	178,567,755	30	dok	281,123,520	10	dok	18,155,870	29	dok	67,382,080	14	dok	35,226,580	65	dok	155,937,667	118	dokumen	276,702,197	393%	98%	118	dokumen	455,269,952	117.80%	55%	Biro Perekonomian, PBJ, Umum	Manado
		Penyusunan Perencanaan Kebutuhan Barang Milik Daerah SKPD	Jumlah Rencana Kebutuhan Barang Milik Daerah SKPD	6	dokumen	-		dokumen	2,423,900	2	dokumen	2,497,700	1	dokumen	1,247,400	0	dokumen	455,000	1	dokumen	0	0	dokumen	0	2	dokumen	1,702,400	100%	68%	2	dokumen	4,126,300	33.33%	0	Biro PBJ	Manado
		Rekonsiliasi dan Penyusunan Laporan Barang Milik Daerah pada SKPD	Jumlah Laporan Rekonsiliasi dan Penyusunan Laporan Barang Milik Daerah pada SKPD	36	laporan	-		laporan	5,794,000	12	laporan	5,862,900	3	laporan	0	3	laporan	1,409,000	3	laporan	2,845,400	3	laporan	900,000	12	laporan	5,154,400	100%	88%	12	laporan	10,948,400	33.33%	0	Biro PBJ	Manado
		Kegiatan Administrasi Kepegawaian Perangkat Daerah	Indeks Kepuasan Layanan Kepegawaian Setda	95		1,294,399,108			3,400,008,954	91		2,424,359,296	37.7959	%	334,848,448	96.865	%	435,475,588	36.46	%	647,934,202	154.8	%	822,719,957	326	0%	2,240,978,195	358%	92%	326	0%	5,640,987,149	343.03%	435.80%	Semua Biro	Manado
		Sub Kegiatan Pengadaan Pakaian Dinas Beserta Atribut Kelengkapannya	Jumlah Pakaian Dinas yang dibeli	350	orang	1,430,094,645		orang	2,597,639,708	487	orang	1,315,969,800	111	orang	280,625,000	218	orang	320,630,000	1	orang	418,392,150	45	orang	258,099,088	375	orang	1,277,746,238	77%	97%	375	orang	3,875,385,946	107.14%	271%	Semua Biro	Manado
		Sub Kegiatan Pendataan dan Pengelahan Administrasi Kepegawaian	Jumlah Dokumen Pendataan dan Pengelahan Administrasi Kepegawaian	100	dok	1,187,489,226		dok	515,266,945	12	dok	723,180,028	42	dok	53,173,448	71	dok	80,251,188	109	dok	210,635,798	105	dok	305,278,469	327	dok	649,338,903	2725%	90%	327	dok	1,164,605,848	327.00%	98%	Semua Biro	Manado
		Sub Kegiatan Pendidikan dan Pelatihan Pegawai Berdasarkan Tugas dan Fungsi	Jumlah Pegawai Yang Mengikuti Pendidikan dan Pelatihan Berdasarkan Tugas dan Fungsi	30	orang	49,405,335		orang	4,640,180	38	orang	21,820,000	1	orang	1,050,000	1	orang	844,000	30	orang	15,719,054	2	orang	1,759,000	34	orang	19,372,054	89%	89%	34	orang	24,012,234	113.23%	49%	Biro Hukum, Umum	Manado
		Sub Kegiatan Sosialisasi Peraturan Perundang-Undangan	Jumlah Pegawai yang mengikuti Sosialisasi Peraturan Perundang-undangan	457	orang	254,017,405		orang	173,448,350	354	orang	296,478,181	2	orang	0	110	orang	33,750,400	11	orang	3,187,200	387	orang	232,946,900	510	orang	269,884,500	144%	91%	510	orang	443,332,850	111.64%	175%	Semua Biro	Manado
		Sub Kegiatan Bimbingan Teknis Implementasi Peraturan Perundang-Undangan	Jumlah Pegawai yang mengikuti Bimbingan Teknis	100	orang	94,495,365		orang	109,013,771	151	orang	66,911,287	0	orang	0	0	orang	0	0	orang	0	100	orang	24,636,500	100	orang	24,636,500	66%	37%	100	orang	133,650,271	99.70%	141%	Biro Hukum, PBJ, Umum	Manado
		Kegiatan Administrasi Umum Perangkat Daerah	Persentase layanan administrasi umum	100	%	34,115,056,770		%	36,715,038,554	100	%	26,517,812,749	25	%	4,038,993,510	25	%	3,212,153,711	25	%	9,511,155,376	25	%	9,447,097,537	100	%	26,209,400,134	100%	99%	100	%	62,924,438,688	100.00%	184.45%	Semua Biro	Manado
		Penyediaan Komponen Instalasi Listrik/Penerangan Bangunan Kantor	Jumlah Paket Komponen Instalasi Listrik/Penerangan Bangunan Kantor yang Disediakan	72	unit	3,771,986,434.40	0	unit	2776850	2	pkt	9,029,884	0	pkt	0	0	pkt	4,318,400	1	pkt	8,234,900	1	pkt	4,318,400	2	unit	16,871,700	100%	187%	2	unit	19,648,550	2.78%	1%	Biro PBJ, Organisasi	Manado
		Sub Kegiatan Penyediaan Peralatan dan Perlengkapan Kantor	Jenis dan Jumlah Peralatan dan Perlengkapan Kantor yang dibeli	2	Paket	2,629,798,806		Paket	3,298,924,255	19		3,587,867,869	0		424,061,881	1		134,407,312	3		731,586,461	16		2,231,749,824	20	Paket	3,521,805,478	105%	98%	20	Paket	6,820,729,733	999.20%	259%	Biro Hukum, PBJ, Umum	Manado
		Sub Kegiatan Penyediaan Peralatan Rumah Tangga	Persentase Peralatan Rumah Tangga yang tersedia	100	%	281,377,203		%	595,302,662	13	%	927,994,082	0	%	0	0	%	31,767,400	6	%	414,009,165	7	%	478,942,375	13	%	924,718,940	100%	100%	13	%	1,520,021,602	12.98%	540%	Biro PBJ, Umum	Manado
		sub kegiatan bahan logistik kantor	Jumlah bahan logistik kantor	100	%			%	0	0		0	0		0	0		0	0		0	0		0	-	%	0	0%	0%	0	%	-	0.00%	0%		Manado
		Sub Kegiatan Penyediaan Barang Cetakan dan penggandaan	jumlah barang cetakan dan penggandaan	100	%	666,048,489		%	557,568,400	0		0	0		0	0		0	0		0	0		0	-	%	0	0%	0%	0	%	557,568,400	0.00%	84%		Manado
		Sub Kegiatan Penyediaan Bahan Bacaan dan Peraturan Perundang-undangan	jumlah bahan bacaan	31000	eksemplar	208,309,397		eksemplar	7,100,000	156	eksemplar	19,700,000	6		700,000	41		2,510,000	23		2,130,000	66		5,800,000	136	eksemplar	11,220,000	87%	57%	136	eksemplar	18,320,000	0.44%	9%	Biro Adm Pemb, PBJ, Umum	Manado

No	SASARAN	Program/Kegiatan/Sub Kegiatan	Indikator Kinerja Program (Outcome) / Kegiatan/Sub Kegiatan	Target RENSTRA PD pada Tahun 2026 (Akhir Periode RENSTRA Perangkat Daerah)			Realisasi Capaian Kinerja RENSTRA PD s.d Renja Tahun Lalu (2022)		Target Kinerja dan Anggaran Renja Perangkat Daerah Tahun Berjalan yang dievaluasi (2023)			Realisasi Kinerja Pada Triwulan 2023									Realisasi Capaian Kinerja dan Anggaran Renja Perangkat Daerah yang Dievaluasi (2024)			Tingkat Capaian Kinerja dan Realisasi Anggaran RENJA		Realisasi Kinerja dan Anggaran RENSTRA s.d Tahun 2024 (Akhir Tahun pelaksanaan Renja PD Tahun 2024)			Tingkat Capaian Kinerja dan Realisasi Anggaran RENSTRA		Unit PD Pngg Jawab	Lokasi/ Ket
												I		II		III		IV														
1	2	3	4	5			6		7			8		9		10		11			12=sum(I,II,III,IV)			13 = 12/7 x 100%		14=6+12			15=14/5X100%		16	17
				K		Rp	K	Rp	K		Rp	K	Rp	K	Rp	K	Rp	K	Rp		K		Rp	K	Rp	K		Rp	K	Rp		
		Sub Kegiatan Penyediaan Bahan /Material	Persentase Bahan /Material yang tersedia	100	%	123,805,969		% 379,501,000	1		22,629,000	0		0	0		0	0		0	1		5,505,000	1	% 5,505,000	100%	24%	1	% 385,006,000	1.00%	311%	Biro PBJ	Manado
		Sub Kegiatan Fasilitasi Kunjungan Tamu	Persentase Fasilitasi pelayanan tamu	100	%	14,273,752,858		% 20,184,926,471	120		12,894,238,238	20		2,242,918,390	17		1,908,321,172	53		5,610,759,167	30		3,075,445,474	120	% 12,837,444,203	100%	309%	120	% 33,022,370,674	119.50%	231%	Biro Umum	Manado
		Sub Kegiatan Penyelenggaraan Rapat Koordinasi dan Konsultasi SKPD	Jumlah Rapat yang diikuti	100	%	2,626,483,304		% 5,817,968,497	1,136		4,151,211,820	146		389,835,386	203		708,027,051	416		972,318,622	594		2,205,030,712	1,360	% 4,275,211,771	120%	#REF!	1360	% 10,093,180,268	1359.94%	384%	Semua Biro	se-Prov. Sulut, Bt
		Sub Kegiatan Penatausahaan Arsip Dinamis pada SKPD	persentase arsip yang ditata	100	%	6,616,275,189		% 5,411,836,319	100		3,786,340,902	30		884,923,953	8		318,880,676	32		1,453,491,061	24		901,974,464	94	% 3,559,270,154	94%	94%	94	% 8,971,106,473	94.00%	136%	Biro Umum	Manado
		Sub Kegiatan Dukungan Pelaksanaan Sistem Pemerintahan Berbasis Elektronik pada SKPD	Jumlah Dokumen Dukungan Pelaksanaan Sistem Pemerintahan Berbasis Elektronik pada SKPD	95	%	6,689,205,564		% 459,134,100	102	dok	1,118,800,954	10	dok	96,553,900	7	dok	103,921,700	30	dok	318,626,000	50	dok	538,251,288	97	% 1,057,352,888	95%	95%	97	% 1,516,486,988	102.00%	23%	Biro PBJ, Umum	Manado
		Kegiatan Pengadaan Barang Milik Daerah Penunjang Urusan Pemerintah Daerah	Persentase Barang Milik Daerah yang dibeli	100	%	3,962,251,155		% 9,767,260,931	100	%	7,807,263,088	42.5	%	1,377,229,690	86.357	%	1,325,303,306	63.74	%	2,536,108,358	114.1	%	2,597,065,630	307	% 7,835,706,984		3	100%	307	% 17,602,967,915	306.69%	444.27%	Semua Biro	Manado
		Sub Kegiatan Pengadaan Kendaraan Perorangan Dinas atau Kendaraan Dinas Jabatan	Jumlah Kendaraan dinas yang dibeli	3	Unit	1,264,012,275		Unit 2,209,350,000	0	Unit	0	0	Unit	0	0	Unit	0	0	Unit	0	0	Unit	0	-	Unit 0	0%	0%	0	Unit 2,209,350,000	0.00%	175%	Semua Biro	Manado
		Sub Kegiatan Pengadaan Kendaraan Dinas Operasional atau Lapangan	Jumlah Kendaraan dinas yang dibeli	3	Unit	347,858,227		Unit 2,056,255,000	2	Unit	2,587,441,050	1	Unit	650,000,000	1	Unit	0	1	Unit	0	1	Unit	1,790,000,000	4	Unit 2,440,000,000	200%	94%	4	Unit 4,496,255,000	133.33%	129.3%	Biro Umum	Manado
		Sub Kegiatan Pengadaan Mebel	Jumlah Mebel yang dibeli	12	Unit	112,550,881		Unit 2,047,875,063	7	Unit	2,355,672,344	0	Unit	384,835,890	3	Unit	444,981,500	2	Unit	1,314,802,200	1	Unit	202,042,850	7	Unit 2,346,662,440	100%	100%	7	Unit 4,394,537,503	58.31%	390.4%	Biro Keuan, Umum	Manado
		Sub Kegiatan Pengadaan Peralatan dan Mesin Lainnya	Jumlah Peralatan dan Mesin Lainnya yang dibeli	12	Unit	565,272,737		Unit 2,004,560,733	53	Unit	1,970,723,400	10	Unit	202,367,300	17	Unit	689,860,000	14	Unit	983,543,258	19	Unit	313,178,250	61	Unit 2,188,948,808	115%	111%	61	Unit 4,193,509,541	507.67%	742%	Semua Biro	Manado
		Sub Kegiatan Pengadaan Aset Tetap Lainnya	Persentase aset tetap lainya yang tersedia	100	%	681,803,211		% 213,768,190	0	0	0	0	0	0	0	0	0	0	0	0	0	0	0	-	% 0	0%	0	0	% 213,768,190	0.00%	31%	Semua Biro	Manado
		Sub Kegiatan Pengadaan Aset Tak Berwujud	persentase aset tak berwujud yang dibeli	100	%	112,550,881		% 138,976,995	11	%	125,000,000	0	%	0	0	%	0	0	%	0	10	%	99,844,500	10	% 99,844,500	91%	80%	10	% 238,821,495	9.98%	212%	Biro PBJ, Umum	Manado
		Sub Kegiatan Pengadaan Sarana dan Prasarana Gedung Kantor atau Bangunan Lainnya	persentase sarana dan prasarana gedung kantor atau bangunan lainnya yang dibeli	100	%	844,437,679		% 1,006,699,950	2	%	753,526,294	0	%	140,026,500	0	%	175,561,806	1	%	237,762,900	1	%	192,000,030	2	% 745,351,236	99%	99%	2	% 1,752,051,186	1.98%	207%	Biro Umum	Manado
		Sub Kegiatan Pengadaan Sarana dan Prasarana Pendukung Gedung Kantor atau Bangunan Lainnya	persentase sarana dan prasarana pendukung gedung kantor atau bangunan lainnya yang dibeli	100	%	33,765,264		% 89,775,000	2	%	14,900,000	0	%	0	2	%	14,900,000	0	%	0	0	%	0	2	% 14,900,000	100%	100%	2	% 104,675,000	2.00%	310%	Biro Umum	Manado
		Kegiatan Penyediaan Jasa Penunjang Urusan Pemerintahan Daerah	Persentase layanan jasa penunjang urusan pemerintahan daerah	100	%	20,331,553,450		% 26,688,651,342	100	%	20,833,448,172	25	%	2,971,804,995	25	%	2,895,094,342	25	%	7,538,278,586	25	%	6,965,436,731	100	% 20,370,614,654	100%	98%	100	% 47,059,265,996	100.00%	231.46%	Semua Biro	Manado
		Sub Kegiatan Penyediaan Jasa Surat Menyurat	Periode penyediaan jasa surat menyurat	12	bulan	1,380,431,163		bulan 813,070,077	12	bulan	258,457,676	3	bulan	58,484,966	3	bulan	46,652,630	3	bulan	66,433,580	3	bulan	79,718,194	12	bulan 251,289,370	100%	97%	12	bulan 1,064,359,447	100.00%	77%	Biro Perekonomian, Adm Pemb, PBJ	Manado
		Sub Kegiatan Penyediaan Jasa Komunikasi, Sumber Daya Air dan Listrik	Rekening Jasa Yang dibayarkan Tiap Bulan	12	bulan	6,285,921,215		bulan 6,151,136,972	136	bulan	5,638,492,084	3	bulan	1,329,223,631	3	bulan	914,276,092	3	bulan	1,785,610,144	3	bulan	1,432,826,431	12	bulan 5,461,936,298	9%	97%	12	bulan 11,613,073,270	100.00%	185%	Biro Pemerintahan, Adm Pemb, Umum, Adpim	Manado
		Sub Kegiatan Penyediaan Jasa Peralatan dan Perlengkapan Kantor	persentase Jasa Peralatan dan Perlengkapan Kantor	100	%	1,102,035,142		% 1,095,038,167	7	%	0	0	%	0	0	%	0	2	%	0	2	%	0	4	% 0	57%	0%	4	% 1,095,038,167	4.00%	99%	Semua Biro	Manado
		Sub Kegiatan Penyediaan Jasa Pelayanan Umum Kantor	Persentase Jasa Pelayanan Umum Kantor	100	%	11,563,165,929		% 18,629,406,126	100	%	14,936,498,412	25	%	1,584,096,398	25	%	1,934,165,620	25	%	5,686,234,862	25	%	5,452,892,106	100	% 14,657,388,986	100%	98%	100	% 33,286,795,112	100.00%	288%	Semua Biro	Manado
		Kegiatan Pemeliharaan Barang Milik Daerah Penunjang Urusan Pemerintahan Daerah	Terlaksananya Pemeliharaan Barang Milik Daerah Penunjang Urusan Pemerintahan Daerah	100	%	17,703,150,516		% 24,744,607,444	100	%	18,771,928,442	15.5867	%	2,480,112,765	16.192	%	2,300,546,931	39.81	%	6,462,859,352	114.4	%	7,167,903,452	186	% 18,411,422,500	186%	98%	186	% 43,156,029,944	185.98%	243.78%	Semua Biro	Manado
		Sub Kegiatan Penyediaan Jasa Pemeliharaan, Biaya Pemeliharaan dan Pajak Kendaraan Perorangan Dinas atau Kendaraan Dinas Jabatan	Jenis dan Jumlah Kendaraan Yang Dipelihara	9	Unit	1,144,676,225		Unit 2,672,759,921	12	Unit	2,214,242,818	3	Unit	251,089,387	2	Unit	213,098,588	2	Unit	889,132,134	2	Unit	796,785,941	9	Unit 2,150,106,050	74%	97%	9	Unit 4,822,865,971	98.56%	421%	Biro Hukum, perekonomian, Umum, Adpim	Manado
		Sub Kegiatan Penyediaan Jasa Pemeliharaan, Biaya Pemeliharaan, Pajak dan Perizinan Kendaraan Dinas Operasional atau Lapangan	Jenis dan Jumlah Kendaraan Yang Dipelihara	81	Unit	3,002,960,893		Unit 5,018,445,781	105	Unit	6,102,997,365	22	Unit	999,641,101	20	Unit	806,248,051	36	Unit	2,245,457,187	29	Unit	1,909,882,466	106	Unit 5,961,228,805	101%	98%	106	Unit 10,979,674,586	130.74%	366%	Semua Biro	Manado
		Sub Kegiatan Pemeliharaan Mebel	Persentase mesbel yang di pelihara	100	%	112,550,881		% 98790000	112	%	110,654,000	0	%	0	0	%	0	0	%	0	100	%	99,669,675	100	% 99,669,675	89%	90%	100	% 198,459,675	99.80%	176%	Biro PBJ, Umum	Manado
		Sub Kegiatan Pemeliharaan Peralatan dan Mesin Lainnya	Jumlah peralatan dan mesin lainya yang di pelihara	269	Unit	1,378,748,292		Unit 1,843,707,472	184	Unit	1,062,837,655	9	Unit	5,334,000	14	Unit	74,831,000	46	Unit	301,459,395	111	Unit	671,827,913	180	Unit 1,053,452,308	98%	99%	180	Unit 2,897,159,780	66.80%	210%	Semua Biro	Manado
		Sub Kegiatan Pemeliharaan Aset Tetap Lainnya	Presentase Penggunaan, Pengamanan dan Pemeliharaan Aset Sekretariat Daerah yang dipelihara	100	%	258,277,991		% 357,105,050	0	%		0	%		0	%		0	%		0	%		-	% 0	0%	0	0	% 357,105,050	0.00%	138%	Semua Biro	Manado
		Sub Kegiatan Pemeliharaan Aset Tak Berwujud	Persentase aset Tak Berwujud yang di Pelihara	100	%	45,020,352		% 79,750,000	100	%	100,000,000	0	%	0	0	%	0	0	%	0	100	%	99,622,500	100	% 99,622,500	100%	100%	100	% 179,372,500	99.60%	398%	Biro Umum	Manado
		Sub Kegiatan Pemeliharaan/Rehabilitasi Gedung Kantor dan Bangunan Lainnya	Jumlah Gedung Kantor dan Bangunan Lainnya yang Dipelihara / Direhab	2	Bangunan/ Unit	4,501,384,057		Bangunan/ Unit 5,794,995,569	2	Bangunan /Unit	5,421,515,721	0	Bangunan /Unit	610,797,042	0	Bangunan /Unit	1,045,895,042	1	Bangunan /Unit	1,809,703,035	1	Bangunan /Unit	1,903,831,456	2	Bangunan/ Unit 5,370,226,575	99%	99%	2	Bangunan/ Unit 11,165,222,144	99.05%	248%	Biro Umum	Manado
		Sub Kegiatan Pemeliharaan/Rehabilitasi Sarana dan Prasarana Gedung Kantor atau Bangunan Lainnya	Persentase sarana dan prasarana gedung kantor atau bangunan lainya yang di pelihara/direhab	100	%	6,899,369,005		% 8,836,676,651	100	%	3,635,572,188	25	%	613,251,235	25	%	160,474,250	25	%	1,209,079,601	25	%	1,574,776,052	100	% 3,557,581,138	100%	98%	100	% 12,394,257,789	100.00%	180%	Biro PBJ, Umum	Manado
		Sub Kegiatan Pemeliharaan/Rehabilitasi Sarana dan Prasarana Pendukung Gedung Kantor atau Bangunan Lainnya	Persentase Sarana dan Prasarana Pendukung Gedung Kantor atau Bangunan Lainnya yang Dipelihara dan Direhab	100	%	22,510,176		% 42,377,000	100	%	40,253,492	0	%	0	0	%	0	40	%	8,028,000	60	%	27,775,530	101	% 35,803,530	101%	89%	101	% 78,180,530	100.59%	347%	Biro PBJ, Umum	Manado

No	SASARAN	Program/Kegiatan/Sub Kegiatan	Indikator Kinerja Program (Outcome) / Kegiatan/Sub Kegiatan	Target RENSTRA PD pada Tahun 2026 (Akhir Periode RENSTRA Perangkat Daerah)			Realisasi Capaian Kinerja RENSTRA PD s.d Renja Tahun Lalu (2022)		Target Kinerja dan Anggaran Renja Perangkat Daerah Tahun Berjalan yang dievaluasi (2023)			Realisasi Kinerja Pada Triwulan 2023												Realisasi Capaian Kinerja dan Anggaran Renja Perangkat Daerah yang Dievaluasi (2024)			Tingkat Capaian Kinerja dan Realisasi Anggaran RENJA		Realisasi Kinerja dan Anggaran RENSTRA s.d Tahun 2024 (Akhir Tahun pelaksanaan Renja PD Tahun 2024)			Tingkat Capaian Kinerja dan Realisasi Anggaran RENSTRA		Unit PD Pngg Jawab	Lokasi/ Ket
												I		II		III		IV																		
1	2	3	4	5			6		7			8		9		10		11		12=sum(I,II,III,IV)			13 = 12/7 x 100%		14=6+12			15=14/5X100%		16	17
				K		Rp	K	Rp	K		Rp	K	Rp	K	Rp	K	Rp	K	Rp	K		Rp	K	Rp	K		Rp	K	Rp		
		Sub Kegiatan Pemeliharaan/Rehabilitasi Tanah	Persentase Tanah yang Dipelihara / Direhab	100	%	337,652,643		% 0	100	%	83,855,203	0	% 0	0	% 0	0	% 0	1	% 83,731,919	1	%	83,731,919	1%	100%	1	%	83,731,919	1.00%	25%	Biro Umum	Manado
		Kegiatan Administrasi Keuangan dan Operasional Kepala Daerah dan Wakil Kepala Daerah	Persentase Pelayanan Administrasi Keuangan dan Operasional KDH dan WKDH	100	%	2,740,767,584		% 4,570,589,728	100	%	4,368,204,851	12	% 403,364,220	12	% 806,982,800	12	% 1,596,561,294	12	% 896,634,737	48	%	3,703,543,051	48%	85%	48	%	8,274,132,779	48.00%	301.89%	Biro Umum	Manado
		Sub Kegiatan Penyediaan Gaji dan Tunjangan Kepala Daerah dan Wakil Kepala Daerah	Jumlah Orang yang Menerima Gaji dan Tunjangan Kepala Daerah dan Wakil Kepala Daerah	120	org	2,740,767,584		org 4,442,789,728	24	org	3,866,979,851	6	org 403,364,220	6	org 806,982,800	6	org 1,209,682,294	6	org 851,634,737	24	org	3,271,664,051		85%	24	org	7,714,453,779	20.00%	281%	Biro Umum	Manado
		Penyediaan Pakaian Dinas dan Atribut Kelengkapan Kepala Daerah dan Wakil Kepala Daerah	Jumlah Paket Pakaian Dinas dan Atribut Kelengkapan Kepala Daerah dan Wakil Kepala Daerah yang Disediakan	20	paket			paket 64,800,000	4	paket	318,570,000	0	paket 0	0	paket 0	0	paket 268,336,000	0	paket 45,000,000	-	paket	313,336,000		85%	0	paket	378,136,000	0.00%	0%	Biro Umum	Manado
		Pelaksanaan Medical Check Up Kepala Daerah dan Wakil Kepala Daerah	Jumlah Orang yang Mengikuti Medical Check Up Kepala Daerah dan Wakil Kepala Daerah	110	org			org 63,000,000	22	org	182,655,000	0	org 0	0	org 0	0	org 118,543,000	0	org 0	-	org	118,543,000		85%	0	org	181,543,000	0.00%	0%	Biro Umum	Manado
		Kegiatan Fasilitasi Kerumahtanggaan Sekretariat Daerah	Persentase Pelayanan Umum Rumah Tangga yang Terfasilitasi	100	%	20,052,343,771		% 23,650,792,251	100	%	21,414,106,734	25	% 3,054,996,583	25	% 2,964,597,618	25	% 7,104,390,852	25	% 7,771,810,936	100	%	20,895,795,989	100%	98%	100	%	44,546,588,240	100.00%	222.15%	Biro Umum	Manado
		Sub Kegiatan Penyediaan Kebutuhan Rumah Tangga Kepala Daerah	Presentasi Kebutuhan Urusan Rumah Tangga Gubernur yang Tersedia	100	%	3,211,685,705		% 4,484,637,250	100	%	5,968,922,168	25	% 690,835,054	25	% 532,753,600	25	% 2,042,905,016	25	% 2,643,671,456	100	%	5,910,165,126	100%	99%	100	%	10,394,802,376	100.00%	324%	Biro Umum	Manado
		Sub Kegiatan Penyediaan Kebutuhan Rumah Tangga Wakil Kepala Daerah	Presentasi Kebutuhan Urusan Rumah Tangga Wakil Gubernur yang Tersedia	100	%	2,973,415,967		% 4,561,970,521	100	%	4,754,752,347	25	% 454,951,600	25	% 1,076,064,250	25	% 1,334,113,161	25	% 1,654,115,441	100	%	4,519,244,452	100%	95%	100	%	9,881,214,973	100.00%	305%	Biro Umum	Manado
		Sub Kegiatan Penyediaan Kebutuhan Rumah Tangga Sekretariat Daerah	Presentasi Kebutuhan Urusan Rumah Tangga Sekretariat Daerah yang Tersedia	100	%	13,867,242,099		% 14,604,184,480	100	%	10,690,432,219	25	% 1,909,209,929	25	% 1,355,779,768	25	% 3,727,372,675	25	% 3,474,024,039	100	%	10,466,386,411	100%	98%	100	%	25,070,570,891	100.00%	181%	Biro Umum	Manado
		Kegiatan Fasilitasi Materi dan Komunikasi Pimpinan	Persentase Materi dan Komunikasi Pimpinan yang difasilitasi	100	%	1,657,081,898		% 2,818,157,815	100	%	2,007,280,388	12	% 185,900,532	12	% 445,481,944	12	% 297,654,828	12	% 953,310,376	50	%	1,882,347,680	50%	94%	50	%	4,700,505,495	49.75%	283.66%	Biro Administrasi Pimpinan	Manado
		Sub Kegiatan Penyiapan Materi Pimpinan	Jumlah Dokumen Materi Pimpinan yang Disiapkan	1134	Naskah	394,667,015		Naskah 162,397,700	734	Naskah	117,421,897	90	Naskah 0	90	Naskah 45,537,000	90	Naskah 0	90	Naskah 70,688,000	360	Naskah	116,225,000	49%	99%	360	Naskah	278,622,700	31.75%	71%	Biro Administrasi Pimpinan	Manado
		Sub KegiatanFasilitasi Komunikasi Pimpinan	Jumlah Laporan Hasil Fasilitasi Komunikasi Pimpinan	100	laporan	1,174,605,133		laporan 2,548,646,715	50	laporan	1,673,291,076	6	laporan 185,900,532	6	laporan 395,504,944	6	laporan 297,654,828	6	laporan 672,416,876	24	laporan	1,551,477,180	48%	93%	24	laporan	4,100,123,895	24.00%	349%	Biro Administrasi Pimpinan	Manado
		Sub Kegiatan Pengelolaan Dokumentasi Pimpinan	Jumlah Laporan Pengelolaan Dokumentasi Pimpinan	734	Laporan	87,809,751		Kegiatan 107,113,400	12	laporan	216,567,415	3	Kegiatan 0	3	Kegiatan 4,440,000	3	Kegiatan 0	3	Kegiatan 210,205,500	12	Laporan	214,645,500	100%	99%	12	Kegiatan	321,758,900	1.63%	366%	Biro Administrasi Pimpinan	Manado
		Kegiatan Fasilitasi Keprotokolan	Persentase Keprotokolan Pimpinan yang difasilitasi	100	%	5,656,186,579		% 15,470,446,676	100	%	8,107,624,673	25	% 840,989,203	25	% 1,653,826,878	25	% 1,247,608,149	25	% 3,517,150,763	100	%	7,259,574,993	100%	90%	100	%	22,730,021,669	100.00%	401.86%	Biro Administrasi Pimpinan	Se Prov. Sulut, Jkt
		Sub Kegiatan Fasilitasi dan Koordinasi Pelaksanaan Acara	Persentase Pengaturan acara kedinasan	100	%	79,607,096		% 442,659,521	100	%	165,407,948	25	% 96,004,000	25	% 25,678,900	25	% 0	25	% 42,653,300	100	%	164,336,200	100%	99%	100	%	606,995,721	100.00%	762%	Biro Administrasi Pimpinan	Se Prov. Sulut, Jkt
		Sub Kegiatan Fasilitasi Kunjungan Tamu Kepala Daerah dan Wakil Kepala Daerah	persentase pengaturan tamu kedinasan	100	%	4,071,015,487		% 12,933,211,132	100	%	6,912,321,049	25	% 503,535,205	25	% 1,360,081,161	25	% 1,014,214,601	25	% 3,199,421,826	100	%	6,077,252,793	100%	88%	100	%	19,010,463,925	100.00%	467%	Biro Administrasi Pimpinan	Se Prov. Sulut, Jkt
		Sub Kegiatan Pengelolaan Hubungan Keprotokolan	jumlah kegiatan keprotokolan yang sesuai SOP	84	Kegiatan	1,505,563,996		Kegiatan 2,094,576,023	36	Kegiatan	1,029,895,676	25	Kegiatan 241,449,998	25	Kegiatan 268,066,817	25	Kegiatan 233,393,548	25	Kegiatan 275,075,637	100	Kegiatan	1,017,986,000	278%	99%	100	Kegiatan	3,112,562,023	119.05%	207%	Biro Administrasi Pimpinan	Se Prov. Sulut, Jkt
		Program Penataan Organisasi	Indeks Reformasi Birokrasi	12.00		1,980,060,528		4,454,194,578	59.95		1,313,184,570		338,251,574		306,709,930		883,177,757		1,194,450,289			1,194,450,289	0%	91%			5,648,644,867	0.00%	285.28%	Biro Organisasi	
		Fasilitasi Kelembagaan dan Analisis Jabatan	Nilai Kematangan Organisasi	46.03		731,705,220		936,463,239	42.03		422,676,736	25	% 70,784,362	25	% 120,922,439	25	% 278,328,582	25	% 380,549,891	100	0%	380,549,891	238%	90%	100	0%	1,317,013,130	217.25%	180%	Biro Organisasi	Se Prov. Sulut, Jkt
		Fasilitasi Penataan Kelembagaan Provinsi	Persentasi penataan Perangkat daerah Provinsi yang diterbitkan	100	%	244,684,210		% 319,929,830	39	PD	167,572,684	5	PD 38,003,618	5	PD 61,625,790	5	PD 108,138,498	5	PD 154,797,638	20	%	154,797,638	51%	92%	20	%	474,727,468	20.00%	194%	Biro Organisasi	Se Prov. Sulut, Jkt
		Fasilitasi Penataan Kelembagaan Kabupaten/Kota	Persentasi rekomendasi penataan Perangkat Daerah Kabupaten/Kota yang diterbitkan	100	%	217,478,030		% 307,672,914	15	KAB/KOTA	127,460,899	15	KAB/KOTA 17,517,520	15	KAB/KOTA 50,302,529	15	KAB/KOTA 99,468,408	15	KAB/KOTA 122,634,669	60	%	122,634,669	400%	96%	60	%	430,307,583	60.00%	198%	Biro Organisasi	Se Prov. Sulut, Jkt
		Penataan Analisis Jabatan	Jumlah PD yang menyusun dokumen Anjab/ABK	39	Dokumen Perangkat Daerah	269,542,979		Dokumen Perangkat Daerah 308,860,495	39	Dokumen Perangkat Daerah	127,643,153	5	Dokumen Perangkat Daerah 15,263,224	5	Dokumen Perangkat Daerah 8,994,120	5	Dokumen Perangkat Daerah 70,721,684	5	Dokumen Perangkat Daerah 103,117,584	20	Dokumen Perangkat Daerah	103,117,584	51%	81%	20	Dokumen Perangkat Daerah	411,978,079	51.28%	153%	Biro Organisasi	Se Prov. Sulut, Jkt
		Fasilitasi Reformasi Birokrasi dan Akuntabilitas Kinerja	Indeks Pelayanan Publik	8.21		1,248,355,300		1,549,432,206	7.81		890,507,834	27	267,467,212	29	185,787,491	27	604,849,175	38	813,900,398			813,900,398	0%	91%			2,363,332,604	0.00%	626%	Biro Organisasi	Se Prov. Sulut, Jkt
		Pembinaan Pelaksanaan Reformasi Birokrasi	Jumlah Pembinaan Pelaksanaan Reformasi Birokrasi di Perangkat Daerah	39	Perangkat Daerah	181,437,850		Perangkat Daerah 239,860,287	3	UNIT	145,202,338	0	UNIT 55,864,344	1	UNIT 24,860,720	0	UNIT 101,067,764	1	UNIT 133,730,314	2	Perangkat Daerah	133,730,314	67%	92%			373,590,601		298%	Biro Organisasi	Se Prov. Sulut, Jkt
		Monitoring dan Evaluasi Akuntabilitas Kinerja	Nilai akuntabilitas kinerja	73.1	Nilai	377,779,961		Nilai 369,023,268	58	Nilai	173,991,333	9	Nilai 70,661,100	9	Nilai 20,628,820	9	Nilai 143,369,540	12	Nilai 165,686,610	39	Nilai	165,686,610	67%	95%			534,709,878		142%	Biro Organisasi	Se Prov. Sulut, Jkt
		Evaluasi Pelaksanaan Budaya Kerja	Jumlah PD yang membangun Budaya Kerja	39	PD	125,410,528		PD 183,829,591	2	Kali	103,295,831	0	Kali 14,216,448	1	Kali 43,507,720	0	Kali 76,706,608	1	Kali 92,316,258	2	PD	92,316,258	100%	89%			276,145,849		220%	Biro Organisasi	Se Prov. Sulut, Jkt
		Pengelolaan Tatalaksana Pemerintahan	Jumlah Perangkat Daerah yang Melaksanakan SOP	39	PD	269,293,085		PD 279,498,785	39	PD	156,597,627	9	PD 53,316,400	9	PD 42,999,121	9	PD 114,436,781	12	PD 152,474,451	39	PD	152,474,451	100%	97%			431,973,236		160%	Biro Organisasi	Se Prov. Sulut, Jkt
		Fasilitasi Peningkatan Pelayanan Publik	Indeks Kepuasan Masyarakat	94.40	Nilai	294,433,876		Nilai 477,220,275	90	Nilai	311,420,705	9	Nilai 73,408,928	9	Nilai 53,791,110	9	Nilai 169,268,490	12	Nilai 269,692,765	39	Nilai	269,692,765	43%	87%			746,913,040		254%	Biro Organisasi	Se Prov. Sulut, Jkt
		Program Perekonomian dan Pembangunan	Persentase Rekomendasi Hasil Pelaksanaan Program Perekonomian Dan Pembangunan Yang Ditindaklanjuti	100	%	965,144,557		1,855,162,704	100	%	387,936,795		79,027,230		72,725,510		79,379,890		135,492,181			371,090,760	0%	96%	95		2,226,253,464		231%	Biro Perekonomian	Se Prov. Sulut
		Pengelolaan Kebijakan dan Koordinasi Perekonomian	Jumlah Rekomendasi Hasil Pelaksanaan Pengelolaan Kebijakan dan Koordinasi Perekonomian yang ditindaklanjuti	2	rekomendasi	325,334,304		462,681,950	2	rekomendasi	277,907,736		990,000		35,253,620		89,140,220		147,774,150	-	rekomendasi	273,157,990		98%			735,839,940		226%	Biro Perekonomian	Se Prov. Sulut
		Fasilitasi Pengelolaan Kebijakan Ekonomi Makro	Jumlah Fasilitasi Rapat dan Koordinasi Pengelolaan Kebijakan Ekonomi Makro	14	kali rapat koordinasi	188,825,447		218,969,440	6	kali rapat koordinasi	133,573,995	20	dok 990,000	10	dok 26,005,200	38	dok 47,128,900	38	dok 56,880,300	106	kali rapat koordinasi	131,004,400	1767%	98%			349,973,840		185%	Biro Perekonomian	Se Prov. Sulut

No	SASARAN	Program/Kegiatan/Sub Kegiatan	Indikator Kinerja Program (Outcome) / Kegiatan/Sub Kegiatan	Target RENSTRA PD pada Tahun 2026 (Akhir Periode RENSTRA Perangkat Daerah)			Realisasi Capaian Kinerja RENSTRA PD s.d Renja Tahun Lalu (2022)		Target Kinerja dan Anggaran Renja Perangkat Daerah Tahun Berjalan yang dievaluasi (2023)		Realisasi Kinerja Pada Triwulan 2023										Realisasi Capaian Kinerja dan Anggaran Renja Perangkat Daerah yang Dievaluasi (2024)			Tingkat Capaian Kinerja dan Realisasi Anggaran RENJA		Realisasi Kinerja dan Anggaran RENSTRA s.d Tahun 2024 (Akhir Tahun pelaksanaan Renja PD Tahun 2024)			Tingkat Capaian Kinerja dan Realisasi Anggaran RENSTRA		Unit PD Pngg Jawab	Lokasi / Ket
											I			II			III			IV												
1	2	3	4	5			6		7		8			9			10			11			12=sum(UI,BIIV)			13 = 12/7 x 100%		14=6+12			15=14/5X100%		16	17
				K		Rp	K	Rp	K	Rp	K		Rp	K		Rp	K		Rp	K		Rp	K		Rp	K	Rp	K		Rp	K	Rp		
		Fasilitasi Pengelolaan Kebijakan Ekonomi Mikro	Jumlah Fasilitasi Rapat dan Koordinasi Pengelolaan Kebijakan Ekonomi Mikro	14	kali rapat koordinasi	136,508,857		243,712,510	6	kali rapat koordinasi 144,333,741	6	dok	0	5	dok	9,248,420	21	dok	42,011,320	10	dok	90,893,850	42	kali rapat koordinasi	142,153,590	700%	98%			385,866,100		283%	Biro Perekonomian	Se Prov. Sulut
		Pengelolaan Kebijakan dan Koordinasi Sumber Daya Alam	Persentase Rekomendasi Hasil Pelaksanaan Pengelolaan Kebijakan dan Koordinasi sumber daya alam yang ditindaklanjuti	100	%	319,435,249		264,895,720	100	% 73,995,627	10	%	0	10	%	12,025,920	40	%	32,138,800	40	%	20,851,700	100	%	65,016,420	100%	88%			329,912,140		103%	Biro Perekonomian	Se Prov. Sulut
		Koordinasi, Sinkronisasi dan Evaluasi Kebijakan Pertanian, Kehutanan, Kelautan dan Perikanan	Jumlah Fasilitasi Rapat Koordinasi, Sinkronisasi dan Evaluasi Kebijakan Pertanian, Kehutanan, Kelautan dan Perikanan	14	kali rapat koordinasi	152,636,713		89,789,160	6	kali rapat koordinasi 13,561,712	3	dok	0	1	dok	351,000	3	dok	498,200	5	kali	12,142,600	12	kali rapat koordinasi	12,991,800	200%	96%			102,780,960		67%	Biro Perekonomian	Se Prov. Sulut
		Koordinasi, Sinkronisasi dan Evaluasi Kebijakan Pertambangan dan Lingkungan Hidup	Jumlah Fasilitasi Rapat Koordinasi, Sinkronisasi dan Evaluasi Kebijakan Pertambangan dan Lingkungan Hidup	12	kali rapat koordinasi	47,154,593		91,203,710	4	kali rapat koordinasi 10,046,512	3	dok	0	0	dok	548,200	2	dok	2,220,000	0	dok	333,000	5	kali rapat koordinasi	3,101,200	125%	31%			94,304,910		200%	Biro Perekonomian	Se Prov. Sulut
		Koordinasi, sinkronisasi dan Evaluasi Kebijakan Energi dan Air	Jumlah Fasilitasi Rapat Koordinasi, Sinkronisasi dan Evaluasi Kebijakan Energi dan Air	13	kali rapat koordinasi	119,643,943		83,902,850	5	kali rapat koordinasi 50,387,403	3	dok	0	3	dok	11,126,720	2	kali	29,420,600	10	dok	8,376,180	18	kali rapat koordinasi	48,923,420	360%	97%			132,826,270		111%	Biro Perekonomian	Se Prov. Sulut
		Pengelolaan Kebijakan dan Koordinasi BUMD dan BLUD	Jumlah Rekomendasi Hasil Pengelolaan Kebijakan dan Koordinasi BUMD dan BLUD yang ditindaklanjuti	3	Rekomendasi	320,375,004		294,375,805	3	Rekomendasi 36,033,432	10	Rekomendasi	0	10	Rekomendasi	1,781,000	40	Rekomendasi	13,821,800	40	Rekomendasi	17,313,550	100	Rekomendasi	32,916,350	3333%	91%			327,292,155		102%	Biro Perekonomian	Se Prov. Sulut
		Koordinasi, sinkronisasi, monitoring dan evaluasi kebijakan pengelolaan Badan Usaha Milik Daerah Jasa Keuangan dan Aneka Usaha	Jumlah Fasilitasi Rapat Koordinasi, Sinkronisasi, Monitoring dan Evaluasi Kebijakan Pengelolaan Badan Usaha Milik Daerah Jasa Keuangan dan Aneka Usaha	14	kali rapat koordinasi	145,864,555		103,503,385	6	kali rapat koordinasi 22,021,777	3	dok	0	2	Kali	894,400	2	dok	12,520,000	6	kali	8,289,150	13	kali rapat koordinasi	21,703,550	217%	99%			125,206,935		86%	Biro Perekonomian	Se Prov. Sulut
		Koordinasi, sinkronisasi, monitoring dan evaluasi kebijakan pengelolaan Badan Usaha Milik Daerah Air Minum, Limbah dan Sanitasi	Jumlah Fasilitasi Rapat Koordinasi, Sinkronisasi, Monitoring dan Evaluasi Kebijakan Pengelolaan Badan Usaha Milik Daerah Air Minum, Limbah dan Sanitasi	13	kali rapat koordinasi	100,410,580		85,241,910	5	kali rapat koordinasi 5,074,366	0	dok	0	0	Kali	0	0	kali	512,500	2	kali	3,649,100	2	kali rapat koordinasi	4,161,600	40%	82%			89,403,510		89%	Biro Perekonomian	Se Prov. Sulut
		Koordinasi, sinkronisasi, monitoring dan evaluasi kebijakan pengelolaan Badan Layanan Umum	Jumlah Fasilitasi Rapat Koordinasi, Sinkronisasi, Monitoring dan Evaluasi Kebijakan Pengelolaan Badan Layanan Umu Daerah	12	kali rapat koordinasi	49,099,869		85,133,290	4	kali rapat koordinasi 2,877,900	2	dok	0	0	Kali	588,800	1	dok	360,000	0	kali	1,448,900	3	kali rapat koordinasi	2,397,700	75%	83%			87,530,990		178%	Biro Perekonomian	Se Prov. Sulut
		Koordinasi, Sinkronisasi dan Evaluasi Kebijakan Pendiritan BUMD	Jumlah Fasilitasi Rapat Koordinasi, Sinkronisasi, Monitoring dan Evaluasi Kebijakan Pendiritan BUMD	11	kali rapat koordinasi	25,000,000		20,497,220		6,059,389	1	dok	0	0	Kali	297,800	3	dok	429,300	6	kali	3,926,400	10	kali rapat koordinasi	4,653,500		77%			25,150,720		101%	Biro Perekonomian	Se Prov. Sulut
		Program Kebijakan dan Pelaksanaan PBJ	Rasio Nilai Belanja Yang dilakukan melalui swakelola	100	%	4,187,927,284		11,256,193,894	100	% 2,708,958,841			337,170,100			578,559,027			547,534,649			970,490,024			2,433,753,800	0%	89.84%			13,689,947,694		327%	BPBJ	Se Prov. Sulut
		Kegiatan Pengelolaan Pengadaan Barang dan Jasa	Persentase pengelolaan pengadaan barang dan jasa	95	&	1,800,927,284		2,037,565,376	95%	% 1,096,760,433	7	%	115,488,922	7	%	299,164,587	7	%	175,272,211	6	%	395,195,784	100	%	395,195,784	10526%	36%			2,432,761,160		135%	BPBJ	Se Prov. Sulut
		Sub Kegiatan Pengelolaan Strategi Pengadaan Barang dan Jasa	Jumlah dokumen pengelolaan strategi pengadaan barang dan jasa	18	18 dokumen	230,000,000		455,646,514	3	lap 221,986,011	1	lap	27,761,200	1	lap	67,626,610	1	lap	28,582,540	0	lap	59,409,630	0	18 dokumen	183,379,980	0%	83%			639,026,494		278%	BPBJ	Se Prov. Sulut
		Sub Kegiatan Pelaksanaan Pengadaan Barang dan Jasa	1). Jumlah paket pengadaan barang dan jasa; 2). Persentase jumlah pengadaan yang dilakukan dengan metode kompetitif; 3). Presentase jumlah total proyek konstruksi yang di bawah ke tahun berikutnya yang ditandatangani pada kuartal pertama	2000 100 0.8	paket persen persen	1,340,927,284		1,055,364,773	12	lap 633,871,311	3	lap	62,545,658	3	lap	180,905,190	3	lap	79,554,781	3	lap	248,377,134	3	paket persen persen	57,382,763	25%	90%			1,626,747,536		121%	BPBJ	Se Prov. Sulut
		Sub Kegiatan Pemantauan dan Evaluasi Pengadaan Barang dan Jasa	Jumlah laporan pemantauan dan evaluasi pengadaan barang dan jasa	72	Laporan	230,000,000		526,554,089	12	lap 240,903,111	3	lap	25,182,064	3	lap	50,632,787	3	lap	67,134,890	3	lap	87,409,020	3	Laporan	230,358,761	25%	96%			756,912,850		329%	BPBJ	Se Prov. Sulut
		Kegiatan Pengelolaan Layanan Pengadaan Secara Elektronik	Persentase pengelolaan layanan pengadaan secara elektronik	95	persen	1,665,000,000		1,352,054,088	95	persen 765,394,693		persen	115,779,168		persen	166,707,490		persen	168,893,178		persen	205,941,640			657,321,476	0%	86%			2,009,375,564		121%	BPBJ	Se Prov. Sulut
		Sub Kegiatan Pengelolaan Sistem Pengadaan Secara Elektronik	Periode pengelolaan sistem pengadaan secara elektronik	12	bulan	1,325,000,000		492,081,941	12	lap 259,933,084	3	lap	48,618,740	3	lap	54,280,080	3	lap	53,837,140	3	lap	63,082,520	12	bulan	219,818,480	100%	85%			711,900,421		54%	BPBJ	Se Prov. Sulut
		Sub Kegiatan Pengembangan Sistem Informasi Pengadaan Barang dan Jasa	Jumlah kegiatan pengembangan sistem informasi pengadaan barang dan jasa	24	kegiatan	175,000,000		471,940,534	4	lap 272,792,321	1	lap	29,539,040	1	lap	73,930,530	1	lap	48,884,158	1	lap	77,005,540	3	kegiatan	229,359,268	75%	84%			701,299,802		401%	BPBJ	Se Prov. Sulut
		Sub Kegiatan Pengelolaan Informasi Pengadaan Barang dan Jasa	Periode pengelolaan informasi pengadaan barang dan jasa	12	bulan	165,000,000		388,031,613	12	lap 232,669,288	3	lap	37,621,388	3	lap	38,496,880	3	lap	66,171,880	3	lap	65,853,580	12	bulan	208,143,728	100%	89%			596,175,341		361%	BPBJ	Se Prov. Sulut
		Kegiatan Pembinaan dan Advokasi Pengadaan Barang dan Jasa	Persentase pembinaan dan advokasi pengadaan barang dan jasa	95	persen	722,000,000		1,630,010,467	95	persen 846,803,715		persen	105,902,010		persen	112,686,950		persen	203,369,260		persen	369,352,600			791,310,820	0%	93%			2,421,321,287		335%	BPBJ	Se Prov. Sulut
		Sub Kegiatan Pembinaan Sumber Daya Manusia Pengadaan Barang dan Jasa	Jumlah kegiatan pembinaan sumber daya manusia pengadaan barang dan jasa	18	kegiatan	247,000,000		708,534,851	150	org 344628456	40	org	43673164	40	org	53682210	40	org	92143890	30	org	131726100	150	kegiatan	321,225,364	100%	93%			1,029,760,215		417%	BPBJ	Se Prov. Sulut
		Sub Kegiatan Pembinaan Kelembagaan Pengadaan Barang dan Jasa	Jumlah kegiatan pembinaan kelembagaan pengadaan barang dan jasa	12	kegiatan	228,000,000		493,292,333	2	dok 258155119	1	dok	28783480	0	dok	32541800	0	dok	41383070	1	dok	137089800	2	kegiatan	239,798,150	100%	93%			733,090,483		322%	BPBJ	Se Prov. Sulut
		Sub Kegiatan Pendampingan, Konsultasi, dan / atau Bimbingan Teknis Pengadaan Barang dan Jasa	Jumlah kegiatan pendampingan, konsultasi, dan/atau bimbingan teknis pengadaan barang dan jasa	18	kegiatan	247,000,000		428,183,283	3	dok 244020140	1	dok	33445366	1	dok	26462940	0	dok	69842300	1	dok	100536700	3	kegiatan	230,287,306	100%	94%			658,470,589		267%	BPBJ	Se Prov. Sulut
		Program Kebijakan Administrasi Pembangunan	Persentase Pelaksanaan Program Kebijakan Administrasi Pembangunan	95	%	829,654,648		1,447,845,707	95	% 397,031,984	0	%	79,027,230	0	%	72,725,510	0	%	79,379,890	95	%	135,492,181	95	%	366,624,811	100%	92%			1,814,470,518		219%	Biro Administrasi Pembangunan	Manado
		Pengendalian Administrasi Pelaksanaan Pembangunan Daerah Pembangunan Daerah	Persentase Pengendalian Administrasi Pelaksanaan Pembangunan Daerah	99 99	% %	539,275,521		801,030,998	99	% % 198,650,666	25	% %	39,007,820	20	% %	30,772,080	25	% %	33,456,380	29	% %	79,926,300	99	% %	183,162,580	100%	92%			984,193,578		183%	Biro Administrasi Pembangunan	Manado
		Pengendalian Administrasi Pelaksanaan Pembangunan Daerah APBD	Persentase PD dengan realisasi APBD diatas 95%	99	%	145,604,391		221,723,276	98	% 38,876,100	30	%	9,436,400	10	%	2,016,800	20	%	13,484,600	29	%	6,596,200	89	%	31,534,000	91%	81%			253,257,276		174%	Biro Administrasi Pembangunan	Manado
		Pengendalian Administrasi Pelaksanaan Pembangunan Daerah APBN	Persentase PD dengan realisasi APBN diatas 95%	99	%	97,069,594		124,935,560	98	% 38,402,600	24	%	5,500,000	25	%	10,157,400	25	%	9,688,320	25	%	11,500,860	99	%	36,846,580	101%	96%			161,782,140		167%	Biro Administrasi Pembangunan	Manado
		Pengendalian Administrasi Pelaksanaan Pembangunan Wilayah	Jumlah rekomendasi hasil pengendalian administrasi pelaksanaan pembangunan	12	laporan	296,601,537		454,372,162	12	laporan 121,371,966	3	laporan	24,071,420	3	laporan	18,597,880	3	laporan	10,283,460	3	laporan	61,829,240	12	laporan	114,782,000	100%	95%			569,154,162		192%	Biro Administrasi Pembangunan	Se Prov. Sulut

No	SASARAN	Program/Kegiatan/Sub Kegiatan	Indikator Kinerja Program (Outcome) / Kegiatan/Sub Kegiatan	Target RENSTRA PD pada Tahun 2026 (Akhir Periode RENSTRA Perangkat Daerah)			Realisasi Capaian Kinerja RENSTRA PD s.d Renja Tahun Lalu (2022)		Target Kinerja dan Anggaran Renja Perangkat Daerah Tahun Berjalan yang dievaluasi (2023)		Realisasi Kinerja Pada Triwulan 2023										Realisasi Capaian Kinerja dan Anggaran Renja Perangkat Daerah yang Dievaluasi (2024)			Tingkat Capaian Kinerja dan Realisasi Anggaran RENJA		Realisasi Kinerja dan Anggaran RENSTRA s.d Tahun 2024 (Akhir Tahun pelaksanaan Renja PD Tahun 2024)			Tingkat Capaian Kinerja dan Realisasi Anggaran RENSTRA		Unit PD Pngg Jawab	Lokasi/ Ket
											I		II		III		IV																
1	2	3	4	5			6		7		8		9		10		11		12=sum(I,II,III,IV)			13 = 12/7 x 100%		14=6+12			15=14/5X100%		16	17
				K		Rp	K	Rp	K	Rp	K	Rp	K	Rp	K	Rp	K	Rp	K		Rp	K	Rp	K		Rp	K	Rp		
		Kegiatan Pelaporan Pelaksanaan Pembangunan Daerah	Jumlah Laporan Pelaksanaan Pembangunan Daerah	1	Laporan Tahunan	290,379,127		368,627,224	1	Laporan Tahunan	198,381,318	0	Laporan	40,019,410	0	Laporan	41,953,430	0	Laporan	45,923,510	1	Laporan	55,565,881	1	Laporan	183,462,231	100%	92%			552,089,455		190%	Biro Administrasi Pembangunan	Manado
		Analisis Capaian Kinerja Pembangunan Daerah	Jumlah rekomendasi hasil analisis capaian kinerja pembangunan daerah	12	12 laporan	90,017,529		69,518,660	12	12 laporan	30,314,900	3	Laporan	10,000,000	3	Laporan	14,734,120	3	Laporan	1,950,000	3	Laporan	2,524,500	12	Laporan	29,208,620	100%	96%			98,727,280		110%	Biro Administrasi Pembangunan	Manado
		Pelaporan Pelaksanaan Pembangunan Daerah	Jumlah laporan bulanan pelaksanaan pembangunan daerah	12	12 laporan	150,997,146		221,335,064	12	12 laporan	119,701,518	3	Laporan	30,019,410	3	Laporan	24,625,310	3	Laporan	29,317,110	3	Laporan	21,988,402	12	Laporan	105,950,232	100%	89%			327,285,296		217%	Biro Administrasi Pembangunan	Manado
		Fasilitasi Perumusan Kebijakan Teknis Pembangunan Daerah	Jumlah pembinaan jasa konstruksi	200	pembinaan jasa konstruksi kab / kota	49,364,452		77,773,500	200	pembinaan jasa konstruksi kab / kota	48,364,900	0	pembinaan	0	0	pembinaan	2,594,000	0	pembinaan	14,656,400	200	pembinaan	31,052,979	200	pembinaan	48,303,379	100%	100%			126,076,879		255%	Biro Administrasi Pembangunan	Manado
	Meningkatkonya Kualitas Kebijakan Penyelenggaraan Pemerintahan yang berkualitas				Nilai	29,758,198,866		64,397,214,343	Tinggi	Nilai	24,330,620,802			2,035,980,430			7,846,380,690			4,244,231,500			5,373,812,536			19,500,405,156	Tinggi				26,938,820,583				
		Program Pemerintahan dan Otonomi Daerah		Sangat Tinggi		802,069,985		785,162,906	Tinggi		404,871,437	128	0	31,195,100	0	0	86,753,507	106	0	98,883,442	61	0	182,110,477	295		398,942,526	Tinggi	99%			1,184,105,432		148%	Biro Pemerintahan dan Otda	Se Prov. Sulut
		Pelaksanaan Tugas Pemerintahan		18	Segmen Batas Kab. Bolmong dengan	231,247,679		243,966,029	1	Segmen Batas Kab. Bolmong	130,304,679	0	0	8,173,000	0	0	22,270,303	0	0	25,194,643	4	0	73,670,744	4	Segmen Batas Kab. Bolmong dengan Bolsel	129,308,690	400%	99%			373,274,719		161%	Biro Pemerintahan dan Otda	Se Prov. Sulut
		Fasilitasi Pelaksanaan Pemerintahan Umum		4	Kali	63,751,972		63,065,670	4	Kali	81,855,772	0	0	4,575,000	0	0	7,320,000	0	buah	10,244,340	2	buah	59,159,080	2	Kali	81,298,340	50%	99%			144,364,010		226%	Biro Pemerintahan dan Otda	Se Prov. Sulut
		Fasilitasi Penataan Wilayah		4	Kali	167,495,707		180,900,359	4	Kali	48,448,907	0	0	3,598,000	0	0	14,950,303	0	0	14,950,303	2	0	14,511,744	2	Kali	48,010,350	50%	99%			228,910,709		137%	Biro Pemerintahan dan Otda	Se Prov. Sulut
		Kegiatan Pelaksanaan Otonomi Daerah	Persentase pelaksanaan otonomi Daerah	100	%	422,537,049		336,083,067	100	%	190,037,536	0	0	21,542,100	0	0	38,964,979	99	0	41,402,642	1	0	84,710,608	100		186,620,329	100%	98%			522,703,396		50.61	Biro Pemerintahan dan Otda	Se Prov. Sulut
		Fasilitasi Administrasi Kepala Daearh dan DPRD	Jumlah Dokumen Hasil Fasilitasi Administrasi Kepala Daerah dan DPRD	100	%	211,268,524		129,948,681	100	%	34,544,348	0	0	0	0	0	14,902,114	98	0	9,821,117	0	0	9,561,683	98	%	34,284,914	98%	99%			164,233,595		43.70	Biro Pemerintahan dan Otda	Se Prov. Sulut
		Pengembangan Otonomi dan Penataan Urusan	Jumlah Dokumen Hasil Pengembangan Otonomi dan Penataan Urusan yang Dilaksanakan					23,616,600	1		28,732,696	0	0	5,520,000	0	0	8,040,765	0	0	8,258,625	1	0	6,509,775	1	0%	28,329,165	100%	99%			51,945,765		44.70	Biro Pemerintahan dan Otda	Se Prov. Sulut
		Evaluasi dan Penyelenggaraan Pemerintahan	Jumlah Laporan Hasil Evaluasi dan Penyelenggaraan Pemerintahan	2 2	Buku Dokumen	211,268,525		182,517,786	1	Buku Dokumen	126,760,492	0	0	16,022,100	0	0	16,022,100	1	0	23,322,900	0	0	68,639,150	1	Buku Dokumen	124,006,250	100%	98%			306,524,036		57.51	Biro Pemerintahan dan Otda	Se Prov. Sulut
		Kegiatan Fasilitasi Kerja Sama Daerah	Persentase Pelaksanaan Fasilitasi Kerjasama Daerah	100	%	170,722,919		293,444,562	100	%	84,529,222	128	0	1,480,000	0	0	25,518,225	7	0	32,286,157	56	0	23,729,125	191		83,013,507	191%	98%			376,458,069		72.64	Biro Pemerintahan dan Otda	Se Prov. Sulut
		Fasilitasi Kerja Sama Antar Pemerintah	Jumlah Pelaksanaan Fasilitasi Kerjasama antar Pemerintah	100	%	94,587,313		144,927,187	100	%	31,885,507	98	%	1,480,000	0	0	12,590,350	0	0	10,000,000	0	0	7,259,080	98	%	31,329,350	98%	98%			176,256,537		66.40	Biro Pemerintahan dan Otda	Se Prov. Sulut
		Fasilitasi Kerja Sama Badan Usaha/ Swasta	Jumlah Pelaksanaan Fasilitasi Kerjasama Badan Usaha/Swasta	100	%	42,078,566		80,937,141	100	%	17,732,696	30	%	0	0	0	3,598,775	0	0	11,274,057	48	0	2,533,225	78	%	17,406,057	78%	98%			98,343,198		85.71	Biro Pemerintahan dan Otda	Se Prov. Sulut
		Evaluasi Pelaksanaan Kerja Sama	Jumlah laporan evaluasi pelaksanaan kerjasama	15	Laporan	34,057,040		67,580,234	15	Laporan	34,911,019	0	Laporan	0	0	0	9,329,100	7	0	11,012,100	8	0	13,936,900	15	Laporan	34,278,100	100%	98%			101,858,334		73.82	Biro Pemerintahan dan Otda	Se Prov. Sulut
		Program Fasilitasi dan Koordinasi Hukum	Persentase Produk Hukum Daerah Provinsi Sulawesi Utara yang sesuai dengan ketentuan peraturan Perundang-undangan	100	%	2,158,361,039		7,321,178,940	100	%	2,230,224,440	5	%	518,214,360	5	0	425,713,407	5	%	798,536,429	5	%	479,500,339	20	%	2,221,964,535	20%	100%			9,543,143,475		72.64	Biro Hukum	Se Prov. Sulut
		Kegiatan : Fasilitasi Penyusunan Perundang-Undangan	Persentase Penyusunan Peraturan Perundang Undangan yang di fasilitasi	100	%	1,346,451,480		1,758,676,055	100	%	826,342,224	0	0	148,520,330	0	0	252,296,823	0	0	195,290,109	0	0	248,881,109	0	0	844,988,371	0%	102%			2,603,664,426		66.40	Biro Hukum	Se Prov. Sulut
		Sub Kegiatan Fasilitasi Penyusunan Produk Hukum Pengaturan	1. Jumlah Ranperda Provinsi Sulut yang difasilitasi; 2.Jumlah Peraturan Gubernur yang di fasilitasi	8 13	Ranperda Pergub	290,617,790		389,106,549	7	Ranperda Pergub	184,452,760	1	Ranperda	32,820,040	0	Ranperda	43,916,420	3	Ranperda	29,330,380	1	Ranperda	62,053,640	5	Ranperda Pergub	168,120,480	71%	91%			557,227,029		60.16	Biro Hukum	Se Prov. Sulut
		Sub Kegiatan Fasilitasi Penyusunan Produk Hukum Penetapan	Jumlah Keputusan Gubernur yang Fasilitasi	300	Keputusan Gubernur	217,556,409		289,906,791	300	Keputusan Gubernur	145,930,680	86	Surat Keputusan Gub	24,370,968	209	Surat Keputusan Gub	20,021,520	80	buah	48,385,640	52	Surat Keputusan Gub	27,231,210	427	Keputusan Gubernur	120,009,338	142%	82%			409,916,129		53.92	Biro Hukum	Se Prov. Sulut
		Sub Kegiatan Pendokumentasian Produk Hukum dan Naskah Hukum Lainnya	1. Jumlah Dokumen PKS dan Naskah Hukum Lainnya yang difasilitasi ; 2. Persentase Tersedianya Produk-Produk Hukum Daerah Baik Offline dan Online ; 3. Tingkat Kepuasan Pelayanan Informasi Hukum	15 85 70	Dokumen % %	264,851,521		278,806,990	98	Dokumen % %	32,453,990	20	%	32,453,990	30	%	47,299,695	25	%	36,037,290	10	%	55,177,720	85	Dokumen % %	170,968,695	87%	527%			449,775,685		47.68	Biro Hukum	Se Prov. Sulut
		Sub Kegiatan Fasilitasi dan Evaluasi Produk Hukum Kabupaten/Kota	1. Jumlah Perda Kab/kota yang difasilitasi; 2. Jumlah Rancangan Peraturan DPRD yang di Fasilitasi ; 3. Jumlah Ranperda Kab/kota yang difasilitasi dan evaluasi ; 4. Jumlah Perkada Kab/kota yang difasilitasi	150 5 60	Perkada Peraturan DPRD Kab/kota Ranperda Kab/kota	596,469,568		800,855,725	65	Perkada Peraturan DPRD Kab/kota Ranperda Kab/kota	463,504,794	9	Raperda	58,875,332	11	Raperda	141,059,188	12	Raperda	81,536,799	15	Raperda	104,418,539	47	Perkada Peraturan DPRD Kab/kota Ranperda Kab/kota	385,889,858	72%	83%			1,186,745,583		41.45	Biro Hukum	Se Prov. Sulut
		Fasilitasi Bantuan Hukum	Persentase tingkat penyelesaian pada setiap proses di dalam dan diluar lembaga peradilan yang di fasilitasi	100	%	811,909,550		1,380,933,033	100	%	1,403,882,216	0	0	369,694,030	0	0	173,416,584	0	0	603,246,320	0	0	230,619,230	0	0	1,376,976,164	0%	98%			2,757,909,197		60.16	Biro Hukum	Se Prov. Sulut
		Fasilitasi Penyelesaian Masalah Hukum	Jumlah Kasus/Perkara di Lembaga Peradilan yang di fasilitasi	25 25	Kasus Dokumen Permohonan	605,444,667		1,206,049,903	50	Kasus Dokumen Permohonan	1,248,797,878	30	Perkara/Kasus	365,281,700	6	Perkara/Kasus	87,955,764	12	Perkara/Kasus	579,012,608	0	Perkara/Kasus	194,497,920	48	Perkara/Kasus	1,226,747,984	96%	98%			2,432,797,887		53.92	Biro Hukum	Se Prov. Sulut

No	SASARAN	Program /Kegiatan /Sub Kegiatan	Indikator Kinerja Program (Outcome) / Kegiatan /Sub Kegiatan	Target RENSTRA PD pada Tahun 2026 (Akhir Periode RENSTRA Perangkat Daerah)			Realisasi Capaian Kinerja RENSTRA PD s.d Renja Tahun Lalu (2022)		Target Kinerja dan Anggaran Renja Perangkat Daerah Tahun Berjalan yang dievaluasi (2023)		Realisasi Kinerja Pada Triwulan 2023										Realisasi Capaian Kinerja dan Anggaran Renja Perangkat Daerah yang Dievaluasi (2024)			Tingkat Capaian Kinerja dan Realisasi Anggaran RENJA		Realisasi Kinerja dan Anggaran RENSTRA s.d Tahun 2024 (Akhir Tahun pelaksanaan Renja PD Tahun 2024)		Tingkat Capaian Kinerja dan Realisasi Anggaran RENSTRA		Unit PD Pngg Jawab	Lokasi / Ket
											I		II		III		IV														
1	2	3	4	5			6		7		8		9		10		11		12=sum(I,II,III,IV)			13 = 12/7 x 100%		14=6+12		15=14/5X100%		16	17
				K		Rp	K	Rp	K	Rp	K	Rp	K	Rp	K	Rp	K	Rp	K		Rp	K	Rp	K	Rp	K	Rp		
		Fasilitasi Penyelesaian Masalah Non Litigasi dan HAM	Jumlah Perkara Non Litigasi dan HAM yang difasilitasi	15 20	Perkara Dokumen Permohonan	206,464,884		174,883,130	20	Perkara Dokumen Permohonan	155,084,338	5	Permasalahan	4,412,330	5	Permasalahan	85,460,820	4	Permasalahan	24,233,720	6	Permasalahan	36,121,310	20	Permasalahan	150,228,180	100%	97%			325,111,310		47.68	Biro Hukum	Se Prov. Sulut
		Program Kesejahteraan Rakyat	Persentase Rekomendasi Pelaksanaan Program Kesejahteraan yang ditindaklanjuti	100	%	26,797,767,851		56,290,872,497	100	%	21,695,524,925	100	%	1,486,570,970	100	%	7,333,913,776	100	%	3,346,811,629	100	%	4,712,201,720	100	%	16,879,498,095	100%	77.80%			16,211,571,676		60.50	Biro Kesejahteraan Rakyat	Se Prov. Sulut
		Fasilitasi Pembinaan Mental Spiritual		1 100	Rekomendasi %	24,473,863,925		29,049,971,044	47	Rekomendasi %	20,543,694,120	6	0.1277	1,126,163,600	18	0.383	7,298,293,116	6	0.1277	2,966,386,909	8	0.170212766	4,461,300,010	38	0	15,852,143,635	81%	77%			44,902,114,679		60.16	Biro Kesejahteraan Rakyat	Se Prov. Sulut
		Pengelolaan Sarana dan Prasarana Spiritual		1 8 1	Kegiatan; Kegiatan; Kegiatan	9,297,463,894		7,384,819,176	10	Kegiatan; Kegiatan; Kegiatan	7,379,804,060	1	Unit	35,135,000	3	Unit	1,530,924,000	1	Unit	1,628,219,900	1	Unit	1,344,820,010	6	0	4,539,098,910	60%	62%			11,923,918,086		53.92	Biro Kesejahteraan Rakyat	Se Prov. Sulut
		Fasilitasi Kelembagaan Bina Spiritual		37 710 5 10	Organisasi Org Org kegiatan	15,176,400,031		21,665,151,868	37	Organisasi Org Org kegiatan	13,163,890,060	5	Lembaga	1,091,028,600	15	Lembaga	5,767,369,116	5	Lembaga	1,338,167,009	7	Lembaga	3,116,480,000	32	0	11,313,044,725	86%	86%			32,978,196,593		47.68	Biro Kesejahteraan Rakyat	Se Prov. Sulut
		Fasilitasi Pengembangan Kesejahteraan Rakyat Pelayanan Dasar		100	%	1,783,798,899		1,375,936,978	100	%	1,019,696,905	8	%	324,769,730	6	%	10,509,300	13	%	343,897,140	5	%	217,736,270	32	%	896,912,440	32%	88%			2,272,849,418		68.16	Biro Kesejahteraan Rakyat	Se Prov. Sulut
		Fasilitasi, Koordinasi, Sinkronisasi, Evaluasi dan Capaian Kinerja Kebijakan Kesejahteraan Rakyat Bidang Pendidikan		1 1	Kegiatan; Kegiatan	180,738,336		52,272,800	1 1	Kegiatan; Kegiatan	21,169,300	1	Kegiatan; Kegiatan	5,527,010	1	Kegiatan; Kegiatan	3,492,900	1	Kegiatan; Kegiatan	10,483,700	1	Kegiatan; Kegiatan	525,790	4	Kegiatan; Kegiatan	20,029,400	200%	95%			72,302,200		53.92	Biro Kesejahteraan Rakyat	Se Prov. Sulut
		Fasilitasi, Koordinasi, Sinkronisasi, Evaluasi dan Capaian Kinerja Kebijakan Kesejahteraan Rakyat Bidang Kesehatan		15 1 1 1	Kab/Kota; Kegiatan; Kegiatan; Kegiatan	258,909,806		24,687,590	15 1 1 1	Kab/Kota; Kegiatan; Kegiatan; Kegiatan	21,027,400	2	Kab/Kota; Kegiatan; Kegiatan; Kegiatan	2,429,300	5	Kab/Kota; Kegiatan; Kegiatan; Kegiatan	7,016,400	7	Kab/Kota; Kegiatan; Kegiatan; Kegiatan	9,913,440	1	Kab/Kota; Kegiatan; Kegiatan; Kegiatan	1,649,560	15	Kab/Kota; Kegiatan; Kegiatan; Kegiatan	21,008,700	83%	100%			45,696,290		47.68	Biro Kesejahteraan Rakyat	Se Prov. Sulut
		Fasilitasi, Koordinasi, Sinkronisasi, Evaluasi dan Capaian Kinerja Kebijakan Kesejahteraan Rakyat Bidang Sosial		15 1 1 1	Kegiatan; Kegiatan; Kegiatan; Kegiatan	1,344,150,757		1,298,976,588	15 1 1 1	Kegiatan; Kegiatan; Kegiatan; Kegiatan	977,500,205	5	Kegiatan; Kegiatan; Kegiatan; Kegiatan	316,813,420	0	Kegiatan; Kegiatan; Kegiatan; Kegiatan	0	5	Kegiatan; Kegiatan; Kegiatan; Kegiatan	323,500,000	3	Kegiatan; Kegiatan; Kegiatan; Kegiatan	215,560,920	13	Kegiatan; Kegiatan; Kegiatan; Kegiatan	855,874,340	72%	88%			2,154,850,928		24.21	Biro Kesejahteraan Rakyat	Se Prov. Sulut
		Fasilitasi Pengembangan Kesejahteraan Rakyat Non Pelayanan Dasar	Persentase Fasilitasi Pengembangan Kesejahteraan Rakyat Non Pelayanan Dasar	100	%	540,105,027		193,221,941	100	%	132,133,900			35,637,640	40	%	25,111,360	20	%	36,527,580	20	%	33,165,440	80	%	130,442,020	80%	99%			323,663,961		60.16	Biro Kesejahteraan Rakyat	Se Prov. Sulut
		Koordinasi dan Sinkronisasi Kebijakan Kesejahteraan Rakyat Bidang Kepemudaan, Olahraga, Kebudayaan dan Pariwisata		1 1 0 2	Kegiatan; Kegiatan; Kegiatan; Kegiatan	270,239,760		120,599,090	1 1 1 2	Kegiatan; Kegiatan; Kegiatan; Kegiatan	90,030,500			15,650,000	1	Dokumen	17,596,400	1	Dokumen	23,407,400	1	Dokumen	32,620,440	3	0	89,274,240	60%	99%			209,873,330		53.92	Biro Kesejahteraan Rakyat	Se Prov. Sulut
		Koordinasi dan Sinkronisasi Kebijakan Kesejahteraan Rakyat Bidang Pemberdayaan Perempuan dan Perlindungan Anak, Pengendalian Penduduk dan KB, Administrasi Kependudukan dan Pencatatan Sipil, Pemberdayaan Masyarakat dan Desa, Transmigrasi dan Tenaga Kerja.		2 2 1 2	Kegiatan; Kegiatan; Kegiatan; Kegiatan	162,178,757		37,654,650	2 2 1 2	Kegiatan; Kegiatan; Kegiatan; Kegiatan	21,008,200			17,694,640	2	Dokumen	3,178,560	0	0	0	0	0	0	2	0	20,873,200	29%	99%			58,527,850		47.68	Biro Kesejahteraan Rakyat	Se Prov. Sulut
		Koordinasi dan Sinkronisasi Kebijakan Kesejahteraan Rakyat Bidang Komunikasi, Informatika, Statistik, Persandian dan Perhubungan		3 1	Kegiatan; Kegiatan	107,686,510		34,968,201	1 1	Kegiatan; Kegiatan	21,095,200			2,293,000	1	Dokumen	4,336,400	1	Dokumen	13,120,180	1	Dokumen	545,000	3	0	20,294,580	150%	96%			55,262,781		24.21	Biro Kesejahteraan Rakyat	Se Prov. Sulut
																								Rata-rata Capaian Kinerja (%)				93.18%	Rata-rata Capaian Kinerja (%)			53926%		
																								Predikat Kinerja				Sangat Tinggi	Predikat Kinerja			Sangat Tinggi		

No	SASARAN	Program/Kegiatan/Sub Kegiatan	Indikator Kinerja Program (Outcome) / Kegiatan/Sub Kegiatan	Target RENSTRA PD pada Tahun 2026 (Akhir Periode RENSTRA Perangkat Daerah)			Realisasi Capaian Kinerja RENSTRA PD s.d Renja Tahun Lalu (2022)			Target Kinerja dan Anggaran Renja Perangkat Daerah Tahun Berjalan yang dievaluasi (2023)			Realisasi Kinerja Pada Triwulan 2023												Realisasi Capaian Kinerja dan Anggaran Renja Perangkat Daerah yang Dievaluasi (2024)			Tingkat Capaian Kinerja dan Realisasi Anggaran RENJA		Realisasi Kinerja dan Anggaran RENSTRA s.d Tahun 2024 (Akhir Tahun pelaksanaan Renja PD Tahun 2024)			Tingkat Capaian Kinerja dan Realisasi Anggaran RENSTRA		Unit PD Pngg Jawab	Lokasi/ Ket
													I		II		III		IV																		
1	2	3	4	5			6			7			8		9		10		11		12=sum(I,II,III,IV)			13 = 12/7 x 100%		14=6+12			15=14/5X100%		16	17
				K		Rp	K		Rp	K		Rp	K	Rp	K	Rp	K	Rp	K	Rp	K	Rp		K	Rp	K		Rp	K	Rp		
38		PROGRAM PENUNJANG URUSAN PEMERINTAHAN DAERAH PROVINSI		100	%	74,965,731,344.00	100	%	87,713,053,367.00	97.94	%	63,154,155,896.00		Dok	###########			29,363,399,963.00		69,318,180,601.00			58,772,870,122.00	89.31	%	172,172,535,572.00		1	2.73	189	%	259,885,588,939	189%	347%		
	Meningkatkan Efektifitas Tata Kelola Pemerintahan	Perencanaan, Penganggaran, dan Evaluasi Kinerja Perangkat Daerah	Presentase Keterpaduan, Perencanaan, Penganggaran dan Evaluasi Kinerja	100	%	163,354,255.00	18	Dok	208,028,300.00	18	Dok	95,752,300.00	1	Dok	3,010,000.00	2	Dok	16,524,000.00	2	Dok	28,004,000.00	11	Dok	76,286,500.00	16	%	123,824,500.00		1	1.29	34	Dok	331,852,800	34%	203%		
		Penyusunan Dokumen Perencanaan Perangkat Daerah	Penyusunan Dokumen Perencanaan Perangkat Daerah Sulawesi Utara	4	dok	109,423,239	4	Dok	138,834,000.00	4	Dok	51,075,000.00	0	Dok	-	1	Dok	12,294,000.00	1	Dok	21,934,000.00	2	Dok	58,151,500.00	4	dok	92,379,500.00		1	1.81	8	Dok	231,213,500	200%	211%		
		Koordinasi dan Penyusunan Dokumen RKA-SKPD	Koordinasi dan Penyusunan Dokumen RKA-SKPD ; Jumlah Dokumen Perubahan RKA-SKPD	1	dok	12,000,000	1	Dok	12,471,500.00	1	Dok	9,891,500.00	0	Dok	-	0	Dok	-	0	Dok	-	1	Dok	3,919,000.00	1	dok	3,919,000.00		1	0.40	2	Dok	16,390,500	200%	137%		
		Koordinasi dan Penyusunan Dokumen Perubahan RKA-SKPD	Koordinasi dan Penyusunan Dokumen Perubahan RKA-SKPD ; Jumlah Dokumen	1	dok	12,000,000	1	Dok	13,237,400.00	1	Dok	9,637,400.00	0	Dok	-	0	Dok	-	0	Dok	920,000.00	1	Dok	920,000.00	1	dok	1,840,000.00		1	0.19	2	Dok	15,077,400	200%	126%		
		Koordinasi dan Penyusunan DPA-SKPD	Koordinasi dan Penyusunan DPA-SKPD	4	dok	12,000,000	4	Dok	20,095,500.00	4	Dok	12,170,500.00	1	Dok	3,010,000.00	1	Dok	4,230,000.00	1	Dok	5,150,000.00	1	Dok	5,150,000.00	4	dok	17,540,000.00		1	1.44	8	Dok	37,635,500	200%	314%		
		Koordinasi dan Penyusunan Perubahan DPA-SKPD	Koordinasi dan Penyusunan Perubahan DPA-SKPD ; Jumlah dokumen DPA SKPD	4	dok	12,366,667	4	Dok	15,564,000.00	4	Dok	8,812,000.00	0	Dok	-	0	Dok	-	0	Dok	-	4	Dok	7,126,000.00	4	dok	7,126,000.00		1	0.81	8	Dok	22,690,000	200%	183%		
		Koordinasi dan Penyusunan Laporan Capaian Kinerja dan Ikhtisar Realisasi Kinerja SKPD	Koordinasi dan Penyusunan Laporan Capaian Kinerja dan Ikhtisar Realisasi Kinerja SKPD ; Jumlah Koordinasi Penyusunan Laporan Capaian	4	dok	5,564,349	4	Dok	7,825,900.00	4	Dok	4,165,900.00	0	Dok	-	0	Dok	-	0	Dok	-	4	Dok	1,020,000.00	4	dok	1,020,000.00		1	0.24	8	Dok	8,845,900	200%	159%		
		Administrasi Keuangan Perangkat Daerah	Penyerapan Anggaran ; Presentase Penyerapan Anggaran	100	%	10,975,697,399.00			20,858,506,082.00			9,721,142,500.00	3		2,287,050,573.00			5,319,149,610.00		7,310,545,204.00			9,290,140,170.00			24,206,885,557.00			2.49	0	0%	45,065,391,639	0%	411%		
		Penyediaan Gaji dan Tunjangan ASN	Penyediaan Gaji dan Tunjangan ASN	12	12 kali	10,363,938,800	12	kali	20,092,593,832.00	12	kali	9,363,938,800.00	3	kali	2,263,635,573.00	3	kali	5,179,229,610.00	3	kali	7,041,403,604.00	3	kali	8,816,984,770.00	12	kali	23,301,253,557.00		1	2.49	24	kali	43,393,847,389	200%	419%		
		Penyediaan Administrasi Pelaksanaan Tugas ASN	Penyediaan Administrasi Pelaksanaan Tugas ASN	12	12 kali	260,000,000	12	kali	37,598,800.00	12	kali	18,814,500.00	0	kali	-	0	kali	-	0	kali		12	kali	14,125,000.00	12	kali	14,125,000.00		1	0.75	24	kali	51,723,800	200%	20%		
		Pelaksanaan Penatausahaan dan Pengujian/Verifikasi Keuangan SKPD	Pelaksanaan Penatausahaan dan Pengujian/Verifikasi Keuangan SKPD	12	12 kali	300,871,872	12	kali	649,097,450.00	12	kali	287,265,700.00	3	kali	21,490,000.00	3	kali	130,675,000.00	3	kali	243,580,600.00	3	kali	424,472,400.00	12	kali	820,218,000.00		1	2.86	24	kali	1,469,315,450	200%	488%		
		Koordinasi dan Penyusunan Laporan Keuangan Akhir Tahun SKPD	Koordinasi dan Penyusunan Laporan Keuangan Akhir Tahun SKPD	1	1 dok	4,900,000	1	Dok	7,925,900.00	1	Dok	3,935,900.00	1	Dok	1,925,000.00	1	Dok	1,925,000.00	1	Dok	1,925,000.00	1	Dok	1,925,000.00	4	Dok	7,700,000.00		4	1.96	5	Dok	15,625,900	500%	319%		
		Pengadaan dan Penyiapan Bahan Tanggapan Pemeriksaan	Pengadaan dan Penyiapan Bahan Tanggapan Pemeriksaan	4	1 dok	37,629,774	4	Dok	50,894,500.00	4	Dok	29,922,500.00	0	Dok	-	1	Dok	7,320,000.00	1	Dok	20,066,000.00	2	Dok	26,198,000.00	4	Dok	53,584,000.00		1	1.79	8	Dok	104,478,500	200%	278%		
		Koordinasi dan Penyusunan Laporan Keuangan Bulanan/Triwulanan/Semesteran SKPD	Koordinasi dan Penyusunan Laporan Keuangan Bulanan/Triwulanan/Semesteran SKPD	4	12x Lap/bulan, 4x laporan triwulan, 2x laporan semesteran	4,800,000	4	lap	13,905,600.00	4	lap	12,387,600.00	0	Lap	-	0	Lap	-	2	Lap	3,570,000.00	2	Lap	6,435,000.00	4	Lap	10,005,000.00		1	0.81	8	lap	23,910,600	200%	498%		
		Penyusunan Pelaporan dan Analisis Prognosis Realisasi Anggaran	Penyusunan Pelaporan dan Analisis Prognosis Realisasi Anggaran	1	1 Dok	3,556,953	1	Dok	6,490,000.00	1	Dok	4,877,500.00	0	Lap	-	0	Lap	-	0	Lap	-	0	Lap	0.00	0	Lap	-		0	-	1	Dok	6,490,000	100%	182%		
		Administrasi Barang Milik Daerah Pada Perangkat Daerah	Cakupan pelayanan barang milik daerah pada perangkat daerah ; Presentase Cakupan pelayanan barang milik daerah pada perangkat daerah	100	2 Dok ; 100%	72,623,982.00			31,659,050.00			33,874,700.00			-			16,468,850.00			21,872,550.00			66,821,850.00			105,163,250.00			3.10	0	0%	136,822,300	0%	188%		
		Rekonsiliasi dan Penyusunan Laporan Barang Milik Daerah Pada SKPD	Rekonsiliasi dan Penyusunan Laporan Barang Milik Daerah Pada SKPD ; Jumlah Laporan Rekonsiliasi Barang Milik daerah pada OPD	4	1 laporan	31,809,990	1	lap	12,608,750.00	1	lap	16,828,300.00	0	Lap	-	1	Lap	9,625,100.00	1	Lap	14,023,800.00	2	Lap	33,054,300.00	4	Lap	56,703,200.00		4	3.37	5	lap	69,311,950	125%	218%		
		Penatausahaan Barang Milik Daerah pada SKPD	Penatausahaan Barang Milik Daerah pada SKPD ; Jumlah Penatausahaan Barang Milik Daerah pada OPD	4	1 Dok	40,813,992	1	Dok	19,050,300.00	1	Dok	17,046,400.00	0	Dok	-	1	Dok	6,843,750.00	1	Dok	7,848,750.00	2	Dok	33,767,550.00	4	Dok	48,460,050.00		4	2.84	5	Dok	67,510,350	125%	165%		
		Administrasi Kepegawaian Perangkat Daerah	Presentase Cakupan Pelayanan Administrasi Kesiswaan	100	100%	3,204,660,534.00			14,355,168,132.00			474,092,000.00			5,433,100.00			290,280,220.00			347,610,392.00			546,082,562.00			1,189,406,274.00			2.51	0	0%	15,544,574,406	0%	485%		
		Pengadaan Pakaian Dinas Beserta Atribut perlengkapannya	Pengadaan Pakaian Dinas Beserta Atribut perlengkapannya ; Jumlah Pengadaan Pakaian Dinas Beserta Atribut perlengkapannya	270	270 Stel	346,345,000	270	Stel	175,601,000.00	270	Stel	332,500,000.00	0	stel	-	0	stel	215,813,000.00	270	stel	215,813,000.00	0	stel	338,135,000.00	270	stel	769,761,000.00		270	2.32	540	Stel	945,362,000	200%	273%		
		Sosialisasi Peraturan Perundang-undangan	Jumlah Sosialisasi Peraturan Perundang-undangan	45	org	1,618,447,553	45	org	13,680,615,248.00	45	org	0.00	0	org	-	0	org	-	0	org	-	0	org	0.00	0	org	-		0	#DIV/0!	45	org	13,680,615,248	100%	845%		
		Bimbingan Teknis Implementasi Peraturan Perundang-undangan	Jumlah Dokumen Kajian Perundang-Undangan	45	org	1,239,867,981	45	org	498,951,884.00	45	org	141,592,000.00	45	org	5,433,100.00	45	org	74,467,220.00	45	org	131,797,392.00	45	org	207,947,562.00	180	org	419,645,274.00		180	2.96	225	org	918,597,158	500%	74%		
		Administrasi Umum Perangkat Daerah	Presentase Cakupan pelayanan administrasi umum perangkat daerah	100	%	3,205,507,840.00	100	%	746,412,070.00			965,955,600.00			25,527,830.00			360,428,934.00			1,219,888,210.00			2,513,063,876.00			4,118,908,850.00		0	4.26	100	%	4,865,320,920	100%	152%		
		Penyediaan Peralatan dan Perlengkapan Kantor	Penyediaan Peralatan dan Perlengkapan Kantor ; jumlah Penyediaan Peralatan dan Perlengkapan Kantor	12	Paket	1,627,093,664	12	paket	367,516,750.00	12	paket	670,350,600.00	3	paket	-	3	paket	236,656,884.00	3	paket	411,211,241.00	3	paket	887,387,970.00	12	paket	1,535,256,095.00		12	2.29	24	paket	1,902,772,845	200%	117%		
		Penyediaan Peralatan Rumah Tangga	Jumlah Peralatan Rumah Tangga	12	Paket	92,582,205	12	paket	10,745,800.00	12	paket	10,665,000.00	3	paket	-	3	paket	-	3	paket		3	paket	10,455,000.00	12	paket	10,455,000.00		12	0.98	24	paket	21,200,800	200%	23%		
		Penyediaan Bahan Logistik Kantor	Penyediaan Bahan Logistik Kantor	12	Paket	600,979,019	12	paket	0.00	12	paket	0.00	3	paket	-	3	paket	-	3	paket	47,684,000.00	3	paket	84,084,000.00	12	paket	131,768,000.00		12	-	24	paket	131,768,000	200%	22%		
		Penyediaan Bahan Bacaan dan Perundang-undangan	Penyediaan Bahan Bacaan dan Perundang-undangan	12	dok	287,400,000	12	Dok	166,016,000.00	12	Dok	130,100,000.00	3	Dok	7,280,000.00	3	Dok	32,760,000.00	3	Dok	31,244,000.00	3	Dok	54,194,000.00	12	dok	125,478,000.00		12	0.96	24	Dok	291,494,000	200%	101%		
		Fasilitasi Kunjungan Tamu	Jumlah Tamu yang datang	12	laporan	52,570,000	12	laporan	39,333,000.00	12	laporan	34,250,000.00	3	Lap	1,560,000.00	3	Lap	19,169,000.00	3	Lap	119,804,864.00	3	Lap	220,410,968.00	12	Lap	360,944,832.00		12	10.54	24	laporan	400,277,832	200%	761%		
		Penyelenggaraan Rapat Koordinasi dan Konsultasi SKPD	Penyelenggaraan Rapat Koordinasi dan Konsultasi SKPD	6	laporan	544,882,952	6	laporan	162,800,520.00	6	laporan	120,590,000.00	1	kali	16,687,830.00	2	kali	71,843,050.00	2	kali	609,944,105.00	1	kali	1,256,531,938.00	6	kali	1,955,006,923.00		6	16.21	12	laporan	2,117,807,443	200%	389%		
		Pengadaan Barang Milik Daerah Penunjang Urusan Pemerintah Daerah	Persentase pengadaan barang milik daerah penunjang urusan pemerintah daerah	100%	100%	1,925,368,535.00			275,237,879.00			46,763,874.00			-			-			46,095,500.00			101,045,000.00	0		147,140,500.00			3.15	0	0%	422,378,379	0%	22%		
		Pengadaan Kendaraan Perorangan Dinas atau Kendaraan Dinas Jabatan	Pengadaan Kendaraan Perorangan Dinas atau Kendaraan Dinas Jabatan	100	%	2,273,999,999	0	%	0.00	0	%	-			-			-			-			0.00	0					-	0	%	-	0%	0%		
		Pengadaan Kendaraan Dinas Operasional atau Lapangan	Pengadaan Kendaraan Dinas Operasional atau Lapangan	100	%	1,307,770,000	0	%	0.00	0	%	-			-			-			-			0.00	0					-	0	%	-	0%	0%		
		Pengadaan Aset Tetap Lainnya	Pengadaan Aset Tetap Lainnya	12	unit	299,834,021	12	unit	33,974,500.00	12	unit	36,935,000.00	3	unit	-	3	unit	-	3	unit	36,395,500.00	3	unit	66,425,500.00	12	unit	102,821,000.00		12	2.78	24	unit	136,795,500	200%	46%		
		Pengadaan Sarana dan Prasarana Pendukung Gedung Kantor atau Bangunan Lainnya	Pengadaan Sarana dan Prasarana Pendukung Gedung Kantor atau Bangunan Lainnya	12	unit	1,625,534,514	12	unit	241,263,379.00	12	unit	9,828,874.00	3	unit	-	3	unit	-	3	unit	9,700,000.00	3	unit	34,619,500.00	12	unit	44,319,500.00		12	4.51	24	unit	285,582,879	200%	18%		
		Penyediaan Jasa Penunjang Urusan Pemerintahan Daerah	Presentase penyediaan jasa penunjang urusan pemerintahan daerah	100%	100%	2,821,049,385.00			11,969,860,300.00			10,144,500,254.00			1,633,025,143.00			3,388,441,515.00			5,282,694,841.00			7,802,739,171.00	0	bln	18,106,900,670.00			1.78	0	0%	30,076,760,970	0%	1066%		
		Penyediaan Jasa Komunikasi Sumber Daya Air dan Listrik	Penyediaan Jasa Komunikasi Sumber Daya Air dan Listrik	12	laporan	1,534,510,000	12	laporan	735,317,866.00	12	laporan	862,500,000.00	3	lap	230,957,479.00	3	lap	445,190,464.00	3	lap	775,398,705.00	3	lap	1,087,111,644.00	12	bln	2,538,658,292.00		12	2.94	24	laporan	3,273,976,158	200%	213%		
		Penyediaan Jasa Pelayanan Umum Kantor	Penyediaan Jasa Pelayanan Umum Kantor	12	laporan	1,286,539,385	12	laporan	11,234,542,434.00	12	laporan	9,282,800,254.00	3	lap	1,402,067,664.00	3	lap	2,943,251,051.00	3	lap	4,507,296,136.00	3	lap	6,715,627,527.00	12	bln	15,568,242,378.00		12	1.68	24	laporan	26,802,784,812	200%	2083%		
		Pemeliharaan Barang Milik Daerah Penunjang Urusan Pemerintahan Daerah	Presentase Barang milik Daerah di sekretariat DPRD Prov.Sulut	100%	100%	1,817,110,868.00			2,241,064,918.00			2,528,639,706.00			54,663,634.00			480,789,012.00			1,214,179,987.00			2,444,898,322.00	0	bln	4,194,530,955.00		0	1.66	0	0%	6,435,595,873	0%	354%		

No	SASARAN	Program/Kegiatan/Sub Kegiatan	Indikator Kinerja Program (Outcome) / Kegiatan/Sub Kegiatan	Target RENSTRA PD pada Tahun 2026 (Akhir Periode RENSTRA Perangkat Daerah)			Realisasi Capaian Kinerja RENSTRA PD s.d Renja Tahun Lalu (2022)			Target Kinerja dan Anggaran Renja Perangkat Daerah Tahun Berjalan yang dievaluasi (2023)			Realisasi Kinerja Pada Triwulan 2023												Realisasi Capaian Kinerja dan Anggaran Renja Perangkat Daerah yang Dievaluasi (2024)			Tingkat Capaian Kinerja dan Realisasi Anggaran RENJA		Realisasi Kinerja dan Anggaran RENSTRA s.d Tahun 2024 (Akhir Tahun pelaksanaan Renja PD Tahun 2024)			Tingkat Capaian Kinerja dan Realisasi Anggaran RENSTRA		Unit PD Pngg Jawab	Lokasi/ Ket
													I			II			III			IV																
1	2	3	4	5			6			7			8			9			10			11			12=sum(I,II,III,IV)			13 = 12/7 x 100%		14=6+12			15=14/5X100%		16	17
				K		Rp	K		Rp	K		Rp	K		Rp	K		Rp	K		Rp	K		Rp	K		Rp	K	Rp	K		Rp	K	Rp		
		Penyediaan Jasa Pemeliharaan, Biaya Pemeliharaan, Biaya Pemeliharaan dan Pajak Kendaraan Perorangan Dinas atau Kendaraan Dinas Jabatan	Penyediaan Jasa Pemeliharaan, Biaya Pemeliharaan dan Pajak Kendaraan Perorangan Dinas atau Kendaraan Dinas Jabatan	6	unit	371,741,500	6	unit	518,062,683.00	6	unit	264,213,300.00	1	unit	9,673,990.00	1	unit	65,686,887.00	2	unit	169,344,887.00	3	unit	245,756,887.00	7	bln	490,462,651.00	7	1.86	13	unit	1,008,525,334	217%	271%		
		Penyediaan Jasa Pemeliharaan, Biaya Pemeliharaan, Pajak dan Pertinian Kendaraan Dinas Operasional atau Lapangan	Penyediaan Jasa Pemeliharaan, Biaya Pemeliharaan, Pajak dan Pertinian Kendaraan Dinas Operasional atau Lapangan	6	unit	850,000,000	6	unit	782,840,169.00	6	unit	892,426,406.00	1	bln	44,989,644.00	1	bln	216,101,125.00	2	bln	506,871,561.00	3	bln	811,085,378.00	7	bln	1,579,047,708.00	7	1.77	13	unit	2,361,887,877	217%	278%		
		Pemeliharaan Rehabilitasi Gedung Kantor dan Bangunan Lainnya	Pemeliharaan Rehabilitasi Gedung Kantor dan Bangunan Lainnya	12	unit	431,069,368	12	unit	254,169,000.00	12	unit	320,000,000.00	1	bln	-	2	bln	77,448,000.00	3	bln	77,448,000.00	7	bln	366,731,716.00	13	bln	521,627,716.00	13	1.63	25	unit	775,796,716	208%	180%		
		Pemeliharaan Rehabilitasi Sarana dan Prasarana Gedung Kantor atau Bangunan Lainnya	Pemeliharaan Rehabilitasi Sarana dan Prasarana Gedung Kantor atau Bangunan Lainnya	12	unit	164,300,000	12	unit	685,993,066.00	12	unit	1,052,000,000.00	1	bln	-	2	bln	121,553,000.00	3	bln	460,515,539.00	7	bln	1,021,324,341.00	13	bln	1,603,392,880.00	13	1.52	25	unit	2,289,385,946	208%	1393%		
		Fasilitas Keprotokolan	Jumlah fasilitasi keprotokolan simntinan & ameneta DPRD	100%	100%	249,251,503.00			63,761,000.00			76,915,000.00			18,672,000.00			52,398,600.00			67,106,768.00			135,573,693.00			273,751,061.00		3.56	0	0%	337,512,061	0%	135%		
		Fasilitasi dan Koordinasi Pelaksanaan Acara	Fasilitasi dan Koordinasi Pelaksanaan Acara ; jumlah koordinasi pelaksanaan acara	36	laporan	146,578,495	36	laporan	27,022,000.00	36	laporan	38,515,000.00	9	Lap	18,672,000.00	9	Lap	29,613,400.00	9	Lap	34,490,568.00	9	Lap	65,708,877.00	36	Lap	148,484,845.00	36	3.86	72	laporan	175,506,845	200%	120%		
		Pengelolaan Hubungan Keprotokolan	Pengelolaan Hubungan Keprotokolan	12	laporan	102,673,008	12	laporan	36,739,000.00	12	laporan	38,400,000.00	3	Lap	-	3	Lap	22,785,200.00	3	Lap	32,616,200.00	3	Lap	69,864,816.00	12	Lap	125,266,216.00	12	3.26	24	laporan	162,005,216	200%	158%		
		Layanan Keuangan Dan kesejahteraan DPRD	Presentase Cakupan layanan keuangan dan kesejahteraan DPRD	100	%	34,973,300,958.00			35,510,212,136.00			38,057,784,062.00			###########			19,001,503,472.00			28,462,619,354.00			34,045,516,574.00	0		92,007,429,106.00		2.42	0	0%	127,517,641,242	0%	365%		
		Penyelenggaraan Administrasi Keuangan DPRD	Penyelenggaraan Administrasi Keuangan DPRD ; jumlah dokumen Penyelenggaraan Administrasi Keuanan DPRD	45	org/bulan	34,103,100,958	45	org/bulan	35,254,208,696.00	45	org/bulan	35,329,803,062.00	45	org/bulan	###########	45	org/bulan	18,711,483,472.00	45	org/bulan	26,558,419,354.00	45	org/bulan	31,890,262,574.00	180	org/bulan	87,657,955,106.00	180	2.48	225	org/bulan	122,912,163,802	500%	360%		
		Penyediaan Pakaian Dinas dan Atribut DPRD	Penyediaan Pakaian Dinas dan Atribut DPRD ; jumlah Penyediaan Pakaian Dinas dan Atribut DPRD	45	Paket	870,200,000	45	Paket	179,690,000.00	45	Paket	2,457,475,000.00	45	Paket	-	45	Paket	290,020,000.00	45	Paket	1,904,200,000.00	45	Paket	2,110,030,000.00	180	Paket	4,304,250,000.00	180	1.75	225	Paket	4,483,940,000	500%	515%		
		Pelaksanaan Medical Check Up DPRD	Pelaksanaan Medical Check Up DPRD	45	org	334,457,466	45	org	76,313,440.00	45	org	270,506,000.00	45	org	-	45	org	506,000.00	45	org	506,000.00	45	org	45,224,000.00	180	org	46,236,000.00	180	0.17	225	org	122,549,440	500%	37%		
		Layanan Administrasi DPRD	Presentase Cakupan layanan Administrasi DPRD	100	%	15,557,806,085.00			1,453,143,500.00			1,008,735,900.00			192,912,900.00			437,415,750.00			886,500,750.00			1,750,702,404.00			3,267,531,804.00		3.24	0	0%	4,720,675,304	0%	30%		
		Fasilitasi Fraksi DPRD	Fasilitasi Fraksi DPRD	12	laporan	115,015,416	12	laporan	90,723,150.00	12	laporan	70,320,500.00	3	Lap	10,265,400.00	3	Lap	10,265,400.00	3	Lap	24,004,650.00	3	Lap	53,539,650.00	12	Lap	98,075,100.00	12	1.39	24	laporan	188,798,250	200%	164%		
		Fasilitasi Rapat Koordinasi dan Konsultasi DPRD	Fasilitasi Rapat Koordinasi dan Konsultasi DPRD	12	laporan	15,442,790,669	12	laporan	1,362,420,350.00	12	laporan	938,415,400.00	3	Lap	182,647,500.00	3	Lap	427,150,350.00	3	Lap	862,496,100.00	3	Lap	1,697,162,754.00	12	Lap	3,169,456,704.00	12	3.38	24	laporan	4,531,877,054	200%	29%		
		Penyediaan Kebutuhan Rumah Tangga DPRD	Penyediaan Kebutuhan Rumah Tangga DPRD	45	Paket	6,866,288	45	Paket	0.00	45	Paket	0.00	45	paket	-	45	paket	-	45	paket	-	45	paket	0.00	180	paket		180	0	225	Paket	-	500%	0%		
	Layanan Pendukung Tugas dan Fungsi DPRD Provinsi Sulawesi Utara	PROGRAM DUKUNGAN PELAKSANAAN TUGAS DAN FUNGSI DPRD	PERSENTASE PELAKSANAAN TUGAS DAN FUNGSI DPRD	100	%	29,174,124,852.00	100	%	21,932,429,973.00	100	%	29,624,066,304.00			3,831,804,453.00			12,873,714,329.00			24,431,063,845.00			31,690,587,981.00	90.63	%	72,827,169,808.00	0.9063	2.46	191	%	94,759,599,781	191%	325%		
		Pembentukan Perda dan Peraturan DPRD	Persentase Usulan Pembahasan Rancangan PERDA Kewenangan Pemerintah Provinsi yang Dibahas	100	%	4,242,663,991.00	100	%	4,729,682,769.00	100%	100%	3,431,315,600.00			425,283,140.00			965,023,702.00			2,888,030,569.00			3,501,249,469.00			7,779,586,880.00		2.27	100	%	12,509,269,649	100%	295%		
		Penyusunan dan Pembahasan Program Pembentukan Peraturan Daerah	Jumlah Pelaksanaan Pembahasan Program Pembentukan PERDA Kewenangan Pemeritah Provinsi Daerah	3	dok	469,989,697	3	dok	267,940,470.00	3	dok	251,248,000.00	0	Dok	-	1	Dok	4,800,000.00	1	Dok	122,946,858.00	1	Dok	231,537,884.00	3	dok	359,284,742.00	3	1.43	6	dok	627,225,212	200%	133%		
		Pembahasan Rancangan Perda	Jumlah pelaksanaan Pembahasan Rancangan Perda kewenangan pemerintah provinsi yang dibahas	4	dok	1,978,516,905	4	dok	2,278,634,951.00	4	dok	1,924,761,000.00	1	Dok	425,283,140.00	1	Dok	960,223,702.00	1	Dok	1,776,966,785.00	1	Dok	2,081,759,114.00	4	dok	5,244,232,741.00	4	2.72	8	dok	7,522,867,692	200%	380%		
		Penyelenggaraan Kajian Perundang-undangan	Jumlah Kajian Perundang-undangan	3	dok	1,239,867,981.00	3	dok	869999981	3	dok	50,500,000.00	0	Dok	-	0	Dok	-	0	Dok	4,620,000.00	3	Dok	180,556,545.00	3	dok	185,176,545.00	3	3.67	6	dok	272,176,543	200%	22%		
		Fasilitasi Penyusunan Penjelasan/Keterangan dan/atau Naskah Akademik	Jumlah Naskah Akademik yang disusun	12	dok	225,289,408	12	dok	2,089,643,250.00	12	dok	1,168,342,500.00	0	Dok	-	0	Dok	-	6	Dok	983,496,926.00	6	Dok	1,000,957,726.00	12	dok	1,984,454,652.00	12	1.70	24	dok	4,074,097,902	200%	1808%		
		Penyusunan Tata Tertip DPRD	Penyusunan Tata Tertip DPRD	12	Dok	329,000,000	12	Dok	6,464,100.00	12	Dok	36,464,100.00	0	Dok	-	0	Dok	-	0	Dok	-	12	Dok	6,438,200.00	12	dok	6,438,200.00	12	0	24	Dok	12,902,300	200%	4%		
		Pembahasan Kebijakan Anggaran	Dokumen Kebijakan Anggaran yang dibahas	6	dok	2,865,764,818.00	6	Dok	596,024,634.00	6 Dok	6 Dok	1,457,640,200.00	1		-	1		0.00	11		790,925,720.00	11		1,082,861,272.00	24		1,873,786,992.00		1.29	30	Dok	2,469,811,626	500%	86%		
		Pembahasan KUA dan PPAS	Dokumen KUA dan PPAS yang dibahas	4	dok	288,103,390	4	dok	27,017,400.00	4	dok	218,300,000.00	0	Dok	-	0	Dok	-	2	Dok	192,524,500.00	2	Dok	192,524,500.00	4	dok	385,049,000.00	4	1.76	8	dok	412,066,400	200%	143%		
		Pembahasan Perubahan KUA dan Perubahan PPAS	Dokumen Perubahan KUA dan Perubahan PPAS yang dibahas	4	dok	173,129,121	4	dok	22,538,900.00	4	dok	157,599,000.00	0	Dok	-	0	Dok	-	2	Dok	153,708,000.00	2	Dok	153,708,000.00	4	dok	307,416,000.00	4	1.95	8	dok	329,954,900	200%	191%		
		Pembahasan APBD	Dokumen APBD vang dilibahas	4	dok	750,664,252	4	dok	295,350,475.00	4	dok	394,459,100.00	0	Dok	-	0	Dok	-	2	Dok	83,868,000.00	2	Dok	370,315,552.00	4	dok	454,183,552.00	4	1.15	8	dok	749,534,027	200%	100%		
		Pembahasan Perubahan APBD	Dokumen Perubahan APBD yang dibahas	4	dok	756,717,866	4	dok	166,274,459.00	4	dok	434,459,100.00	0	Dok	-	0	Dok	-	2	Dok	198,274,220.00	2	Dok	203,762,220.00	4	dok	402,036,440.00	4	0.93	8	dok	568,310,899	200%	75%		
		Pembahasan Laporan Semesteran	Dokumen Laporan Semester Yang Dibahas	2	kali	343,675,194	2	kali	306830000	2	kali	30,683,000.00	1	kali	-	1	kali	-	1	kali	-	1	kali	0.00	4	kali		4	0	6	kali	30,683,000	300%	9%		
		Pembahasan Pertanggungjawaban APBD	Dokumen Pertanggungjawaban APBD yang dibahas	4	dok	553,474,995	4	dok	54,160,400.00	4	dok	222,140,000.00	0	dok	-	0	Dok	-	2	Dok	162,551,000.00	2	Dok	162,551,000.00	4	dok	325,102,000.00	4	1.46	8	dok	379,262,400	200%	69%		
		Pengawasan Penyelenggaraan Pemerintah	Persentase Pengawasan Penyelenggaraan Pemerintahan yang ditindak lanjuti	100%	100%	7,314,697,662.00	100%	100%	5,838,672,411.00	100%	100%	12,550,608,341.00			2,313,433,184.00			8,317,328,593.00			12,249,124,813.00			13,588,546,246.00	0	bln	36,468,432,836.00		2.91	1	100%	42,307,105,247	100%	578%		
		Pengawasan Urusan Pemerintahan Bidang Pemerintahan dan Hukum	Jumlah Laporan Hasil Pengawasan Urusan Pemerintahan dan Hukum	12	laporan	1,812,511,383	12	laporan	1,567,469,761.00	12	laporan	3,260,699,000.00	3	Lap	665,260,280.00	3	Lap	2,045,828,017.00	3	Lap	3,198,932,567.00	3	Lap	3,608,254,175.00	12	Lap	9,518,275,839.00	12	2.92	24	laporan	11,085,744,800	200%	612%		
		Pengawasan Urusan Pemerintahan Infrastruktur	Jumlah Rekomendasi Hasil Pengawasan Urusan Pemerintahan Infrastruktur	12	laporan	1,750,300,000	12	laporan	1,483,922,121.00	12	laporan	2,814,211,900.00	3	Lap	387,499,570.00	3	Lap	1,480,900,386.00	3	Lap	2,792,294,891.00	3	Lap	3,179,094,038.00	12	Lap	7,839,788,885.00	12	2.79	24	laporan	9,323,711,006	200%	533%		
		Pengawasan Urusan Pemerintahan Bidang Kesejahteraan Rakyat	Jumlah Rekomendasi Hasil Pengawasan Urusan Pemerintahan Bidang Kesejahteraan Rakyat	12	laporan	1,519,457,920	12	laporan	1,144,951,692.00	12	laporan	2,818,270,741.00	3	Lap	679,343,000.00	3	Lap	2,156,356,820.00	3	Lap	2,795,835,090.00	3	Lap	2,992,401,567.00	12	Lap	8,623,936,477.00	12	3.06	24	laporan	9,768,888,169	200%	643%		
		Pengawasan urusan pemerintahan Bidang Perekonomian	Jumlah Rekomendasi Hasil Pengawasan urusan pemerintahan Bidang Perekonomian	12	laporan	2,100,000,000	12	laporan	1,511,918,287.00	12	laporan	2,929,437,700.00	3	Lap	581,330,334.00	3	Lap	1,918,706,642.00	3	Lap	2,737,560,537.00	3	Lap	3,084,294,738.00	12	Lap	8,321,892,251.00	12	2.84	24	laporan	9,833,810,538	200%	468%		
		Pembahasan Laporan Keterangan Pertanggungjawaban Kepala Daerah	Dokumen Laporan Keterangan Pertanggungjawaban Kepala Daerah	12	dok	132,428,359	12	dok	130,410,550.00	12	dok	727,989,000.00	3	Dok	-	3	Dok	715,536,728.00	3	Dok	724,501,728.00	3	Dok	724,501,728.00	12	dok	2,164,540,184.00	12	2.97	24	dok	2,294,950,734	200%	1733%		
		Peningkatan Kapasitas DPRD	Jumlah Kegiatan Peningkatan Kapasitas DPRD	3	Kegiatan	4,693,549,606.00	3	Kegiatan	4,408,831,747.00	3	Kegiatan	5,179,111,263.00			361,000,000.00			1,355,255,000.00			3,183,427,601.00			5,207,463,404.00	0	bln	10,107,146,005.00		1.95	3	Kegiatan	14,515,977,752	100%	309%		

No	SASARAN	Program /Kegiatan /Sub Kegiatan	Indikator Kinerja Program (Outcome) / Kegiatan /Sub Kegiatan	Target RENSTRA PD pada Tahun 2026 (Akhir Periode RENSTRA Perangkat Daerah)			Realisasi Capaian Kinerja RENSTRA PD s.d Renja Tahun Lalu (2022)			Target Kinerja dan Anggaran Renja Perangkat Daerah Tahun Berjalan yang dievaluasi (2023)			Realisasi Kinerja Pada Triwulan 2023												Realisasi Capaian Kinerja dan Anggaran Renja Perangkat Daerah yang Dievaluasi (2024)			Tingkat Capaian Kinerja dan Realisasi Anggaran RENJA		Realisasi Kinerja dan Anggaran RENSTRA s.d Tahun 2024 (Akhir Tahun pelaksanaan Renja PD Tahun 2024)			Tingkat Capaian Kinerja dan Realisasi Anggaran RENSTRA		Unit PD Pngg Jawab	Lokasi / Ket
													I			II			III			IV																
1	2	3	4	5			6			7			8			9			10			11			12=sum(I,II,III,IV)			13 = 12/7 x 100%		14=6+12			15=14/5X100%		16	17
				K		Rp	K		Rp	K		Rp	K		Rp	K		Rp	K		Rp	K		Rp	K		Rp	K	Rp	K		Rp	K	Rp		
		Orientasi DPRD	Jumlah Orientasi DPRD	45	ore	138,525,366	45	ore	0	45	ore	1,056,704,500.00	45	ore	32,205,618.00	45	ore	32,205,618.00	45	ore	65,596,978.00	45	ore	1,119,944,203.00	180	ore	1,249,952,417.00		-	225	ore	1,249,952,417	500%	902%		
		Pendalaman Tugas DPRD	Jumlah Bimbingan Tugas DPRD	4	dok	1,581,673,832	4	Dok	1,698,412,897.00	4	Dok	1,131,067,763.00	1	Dok	96,000,000.00	1	Dok	96,000,000.00	1	Dok	861,767,101.00	1	Dok	861,767,101.00	4	dok	1,915,534,202.00	4	1.69	8	Dok	3,612,947,099	200%	228%		
		Publikasi dan Dokumentasi Dewan	Jumlah Publikasi dan Dokumentasi Dewan pelaksanaan legislatif expo	12	dok	2,100,000,000	12	Dok	2,267,053,850.00	12	Dok	55,750,000.00	3	Dok	-	3	Dok	3,600,000.00	3	Dok	2,067,822,500.00	3	Dok	2,885,767,500.00	12	dok	4,957,190,000.00	12	88.92	24	Dok	7,224,243,850	200%	344%		
		Penyediaan Kelompok Pakar dan Tim Ahli	Jumlah kelompok Pakar dan Tim Ahli yang tersedia	5	org	315,859,546	5	org	88,200,000.00	5	org	391,750,000.00	5	org	26,000,000.00	5	org	130,000,000.00	5	org	5,219,000.00	5	org	5,219,000.00	20	org	166,438,000.00	20	0.42	25	org	254,638,000	500%	81%		
		Penyediaan Tenaga ahli Fraksi	Jumlah Penyediaan Tenaga ahli fraksi yang tersedia	5	org	470,201,250	5	org	338,000,000.00	5	org	13,750,000.00	5	org	-	5	org	-	5	org	248,619,000.00	5	org	333,119,000.00	20	org	581,738,000.00	20	42.31	25	org	919,738,000	500%	196%		
		Penyusunan Program Kerja DPRD	Dokumen Program kerja DPRD yang tersusun	12	Dok	225,814,978	12	Dok	17,165,000.00	12	Dok	2,530,089,000.00	3	Dok	239,000,000.00	3	Dok	1,125,655,000.00	3	Dok	-	3	Dok	1,646,600.00	12	dok	1,366,301,600.00	12	0.54	24	Dok	1,383,466,600	200%	613%		
		Penyerapan dan Penghimpunan Aspirasi Masyarakat	Dokumen Pokok Pikiran DPRD yang Tersusun	3	dok	6,878,149,835.00	3	Dok	3,579,290,070.00	2 Dokumen	2 Dokumen	3,604,605,600.00			-			-			2,219,765,550.00			4,424,106,170.00	0	bln	6,643,871,720.00		1.84	3	Dok	10,223,161,790	100%	149%		
		Penyusunan Pokok-pokok pikiran DPRD	Jumlah Dokumen Pokok-pokok pikiran DPRD yang tersusun	3	dok	345,999,247	3	Dok	8,929,200.00	3	Dok	108,938,200.00	0	Dok	-	0	Dok	-	2	Dok	90,749,900.00	1	Dok	96,817,900.00	3	dok	187,567,800.00	3	0	6	Dok	196,497,000	200%	57%		
		Pelaksanaan Reses	Jumlah pelaksanaan Reses	2	kali	6,532,150,588	2	kali	3,570,360,870.00	2	kali	3,495,667,400.00	0	kali	-	0	kali	-	1	kali	2,129,015,650.00	1	kali	4,227,288,270.00	2	kali	6,456,303,920.00	2	1.85	4	kali	10,026,664,798	200%	153%		
		Pelaksanaan dan Pengawasan Kode Etik DPRD	Persentase rekomendasi kode etik DPRD yang ditindak lanjuti	100%	100%	670,871,523.00	100%	100%	250,320,440.00	100%	100%	267,735,800.00			-			14,965,000.00			183,163,050.00			238,104,250.00	0	bln	436,232,300.00		1.63	1	100%	686,552,748	100%	102%		
		Penyusunan Kode Etik DPRD	Dokumen Kode Etik DPRD yang tersusun	12	Dok	117,013,436	12	Dok	12,696,500	12	Dok	11,293,000.00	0	Dok	-	0	Dok	-	6	Dok	1,270,000.00	6	Dok	1,270,000.00	12	dok	2,540,000.00	12	0.22	24	Dok	15,236,500	200%	13%		
		Pengawasan Kode Etik DPRD	Jumlah Rekomendasi Kode Etik DPRD	12	Dok	553,858,087	12	Dok	237,623,940	12	Dok	256,442,800.00	0	Dok	-	3	Dok	14,965,000.00	3	Dok	181,893,050.00	6	Dok	236,834,250.00	12	dok	433,692,300.00	12	1.69	24	Dok	671,316,240	200%	121%		
		Pembahasan Kerja Sama Daerah	Jumlah Rekomendasi Kerja Sama Daerah	10	Rek		10	Rek	0.00	10	Rek	-			-			0			-																
		Fasilitasi, Verifikasi dan Koordinasi Persiapan Kerja Sama Daerah	Jumlah Kegiatan Fasilitas Kerja Sama Daerah	1	Keg	346,000,000	1	Keg	0.00	1	Keg	-			-			0			-			0														
		Penyusunan Bahan Komunikasi dan Publikasi	Jumlah Bahan Komunikasi dan Publikasi	1	Keg	290,065,139	1	Keg	0.00	1	Keg	-			-			0			-			0														
		Fasilitas Tugas DPRD	Jumlah Kegiatan Fasilitasi Tugas DPRD	36	Kegiatan	2,508,427,417.00	36	Kegiatan	2,529,607,902.00	36	Kegiatan	3,133,049,500.00			732,088,129.00			2,221,142,034.00			2,916,625,742.00			3,640,257,170.00			9,518,113,075.00		3.04	36	Kegiatan	12,047,720,977	100%	480%		
		Koordinasi dan Konsultasi Pelaksanaan Tugas DPRD	Jumlah Koordinasi dan Konsultasi Pelaksanaan Tugas DPRD	12	dok	1,742,970,543	12	Dok	1,826,534,132	12	Dok	2,477,196,000.00	3	Dok	633,402,629.00	3	Dok	2,022,099,784.00	3	Dok	2,473,296,992.00	3	Dok	3,056,413,920.00	12	dok	8,185,213,325.00	12	3.30	24	Dok	10,011,747,457	200%	574%		
		Fasilitasi Pelaksanaan Tugas Badan Musrawarah	Jumlah kegiatan Pelaksanaan Tugas Badan Musrawarah	12	dok	66,080,802	12	Dok	48,331,450	12	Dok	51,053,500.00	3	Dok	5,635,500.00	3	Dok	13,184,250.00	3	Dok	24,570,750.00	3	Dok	42,985,250.00	12	dok	86,375,750.00	12	1.69	24	0%	134,707,200	50%	204%		
		Fasilitas Tugas Pimpinan DPRD	Jumlah kegiatan Fasilitas Tugas Pimpinan DPRD	12	dok	699,376,072	12	Dok	654,742,320	12	Dok	604,800,000.00	3	Dok	93,050,000.00	3	Dok	185,858,000.00	3	Dok	418,758,000.00	3	Dok	548,858,000.00	12	dok	1,246,524,000.00	12	2.06	24	0%	1,901,266,320	50%	272%		
																									Rata-rata Capaian Kinerja (%)				2.59	Rata-rata Capaian Kinerja (%)			190%	336%		
																									Predikat Kinerja				Sangat Kondah	Predikat Kinerja			Sangat Tinggi	Sangat Tinggi		

No	SASARAN	Program/Kegiatan/Sub Kegiatan	Indikator Kinerja Program (Outcome) / Kegiatan/Sub Kegiatan	Target RENSTRA PD pada Tahun 2026 (Akhir Periode RENSTRA Perangkat Daerah)			Realisasi Capaian Kinerja RENSTRA PD s.d Renja Tahun Lalu (2022)			Target Kinerja dan Anggaran Renja Perangkat Daerah Tahun Berjalan yang dievaluasi (2023)			Realisasi Kinerja Pada Triwulan 2023												Realisasi Capaian Kinerja dan Anggaran Renja Perangkat Daerah yang Dievaluasi (2024)			Tingkat Capaian Kinerja dan Realisasi Anggaran RENJA		Realisasi Kinerja dan Anggaran RENSTRA s.d Tahun 2024 (Akhir Tahun pelaksanaan Renja PD Tahun 2024)			Tingkat Capaian Kinerja dan Realisasi Anggaran RENSTRA		Unit PD Pngg Jawab	Lokasi / Ket
													I			II			III			IV																
1	2	3	4	5			6			7			8			9			10			11			12=sum(I,II,III,IV)			13 = 12/7 x 100%		14=6+12			15=14/5X100%		16	17
				K		Rp	K		Rp	K		Rp	K		Rp	K		Rp	K		Rp	K		Rp	K		Rp	K	Rp	K		Rp	K	Rp		
39		PROGRAM PENUNJANG URUSAN PEMERINTAHAN DAERAH	Presentase terlaksananya Program Penunjang Urusan Pemerintahan Daerah	100	%	318,769,025			8,689,777,422	100	%	10,026,412,596	23	%	2,330,827,788	18	%	1,815,783,242	26	%	2,587,965,025	29	%	2,907,585,400			9,642,161,455	96%				18,331,938,877				
	Meningkatnya kapasitas Tata Kelola Pemerintahan	Perencanaan, Penganggaran dan Evaluasi Kinerja Perangkat Daerah	Presentase keterpaduan perencanaan, penganggaran dan evaluasikinerja	100	%	318,769,025.00			52,559,400	100	%	115,724,009	3	%	3,233,200	-	%	-	65	%	75,456,835	32	%	36,921,859	100	%	115,611,894	100%	100%			168,171,294	40%	59%	Badan Pengelola Keuangan	JKT
		Penyusunan Dokumen Perencanaan Perangkat Daerah	Jumlah Dokumen Perencanaan Perangkat Daerah	30	dokumen	16,496,245.00	6	dok	6,306,000	6	dok	3,249,000	6	dok	3,233,200			-			-			-	6	dok	3,233,200	100%	100%	12	Dok	9,539,200	40%	58%	Badan Pengelola Keuangan	JKT
		Koordinasi dan Penyusunan Dokumen RKA-SKPD	Jumlah Koordinasi dan Penyusunan Dokumen RKA-SKPD	20	kali	210,727,320.00	4	kali	26,798,000	4	kali	59,117,609			-			-	3	kali	54,097,795	1	kali	5,000,000	4	kali	59,097,795	100%	100%	8	kali	85,895,795	40%	41%	Badan Pengelola Keuangan	JKT
		Koordinasi dan Penyusunan DPA-SKPD	Jumlah Koordinasi dan Penyusunan DPA-SKPD	20	kali	91,545,460.00	4	kali	19,455,400	4	kali	53,357,400			-			-	2	kali	21,359,040	2	kali	31,921,859	4	kali	53,280,899	100%	100%	8	kali	72,736,299	40%	79%	Badan Pengelola Keuangan	JKT
		Administrasi Keuangan Perangkat Daerah	Penyerapan anggaran BPD	100	%	25,195,421,825.00			3,611,851,960	100	%	4,600,211,230	17	%	786,768,983	26	%	1,173,412,686	28	%	926,497,228	29	%	1,330,193,413	92	%	4,216,872,302	100%	98%			7,828,724,262	40%	161%	Badan Pengelola Keuangan	JKT
		Penyediaan Gaji Dan Tunjangan ASN	Jumlah ASN dan THL yang terbayarkan gajinya	60	bulan	24,226,727,500.00	12	bulan	3,203,477,414	12	bulan	4,172,230,780	3	bulan	673,697,433	3	bulan	1,151,739,186	3	bulan	779,637,788	3	bulan	1,184,102,048	12	bulan	3,789,176,455	100%	91%	24	bulan	6,992,653,869	40%	29%	Badan Pengelola Keuangan	JKT
		Pelaksanaan Penatausahaan dan pengujian/verifikasi Keuangan SKPD	Jumlah kegiatan Pelaksanaan Penatausahaan dan pengujian/verifikasi Keuangan SKPD	60	bulan	45,822,000.00	12	bulan	154,703,930	12	bulan	128,279,250	3	bulan	41,133,600	3	bulan	14,451,500	3	bulan	62,649,450	3	bulan	9,962,000	12	bulan	128,196,550	100%	100%	24	bulan	282,900,480	40%	617%	Badan Pengelola Keuangan	JKT
		Koordinasi dan Pelaksanaan Akuntansi SKPD	Jumlah Koordinasi dan Pelaksanaan Akuntansi SKPD	60	bulan	204,831,730.00	12	bulan	46,111,900	12	bulan	69,971,900	3	bulan	22,354,800	3	bulan	-	3	bulan	15,018,750	3	bulan	32,569,000	12	bulan	69,942,550	100%	100%	24	bulan	116,054,450	40%	57%	Badan Pengelola Keuangan	JKT
		koordinasi dan penyusunan laporan keuangan akhir tahun skpd	Jumlah koordinasi dan penyusunan laporan keuangan akhir tahun skpd	60	bulan	52,681,830.00	12	bulan	6,440,500	12	bulan	14,785,300	3	bulan	6,194,250	3	bulan	-	3	bulan	7,959,594	3	bulan	600,000	12	bulan	14,753,844	100%	100%	24	kegiatan	21,194,344	40%	40%	Badan Pengelola Keuangan	JKT
		Koordinasi dan Penyusunan Laporan Keuangan Bulanan/Triwulanan/Semestera n SKPD	Jumlah Koordinasi dan Penyusunan Laporan Keuangan Bulanan/Triwulanan/Semestera n SKPD	60	bulan	665,358,765.00	12	bulan	201,118,216	12	bulan	214,944,000	3	bulan	43,388,900	3	bulan	7,222,000	3	bulan	61,231,638	3	bulan	102,960,365	12	bulan	214,802,903	100%	100%	24	bulan	415,921,119	40%	63%	Badan Pengelola Keuangan	JKT
		Administrasi Barang Milik Daerah pada Perangkat Daerah	Presentase rekonsiliasi lporan BMD	100	%	126,436,392			20,932,800	100	%	34,561,324	55	%	19,112,300	-	%	-	45	%	15,416,094	-	%	-	100	%	34,528,394	100%	100%			55,461,194	67%	66%	Badan Pengelola Keuangan	JKT
		Rekonsiliasi dan Penyusunan Laporan Barang Milik Daerah	Jumlah kegiatan rekonsiliasi laporan BMD	12	kali	126,436,392.00	2	kali	10,997,000	2	kali	30,339,200	2	kali	14,900,600			-			15,416,094			-	2	kali	30,316,694	100%	100%	4	kali	41,313,694	33%	33%	Badan Pengelola Keuangan	JKT
		Penatausahaan Barang Milik Daerah pada Perangkat Daerah	Jumlah kegiatan Penatausahaan Barang Milik Daerah pada Perangkat Daerah			9,935,800			9,935,800	2	kegiatan	4,222,124	2	kegiatan	4,211,700			-			-			-	2	kegiatan	4,211,700	100%	100%	2	kegiatan	14,147,500	100%	100%	Badan Pengelola Keuangan	JKT
		Administrasi Kepegawaian Perangkat Daerah	Cakupan pelayanan administrasi kepegawaian	100	%	681,000,000			106,114,842	100	%	107,064,550	6	%	6,769,150	40	%	43,350,000	36	%	38,531,500	17	%	18,396,000	100	%	107,046,650	75%	75%			213,161,492	34%	38%	Badan Pengelola Keuangan	JKT
		Pengadaan Pakaian Dinas Beserta Atribut Kelengkapannya	Jumlah ASN dan THL yang menggunakan seragam sesuai ketentuan	365	orang	176,000,000.00	30	orang	43,750,000	30	orang	43,350,000			-	30	orang	43,350,000			-			-	30	orang	43,350,000	100%	100%	60	orang	87,100,000	16%	49%	Badan Pengelola Keuangan	JKT
		Pemulangan Pegawai yang Pensiun	Jumlah pegawai pensiun	15	orang	300,000,000.00	1	orang	38,517,842	2	orang	56,938,000			-			-	2	orang	38,531,500			18,396,000	2	orang	56,927,500	100%	100%	3	orang	95,445,342	20%	32%	Badan Pengelola Keuangan	JKT
		Pemindahan Tugas ASN	Jumlah pegawai yang pindah tugas	15	orang	205,000,000.00	0	orang	13,500,000	1	orang	-									-			-	-			0%	0%	0	orang	13,500,000	0%	7%	Badan Pengelola Keuangan	JKT
		Koordinasi dan pelaksanaan Sistem Informasi Kepegawaian	Jumlah kegiatan Koordinasi dan pelaksanaan Sistem Informasi Kepegawaian						10,347,000	1	kegiatan	6,776,550	1	kegiatan	6,769,150			-			-				1	kegiatan	6,769,150	100%	100%	1	orang	17,116,150	100%	100%	Badan Pengelola Keuangan	JKT
		Administrasi Umum Perangkat Daerah	Presentase pelaksanaan Administrasi Umum Perangkat Daerah	100	%	1,582,707,440			393,192,942	100	%	543,200,625	32	%	171,594,580	6	%	31,092,884	20	%	106,306,441	43	%	234,081,565	100	%	543,075,470	100%	100%			936,268,412	40%	87%	Badan Pengelola Keuangan	JKT
		Penyediaan Peralatan dan Perlengkapan Kantor	Presentase Penyediaan Peralatan dan Perlengkapan Kantor	60	bulan	566,845,430.00	12	bulan	92,992,900	12	bulan	101,919,200	3	bulan	67,611,200	3	bulan	6,287,850	3	bulan	9,130,500	3	bulan	18,877,250	12	bulan	101,906,800	100%	100%	24	bulan	194,899,700	40%	34%	Badan Pengelola Keuangan	JKT
		Fasilitasi Kunjungan Tamu	Presentase Fasilitasi Kunjungan Tamu	60	bulan	148,500,000.00	12	bulan	105,006,000	12	bulan	146,129,000	3	bulan	39,332,400	3	bulan	17,882,500	3	bulan	23,125,500	3	bulan	65,740,000	12	bulan	146,080,400	100%	100%	24	bulan	251,086,400	40%	169%	Badan Pengelola Keuangan	JKT
		Penyelenggaraan Rapat Koordinasi dan Konsultasi SKPD	Jumlah Rapat Koordinasi dan Konsultasi SKPD	80	kali	867,362,010.00	16	kali	195,194,042	16	kali	295,152,425	4	kali	64,650,980	4	kali	6,922,534	4	kali	74,050,441	4	kali	149,464,315	16	kali	295,088,270	100%	100%	32	kali	490,282,312	40%	57%	Badan Pengelola Keuangan	JKT
		Pengadaan Barang Milik Daerah Penunjang Urusan Pemerintah Daerah	Presentase Barang Milik Daerah Penunjang Urusan	100	%	250,000,005			79,504,500	100	%	81,520,429	-	%	-	46	%	37,262,632	-	%	-	54	%	44,250,000	100	%	81,512,632	100%	100%			161,017,132	40%	64%	Badan Pengelola Keuangan	JKT
		Pengadaan Peralatan dan Mesin Lainnya	jumlah Pengadaan Peralatan dan Mesin Lainnya	25	jenis	250,000,005.00	5	jenis	79,504,500	5	jenis	81,520,429				2	jenis	37,262,632				3	jenis	44,250,000	5	jenis	81,512,632	100%	99.99%	10	jenis	161,017,132	40%	64%	Badan Pengelola Keuangan	JKT
		Penyediaan Jasa Penunjang Urusan Pemerintahan Daerah	Presentase penyediaan jasa penunjang urusan pemerintahan daerah	100	%	6,574,650,803			2,345,144,550	100	%	2,412,208,675	25	%	609,292,840	13	%	309,158,488	30	%	733,521,722	31	%	759,748,963	100	%	2,411,722,013	100%	100%			4,756,866,563	40%	116%%	Badan Pengelola Keuangan	JKT
		Penyediaan Jasa Komunikasi, Sumber Daya Air dan Listrik	Jumlah Penyediaan Jasa Komunikasi, Sumber Daya Air dan Listrik	60	bulan	4,410,000,000.00	12	bulan	250,499,783	12	bulan	293,850,000	3	bulan	74,049,704	3	bulan	64,005,400	3	bulan	117,760,896	3	bulan	37,821,000	12	bulan	293,637,000	100%	100%	24	bulan	544,136,783	40%	12%	Badan Pengelola Keuangan	JKT
		Penyediaan Jasa Peralatan dan Perlengkapan Kantor	Jumlah Jasa Peralatan dan Perlengkapan Kantor	60	bulan	50,000,000.00	12	bulan	19,992,000	12	bulan	50,000,000	3	bulan	-	3	bulan	17,958,000	3	bulan	2,021,000	3	bulan	30,000,000	12	bulan	49,979,000	100%	100%	24	bulan	69,971,000	40%	140%	Badan Pengelola Keuangan	JKT
		Penyediaan Jasa Pelayanan Umum Kantor	Jumlah Jasa THL yang disediakan	60	bulan	2,114,650,803.00	12	bulan	2,074,652,767	12	bulan	2,068,358,675	3	bulan	535,243,136	3	bulan	227,195,088	3	bulan	613,739,826	3	bulan	691,927,963	12	bulan	2,068,106,013	100%	100%	24	bulan	4,142,758,780	40%	196%	Badan Pengelola Keuangan	JKT
		Pemeliharaan Barang Milik Daerah Penunjang Urusan Pemerintahan Daerah	Terlaksananya Pemeliharaan Barang Milik Daerah Penunjang Kegiatan PD	100	%	11,399,369,975			2,080,476,428	100	%	2,131,921,754	34	%	734,056,735	10	%	221,506,552	32	%	692,235,213	23	%	483,993,600	100	%	2,131,792,100	100%	100%			4,212,268,528	35%	29%	Badan Pengelola Keuangan	JKT
		Penyediaan Jasa Pemeliharaan, Biaya Pemeliharaan dan Pajak Kendaraan Perorangan Dinas atau Kendaraan Dinas Jabatan	Presentase Penyediaan Jasa Pemeliharaan, Biaya Pemeliharaan dan Pajak Kendaraan Perorangan Dinas atau Kendaraan Dinas Jabatan	60	bulan	1,920,900,000.00	12	bulan	358,920,000	12	bulan	335,330,000	3	bulan	105,720,500	3	bulan	31,600,000	3	bulan	107,989,500	3	bulan	90,000,000	12	bulan	335,310,000	100%	100%	24	bulan	694,230,000	40%	36%	Badan Pengelola Keuangan	JKT
		Penyediaan Jasa Pemeliharaan, Biaya Pemeliharaan, Pajak dan Perizinan Kendaraan Dinas Operasional atau Lapangan	Persentase Jasa Pemeliharaan, Biaya Pemeliharaan, Pajak dan Perizinan Kendaraan Dinas Operasional atau Lapangan	60	bulan	6,004,124,520.00	12	bulan	1,477,797,201	12	bulan	1,534,086,154	3	bulan	551,489,235	3	bulan	189,906,552	3	bulan	454,352,213	3	bulan	338,250,000	12	bulan	1,533,998,000	100%	100%	24	bulan	3,011,795,200	40%	50%	Badan Pengelola Keuangan	JKT
		Pemeliharaan peralatan dan mesin lainnya	Presentase pemeliharaan peralatan dan mesin lainnya						90,000,000	12	bulan	63,300,000	3	bulan	13,656,000	3	bulan	-	3	bulan	19,637,000	3	bulan	29,998,000	12	bulan	63,291,000	100%	100%	12	bulan	153,291,000	20%	20%	Badan Pengelola Keuangan	JKT
		Pemeliharaan/Rehabilitasi Gedung Kantor dan Bangunan Lainnya	Persentase capaian rehabilitasi bangunan gedung/kantor yang dipelihara	60	bulan	3,474,345,455.00	12	bulan	153,759,228	12	bulan	199,205,600	3	bulan	63,191,000	3	bulan	-	3	bulan	110,256,500	3	bulan	25,745,600	12	bulan	199,193,100	100%	100%	24	gedung	352,952,328	40%	10%	Badan Pengelola Keuangan	JKT

No	SASARAN	Program /Kegiatan /Sub Kegiatan	Indikator Kinerja Program (Outcome) / Kegiatan/Sub Kegiatan	Target RENSTRA PD pada Tahun 2026 (Akhir Periode RENSTRA Perangkat Daerah)			Realisasi Capaian Kinerja RENSTRA PD s.d Renja Tahun Lalu (2022)			Target Kinerja dan Anggaran Renja Perangkat Daerah Tahun Berjalan yang dievaluasi (2023)			Realisasi Kinerja Pada Triwulan 2023												Realisasi Capaian Kinerja dan Anggaran Renja Perangkat Daerah yang Dievaluasi (2024)			Tingkat Capaian Kinerja dan Realisasi Anggaran RENJA		Realisasi Kinerja dan Anggaran RENSTRA s.d Tahun 2024 (Akhir Tahun pelaksanaan Renja PD Tahun 2024)			Tingkat Capaian Kinerja dan Realisasi Anggaran RENSTRA		Unit PD Pngg Jawab	Lokasi / Ket
													I			II			III			IV																
1	2	3	4	5			6			7			8			9			10			11			12=sum(I,II,III,IV)			13 = 12/7 x 100%		14=6+12			15=14/5X100%		16	17
				K		Rp	K		Rp	K		Rp	K		Rp	K		Rp	K		Rp	K		Rp	K		Rp	K	Rp	K		Rp	K	Rp		
		PROGRAM PELAYANAN PENGHUBUNG	Presentase pelayanan penghubung	100	%	3,321,772,290.41			693,118,449	100	%	658,593,434	16	%	102,804,178	9	%	59,269,593	30	%	196,334,791	45	%	298,738,976	100	%	657,147,538	100%	100%			207,869,722.00	40%	175%		
		Pelaksanaan Pelayanan Penghubung	Presentase kegiatan pelaksanan penghubung	100	%	3,321,772,290.41			693,118,449	100	%	658,593,434	16	%	102,804,178	9	%	59,269,593	30	%	196,334,791	45	%	298,738,976	100	%	657,147,538	100%	100%			207,869,722	40%	175%	Badan Penghubung	JKT
		Peningkatan Kualitas Pelayanan Publik bagi Aparatur dan Masyarakat	Jumlah laporan fasilitasi Peningkatan Kualitas Pelayanan Publik bagi Aparatur dan Masyarakat	120	laporan	189,149,660.00	24	laporan	71,873,042	24	laporan	61,508,000				3	laporan	9,152,967	15	laporan	36,191,477	6	laporan	16,113,736	24	laporan	61,458,180	100%	100%	48	laporan	133,331,222	40%	70%	Badan Penghubung	JKT
		Pelayanan Kelembagaan Aparatur dan Masyarakat	Jumlah Kegiatan Pelayanan Kelembagaan Aparatur dan Masyarakat	120	laporan	39,889,440.00	24	laporan	104,516,881	24	laporan	103,936,684	2	laporan	16,182,613	3	laporan	8,914,421	3	laporan	6,833,342	16	laporan	71,422,465	24	laporan	103,352,841	100%	99%	48	laporan	207,869,722	40%	521%	Badan Penghubung	JKT
		Peningkatan Fasilitasi Promosi Produk unggulan dan Pelestrasian Seni Budaya	Jumlah kegiatan Peningkatan Fasilitasi Promosi Produk unggulan dan Pelestrasian Seni Budaya	10	kegiatan	2,224,208,360.41	2	kegiatan	76,025,200	2	kegiatan	54,371,350			-			-			-	2	kegiatan	54,228,500	2	kegiatan	54,228,500	100%	100%	4	kegiatan	130,253,700	40%	6%	Badan Penghubung	JKT
		Koordinasi dan Sinkronisasi Pelaksanaan Pelayanan Penghubung	Jumlah Surat Perjalanan Dinas (Spt) Koordinasi dan Sinkronisasi Pelaksanaan Pelayanan Penuhubung	1200	surat	868,524,830.00	240	surat	440,703,326	240	surat	438,777,400	60	surat	86,621,565	60	surat	41,202,205	60	surat	153,309,972	60	surat	156,974,275	240	surat	438,108,017	100%	100%	480	surat	878,811,343	40%	101%	Badan Penghubung	JKT
																									Rata-rata Capaian Kinerja (%)			**97.22%**	**96.93%**	**Rata-rata Capaian Kinerja (%)**			**41.75%**	**88.37%**		
																									Predikat Kinerja			**Sangat Tinggi**	**Sangat Tinggi**	**Predikat Kinerja**			**Rendah**	**Tinggi**		

BAB III

KERANGKA EKONOMI DAERAH DAN KEUANGAN DAERAH

3.1. Arah Kebijakan Ekonomi Daerah

Sebagai bagian integral dari masyarakat dunia dimana terjadi saling ketergantungan, maka penetapan arah kebijakan ekonomi daerah perlu mempertimbangkan lingkungan ekonomi, politik, dan keamanan global. Ketidakpastian perekonomian global berdampak pada melambatnya pertumbuhan ekonomi dunia. Beberapa indikator yang mengindikasikan hal tersebut diantaranya:

1. Kebijakan tarif resiprokal Amerika Serikat pada awal April 2025 yang berdampak negatif terhadap pelemahan prospek ekonomi dunia;
2. Ekonomi Tiongkok yang melambat akibat menurunnya ekspor terutama ke Amerika Serikat;
3. Eskalasi ketegangan geopolitik di Timur Tengah pada Juni 2025 berdampak pada melambatnya pertumbuhan ekonomi dunia; dan
4. Pertumbuhan ekonomi di negara berkembang melambat dipengaruhi dampak langsung penurunan ekspor ke Amerika Serikat dan dampak tidak langsung penurunan volume perdagangan dengan negara-negara lain.

Dengan perkembangan tersebut, prospek pertumbuhan ekonomi dunia tahun 2025 diprakirakan belum kuat sebesar 3,0 persen. Sementara untuk tahun 2026 diproyeksikan sebesar 3,3%. Senada dengan proyeksi IMF, *Organization for Economic Co-operation and Development* (OECD) memproyeksi pertumbuhan ekonomi global sebesar 3 persen, baik untuk tahun 2025 maupun tahun 2026. Di tengah ketidakpastian global, perekonomian Indonesia masih bisa tumbuh melampaui pertumbuhan ekonomi global, yaitu 5,03 persen. Angka pertumbuhan ini sedikit di bawah pertumbuhan tahun 2023 yang sebesar 5,05 persen.

Pada tahun 2024, Indonesia mencatat sejarah dimana Angka Inflasi tahun tersebut merupakan inflasi terendah sejak tahun 1958, yaitu sebesar 1,57 persen. Inflasi yang sangat terkendali ini sangat baik untuk memelihara daya beli masyarakat. Akan tetapi, kinerja yang baik dalam pertumbuhan ekonomi dan inflasi tidak diikuti dalam angka pengangguran. Menurut laporan Badan Pusat Statistik

(BPS), jumlah pengangguran di Indonesia mencapai 7,47 juta orang pada Agustus 2024. Jumlahnya bertambah sekitar 270 ribu orang atau naik 3,7 persen dibanding Februari 2024.

Dalam rangka menjaga dan meningkatkan capaian pembangunan, Pemerintah telah menyusun Rencana Kerja Pemerintah (RKP) tahun 2026 dengan mengusung tema "**Kedaulatan Pangan, Energi, Ekonomi, yang Produktif dan Inklusif.**" Untuk mendukung tema tersebut, maka ditetapkan arah kebijakan pembangunan nasional. Arah kebijakan pembangunan nasional merupakan pedoman untuk merumuskan prioritas dan sasaran pembangunan daerah serta rencana program, kegiatan, sub kegiatan pembangunan daerah yang dilakukan melalui pendekatan politik, teknokratik, partisipatif, *bottom-up* dan *top-down*.

Rencana Kerja Pemerintah Tahun 2026 merupakan salah satu rujukan dalam penyusunan Rencana Kerja Pemerintah Daerah, selain Rencana Pembangunan Jangka Panjang Nasional (RPJPN), Rencana Pembangunan Jangka Menengah Nasional (RPJMN), Rencana Pembangunan Jangka Panjang Daerah (RPJPD), dan Rencana Pembangunan Jangka Menengah Daerah (RPJMD) Rencana Kerja Pembangunan Daerah Tahun 2026 merupakan Tahun Kedua dari periode RPJPD Provinsi Sulawesi Utara tahun 2025–2045 dan RPJMD Provinsi Sulawesi Utara Tahun 2025–2029 yang merupakan tonggak perkuatan fondasi transformasi kehidupan sosial dan ekonomi daerah.

Arah Kebijakan yang ditetapkan akan menentukan pencapaian kinerja pemerintah daerah yang ditandai dengan intervensi kegiatan-kegiatan strategis yang akan dilaksanakan di tahun kedua periode dokumen perencanaan. Pada hakikatnya arah kebijakan harus selaras dengan tema pembangunan pada tahun perencanaan. Tema pembangunan Pemerintah Provinsi Sulawesi Utara tahun 2026 adalah "**Penguatan Sumber Daya Manusia, Agrobisnis, dan Pariwisata yang Didukung Regulasi dan Inovasi.**" Arah Kebijakan Pembangunan Daerah juga harus sinkron dengan agenda pembangunan terfokus untuk menjawab permasalahan dan isu strategis daerah menetapkan prioritas daerah yaitu:

1. Peningkatan kualitas pendidikan dan pengembangan sumber daya manusia;
2. Peningkatan kesehatan dan kesejahteraan sosial;
3. Pembangunan infrastruktur dan penguatan sektor pertanian, perikanan, dan

Usaha Mikro, Kecil, dan Menengah (UMKM);

4. Peningkatan pelayanan publik dan reformasi birokrasi;
5. Pengembangan pariwisata dan budaya berbasis kearifan lokal;
6. Stabilisasi keamanan dan ketertiban masyarakat;
7. Pemenuhan energi yang berkelanjutan dan berwawasan lingkungan; dan
8. Peningkatan ekonomi dan investasi daerah.

3.1.1. Perkembangan Indikator Ekonomi Makro Daerah pada Tahun Sebelumnya

Pembangunan beberapa indikator ekonomi makro, dan juga indikator sosial daerah yang dipengaruhi oleh kinerja ekonomi, disajikan berikut ini:

1. Laju Pertumbuhan Ekonomi

Pada tahun 2024, Produk Domestik Regional Bruto (PDRB) atas Dasar Harga Konstan (ADHK) Sulawesi Utara sebesar Rp 107.575.014 juta atau meningkat 5,39 persen dibanding tahun 2023. Peningkatan PDRB ADHK merupakan cerminan pertumbuhan ekonomi. Pertumbuhan ekonomi Sulawesi Utara sebagaimana disampaikan sebelumnya lebih tinggi dibanding nasional yang sebesar 5,09 persen. Namun pertumbuhan ekonomi Sulawesi Utara ini lebih rendah dibanding pertumbuhannya sendiri pada tahun 2023, yakni sebesar 5,48 persen. Perlambatan pertumbuhan yang relatif kecil tersebut sejalan dengan perlambatan pertumbuhan ekonomi nasional. Selanjutnya, perekonomian Sulawesi Utara dan Nasional, baik langsung maupun tidak langsung, dipengaruhi juga oleh kondisi perekonomian serta politik dan keamanan global yang sementara berada dalam kondisi ketidakpastian yang tinggi.

Sektor yang menghasilkan pertumbuhan tertinggi di Sulawesi Utara pada tahun 2024 adalah Sektor Jasa Lainnya yang tumbuh sebesar 10,97 persen. Sementara Pertanian, Kehutanan, dan Perikanan yang merupakan sektor dengan pangsa terbesar dalam struktur ekonomi Sulawesi Utara hanya tumbuh sebesar 5,34 persen. Dengan demikian sektor tersebut menjadi salah satu sektor yang menjadi penarik “turun” pertumbuhan ekonomi Sulawesi Utara secara keseluruhan. Di samping itu,

sektor Konstruksi yang juga merupakan sektor dengan pangsa besar, tumbuh sangat rendah yaitu 2,97 persen. Lemahnya pertumbuhan sektor Konstruksi terutama disebabkan realokasi sebagian besar Belanja Modal Pemerintah Daerah ke Belanja Hibah Pilkada.

Pengukuran ekonomi berdasarkan Pengeluaran memperlihatkan pertumbuhan ekonomi tertinggi Sulawesi tahun 2024 dikontribusikan oleh komponen Pengeluaran Konsumsi LNPRT yaitu 10,35 persen. Akan tetapi pangsa komponen ini pada Produk Domestik Regional Bruto (PDRB) Sulawesi Utara hanya sebesar 2,62 persen. Sementara itu komponen Pengeluaran Konsumsi Rumah Tangga dengan pangsa terbesar dalam struktur ekonomi Sulawesi Utara, yaitu 44,76 persen, hanya tumbuh 5,25 persen. Komponen dengan pangsa besar lainnya, yaitu Pembentukan Modal Tetap Bruto serta Ekspor Barang dan Jasa juga tumbuh rendah, masing-masing 3,88 persen dan 1,72 persen.

2. Inflasi

Inflasi didefinisikan sebagai kenaikan harga secara umum. Besaran inflasi umumnya dikaitkan dengan daya beli masyarakat. Semakin tinggi inflasi, akan melemahkan daya beli sehingga dapat menurunkan tingkat kesejahteraan masyarakat. Sejalan dengan nasional, pada tahun 2024, Sulawesi Utara (menggunakan inflasi Kota Manado) mencatat tingkat inflasi terendah yaitu 0,44% persen. Dengan inflasi rendah maka daya beli masyarakat Sulawesi Utara dapat terjaga dari pengaruh inflasi.

Komoditas yang dominan memberikan andil/sumbangan inflasi y-on-y pada Desember 2024, antara lain: daging babi, emas perhiasan, minyak goreng, bawang merah, ikan selar/ikan tude, daging ayam ras, kopi bubuk, ikan bakar, kue basah, ikan mujair, bawang putih, Sigaret Kretek Mesin (SKM), nasi dengan lauk, sate, kontrakan rumah, telur ayam ras, ikan deho, batu bata/tela, bubur, dan Sigaret Kretek Tangan (SKT). Sedangkan komoditas yang memberikan andil/sumbangan deflasi y-on-y, antara lain: cabai rawit, tomat, cabai merah, telepon seluler, angkutan udara, daun bawang, akademi/perguruan tinggi, air kemasan, kemeja pendek katun pria, wortel, pepaya, bensin, sepatu wanita, kemeja panjang katun pria,

parfum, baju kaos tanpa kerah/t-shirt wanita, jahe, lemon, daun gedi, dan baju kaos tanpa kerah/t-shirt pria.

Hal ini menyuratkan bahwa harga bahan pangan memberikan andil terhadap deflasi sehingga bisa menahan laju inflasi secara keseluruhan. Salah satu penyebabnya adalah semakin baiknya suplai komoditas bahan pangan di Sulawesi Utara. Kondisi ini perlu dipertahankan agar inflasi dapat tetap terkendali.

3. Kemiskinan

Kemiskinan menjadi isu dan tantangan dalam bernegara di mana saja di dunia ini. Penduduk miskin didefinisikan oleh Badan Pusat Sraristik sebagai penduduk yang rata-rata pengeluaran per kapita per bulan di bawah Garis Kemiskinan (GK), yang diperoleh dari hasil Survei Sosial Ekonomi Nasional (Susenas). Angka kemiskinan adalah persentase penduduk miskin terhadap keseluruhan jumlah penduduk dalam suatu wilayah.

Angka kemiskinan di Sulawesi Utara pada September 2024 sebesar 6,70 persen, turun 0,55 persen poin dari Maret 2024. Jumlah penduduk miskin pada September 2024 sebanyak 173,30 ribu orang, berkurang 13,55 ribu orang dibanding Maret 2024. Persentase penduduk miskin perkotaan pada September 2024 sebesar 4,07 persen, turun sebesar 0,68 persen poin dibandingkan Maret 2024. Demikian juga persentase penduduk miskin perdesaan pada September 2024 sebesar 10,14 persen, turun 0,21 persen poin. Selain terjadi penurunan angka kemiskinan dibanding periode sebelumnya, angka kemiskinan Sulawesi Utara pada September 2024 merupakan terendah dibanding provinsi-provinsi lain di Pulau Sulawesi. Angka kemiskinan di Sulawesi Utara memperlihatkan tren menurun sejak September 2020.

Walaupun angka kemiskinan menurun, namun ada hal yang perlu menjadi perhatian dan dibenahi, yaitu mengenai Kedalaman dan Keparahan Kemiskinan yang meningkat. Indeks Kedalaman Kemiskinan adalah ukuran rata-rata kesenjangan pengeluaran masing-masing penduduk miskin terhadap garis kemiskinan. Indeks keparahan

kemiskinan memberikan gambaran mengenai penyebaran pengeluaran diantara penduduk miskin.

Pada periode Maret–September 2024, Indeks Kedalaman Kemiskinan (P1) dan Indeks Keparahan Kemiskinan (P2) mengalami kenaikan. Indeks Kedalaman Kemiskinan (P1) pada September 2024 sebesar 1,216, naik dibandingkan Maret 2024 yang sebesar 1,102, sedangkan Indeks Keparahan Kemiskinan (P2), pada periode yang sama mengalami kenaikan dari 0,238 menjadi 0,352.

Apabila dibandingkan berdasarkan daerah, nilai Indeks Kedalaman Kemiskinan (P1) dan Indeks Keparahan Kemiskinan (P2) perdesaan lebih tinggi daripada perkotaan. Pada September 2024, nilai Indeks Kedalaman Kemiskinan (P1) untuk perkotaan sebesar 0,592, sedangkan di perdesaan, mencapai 2,029. Demikian pula untuk nilai Indeks Keparahan Kemiskinan (P2) di perkotaan adalah sebesar 0,131, sedangkan di perdesaan mencapai 0,639.

Beberapa faktor yang berpengaruh terhadap tingkat kemiskinan selama periode Maret-September 2024 antara lain:

a. Tingkat Pengangguran Terbuka (TPT) Agustus 2024 sebesar 5,85 persen turun 0,25 persen poin dibandingkan Agustus 2023 dimana daerah perkotaan turun 0,40 persen poin, sedangkan di perdesaan turun 0,16 persen poin.
b. Terjadi deflasi secara *month to month* (m-to-m) dalam tiga bulan berturut-turut di Sulawesi Utara dari Juli hingga September 2024.
c. Ekonomi Sulawesi Utara pada triwulan III-2024 mengalami pertumbuhan sebesar 5,21 persen (y-on-y), sedangkan secara q-to-q tumbuh sebesar 1,72 persen.
d. Nilai Tukar Petani (NTP) September 2024 sebesar 112,15, lebih tinggi dibandingkan NTP Maret 2024 yang sebesar 111,12. NTP diatas 100 menunjukan harga yang diterima petani lebih besar daripada yang dibayarkan.
e. Pada triwulan III-2024 Sulawesi Utara mengalami puncak musim panen raya cengkih.

Dalam praktiknya, kemiskinan tidak mudah diselesaikan karena banyak faktor, diantaranya: (1) pemerintah di banyak negara atau pun daerah memiliki *political will* yang rendah untuk menyelesaikan masalah kemiskinan; (2) cara pengentasan kemiskinan yang sering tidak mendidik sehingga masyarakat mempertahankan kemiskinan untuk mendapat bantuan (*moral hazard*); dan (3) niat politisi memelihara kemiskinan demi kepentingan elektoral.

4. Ketenagakerjaan

Undang-Undang Nomor 13 Tahun 2013 tentang Ketenagakerjaan mendefinisikan ketenagakerjaan sebagai segala hal yang berhubungan dengan tenaga kerja pada waktu sebelum, selama, dan sesudah masa kerja. Penduduk usia kerja (PUK) merupakan semua orang yang berumur 15 tahun ke atas. Penduduk usia kerja cenderung meningkat seiring bertambahnya jumlah penduduk. Penduduk usia kerja Sulawesi Utara pada Agustus 2024 sebanyak 2,10 juta orang, naik sebesar 1,00 persen dibandingkan Agustus 2023. Sebagian besar penduduk usia kerja merupakan angkatan kerja, yaitu 1,39 juta orang. Sisanya bukan angkatan kerja sebanyak 712,14 ribu orang.

Komposisi angkatan kerja pada Agustus 2024 terdiri dari 1,31 juta orang penduduk bekerja dan 81,18 ribu orang pengangguran. Apabila dibandingkan Agustus 2023, jumlah angkatan kerja meningkat sebesar 4,12 persen. Penduduk bekerja bertambah sebesar 4,39 persen, sementara pengangguran berkurang sebesar 0,03 persen.

Tingkat Pengangguran Terbuka (TPT) merupakan indikator yang digunakan untuk mengukur tenaga kerja yang tidak terserap oleh pasar kerja dan menggambarkan kurang termanfaatkannya pasokan tenaga kerja. TPT hasil Sakernas Agustus 2024 sebesar 5,85 persen. Hal ini berarti dari 100 orang angkatan kerja, terdapat sekitar enam orang penganggur. Selama enam tahun terakhir, TPT tertinggi di Sulawesi Utara terjadi saat awal pandemi Covid-19 (Agustus 2020), kemudian menunjukkan tren menurun hingga Agustus 2024. Pada Agustus 2024, TPT mengalami penurunan sebesar 0,25 persen poin dibandingkan dengan Agustus 2023. Tingkat Partisipasi Angkatan Kerja (TPAK)

cenderung mengalami peningkatan sejak Agustus 2019. TPAK pada Agustus 2024 sebesar 66,07 persen, naik 1,98 persen poin dibanding Agustus 2023. TPAK adalah persentase banyaknya angkatan kerja terhadap penduduk usia kerja. TPAK mengindikasikan besarnya persentase penduduk usia kerja yang aktif secara ekonomi di suatu negara/wilayah.

5. Indeks Pembangunan Manusia (IPM)

Indeks Pembangunan Manusia (IPM) merupakan indikator guna mengukur keberhasilan dalam upaya membangun kualitas hidup manusia. IPM juga sebagai salah satu indikator untuk mengukur taraf kualitas fisik dan non fisik penduduk. IPM ialah indeks komposit yang mencakup tiga dimensi dasar pembangunan manusia yaitu dimensi kesehatan, pendidikan, dan standar hidup layak. Kualitas fisik pembangunan manusia tercermin dari angka harapan hidup, sementara kualitas non fisik tercermin dari angka rata–rata lama sekolah, harapan lama sekolah dan mempertimbangkan kemampuan ekonomi, yaitu pengeluaran riil per kapita.

Pada regional Sulawesi, terdapat lima Provinsi yang masuk kategori IPM "Tinggi". Sedangkan Provinsi Sulawesi Utara masih termasuk dalam kategori "Sedang". Capaian IPM Provinsi Sulawesi Utara tahun 2024 sebesar 75,68, naik dari 75,04 pada tahun 2023. Angka ini berada di atas IPM nasional, yakni 75,02. Realisasi pencapaian IPM Provinsi Sulawesi Utara tahun 2024 diperoleh melalui semua dimensi penyusunnya, terutama standar hidup layak dan Pendidikan. Dua indikator yang mengalami percepatan pertumbuhan yaitu Rata-rata Lama Sekolah (RLS), Pengeluaran Riil per Kapita, Usia Harapan Hidup saat lahir (UHH), dan Harapan Lama Sekolah (HLS).

Pada tahun 2024, kabupaten/kota dengan status pembangunan manusia yang "Sangat Tinggi" (IPM ≥ 80) adalah Kota Manado (81,86) dan Kota Tomohon (80,06). Sementara dengan status "Tinggi" (70≤IPM< 80) sebanyak 12 kabupaten/kota. Selanjutnya, kabupaten/kota dengan status "Sedang" (60 ≤ IPM< 70) sebanyak 1 yaitu Kabupaten Bolaang Mongondow Selatan (69,92).

6. **Rasio Gini**

Indeks Gini atau Rasio Gini merupakan indikator yang menunjukkan tingkat ketimpangan pengeluaran secara menyeluruh, dan digunakan untuk melihat ketimpangan pendapatan atau pengeluaran penduduk di suatu wilayah. Nilai Rasio Gini berkisar antara 0 hingga 1. Semakin mendekati 1 mengindikasikan tingkat ketimpangan yang semakin tinggi. Rasio Gini bernilai 0 menunjukkan adanya pemerataan pendapatan yang sempurna, atau setiap orang memiliki pendapatan yang sama. Sebaliknya, Rasio Gini bernilai 1 menunjukkan ketimpangan yang sempurna. Oleh sebab itu, Rasio Gini diupayakan agar mendekati 0 untuk menunjukkan adanya pemerataan distribusi pendapatan antar penduduk.

Rasio Gini Sulawesi Utara pada Semester II-2024 sebesar 0,347, menurun jika dibanding Semester I-2024 yang sebesar 0,36. Berdasarkan daerah tempat tinggal, Rasio Gini daerah perkotaan di Sulawesi Utara pada Semester II-2024 sebesar 0,351 menurun dibanding Semester I - 2024 yang sebesar 0,364. Demikian juga pada perdesaan dimana Rasio Gini Semester II menurun dibanding Semester I yaitu dari 0,334 menjadi 0,331. Hasil ini mengindikasikan terjadi penurunan ketimpangan pendapatan antar anggota masyarakat Sulawesi Utara, baik yang tinggal di perkotaan maupun perdesaan. Dibanding dengan provinsi-provinsi lain di Pulau Sulawesi, ketimpangan pendapatan Sulawesi Utara masih lebih rendah dibanding Sulawesi Selatan maupun Sulawesi Tenggara.

3.1.2. Tantangan dan Prospek Perekonomian Daerah

Dalam menata perekonomian Sulawesi Utara ke depan terdapat beberapa tantangan yang harus dihadapi. Beberapa tantangan yang diperkirakan menghadang di antaranya berikut ini.

1. *Pada tataran global*; kondisi perekonomian, politik, dan keamanan global yang sangat tidak pasti yang timbul dari: (1) perang pada beberapa kawasan yang menyebabkan persoalan dalam produksi dan suplai energi maupun bahan pangan, serta kenaikan biaya transportasi global yang bisa memberi dampak kurang menguntungkan bagi ketersediaan dan harga komoditas esensi masyarakat; dan (2) kebijakan protektif yang dilakukan

Amerika Serikat dan menjalar ke beberapa negara lainnya dapat mempersulit ekspor Sulawesi Utara.

2. *Pada tataran nasional*; beberapa kebijakan nasional yang menimbulkan tantangan bagi pengembangan ekonomi Sulawesi Utara antara lain: (1) pemotongan anggaran kementerian/lembaga maupun transfer daerah dapat melemahkan perekonomian Sulawesi Utara sebab masih tinggi ketergantungan perekonomian Sulawesi Utara terhadap belanja Pemerintah, baik berasal dari Pemerintah Pusat maupun Daerah; (2) penerapan Program Makan Bergizi Gratis berpotensi meningkatkan inflasi apabila penyedia program tersebut mengambil sebagian besar bahan pangan dari suplai yang selama disediakan untuk pasar.; dan (3) alokasi belanja transfer ke daerah yang mengalami penurunan dari tahun sebelumnya membuat Pemerintah Daerah perlu melakukan penyesuaian kebijakan keuangan daerah.
3. *Pada tataran daerah*; masyarakat Sulawesi Utara terkenal dengan budaya konsumtif. Dengan semakin derasnya bisnis *e-commerce* membuat uang yang mengalir ke Sulawesi Utara dengan cepat kembali mengalir keluar daerah lewat pembelian di *e-commerce*.

Selain tantangan, terdapat berbagai peluang yang dapat dimanfaatkan Sulawesi Utara dari kondisi lingkungan yang ada. Berikut ini beberapa peluang yang dapat ditangkap oleh Sulawesi Utara:

1. Perang dagang antara Amerika Serikat dengan Cina dan beberapa negeri lainnya dapat mendorong mereka memanfaatkan negara ketiga sebagai tempat produksi untuk menghindari tarif yang tinggi. Berkenaan dengan hal tersebut, maka Kawasan Ekonomi Khusus (KEK) Bitung dapat ditawarkan sebagai alternatif relokasi pabrik dari negara-negara tersebut.
2. Perang yang terjadi di beberapa kawasan membuat destinasi wisata yang aman menjadi berkurang. Oleh sebab itu KEK Pariwisata Likupang dapat didorong sebagai destinasi alternatif yang aman.
3. Berkembangnya bisnis *e-commerce* tidak semata-mata menimbulkan tantangan, namun juga menimbulkan peluang bagi Usaha Mikro Kecil dan Menengah (UMKM) Sulawesi Utara untuk memperluas pasar lewat penawaran barang di e-commerce.

4. Optimalisasi wilayah pertambangan rakyat yang didorong dengan legalitas hukum atas pengendalian dan pengelolaan pertambangan rakyat.
5. Membuka konektivitas baru dalam dan luar negeri untuk meningkatkan laju pertumbuhan ekonomi melalui sektor pariwisata dan perdagangan.

Berkembangnya teknologi pertanian dapat menjadi peluang bagi Sulawesi Utara untuk meningkatkan pertumbuhan ekonomi dari Sektor Pertanian yang menjadi sektor terbesar dalam struktur ekonomi Sulawesi Utara. Apabila pertumbuhan sektor ini bisa ditingkatkan secara signifikan, maka dapat menarik "ke atas" pertumbuhan ekonomi Sulawesi Utara secara keseluruhan.

3.1.3. Rencana Target Ekonomi Makro Daerah

Dengan memperhatikan dinamika lingkungan dan kondisi internal Sulawesi Utara maka sasaran pembangunan tahun 2026 adalah mengupayakan pencapaian target-target pembangunan yang sudah melalui proses pembahasan bersama lewat Rapat Koordinasi Teknis Perencanaan Pembangunan maupun arahan Rencana Kerja Pemerintah yang disandingkan, sehingga Pemerintah Provinsi Sulawesi Utara menetapkan sasaran dan indikator pembangunan sebagaimana diperlihatkan pada Tabel 3.1.

Tabel 3.1

Realisasi dan Target Ekonomi Makro Provinsi Sulawesi Utara 2024-2026

Indikator Makro	2024	2025*	2026*
Pertumbuhan Ekonomi (%)	5,39	6,0 - 7,0	6,05 - 7,05
Inflasi (%)	0,44	3 ± 1	3 ± 1
PDRB ADHB (Rp triliun)	187,37	184,1	199,19 - 201,04
PDRB ADHK (Rp triliun)	107,57	122,6	128,97 - 130,20
PDRB Perkapita (Rp juta)	69,35	74,6	74,6-81,6
Tingkat Pengangguran Terbuka (%)	5,85	5.56 - 5,01	5,53 - 4,86
Jumlah Pengangguran (jiwa)	81.180	68.699 - 76.241	62.446 - 69.384
Kemiskinan (%)	6,70	6,19 - 5,59	5,82 - 5,42

Jumlah Penduduk Miskin (jiwa)	173.300	162.470 - 185.058	152.000 - 168.000
Rasio Gini	0,347	0.339 - 0,352	0,338 - 0,351
Indeks Pembangunan Manusia	75,68	-	77,06
Indeks Modal Manusia (IMM)	-	0,52	0,53
Penurunan Intensitas Emisi GRK	-	54,9	58,34
Kontribusi PDRB Provinsi	0,8	0,8	0,8
Indeks Kualitas Lingkungan Hidup	76,26	78,71	78,88

Sumber: BPS Provinsi Sulawesi Utara, 2025

Keterangan: *Target

3.2. Arah Kebijakan Keuangan Daerah

Perencanaan terintegrasi memberikan dasar penentuan pengelolaan keuangan daerah khususnya dalam penentuan alokasi anggaran mengalami perubahan pendekatan dari money follow function menjadi money follow program priority. Hal ini untuk meminimalkan masalah perencanaan dan pengangaran yang sering terjadi terutama penganggaran yang berdasarkan tugas dan fungsi menyebabkan terjadinya inefisiensi, duplikasi program, alokasi anggaran tidak terfokus dan sebagainya. Konsep perencanaan terintegrasi dan terpadu menjadi kunci untuk mencapai efektifitas dan efisiensi pelaksanaan program sehingga sasaran dan manfaat pembangunan lebih optimal tercapai.

Kebijakan keuangan daerah terdiri atas kebijakan pendapatan, kebijakan belanja daerah dan kebijakan pembiayaan. Kebijakan pendapatan diarahkan kepada ketersediaan dana yang berkelanjutan dengan jumlah yang memadai. Sehingga berbagai potensi pendapatan daerah harus teridentifikasi dan dioptimalkan. Kebijakan belanja akan diarahkan bagi program dan kegiatan prioritas yang mendukung kebijakan nasional dan prioritas pembangunan daerah. Sedangkan kebijakan pembiayaan diarahkan untuk menutup defisit anggaran pada pos-pos pembiayaan.

3.2.1. Kebijakan Pendapatan Daerah

Kebijakan pengembangan dan proyeksi peningkatan pendapatan daerah dilaksanakan dengan memperhatikan beberapa asumsi sebagai berikut:

1. Meningkatnya Pendapatan Asli Daerah (PAD) terutama dari sumber pajak utama daerah, seiring dengan meningkatnya kepatuhan wajib pajak dan perluasan sumber-sumber pendapatan baru;
2. Meningkatnya pemanfaatan aset daerah yang bernilai ekonomis;
3. Peningkatan kinerja Badan Usaha Milik Daerah (BUMD) yang ditunjukkan dari meningkatnya deviden yang diterima antara lain PD. Pembangunan Sulut, PT. Membangun Sulut Maju (PT. Mesma) seiring dengan operasionalnya pembangunan Kawasan Ekonomi Khusus (KEK) industri Bitung serta Bank SULUTGO yang diharapkan kinerja akan lebih baik.

Kebijakan pengembangan sumber pendapatan daerah tersebut diarahkan untuk:

1. Meningkatkan jangkauan dan kualitas pelayanan kepada Wajib Pajak dan intensifikasi pemungutan Pajak Daerah;
2. Peningkatan pelayanan pada semua unit kerja penyedia layanan publik dan pengelolaan sumber daya daerah yang menghasilkan retribusi daerah;
3. Meningkatkan pengelolaan sumber daya daerah yang menghasilkan Retribusi Daerah;
4. Meningkatkan pengelolaan potensi sumber Lain-lain Pendapatan Asli Daerah yang sah berdasarkan kewenangan Provinsi;
5. Mengoptimalkan pendayagunaan Badan Usaha Milik Daerah sebagai sumber Pendapatan Asli Daerah;
6. Meningkatkan kerja sama dengan Pemerintah Kabupaten/Kota dan dalam peningkatan penerimaan PAD yang berimplikasi pada bagi hasil Pajak Daerah;
7. Sosialisasi dan *public relationship* untuk meningkatkan kesadaran masyarakat tentang kewajiban membayar jenis-jenis pajak daerah dan retribusi daerah;
8. Peningkatan sarana dan prasarana/fasilitas dan pelayanan umum yang dapat meningkatkan kesadaran masyarakat tentang manfaat membayar pajak daerah dan retribusi daerah; dan
9. Mengembangkan sistem evaluasi pelayanan prima dengan melakukan survey kepuasan masyarakat terhadap layanan publik yang diberikan.

Disamping kebijakan yang telah ditetapkan oleh pemerintah daerah, diperlukan juga upaya-upaya untuk mendukung target-target pendapatan tahun 2025 sebagai berikut:

a) Peningkatan jangkauan pelayanan Pajak Daerah, untuk mendekatkan pelayanan kepada masyarakat Wajib Pajak hingga ke pelosok wilayah Provinsi Sulawesi Utara;
b) Peningkatan kualitas pelayanan Pajak Daerah, untuk membenahi mekanisme pelayanan serta meningkatkan sarana dan prasarana penunjang;
c) Peningkatan pengawasan pengelolaan Pajak Daerah, untuk meningkatkan pengawasan melekat terhadap sistem dan aparatur pelaksana pemungutan Pajak Daerah yang dapat mempertahankan/ meningkatkan kepercayaan masyarakat Wajib Pajak terhadap pengelolaan Pajak Daerah yang transparan dan akuntabel;
d) Intensifikasi penerimaan Pajak Daerah, melalui pendekatan persuasif dalam bentuk sosialisasi, inventarisasi dan pemungutan langsung yang bekerja sama dengan Pemerintah Kabupaten/Kota hingga ke tingkat Kecamatan dan Desa/Kelurahan, serta pendekatan represif dalam bentuk razia/penertiban yang didukung oleh pihak Kepolisian Daerah;
e) Sosialisasi dan *Public Relationship*, melalui kegiatan pertemuan umum maupun melalui media cetak dan elektronik ditujukan untuk meningkatkan kesadaran masyarakat tentang kewajiban membayar Pajak Daerah sekaligus manfaat pengelolaan Pajak Daerah, selain itu upaya sosialisasi ditujukan untuk aparatur Pemerintah Kabupaten/Kota, terutama pada tingkat Kecamatan dan Desa/Kelurahan tentang manfaat dari kerja sama pemungutan Pajak Provinsi yang berimplikasi terhadap Bagi Hasil yang juga turut berkontribusi bagi Pendapatan Daerah di Kabupaten/Kota;
f) Peningkatan Fungsi Koordinasi Pengelolaan Pendapatan Daerah, melalui optimalisasi fungsi Rapat-Rapat Koordinasi dan Evaluasi Pengelolaan Pendapatan Daerah sebagai forum komunikasi upaya-upaya pencapaian target Pendapatan Daerah sesuai peran dan tupoksi masing-masing

Perangkat Daerah/unit kerja yang berkontribusi terhadap Pendapatan Daerah;

g) Penyesuaian tarif retribusi, melalui inventarisasi dan analisis tarif jenis retribusi tertentu yang sudah layak disesuaikan dengan memperhitungkan daya bayar masyarakat wajib retribusi serta dampaknya terhadap perekonomian masyarakat termasuk investasi;

h) Optimalisasi sumber pendapatan lain-lain PAD yang sah, melalui optimalisasi penerimaan dari pengelolaan sumber daya milik daerah yang berpotensi menghasilkan pendapatan sebagai salah satu sumber pendapatan dalam struktur APBD; dan

i) Meningkatkan koordinasi pengelolaan Dana Bagi Hasil Pajak dan Dana Bagi Hasil Bukan Pajak, untuk kelancaran penerimaan dana dimaksud yang berkontribusi terhadap APBD, lebih khusus untuk Dana Bagi Hasil Bukan Pajak dari Cukai Hasil Tembakau yang mulai dikelola pada akhir tahun 2011.

Kondisi ekonomi daerah dan berbagai tantangan dan prospek perekonomian Provinsi Sulawesi Utara di tahun 2025, memberikan arah kebijakan terhadap pendapatan daerah yang menjadi salah satu dasar penentuan pagu anggaran sementara di seluruh perangkat daerah. Perencanaan Pendapatan Daerah pada tahun anggaran 2025 adalah upaya peningkatan kemandirian fiskal daerah dengan menggenjot peningkatan pajak dan retribusi daerah. Total pendapatan tahun 2026 ditargetkan mencapai Rp. 3.776.174.396.704,00 dengan pendapatan asli daerah Rp. 1.512.074.268.704,00 Pajak daerah sebesar Rp. 1.226.854.496.101,00, Untuk retribusi daerah tahun 2026 sebesar Rp. 182.031.739.808,00, Hasil Pengelolaan Kekayaan Daerah yang dipisahkan sebesar Rp. 70.918.058.953,00, serta Lain-lain Pendapatan Asli Daerah yang sah sebesar Rp. 32.269.973.842,00.

Pendapatan Transfer daerah tahun 2026 mencapai Rp. 2.263.225.128.000,00 terdiri Pendapatan Transfer Pemerintah Pusat dan Pendapatan Transfer antar Daerah.

Tabel 3.2

Realisasi dan Proyeksi/Target Pendapatan Provinsi Sulawesi Utara Tahun 2023-2027

NO.	URAIAN	JUMLAH				
		REALISASI 2023	REALISASI 2024	TARGET 2025	TARGET 2026 *	TARGET 2027**
1	**PENDAPATAN**	**3.538.185.274.966,21**	**3.653.838.603.399,79**	**3.842.322.814.593,00**	**3.776.174.396.704,00**	**3.889.257.631.217,00**
1.1	PENDAPATAN ASLI DAERAH	1.460.744.817.777,21	1.521.049.403.395,79	1.515.154.115.593,00	1.512.074.268.704,00	1.562.088.932.217,00
1.1.1	Pendapatan Pajak Daerah	1.186.354.255.171,27	1.236.030.479.089,00	1.146.261.370.444	1.226.854.496.101,00	1.176.770.552.379,00
1.1.2	Pendapatan Retribusi Daerah	171.202.529.811,00	182.910.540.123,66	231.749.832.140,00	182.031.739.808,00	248.116.972.983,00
1.1.3	Pendapatan Hasil Pengelolaan Kekayaan Daerah yang Dipisahkan	70.918.058.953,00	71.762.282.545,00	70.817.711.445,00	70.918.058.953,00	70.817.711.445,00
1.1.4	Lain-lain Pendapatan Asli Daerah yang Sah	32.269.973.841,94	30.346.101.638,13	66.325.201.564,00	32.269.973.842,00	66.383.695.410,00
1.2	**PENDAPATAN TRANSFER**	**2.076.188.476.387,00**	**2.131.577.594.004,00**	**2.326.293.699.000,00**	**2.263.225.128.000,00**	**2.326.293.699.000,00**
1.2.1.1	Dana Perimbangan	2.076.188.476.387,00	2.131.577.594.004,00	2.326.293.699.000,00	2.263.225.128.000,00	2.326.293.699.000,00
1.2.1.2	Dana Insentif Daerah	2.042.609.180.387,00	2.120.937.395.001,00	-	-	-
1.2.1.3	Insentif Fiskal	33.579.296.000,00	-	-	-	-
1.3	**LAIN-LAIN PENDAPATAN DAERAH YANG SAH**	**1.251.980.802,00**	**1.211.606.000,00**	**875.000.000,00**	**875.000.000,00**	**875.000.000,00**
	Pendapatan	1.251.980.802,00	1.211.606.000,00	875.000.000,00	875.000.000,00	875.000.000,00

NO.	URAIAN	JUMLAH				
		REALISASI 2023	REALISASI 2024	TARGET 2025	TARGET 2026 *	TARGET 2027**
1.3.1	Hibah					

Sumber: Badan Keuangan dan Aset Daerah Prov. Sulut Tahun 2025

** TAPD Provinsi Sulawesi Utara*

***Rancangan RPJMD Tahun 2025-2029 Prov. Sulut*

3.2.2. Kebijakan Belanja Daerah

Sinergitas program pembangunan nasional dan daerah untuk penyusunan RKPD 2026 berdasarkan arah kebijakan pembangunan daerah dengan memperhatikan prioritas dan sasaran pembangunan nasional. Arah kebijakan pembangunan daerah tersebut berpedoman pada Standar Pelayanan Minimal (SPM) sesuai dengan Undang Undang Nomor 23 Tahun 2014, dimana terdapat 6 (enam) urusan pemeritahan wajib yang berkaitan dengan pelayanan dasar yang terdiri dari pendidikan; kesehatan; pekerjaan umum dan penataan ruang; perumahan rakyat dan kawasan permukiman; ketentraman, ketertiban umum dan perlindungan masyarakat; serta beberapa prioritas lainnya yaitu 18 urusan pemerintahan wajib non pelayanan dasar dan 8 urusan pemerintahan pilihan. Dasar ini mempengaruhi penjabaran kebijakan belanja daerah dalam berbagai bidang. Belanja daerah selain untuk mendanai pelaksanaan urusan pemerintahan yang menjadi kewenangan daerah, juga digunakan untuk mendanai pelaksanaan unsur pendukung, unsur penunjang, unsur pengawas, unsur kewilayahan, unsur pemerintahan umum dan unsur kekhususan. Belanja daerah disusun untuk mendukung target capaian prioritas pembangunan nasional dan mendanai pelaksanaan urusan Pemerintahan Daerah yang menjadi kewenangan daerah, dalam rangka penerapan tatanan normal baru, produktif dan aman Pasca Covid-19 di berbagai aspek kehidupan, baik aspek pemerintahan, kesehatan, sosial dan ekonomi.

Kebijakan Belanja Daerah Provinsi Sulawesi Utara untuk tahun 2026 diarahkan untuk memenuhi program dan kegiatan prioritas pembangunan daerah dengan menitikberatkan pada pencapaian visi misi dan janji kerja Gubernur dan Wakil Gubernur untuk pemenuhan urusan wajib pelayanan dasar dan urusan wajib pelayanan non dasar serta urusan pilihan; mendorong implementasi strategi pembangunan dan arah kebijakan pembangunan; mengedepankan belanja yang menunjang pertumbuhan ekonomi, peningkatan penyediaan lapangan kerja dan upaya pengentasan kemiskinan serta mendukung kebijakan nasional;

Berdasarkan hasil analisis dan perkiraan sumber-sumber pendapatan daerah dan realisasi serta proyeksi pendapatan daerah dalam 2 (dua) tahun

terakhir, arah kebijakan belanja daerah, serta target penerimaan dan pengeluaran pembiayaan, selanjutnya dituangkan dalam format tabel sebagai berikut:

Tabel 3.3

Realisasi dan Proyeksi/Target Belanja Daerah Provinsi Sulawesi Utara Tahun 2023-2027

NO.	U R A I A N	J U M L A H				
		REALISASI 2023	TARGET 2024	TARGET 2025	TARGET 2026*	TARGET 2027**
2.	**BELANJA**	**3.358.663.215.088,00**	**3.707.934.255.582,00**	**3.661.291.308.086,00**	**3.550.551.065.272,00**	**3.672.334.299.785,00**
2.1	**BELANJA OPERASI**	**2.331.624.377.273,00**	**2.718.227.555.723,00**	**2.645.675.643.952,60**	**2.716.210.487.967,88**	**2.666.750.715.661,00**
2.1.1	Belanja Pegawai	1.204.327.865.998,00	1.423.903.352.025,00	1.720.029.536.781,00	1.750.775.818.149,67	1.874.287.159.185,00
2.1.2	Belanja Barang dan Jasa	906.534.798.730,00	853.103.584.447,00	829.872.233.743,60	876.145.729.971,21	683.271.594.912,00
2.1.3	Belanja Bunga	16.194.564.352,00	8.879.864.279,00	22.368.085.016,00	17.334.938.435,00	12.184.127.348,00
2.1.4	Belanja Subsidi	13.293.237.126,00	4.324.568.033,00	3.844.500.000,00	1.462.000.000,00	4.228.950.000,00
2.1.5	Belanja Hibah	190.226.012.667,00	426.928.841.939,00	68.390.308.412,00	69.653.876.412,00	91.490.806.216,00
2.1.6	Belanja Bantuan Sosial	1.047.898.400,00	1.087.345.000,00	1.170.980.000,00	828.125.000,00	1.288.078.000,00
2.2	**BELANJA MODAL**	**423.879.478.944,00**	**410.830.760.409,00**	**367.514.168.076,40**	**291.959.388.640,12**	**610.851.059.587,00**
2.2.1	Belanja Modal Tanah	36.218.106.608,00	19.396.472.650,00	40.000.000.000,00	27.000.000.000,00	
2.2.2	Belanja Modal Peralatan dan Mesin	165.792.109.225,00	102.240.316.697,00	149.326.547.786,80	127.805.575.348,90	
2.2.3	Belanja Modal Gedung dan Bangunan	110.419.926.917,00	165.608.835.649,00	116.818.104.499,60	51.380.689.244,32	
2.2.4	Belanja Modal Jalan, Jaringan dan Irigasi	90.808.712.427,00	107.516.297.364,00	42.913.977.610,00	67.015.860.642,00	
2.2.5	Belanja Modal Aset Tetap Lainnya	20.640.623.767,00	14.911.185.149,00	18.265.538.180,00	18.265.538.180,00	
2.2.6	Belanja Aset Lainnya	-	1.157.652.900,00	190.000.000,00	491.725.224,90	
2.3	BELANJA TAK TERDUGA	371.182.409,00	450.377.558,00	9.508.656.098,00	9.513.656.098,00	10.459.521.708,00
2.3.1	Belanja Tak Terduga	371.182.409,00	450.377.558,00	9.508.656.098,00	9.513.656.098,00	10.459.521.708,00
2.4	BELANJA TRANSFER	602.788.176.462,00	578.425.561.892,00	638.592.839.959,00	532.867.532.566,00	384.273.002.829,00

NO.	U R A I A N	J U M L A H				
		REALISASI 2023	TARGET 2024	TARGET 2025	TARGET 2026*	TARGET 2027**
2.4.1	Belanja Bagi Hasil	597.788.176.462,00	578.425.561.892,00	638.592.839.959,00	527.867.532.566,00	384.273.002.829,00
2.4.2	Belanja Bantuan Keuangan	5.000.000.000,00	-	-	5.000.000.000,00	

Sumber : Badan Keuangan dan Aset Daerah Prov. Sulut Tahun 2025

** TAPD Provinsi Sulawesi Utara*

***Rancangan RPJMD Tahun 2025-2029 Prov. Sulut*

Anggaran belanja APBD Sulawesi Utara tahun 2026 ditargetkan sebesar Rp. 3.550.551.065.272,00.

Kerangka Pendanaan pembangunan daerah dapat dijelaskan menurut struktur belanja daerah meliputi:

1. **Belanja Operasi**

   Belanja operasi merupakan pengeluaran anggaran untuk kegiatan sehari-hari Pemerintah Daerah yang memberi manfaat jangka pendek. Belanja Operasi dirinci atas jenis:

   a. Belanja Pegawai

      Digunakan untuk menganggarkan kompensasi yang diberikan kepada Kepala Daerah, Wakil Kepala Daerah, Pimpinan dan Anggota DPRD, serta Pegawai ASN dan Non ASN dan ditetapkan sesuai dengan ketentuan peraturan perundang-undangan.

   b. Belanja Barang dan Jasa.

      Belanja barang dan jasa digunakan untuk menganggarkan pengadaan barang/jasa yang nilai manfaatnya kurang dari 12 (dua belas) bulan, termasuk barang/jasa yang akan diserahkan atau dijual kepada masyarakat/pihak ketiga/pihak lain dalam rangka melaksanakan program dan kegiatan Pemerintahan Daerah guna pencapaian sasaran prioritas daerah yang tercantum dalam RPJMD pada SKPD terkait serta diuraikan menurut objek, rincian objek, dan sub rincian objek.

   c. Belanja Bunga

      Belanja bunga digunakan Pemerintah Daerah untuk menganggarkan pembayaran bunga utang yang dihitung atas kewajiban pokok utang berdasarkan perjanjian pinjaman sesuai dengan ketentuan peraturan perundang-undangan.

   d. Belanja Subsidi

      Pemerintah Daerah dapat menganggarkan belanja subsidi dalam APBD Tahun Anggaran 2026 agar harga jual produksi atau jasa yang dihasilkan oleh badan usaha milik negara, BUMD dan/atau badan usaha milik swasta, sesuai dengan ketentuan peraturan perundang-

undangan yang menghasilkan produk atau jasa pelayanan dasar masyarakat.

e. Belanja Hibah dan Bantuan Sosial

Belanja hibah berupa uang, barang, atau jasa dapat dianggarkan dalam APBD sesuai dengan kemampuan keuangan daerah setelah memprioritaskan pemenuhan belanja Urusan Pemerintahan Wajib dan Urusan Pemerintahan Pilihan, kecuali ditentukan lain sesuai dengan ketentuan peraturan perundang-undangan.

f. Belanja Bantuan Sosial

Belanja bantuan sosial berupa uang dan/atau barang dapat dianggarkan dalam APBD sesuai dengan kemampuan keuangan daerah setelah memprioritaskan pemenuhan belanja urusan pemerintahan wajib dan urusan pemerintahan pilihan, kecuali ditentukan lain sesuai dengan ketentuan peraturan perundang-undangan.

2. Belanja Modal

Belanja modal digunakan untuk menganggarkan pengeluaran yang dilakukan dalam rangka pengadaan aset tetap dan aset lainnya.

3. Belanja Transfer

Belanja transfer merupakan pengeluaran uang dari Pemerintah Daerah kepada Pemerintah Daerah lainnya dan/atau dari Pemerintah Daerah kepada pemerintah desa.

4. Belanja Tidak Terduga

Belanja tidak terduga merupakan pengeluaran untuk keadaan darurat termasuk keperluan mendesak yang tidak dapat diprediksi sebelumnya serta pengembalian atas kelebihan pembayaran atas penerimaan daerah tahun-tahun sebelumnya.

3.2.3. Kebijakan Pembiayaan Daerah

Pembiayaan Daerah disediakan untuk menganggarkan setiap penerimaan yang perlu dibayar kembali dan/atau pengeluaran yang akan

diterima kembali, baik pada tahun anggaran yang bersangkutan maupun pada tahun-tahun anggaran berikutnya.

Adapun pembiayaan daerah tersebut terdiri dari:

1. Penerimaan pembiayaan bersumber dari Sisa Lebih Perhitungan Anggaran (SiLPA) Tahun Lalu; Hasil Penjualan Kekayaan Daerah yang Dipisahkan; Penerimaan Pinjaman Daerah; Penerimaan Kembali Pemberian Pinjaman; Penerimaan Piutang Daerah dan Penerimaan Kembali Penyertaan Modal (Investasi) Daerah; dan
2. Pengeluaran Pembiayaan digunakan untuk Pembentukan Dana Cadangan; Penyertaan Modal Pemerintah Daerah pada Perusahaan Daerah; Pembayaran Pokok Utang; Pemberian Pinjaman Daerah dan Sisa lebih Pembiayaan Anggaran Tahun Berjalan (SILPA).

Pengeluaran pembiayaan diprioritaskan pada pengeluaran yang bersifat wajib seperti penyertaan modal daerah. Pemerintah daerah sebagaimana peraturan daerah Penyertaan Modal diarahkan kepada Bank SULUTGO yang berorientasi keuntungan dan bertujuan untuk meningkatkan pelayanan kepada masyarakat. Selanjutnya ditahun 2026, pengeluaran pembiayaan dianggarkan juga untuk pembayaran cicilan pokok utang yang jatuh tempo dimana dalam rangka meningkatkan pelayanan sektor kesehatan dan menunjang pemulihan ekonomi nasional Pemerintah provinsi Sulawesi Utara telah mengambil kebijakan untuk melaksanakan pinjaman dari Lembaga keuangan bukan bank lewat penyedia jasa keuangan pembiayaan infrastruktur PT. Sarana Multi Infrastruktur (Persero).

Hasil analisis dan perkiraan sumber-sumber penerimaan pembiayaan daerah dan realisasi serta proyeksi penerimaan dan pengeluaran pembiayaan daerah dalam 2 (dua) tahun terakhir, dan proyeksi/target tahun rencana dalam rangka perumusan arah kebijakan pengelolaan pembiayaan daerah disajikan dalam bentuk tabel dengan format sebagai berikut:

Tabel 3.4

Realisasi dan Proyeksi/Target Pembiayaan Daerah Provinsi Sulawesi Utara Tahun 2023-2027

NO	Uraian	JUMLAH				
		REALISASI 2023	REALISASI 2024	TARGET 2025	TARGET 2026 *	TARGET 2027 **
(1)	(2)	(4)	(5)	(6)	(7)	
3.	PEMBIAYAAN					
3.1	Penerimaan Pembiayaan	230.389.328.038,68	253.119.165.434,89	35.000.000.000,00	35.000.000.000,00	35.000.000.000,00
3.1.1	Sisa Lebih Perhitungan Anggaran Tahun Sebelumnya (SiLPA)	230.389.328.038,68	253.119.165.434,89	35.000.000.000,00	35.000.000.000,00	35.000.000.000,00
3.1.2	Penerimaan Pinjaman Daerah	-	-	-	-	
3.1.3	Penerimaan Kembali Pemberian Pinjaman Daerah	-	-	-	-	
3.2	Pengeluaran Pembiayaan	156.790.040.664,00	136.790.020.220,00	216.031.506.507,00	260.623.331.432,00	251.923.331.432,00
3.2.1	Pembentukan Dana Cadangan	-	-	-		
3.2.2	Penyertaan Modal Daerah	50.000.000.000,00	30.000.000.000,00	50.000.000.000,00		
3.2.3	Pembayaran Cicilan Pokok Utang yang Jatuh Tempo	106.790.040.664,00	106.790.020.220,00	166.031.506.507,00		
	JUMLAH PEMBIAYAAN NETTO	73.599.287.374,68	(116.329.145.214,89)	(181.031.506.507,00)	(225.623.331.432,00)	(216.923.331.432,00)
	SISA LEBIH PEMBIAYAAN ANGGARAN (SILPA)	253.121.347.252,89	62.233.493.032,68	0	0	

Sumber: Badan Keuangan dan Aset Daerah Prov. Sulut Tahun 2025

** TAPD Provinsi Sulawesi Utara*

*** Rancangan RPJMD Prov. Sulut Tahun 2025-2029*

BAB IV
SASARAN DAN PRIORITAS PEMBANGUNAN DAERAH

Sasaran dan prioritas pembangunan daerah merupakan bagian penting dalam perencanaan pembangunan tahunan yang bertujuan untuk memastikan keterpaduan arah pembangunan sesuai dengan visi, misi, dan program kepala daerah serta dokumen perencanaan pembangunan jangka menengah daerah (RPJMD). Penyusunan sasaran dan prioritas pembangunan daerah dalam Rencana Kerja Pemerintah Daerah (RKPD) Provinsi Sulawesi Utara Tahun 2026 mengacu pada ketentuan Permendagri Nomor 86 Tahun 2017 tentang Tata Cara Perencanaan, Pengendalian, dan Evaluasi Pembangunan Daerah, serta selaras dengan prioritas pembangunan nasional.

Dalam rangka mendukung pencapaian target pembangunan daerah, sasaran pembangunan dirumuskan berdasarkan isu strategis dan tantangan pembangunan yang dihadapi, baik dari aspek ekonomi, sosial, maupun lingkungan. Sasaran tersebut kemudian dijabarkan melalui prioritas pembangunan yang diarahkan pada peningkatan kesejahteraan masyarakat, penguatan daya saing daerah, serta percepatan pembangunan infrastruktur. Prioritas ini diharapkan dapat mendorong pembangunan yang inklusif dan berkelanjutan guna mewujudkan Sulawesi Utara yang sejahtera, berdaya saing, dan berwawasan lingkungan.

Perencanaan pembangunan Provinsi Sulawesi Utara Tahun 2026 disusun dengan pendekatan Tematik, Holistik, Integratif, dan Spasial (THIS) untuk memastikan keterpaduan antarprogram pembangunan di berbagai sektor. Pendekatan tematik menekankan fokus pada isu strategis prioritas, sedangkan pendekatan holistik memastikan keterkaitan antarprogram secara menyeluruh. Pendekatan integratif bertujuan untuk mendorong sinergi antara pemerintah provinsi, kabupaten/kota, dan pemangku kepentingan lainnya, sementara pendekatan spasial mengarahkan pembangunan berdasarkan potensi dan karakteristik wilayah. Melalui pendekatan THIS, perencanaan pembangunan diharapkan mampu menciptakan keselarasan antara kebijakan, program, dan kegiatan guna meningkatkan efektivitas pelaksanaan pembangunan daerah.

4.1. Tujuan dan Sasaran Pembangunan

4.1.1 Visi

Visi Pembangunan Provinsi Sulawesi Utara Tahun 2025–2029 merupakan arah dan cita-cita besar yang ingin diwujudkan oleh Pemerintah Provinsi di bawah kepemimpinan Gubernur Mayjen TNI (Purn.) Yulius Selvanus, SE dan Wakil Gubernur Dr. Johannes Victor Mailangkay, SH, MH. Visi ini menjadi pedoman utama dalam merancang kebijakan, strategi, dan program pembangunan lima tahunan, yang bertujuan untuk mendorong kemajuan daerah, meningkatkan kesejahteraan masyarakat, serta memastikan pembangunan berlangsung secara berkelanjutan dengan memperhatikan kelestarian lingkungan dan tata kelola pemerintahan yang baik. Adapun Visi Pembangunan Provinsi Sulawesi Utara Tahun 2025–2029, adalah:

VISI

MENUJU SULAWESI UTARA MAJU, SEJAHTERA, DAN BERKELANJUTAN
(Towards Advanced, Prosperous, And Sustainable North Sulawesi)

Utara sebagai daerah yang berkembang secara dinamis, adil dalam pemerataan kesejahteraan sosial, serta bertanggung jawab dalam pengelolaan sumber daya alam dan tata kelola pemerintahan. Tiga pilar utama, yaitu **maju**, **sejahtera**, dan **berkelanjutan**, menjadi dasar perumusan setiap kebijakan dan program pembangunan agar manfaatnya dirasakan merata oleh seluruh masyarakat Sulawesi Utara, baik saat ini maupun di masa mendatang.

Ketiga kata kunci tersebut saling melengkapi dan mengarahkan Sulawesi Utara menuju pembangunan yang inklusif dan progresif. 3 kata kunci utama tersebut diaktualisasikan, sebagai berikut:

1) **Maju** dalam konteks ini menggambarkan tekad untuk meningkatkan kualitas hidup masyarakat melalui pencegahan dan pemberantasan korupsi, kolusi, dan nepotisme (KKN), pertumbuhan ekonomi yang merata, pembangunan infrastruktur, serta pengelolaan sumber daya yang lebih efisien.

   Kemajuan ekonomi menjadi aspek utama, dengan fokus pada diversifikasi sektor unggulan seperti pertanian, perikanan, industri pengolahan, dan pariwisata. Selain itu, penguatan kebijakan fiskal, peningkatan Pendapatan Asli Daerah (PAD), dan optimalisasi investasi di berbagai sektor

turut berperan dalam mendorong kemandirian ekonomi daerah. Dengan strategi ini, Sulawesi Utara tidak hanya bertujuan meningkatkan pendapatan dan daya saing, tetapi juga menciptakan lapangan kerja yang lebih luas serta kesejahteraan yang merata bagi masyarakatnya.

Selain kemajuan ekonomi, "Maju" juga mencerminkan peningkatan kualitas sumber daya manusia, pendidikan, teknologi, dan infrastruktur untuk menghadapi tantangan global. Investasi pendidikan, pelatihan keterampilan, dan pengembangan tenaga kerja yang kompetitif menjadi prioritas agar masyarakat Sulawesi Utara dapat beradaptasi dengan perubahan zaman. Kemajuan teknologi juga didorong melalui digitalisasi layanan publik dan infrastruktur komunikasi yang lebih modern.

Sementara itu, dalam bidang ketahanan pangan dan energi, pemerintah berupaya meningkatkan produksi lokal guna mengurangi ketergantungan pada impor. Semua upaya ini ditopang oleh akses, infrastruktur, peningkatan mutu, serta pelayanan teknologi informasi dan komunikasi. Dengan pendekatan yang holistik ini, Sulawesi Utara diharapkan menjadi provinsi yang lebih mandiri, inovatif, dan berdaya saing tinggi di tingkat nasional maupun internasional.

2) Selanjutnya, kata kunci **Sejahtera** mengacu pada peningkatkan kesejahteraan masyarakat secara menyeluruh, mencakup aspek ekonomi, sosial, dan lingkungan. Dari sisi ekonomi, kesejahteraan berarti terwujudnya ketahanan pangan, tercapainya tingkat pendapatan yang layak bagi seluruh penduduk, mengurangi kesenjangan antar wilayah, serta menciptakan lapangan kerja yang berkualitas.

Pemerataan pembangunan menjadi prioritas utama, memastikan bahwa daerah perkotaan maupun pedesaan memiliki akses yang setara terhadap infrastruktur, pendidikan, dan layanan kesehatan. Dengan pendekatan ini, masyarakat Sulawesi Utara dapat menikmati kehidupan yang lebih stabil dan produktif, sehingga daya beli meningkat dan kesejahteraan ekonomi dapat dirasakan oleh semua kalangan.

Selain aspek ekonomi, kesejahteraan juga mencakup dimensi sosial, seperti akses terhadap pendidikan berkualitas, layanan kesehatan yang memadai dan semakin merata, serta lingkungan yang aman dan nyaman. Pemerintah Sulawesi Utara berkomitmen untuk meningkatkan mutu

pendidikan dengan memperluas akses sekolah hingga ke daerah terpencil, meningkatkan kualitas tenaga pendidik, serta memperkenalkan teknologi dalam pembelajaran.

Dalam bidang kesehatan, peningkatan fasilitas medis, ketersediaan tenaga kesehatan, dan program kesehatan preventif menjadi prioritas utama, termasuk pencegahan penyalahgunaan narkoba. Dengan memastikan setiap warga memiliki akses terhadap layanan dasar yang layak, kesejahteraan dalam arti sosial akan terwujud, menciptakan masyarakat yang lebih sehat, berpendidikan, dan berdaya saing tinggi di tingkat nasional maupun global. Selain itu peningkatan kesejahteraan masyarakat melalui penurunan Tingkat kemiskinan baik di perkotaan maupun di pedesaan.

3) Dalam konteks **Berkelanjutan**, mengandung makna mendalam tentang keseimbangan antara kelestarian lingkungan, keberlanjutan investasi dan pertumbuhan ekonomi, kesejahteraan social yang menyangkut pendidikan, kesehatan, keadilan sosial, dan pelestarian budaya. Ini menegaskan bahwa pembangunan di Sulawesi Utara harus dilakukan dengan mempertimbangkan kebutuhan generasi saat ini tanpa mengorbankan hak generasi mendatang.

   Keberlanjutan mencakup berbagai aspek, mulai dari pengelolaan sumber daya alam yang bijak, peningkatan kualitas hidup masyarakat, penerapan teknologi ramah lingkungan, hingga pengelolaan institusi serta penerapan kebijakan yang berpihak pada lingkungan dan kesejahteraan sosial. Dengan prinsip ini, Sulawesi Utara dapat mengembangkan sektor-sektor strategis seperti pariwisata, industri, dan perikanan secara bertanggung jawab, memastikan manfaatnya dapat dirasakan dalam jangka panjang.

   Selain itu, keberlanjutan juga mencerminkan kesiapan daerah dalam menghadapi tantangan global seperti perubahan iklim, degradasi lingkungan, ketersediaan udara yang sehat, air, serta energi, dan ketimpangan sosial. Melalui inovasi, kolaborasi lintas sektor, serta tata kelola yang baik, Sulawesi Utara dapat menjadi model pembangunan yang tidak hanya berorientasi pada pertumbuhan ekonomi tetapi juga menjaga keseimbangan ekologis dan sosial. Sebagai gerbang Indonesia di Pasifik, provinsi ini memiliki potensi untuk memainkan peran penting dalam membangun hubungan internasional yang

berkelanjutan, menjalin diplomasi lingkungan, dan berkontribusi dalam upaya global untuk menciptakan masa depan yang lebih baik bagi semua.

4.1.2 Misi

Guna mewujudkan Visi Pembangunan Provinsi Sulawesi Utara Tahun 2025–2029, yaitu "Menuju Sulawesi Utara Maju, Sejahtera, dan Berkelanjutan", telah dirumuskan delapan misi pembangunan yang bersifat jelas dan realistis sebagai panduan utama dalam menyusun kebijakan dan program yang secara langsung menjawab kebutuhan masyarakat. Delapan misi ini tidak hanya menjadi pelengkap dari visi, tetapi berfungsi sebagai arah operasional yang mencerminkan komitmen Gubernur dan Wakil Gubernur dalam memimpin pembangunan secara terukur, inklusif, dan berorientasi pada hasil. Setiap misi mengandung arah kebijakan yang spesifik dan menjadi pedoman bagi perangkat daerah dalam menetapkan prioritas pembangunan, sehingga dapat menjembatani antara cita-cita besar dalam visi dengan langkah-langkah nyata dalam perencanaan pembangunan jangka menengah. Adapun delapan misi pembangunan Provinsi Sulawesi Utara Tahun 2025–2029 adalah sebagai berikut:

Delapan misi pembangunan Sulawesi Utara Tahun 2025–2029 dirumuskan sebagai arah strategis untuk mewujudkan visi pembangunan daerah. Setiap misi mencerminkan fokus pembangunan yang saling terintegrasi dan menjadi acuan dalam perumusan kebijakan serta pelaksanaan program prioritas secara berkelanjutan. Berikut adalah penjelasan dari kedelapan misi tersebut:

Misi 1	Mencegah dan memberantas KKN serta Narkoba	**Misi 5**	Meningkatkan Ketahanan Pangan, Energi, dan Air Yang Merata dan Berkelanjutan
Misi 2	Meningkatkan Kualitas Sumber Daya Manusia	**Misi 6**	Memperbaiki Tata Kehidupan Masyarakat Yang Tertib, Aman, Nyaman Dengan Melestarikan Nilai-Nilai Budaya Yang Berkearifan Lokal
Misi 3	Membangun Perekonomian Daerah	**Misi 7**	Meningkatkan Tata Kelola Pemerintahan Yang Baik
Misi 4	Memperkuat Daya Saing Daerah dan International	**Misi 8**	Meningkatkan Sistem Pengelolaan Keuangan Daerah Yang Akuntabel dan Transparan

1) *Misi pertama, yaitu Mencegah dan Memberantas KKN serta Narkoba.*

   Misi ini memberikan arah terhadap kebijakan untuk difokuskan pada mewujudkan pemerintahan bersih dan masyarakat bebas narkoba. KKN mengancam tata kelola yang baik, sehingga pencegahan dan pemberantasannya menjadi prioritas. Kebijakan difokuskan pada pengawasan, transparansi, dan edukasi, dengan melibatkan aparat hukum dan lembaga Pendidikan;

2) *Misi kedua, yaitu Meningkatkan Kualitas Sumber Daya Manusia.*

   Misi ini memberikan arah terhadap kebijakan untuk difokuskan pada membangun masyarakat sehat, cerdas, dan berdaya saing. Kebijakan utamanya meliputi peningkatan pendidikan dan kesehatan, pelatihan vokasi, serta pemberdayaan pemuda di bidang inovasi dan teknologi yang dijalankan dengan menjunjung prinsip kesetaraan dan keadilan gender, SDM unggul akan memperkuat daya saing Sulawesi Utara secara nasional dan internasional;

3) *Misi ketiga, yaitu Membangun Perekonomian Daerah.*

   Misi ini memberikan arah terhadap kebijakan untuk difokuskan pada mempercepat pertumbuhan ekonomi yang inklusif dan berkelanjutan. Kebijakannya mencakup pengembangan sektor unggulan seperti pariwisata, perikanan, pertanian, dan industri kreatif. Pemerintah juga mendorong

investasi dan ekonomi digital untuk memperkuat perekonomian daerah serta membuka lebih banyak lapangan kerja;

4) *Misi keempat, yaitu Memperkuat Daya Saing Daerah dan International.*

   Misi ini memberikan arah terhadap kebijakan untuk difokuskan untuk menjadikan Sulawesi Utara daerah berdaya saing nasional dan internasional. Kebijakannya meliputi penguatan infrastruktur, peningkatan konektivitas, dan promosi potensi daerah. Pemerintah juga mengembangkan kerja sama internasional untuk mendorong inovasi dan ekspor;

5) *Misi kelima, yaitu meningkatkan ketahanan pangan, energi, dan air yang merata dan berkelanjutan.*

   Misi ini memberikan arah terhadap kebijakan untuk memastikan akses adil terhadap pangan, energi, dan air bagi masyarakat. Kebijakannya meliputi pertanian dan perikanan berkelanjutan, pengelolaan air yang efektif, serta penggunaan energi terbarukan untuk ramah lingkungan;

6) *Misi keenam, yaitu memperbaiki tata kehidupan masyarakat yang tertib, aman, dan nyaman dengan melestarikan nilai-nilai budaya yang berkearifan lokal.* Misi ini memberikan arah terhadap kebijakan untuk difokuskan pada menciptakan masyarakat yang hidup harmonis dan aman, dengan tetap menjaga nilai-nilai budaya yang menjadi identitas daerah. Kebijakan dalam misi ini mencakup penguatan peran tokoh masyarakat dan lembaga adat, pelestarian budaya lokal, serta peningkatan keamanan dan ketertiban umum melalui pendekatan partisipatif dan berbasis komunitas;

7) *Misi ketujuh, yaitu meningkatkan tata kelola pemerintahan yang pemerintahan yang baik.* Misi ini memberikan arah terhadap kebijakan untuk difokuskan pada digitalisasi pelayanan publik, peningkatan kapasitas ASN, serta penguatan evaluasi dan monitoring program pemerintah. Pemerintahan yang bersih dan efektif akan meningkatkan kepercayaan masyarakat dan mempercepat pembangunan daerah; dan

8) *Misi kedelapan, yaitu meningkatkan sistem pengelolaan keuangan daerah yang akuntabel dan transparan.*

   Misi ini memberikan arah terhadap kebijakan untuk difokuskan pada pengelolaan keuangan yang baik adalah kunci sukses pembangunan daerah.

Kebijakannya meliputi perencanaan dan penganggaran berbasis kinerja, transparansi keuangan, serta optimalisasi PAD.

4.1.3 Program Unggulan

Sebagai wujud nyata dari komitmen dalam mewujudkan visi pembangunan Sulawesi Utara Tahun 2025–2029, Pemerintah Provinsi menetapkan 17 Program Unggulan yang menjadi fokus utama dalam pelaksanaan pembangunan lima tahunan ke depan. Program-program ini dirancang untuk menjawab berbagai tantangan strategis sekaligus mengoptimalkan potensi daerah secara berkelanjutan. Dengan pendekatan yang menyeluruh dan berorientasi pada hasil, 17 Program Unggulan ini menjadi instrumen penting dalam mempercepat pencapaian tujuan pembangunan di berbagai sektor, serta memastikan manfaatnya dapat dirasakan secara merata oleh seluruh masyarakat Sulawesi Utara.

Tabel 4.1 17 Program Unggulan

17 Program Unggulan
1. Pencegahan dan Pemberantasan KKN serta Narkoba;
2. Penuntasan Wajib Belajar Pendidikan Dasar 13 Tahun dan Introduksi Makan Siang Bergizi Gratis;
3. Pengembangan Sumberdaya Manusia Melalui Penguatan Pendidikan Vokasi, Sains, Teknologi, dan Digitalisasi;
4. Penguatan Pelayanan Kesehatan Dasar Untuk Semua dan Jaring Pengaman Sosial;
5. Penguatan Jaringan Infrastruktur Jalan, Irigasi, dan Drainase;
6. Peningkatan Agro-Produksi, Agro-Industri, dan Agro-Marketing;
7. Peningkatan Sarana Prasarana Perikanan Tangkap dan Budidaya;
8. Optimalisasi Pembangunan Desa dan Pemberdayaan UMKM;
9. Pengembangan Sentra Pelayanan Publik Prima;
10. Pengembangan Pariwisata Cerdas (*Smart Tourism*) Berbasis Pesona Alam, Aset Budaya dan Kearifan Lokal, Kesehatan dan Kebugaran, dan *MICE*;
11. Peningkatan Reformasi Birokrasi Melalui Pengembangan Sistem Meritokrasi, Penataan OPD, dan Ketatalaksanaan termasuk pengelolaan keuangan;
12. Peningkatan Kualitas Lingkungan Hidup, Kawasan Permukiman, dan Interaksi Sosial Kemasyarakatan;
13. Pengembangan Rencana Aksi Perubahan Iklim dan Sumberdaya Energi Terbarukan;
14. Pembinaan Olahraga, Pemuda, dan Generasi Milenial;
15. Pemberdayaan Perempuan dan Perlindungan Anak;
16. Peningkatan Kinerja Kawasan Ekonomi Khusus (KEK) dan Pengembangan *Logistics Hub* sebagai *supporting unit* untuk IKN;
17. Pembinaan Pertambangan Rakyat.

Implementasi 17 Program Unggulan tidak hanya mencerminkan arah kebijakan prioritas Pemerintah Provinsi Sulawesi Utara, tetapi juga menjadi wujud konsistensi dalam mendorong transformasi pembangunan yang inklusif, adaptif, dan berkelanjutan. Keberhasilan pelaksanaan program-program ini sangat bergantung pada sinergi antar-perangkat daerah, partisipasi aktif masyarakat, serta dukungan dari pemangku kepentingan lintas sektor. Dengan demikian, 17 Program Unggulan diharapkan mampu menjadi pengungkit utama dalam mewujudkan visi besar Sulawesi Utara sebagai daerah yang maju, sejahtera, dan berdaya saing di tingkat nasional maupun regional.

4.1.4 Tujuan dan Sasaran serta Indikator Kinerja

Tujuan dan Sasaran RKPD 2026 mengacu RPJMD Provinsi Sulawesi Utara Tahun 2025–2029 disusun sebagai penjabaran strategis dari visi dan misi pembangunan daerah yang ditetapkan oleh kepala daerah. Dalam kerangka perencanaan pembangunan daerah, tujuan dan sasaran ini merupakan hasil proses cascading yang sistematis dan terstruktur, yaitu penurunan visi dan misi ke dalam arah pembangunan yang lebih operasional dan terukur. Proses cascading ini penting untuk menjamin konsistensi antara arah kebijakan makro dan pelaksanaan program di lapangan, serta untuk memastikan bahwa seluruh perangkat daerah memiliki rujukan kinerja yang sama dalam mendukung pencapaian pembangunan daerah. Tujuan menetapkan arah strategis pembangunan, sedangkan sasaran merinci capaian yang lebih spesifik dan dapat diukur, yang akan dijadikan dasar dalam penyusunan indikator kinerja, program prioritas, dan alokasi sumber daya pembangunan secara efektif dan efisien.

Penjabaran misi pembangunan daerah Tahun 2025–2029 ke dalam tujuan dan sasaran dirumuskan melalui pendekatan cascading sebagai berikut:

1) Tujuan dan Sasaran Misi 1

Gambar 4.1 Cascading Tujuan dan Sasaran Misi 1

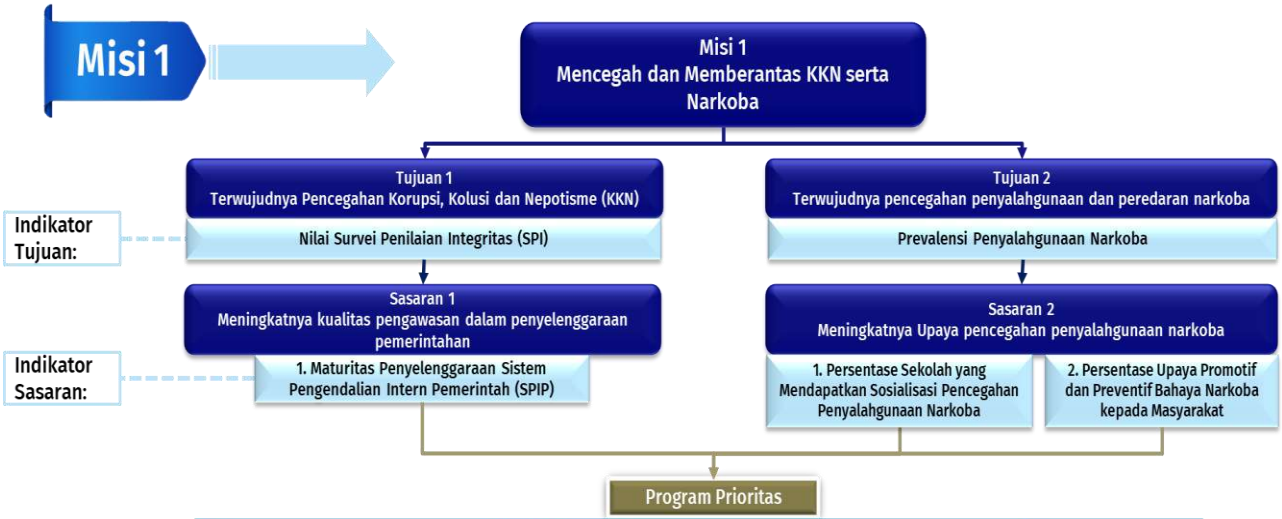

NO	PROGRAM PRIORITAS	OPD
1	Program Penyelenggaraan Pengawasan	Inspektorat
2	Program Perumusan Kebijakan, Pendampingan dan Asistensi.	Inspektorat
3	Program penguatan Ideologi Pancasila dan Karakter Kebangsaan.	Badan Kesatuan Bangsa Dan Politik
4	Program Pengelolaan Pendidikan.	Dinas Pendidikan
5	Program Pemberdayaan Masyarakat Bidang Kesehatan.	Dinas Kesehatan
6	Program Pemenuhan Upaya Kesehatan Perorangan dan Upaya Kesehatan Masyarakat.	Dinas Kesehatan

Misi ini diimplementasikan melalui dua tujuan utama. Tujuan pertama adalah Terwujudnya Pencegahan Korupsi, Kolusi, dan Nepotisme (KKN), yang diukur melalui

indikator Nilai Survei Penilaian Integritas (SPI). Tujuan kedua adalah Terwujudnya Pencegahan Penyalahgunaan dan Peredaran Narkoba, dengan indikator Prevalensi Penyalahgunaan Narkoba. Kedua tujuan ini dirancang untuk memperkuat tata kelola pemerintahan dan menciptakan lingkungan masyarakat yang sehat dan bebas dari narkoba.

Untuk mencapai tujuan tersebut, dirumuskan dua sasaran yang lebih operasional. Sasaran 1 adalah Meningkatnya Kualitas Pengawasan dalam Penyelenggaraan Pemerintahan, yang akan diukur melalui Maturitas Penyelenggaraan Sistem Pengendalian Intern Pemerintah (SPIP). Sedangkan Sasaran 2 adalah Meningkatnya Upaya Pencegahan Penyalahgunaan Narkotika, yang akan diukur melalui Persentase Sekolah yang Mendapatkan Sosialisasi Pencegahan Penyalahgunaan Narkoba serta Persentase Upaya Promotif dan Preventif Bahaya Narkoba kepada Masyarakat.

Sasaran-sasaran ini menunjukkan adanya pendekatan sistematis baik pada ranah birokrasi pemerintahan maupun pada aspek pencegahan sosial masyarakat.

Untuk mendukung pencapaian sasaran tersebut, ditetapkan berbagai program prioritas daerah yang dapat memberikan kontribusi secara langsung maupun tidak langsung, diantaranya terdapat enam program prioritas yang dilaksanakan oleh Organisasi Perangkat Daerah (OPD) terkait. Program-program tersebut antara lain: Penyelenggaraan Pengawasan dan Perumusan Kebijakan oleh Inspektorat, Penguatan Ideologi Pancasila oleh Badan Kesbangpol, serta Program Pendidikan dan Kesehatan yang dilaksanakan oleh Dinas Pendidikan dan Dinas Kesehatan. Sinergi antar-OPD ini menjadi kunci dalam mengimplementasikan misi secara lintas sektor dan memperkuat kolaborasi antara pengawasan internal, pendidikan karakter, serta pelayanan kesehatan yang berorientasi pada pencegahan korupsi dan penyalahgunaan narkoba.

2) Tujuan dan Sasaran Misi 2

Gambar 4.2 Cascading Tujuan dan Sasaran Misi 2

NO	PROGRAM PRIORITAS	OPD
1	Program Pengelolaan Pendidikan	Dinas Pendidikan
2	Program Pendidik dan Tenaga Pendidik	Dinas Pendidikan
3	Program Pengembangan Kurikulum	Dinas Pendidikan
4	Program Pemenuhan Upaya Kesehatan Perorangan dan Upaya Kesehatan Masyarakat	Dinas Kesehatan
5	Program Peningkatan Kapasitas SDM	Dinas Kesehatan
6	Program Pemberdayaan Masyarakat Bidang Kesehatan.	Dinas Kesehatan
7	Program Sediaan Farmasi, Alat Kesehatan & Makanan Minuman	Dinas Kesehatan
8	Program Pemberdayaan Sosial	Dinas Sosial
9	Program Perlindungan dan Jaminan Sosial	Dinas Sosial
10	Program Rehabilitasi Sosial	Dinas Sosial

NO	PROGRAM PRIORITAS	OPD
11	Program Pelatihan Kerja dan Produktivitas Tenaga Kerja	Disnakertrans
12	Program Pengembangan Kapasitas Daya Saing Kepemudaan	Dinas Kepemudaan dan Olahraga
13	Program Pengembangan Daya Saing Keolahragaan	Dinas Kepemudaan dan Olahraga
14	Program Pengarusutamaan Gender dan pemberdayaan Perempuan	DPPPA
15	Program Perlindungan Perempuan	DPPPA
16	Program Peningkatan Kualitas Keluarga	DPPPA
17	Program Pengelolaam Sistem Data Gender dan Anak	DPPPA
18	Program Pemenuhan Hak Anak	DPPPA
19	Program Perlindungan Khusus Anak	DPPPA

Misi 2 diarahkan untuk meningkatkan kualitas sumber daya manusia, yang merupakan fondasi utama dalam pembangunan daerah. Tujuan utamanya adalah terwujudnya masyarakat yang cerdas dan sehat, yang diukur melalui Indeks Modal Manusia (IMM).

Untuk mewujudkan tujuan tersebut, ditetapkan tiga sasaran strategis: (1) meningkatnya kualitas pendidikan masyarakat, (2) meningkatnya kualitas kesehatan masyarakat, dan (3) meningkatnya kualitas kehidupan sosial masyarakat. Sasaran pertama diarahkan pada peningkatan kualitas pendidikan masyarakat, diukur melalui dua indikator, yaitu rata-rata capaian pembelajaran dan harapan lama sekolah. Sasaran kedua menitikberatkan pada peningkatan kualitas kesehatan masyarakat, dengan tiga indikator pengukuran, yaitu angka kelangsungan hidup balita, prevalensi stunting, dan angka kelangsungan hidup usia dewasa. Sementara itu, sasaran ketiga berfokus pada meningkatnya kualitas kehidupan sosial masyarakat, yang diukur menggunakan tiga indikator, yakni persentase penyandang masalah kesejahteraan sosial yang memperoleh bantuan sosial, indeks ketimpangan gender, dan indeks pembangunan pemuda. Ketiga sasaran ini saling melengkapi

untuk menciptakan masyarakat yang cerdas, sehat, dan memiliki kualitas sosial yang semakin baik secara menyeluruh.

Untuk mendukung pencapaian sasaran tersebut, ditetapkan berbagai program prioritas daerah yang dapat memberikan kontribusi secara langsung maupun tidak langsung, diantaranya terdapat sembilan belas program prioritas yang dilaksanakan oleh enam OPD utama, yaitu Dinas Pendidikan, Dinas Kesehatan, Dinas Sosial, Dinas Ketanagakerjaan dan Transmigrasi, Dinas Kepemudaan dan Olahraga serta Dinas Pemberdayaan Perempuan dan Perlindungan Anak.

Program-program tersebut meliputi pengelolaan pendidikan, pengembangan kurikulum, peningkatan kapasitas SDM, pemenuhan upaya kesehatan, penyediaan makanan dan minuman aman, rehabilitasi sosial, Pelatihan Kerja dan Produktivitas Tenaga Kerja hingga Pengembangan Kapasitas Daya Saing Kepemudaan, Daya Saing Olahraga dan Peningkatan Kualitas dan Kesetaraan Gender. Sinergi antar-OPD ini menjadi sangat penting dalam mewujudkan SDM Sulawesi Utara yang unggul, kompetitif, dan memiliki daya tahan sosial.

3) Tujuan dan Sasaran Misi 3

Gambar 4.3 Cascading Tujuan dan Sasaran Misi 3

NO	PROGRAM PRIORITAS	OPD
1	Program Pemberdayaan dan Perlindungan Koperasi	Dinas Koperasi dan UMKM
2	Program pemberdayaan Usaha Menengah, Usaha Kecil, dan Usaha Mikro	Dinas Koperasi dan UMKM
3	Program Peningkatan Daya Tarik Destinasi Pariwisata	Dinas Pariwisata
4	Program Pemasaran Pariwisata	Dinas Pariwisata
5	Program Pengembangan Sumber Daya Pariwisata dan Ekonomi Kreatif	Dinas Pariwisata
6	Program pengelolaan Mineral dan Batubara	Dinas ESDM
7	Program Penyendiaan dan Pengembangan sarana Pertanian	Dinas Pertanian dan Peternakan; Dinas Perkebunan
8	Program Penyendiaan dan Pengembangan prasarana Pertanian	Dinas Pertanian dan Peternakan; Dinas Perkebunan

NO	PROGRAM PRIORITAS	OPD
9	Program Pengendalian Izin Usaha Industri	Dinas Perindustrian dan Perdagangan
10	Program Perencanaan dan Pembangunan Industri	Dinas Perindustrian dan Perdagangan
11	Program Pendidikan dan Pelatihan, Penyuluhan dan Pemberdayaan Masyarakat di Bidang Kehutanan	Dinas Kehutanan
12	Program Pengelolaan Kelautan, Pesisir dan Pulau-Pulau Kecil	Dinas Kelautan dan Perikanan
13	Program Pengelolaan Perikanan Tangkap	Dinas Kelautan dan Perikanan
14	Program Pengelolaan Perikanan Budidaya	Dinas Kelautan dan Perikanan
15	Program Pengawasan Sumber daya Kelautan dan Perikanan	Dinas Kelautan dan Perikanan
16	Program Pelayanan Penanaman Modal	Dinas PM-PTSP

Misi 3 berfokus pada Membangun Perekonomian Daerah, dengan tujuan besar yaitu terwujudnya pertumbuhan ekonomi daerah yang inklusif dan berkelanjutan. Tujuan ini diukur melalui indikator Pertumbuhan Ekonomi, yang mencerminkan kemampuan daerah dalam meningkatkan kesejahteraan masyarakat melalui aktivitas ekonomi yang merata dan berkesinambungan.

Pendekatan inklusif menekankan pentingnya pemerataan manfaat pembangunan ekonomi, sedangkan pendekatan berkelanjutan memastikan bahwa pertumbuhan tersebut tidak merusak daya dukung lingkungan dan tetap relevan dalam jangka panjang.

Untuk mencapai tujuan tersebut, dirumuskan dua sasaran utama. Sasaran 1 adalah Meningkatkan Pertumbuhan Ekonomi Inklusif Berkelanjutan, dengan fokus pada peningkatan kontribusi PDRB dari sektor penyediaan akomodasi, makan dan minum, serta sektor pertambangan dan penggalian. Sementara itu, Sasaran 2 bertujuan Meningkatkan Pertumbuhan Ekonomi berbasis Potensi Unggulan Daerah, yang dilihat dari kontribusi sektor industri serta sektor pertanian, kehutanan, dan perikanan terhadap PDRB. Kedua sasaran ini menunjukkan strategi pembangunan ekonomi yang seimbang antara sektor jasa, industri ekstraktif, dan sektor berbasis sumber daya lokal.

Untuk mendukung sasaran tersebut, ditetapkan berbagai program prioritas daerah yang dapat memberikan kontribusi secara langsung maupun tidak langsung, diantaranya terdapat 16 program prioritas yang tersebar di berbagai Organisasi Perangkat Daerah (OPD) antara lain Dinas Koperasi dan UMKM, Dinas Pariwisata, Dinas ESDM, Dinas Pertanian dan Peternakan, Dinas Kehutanan, Dinas Kelautan dan Perikanan serta Dinas PM-PTSP. Kolaborasi lintas sektor ini menunjukkan komitmen pemerintah daerah dalam mendorong pertumbuhan ekonomi yang produktif, inovatif, dan berpihak pada potensi unggulan daerah Sulawesi Utara.

4) Tujuan dan Sasaran Misi 4

Gambar 4.4 Cascading Tujuan dan Sasaran Misi 4

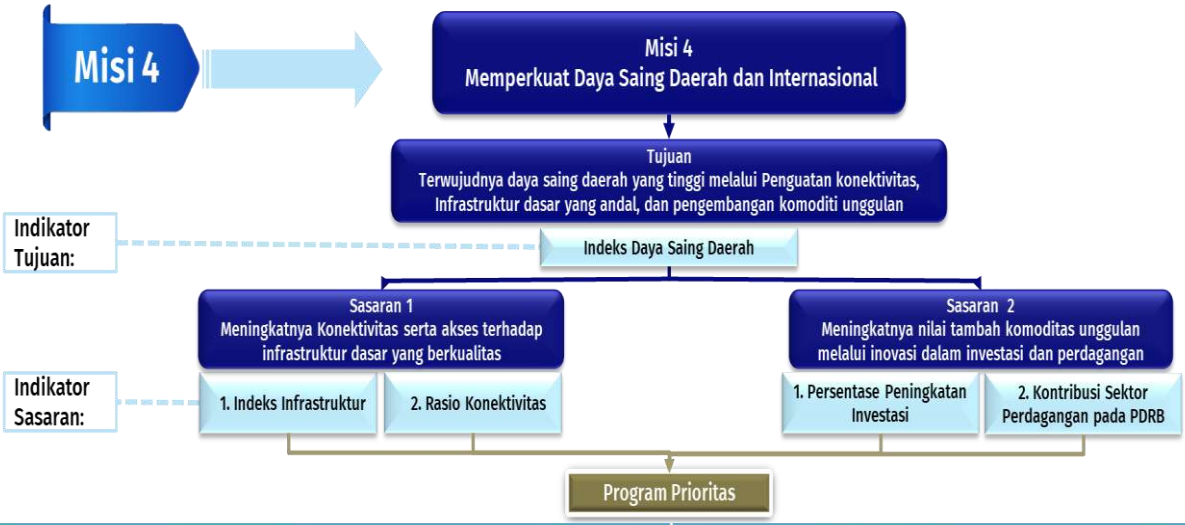

NO	PROGRAM PRIORITAS	OPD
1	Program Penyelenggaraan Jalan	Dinas PUPR
2	Program Pengelolaan dan Pengembangan SPAM	Dinas PUPR
3	Program Pengelolaan dan Pengembangan SPAL	Dinas PUPR
4	Program Pengembangan Sistem dan Pengelolaan Persampahan Regional	Dinas PUPR
5	Program Penyelenggaraan LLAJ	Dinas Perhubungan
6	Program Pengelolaan Pelayaran	Dinas Perhubungan
7	Program Pengembangan Perumahan	Dinas Perkim

NO	PROGRAM PRIORITAS	OPD
8	Program Peningkatan PSU	Dinas Perkim
9	Program Pengembangan Iklim Penanaman Modal.	Dinas PM-PTSP
10	Program Perizinan dan Pendaftaran Perusahaan.	Dinas Perindustrian dan Perdagangan
11	Program Pengembangan Ekspor	Dinas Perindustrian dan Perdagangan
12	Program Stabilisasi Harga, Barang Kebutuhan Pokok dan Barang Penting	Dinas Perindustrian dan Perdagangan

Misi 4 mengusung fokus "Memperkuat Daya Saing Daerah dan Internasional", dengan tujuan besar yaitu terwujudnya daya saing daerah yang tinggi melalui penguatan konektivitas, infrastruktur dasar yang andal, dan pengembangan komoditi unggulan.

Daya saing ini diukur menggunakan Indeks Daya Saing Daerah sebagai indikator utama. Peningkatan daya saing menjadi sangat penting untuk mendorong pertumbuhan ekonomi berkelanjutan, meningkatkan investasi, dan memperluas akses pasar produk unggulan daerah di tingkat nasional maupun internasional.

Untuk mewujudkan tujuan tersebut, ditetapkan dua sasaran strategis. Sasaran 1 adalah Meningkatnya konektivitas serta akses terhadap infrastruktur dasar yang berkualitas, yang diukur melalui dua indikator: Indeks Infrastruktur dan Rasio Konektivitas. Sedangkan Sasaran 2 adalah Meningkatnya nilai tambah komoditas unggulan melalui inovasi dalam investasi dan perdagangan, yang diukur dengan persentase peningkatan investasi dan kontribusi sektor perdagangan terhadap PDRB. Sasaran ini menekankan pentingnya membangun infrastruktur yang

tidak hanya fisik, tetapi juga mampu membuka akses yang merata serta mendukung kemudahan berusaha dan lalu lintas barang dan jasa.

Untuk mendukung sasaran tersebut, ditetapkan berbagai program prioritas daerah yang dapat memberikan kontribusi secara langsung maupun tidak langsung, diantaranya terdapat 12 program prioritas yang akan dijalankan oleh beberapa OPD teknis, antara lain Dinas Perhubungan, Dinas PUPR, Dinas Perkim, Dinas PM-PTSP, serta Dinas Perindustrian dan Perdagangan. Program-program ini mencakup penyelenggaraan jalan, lalu lintas angkutan jalan (LLAJ), pengelolaan pelayaran, pengembangan sistem air minum dan sanitasi, serta pembangunan perumahan dan permukiman. Selain itu, juga ada program strategis seperti peningkatan iklim penanaman modal, pengembangan ekspor, dan stabilisasi harga kebutuhan pokok. Kombinasi program tersebut menunjukkan upaya terpadu Pemerintah Provinsi Sulawesi Utara dalam mendorong infrastruktur yang terintegrasi dengan pengembangan ekonomi berbasis potensi unggulan daerah.

5) Tujuan dan Sasaran Misi 5

Gambar 4.5 Cascading Tujuan dan Sasaran Misi 5

NO	PROGRAM PRIORITAS	OPD
1	Program Pengelolaan Sumber Daya Air.	Dinas PUPR
2	Program Pengelolaan Sumber Daya Ekonomi untuk Kedaulatan dan Kemandirian Pangan.	Dinas Pangan
3	Program Peningkatan Diversifikasi Dan Ketahanan Pangan Masyarakat	Dinas Pangan
4	Program Penanganan Kerawanan Pangan	Dinas Pangan
5	Program Pengelolaan Ketanagalistrikan.	Dinas ESDM
6	Program Pengelolaan energi Baru terbarukan.	Dinas ESDM

NO	PROGRAM PRIORITAS	OPD
7	Program Pengelolaan Persampahan	Dinas Lingkungan Hidup (DLH)
8	Program Pengendalian Pencemaran dan/atau Kerusakan Lingkungan Hidup	DLH
9	Program Pengendalian B3 dan LB3	DLH
10	Program Binwas Terhadap Izin Lingkungan dan Izin PPLH	DLH
11	Program Pengelolaan Hutan	Dinas Kehutanan

Misi 5 dalam RPJMD Provinsi Sulawesi Utara Tahun 2025–2029 bertujuan untuk meningkatkan ketahanan pangan, energi, dan air yang merata dan berkelanjutan, guna mendukung kesejahteraan masyarakat serta keberlanjutan pembangunan daerah. Untuk mewujudkan hal tersebut, dirumuskan dua tujuan utama. Tujuan pertama adalah terwujudnya ketahanan pangan, energi, dan air yang tangguh, adil, dan berkelanjutan, dengan indikator pengukuran berupa Indeks Ketahanan Pangan Daerah, Indeks Ketahanan Energi Daerah, dan Kapasitas Air Baku. Tujuan kedua adalah terwujudnya kualitas lingkungan hidup yang nyaman bagi masyarakat, yang diukur melalui Indeks Kualitas Lingkungan Hidup.

Untuk mencapai kedua tujuan ini, ditetapkan dua sasaran strategis. Sasaran pertama adalah meningkatkan ketahanan pangan, energi, dan air yang berkelanjutan, yang diukur melalui tiga indikator utama: persentase daerah rentan rawan pangan, porsi energi baru terbarukan (EBT) dalam bauran energi primer, dan persentase luas layanan irigasi. Sementara itu, sasaran kedua adalah meningkatkan kualitas lingkungan masyarakat yang diukur melalui indeks kualitas air, indeks kualitas udara, indeks kualitas air laut dan indeks kualitas tutupan lahan. Kedua sasaran ini menitikberatkan pada penguatan ketahanan sumber daya alam dan energi sekaligus memperkuat pengelolaan lingkungan hidup sebagai bagian integral dari pembangunan berkelanjutan.

Untuk mendukung sasaran tersebut, ditetapkan berbagai program prioritas daerah yang dapat memberikan kontribusi secara langsung maupun tidak langsung, diantaranya terdapat sebelas program prioritas yang melibatkan OPD teknis seperti Dinas PUPR, Dinas Pangan, Dinas ESDM, Dinas Lingkungan Hidup, dan Dinas Kehutanan. Program-program tersebut meliputi pengelolaan sumber daya air, peningkatan ketahanan pangan, penanganan kerawanan pangan, pengelolaan energi baru terbarukan, ketenagalistrikan, serta pengelolaan persampahan dan hutan. Dengan pendekatan lintas sektor ini, Pemerintah Provinsi Sulawesi Utara menegaskan komitmennya untuk menjamin akses dan ketersediaan sumber daya alam secara adil, memperkuat ketahanan energi, serta menjaga kelestarian lingkungan sebagai fondasi utama dalam pencapaian kesejahteraan masyarakat dan pembangunan yang berkelanjutan.

6) Tujuan dan Sasaran Misi 6

Gambar 4.6 Cascading Tujuan dan Sasaran Misi 6

NO	PROGRAM PRIORITAS	OPD
1	Program Peningkatan Ketentraman dan Ketertiban Umum	Satuan Polisi Pamong Praja
2	Program Penanggulangan Bencana	BPBD; Satpol PP
3	Program Pengembangan Kesenian Tradisional	Dinas Kebudayaan
4	Program Pembinaan Sejarah	Dinas Kebudayaan
5	Program Pelestarian dan Pengelolaan Cagar Budaya	Dinas Kebudayaan
6	Program Pengelolaan Permuseuman	Dinas Kebudayaan
7	Program Pemberdayaan Lembaga Kemasyarakatan, Lembaga Adat dan Masyarakat Hukum Adat	Dinas Pemberdayaan Masyarakat dan Desa

Misi 6 bertujuan untuk memperbaiki tata kehidupan masyarakat yang tertib, aman, nyaman dengan melestarikan nilai-nilai budaya yang berkeearifan lokal. Misi ini dirancang untuk menciptakan keseimbangan antara ketertiban sosial dan pelestarian budaya sebagai fondasi harmoni masyarakat. Terdapat dua tujuan utama yang menjadi arah pembangunan. Tujuan pertama adalah terwujudnya masyarakat yang tertib, aman dan nyaman, yang diukur melalui Indeks Penyelenggaraan Trantibumlinmas. Tujuan kedua adalah terwujudnya daerah yang berkebudayaan maju, yang diukur dengan Indeks Pembangunan Kebudayaan (IPK).

Untuk mencapai tujuan tersebut, ditetapkan dua sasaran strategis. Sasaran 1 adalah meningkatnya ketenteraman dan ketertiban kehidupan bermasyarakat, yang diukur dengan 3 indikator, yaitu indikator persentase penyelenggaraan tibumtranmas, persentase cakupan perlindungan masyarakat, dan indeks resiko bencana. Sementara itu, Sasaran 2 mengarah pada meningkatnya warisan budaya yang dilestarikan, yang diukur dengan 2 indikator yaitu indikator persentase cagar budaya dan warisan budaya tak benda yang ditetapkan serta indikator persentase warisan budaya yang dilestarikan.

Kedua sasaran ini memperlihatkan bahwa pembangunan sosial yang aman dan nyaman tidak dapat dipisahkan dari pelestarian identitas budaya lokal yang kuat dan partisipatif.

Untuk mendukung sasaran tersebut, ditetapkan berbagai program prioritas daerah yang dapat memberikan kontribusi secara langsung maupun tidak langsung, diantaranya terdapat tujuh program prioritas yang dilaksanakan oleh berbagai OPD seperti Satuan Polisi Pamong Praja, BPBD, Dinas Kebudayaan, serta Dinas Pemberdayaan Masyarakat dan Desa. Program-program tersebut meliputi peningkatan ketertiban umum, penanggulangan bencana, pengembangan kesenian tradisional, pelestarian cagar budaya, hingga pemberdayaan lembaga masyarakat hukum adat. Kolaborasi lintas sektor ini menunjukkan pendekatan holistik dalam membangun masyarakat yang tidak hanya aman secara fisik, tetapi juga kuat secara identitas budaya. Hal ini mencerminkan komitmen pemerintah untuk menjaga tatanan sosial sekaligus merawat warisan budaya sebagai aset pembangunan daerah.

7) Tujuan dan Sasaran Misi 7

Gambar 4.7 Cascading Tujuan dan Sasaran Misi 7

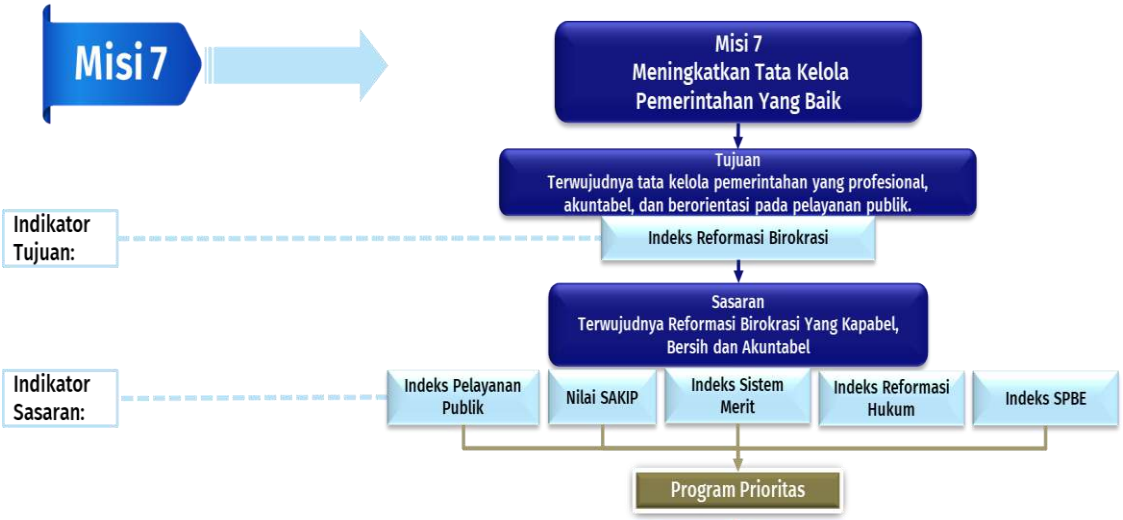

NO	PROGRAM PRIORITAS	OPD
1	Program Fasilitasi dan Koordinasi Hukum	Setda – Biro Hukum
2	Program Penataan Organisasi	Setda – Biro Organisasi
3	Program Kebijakan Pelayanan Pengadaan barang dan jasa	Setda – Biro Barjas
4	Program pemerintahan dan Otonomi Daerah	Setda – Biro Pemerintahan
5	Program Pengelolaan Barang Milik Daerah	Badan Keuangan dan Aset
6	Program Kepegawaian Daerah	Badan Kepegawaian Daerah

NO	PROGRAM PRIORITAS	OPD
7	Program Pengelolaan Arsip	Dinas Perpustakaan dan Arsip
8	Program Pelayanan Penanaman Modal	Dinas PM-PTSP
9	Program Pengelolaan Aplikasi Informatika	Dinas KIPS
10	Program Penyelenggaraan Pengawasan	Inspektorat
11	Program Perumusan Kebijakan, Pendamingan dan Asistensi	Inspektorat

Misi 7 diarahkan untuk meningkatkan tata kelola pemerintahan yang baik, dengan fokus pada penyelenggaraan pemerintahan yang profesional, akuntabel, bersih, dan berorientasi pada pelayanan publik. Tujuan utama dari misi ini adalah terwujudnya tata kelola pemerintahan yang profesional, akuntabel, dan berorientasi pada pelayanan publik, yang diukur melalui Indeks Reformasi Birokrasi. Pendekatan

ini mencerminkan komitmen pemerintah daerah untuk meningkatkan kualitas birokrasi sebagai tulang punggung dalam penyelenggaraan pembangunan yang efektif dan efisien.

Untuk mencapai tujuan tersebut, ditetapkan sasaran strategis yaitu terwujudnya reformasi birokrasi yang kapabel, bersih, dan akuntabel, yang diukur dengan 5 indikator, yaitu indeks pelayanan publik, Nilai SAKIP, Indeks Sistem Merit, Indeks Reformasi Hukum dan Indeks SPBE. Sasaran ini menekankan pentingnya penguatan kapasitas dan integritas birokrasi, agar pelayanan kepada masyarakat dapat dilaksanakan secara transparan, responsif, dan berdaya guna. Hal ini juga sejalan dengan prinsip-prinsip good governance yang menempatkan pelayanan publik sebagai prioritas utama, serta mendukung terciptanya iklim pemerintahan yang efisien dan bebas dari praktik maladministrasi.

Untuk mendukung sasaran tersebut, ditetapkan sejumlah program prioritas yang dilaksanakan oleh perangkat daerah terkait. Program-program tersebut mencakup berbagai aspek penguatan kelembagaan dan tata kelola, seperti fasilitasi dan koordinasi hukum, penataan organisasi, kebijakan pelayanan pengadaan barang/jasa, pemerintahan dan otonomi daerah, pengelolaan barang milik daerah, serta pengelolaan kepegawaian daerah. Selain itu, terdapat pula program yang berfokus pada peningkatan layanan publik dan pengawasan, seperti pengelolaan arsip, pelayanan penanaman modal, pengelolaan aplikasi informatika, penyelenggaraan pengawasan, serta pendampingan. OPD pelaksana antara lain Biro Hukum, Organisasi, Pengadaan Barang dan Jasa (Barjas), dan Biro Ekonomi, Badan Keuangan dan Aset, Badan Kepegawaian Daerah, Dinas Perpustakaan dan Arsip, Dinas PM-PTSP, Dinas KIPS dan Inspektorat.

Kolaborasi lintas biro dan dinas ini menunjukkan strategi menyeluruh dalam membangun sistem pemerintahan yang modern, transparan, dan melayani kebutuhan masyarakat secara optimal.

8) Tujuan dan Sasaran Misi 8

Gambar 4.8 Cascading Tujuan dan Sasaran Misi 8

NO	PROGRAM PRIORITAS	OPD
1	Program Perencanaan Pengendalian & Evaluasi Pembangunan Daerah	Bappeda
2	Program Koordinasi & Sinkronisasi Perencanaan Pembangunan Daerah	Bappeda
3	Program Pengelolaan Keuangan Daerah	BKAD
4	Program Pengelolaan Barang Milik Daerah	BKAD
5	Program Pengelolaan Pendapatan Daerah	BAPENDA
6	Program Penyelenggaraan Pengawasan	Inspektorat

Misi 8 difokuskan pada meningkatkan sistem pengelolaan keuangan daerah yang akuntabel dan transparan. Misi ini menjadi pondasi penting dalam menciptakan tata kelola pemerintahan yang bersih dan profesional. Tujuan utama dari misi ini adalah terwujudnya pengelolaan keuangan daerah yang transparan dan akuntabel, dengan indikator pengukuran berupa Indeks Pengelolaan Keuangan Daerah. Pendekatan ini sejalan dengan prinsip good governance, di mana akuntabilitas dan transparansi menjadi dua aspek kunci dalam pengelolaan keuangan publik.

Untuk mendukung pencapaian tujuan tersebut, dirumuskan dua sasaran strategis. Sasaran 1 adalah meningkatnya kualitas perencanaan pembangunan daerah, yang diukur melalui Indeks Perencanaan Pembangunan Daerah. Sementara Sasaran 2 adalah meningkatnya pengelolaan keuangan daerah yang transparan dan akuntabel, yang diukur melalui Opini BPK atas Laporan Keuangan.

Kedua sasaran ini menegaskan bahwa perencanaan yang baik harus diikuti oleh pelaksanaan anggaran yang disiplin dan dapat dipertanggungjawabkan, guna menjaga kepercayaan publik serta efisiensi penggunaan anggaran daerah.

Untuk mendukung sasaran tersebut, ditetapkan berbagai program prioritas daerah yang dapat memberikan kontribusi secara langsung maupun tidak langsung,

diantaranya terdapat enam program prioritas yang dilaksanakan oleh Bappeda, BKAD, BAPENDA, dan Inspektorat. Program-program tersebut meliputi perencanaan, pengendalian, dan evaluasi pembangunan; pengelolaan keuangan daerah; pengelolaan aset; pengelolaan pendapatan; serta penyelenggaraan fungsi pengawasan. Keterlibatan lintas OPD mencerminkan pentingnya koordinasi dan sinergi antar lembaga dalam mendukung terciptanya sistem keuangan daerah yang tidak hanya tertib secara administratif, tetapi juga mampu menghasilkan manfaat pembangunan yang optimal bagi masyarakat.

4.1.5 Sasaran Pembangunan Daerah

Sasaran pembangunan daerah merupakan penjabaran lebih lanjut dari tujuan pembangunan yang telah ditetapkan, dan menjadi tolok ukur pencapaian visi dan misi pembangunan Provinsi Sulawesi Utara Tahun 2025–2029. Sasaran ini dirumuskan secara terukur dan realistis dengan memperhatikan tantangan aktual, potensi unggulan daerah, serta arah kebijakan nasional. Melalui sasaran pembangunan yang jelas dan terarah, Pemerintah Provinsi Sulawesi Utara dapat memastikan bahwa setiap program dan kegiatan pembangunan memberikan dampak nyata bagi peningkatan kualitas hidup masyarakat, penguatan daya saing daerah, serta tercapainya pembangunan yang inklusif dan berkelanjutan. Rincian sasaran pembangunan daerah selama periode RPJMD 2025–2029 dapat dilihat pada tabel berikut.

Tabel 4.2

Misi, Tujuan dan Sasaran Pembangunan

Provinsi Sulawesi Utara Tahun 2026

Visi/Misi	Tujuan	Sasaran	Indikator	Satuan	Target 2026
Misi 1 Mencegah dan Memberantas KKN serta Narkoba	**Terwujudnya Pencegahan Korupsi, Kolusi dan Nepotisme (KKN)**		**Survei Penilaian Integritas (SPI)**	**Nilai**	**78**
		Meningkatnya kualitas pengawasan dalam penyelenggaraan pemerintahan	Maturitas Penyelenggaraan Sistem Pengendalian Intern Pemerintah (SPIP)	Nilai	Terdefinisi (Level 3)
	Terwujudnya Pencegahan Penyalahgunaan dan peredaran narkoba		**Prevalensi Penyalahgunaan Narkoba**	**Persen**	**1,50**
		Meningkatnya Upaya pencegahan penyalahgunaan narkotika	Persentase Sekolah yang Mendapatkan Sosialisasi Pencegahan Penyalahgunaan Narkoba	Persen	25
			Persentase Upaya Promotif dan Preventif Bahaya Narkoba kepada Masyarakat	Persen	100
Misi 2 Meningkatkan Kualitas Sumber Daya Manusia	**Terwujudnya masyarakat yang cerdas dan sehat**		**Indeks Modal Manusia (IMM)**	**Angka**	**0,53**
		1) Meningkatnya kualitas pendidikan Masyarakat;	Rata-Rata Capaian Pembelajaran:	Persen	54,37
			Harapan Lama Sekolah	Tahun	13,14 - 13,17
		2) Meningkatnya kualitas kesehatan Masyarakat;	Angka Kelangsungan Hidup Balita	Angka	0,98
			Prevalensi Stunting	Persen	18,3
			Angka Kelangsungan Hidup Usia Dewasa	Angka	0,85
		3) Meningkatnya Kualitas Kehidupan Sosial Masyarakat.	Persentase Penyandang Masalah Kesejahteraan Sosial yang memperoleh Bantuan Sosial	Persen	6,19
			Indeks Ketimpangan Gender	Indeks	0,358
			Indeks Pembangunan Pemuda	Indeks	58.35

Visi/Misi	Tujuan	Sasaran	Indikator	Satuan	Target 2026
Misi 3 Membangun Perekonomian Daerah	**Terwujudnya pertumbuhan ekonomi daerah yang inklusif dan berkelanjutan**		**Pertumbuhan Ekonomi**	**%**	**6,05 – 7,05**
		1) Meningkatkan Pertumbuhan Ekonomi Inklusif Berkelanjutan;	Kontribusi PDRB Penyediaan Akomodasi, Makan, Minum	%	1,8
			Kontribusi PDRB Pertambangan dan Penggalian.	%	4,9-5,5
		2) Meningkatkan Pertumbuhan Ekonomi berbasis Potensi Unggulan Daerah	Kontribusi Sektor Industri terhadap PDRB	%	10,70
			Kontribusi PDRB Pertanian, Kehutanan, dan Perikanan	%	20-22
Misi 4 Memperkuat Daya Saing Daerah dan Internasional	**Terwujudnya daya saing daerah yang tinggi melalui Penguatan konektivitas, Infrastruktur dasar yang andal, dan pengembangan komoditi unggulan**		**Indeks Daya Saing Daerah**	**Angka**	**3,56**
		1) Meningkatnya Konektivitas serta akses terhadap infrastruktur dasar yang berkualitas;	Indeks Infrastruktur	Angka	3,00
			Rasio Konektivitas	Rasio	0,508
		2) Meningkatnya nilai tambah komoditas unggulan melalui inovasi dalam investasi dan perdagangan	Persentase Peningkatan Investasi	%	14
			Kontribusi Sektor Perdagangan terhadap PDRB	%	13,70
Misi 5 Meningkatkan Ketahanan Pangan, Energi, dan Air yang Merata dan Berkelanjutan	**Terwujudnya ketahanan pangan, energi dan air yang Tangguh, adil, dan berkelanjutan untuk mendukung kesejahteraan masyarakat dan pembangunan daerah**		**Indeks Ketahanan Pangan Daerah**	**Angka**	**76,29**
			Indeks Ketahanan Energi Daerah	**Angka**	**6,64**
			Kapasitas Air Baku	**Angka**	**0,70**
		Meningkatkan ketahanan pangan, energi, dan air yang berkelanjutan	Persentase Daerah Rentan Rawan Pangan	%	14,7
			Porsi EBT dalam bauran energi primer	%	37.72
			Persentase Luas Layanan Irigasi	%	51,50

Visi/Misi	Tujuan	Sasaran	Indikator	Satuan	Target 2026
	Terwujudnya Kualitas Lingkungan Hidup yang Nyaman Bagi Masyarakat		**Indeks Kualitas Lingkungan Hidup**	**Angka**	**78,88**
		Meningkatkan Kualitas Lingkungan Masyarakat	Indeks Kualitas Air	Angka	75,91
			Indeks Kualitas Udara	Angka	81,80
			Indeks Kualitas Air Laut	Angka	79,34
			Indeks Kualitas Tutupan Lahan	Angka	76,75
Misi 6 Memperbaiki Tata Kehidupan Masyarakat Yang Tertib, Aman, Nyaman Dengan Melestarikan Nilai-Nilai Budaya Yang Berkearifan Lokal	**Terwujudnya Masyarakat yang Tertib, Aman dan Nyaman**		**Indeks Penyelenggaraan Tramtibumlinmas**	**Angka**	**60,50**
		Meningkatnya Ketenteraman dan Ketertiban Kehidupan Bermasyarakat	Persentase Penyelenggaraan Tibumtranmas	Persen	100
			Persentase Cakupan Perlindungan Masyarakat	Persen	100
			Indeks Resiko Bencana	Indeks	159,07 – 157,40
	Terwujudnya Daerah yang Berkebudayaan Maju		**Indeks Pembangunan Kebudayaan**	**Angka**	**57,15 - 57,30**
		Meningkatnya Warisan Budaya Yang dilestarikan	1. Persentase Cagar Budaya dan Warisan Budaya Tak Benda yang Ditetapkan;	Persen	18
			2. Persentase Warisan Budaya yang dilestarikan;	Persen	11,42
Misi 7 Meningkatkan Tata Kelola Pemerintahan Yang Baik	**Terwujudnya tata kelola pemerintahan yang profesional, akuntabel, dan berorientasi pada pelayanan publik.**		**Indeks Reformasi Birokrasi**	**Angka**	**76,02**
		Terwujudnya Reformasi Birokrasi Yang Kapabel, Bersih dan Akuntabel	Indeks Pelayanan Publik	Nilai	4,21
			Nilai SAKIP	Nilai	68,46
			Indeks Sistem Merit	Indeks	0,81

Visi/Misi	Tujuan	Sasaran	Indikator	Satuan	Target 2026
			Indeks Reformasi Hukum	Indeks	77
			Indeks SPBE	Indeks	3,05
Misi 8 Meningkatkan Sistem Pengelolaan Keuangan Daerah Yang Akuntabel dan Transparan	**Terwujudnya pengelolaan keuangan daerah yang transparan dan akuntabel**		**Indeks Pengelolaan Keuangan Daerah**	**Nilai**	**79,34**
		1) Meningkatnya Kualitas Perencanaan Pembangunan Daerah;	Indeks Perencanaan Pembangunan Daerah	Indeks	88
		2) Meningkatnya pengelolaan keuangan daerah yang transparan dan akuntabel.	Opini BPK Atas Laporan Keuangan	Opini	WTP

4.2. Prioritas Pembangunan Tahun 2026

4.2.1 Nasional

Rencana Kerja Pemerintah (RKP) Tahun 2026 dirancang untuk menjawab arahan Presiden dalam mempercepat pembangunan nasional yang berkelanjutan dan inklusif. Presiden menekankan pentingnya agar setiap kebijakan pembangunan diarahkan pada penciptaan lapangan kerja yang berkualitas, penguatan swasembada pangan dan energi, peningkatan produktivitas nasional, serta pemanfaatan inovasi dan teknologi sebagai penggerak utama transformasi ekonomi

Sebagai penjabaran tahun kedua dari pelaksanaan RPJMN 2025–2029 yang mengusung tema besar ***"Bersama Indonesia Maju, Menuju Indonesia Emas 2045"***, RKP Tahun 2026 mengangkat tema strategis:

"Kedaulatan Pangan dan Energi, serta Ekonomi yang Produktif dan Inklusif".

Tema ini menekankan dua kata kunci utama: pertama, penguatan kedaulatan pangan dan energi nasional untuk memastikan ketahanan sumber daya strategis; kedua, percepatan transformasi ekonomi menuju sistem yang produktif, inklusif, dan berdaya saing tinggi. Seluruhnya diperkuat oleh sasaran-sasaran prioritas yang dikelompokkan dalam kerangka Prioritas Nasional (PN) yang saling terintegrasi

Gambar 4.9
Kebijakan Pembangunan RKP Tahun 2026

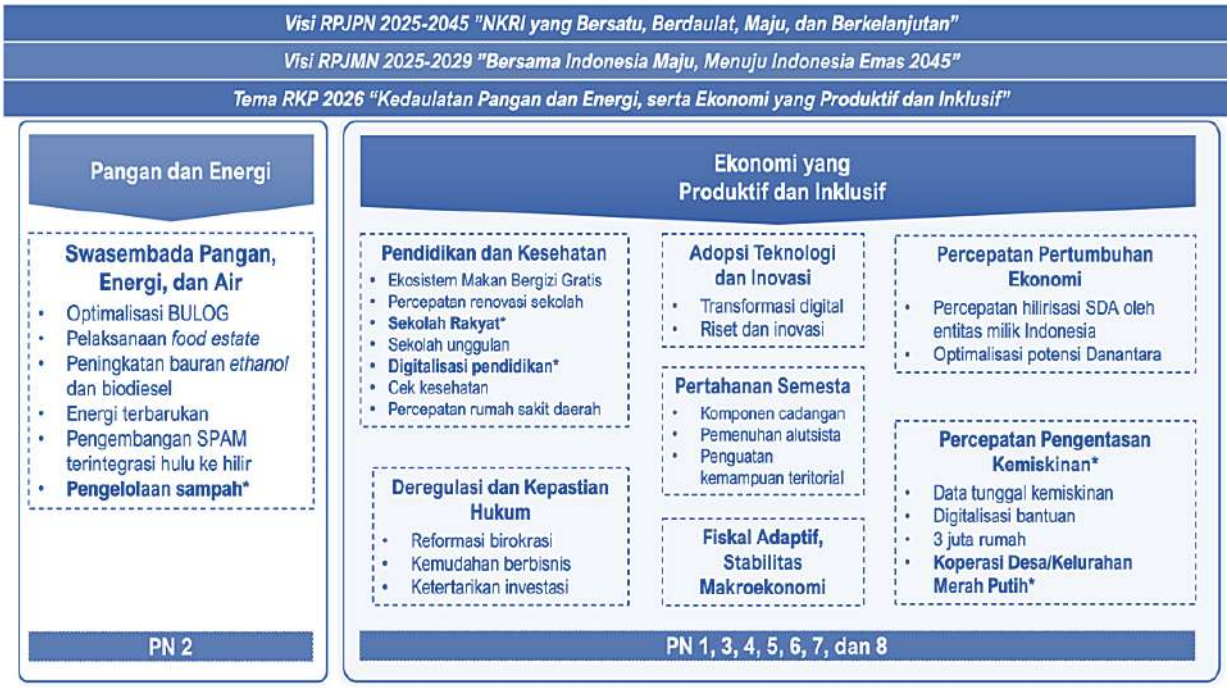

Keterangan: *) Lima Direktif Presiden
Sumber: Kementerian PPN/Bappenas (diolah), 2025

RKP Tahun 2026 diarahkan untuk memperkuat ketahanan pangan, mendorong ekonomi yang produktif dan inklusif, serta mempercepat pembangunan sumber daya manusia berkualitas. Upaya pencapaian kedaulatan pangan dilakukan melalui pengembangan kawasan sentra produksi pangan (KSPP), peningkatan produksi sektor perikanan (blue food), dan penguatan kelembagaan pangan nasional, termasuk transformasi Perum BULOG.

Di sektor energi, pemerintah memprioritaskan pemanfaatan energi bersih melalui peningkatan biofuel (ethanol dan biodiesel), sekaligus mengurangi ketergantungan terhadap energi fosil. Sementara itu, pengembangan SPAM dari hulu ke hilir diperkuat untuk memperluas akses air minum layak, dengan tata kelola berbasis regulasi dan partisipasi masyarakat. Pengelolaan sampah nasional juga direformasi melalui teknologi dan partisipasi multipihak, salah satunya melalui pembangunan PSEL untuk mendukung energi terbarukan dan pengurangan emisi GRK.

Pemerintah juga menekankan penciptaan ekonomi yang inklusif melalui penguatan SDM. Program MBG difokuskan pada pemenuhan gizi anak dan ibu, yang mendukung peningkatan prestasi pendidikan dan kesejahteraan masyarakat. Akses pendidikan yang setara diperluas melalui pengembangan Sekolah Rakyat bagi kelompok rentan, serta pembangunan sekolah unggul sebagai ekosistem pengembangan talenta.

Digitalisasi pendidikan didorong untuk mempercepat pemerataan mutu dan keterampilan digital. Di bidang kesehatan, layanan gratis dan fasilitas kesehatan bergerak dioptimalkan untuk menjangkau daerah sulit akses. Transformasi birokrasi dilanjutkan dengan penguatan sistem digital, integrasi layanan prioritas, dan penerapan kebijakan Satu Data Indonesia (SDI).

Dari sisi ekonomi, peningkatan produktivitas didorong melalui perbaikan kualitas dan realisasi investasi, penguatan ekonomi digital, serta riset dan inovasi terapan. Pemerintah juga memperkuat pertahanan nasional melalui penyediaan komponen cadangan dan alutsista, serta menjaga stabilitas makroekonomi melalui kebijakan fiskal yang adaptif.

Hilirisasi komoditas unggulan seperti nikel, kelapa sawit, dan mineral strategis lainnya terus diperluas melalui pembangunan smelter dan peningkatan kapasitas industri olahan. Dalam rangka percepatan pengentasan kemiskinan, dijalankan digitalisasi bantuan, pembangunan tiga juta rumah untuk MBR, serta

pengembangan Koperasi Merah Putih di desa sebagai pusat ekonomi lokal untuk meningkatkan kesejahteraan masyarakat secara lebih tepat sasaran.

Gambar 4.10
Sasaran Pembangunan RKP 2026

Sumber: Kementerian PPN/Bappenas (diolah), 2025

Melalui pelaksanaan Prioritas Nasional dalam RKP Tahun 2026, diharapkan pembangunan nasional dapat mencapai sasaran yang berorientasi pada pertumbuhan ekonomi yang tinggi dan berkelanjutan, penurunan tingkat kemiskinan, serta peningkatan kualitas sumber daya manusia. Tiga sasaran utama pembangunan nasional tersebut dijabarkan melalui indikator-indikator terukur sebagai berikut:

1) Pertumbuhan Tinggi yang Berkelanjutan

   Perekonomian nasional ditargetkan tumbuh pada kisaran 5,80% hingga 6,30%, mencerminkan komitmen untuk menjaga stabilitas makroekonomi yang disertai dengan peningkatan produktivitas. Di sisi lain, kualitas pertumbuhan juga diukur melalui indikator:

   - Penurunan intensitas emisi Gas Rumah Kaca (GRK) yang ditargetkan pada level 37,14, menunjukkan keseriusan dalam menjaga keberlanjutan lingkungan hidup;
   - Pendapatan per kapita (GNI per capita) ditargetkan mencapai US$ 5.870, menandakan peningkatan kesejahteraan masyarakat secara agregat; dan

- Indeks Kualitas Lingkungan Hidup (IKLH) juga menjadi indikator kunci, dengan target 76,67, sebagai refleksi dari upaya menjaga kelestarian lingkungan dalam kerangka pembangunan berkelanjutan.

2) Penurunan Tingkat Kemiskinan

RKP Tahun 2026 diarahkan untuk menurunkan angka kemiskinan secara signifikan, dengan target sebagai berikut:

- Tingkat kemiskinan nasional diturunkan ke kisaran 6,5% hingga 7,5%;
- Tingkat pengangguran terbuka ditargetkan pada level 4,44% hingga 4,96%, sebagai upaya memperluas kesempatan kerja;
- Rasio Gini, sebagai indikator ketimpangan pendapatan, dijaga dalam rentang 0,377–0,380 untuk memastikan pemerataan hasil pembangunan; dan
- Tingkat kemiskinan ekstrem ditargetkan menurun drastis hingga kisaran 0,0%–0,5%, mencerminkan upaya nyata dalam menghapus kemiskinan paling parah.

3) Peningkatan Kualitas Sumber Daya Manusia

Pembangunan SDM tetap menjadi fondasi utama dalam mendukung transformasi ekonomi. Target utama pada aspek ini diukur melalui:

- Indeks Modal Manusia *(Human Capital Index/HCI)* yang ditetapkan sebesar 0,57, mencerminkan peningkatan kapabilitas individu dalam aspek pendidikan, kesehatan, dan produktivitas di masa depan.

Dalam rangka mewujudkan visi pembangunan nasional dan mencapai sasaran pembangunan jangka menengah sebagaimana tertuang dalam RPJMN 2025–2029, pemerintah menetapkan delapan Prioritas Nasional atau Astacita sebagai agenda utama pembangunan nasional. Astacita ini menjadi landasan arah kebijakan lintas sektor yang wajib dijadikan acuan oleh seluruh kementerian/lembaga dan pemerintah daerah dalam penyusunan dokumen perencanaan, penganggaran, serta pelaksanaan program dan kegiatan pembangunan. Tahun 2026 sebagai tahun kedua implementasi RPJMN, memiliki peran strategis dalam memperkuat konsolidasi kebijakan dan akselerasi pencapaian sasaran pembangunan nasional secara terpadu.

Gambar 4.11

Prioritas Nasional Tahun 2026

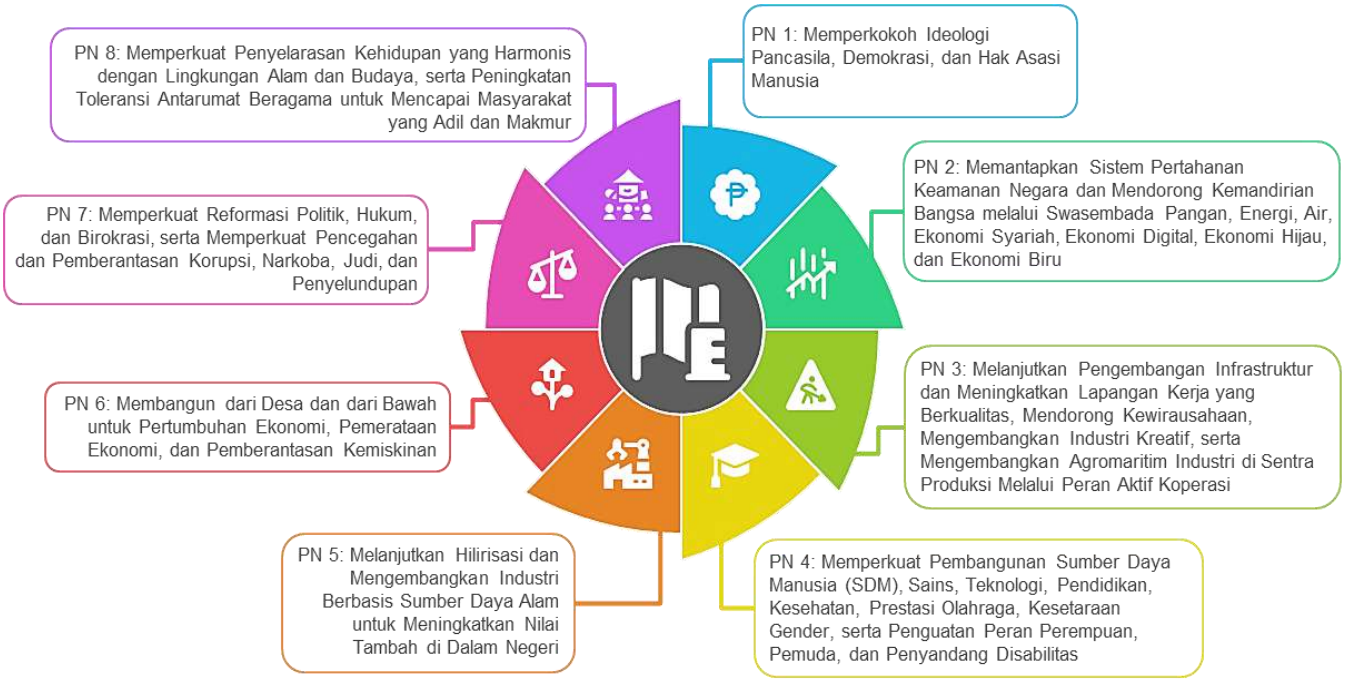

Delapan Prioritas Nasional (Astacita) Tahun 2026, diuraikan sebagai berikut

1) *Prioritas Nasional 1: Memperkuat Ideologi Pancasila, Demokrasi, dan Hak Asasi Manusia*

Membangunan nasional diarahkan untuk memperkuat penghayatan dan pengamalan nilai-nilai Pancasila, memperkuat demokrasi yang substantif, serta menjamin penghormatan dan perlindungan terhadap hak asasi manusia. Pemerintah menempatkan pembinaan ideologi sebagai fondasi karakter kebangsaan melalui penguatan kelembagaan, pendidikan karakter, dan kampanye nilai-nilai kebangsaan. Reformasi kelembagaan juga dilakukan guna meningkatkan kualitas penyelenggaraan pemilu yang demokratis dan transparan.

Upaya perlindungan HAM dilakukan melalui penguatan sistem keadilan dan pemberantasan diskriminasi. Negara juga mendorong kesetaraan perlakuan terhadap seluruh warga tanpa terkecuali, termasuk kelompok rentan. Peningkatan peran masyarakat sipil, penguatan akses keadilan, dan penegakan hukum berbasis HAM menjadi bagian integral dari proses demokratisasi yang berkeadaban.

2) *Prioritas Nasional 2: Meningkatkan Kesejahteraan, Kemandirian, dan Produktivitas Desa*

Pembangunan desa diarahkan untuk memperkuat kapasitas ekonomi dan kesejahteraan masyarakat perdesaan melalui peningkatan akses infrastruktur dasar, penguatan ketahanan sosial ekonomi, dan pengembangan kawasan perdesaan berbasis potensi lokal. Program prioritas meliputi pembangunan kawasan transmigrasi, perluasan peran BUMDes, serta pengembangan ekonomi lokal berbasis pertanian dan ekonomi sirkular.

Selain itu, upaya pengurangan kesenjangan desa–kota dilakukan dengan memfokuskan intervensi pada peningkatan layanan dasar, peningkatan konektivitas wilayah, serta digitalisasi layanan publik. Dukungan terhadap kelembagaan lokal seperti koperasi desa dan UMKM juga diperkuat agar desa mampu menjadi pusat pertumbuhan ekonomi baru yang mandiri dan inklusif.

3) *Prioritas Nasional 3: Meningkatkan Kualitas Sumber Daya Manusia*

Pembangunan sumber daya manusia dilakukan secara menyeluruh dengan fokus pada peningkatan layanan pendidikan dan kesehatan yang berkualitas, inklusif, dan terjangkau. Pemerintah mendorong peningkatan akses terhadap pendidikan dasar dan menengah, pembangunan sekolah unggulan, serta afirmasi untuk kelompok rentan. Selain itu, penguatan keterampilan dan pendidikan vokasi dilakukan agar tenaga kerja siap menghadapi tantangan transformasi ekonomi digital dan industri 4.0.

Pada bidang kesehatan, perhatian difokuskan pada peningkatan gizi ibu dan anak, deteksi dini penyakit, serta pelayanan kesehatan primer yang terjangkau. Pelayanan kesehatan bergerak di daerah terpencil diperluas, dan pembangunan rumah sakit di kabupaten/kota dipercepat. Program Merah Putih Bergerak menjadi pilar integrasi layanan gizi, kesehatan, dan pendidikan bagi generasi muda.

4) *Prioritas Nasional 4: Menuju Ekonomi Hijau yang Berkelanjutan*

Pemerintah mengarahkan pembangunan menuju ekonomi hijau yang menyeimbangkan pertumbuhan ekonomi dan kelestarian lingkungan. Upaya ini dilakukan melalui peningkatan bauran energi terbarukan, pengembangan biofuel, serta transisi dari energi fosil ke energi ramah lingkungan. Selain itu,

konservasi sumber daya alam, pengelolaan hutan lestari, dan perlindungan kawasan ekosistem menjadi bagian dari strategi jangka panjang.

Pengelolaan sampah dari hulu ke hilir juga ditingkatkan melalui teknologi pemrosesan modern seperti PSEL, serta reformasi pengelolaan limbah terpadu yang melibatkan partisipasi masyarakat. Penurunan emisi GRK menjadi target utama dalam mitigasi perubahan iklim, didukung dengan tata kelola lingkungan hidup yang akuntabel dan sistem monitoring berbasis data.

5) *Prioritas Nasional 5: Transformasi Digital dan Inovasi Teknologi*

Transformasi digital menjadi penggerak utama modernisasi tata kelola pemerintahan dan peningkatan produktivitas ekonomi. Pemerintah mempercepat pengembangan arsitektur digital nasional, memperluas infrastruktur TIK, serta mengintegrasikan layanan publik ke dalam satu portal digital tematik. Langkah ini bertujuan untuk menciptakan layanan yang cepat, efisien, dan inklusif di seluruh pelosok negeri.

Inovasi teknologi juga didorong melalui penguatan ekosistem riset dan pengembangan. Dukungan diberikan terhadap lembaga riset, STP, dan TTO, agar hasil inovasi lebih cepat diadopsi secara luas. Fokus juga diarahkan pada penerapan teknologi di sektor strategis seperti pendidikan, kesehatan, pertanian, dan industri manufaktur untuk memperkuat daya saing bangsa.

6) *Prioritas Nasional 6: Pertumbuhan Ekonomi Inklusif dan Berkelanjutan*

Pembangunan ekonomi diarahkan untuk menciptakan pertumbuhan yang tinggi dan merata melalui perluasan lapangan kerja, pemberdayaan UMKM, dan peningkatan investasi berkualitas. Pemerintah mendorong hilirisasi industri berbasis sumber daya alam, pengembangan sektor ekonomi kreatif, serta integrasi ekonomi lokal dalam rantai nilai global.

Kebijakan fiskal dijalankan secara adaptif untuk menjaga stabilitas makroekonomi dan mendukung pembiayaan pembangunan. Pembangunan infrastruktur ekonomi dan kawasan industri juga difokuskan pada wilayah-wilayah strategis untuk memperkuat daya saing daerah. Pemerintah juga memberikan perhatian pada peningkatan produktivitas tenaga kerja melalui pelatihan vokasi dan reformasi pasar kerja.

7) *Prioritas Nasional 7: Stabilisasi Polhukuhankam dan Transformasi Pelayanan Publik*

Stabilitas politik, hukum, pertahanan, dan keamanan menjadi landasan penting dalam pembangunan nasional. Pemerintah memperkuat pertahanan semesta melalui peningkatan kesiapsiagaan TNI, modernisasi alutsista, dan pembentukan komponen cadangan. Di bidang hukum, reformasi sistem peradilan, pemberantasan korupsi, dan perlindungan hukum untuk warga negara terus didorong.

Pelayanan publik ditransformasikan melalui digitalisasi birokrasi dan integrasi data melalui kebijakan Satu Data Indonesia. Fokus diarahkan pada peningkatan kapasitas ASN, efisiensi struktur kelembagaan, serta penguatan pengawasan berbasis teknologi. Transformasi ini diharapkan menciptakan tata kelola pemerintahan yang responsif, transparan, dan berorientasi hasil.

8) *Prioritas Nasional 8: Pemerataan Pembangunan Wilayah*

Pemerintah mendorong pembangunan yang merata melalui pengembangan wilayah tertinggal, perbatasan, dan kawasan transmigrasi. Konektivitas antarwilayah diperkuat melalui pembangunan infrastruktur jalan, pelabuhan, dan logistik untuk meningkatkan mobilitas orang dan barang serta mendukung distribusi hasil produksi lokal ke pasar yang lebih luas.

Pembangunan kawasan strategis seperti wilayah metropolitan, kawasan industri, dan pusat pertumbuhan baru difokuskan untuk mendorong pemerataan ekonomi. Pendekatan pengembangan wilayah juga memperhatikan karakteristik geografis, budaya lokal, dan potensi unggulan tiap daerah. Penguatan sinergi antara pusat dan daerah menjadi kunci dalam mewujudkan pembangunan yang inklusif dan berkeadilan.

4.2.2 Sulawesi Utara

Perumusan sasaran dan prioritas pembangunan Provinsi Sulawesi Utara Tahun 2026 dilandaskan pada sejumlah pertimbangan strategis guna menjamin efektivitas pelaksanaan pembangunan daerah. Penetapan arah kebijakan dan prioritas tersebut merujuk pada: (1) tujuan, sasaran, strategi, arah kebijakan, dan prioritas pembangunan daerah sebagaimana tercantum dalam RPJMD Provinsi

Sulawesi Utara Tahun 2025–2029; (2) hasil evaluasi pelaksanaan pembangunan dalam RKPD tahun sebelumnya, khususnya RKPD 2024 dan capaian Triwulan I RKPD 2025, sebagai dasar perbaikan kinerja; (3) keselarasan dengan Prioritas Nasional dalam RKP Tahun 2026 agar terwujud konsistensi antara kebijakan pusat dan daerah; (4) identifikasi persoalan strategis baik pada skala daerah maupun nasional; dan (5) penyusunan kerangka ekonomi daerah dan kerangka pendanaan pembangunan Tahun 2026 sebagai landasan pengelolaan sumber daya secara optimal dan berkelanjutan.

Untuk memastikan implementasi program dan kegiatan pembangunan berjalan sesuai arah yang ditetapkan, Pemerintah Provinsi Sulawesi Utara menerapkan sistem pengendalian dan evaluasi yang bersifat periodik dan menyeluruh. Pengendalian dilakukan untuk memantau progres pelaksanaan, sedangkan evaluasi berfungsi mengkaji capaian, hambatan, serta peluang perbaikan. Temuan dari evaluasi ini menjadi dasar dalam penyusunan rumusan permasalahan aktual dan penajaman isu strategis pembangunan daerah. Selain itu, hasil evaluasi juga menjadi salah satu sumber dalam merumuskan kebijakan tahun berjalan, bersama dengan acuan nasional, target Standar Pelayanan Minimal (SPM), komitmen terhadap Tujuan Pembangunan Berkelanjutan (SDGs), serta berbagai dokumen perencanaan lainnya yang relevan.

Tema pembangunan Provinsi Sulawesi Utara Tahun 2026 adalah:

“Penguatan Sumber Daya Manusia (SDM), Agrobisnis, dan Pariwisata yang Didukung oleh Regulasi dan Inovasi”.

Tema ini mencerminkan fokus pembangunan daerah yang berorientasi pada peningkatan daya saing dan keberlanjutan. Pemerintah daerah menempatkan pengembangan kualitas SDM, pemberdayaan sektor pertanian dan kelautan, serta optimalisasi potensi pariwisata sebagai fondasi utama untuk mempercepat pertumbuhan ekonomi dan meningkatkan kesejahteraan masyarakat.

Penguatan SDM dilakukan melalui perluasan akses pendidikan, pelatihan vokasi, peningkatan layanan kesehatan, serta pemberdayaan kelompok strategis seperti pemuda dan perempuan. Di sektor agrobisnis, strategi diarahkan pada modernisasi produksi pertanian dan perikanan, penguatan rantai pasok, serta peningkatan nilai tambah produk lokal melalui industri pengolahan. Untuk sektor pariwisata, pembangunan infrastruktur pendukung dan promosi wisata berbasis

budaya diperkuat seiring dengan pengembangan ekonomi kreatif yang melibatkan komunitas lokal.

Dalam mendukung pelaksanaan pembangunan, peran regulasi menjadi sangat penting. Pemerintah Provinsi Sulawesi Utara berkomitmen menyusun kebijakan yang adaptif dan progresif guna mendorong iklim investasi, penyederhanaan perizinan, serta penguatan regulasi di bidang pertanian, lingkungan, dan pariwisata. Reformasi birokrasi dan digitalisasi layanan publik juga dipercepat guna meningkatkan efisiensi dan akuntabilitas pelayanan kepada masyarakat.

Inovasi menjadi pilar percepatan pembangunan daerah. Pemerintah mendorong penerapan teknologi digital dalam sistem pendidikan, sektor pertanian, layanan publik, serta mengembangkan konsep smart city di wilayah strategis. Dukungan terhadap riset, teknologi, dan energi terbarukan menjadi bagian integral dari strategi menjaga keberlanjutan lingkungan dan menghadapi perubahan iklim. Dengan mengedepankan pendekatan inovatif dan kolaboratif, pembangunan Sulawesi Utara Tahun 2026 diarahkan untuk menciptakan pertumbuhan yang inklusif, meningkatkan kualitas hidup masyarakat, dan memastikan keberlanjutan sumber daya alam di masa depan.

Dalam upaya mendukung pencapaian sasaran pembangunan daerah dan selaras dengan arah kebijakan nasional, Pemerintah Provinsi Sulawesi Utara menetapkan delapan Prioritas Pembangunan Daerah (PPD) Tahun 2026 yang menjadi fokus intervensi strategis lintas sektor. Prioritas ini dirancang dengan mempertimbangkan visi pembangunan jangka menengah daerah, evaluasi kinerja tahun sebelumnya, serta respons terhadap tantangan aktual dan potensi unggulan daerah. Setiap PPD mengintegrasikan aspek peningkatan kualitas hidup masyarakat, penguatan daya saing ekonomi, serta keberlanjutan pembangunan, dengan menekankan kolaborasi antar pemangku kepentingan dan pendekatan berbasis wilayah. Penetapan delapan prioritas ini diharapkan mampu menjadi instrumen operasional yang efektif dalam mewujudkan pembangunan yang inklusif, berdaya saing, dan berkelanjutan di Sulawesi Utara.

Gambar 4.12
Prioritas Pembangunan Daerah Tahun 2026

PPD	PRIORITAS PEMBANGUNAN DAERAH
PPD 1	Peningkatan Kualitas Pendidikan dan Pengembangan SDM
PPD 2	Peningkatan Kesehatan dan Kesejahteraan Sosial
PPD 3	Pembangunan Infrastruktur dan Penguatan Sektor Pertanian, Perikanan, dan UMKM
PPD 4	Peningkatan Pelayanan Publik dan Reformasi Birokrasi
PPD 5	Pengembangan Pariwisata dan Budaya Berbasis Kearifan Lokal
PPD 6	Stabilisasi Keamanan dan Ketertiban Masyarakat
PPD 7	Pemenuhan Energi yang Berkelanjutan dan Berwawasan Lingkungan
PPD 8	Peningkatan Ekonomi dan Investasi Daerah

Berikut adalah uraian penjelasan dari masing-masing prioritas pembangunan daerah, sebagai beriku:

1) Peningkatan Kualitas Pendidikan dan Pengembangan SDM

Peningkatan kualitas sumber daya manusia (SDM) menjadi aspek fundamental dalam pembangunan daerah. Prioritas Daerah ini bertujuan untuk mengaktualisasikan program unggulan Penuntasan Wajib Belajar Pendidikan Dasar 13 Tahun dan Introduksi Makan Siang Bergizi Gratis; Pengembangan Sumberdaya Manusia Melalui Penguatan Pendidikan Vokasi, Sains, Teknologi, dan Digitalisasi; Pembinaan Olahraga, Pemuda, dan Generasi Milenial; serta Pemberdayaan Perempuan dan Perlindungan Anak.

2) **Peningkatan Kesehatan dan Kesejahteraan Sosial**

Prioritas ini difokuskan pada peningkatan layanan kesehatan yang lebih merata dan terjangkau bagi seluruh masyarakat. Prioritas Daerah ini bertujuan untuk mengaktualisasikan program unggulan Penguatan Pelayanan Kesehatan Dasar Untuk Semua dan Jaring Pengaman Sosial; Peningkatan Kualitas Lingkungan Hidup, Kawasan Permukiman, dan Interaksi Sosial Kemasyarakatan. Prioritas Daerah ini juga akan memperkuat sistem kesehatan daerah dengan memperluas cakupan layanan primer, menambah tenaga kesehatan profesional, serta meningkatkan kualitas rumah sakit dan puskesmas. Selain itu, upaya pengentasan kemiskinan, pemberian bantuan sosial, serta peningkatan kesejahteraan lansia, anak-anak, dan kelompok rentan lainnya juga menjadi bagian dari prioritas ini.

3) **Pembangunan Infrastruktur dan Penguatan Sektor Pertanian, Perikanan, dan UMKM**

Pembangunan infrastruktur yang memadai menjadi kunci dalam mendorong pertumbuhan ekonomi daerah. Prioritas Daerah ini bertujuan untuk mengaktualisasikan program unggulan Penguatan Jaringan Infrastruktur Jalan, Irigasi, dan Drainase; Peningkatan Agro-Produksi, Agro-Industri, dan Agro-Marketing; Peningkatan Sarana Prasarana Perikanan Tangkap dan Budidaya; Optimalisasi Pembangunan Desa dan Pemberdayaan UMKM. Prioritas Daerah ini juga mencakup pembangunan dan perbaikan akses transportasi yang lebih baik. Selain itu, sektor pertanian, perikanan, dan usaha mikro, kecil, dan menengah (UMKM) akan mendapat perhatian khusus melalui modernisasi teknologi pertanian dan perikanan, dukungan permodalan bagi UMKM, serta penguatan pasar untuk meningkatkan daya saing produk lokal.

4) **Peningkatan Pelayanan Publik dan Reformasi Birokrasi**

Pemerintah Provinsi Sulawesi Utara berkomitmen untuk menciptakan sistem pemerintahan yang transparan, akuntabel, dan profesional. Prioritas Daerah ini bertujuan untuk mengaktualisasikan program unggulan Pengembangan Sentra

Pelayanan Publik Prima; dan Peningkatan Reformasi Birokrasi Melalui Pengembangan Sistem Meritokrasi, Penataan OPD, dan Ketatalaksanaan termasuk pengelolaan keuangan. Prioritas Daerah ini juga mencakup Digitalisasi layanan publik yang akan terus dikembangkan untuk mempercepat proses administrasi dan meningkatkan kualitas pelayanan kepada masyarakat. Reformasi birokrasi juga akan difokuskan pada peningkatan efisiensi kerja aparatur sipil negara (ASN), serta penguatan tata kelola pemerintahan berbasis elektronik (e-government).

5) **Pengembangan Pariwisata dan Budaya Berbasis Kearifan Lokal**

Sebagai daerah yang memiliki potensi pariwisata besar, Sulawesi Utara akan terus mengembangkan sektor pariwisata berbasis keberlanjutan dan kearifan lokal. Prioritas Daerah ini bertujuan untuk mengaktualisasikan program unggulan Pengembangan Pariwisata Cerdas (*Smart Tourism*) Berbasis Pesona Alam, Aset Budaya dan Kearifan Lokal, Kesehatan dan Kebugaran, dan *MICE*. Prioritas Daerah ini juga mencakup promosi destinasi wisata unggulan, peningkatan infrastruktur pariwisata, serta penguatan ekonomi kreatif yang mendukung sektor pariwisata. Pemerintah juga akan mendorong pelestarian budaya dan warisan adat untuk memperkaya daya tarik wisata berbasis komunitas.

6) **Stabilisasi Keamanan dan Ketertiban Masyarakat**

Keamanan dan ketertiban merupakan elemen penting dalam menciptakan iklim investasi dan kehidupan sosial yang kondusif. Prioritas Daerah ini bertujuan untuk mengaktualisasikan program unggulan Pencegahan dan Pemberantasan KKN serta Narkoba. Pemerintah akan bekerja sama dengan aparat keamanan dan masyarakat dalam meningkatkan sistem pengawasan dan penegakan hukum, memperkuat mitigasi bencana, serta menekan angka kriminalitas. Program ini juga mencakup peningkatan kesadaran hukum dan partisipasi masyarakat dalam menjaga keamanan lingkungan.

7) **Pemenuhan Energi yang Berkelanjutan dan Berwawasan Lingkungan**

Pengelolaan energi dan lingkungan yang berkelanjutan menjadi prioritas penting untuk menjaga keseimbangan ekosistem dan mendukung ketahanan

energi daerah. Prioritas Daerah ini bertujuan untuk mengaktualisasikan program unggulan Pengembangan Rencana Aksi Perubahan Iklim dan Sumberdaya Energi Terbarukan. Pemerintah daerah akan mendorong penggunaan energi terbarukan seperti tenaga surya dan hidro, mengurangi emisi karbon melalui program green energy, serta meningkatkan pengelolaan limbah dan konservasi sumber daya alam. Kebijakan ini bertujuan untuk menjaga lingkungan tetap lestari serta menciptakan energi yang lebih efisien dan ramah lingkungan.

8) **Peningkatan Ekonomi dan Investasi Daerah**

Untuk mempercepat pertumbuhan ekonomi, pemerintah daerah akan mendorong peningkatan investasi baik dari dalam maupun luar negeri. Prioritas Daerah ini bertujuan untuk mengaktualisasikan program unggulan Peningkatan Kinerja Kawasan Ekonomi Khusus (KEK) dan Pengembangan *Logistics Hub* sebagai *supporting unit* untuk IKN; Pembinaan Pertambangan Rakyat. Kemudahan perizinan, penyediaan infrastruktur ekonomi, serta penguatan iklim investasi yang kondusif akan menjadi fokus utama prioritas ini. Pemerintah juga akan memberikan insentif bagi sektor-sektor strategis seperti industri kreatif, manufaktur, serta ekspor produk unggulan daerah guna meningkatkan daya saing Sulawesi Utara di tingkat nasional dan internasional.

Melalui penetapan delapan prioritas pembangunan daerah, Pemerintah Provinsi Sulawesi Utara menargetkan tercapainya pembangunan yang lebih inklusif, berkelanjutan, dan mampu memberikan dampak langsung terhadap peningkatan kesejahteraan seluruh lapisan masyarakat. Keberhasilan pelaksanaannya sangat ditentukan oleh kehadiran regulasi yang adaptif serta penerapan inovasi yang konsisten di berbagai sektor strategis pembangunan.

Sebagai wujud integrasi kebijakan yang komprehensif, 17 Program Unggulan Pemerintah Provinsi Sulawesi Utara telah diinternalisasikan secara sistematis ke dalam delapan prioritas pembangunan daerah. Langkah ini dimaksudkan untuk memastikan bahwa program unggulan tersebut tidak hanya menjadi komitmen politik, tetapi juga terimplementasi secara operasional dalam arah kebijakan, program, dan kegiatan pembangunan yang konkret dan terukur pada tahun 2026.

Gambar 4.13
Internalisasi 17 Program Unggulan ke dalam 8 Prioritas Pembangunan Daerah (PPD)

Sebagai upaya untuk memastikan kesinambungan dan konsistensi perencanaan pembangunan, Pemerintah Provinsi Sulawesi Utara menyusun keterkaitan antara isu strategis pembangunan daerah, prioritas pembangunan daerah, dan arah kebijakan tahun 2026 secara sistematis dan terukur. Penyusunan keterkaitan ini bertujuan untuk menjamin bahwa setiap isu strategis yang diidentifikasi dapat ditangani melalui prioritas pembangunan yang relevan, serta diarahkan pada kebijakan yang operasional dan berdampak nyata. Tabel berikut disusun sebagai instrumen perencanaan yang mengintegrasikan analisis situasi aktual, fokus tematik pembangunan, serta langkah-langkah strategis yang akan diambil oleh pemerintah daerah dalam menjawab tantangan dan memanfaatkan peluang pembangunan pada tahun perencanaan.

Keterkaitan Isu Startegis Pembangunan Daerah, Prioritas Pembangunan Daerah dan Arah Kebijakan Tahun 2026, disajikan sebagai berikut:

Tabel 4.3
Keterkaitan Isu Startegis Pembangunan Daerah, Prioritas Pembangunan Daerah dan Arah Kebijakan Tahun 2026

Isu Strategis Daerah	Prioritas Pembangunan Daerah Tahun 2026	Arah Kebijakan 2026
Masih terdapat kesenjangan akses dan kualitas pendidikan antarwilayah, serta rendahnya partisipasi pendidikan menengah dan vokasi.	Peningkatan Kualitas Pendidikan dan Pengembangan SDM	Penguatan Sumber Daya Manusia (SDM), Agrobisnis, dan Pariwisata yang Didukung oleh Regulasi dan Inovasi
Tingkat prevalensi stunting dan gizi buruk masih tinggi, ditambah keterbatasan jangkauan layanan kesehatan dasar dan tingginya ketergantungan terhadap bantuan sosial.	Peningkatan Kesehatan dan Kesejahteraan Sosial	
Rendahnya produktivitas sektor pertanian dan perikanan akibat keterbatasan infrastruktur, akses pembiayaan, serta lemahnya rantai pasok dan nilai tambah.	Pembangunan Infrastruktur dan Penguatan Sektor Pertanian, Perikanan, dan UMKM	
Belum optimalnya kualitas pelayanan publik akibat tumpang tindih kewenangan, belum terintegrasinya layanan digital, dan rendahnya kapasitas birokrasi.	Peningkatan Pelayanan Publik dan Reformasi Birokrasi	
Potensi pariwisata berbasis alam dan budaya belum dimanfaatkan optimal karena minimnya infrastruktur penunjang dan promosi destinasi yang belum terintegrasi.	Pengembangan Pariwisata dan Budaya Berbasis Kearifan Lokal	
Masih terdapat kerentanan terhadap konflik sosial dan kejahatan lintas wilayah serta lemahnya sistem deteksi dan penanganan dini gangguan ketertiban.	Stabilisasi Keamanan dan Ketertiban Masyarakat	
Masih terbatasnya pemanfaatan energi terbarukan dan rendahnya kesadaran lingkungan serta belum optimalnya pengelolaan SDA, persampahan, dan kawasan rawan bencana.	Pemenuhan Energi yang Berkelanjutan dan Berwawasan Lingkungan	
Tantangan pertumbuhan ekonomi akibat daya saing investasi yang rendah, belum optimalnya promosi potensi unggulan, dan belum terbentuknya ekosistem usaha yang terintegrasi.	Peningkatan Ekonomi dan Investasi Daerah	

Adapun keterkaitan antara Prioritas Pembangunan Nasional dalam RKP Tahun 2026 dan Prioritas Pembangunan Daerah dalam RKPD Tahun 2026 diselaraskan sebagai berikut:

Tabel 4.4

Keterkaitan Prioritas Pembangunan Nasional, dan Daerah Tahun 2026

Prioritas Pembangunan Nasional	Prioritas Pembangunan Daerah
1) Memperkokoh ideologi pancasila, demokrasi, dan Hak Asasi Manusia (HAM);	1) Peningkatan Kualitas Pendidikan dan Pengembangan SDM;
2) Memantapkan sistem pertahanan keamanan negara dan mendorong kemandirian bangsa melalui swasembada pangan, energi, air, ekonomi syariah, ekonomi digital, ekonomi hijau, dan ekonomi biru	2) Peningkatan Kesehatan dan Kesejahteraan Sosial;
3) Melanjutkan pengembangan infrastruktur dan meningkatkan lapangan kerja yang berkualitas, mendorong kewirausahaan, agromaritim industri di sentra produksi melalui peran aktif	3) Pembangunan Infrastruktur dan Penguatan Sektor Pertanian, Perikanan, dan UMKM;
4) Memperkuat pembangunan Sumber Daya Manusia (SDM), sains, teknologi, pendidikan, kesehatan, prestasi olahraga, kesetaraan gender, serta penguatan peran perempuan, pemuda (generasi milenial dan generasi z), dan penyandang disabilitas.	4) Peningkatan Pelayanan Publik dan Reformasi Birokrasi:
5) Melanjutkan hilirisasi dan mengembangkan industri berbasis sumber daya alam untuk meningkatkan nilai tambah di dalam negeri.	5) Pengembangan Pariwisata dan Budaya Berbasis Kearifan Lokal;
6) Membangun dari desa dan dari bawah untuk pertumbuhan ekonomi, pemerataan ekonomi, dan pemberantasan kemiskinan	6) Stabilisasi Keamanan dan Ketertiban Masyarakat;
7) Memperkuat reformasi politik, hukum, dan birokrasi, serta memperkuat pencegahan dan pemberantasan korupsi, narkoba, judi, dan penyulundupan.	7) Pemenuhan Energi yang Berkelanjutan dan Berwawasan Lingkungan;
8) Memperkuat penyelarasan kehidupan yang harmonis dengan lingkungan, alam dan budaya, serta peningkatan toleransi antarumat beragama untuk mencapai masyarakat yang adil dan makmur.	8) Peningkatan Ekonomi dan Investasi Daerah

Sebagai bagian dari upaya integrasi perencanaan yang holistik dan berbasis hasil, Pemerintah Provinsi Sulawesi Utara melakukan pemetaan delapan Prioritas Pembangunan Daerah (PPD) Tahun 2026 terhadap sasaran dan indikator kinerja pembangunan daerah yang telah ditetapkan dalam dokumen perencanaan daerah. Pemetaan ini bertujuan untuk memastikan bahwa setiap prioritas pembangunan memiliki kontribusi yang terukur terhadap pencapaian sasaran pembangunan, serta mampu memberikan arah yang jelas dalam pelaksanaan program dan kegiatan. Dengan mengaitkan masing-masing prioritas dengan indikator kinerja yang spesifik, pemerintah daerah dapat lebih fokus dalam mengarahkan sumber daya, memperkuat akuntabilitas pelaksanaan, serta memudahkan proses pemantauan dan evaluasi pencapaian pembangunan secara sistematis dan berkelanjutan.

Tabel 4.5
Pemetaan Prioritas Pembangunan Daerah terhadap Sasaran Pembangunan Provinsi Sulawesi Utara Tahun 2026

PRIORITAS PEMBANGUNAN DAERAH (PPD)	INDIKATOR	SATUAN	TARGET 2026
PPD 1 - Peningkatan Kualitas Pendidikan dan Pengembangan SDM; PPD 2 - Peningkatan Kesehatan dan Kesejahteraan Sosial	Indeks Modal Manusia (IMM)	Angka	0,53
	Prevalensi Penyalahgunaan Narkoba	Persen	1,50
PPD 3 - Pembangunan Infrastruktur dan Penguatan Sektor Pertanian, Perikanan, dan UMKM	Indeks Daya Saing Daerah	Angka	3,56
	Indeks Ketahanan Pangan Daerah	Angka	76,29
	Kapasitas Air Baku	Angka	0,70
PPD 4 - Peningkatan Pelayanan Publik dan Reformasi Birokrasi	Nilai Survei Penilaian Integritas (SPI)	Nilai	78
	Indeks Reformasi Birokrasi	Angka	76,02
	Indeks Pengelolaan Keuangan Daerah	Nilai	79,34
PPD 5 - Pengembangan Pariwisata dan Budaya Berbasis Kearifan Lokal	Indeks Pembangunan Kebudayaan	Angka	57,15 – 57,30
PPD 6 - Stabilisasi Keamanan dan Ketertiban Masyarakat	Indeks Penyelenggaraan Tramtibumlinmas	Angka	60,50
PPD 7 - Pemenuhan Energi yang Berkelanjutan dan Berwawasan Lingkungan	Indeks Ketahanan Energi Daerah	Angka	6,64
	Indeks Kualitas Lingkungan Hidup	Angka	78,88
PPD 8 - Peningkatan Ekonomi dan Investasi Daerah	Pertumbuhan Ekonomi	Persen	6,05 – 7,05

Tabel 4.6 Pemetaan Kerangka Program Pembangunan Daerah
terhadap 8 Misi Daerah, Prioritas Pembangunan Nasional, Prioritas Pembangunan Daerah Tahun 2026

8 MISI RPJMD	17 PROG. UNGGULAN RPJMD	45 KEGIATAN POKOK RPJMD	8 PRIORITAS PEMBANGUNAN DAERAH 2026	NO	KODE PROGRAM	NAMA PROGRAM	PAGU 2026	OPD	8 PRIORITAS NASIONAL (ASTA CITA)	TEMATIK PEMBANGUNAN (NASIONAL)	7 PROGRAM NASIONAL	8 PROGRAM HASIL TERBAIK CAPAT (PHTC)
PPD 1 - PENINGKATAN KUALITAS PENDIDIKAN DAN PENGEMBANGAN SDM;							**316.966.288.276**					
MISI 1 - MENCEGAH DAN MEMBERANTAS KKN SERTA NARKOBA; **MISI 2** - MENINGKATKAN KUALITAS SUMBER DAYA MANUSIA;	**PU 1 -** PENCEGAHAN DAN PEMBERANTASAN KKN SERTA NARKOBA; **PU 2 -** PENUNTASAN WAJIB BELAJAR PENDIDIKAN DASAR 12 TAHUN DAN INTRODUKSI MAKAN SIANG BERGIZI GRATIS;	**KP 1** - WAJIB BELAJAR ANAK USIA SD 6-12 TAHUN (ANGKA PARTISIPASI MURNI, APM 100% / 95,68%); **2KP 2** - WAJIB BELAJAR ANAK USIA SMP 12-15 TAHUN (APM 100% / 76,56%); **KP 4** - PEMBANGUNAN SMK DI 15 KAB/KOTA DAN PENGAMBANGAN PROGRAM DIPLOMA DAN PERGURUAN TINGGI; **KP 5** - PENGEMBANGAN EKOSISTEM PENDIDIKAN (PESERTA DIDIK, GURU DAN TENAGA PENGAJAR, KURIKULUM, INSTITUSI PENDIDIKAN, ORANG TUA DAN KELUARGA, PEMERINTAH, TEKNOLOGI, SERTA KOMUNITAS DAN LINGKUNGAN); **KP 39** - PENGEMBANGAN LITERASI DIGITAL GENERASI Z;	**PPD 1** - PENINGKATAN KUALITAS PENDIDIKAN DAN PENGEMBANGAN SDM;	**1**	**1.01.02**	**PROGRAM PENGELOLAAN PENDIDIKAN**	**282.517.028.885**	**DINAS PENDIDIKAN**	**PN 4** - MEMPERKUAT PEMBANGUNAN SUMBER DAYA MANUSIA (SDM), SAINS, TEKNOLOGI, PENDIDIKAN, KESEHATAN, PRESTASI OLAHRAGA, KESETARAAN GENDER, SERTA PENGUATAN PERAN PEREMPUAN, PEMUDA, DAN PENYANDANG DISABILITAS; **PN 6** - MEMBANGUN DARI DESA DAN DARI BAWAH UNTUK PERTUMBUHAN EKONOMI, PEMERATAAN EKONOMI, DAN PEMBERANTASAN KEMISKINAN;	5. ANGGARAN RESPONSIF GENDER (ARG); 1. KABUPATEN/KOTA LAYAK ANAK; 3. KEMISKINAN EKTREM;	2. PROGRAM MAKAN BERGIZI GRATIS (MBG);	1. MEMBERI MAKAN SIANG DAN SUSU GRATIS DI SEKOLAH DAN PESANTREN, SERTA BANTUAN GIZI UNTUK ANAK BALITA DAN IBU HAMIL; 4. MEMBANGUN SEKOLAH-SEKOLAH UNGGUL TERINTEGRASI DI SETIAP KABUPATEN, DAN MEMPERBAIKI SEKOLAH-SEKOLAH YANG PERLU RENOVASI;
MISI 2 - MENINGKATKAN KUALITAS SUMBER DAYA MANUSIA;	**PU 1 -** PENCEGAHAN DAN PEMBERANTASAN KKN SERTA NARKOBA; **PU 2 -** PENUNTASAN WAJIB BELAJAR PENDIDIKAN DASAR 12 TAHUN DAN INTRODUKSI MAKAN SIANG BERGIZI GRATIS;	**KP 1** - WAJIB BELAJAR ANAK USIA SD 6-12 TAHUN (ANGKA PARTISIPASI MURNI, APM 100% / 95,68%); **KP 2** - WAJIB BELAJAR ANAK USIA SMP 12-15 TAHUN (APM 100% / 76,56%) **KP 3** - PEMBERIAN MAKANAN SEHAT BERGIZI GRATIS; **KP 4** - PEMBANGUNAN SMK DI 15 KAB/KOTA DAN PENGAMBANGAN PROGRAM DIPLOMA DAN PERGURUAN TINGGI; **KP 5** - PENGEMBANGAN EKOSISTEM PENDIDIKAN (PESERTA DIDIK, GURU DAN TENAGA PENGAJAR, KURIKULUM, INSTITUSI PENDIDIKAN, ORANG TUA DAN KELUARGA, PEMERINTAH, TEKNOLOGI, SERTA KOMUNITAS DAN LINGKUNGAN);	**PPD 1** - PENINGKATAN KUALITAS PENDIDIKAN DAN PENGEMBANGAN SDM;	**2**	**1.01.03**	**PROGRAM PENGEMBANGAN KURIKULUM**	**-**	**DINAS PENDIDIKAN**	**PN 4** - MEMPERKUAT PEMBANGUNAN SUMBER DAYA MANUSIA (SDM), SAINS, TEKNOLOGI, PENDIDIKAN, KESEHATAN, PRESTASI OLAHRAGA, KESETARAAN GENDER, SERTA PENGUATAN PERAN PEREMPUAN, PEMUDA, DAN PENYANDANG DISABILITAS;	5. ANGGARAN RESPONSIF GENDER (ARG);		

8 MISI RPJMD	17 PROG. UNGGULAN RPJMD	45 KEGIATAN POKOK RPJMD	8 PRIORITAS PEMBANGUNAN DAERAH 2026	NO	KODE PROGRAM	NAMA PROGRAM	PAGU 2026	OPD	8 PRIORITAS NASIONAL (ASTA CITA)	TEMATIK PEMBANGUNAN (NASIONAL)	7 PROGRAM NASIONAL	8 PROGRAM HASIL TERBAIK CAPAT (PHTC)
MISI 2 - MENINGKATKAN KUALITAS SUMBER DAYA MANUSIA;	**PU 1 -** PENCEGAHAN DAN PEMBERANTASAN KKN SERTA NARKOBA; **PU 2 -** PENUNTASAN WAJIB BELAJAR PENDIDIKAN DASAR 12 TAHUN DAN INTRODUKSI MAKAN SIANG BERGIZI GRATIS;	**KP 1** - WAJIB BELAJAR ANAK USIA SD 6-12 TAHUN (ANGKA PARTISIPASI MURNI, APM 100% / 95,68%); **KP 2** - WAJIB BELAJAR ANAK USIA SMP 12-15 TAHUN (APM 100% / 76,56%); **KP 3** - PEMBERIAN MAKANAN SEHAT BERGIZI GRATIS; **KP 4** - PEMBANGUNAN SMK DI 15 KAB/KOTA DAN PENGAMBANGAN PROGRAM DIPLOMA DAN PERGURUAN TINGGI; **KP 5** - PENGEMBANGAN EKOSISTEM PENDIDIKAN (PESERTA DIDIK, GURU DAN TENAGA PENGAJAR, KURIKULUM, INSTITUSI PENDIDIKAN, ORANG TUA DAN KELUARGA, PEMERINTAH, TEKNOLOGI, SERTA KOMUNITAS DAN LINGKUNGAN);	**PPD 1** - PENINGKATAN KUALITAS PENDIDIKAN DAN PENGEMBANGAN SDM;	**3**	**1.01.04**	**PROGRAM PENDIDIK DAN TENAGA KEPENDIDIKAN**	**200.038.972**	**DINAS PENDIDIKAN**	**PN 4** - MEMPERKUAT PEMBANGUNAN SUMBER DAYA MANUSIA (SDM), SAINS, TEKNOLOGI, PENDIDIKAN, KESEHATAN, PRESTASI OLAHRAGA, KESETARAAN GENDER, SERTA PENGUATAN PERAN PEREMPUAN, PEMUDA, DAN PENYANDANG DISABILITAS;	5. ANGGARAN RESPONSIF GENDER (ARG);		
	PU 2 - PENUNTASAN WAJIB BELAJAR PENDIDIKAN DASAR 12 TAHUN DAN INTRODUKSI MAKAN SIANG BERGIZI GRATIS;	**KP 1** - WAJIB BELAJAR ANAK USIA SD 6-12 TAHUN (ANGKA PARTISIPASI MURNI, APM 100% / 95,68%); **KP 2** - WAJIB BELAJAR ANAK USIA SMP 12-15 TAHUN (APM 100% / 76,56%); **KP 3** - PEMBERIAN MAKANAN SEHAT BERGIZI GRATIS; **KP 4** - PEMBANGUNAN SMK DI 15 KAB/KOTA DAN PENGAMBANGAN PROGRAM DIPLOMA DAN PERGURUAN TINGGI **KP 5** - PENGEMBANGAN EKOSISTEM PENDIDIKAN (PESERTA DIDIK, GURU DAN TENAGA PENGAJAR, KURIKULUM, INSTITUSI PENDIDIKAN, ORANG TUA DAN KELUARGA, PEMERINTAH, TEKNOLOGI, SERTA KOMUNITAS DAN LINGKUNGAN);	**PPD 1** - PENINGKATAN KUALITAS PENDIDIKAN DAN PENGEMBANGAN SDM;	**4**	**1.01.05**	**PROGRAM PENGENDALIAN PERIZINAN PENDIDIKAN**	**-**	**DINAS PENDIDIKAN**	**PN 4** - MEMPERKUAT PEMBANGUNAN SUMBER DAYA MANUSIA (SDM), SAINS, TEKNOLOGI, PENDIDIKAN, KESEHATAN, PRESTASI OLAHRAGA, KESETARAAN GENDER, SERTA PENGUATAN PERAN PEREMPUAN, PEMUDA, DAN PENYANDANG DISABILITAS;	5. ANGGARAN RESPONSIF GENDER (ARG);		
MISI 2 - MENINGKATKAN KUALITAS SUMBER DAYA MANUSIA;	**PU 2 -** PENUNTASAN WAJIB BELAJAR PENDIDIKAN DASAR 12 TAHUN DAN INTRODUKSI MAKAN SIANG BERGIZI GRATIS;	**KP 1** - WAJIB BELAJAR ANAK USIA SD 6-12 TAHUN (ANGKA PARTISIPASI MURNI, APM 100% / 95,68%); **KP 2** - WAJIB BELAJAR ANAK USIA SMP 12-15 TAHUN (APM 100% / 76,56%); **KP 3** - PEMBERIAN MAKANAN SEHAT BERGIZI GRATIS; **KP 4** - PEMBANGUNAN SMK DI 15 KAB/KOTA DAN PENGAMBANGAN PROGRAM DIPLOMA DAN PERGURUAN TINGGI; **KP 5** - PENGEMBANGAN EKOSISTEM PENDIDIKAN (PESERTA DIDIK, GURU DAN TENAGA PENGAJAR, KURIKULUM, INSTITUSI PENDIDIKAN, ORANG TUA DAN KELUARGA, PEMERINTAH, TEKNOLOGI, SERTA KOMUNITAS DAN LINGKUNGAN);	**PPD 1** - PENINGKATAN KUALITAS PENDIDIKAN DAN PENGEMBANGAN SDM;	**5**	**1.01.06**	**PROGRAM PENGEMBANGAN BAHASA DAN SASTRA**	**49.450.000**	**DINAS PENDIDIKAN**	**PN 4** - MEMPERKUAT PEMBANGUNAN SUMBER DAYA MANUSIA (SDM), SAINS, TEKNOLOGI, PENDIDIKAN, KESEHATAN, PRESTASI OLAHRAGA, KESETARAAN GENDER, SERTA PENGUATAN PERAN PEREMPUAN, PEMUDA, DAN PENYANDANG DISABILITAS;	5. ANGGARAN RESPONSIF GENDER (ARG);		

8 MISI RPJMD	17 PROG. UNGGULAN RPJMD	45 KEGIATAN POKOK RPJMD	8 PRIORITAS PEMBANGUNAN DAERAH 2026	NO	KODE PROGRAM	NAMA PROGRAM	PAGU 2026	OPD	8 PRIORITAS NASIONAL (ASTA CITA)	TEMATIK PEMBANGUNAN (NASIONAL)	7 PROGRAM NASIONAL	8 PROGRAM HASIL TERBAIK CAPAT (PHTC)
MISI 2 - MENINGKATKAN KUALITAS SUMBER DAYA MANUSIA;	PU 3 - PENGEMBANGAN SUMBERDAYA MANUSIA MELALUI PENGUATAN PENDIDIKAN VOKASI, SAINS, TEKNOLOGI, DAN DIGITALISASI;	-	**PPD 1** - PENINGKATAN KUALITAS PENDIDIKAN DAN PENGEMBANGAN SDM;	**33**	**2.07.02**	**PROGRAM PERENCANAAN TENAGA KERJA**	**115.074.870**	**DINAS TENAGA KERJA DAN TRANSMIGRASI**	**PN 4** - MEMPERKUAT PEMBANGUNAN SUMBER DAYA MANUSIA (SDM), SAINS, TEKNOLOGI, PENDIDIKAN, KESEHATAN, PRESTASI OLAHRAGA, KESETARAAN GENDER, SERTA PENGUATAN PERAN PEREMPUAN, PEMUDA, DAN PENYANDANG DISABILITAS; **PN 6** - MEMBANGUN DARI DESA DAN DARI BAWAH UNTUK PERTUMBUHAN EKONOMI, PEMERATAAN EKONOMI, DAN PEMBERANTASAN KEMISKINAN;		4. MEMPERKUAT PEMBANGUNAN SUMBER DAYA MANUSIA (SDM), SAINS, TEKNOLOGI, PENDIDIKAN, KESEHATAN, PRESTASI OLAHRAGA, KESETARAAN GENDER, SERTA PENGUATAN PERAN PEREMPUAN, PEMUDA, DAN PENYANDANG DISABILITAS	
MISI 2 - MENINGKATKAN KUALITAS SUMBER DAYA MANUSIA;	PU 3 - PENGEMBANGAN SUMBERDAYA MANUSIA MELALUI PENGUATAN PENDIDIKAN VOKASI, SAINS, TEKNOLOGI, DAN DIGITALISASI;	-	**PPD 1** - PENINGKATAN KUALITAS PENDIDIKAN DAN PENGEMBANGAN SDM;	**34**	**2.07.03**	**PROGRAM PELATIHAN KERJA DAN PRODUKTIVITAS TENAGA KERJA**	**231.071.826**	**DINAS TENAGA KERJA DAN TRANSMIGRASI**	**PN 4** - MEMPERKUAT PEMBANGUNAN SUMBER DAYA MANUSIA (SDM), SAINS, TEKNOLOGI, PENDIDIKAN, KESEHATAN, PRESTASI OLAHRAGA, KESETARAAN GENDER, SERTA PENGUATAN PERAN PEREMPUAN, PEMUDA, DAN PENYANDANG DISABILITAS; **PN 6** - MEMBANGUN DARI DESA DAN DARI BAWAH UNTUK PERTUMBUHAN EKONOMI, PEMERATAAN EKONOMI, DAN PEMBERANTASAN KEMISKINAN;		4. MEMPERKUAT PEMBANGUNAN SUMBER DAYA MANUSIA (SDM), SAINS, TEKNOLOGI, PENDIDIKAN, KESEHATAN, PRESTASI OLAHRAGA, KESETARAAN GENDER, SERTA PENGUATAN PERAN PEREMPUAN, PEMUDA, DAN PENYANDANG DISABILITAS	
MISI 2 - MENINGKATKAN KUALITAS SUMBER DAYA MANUSIA;	PU 3 - PENGEMBANGAN SUMBERDAYA MANUSIA MELALUI PENGUATAN PENDIDIKAN VOKASI, SAINS, TEKNOLOGI, DAN DIGITALISASI;	-	**PPD 1** - PENINGKATAN KUALITAS PENDIDIKAN DAN PENGEMBANGAN SDM;	**35**	**2.07.04**	**PROGRAM PENEMPATAN TENAGA KERJA**	**123.260.689**	**DINAS TENAGA KERJA DAN TRANSMIGRASI**	**PN 4** - MEMPERKUAT PEMBANGUNAN SUMBER DAYA MANUSIA (SDM), SAINS, TEKNOLOGI, PENDIDIKAN, KESEHATAN, PRESTASI OLAHRAGA, KESETARAAN GENDER, SERTA PENGUATAN PERAN PEREMPUAN, PEMUDA, DAN PENYANDANG DISABILITAS; **PN 6** - MEMBANGUN DARI DESA DAN DARI BAWAH UNTUK PERTUMBUHAN EKONOMI, PEMERATAAN EKONOMI, DAN PEMBERANTASAN KEMISKINAN;	5. ANGGARAN RESPONSIF GENDER (ARG);	4. MEMPERKUAT PEMBANGUNAN SUMBER DAYA MANUSIA (SDM), SAINS, TEKNOLOGI, PENDIDIKAN, KESEHATAN, PRESTASI OLAHRAGA, KESETARAAN GENDER, SERTA PENGUATAN PERAN PEREMPUAN, PEMUDA, DAN PENYANDANG DISABILITAS	

8 MISI RPJMD	17 PROG. UNGGULAN RPJMD	45 KEGIATAN POKOK RPJMD	8 PRIORITAS PEMBANGUNAN DAERAH 2026	NO	KODE PROGRAM	NAMA PROGRAM	PAGU 2026	OPD	8 PRIORITAS NASIONAL (ASTA CITA)	TEMATIK PEMBANGUNAN (NASIONAL)	7 PROGRAM NASIONAL	8 PROGRAM HASIL TERBAIK CAPAT (PHTC)
MISI 2 - MENINGKATKAN KUALITAS SUMBER DAYA MANUSIA;	PU 3 - PENGEMBANGAN SUMBERDAYA MANUSIA MELALUI PENGUATAN PENDIDIKAN VOKASI, SAINS, TEKNOLOGI, DAN DIGITALISASI;	-	**PPD 1** - PENINGKATAN KUALITAS PENDIDIKAN DAN PENGEMBANGAN SDM;	**36**	**2.07.05**	**PROGRAM HUBUNGAN INDUSTRIAL**	**14.535.613.000**	**DINAS TENAGA KERJA DAN TRANSMIGRASI**	**PN 4** - MEMPERKUAT PEMBANGUNAN SUMBER DAYA MANUSIA (SDM), SAINS, TEKNOLOGI, PENDIDIKAN, KESEHATAN, PRESTASI OLAHRAGA, KESETARAAN GENDER, SERTA PENGUATAN PERAN PEREMPUAN, PEMUDA, DAN PENYANDANG DISABILITAS; **PN 6** - MEMBANGUN DARI DESA DAN DARI BAWAH UNTUK PERTUMBUHAN EKONOMI, PEMERATAAN EKONOMI, DAN PEMBERANTASAN KEMISKINAN;	5. ANGGARAN RESPONSIF GENDER (ARG);	4. MEMPERKUAT PEMBANGUNAN SUMBER DAYA MANUSIA (SDM), SAINS, TEKNOLOGI, PENDIDIKAN, KESEHATAN, PRESTASI OLAHRAGA, KESETARAAN GENDER, SERTA PENGUATAN PERAN PEREMPUAN, PEMUDA, DAN PENYANDANG DISABILITAS	
MISI 2 - MENINGKATKAN KUALITAS SUMBER DAYA MANUSIA;	PU 3 - PENGEMBANGAN SUMBERDAYA MANUSIA MELALUI PENGUATAN PENDIDIKAN VOKASI, SAINS, TEKNOLOGI, DAN DIGITALISASI;	-	**PPD 1** - PENINGKATAN KUALITAS PENDIDIKAN DAN PENGEMBANGAN SDM;	**37**	**2.07.06**	**PROGRAM PENGAWASAN KETENAGAKERJAAN**	**195.446.433**	**DINAS TENAGA KERJA DAN TRANSMIGRASI**	**PN 4** - MEMPERKUAT PEMBANGUNAN SUMBER DAYA MANUSIA (SDM), SAINS, TEKNOLOGI, PENDIDIKAN, KESEHATAN, PRESTASI OLAHRAGA, KESETARAAN GENDER, SERTA PENGUATAN PERAN PEREMPUAN, PEMUDA, DAN PENYANDANG DISABILITAS; **PN 6** - MEMBANGUN DARI DESA DAN DARI BAWAH UNTUK PERTUMBUHAN EKONOMI, PEMERATAAN EKONOMI, DAN PEMBERANTASAN KEMISKINAN;	5. ANGGARAN RESPONSIF GENDER (ARG);	4. MEMPERKUAT PEMBANGUNAN SUMBER DAYA MANUSIA (SDM), SAINS, TEKNOLOGI, PENDIDIKAN, KESEHATAN, PRESTASI OLAHRAGA, KESETARAAN GENDER, SERTA PENGUATAN PERAN PEREMPUAN, PEMUDA, DAN PENYANDANG DISABILITAS	
MISI 2 - MENINGKATKAN KUALITAS SUMBER DAYA MANUSIA;	**PU 14** - PEMBINAAN OLAHRAGA, PEMUDA, DAN GENERASI MILENIAL;	**KP 37** - PENINGKATAN SARANA PRASARANA OLAHRAGA DAN PEMBINAAN PROFESIONALISME ATLIT;	**PPD 1** - PENINGKATAN KUALITAS PENDIDIKAN DAN PENGEMBANGAN SDM;	**89**	**2.19.02**	**PROGRAM PENGEMBANGAN KAPASITAS DAYA SAING KEPEMUDAAN**	**1.824.004.662**	**DINAS KEPEMUDAAN DAN OLAHRAGA**	**PN 4** - MEMPERKUAT PEMBANGUNAN SUMBER DAYA MANUSIA (SDM), SAINS, TEKNOLOGI, PENDIDIKAN, KESEHATAN, PRESTASI OLAHRAGA, KESETARAAN GENDER, SERTA PENGUATAN PERAN PEREMPUAN, PEMUDA, DAN PENYANDANG DISABILITAS;			
MISI 2 - MENINGKATKAN KUALITAS SUMBER DAYA MANUSIA;	**PU 14** - PEMBINAAN OLAHRAGA, PEMUDA, DAN GENERASI MILENIAL;	**KP 37** - PENINGKATAN SARANA PRASARANA OLAHRAGA DAN PEMBINAAN PROFESIONALISME ATLIT;	**PPD 1** - PENINGKATAN KUALITAS PENDIDIKAN DAN PENGEMBANGAN SDM;	**90**	**2.19.03**	**PROGRAM PENGEMBANGAN DAYA SAING KEOLAHRAGAAN**	**15.642.186.753**	**DINAS KEPEMUDAAN DAN OLAHRAGA**	**PN 4** - MEMPERKUAT PEMBANGUNAN SUMBER DAYA MANUSIA (SDM), SAINS, TEKNOLOGI, PENDIDIKAN, KESEHATAN, PRESTASI OLAHRAGA, KESETARAAN GENDER, SERTA PENGUATAN PERAN PEREMPUAN, PEMUDA, DAN PENYANDANG DISABILITAS;			

8 MISI RPJMD	17 PROG. UNGGULAN RPJMD	45 KEGIATAN POKOK RPJMD	8 PRIORITAS PEMBANGUNAN DAERAH 2026	NO	KODE PROGRAM	NAMA PROGRAM	PAGU 2026	OPD	8 PRIORITAS NASIONAL (ASTA CITA)	TEMATIK PEMBANGUNAN (NASIONAL)	7 PROGRAM NASIONAL	8 PROGRAM HASIL TERBAIK CAPAT (PHTC)
MISI 2 - MENINGKATKAN KUALITAS SUMBER DAYA MANUSIA;	**PU 14** - PEMBINAAN OLAHRAGA, PEMUDA, DAN GENERASI MILENIAL;	**KP 37** - PENINGKATAN SARANA PRASARANA OLAHRAGA DAN PEMBINAAN PROFESIONALISME ATLIT;	**PPD 1** - PENINGKATAN KUALITAS PENDIDIKAN DAN PENGEMBANGAN SDM;	**91**	**2.19.04**	**PROGRAM PENGEMBANGAN KAPASITAS KEPRAMUKAAN**	**199.958.878**	**DINAS KEPEMUDAAN DAN OLAHRAGA**	**PN 4** - MEMPERKUAT PEMBANGUNAN SUMBER DAYA MANUSIA (SDM), SAINS, TEKNOLOGI, PENDIDIKAN, KESEHATAN, PRESTASI OLAHRAGA, KESETARAAN GENDER, SERTA PENGUATAN PERAN PEREMPUAN, PEMUDA, DAN PENYANDANG DISABILITAS;			
MISI 2 - MENINGKATKAN KUALITAS SUMBER DAYA MANUSIA;	PU 14 - PEMBINAAN OLAHRAGA, PEMUDA, DAN GENERASI MILENIAL;	**KP 39** - PENGEMBANGAN LITERASI DIGITAL GENERASI Z;	**PPD 1** - PENINGKATAN KUALITAS PENDIDIKAN DAN PENGEMBANGAN SDM;	**99**	**2.23.02**	**PROGRAM PEMBINAAN PERPUSTAKAAN**	**844.427.338**	**DINAS PERPUSTAKAAN DAN KEARSIPAN**	**PN 4** - MEMPERKUAT PEMBANGUNAN SUMBER DAYA MANUSIA (SDM), SAINS, TEKNOLOGI, PENDIDIKAN, KESEHATAN, PRESTASI OLAHRAGA, KESETARAAN GENDER, SERTA PENGUATAN PERAN PEREMPUAN, PEMUDA, DAN PENYANDANG DISABILITAS; **PN 8** - MEMPERKUAT PENYELARASAAN KEHIDUPAN YANG HARMONIS DENGAN LINGKUNGAN ALAM DAN BUDAYA, SERTA PENINGKATAN TOLERANSI ANTARUMAT BERAGAMA UNTUK MENCAPAI MASYARAKAT YANG ADIL DAN MAKMUR;	1. KAB/KOTA LAYAK ANAK;	5. PROGRAM SEKOLAH RAKYAT	
MISI 2 - MENINGKATKAN KUALITAS SUMBER DAYA MANUSIA;	PU 14 - PEMBINAAN OLAHRAGA, PEMUDA, DAN GENERASI MILENIAL;	**KP 39** - PENGEMBANGAN LITERASI DIGITAL GENERASI Z;	**PPD 1** - PENINGKATAN KUALITAS PENDIDIKAN DAN PENGEMBANGAN SDM;	**100**	**2.23.03**	**PROGRAM PELESTARIAN KOLEKSI NASIONAL DAN NASKAH KUNO**		**DINAS PERPUSTAKAAN DAN KEARSIPAN**	**PN 4** - MEMPERKUAT PEMBANGUNAN SUMBER DAYA MANUSIA (SDM), SAINS, TEKNOLOGI, PENDIDIKAN, KESEHATAN, PRESTASI OLAHRAGA, KESETARAAN GENDER, SERTA PENGUATAN PERAN PEREMPUAN, PEMUDA, DAN PENYANDANG DISABILITAS; **PN 8** - MEMPERKUAT PENYELARASAAN KEHIDUPAN YANG HARMONIS DENGAN LINGKUNGAN ALAM DAN BUDAYA, SERTA PENINGKATAN TOLERANSI ANTARUMAT BERAGAMA UNTUK MENCAPAI MASYARAKAT YANG ADIL DAN MAKMUR;		5. PROGRAM SEKOLAH RAKYAT	
MISI 2 - MENINGKATKAN KUALITAS SUMBER DAYA MANUSIA;	PU 3 - PENGEMBANGAN SUMBERDAYA MANUSIA MELALUI PENGUATAN PENDIDIKAN VOKASI, SAINS, TEKNOLOGI, DAN DIGITALISASI;	KP 26 - PENGEMBANGAN SUMBER DAYA MANUSIA APARATUR;	PPD 1 - PENINGKATAN KUALITAS PENDIDIKAN DAN PENGEMBANGAN SDM;	**118**	**3.27.07**	**PROGRAM PENYULUHAN PERTANIAN**	**247.377.498**	**DINAS PERTANIAN**	PN 4 - MEMPERKUAT PEMBANGUNAN SUMBER DAYA MANUSIA (SDM), SAINS, TEKNOLOGI, PENDIDIKAN, KESEHATAN, PRESTASI OLAHRAGA, KESETARAAN GENDER, SERTA PENGUATAN PERAN PEREMPUAN, PEMUDA, DAN PENYANDANG DISABILITAS;	4. STUNTING;	1. DUKUNGAN SWASEMBADA PANGAN;	3. MENCETAK DAN MENINGKATKAN PRODUKTIVITAS LAHAN PERTANIAN DENGAN LUMBUNG PANGAN DESA, DAERAH, DAN NASIONAL;

8 MISI RPJMD	17 PROG. UNGGULAN RPJMD	45 KEGIATAN POKOK RPJMD	8 PRIORITAS PEMBANGUNAN DAERAH 2026	NO	KODE PROGRAM	NAMA PROGRAM	PAGU 2026	OPD	8 PRIORITAS NASIONAL (ASTA CITA)	TEMATIK PEMBANGUNAN (NASIONAL)	7 PROGRAM NASIONAL	8 PROGRAM HASIL TERBAIK CAPAT (PHTC)
MISI 2 - MENINGKATKAN KUALITAS SUMBER DAYA MANUSIA;	PU 3 - PENGEMBANGAN SUMBERDAYA MANUSIA MELALUI PENGUATAN PENDIDIKAN VOKASI, SAINS, TEKNOLOGI, DAN DIGITALISASI;	KP 26 - PENGEMBANGAN SUMBER DAYA MANUSIA APARATUR;	PPD 1 - PENINGKATAN KUALITAS PENDIDIKAN DAN PENGEMBANGAN SDM;	**121**	**3.28.05**	**PROGRAM PENDIDIKAN DAN PELATIHAN, PENYULUHAN DAN PEMBERDAYAAN MASYARAKAT DI BIDANG KEHUTANAN**	**241.348.472**	**DINAS KEHUTANAN**	PN 4 - MEMPERKUAT PEMBANGUNAN SUMBER DAYA MANUSIA (SDM), SAINS, TEKNOLOGI, PENDIDIKAN, KESEHATAN, PRESTASI OLAHRAGA, KESETARAAN GENDER, SERTA PENGUATAN PERAN PEREMPUAN, PEMUDA, DAN PENYANDANG DISABILITAS;			
PPD 2 - PENINGKATAN KESEHATAN DAN KESEJAHTERAAN SOSIAL;							**288.552.813.859**					
MISI 2 - MENINGKATKAN KUALITAS SUMBER DAYA MANUSIA;	PU 2 - PENUNTASAN WAJIB BELAJAR PENDIDIKAN DASAR 12 TAHUN DAN INTRODUKSI MAKAN SIANG BERGIZI GRATIS; PU 4 - PENGUATAN PELAYANAN KESEHATAN DASAR UNTUK SEMUA DAN JARING PENGAMAN SOSIAL;	**KP 3** - PEMBERIAN MAKANAN SEHAT BERGIZI GRATIS; **KP 6** - PENGEMBANGAN UNIVERSAL HEALTH COVERAGE (UHC); **KP 7** - PENINGKATAN JARING PENGAMAN SOSIAL BIDANG KESEHATAN;	**PPD 2** - PENINGKATAN KESEHATAN DAN KESEJAHTERAAN SOSIAL;	**6**	**1.02.02**	**PROGRAM PEMENUHAN UPAYA KESEHATAN PERORANGAN DAN UPAYA KESEHATAN MASYARAKAT**	**254.262.530.568**	**DINAS KESEHATAN**	**PN 4** - MEMPERKUAT PEMBANGUNAN SUMBER DAYA MANUSIA (SDM), SAINS, TEKNOLOGI, PENDIDIKAN, KESEHATAN, PRESTASI OLAHRAGA, KESETARAAN GENDER, SERTA PENGUATAN PERAN PEREMPUAN, PEMUDA, DAN PENYANDANG DISABILITAS;	4. STUNTING; 5. ANGGARAN RESPONSIF GENDER (ARG); 1. KAB/KOTA LAYAK ANAK;	2. PROGRAM MAKAN BERGIZI GRATIS (MBG);	1. MEMBERI MAKAN SIANG DAN SUSU GRATIS DI SEKOLAH DAN PESANTREN, SERTA BANTUAN GIZI UNTUK ANAK BALITA DAN IBU HAMIL; 2. MENYELENGGARAKAN PEMERIKSAAN KESEHATAN GRATIS, MENURUNKAN KASUS TBC 50 PERSEN DALAM LIMA TAHUN DAN BANGUN RS LENGKAP BERKUALITAS DI KABUPATEN;
MISI 2 - MENINGKATKAN KUALITAS SUMBER DAYA MANUSIA;	PU 4 - PENGUATAN PELAYANAN KESEHATAN DASAR UNTUK SEMUA DAN JARING PENGAMAN SOSIAL;	**KP 8** - PENINGKATAN FASILITAS KESEHATAN TINGKAT I (PUSKESMAS DAN DOKTER UMUM) DAN FASKES TINGKAT 2 (RSUD DAN DOKTER SPESIALIS);	**PPD 2** - PENINGKATAN KESEHATAN DAN KESEJAHTERAAN SOSIAL;	**7**	**1.02.03**	**PROGRAM PENINGKATAN KAPASITAS SUMBER DAYA MANUSIA KESEHATAN**	**25.031.641.278**	**DINAS KESEHATAN**	**PN 4** - MEMPERKUAT PEMBANGUNAN SUMBER DAYA MANUSIA (SDM), SAINS, TEKNOLOGI, PENDIDIKAN, KESEHATAN, PRESTASI OLAHRAGA, KESETARAAN GENDER, SERTA PENGUATAN PERAN PEREMPUAN, PEMUDA, DAN PENYANDANG DISABILITAS;	4. STUNTING; 5. ANGGARAN RESPONSIF GENDER (ARG);		
MISI 2 - MENINGKATKAN KUALITAS SUMBER DAYA MANUSIA;	PU 4 - PENGUATAN PELAYANAN KESEHATAN DASAR UNTUK SEMUA DAN JARING PENGAMAN SOSIAL;	**KP 8** - PENINGKATAN FASILITAS KESEHATAN TINGKAT I (PUSKESMAS DAN DOKTER UMUM) DAN FASKES TINGKAT 2 (RSUD DAN DOKTER SPESIALIS);	**PPD 2** - PENINGKATAN KESEHATAN DAN KESEJAHTERAAN SOSIAL;	**8**	**1.02.04**	**PROGRAM SEDIAAN FARMASI, ALAT KESEHATAN DAN MAKANAN MINUMAN**	**25.000.000**	**DINAS KESEHATAN**	**PN 4** - MEMPERKUAT PEMBANGUNAN SUMBER DAYA MANUSIA (SDM), SAINS, TEKNOLOGI, PENDIDIKAN, KESEHATAN, PRESTASI OLAHRAGA, KESETARAAN GENDER, SERTA PENGUATAN PERAN PEREMPUAN, PEMUDA, DAN PENYANDANG DISABILITAS;	5. ANGGARAN RESPONSIF GENDER (ARG);		
MISI 2 - MENINGKATKAN KUALITAS SUMBER DAYA MANUSIA;	PU 4 - PENGUATAN PELAYANAN KESEHATAN DASAR UNTUK SEMUA DAN JARING PENGAMAN SOSIAL;		**PPD 2** - PENINGKATAN KESEHATAN DAN KESEJAHTERAAN SOSIAL;	**9**	**1.02.05**	**PROGRAM PEMBERDAYAAN MASYARAKAT BIDANG KESEHATAN**	**76.266.699**	**DINAS KESEHATAN**	**PN 4** - MEMPERKUAT PEMBANGUNAN SUMBER DAYA MANUSIA (SDM), SAINS, TEKNOLOGI, PENDIDIKAN, KESEHATAN, PRESTASI OLAHRAGA, KESETARAAN GENDER, SERTA PENGUATAN PERAN PEREMPUAN, PEMUDA, DAN PENYANDANG DISABILITAS;	4. STUNTING; 5. ANGGARAN RESPONSIF GENDER (ARG);		

8 MISI RPJMD	17 PROG. UNGGULAN RPJMD	45 KEGIATAN POKOK RPJMD	8 PRIORITAS PEMBANGUNAN DAERAH 2026	NO	KODE PROGRAM	NAMA PROGRAM	PAGU 2026	OPD	8 PRIORITAS NASIONAL (ASTA CITA)	TEMATIK PEMBANGUNAN (NASIONAL)	7 PROGRAM NASIONAL	8 PROGRAM HASIL TERBAIK CAPAT (PHTC)
MISI 2 - MENINGKATKAN KUALITAS SUMBER DAYA MANUSIA;	PU 4 - PENGUATAN PELAYANAN KESEHATAN DASAR UNTUK SEMUA DAN JARING PENGAMAN SOSIAL	-	**PPD 2** - PENINGKATAN KESEHATAN DAN KESEJAHTERAAN SOSIAL;	**27**	**1.06.02**	**PROGRAM PEMBERDAYAAN SOSIAL**	**239.428.108**	**DINAS SOSIAL**	**PN 4** - MEMPERKUAT PEMBANGUNAN SUMBER DAYA MANUSIA (SDM), SAINS, TEKNOLOGI, PENDIDIKAN, KESEHATAN, PRESTASI OLAHRAGA, KESETARAAN GENDER, SERTA PENGUATAN PERAN PEREMPUAN, PEMUDA, DAN PENYANDANG DISABILITAS; **PN 6** - MEMBANGUN DARI DESA DAN DARI BAWAH UNTUK PERTUMBUHAN EKONOMI, PEMERATAAN EKONOMI, DAN PEMBERANTASAN KEMISKINAN;	5. ANGGARAN RESPONSIF GENDER (ARG);	5. PROGRAM SEKOLAH RAKYAT; 7. PENCEGAHAN STUNTING DAN KEMISKINAN EKSTREM	5. MELANJUTKAN DAN MENAMBAHKAN PROGRAM KARTU-KARTU KESEJAHTERAAN SOSIAL SERTA KARTU USAHA UNTUK MENGHILANGKAN KEMISKINAN ABSOLUT; 7. MELANJUTKAN PEMBANGUNAN INFRASTRUKTUR DESA, BANTUAN LANGSUNG TUNAI (BLT), DAN MENYEDIAKAN RUMAH MURAH BERSANITASI BAIK UNTUK YANG MEMBUTUHKAN
MISI 2 - MENINGKATKAN KUALITAS SUMBER DAYA MANUSIA;	PU 4 - PENGUATAN PELAYANAN KESEHATAN DASAR UNTUK SEMUA DAN JARING PENGAMAN SOSIAL	-	**PPD 2** - PENINGKATAN KESEHATAN DAN KESEJAHTERAAN SOSIAL;	**28**	**1.06.03**	**PROGRAM PENANGANAN WARGA NEGARA MIGRAN KORBAN TINDAK KEKERASAN**	**11.652.409**	**DINAS SOSIAL**	**PN 1** - MEMPERKOKOH IDEOLOGI PANCASILA, DEMOKRASI, DAN HAK ASASI MANUSIA;	5. ANGGARAN RESPONSIF GENDER (ARG);	5. PROGRAM SEKOLAH RAKYAT; 7. PENCEGAHAN STUNTING DAN KEMISKINAN EKSTREM	5. MELANJUTKAN DAN MENAMBAHKAN PROGRAM KARTU-KARTU KESEJAHTERAAN SOSIAL SERTA KARTU USAHA UNTUK MENGHILANGKAN KEMISKINAN ABSOLUT; 7. MELANJUTKAN PEMBANGUNAN INFRASTRUKTUR DESA, BANTUAN LANGSUNG TUNAI (BLT), DAN MENYEDIAKAN RUMAH MURAH BERSANITASI BAIK UNTUK YANG MEMBUTUHKAN
MISI 2 - MENINGKATKAN KUALITAS SUMBER DAYA MANUSIA;	PU 4 - PENGUATAN PELAYANAN KESEHATAN DASAR UNTUK SEMUA DAN JARING PENGAMAN SOSIAL	-	**PPD 2** - PENINGKATAN KESEHATAN DAN KESEJAHTERAAN SOSIAL;	**29**	**1.06.04**	**PROGRAM REHABILITASI SOSIAL**	**3.233.439.850**	**DINAS SOSIAL**	**PN 4** - MEMPERKUAT PEMBANGUNAN SUMBER DAYA MANUSIA (SDM), SAINS, TEKNOLOGI, PENDIDIKAN, KESEHATAN, PRESTASI OLAHRAGA, KESETARAAN GENDER, SERTA PENGUATAN PERAN PEREMPUAN, PEMUDA, DAN PENYANDANG DISABILITAS; **PN 6** - MEMBANGUN DARI DESA DAN DARI BAWAH UNTUK PERTUMBUHAN EKONOMI, PEMERATAAN EKONOMI, DAN PEMBERANTASAN KEMISKINAN;	1. KAB/KOTA LAYAK ANAK; 5. ANGGARAN RESPONSIF GENDER (ARG);	5. PROGRAM SEKOLAH RAKYAT; 7. PENCEGAHAN STUNTING DAN KEMISKINAN EKSTREM	5. MELANJUTKAN DAN MENAMBAHKAN PROGRAM KARTU-KARTU KESEJAHTERAAN SOSIAL SERTA KARTU USAHA UNTUK MENGHILANGKAN KEMISKINAN ABSOLUT; 7. MELANJUTKAN PEMBANGUNAN INFRASTRUKTUR DESA, BANTUAN LANGSUNG TUNAI (BLT), DAN MENYEDIAKAN RUMAH MURAH BERSANITASI BAIK UNTUK YANG MEMBUTUHKAN

8 MISI RPJMD	17 PROG. UNGGULAN RPJMD	45 KEGIATAN POKOK RPJMD	8 PRIORITAS PEMBANGUNAN DAERAH 2026	NO	KODE PROGRAM	NAMA PROGRAM	PAGU 2026	OPD	8 PRIORITAS NASIONAL (ASTA CITA)	TEMATIK PEMBANGUNAN (NASIONAL)	7 PROGRAM NASIONAL	8 PROGRAM HASIL TERBAIK CAPAT (PHTC)
MISI 2 - MENINGKATKAN KUALITAS SUMBER DAYA MANUSIA;	PU 4 - PENGUATAN PELAYANAN KESEHATAN DASAR UNTUK SEMUA DAN JARING PENGAMAN SOSIAL	-	**PPD 2** - PENINGKATAN KESEHATAN DAN KESEJAHTERAAN SOSIAL;	**30**	**1.06.05**	**PROGRAM PERLINDUNGAN DAN JAMINAN SOSIAL**	**2.328.497.071**	**DINAS SOSIAL**	**PN 4** - MEMPERKUAT PEMBANGUNAN SUMBER DAYA MANUSIA (SDM), SAINS, TEKNOLOGI, PENDIDIKAN, KESEHATAN, PRESTASI OLAHRAGA, KESETARAAN GENDER, SERTA PENGUATAN PERAN PEREMPUAN, PEMUDA, DAN PENYANDANG DISABILITAS; **PN 6** - MEMBANGUN DARI DESA DAN DARI BAWAH UNTUK PERTUMBUHAN EKONOMI, PEMERATAAN EKONOMI, DAN PEMBERANTASAN KEMISKINAN;	5. ANGGARAN RESPONSIF GENDER (ARG);	5. PROGRAM SEKOLAH RAKYAT; 7. PENCEGAHAN STUNTING DAN KEMISKINAN EKSTREM	5. MELANJUTKAN DAN MENAMBAHKAN PROGRAM KARTU-KARTU KESEJAHTERAAN SOSIAL SERTA KARTU USAHA UNTUK MENGHILANGKAN KEMISKINAN ABSOLUT; 7. MELANJUTKAN PEMBANGUNAN INFRASTRUKTUR DESA, BANTUAN LANGSUNG TUNAI (BLT), DAN MENYEDIAKAN RUMAH MURAH BERSANITASI BAIK UNTUK YANG MEMBUTUHKAN
MISI 2 - MENINGKATKAN KUALITAS SUMBER DAYA MANUSIA;	PU 4 - PENGUATAN PELAYANAN KESEHATAN DASAR UNTUK SEMUA DAN JARING PENGAMAN SOSIAL	-	**PPD 2** - PENINGKATAN KESEHATAN DAN KESEJAHTERAAN SOSIAL;	**31**	**1.06.06**	**PROGRAM PENANGANAN BENCANA**	**383.271.753**	**DINAS SOSIAL**	**PN 4** - MEMPERKUAT PEMBANGUNAN SUMBER DAYA MANUSIA (SDM), SAINS, TEKNOLOGI, PENDIDIKAN, KESEHATAN, PRESTASI OLAHRAGA, KESETARAAN GENDER, SERTA PENGUATAN PERAN PEREMPUAN, PEMUDA, DAN PENYANDANG DISABILITAS;	1. KAB/KOTA LAYAK ANAK; 5. ANGGARAN RESPONSIF GENDER (ARG);	5. PROGRAM SEKOLAH RAKYAT; 7. PENCEGAHAN STUNTING DAN KEMISKINAN EKSTREM	5. MELANJUTKAN DAN MENAMBAHKAN PROGRAM KARTU-KARTU KESEJAHTERAAN SOSIAL SERTA KARTU USAHA UNTUK MENGHILANGKAN KEMISKINAN ABSOLUT; 7. MELANJUTKAN PEMBANGUNAN INFRASTRUKTUR DESA, BANTUAN LANGSUNG TUNAI (BLT), DAN MENYEDIAKAN RUMAH MURAH BERSANITASI BAIK UNTUK YANG MEMBUTUHKAN
MISI 2 - MENINGKATKAN KUALITAS SUMBER DAYA MANUSIA;	PU 4 - PENGUATAN PELAYANAN KESEHATAN DASAR UNTUK SEMUA DAN JARING PENGAMAN SOSIAL	-	**PPD 2** - PENINGKATAN KESEHATAN DAN KESEJAHTERAAN SOSIAL;	**32**	**1.06.07**	**PROGRAM PENGELOLAAN TAMAN MAKAM PAHLAWAN**	**289.049.788**	**DINAS SOSIAL**	**PN 1** - MEMPERKOKOH IDEOLOGI PANCASILA, DEMOKRASI, DAN HAK ASASI MANUSIA;	5. ANGGARAN RESPONSIF GENDER (ARG);	5. PROGRAM SEKOLAH RAKYAT; 7. PENCEGAHAN STUNTING DAN KEMISKINAN EKSTREM	5. MELANJUTKAN DAN MENAMBAHKAN PROGRAM KARTU-KARTU KESEJAHTERAAN SOSIAL SERTA KARTU USAHA UNTUK MENGHILANGKAN KEMISKINAN ABSOLUT; 7. MELANJUTKAN PEMBANGUNAN INFRASTRUKTUR DESA, BANTUAN LANGSUNG TUNAI (BLT), DAN MENYEDIAKAN RUMAH MURAH BERSANITASI BAIK UNTUK YANG MEMBUTUHKAN
MISI 2 - MENINGKATKAN KUALITAS SUMBER DAYA MANUSIA;	PU 15 - PEMBERDAYAAN PEREMPUAN DAN PERLINDUNGAN ANAK;;	**KP 41** - SOSIALISASI DAN AKTUALISASI KESETARAAN DAN KEADILAN GENDER;	**PPD 2** - PENINGKATAN KESEHATAN DAN KESEJAHTERAAN SOSIAL;	**38**	**2.08.02**	**PROGRAM PENGARUSUTAMAAN GENDER DAN PEMBERDAYAAN PEREMPUAN**	**832.032.310**	**DINAS PEMBERDAYAAN PEREMPUAN DAN PERLINDUNGAN ANAK**	**PN 4** - MEMPERKUAT PEMBANGUNAN SUMBER DAYA MANUSIA (SDM), SAINS, TEKNOLOGI, PENDIDIKAN, KESEHATAN, PRESTASI OLAHRAGA, KESETARAAN GENDER, SERTA PENGUATAN PERAN PEREMPUAN, PEMUDA, DAN PENYANDANG DISABILITAS;	5. ANGGARAN RESPONSIF GENDER (ARG);		

8 MISI RPJMD	17 PROG. UNGGULAN RPJMD	45 KEGIATAN POKOK RPJMD	8 PRIORITAS PEMBANGUNAN DAERAH 2026	NO	KODE PROGRAM	NAMA PROGRAM	PAGU 2026	OPD	8 PRIORITAS NASIONAL (ASTA CITA)	TEMATIK PEMBANGUNAN (NASIONAL)	7 PROGRAM NASIONAL	8 PROGRAM HASIL TERBAIK CAPAT (PHTC)
MISI 2 - MENINGKATKAN KUALITAS SUMBER DAYA MANUSIA;	PU 15 - PEMBERDAYAAN PEREMPUAN DAN PERLINDUNGAN ANAK;;	**KP 41** - SOSIALISASI DAN AKTUALISASI KESETARAAN DAN KEADILAN GENDER;	**PPD 2** - PENINGKATAN KESEHATAN DAN KESEJAHTERAAN SOSIAL;	**39**	**2.08.03**	**PROGRAM PERLINDUNGAN PEREMPUAN**	**267.265.921**	**DINAS PEMBERDAYAAN PEREMPUAN DAN PERLINDUNGAN ANAK**	**PN 4** - MEMPERKUAT PEMBANGUNAN SUMBER DAYA MANUSIA (SDM), SAINS, TEKNOLOGI, PENDIDIKAN, KESEHATAN, PRESTASI OLAHRAGA, KESETARAAN GENDER, SERTA PENGUATAN PERAN PEREMPUAN, PEMUDA, DAN PENYANDANG DISABILITAS;			
MISI 2 - MENINGKATKAN KUALITAS SUMBER DAYA MANUSIA;	PU 15 - PEMBERDAYAAN PEREMPUAN DAN PERLINDUNGAN ANAK;;	**KP 40** - SOSIALISASI DAN AKTUALISASI UU NOMOR 22 TENTANG PERLINDIUNGAN ANAK; **KP 41** - SOSIALISASI DAN AKTUALISASI KESETARAAN DAN KEADILAN GENDER;	**PPD 2** - PENINGKATAN KESEHATAN DAN KESEJAHTERAAN SOSIAL;	**40**	**2.08.04**	**PROGRAM PENINGKATAN KUALITAS KELUARGA**	**248.063.010**	**DINAS PEMBERDAYAAN PEREMPUAN DAN PERLINDUNGAN ANAK**	**PN 4** - MEMPERKUAT PEMBANGUNAN SUMBER DAYA MANUSIA (SDM), SAINS, TEKNOLOGI, PENDIDIKAN, KESEHATAN, PRESTASI OLAHRAGA, KESETARAAN GENDER, SERTA PENGUATAN PERAN PEREMPUAN, PEMUDA, DAN PENYANDANG DISABILITAS;			
MISI 2 - MENINGKATKAN KUALITAS SUMBER DAYA MANUSIA;	PU 15 - PEMBERDAYAAN PEREMPUAN DAN PERLINDUNGAN ANAK;;	**KP 40 -** SOSIALISASI DAN AKTUALISASI UU NOMOR 22 TENTANG PERLINDIUNGAN ANAK; **KP 41** - SOSIALISASI DAN AKTUALISASI KESETARAAN DAN KEADILAN GENDER; - SOSIALISASI DAN AKTUALISASI KESETARAAN DAN KEADILAN GENDER;	**PPD 2** - PENINGKATAN KESEHATAN DAN KESEJAHTERAAN SOSIAL;	**41**	**2.08.05**	**PROGRAM PENGELOLAAN SISTEM DATA GENDER DAN ANAK**	**128.600.240**	**DINAS PEMBERDAYAAN PEREMPUAN DAN PERLINDUNGAN ANAK**	**PN 4** - MEMPERKUAT PEMBANGUNAN SUMBER DAYA MANUSIA (SDM), SAINS, TEKNOLOGI, PENDIDIKAN, KESEHATAN, PRESTASI OLAHRAGA, KESETARAAN GENDER, SERTA PENGUATAN PERAN PEREMPUAN, PEMUDA, DAN PENYANDANG DISABILITAS;			
MISI 2 - MENINGKATKAN KUALITAS SUMBER DAYA MANUSIA;	PU 15 - PEMBERDAYAAN PEREMPUAN DAN PERLINDUNGAN ANAK;;	**KP 40** - SOSIALISASI DAN AKTUALISASI UU NOMOR 22 TENTANG PERLINDIUNGAN ANAK; - SOSIALISASI DAN AKTUALISASI UU NOMOR 22 TENTANG PERLINDIUNGAN ANAK;	**PPD 2** - PENINGKATAN KESEHATAN DAN KESEJAHTERAAN SOSIAL;	**42**	**2.08.06**	**PROGRAM PEMENUHAN HAK ANAK (PHA)**	**308.430.415**	**DINAS PEMBERDAYAAN PEREMPUAN DAN PERLINDUNGAN ANAK**	**PN 4** - MEMPERKUAT PEMBANGUNAN SUMBER DAYA MANUSIA (SDM), SAINS, TEKNOLOGI, PENDIDIKAN, KESEHATAN, PRESTASI OLAHRAGA, KESETARAAN GENDER, SERTA PENGUATAN PERAN PEREMPUAN, PEMUDA, DAN PENYANDANG DISABILITAS;			
MISI 2 - MENINGKATKAN KUALITAS SUMBER DAYA MANUSIA;	PU 15 - PEMBERDAYAAN PEREMPUAN DAN PERLINDUNGAN ANAK;;	**KP 40** - SOSIALISASI DAN AKTUALISASI UU NOMOR 22 TENTANG PERLINDIUNGAN ANAK;	**PPD 2** - PENINGKATAN KESEHATAN DAN KESEJAHTERAAN SOSIAL;	**43**	**2.08.07**	**PROGRAM PERLINDUNGAN KHUSUS ANAK**	**395.120.098**	**DINAS PEMBERDAYAAN PEREMPUAN DAN PERLINDUNGAN ANAK**	**PN 4** - MEMPERKUAT PEMBANGUNAN SUMBER DAYA MANUSIA (SDM), SAINS, TEKNOLOGI, PENDIDIKAN, KESEHATAN, PRESTASI OLAHRAGA, KESETARAAN GENDER, SERTA PENGUATAN PERAN PEREMPUAN, PEMUDA, DAN PENYANDANG DISABILITAS;	**4.** STUNTING;	**1**. DUKUNGAN SWASEMBADA PANGAN;	**1.** MEMBERI MAKAN SIANG DAN SUSU GRATIS DI SEKOLAH DAN PESANTREN, SERTA BANTUAN GIZI UNTUK ANAK BALITA DAN IBU HAMIL;
MISI 2 - MENINGKATKAN KUALITAS SUMBER DAYA MANUSIA; **MISI 7** - MENINGKATKAN TATA KELOLA PEMERINTAHAN YANG BAIK;	PU 9 - PENGEMBANGAN SENTRA PELAYANAN PUBLIK PRIMA; PU 14 - PEMBINAAN OLAHRAGA, PEMUDA, DAN GENERASI MILENIAL;		**PPD 2** - PENINGKATAN KESEHATAN DAN KESEJAHTERAAN SOSIAL;	**72**	**2.14.02**	**PROGRAM PENGENDALIAN PENDUDUK**	**72.773.456**	**DINAS KEPENDUDUKAN, PENCATATAN SIPIL DAN KELUARGA BERENCANA**	**PN 4** - MEMPERKUAT PEMBANGUNAN SUMBER DAYA MANUSIA (SDM), SAINS, TEKNOLOGI, PENDIDIKAN, KESEHATAN, PRESTASI OLAHRAGA, KESETARAAN GENDER, SERTA PENGUATAN PERAN PEREMPUAN, PEMUDA, DAN PENYANDANG DISABILITAS;			

8 MISI RPJMD	17 PROG. UNGGULAN RPJMD	45 KEGIATAN POKOK RPJMD	8 PRIORITAS PEMBANGUNAN DAERAH 2026	NO	KODE PROGRAM	NAMA PROGRAM	PAGU 2026	OPD	8 PRIORITAS NASIONAL (ASTA CITA)	TEMATIK PEMBANGUNAN (NASIONAL)	7 PROGRAM NASIONAL	8 PROGRAM HASIL TERBAIK CAPAT (PHTC)
MISI 2 - MENINGKATKAN KUALITAS SUMBER DAYA MANUSIA; **MISI 7** - MENINGKATKAN TATA KELOLA PEMERINTAHAN YANG BAIK;	PU 9 - PENGEMBANGAN SENTRA PELAYANAN PUBLIK PRIMA; PU 14 - PEMBINAAN OLAHRAGA, PEMUDA, DAN GENERASI MILENIAL;		**PPD 2** - PENINGKATAN KESEHATAN DAN KESEJAHTERAAN SOSIAL;	**73**	**2.14.03**	**PROGRAM PEMBINAAN KELUARGA BERENCANA (KB)**	**56.566.729**	**DINAS KEPENDUDUKAN, PENCATATAN SIPIL DAN KELUARGA BERENCANA**	**PN 4** - MEMPERKUAT PEMBANGUNAN SUMBER DAYA MANUSIA (SDM), SAINS, TEKNOLOGI, PENDIDIKAN, KESEHATAN, PRESTASI OLAHRAGA, KESETARAAN GENDER, SERTA PENGUATAN PERAN PEREMPUAN, PEMUDA, DAN PENYANDANG DISABILITAS;			
MISI 2 - MENINGKATKAN KUALITAS SUMBER DAYA MANUSIA; **MISI 7** - MENINGKATKAN TATA KELOLA PEMERINTAHAN YANG BAIK;	PU 14 - PEMBINAAN OLAHRAGA, PEMUDA, DAN GENERASI MILENIAL;		**PPD 2** - PENINGKATAN KESEHATAN DAN KESEJAHTERAAN SOSIAL;	**74**	**2.14.04**	**PROGRAM PEMBERDAYAAN DAN PENINGKATAN KELUARGA SEJAHTERA (KS)**	**306.726.792**	**DINAS KEPENDUDUKAN, PENCATATAN SIPIL DAN KELUARGA BERENCANA**	**PN 4** - MEMPERKUAT PEMBANGUNAN SUMBER DAYA MANUSIA (SDM), SAINS, TEKNOLOGI, PENDIDIKAN, KESEHATAN, PRESTASI OLAHRAGA, KESETARAAN GENDER, SERTA PENGUATAN PERAN PEREMPUAN, PEMUDA, DAN PENYANDANG DISABILITAS;	5. ANGGARAN RESPONSIF GENDER (ARG);		
MISI 2 - MENINGKATKAN KUALITAS SUMBER DAYA MANUSIA	PU 3 - PENGEMBANGAN SUMBERDAYA MANUSIA MELALUI PENGUATAN PENDIDIKAN VOKASI, SAINS, TEKNOLOGI, DAN DIGITALISASI;	-	**PPD 2** - PENINGKATAN KESEHATAN DAN KESEJAHTERAAN SOSIAL;	**136**	**3.32.02**	**PROGRAM PERENCANAAN KAWASAN TRANSMIGRASI**	**-**	**DINAS TENAGA KERJA DAN TRANSMIGRASI**	**PN 6** - MEMBANGUN DARI DESA DAN DARI BAWAH UNTUK PERTUMBUHAN EKONOMI, PEMERATAAN EKONOMI, DAN PEMBERANTASAN KEMISKINAN;			
MISI 2 - MENINGKATKAN KUALITAS SUMBER DAYA MANUSIA	PU 3 - PENGEMBANGAN SUMBERDAYA MANUSIA MELALUI PENGUATAN PENDIDIKAN VOKASI, SAINS, TEKNOLOGI, DAN DIGITALISASI;	-	**PPD 2** - PENINGKATAN KESEHATAN DAN KESEJAHTERAAN SOSIAL;	**137**	**3.32.03**	**PROGRAM PEMBANGUNAN KAWASAN TRANSMIGRASI**	**31.413.864**	**DINAS TENAGA KERJA DAN TRANSMIGRASI**	**PN 6** - MEMBANGUN DARI DESA DAN DARI BAWAH UNTUK PERTUMBUHAN EKONOMI, PEMERATAAN EKONOMI, DAN PEMBERANTASAN KEMISKINAN;	4. STUNTING;		
MISI 2 - MENINGKATKAN KUALITAS SUMBER DAYA MANUSIA	PU 3 - PENGEMBANGAN SUMBERDAYA MANUSIA MELALUI PENGUATAN PENDIDIKAN VOKASI, SAINS, TEKNOLOGI, DAN DIGITALISASI;	-	**PPD 2** - PENINGKATAN KESEHATAN DAN KESEJAHTERAAN SOSIAL;	**138**	**3.32.04**	**PROGRAM PENGEMBANGAN KAWASAN TRANSMIGRASI**	**25.043.500**	**DINAS TENAGA KERJA DAN TRANSMIGRASI**	**PN 6** - MEMBANGUN DARI DESA DAN DARI BAWAH UNTUK PERTUMBUHAN EKONOMI, PEMERATAAN EKONOMI, DAN PEMBERANTASAN KEMISKINAN;			
PPD 3 - PEMBANGUNAN INFRASTRUKTUR DAN PENGUATAN SEKTOR PERTANIAN, PERIKANAN, DAN UMKM							**182.990.967.486**					
MISI 5 - MENINGKATKAN KETAHANAN PANGAN, ENERGI, DAN AIR YANG MERATA DAN BERKELANJUTAN;	PU 5 - PENGUATAN JARINGAN INFRASTRUKTUR JALAN, IRIGASI, DAN DRAINASE;	**KP 12** - PENINGKATAN PRODUKSI PANGAN BEBASIS FOOD ESTATE DAN AGRI-GENOMICS;	**PPD 3** - PEMBANGUNAN INFRASTRUKTUR DAN PENGUATAN SEKTOR PERTANIAN, PERIKANAN, DAN UMKM	**10**	**1.03.02**	**PROGRAM PENGELOLAAN SUMBER DAYA AIR (SDA)**	**19.396.692.877**	**DINAS PEKERJAAN UMUM DAN PENATAAN RUANG**	**PN 5** - MELANJUTKAN HILIRISASI DAN MENGEMBANGKAN INDUSTRI BERBASIS SUMBER DAYA ALAM UNTUK MENINGKATKAN NILAI TAMBAH DI DALAM NEGERI;	5. ANGGARAN RESPONSIF GENDER (ARG)	1. DUKUNGAN SWASEMBADA PANGAN	7. MELANJUTKAN PEMBANGUNAN INFRASTRUKTUR DESA, BANTUAN LANGSUNG TUNAI (BLT), DAN MENYEDIAKAN RUMAH MURAH BERSANITASI BAIK UNTUK YANG MEMBUTUHKAN

8 MISI RPJMD	17 PROG. UNGGULAN RPJMD	45 KEGIATAN POKOK RPJMD	8 PRIORITAS PEMBANGUNAN DAERAH 2026	NO	KODE PROGRAM	NAMA PROGRAM	PAGU 2026	OPD	8 PRIORITAS NASIONAL (ASTA CITA)	TEMATIK PEMBANGUNAN (NASIONAL)	7 PROGRAM NASIONAL	8 PROGRAM HASIL TERBAIK CAPAT (PHTC)
MISI 4 - MEMPERKUAT DAYA SAING DAERAH DAN INTERNATIONAL;	PU 12 - PENINGKATAN KUALITAS LINGKUNGAN HIDUP, KAWASAN PERMUKIMAN, DAN INTERAKSI SOSIAL KEMASYARAKATAN;		**PPD 3** - PEMBANGUNAN INFRASTRUKTUR DAN PENGUATAN SEKTOR PERTANIAN, PERIKANAN, DAN UMKM	**11**	**1.03.03**	**PROGRAM PENGELOLAAN DAN PENGEMBANGAN SISTEM PENYEDIAAN AIR MINUM**	**184.960.282**	**DINAS PEKERJAAN UMUM DAN PENATAAN RUANG**	**PN 2** - MEMANTAPKAN SISTEM PERTAHANAN KEAMANAN NEGARA DAN MENDORONG KEMANDIRIAN BANGSA MELALUI SWASEMBADA PANGAN, ENERGI, AIR, EKONOMI SYARIAH, EKONOMI DIGITAL, EKONOMI HIJAU, DAN EKONOMI BIRU; **PN 5** - MELANJUTKAN HILIRISASI DAN MENGEMBANGKAN INDUSTRI BERBASIS SUMBER DAYA ALAM UNTUK MENINGKATKAN NILAI TAMBAH DI DALAM NEGERI;	4. STUNTING; 5. ANGGARAN RESPONSIF GENDER (ARG);	7. PENCEGAHAN STUNTING DAN KEMISKINAN EKSTREM	7. MELANJUTKAN PEMBANGUNAN INFRASTRUKTUR DESA, BANTUAN LANGSUNG TUNAI (BLT), DAN MENYEDIAKAN RUMAH MURAH BERSANITASI BAIK UNTUK YANG MEMBUTUHKAN
MISI 4 - MEMPERKUAT DAYA SAING DAERAH DAN INTERNATIONAL;			**PPD 3** - PEMBANGUNAN INFRASTRUKTUR DAN PENGUATAN SEKTOR PERTANIAN, PERIKANAN, DAN UMKM	**12**	**1.03.04**	**PROGRAM PENGEMBANGAN SISTEM DAN PENGELOLAAN PERSAMPAHAN REGIONAL**	**39.574.648**	**DINAS PEKERJAAN UMUM DAN PENATAAN RUANG**		2. KANTONG KEMISKINAN	7. PENCEGAHAN STUNTING DAN KEMISKINAN EKSTREM	7. MELANJUTKAN PEMBANGUNAN INFRASTRUKTUR DESA, BANTUAN LANGSUNG TUNAI (BLT), DAN MENYEDIAKAN RUMAH MURAH BERSANITASI BAIK UNTUK YANG MEMBUTUHKAN
MISI 4 - MEMPERKUAT DAYA SAING DAERAH DAN INTERNATIONAL;			**PPD 3** - PEMBANGUNAN INFRASTRUKTUR DAN PENGUATAN SEKTOR PERTANIAN, PERIKANAN, DAN UMKM	**13**	**1.03.05**	**PROGRAM PENGELOLAAN DAN PENGEMBANGAN SISTEM AIR LIMBAH**	**1.047.907.772**	**DINAS PEKERJAAN UMUM DAN PENATAAN RUANG**		4.STUNTING;	7. PENCEGAHAN STUNTING DAN KEMISKINAN EKSTREM	7. MELANJUTKAN PEMBANGUNAN INFRASTRUKTUR DESA, BANTUAN LANGSUNG TUNAI (BLT), DAN MENYEDIAKAN RUMAH MURAH BERSANITASI BAIK UNTUK YANG MEMBUTUHKAN
MISI 4 - MEMPERKUAT DAYA SAING DAERAH DAN INTERNATIONAL;			**PPD 3** - PEMBANGUNAN INFRASTRUKTUR DAN PENGUATAN SEKTOR PERTANIAN, PERIKANAN, DAN UMKM	**14**	**1.03.06**	**PROGRAM PENGELOLAAN DAN PENGEMBANGAN SISTEM DRAINASE**	**-**	**DINAS PEKERJAAN UMUM DAN PENATAAN RUANG**		2. KANTONG KEMISKINAN; 4. STUNTING;	7. PENCEGAHAN STUNTING DAN KEMISKINAN EKSTREM	7. MELANJUTKAN PEMBANGUNAN INFRASTRUKTUR DESA, BANTUAN LANGSUNG TUNAI (BLT), DAN MENYEDIAKAN RUMAH MURAH BERSANITASI BAIK UNTUK YANG MEMBUTUHKAN
MISI 4 - MEMPERKUAT DAYA SAING DAERAH DAN INTERNATIONAL;			**PPD 3** - PEMBANGUNAN INFRASTRUKTUR DAN PENGUATAN SEKTOR PERTANIAN, PERIKANAN, DAN UMKM	**15**	**1.03.07**	**PROGRAM PENGEMBANGAN PERMUKIMAN**	**1.051.027.757**	**DINAS PEKERJAAN UMUM DAN PENATAAN RUANG**	**PN 5** - MELANJUTKAN HILIRISASI DAN MENGEMBANGKAN INDUSTRI BERBASIS SUMBER DAYA ALAM UNTUK MENINGKATKAN NILAI TAMBAH DI DALAM NEGERI;	1. KAB/KOTA LAYAK ANAK; 4.STUNTING;	7. PENCEGAHAN STUNTING DAN KEMISKINAN EKSTREM	7. MELANJUTKAN PEMBANGUNAN INFRASTRUKTUR DESA, BANTUAN LANGSUNG TUNAI (BLT), DAN MENYEDIAKAN RUMAH MURAH BERSANITASI BAIK UNTUK YANG MEMBUTUHKAN
MISI 4 - MEMPERKUAT DAYA SAING DAERAH DAN INTERNATIONAL;			**PPD 3** - PEMBANGUNAN INFRASTRUKTUR DAN PENGUATAN SEKTOR PERTANIAN, PERIKANAN, DAN UMKM	**16**	**1.03.08**	**PROGRAM PENATAAN BANGUNAN GEDUNG**	**49.822.073**	**DINAS PEKERJAAN UMUM DAN PENATAAN RUANG**				7. MELANJUTKAN PEMBANGUNAN INFRASTRUKTUR DESA, BANTUAN LANGSUNG TUNAI (BLT), DAN MENYEDIAKAN RUMAH MURAH BERSANITASI BAIK UNTUK YANG MEMBUTUHKAN

8 MISI RPJMD	17 PROG. UNGGULAN RPJMD	45 KEGIATAN POKOK RPJMD	8 PRIORITAS PEMBANGUNAN DAERAH 2026	NO	KODE PROGRAM	NAMA PROGRAM	PAGU 2026	OPD	8 PRIORITAS NASIONAL (ASTA CITA)	TEMATIK PEMBANGUNAN (NASIONAL)	7 PROGRAM NASIONAL	8 PROGRAM HASIL TERBAIK CAPAT (PHTC)
MISI 4 - MEMPERKUAT DAYA SAING DAERAH DAN INTERNATIONAL;			**PPD 3** - PEMBANGUNAN INFRASTRUKTUR DAN PENGUATAN SEKTOR PERTANIAN, PERIKANAN, DAN UMKM	**17**	**1.03.09**	**PROGRAM PENATAAN BANGUNAN DAN LINGKUNGANNYA**	**138.391.518**	**DINAS PEKERJAAN UMUM DAN PENATAAN RUANG**				7. MELANJUTKAN PEMBANGUNAN INFRASTRUKTUR DESA, BANTUAN LANGSUNG TUNAI (BLT), DAN MENYEDIAKAN RUMAH MURAH BERSANITASI BAIK UNTUK YANG MEMBUTUHKAN
MISI 4 - MEMPERKUAT DAYA SAING DAERAH DAN INTERNATIONAL;			**PPD 3** - PEMBANGUNAN INFRASTRUKTUR DAN PENGUATAN SEKTOR PERTANIAN, PERIKANAN, DAN UMKM	**18**	**1.03.10**	**PROGRAM PENYELENGGARAAN JALAN**	**50.093.313.391**	**DINAS PEKERJAAN UMUM DAN PENATAAN RUANG**				7. MELANJUTKAN PEMBANGUNAN INFRASTRUKTUR DESA, BANTUAN LANGSUNG TUNAI (BLT), DAN MENYEDIAKAN RUMAH MURAH BERSANITASI BAIK UNTUK YANG MEMBUTUHKAN
MISI 4 - MEMPERKUAT DAYA SAING DAERAH DAN INTERNATIONAL;			**PPD 3** - PEMBANGUNAN INFRASTRUKTUR DAN PENGUATAN SEKTOR PERTANIAN, PERIKANAN, DAN UMKM	**19**	**1.03.11**	**PROGRAM PENGEMBANGAN JASA KONSTRUKSI**	**134.124.112**	**DINAS PEKERJAAN UMUM DAN PENATAAN RUANG**				7. MELANJUTKAN PEMBANGUNAN INFRASTRUKTUR DESA, BANTUAN LANGSUNG TUNAI (BLT), DAN MENYEDIAKAN RUMAH MURAH BERSANITASI BAIK UNTUK YANG MEMBUTUHKAN
MISI 4 - MEMPERKUAT DAYA SAING DAERAH DAN INTERNATIONAL;			**PPD 3** - PEMBANGUNAN INFRASTRUKTUR DAN PENGUATAN SEKTOR PERTANIAN, PERIKANAN, DAN UMKM	**20**	**1.03.12**	**PROGRAM PENYELENGGARAAN PENATAAN RUANG**	**325.662.940**	**DINAS PEKERJAAN UMUM DAN PENATAAN RUANG**	**PN 2** - MEMANTAPKAN SISTEM PERTAHANAN KEAMANAN NEGARA DAN MENDORONG KEMANDIRIAN BANGSA MELALUI SWASEMBADA PANGAN, ENERGI, AIR, EKONOMI SYARIAH, EKONOMI DIGITAL, EKONOMI HIJAU, DAN EKONOMI BIRU; **PN 5** - MELANJUTKAN HILIRISASI DAN MENGEMBANGKAN INDUSTRI BERBASIS SUMBER DAYA ALAM UNTUK MENINGKATKAN NILAI TAMBAH DI DALAM NEGERI;			7. MELANJUTKAN PEMBANGUNAN INFRASTRUKTUR DESA, BANTUAN LANGSUNG TUNAI (BLT), DAN MENYEDIAKAN RUMAH MURAH BERSANITASI BAIK UNTUK YANG MEMBUTUHKAN
MISI 4 - MEMPERKUAT DAYA SAING DAERAH DAN INTERNATIONAL;			**PPD 3** - PEMBANGUNAN INFRASTRUKTUR DAN PENGUATAN SEKTOR PERTANIAN, PERIKANAN, DAN UMKM	**21**	**1.04.02**	**PROGRAM PENGEMBANGAN PERUMAHAN**	**1.264.609.509**	**DINAS PERUMAHAN KAWASAN PERMUKIMAN DAN PERTANAHAN**		1. KAB/KOTA LAYAK ANAK; 4.STUNTING;	3. PROGRAM 3 JUTA RUMAH	7. MELANJUTKAN PEMBANGUNAN INFRASTRUKTUR DESA, BANTUAN LANGSUNG TUNAI (BLT), DAN MENYEDIAKAN RUMAH MURAH BERSANITASI BAIK UNTUK YANG MEMBUTUHKAN
MISI 4 - MEMPERKUAT DAYA SAING DAERAH DAN INTERNATIONAL;			**PPD 3** - PEMBANGUNAN INFRASTRUKTUR DAN PENGUATAN SEKTOR PERTANIAN, PERIKANAN, DAN UMKM	**22**	**1.04.03**	**PROGRAM KAWASAN PERMUKIMAN**	**989.707.435**	**DINAS PERUMAHAN KAWASAN PERMUKIMAN DAN PERTANAHAN**	**PN 6** - MEMBANGUN DARI DESA DAN DARI BAWAH UNTUK PERTUMBUHAN EKONOMI, PEMERATAAN EKONOMI, DAN PEMBERANTASAN KEMISKINAN;	1. KAB/KOTA LAYAK ANAK; 4.STUNTING;	7. PENCEGAHAN STUNTING DAN KEMISKINAN EKSTREM	7. MELANJUTKAN PEMBANGUNAN INFRASTRUKTUR DESA, BANTUAN LANGSUNG TUNAI (BLT), DAN MENYEDIAKAN RUMAH MURAH BERSANITASI BAIK UNTUK YANG MEMBUTUHKAN

8 MISI RPJMD	17 PROG. UNGGULAN RPJMD	45 KEGIATAN POKOK RPJMD	8 PRIORITAS PEMBANGUNAN DAERAH 2026	NO	KODE PROGRAM	NAMA PROGRAM	PAGU 2026	OPD	8 PRIORITAS NASIONAL (ASTA CITA)	TEMATIK PEMBANGUNAN (NASIONAL)	7 PROGRAM NASIONAL	8 PROGRAM HASIL TERBAIK CAPAT (PHTC)
MISI 4 - MEMPERKUAT DAYA SAING DAERAH DAN INTERNATIONAL;			**PPD 3** - PEMBANGUNAN INFRASTRUKTUR DAN PENGUATAN SEKTOR PERTANIAN, PERIKANAN, DAN UMKM	**23**	**1.04.05**	**PROGRAM PENINGKATAN PRASARANA, SARANA DAN UTILITAS UMUM (PSU)**	**21.764.368.445**	**DINAS PERUMAHAN KAWASAN PERMUKIMAN DAN PERTANAHAN**		1. KAB/KOTA LAYAK ANAK; 4.STUNTING;	7. PENCEGAHAN STUNTING DAN KEMISKINAN EKSTREM	7. MELANJUTKAN PEMBANGUNAN INFRASTRUKTUR DESA, BANTUAN LANGSUNG TUNAI (BLT), DAN MENYEDIAKAN RUMAH MURAH BERSANITASI BAIK UNTUK YANG MEMBUTUHKAN
MISI 5 - MENINGKATKAN KETAHANAN PANGAN, ENERGI, DAN AIR YANG MERATA DAN BERKELANJUTAN;	**PU 6** - PENINGKATAN AGRO-PRODUKSI, AGRO-INDUSTRI, DAN AGRO-MARKETING;	**KP 10** - REHABILITASI JARINGAN IRIGASI DUMOGA DAN SANGKUB UNTUK PENGEMBANGAN FOOD ESTATE; **KP 12** - PENINGKATAN PRODUKSI PANGAN BEBASIS FOOD ESTATE DAN AGRI-GENOMICS; **KP 13** - PENINGKATAN PRODUKSI TANAMAN PERKEBUNAN, HORTIKULTURA DAN REMPAH; **KP 14** - PENINGKATAN TANAMAN PANGAN BERBASIS TERNAK DAN AGRIBISNIS PETERNAKAN;	**PPD 3** - PEMBANGUNAN INFRASTRUKTUR DAN PENGUATAN SEKTOR PERTANIAN, PERIKANAN, DAN UMKM;	**44**	**2.09.02**	**PROGRAM PENGELOLAAN SUMBER DAYA EKONOMI UNTUK KEDAULATAN DAN KEMANDIRIAN PANGAN**	**44.460.296**	**DINAS PANGAN**	**PN 2** - MEMANTAPKAN SISTEM PERTAHANAN KEAMANAN NEGARA DAN MENDORONG KEMANDIRIAN BANGSA MELALUI SWASEMBADA PANGAN, ENERGI, AIR, EKONOMI SYARIAH, EKONOMI DIGITAL, EKONOMI HIJAU, DAN EKONOMI BIRU;	**4.** STUNTING;	**1.** DUKUNGAN SWASEMBADA PANGAN;	**1.** MEMBERI MAKAN SIANG DAN SUSU GRATIS DI SEKOLAH DAN PESANTREN, SERTA BANTUAN GIZI UNTUK ANAK BALITA DAN IBU HAMIL;
MISI 5 - MENINGKATKAN KETAHANAN PANGAN, ENERGI, DAN AIR YANG MERATA DAN BERKELANJUTAN;	**PU 6** - PENINGKATAN AGRO-PRODUKSI, AGRO-INDUSTRI, DAN AGRO-MARKETING;	**KP 10** - REHABILITASI JARINGAN IRIGASI DUMOGA DAN SANGKUB UNTUK PENGEMBANGAN FOOD ESTATE; **KP 12** - PENINGKATAN PRODUKSI PANGAN BEBASIS FOOD ESTATE DAN AGRI-GENOMICS; **KP 13** - PENINGKATAN PRODUKSI TANAMAN PERKEBUNAN, HORTIKULTURA DAN REMPAH; **KP 14** - PENINGKATAN TANAMAN PANGAN BERBASIS TERNAK DAN AGRIBISNIS PETERNAKAN;	**PPD 3** - PEMBANGUNAN INFRASTRUKTUR DAN PENGUATAN SEKTOR PERTANIAN, PERIKANAN, DAN UMKM;	**45**	**2.09.03**	**PROGRAM PENINGKATAN DIVERSIFIKASI DAN KETAHANAN PANGAN MASYARAKAT**	**5.818.631.284**	**DINAS PANGAN**	**PN 2** - MEMANTAPKAN SISTEM PERTAHANAN KEAMANAN NEGARA DAN MENDORONG KEMANDIRIAN BANGSA MELALUI SWASEMBADA PANGAN, ENERGI, AIR, EKONOMI SYARIAH, EKONOMI DIGITAL, EKONOMI HIJAU, DAN EKONOMI BIRU;	4.STUNTING;	1. DUKUNGAN SWASEMBADA PANGAN;	1. MEMBERI MAKAN SIANG DAN SUSU GRATIS DI SEKOLAH DAN PESANTREN, SERTA BANTUAN GIZI UNTUK ANAK BALITA DAN IBU HAMIL;
MISI 5 - MENINGKATKAN KETAHANAN PANGAN, ENERGI, DAN AIR YANG MERATA DAN BERKELANJUTAN;	**PU 6** - PENINGKATAN AGRO-PRODUKSI, AGRO-INDUSTRI, DAN AGRO-MARKETING;	**KP 10** - REHABILITASI JARINGAN IRIGASI DUMOGA DAN SANGKUB UNTUK PENGEMBANGAN FOOD ESTATE; **KP 12** - PENINGKATAN PRODUKSI PANGAN BEBASIS FOOD ESTATE DAN AGRI-GENOMICS;	**PPD 3** - PEMBANGUNAN INFRASTRUKTUR DAN PENGUATAN SEKTOR PERTANIAN, PERIKANAN, DAN UMKM;	**46**	**2.09.04**	**PROGRAM PENANGANAN KERAWANAN PANGAN**	**531.868.691**	**DINAS PANGAN**	**PN 2** - MEMANTAPKAN SISTEM PERTAHANAN KEAMANAN NEGARA DAN MENDORONG KEMANDIRIAN BANGSA MELALUI SWASEMBADA PANGAN, ENERGI, AIR, EKONOMI SYARIAH, EKONOMI DIGITAL, EKONOMI HIJAU, DAN EKONOMI BIRU;	**4.**STUNTING;	**1.** DUKUNGAN SWASEMBADA PANGAN;	**1.** MEMBERI MAKAN SIANG DAN SUSU GRATIS DI SEKOLAH DAN PESANTREN, SERTA BANTUAN GIZI UNTUK ANAK BALITA DAN IBU HAMIL;
MISI 5 - MENINGKATKAN KETAHANAN PANGAN, ENERGI, DAN AIR YANG MERATA DAN BERKELANJUTAN;	**PU 6** - PENINGKATAN AGRO-PRODUKSI, AGRO-INDUSTRI, DAN AGRO-MARKETING;	**KP 10** - REHABILITASI JARINGAN IRIGASI DUMOGA DAN SANGKUB UNTUK PENGEMBANGAN FOOD ESTATE; **KP 12** - PENINGKATAN PRODUKSI PANGAN BEBASIS FOOD ESTATE DAN AGRI-GENOMICS;	**PPD 3** - PEMBANGUNAN INFRASTRUKTUR DAN PENGUATAN SEKTOR PERTANIAN, PERIKANAN, DAN UMKM;	**47**	**2.09.05**	**PROGRAM PENGAWASAN KEAMANAN PANGAN**	**288.400.190**	**DINAS PANGAN**	**PN 2** - MEMANTAPKAN SISTEM PERTAHANAN KEAMANAN NEGARA DAN MENDORONG KEMANDIRIAN BANGSA MELALUI SWASEMBADA PANGAN, ENERGI, AIR, EKONOMI SYARIAH, EKONOMI DIGITAL, EKONOMI HIJAU, DAN EKONOMI BIRU;	**4.**STUNTING;	**1.** DUKUNGAN SWASEMBADA PANGAN;	**1.** MEMBERI MAKAN SIANG DAN SUSU GRATIS DI SEKOLAH DAN PESANTREN, SERTA BANTUAN GIZI UNTUK ANAK BALITA DAN IBU HAMIL;

8 MISI RPJMD	17 PROG. UNGGULAN RPJMD	45 KEGIATAN POKOK RPJMD	8 PRIORITAS PEMBANGUNAN DAERAH 2026	NO	KODE PROGRAM	NAMA PROGRAM	PAGU 2026	OPD	8 PRIORITAS NASIONAL (ASTA CITA)	TEMATIK PEMBANGUNAN (NASIONAL)	7 PROGRAM NASIONAL	8 PROGRAM HASIL TERBAIK CAPAT (PHTC)
MISI 4 - MEMPERKUAT DAYA SAING DAERAH DAN INTERNATIONAL			**PPD 3** - PEMBANGUNAN INFRASTRUKTUR DAN PENGUATAN SEKTOR PERTANIAN, PERIKANAN, DAN UMKM	**48**	**2.10.03**	**PROGRAM PENGADAAN TANAH UNTUK KEPENTINGAN UMUM**	**388.359.945**	**DINAS PERUMAHAN KAWASAN PERMUKIMAN DAN PERTANAHAN**	**PN 3** - MELANJUTKAN PENGEMBANGAN INFRASTRUKTUR DAN MENINGKATKAN LAPANGAN KERJA YANG BERKUALITAS, MENDORONG KEWIRAUSAHAAN, MENGEMBANGKAN INDUSTRI KREATIF, SERTA MENGEMBANGKAN AGROMARITIM INDUSTRI DI			
MISI 4 - MEMPERKUAT DAYA SAING DAERAH DAN INTERNATIONAL			**PPD 3** - PEMBANGUNAN INFRASTRUKTUR DAN PENGUATAN SEKTOR PERTANIAN, PERIKANAN, DAN UMKM	**49**	**2.10.04**	**PROGRAM PENYELESAIAN SENGKETA TANAH GARAPAN**	**53.281.975**	**DINAS PERUMAHAN KAWASAN PERMUKIMAN DAN PERTANAHAN**	**PN 3** - MELANJUTKAN PENGEMBANGAN INFRASTRUKTUR DAN MENINGKATKAN LAPANGAN KERJA YANG BERKUALITAS, MENDORONG KEWIRAUSAHAAN, MENGEMBANGKAN INDUSTRI KREATIF, SERTA MENGEMBANGKAN AGROMARITIM INDUSTRI DI			
MISI 4 - MEMPERKUAT DAYA SAING DAERAH DAN INTERNATIONAL			**PPD 3** - PEMBANGUNAN INFRASTRUKTUR DAN PENGUATAN SEKTOR PERTANIAN, PERIKANAN, DAN UMKM	**50**	**2.10.05**	**PROGRAM PENYELESAIAN GANTI KERUGIAN DAN SANTUNAN TANAH UNTUK PEMBANGUNAN**	**27.218.723.429**	**DINAS PERUMAHAN KAWASAN PERMUKIMAN DAN PERTANAHAN**	**PN 3** - MELANJUTKAN PENGEMBANGAN INFRASTRUKTUR DAN MENINGKATKAN LAPANGAN KERJA YANG BERKUALITAS, MENDORONG KEWIRAUSAHAAN, MENGEMBANGKAN INDUSTRI KREATIF, SERTA MENGEMBANGKAN AGROMARITIM INDUSTRI DI			
MISI 4 - MEMPERKUAT DAYA SAING DAERAH DAN INTERNATIONAL			**PPD 3** - PEMBANGUNAN INFRASTRUKTUR DAN PENGUATAN SEKTOR PERTANIAN, PERIKANAN, DAN UMKM	**51**	**2.10.06**	**PROGRAM REDISTRIBUSI TANAH DAN GANTI KERUGIAN TANAH KELEBIHAN MAKSIMUM DAN TANAH ABSENTEE**	**66.726.109**	**DINAS PERUMAHAN KAWASAN PERMUKIMAN DAN PERTANAHAN**	**PN 3** - MELANJUTKAN PENGEMBANGAN INFRASTRUKTUR DAN MENINGKATKAN LAPANGAN KERJA YANG BERKUALITAS, MENDORONG KEWIRAUSAHAAN, MENGEMBANGKAN INDUSTRI KREATIF, SERTA MENGEMBANGKAN AGROMARITIM INDUSTRI DI SENTRA PRODUKSI MELALUI PERAN AKTIF KOPERASI;			

8 MISI RPJMD	17 PROG. UNGGULAN RPJMD	45 KEGIATAN POKOK RPJMD	8 PRIORITAS PEMBANGUNAN DAERAH 2026	NO	KODE PROGRAM	NAMA PROGRAM	PAGU 2026	OPD	8 PRIORITAS NASIONAL (ASTA CITA)	TEMATIK PEMBANGUNAN (NASIONAL)	7 PROGRAM NASIONAL	8 PROGRAM HASIL TERBAIK CAPAT (PHTC)
MISI 4 - MEMPERKUAT DAYA SAING DAERAH DAN INTERNATIONAL			**PPD 3** - PEMBANGUNAN INFRASTRUKTUR DAN PENGUATAN SEKTOR PERTANIAN, PERIKANAN, DAN UMKM	**52**	**2.10.08**	**PROGRAM PENGELOLAAN TANAH KOSONG**	**54.757.965**	**DINAS PERUMAHAN KAWASAN PERMUKIMAN DAN PERTANAHAN**	**PN 3** - MELANJUTKAN PENGEMBANGAN INFRASTRUKTUR DAN MENINGKATKAN LAPANGAN KERJA YANG BERKUALITAS, MENDORONG KEWIRAUSAHAAN, MENGEMBANGKAN INDUSTRI KREATIF, SERTA MENGEMBANGKAN AGROMARITIM INDUSTRI DI SENTRA PRODUKSI MELALUI PERAN AKTIF KOPERASI;			
MISI 4 - MEMPERKUAT DAYA SAING DAERAH DAN INTERNATIONAL			**PPD 3** - PEMBANGUNAN INFRASTRUKTUR DAN PENGUATAN SEKTOR PERTANIAN, PERIKANAN, DAN UMKM	**53**	**2.10.10**	**PROGRAM PENATAGUNAAN TANAH**	**-**	**DINAS PERUMAHAN KAWASAN PERMUKIMAN DAN PERTANAHAN**	**PN 3** - MELANJUTKAN PENGEMBANGAN INFRASTRUKTUR DAN MENINGKATKAN LAPANGAN KERJA YANG BERKUALITAS, MENDORONG KEWIRAUSAHAAN, MENGEMBANGKAN INDUSTRI KREATIF, SERTA MENGEMBANGKAN AGROMARITIM INDUSTRI DI SENTRA PRODUKSI MELALUI PERAN AKTIF KOPERASI;			
MISI 4 - MEMPERKUAT DAYA SAING DAERAH DAN INTERNATIONAL	**PU 5** - PENGUATAN JARINGAN INFRASTRUKTUR JALAN, IRIGASI, DAN DRAINASE		**PPD 3** - PEMBANGUNAN INFRASTRUKTUR DAN PENGUATAN SEKTOR PERTANIAN, PERIKANAN, DAN UMKM	**75**	**2.15.02**	**PROGRAM PENYELENGGARAAN LALU LINTAS DAN ANGKUTAN JALAN (LLAJ)**	**974.372.952**	**DINAS PERHUBUNGAN**	**PN 3** - MELANJUTKAN PENGEMBANGAN INFRASTRUKTUR DAN MENINGKATKAN LAPANGAN KERJA YANG BERKUALITAS, MENDORONG KEWIRAUSAHAAN, MENGEMBANGKAN INDUSTRI KREATIF, SERTA MENGEMBANGKAN AGROMARITIM INDUSTRI DI SENTRA PRODUKSI MELALUI PERAN AKTIF KOPERASI;	1. KAB/KOTA LAYAK ANAK;		
MISI 4 - MEMPERKUAT DAYA SAING DAERAH DAN INTERNATIONAL			**PPD 3** - PEMBANGUNAN INFRASTRUKTUR DAN PENGUATAN SEKTOR PERTANIAN, PERIKANAN, DAN UMKM	**76**	**2.15.03**	**PROGRAM PENGELOLAAN PELAYARAN**	**921.913.050**	**DINAS PERHUBUNGAN**	**PN 3** - MELANJUTKAN PENGEMBANGAN INFRASTRUKTUR DAN MENINGKATKAN LAPANGAN KERJA YANG BERKUALITAS, MENDORONG KEWIRAUSAHAAN, MENGEMBANGKAN INDUSTRI KREATIF, SERTA MENGEMBANGKAN AGROMARITIM INDUSTRI DI SENTRA PRODUKSI MELALUI PERAN AKTIF KOPERASI;			7. MELANJUTKAN PEMBANGUNAN INFRASTRUKTUR DESA, BANTUAN LANGSUNG TUNAI (BLT), DAN MENYEDIAKAN RUMAH MURAH BERSANITASI BAIK UNTUK YANG MEMBUTUHKAN

8 MISI RPJMD	17 PROG. UNGGULAN RPJMD	45 KEGIATAN POKOK RPJMD	8 PRIORITAS PEMBANGUNAN DAERAH 2026	NO	KODE PROGRAM	NAMA PROGRAM	PAGU 2026	OPD	8 PRIORITAS NASIONAL (ASTA CITA)	TEMATIK PEMBANGUNAN (NASIONAL)	7 PROGRAM NASIONAL	8 PROGRAM HASIL TERBAIK CAPAT (PHTC)
MISI 4 - MEMPERKUAT DAYA SAING DAERAH DAN INTERNATIONAL			**PPD 3** - PEMBANGUNAN INFRASTRUKTUR DAN PENGUATAN SEKTOR PERTANIAN, PERIKANAN, DAN UMKM	**77**	**2.15.05**	**PROGRAM PENGELOLAAN PERKERETAAPIAN**	**29.228.008**	**DINAS PERHUBUNGAN**	**PN 3** - MELANJUTKAN PENGEMBANGAN INFRASTRUKTUR DAN MENINGKATKAN LAPANGAN KERJA YANG BERKUALITAS, MENDORONG KEWIRAUSAHAAN, MENGEMBANGKAN INDUSTRI KREATIF, SERTA MENGEMBANGKAN AGROMARITIM INDUSTRI DI SENTRA PRODUKSI MELALUI PERAN AKTIF KOPERASI;			
MISI 3 - MEMBANGUN PEREKONOMIAN DAERAH;	**PU 8** - OPTIMALISASI PEMBANGUNAN DESA DAN PEMBERDAYAAN UMKM;	**KP 20** - PENGEMBANGAN BUMDES (BADAN USAHA MILIK DESA) UNGGULAN;	**PPD 3** - PEMBANGUNAN INFRASTRUKTUR DAN PENGUATAN SEKTOR PERTANIAN, PERIKANAN, DAN UMKM;	**80**	**2.17.03**	**PROGRAM PENGAWASAN DAN PEMERIKSAAN KOPERASI**	**89.219.322**	**DINAS KOPERASI, USAHA KECIL DAN MENENGAH**	**PN 3** - MELANJUTKAN PENGEMBANGAN INFRASTRUKTUR DAN MENINGKATKAN LAPANGAN KERJA YANG BERKUALITAS, MENDORONG KEWIRAUSAHAAN, MENGEMBANGKAN INDUSTRI KREATIF, SERTA MENGEMBANGKAN AGROMARITIM INDUSTRI DI SENTRA PRODUKSI MELALUI PERAN AKTIF KOPERASI;		4. KOPERASI DESA/KELURAHAN MERAH PUTIH;	5. MELANJUTKAN DAN MENAMBAHKAN PROGRAM KARTU-KARTU KESEJAHTERAAN SOSIAL SERTA KARTU USAHA UNTUK MENGHILANGKAN KEMISKINAN ABSOLUT;
MISI 3 - MEMBANGUN PEREKONOMIAN DAERAH;	**PU 8** - OPTIMALISASI PEMBANGUNAN DESA DAN PEMBERDAYAAN UMKM;	**KP 20** - PENGEMBANGAN BUMDES (BADAN USAHA MILIK DESA) UNGGULAN;	**PPD 3** - PEMBANGUNAN INFRASTRUKTUR DAN PENGUATAN SEKTOR PERTANIAN, PERIKANAN, DAN UMKM;	**81**	**2.17.04**	**PROGRAM PENILAIAN KESEHATAN KSP/USP KOPERASI**	-	**DINAS KOPERASI, USAHA KECIL DAN MENENGAH**	**PN 3** - MELANJUTKAN PENGEMBANGAN INFRASTRUKTUR DAN MENINGKATKAN LAPANGAN KERJA YANG BERKUALITAS, MENDORONG KEWIRAUSAHAAN, MENGEMBANGKAN INDUSTRI KREATIF, SERTA MENGEMBANGKAN AGROMARITIM INDUSTRI DI SENTRA PRODUKSI MELALUI PERAN AKTIF KOPERASI;		4. KOPERASI DESA/KELURAHAN MERAH PUTIH;	5. MELANJUTKAN DAN MENAMBAHKAN PROGRAM KARTU-KARTU KESEJAHTERAAN SOSIAL SERTA KARTU USAHA UNTUK MENGHILANGKAN KEMISKINAN ABSOLUT;
MISI 3 - MEMBANGUN PEREKONOMIAN DAERAH;	**PU 8** - OPTIMALISASI PEMBANGUNAN DESA DAN PEMBERDAYAAN UMKM;	**KP 20** - PENGEMBANGAN BUMDES (BADAN USAHA MILIK DESA) UNGGULAN;	**PPD 3** - PEMBANGUNAN INFRASTRUKTUR DAN PENGUATAN SEKTOR PERTANIAN, PERIKANAN, DAN UMKM;	**82**	**2.17.07**	**PROGRAM PEMBERDAYAAN USAHA MENENGAH, USAHA KECIL, DAN USAHA MIKRO (UMKM)**	**254.494.698**	**DINAS KOPERASI, USAHA KECIL DAN MENENGAH**	**PN 3** - MELANJUTKAN PENGEMBANGAN INFRASTRUKTUR DAN MENINGKATKAN LAPANGAN KERJA YANG BERKUALITAS, MENDORONG KEWIRAUSAHAAN, MENGEMBANGKAN INDUSTRI KREATIF, SERTA MENGEMBANGKAN AGROMARITIM INDUSTRI DI SENTRA PRODUKSI MELALUI PERAN AKTIF KOPERASI;		4. KOPERASI DESA/KELURAHAN MERAH PUTIH;	5. MELANJUTKAN DAN MENAMBAHKAN PROGRAM KARTU-KARTU KESEJAHTERAAN SOSIAL SERTA KARTU USAHA UNTUK MENGHILANGKAN KEMISKINAN ABSOLUT;

8 MISI RPJMD	17 PROG. UNGGULAN RPJMD	45 KEGIATAN POKOK RPJMD	8 PRIORITAS PEMBANGUNAN DAERAH 2026	NO	KODE PROGRAM	NAMA PROGRAM	PAGU 2026	OPD	8 PRIORITAS NASIONAL (ASTA CITA)	TEMATIK PEMBANGUNAN (NASIONAL)	7 PROGRAM NASIONAL	8 PROGRAM HASIL TERBAIK CAPAT (PHTC)
MISI 3 - MEMBANGUN PEREKONOMIAN DAERAH;	**PU 8** - OPTIMALISASI PEMBANGUNAN DESA DAN PEMBERDAYAAN UMKM;	**KP 20** - PENGEMBANGAN BUMDES (BADAN USAHA MILIK DESA) UNGGULAN;	**PPD 3** - PEMBANGUNAN INFRASTRUKTUR DAN PENGUATAN SEKTOR PERTANIAN, PERIKANAN, DAN UMKM;	**83**	**2.17.08**	**PROGRAM PENGEMBANGAN UMKM**	**579.360.426**	**DINAS KOPERASI, USAHA KECIL DAN MENENGAH**	**PN 3** - MELANJUTKAN PENGEMBANGAN INFRASTRUKTUR DAN MENINGKATKAN LAPANGAN KERJA YANG BERKUALITAS, MENDORONG KEWIRAUSAHAAN, MENGEMBANGKAN INDUSTRI KREATIF, SERTA MENGEMBANGKAN AGROMARITIM INDUSTRI DI SENTRA PRODUKSI MELALUI PERAN AKTIF KOPERASI;		4. KOPERASI DESA/KELURAHAN MERAH PUTIH;	5. MELANJUTKAN DAN MENAMBAHKAN PROGRAM KARTU-KARTU KESEJAHTERAAN SOSIAL SERTA KARTU USAHA UNTUK MENGHILANGKAN KEMISKINAN ABSOLUT;
MISI 3 - MEMBANGUN PEREKONOMIAN DAERAH;	**PU 8** - OPTIMALISASI PEMBANGUNAN DESA DAN PEMBERDAYAAN UMKM;	**KP 20** - PENGEMBANGAN BUMDES (BADAN USAHA MILIK DESA) UNGGULAN;	**PPD 3** - PEMBANGUNAN INFRASTRUKTUR DAN PENGUATAN SEKTOR PERTANIAN, PERIKANAN, DAN UMKM;		**2.17.06**	**PROGRAM PEMBERDAYAAN DAN PERLINDUNGAN KOPERASI**	**146.525.450**	**DINAS KOPERASI, USAHA KECIL DAN MENENGAH**	**PN 3** - MELANJUTKAN PENGEMBANGAN INFRASTRUKTUR DAN MENINGKATKAN LAPANGAN KERJA YANG BERKUALITAS, MENDORONG KEWIRAUSAHAAN, MENGEMBANGKAN INDUSTRI KREATIF, SERTA MENGEMBANGKAN AGROMARITIM INDUSTRI DI SENTRA PRODUKSI MELALUI PERAN AKTIF KOPERASI;		4. KOPERASI DESA/KELURAHAN MERAH PUTIH;	5. MELANJUTKAN DAN MENAMBAHKAN PROGRAM KARTU-KARTU KESEJAHTERAAN SOSIAL SERTA KARTU USAHA UNTUK MENGHILANGKAN KEMISKINAN ABSOLUT;
MISI 3 - MEMBANGUN PEREKONOMIAN DAERAH;	**PU 8** - OPTIMALISASI PEMBANGUNAN DESA DAN PEMBERDAYAAN UMKM;	**KP 20** - PENGEMBANGAN BUMDES (BADAN USAHA MILIK DESA) UNGGULAN;	**PPD 3** - PEMBANGUNAN INFRASTRUKTUR DAN PENGUATAN SEKTOR PERTANIAN, PERIKANAN, DAN UMKM;		**2.17.05**	**PROGRAM PENDIDIKAN DAN LATIHAN PERKOPERASIAN**	**185.443.972**	**DINAS KOPERASI, USAHA KECIL DAN MENENGAH**	**PN 3** - MELANJUTKAN PENGEMBANGAN INFRASTRUKTUR DAN MENINGKATKAN LAPANGAN KERJA YANG BERKUALITAS, MENDORONG KEWIRAUSAHAAN, MENGEMBANGKAN INDUSTRI KREATIF, SERTA MENGEMBANGKAN AGROMARITIM INDUSTRI DI SENTRA PRODUKSI MELALUI PERAN AKTIF KOPERASI;		4. KOPERASI DESA/KELURAHAN MERAH PUTIH;	5. MELANJUTKAN DAN MENAMBAHKAN PROGRAM KARTU-KARTU KESEJAHTERAAN SOSIAL SERTA KARTU USAHA UNTUK MENGHILANGKAN KEMISKINAN ABSOLUT;
MISI 3 - MEMBANGUN PEREKONOMIAN DAERAH;	PU 7 - PENINGKATAN SARANA PRASARANA PERIKANAN TANGKAP DAN BUDIDAYA;	KP 17 - PEMBANGUNAN INTEGRATED LIKUPANG FISHING PORT AND INTERNATIONAL FISH MARKET DAN STASIUN PENGISIAN BAHAN BAKAR NELAYAN (SPBN);	PPD 3 - PEMBANGUNAN INFRASTRUKTUR DAN PENGUATAN SEKTOR PERTANIAN, PERIKANAN, DAN UMKM;	**104**	**3.25.02**	**PROGRAM PENGELOLAAN KELAUTAN, PESISIR DAN PULAU-PULAU KECIL**	**349.207.533**	**DINAS KELAUTAN DAN PERIKANAN**	**PN 2** - MEMANTAPKAN SISTEM PERTAHANAN KEAMANAN NEGARA DAN MENDORONG KEMANDIRIAN BANGSA MELALUI SWASEMBADA PANGAN, ENERGI, AIR, EKONOMI SYARIAH, EKONOMI DIGITAL, EKONOMI HIJAU, DAN EKONOMI BIRU;		1. DUKUNGAN SWASEMBADA PANGAN;	

8 MISI RPJMD	17 PROG. UNGGULAN RPJMD	45 KEGIATAN POKOK RPJMD	8 PRIORITAS PEMBANGUNAN DAERAH 2026	NO	KODE PROGRAM	NAMA PROGRAM	PAGU 2026	OPD	8 PRIORITAS NASIONAL (ASTA CITA)	TEMATIK PEMBANGUNAN (NASIONAL)	7 PROGRAM NASIONAL	8 PROGRAM HASIL TERBAIK CAPAT (PHTC)
MISI 3 - MEMBANGUN PEREKONOMIAN DAERAH;	PU 7 - PENINGKATAN SARANA PRASARANA PERIKANAN TANGKAP DAN BUDIDAYA;	KP 17 - PEMBANGUNAN INTEGRATED LIKUPANG FISHING PORT AND INTERNATIONAL FISH MARKET DAN STASIUN PENGISIAN BAHAN BAKAR NELAYAN (SPBN);	PPD 3 - PEMBANGUNAN INFRASTRUKTUR DAN PENGUATAN SEKTOR PERTANIAN, PERIKANAN, DAN UMKM;	**105**	**3.25.03**	**PROGRAM PENGELOLAAN PERIKANAN TANGKAP**	**30.965.274.803**	**DINAS KELAUTAN DAN PERIKANAN**	**PN 2** - MEMANTAPKAN SISTEM PERTAHANAN KEAMANAN NEGARA DAN MENDORONG KEMANDIRIAN BANGSA MELALUI SWASEMBADA PANGAN, ENERGI, AIR, EKONOMI SYARIAH, EKONOMI DIGITAL, EKONOMI HIJAU, DAN EKONOMI BIRU;		1. DUKUNGAN SWASEMBADA PANGAN;	
MISI 3 - MEMBANGUN PEREKONOMIAN DAERAH;	PU 7 - PENINGKATAN SARANA PRASARANA PERIKANAN TANGKAP DAN BUDIDAYA;	KP 17 - PEMBANGUNAN INTEGRATED LIKUPANG FISHING PORT AND INTERNATIONAL FISH MARKET DAN STASIUN PENGISIAN BAHAN BAKAR NELAYAN (SPBN);	PPD 3 - PEMBANGUNAN INFRASTRUKTUR DAN PENGUATAN SEKTOR PERTANIAN, PERIKANAN, DAN UMKM;	**106**	**3.25.04**	**PROGRAM PENGELOLAAN PERIKANAN BUDIDAYA**	**7.890.331.582**	**DINAS KELAUTAN DAN PERIKANAN**	**PN 2** - MEMANTAPKAN SISTEM PERTAHANAN KEAMANAN NEGARA DAN MENDORONG KEMANDIRIAN BANGSA MELALUI SWASEMBADA PANGAN, ENERGI, AIR, EKONOMI SYARIAH, EKONOMI DIGITAL, EKONOMI HIJAU, DAN EKONOMI BIRU;		1. DUKUNGAN SWASEMBADA PANGAN;	
MISI 3 - MEMBANGUN PEREKONOMIAN DAERAH;	PU 7 - PENINGKATAN SARANA PRASARANA PERIKANAN TANGKAP DAN BUDIDAYA;	KP 17 - PEMBANGUNAN INTEGRATED LIKUPANG FISHING PORT AND INTERNATIONAL FISH MARKET DAN STASIUN PENGISIAN BAHAN BAKAR NELAYAN (SPBN);	PPD 3 - PEMBANGUNAN INFRASTRUKTUR DAN PENGUATAN SEKTOR PERTANIAN, PERIKANAN, DAN UMKM;	**107**	**3.25.05**	**PROGRAM PENGAWASAN SUMBER DAYA KELAUTAN DAN PERIKANAN**	**3.372.489.000**	**DINAS KELAUTAN DAN PERIKANAN**	**PN 2** - MEMANTAPKAN SISTEM PERTAHANAN KEAMANAN NEGARA DAN MENDORONG KEMANDIRIAN BANGSA MELALUI SWASEMBADA PANGAN, ENERGI, AIR, EKONOMI SYARIAH, EKONOMI DIGITAL, EKONOMI HIJAU, DAN EKONOMI BIRU;		1. DUKUNGAN SWASEMBADA PANGAN;	
MISI 3 - MEMBANGUN PEREKONOMIAN DAERAH;	PU 7 - PENINGKATAN SARANA PRASARANA PERIKANAN TANGKAP DAN BUDIDAYA;	KP 3 - PEMBERIAN MAKANAN SEHAT BERGIZI GRATIS;	PPD 3 - PEMBANGUNAN INFRASTRUKTUR DAN PENGUATAN SEKTOR PERTANIAN, PERIKANAN, DAN UMKM; PPD 8 - PENINGKATAN EKONOMI DAN INVESTASI DAERAH.	**108**	**3.25.06**	**PROGRAM PENGOLAHAN DAN PEMASARAN HASIL PERIKANAN**	**390.756.030**	**DINAS KELAUTAN DAN PERIKANAN**	**PN 2** - MEMANTAPKAN SISTEM PERTAHANAN KEAMANAN NEGARA DAN MENDORONG KEMANDIRIAN BANGSA MELALUI SWASEMBADA PANGAN, ENERGI, AIR, EKONOMI SYARIAH, EKONOMI DIGITAL, EKONOMI HIJAU, DAN EKONOMI BIRU;	4. STUNTING;	1. DUKUNGAN SWASEMBADA PANGAN;	
MISI 3 - MEMBANGUN PEREKONOMIAN DAERAH;	PU 6 - PENINGKATAN AGRO-PRODUKSI, AGRO-INDUSTRI, DAN AGRO-MARKETING;	KP 12 - PENINGKATAN PRODUKSI PANGAN BEBASIS FOOD ESTATE DAN AGRI-GENOMICS;	PPD 3 - PEMBANGUNAN INFRASTRUKTUR DAN PENGUATAN SEKTOR PERTANIAN, PERIKANAN, DAN UMKM;	**113**	**3.27.02**	**PROGRAM PENYEDIAAN DAN PENGEMBANGAN SARANA PERTANIAN**	**4.668.643.929**	**DINAS PERTANIAN**	**PN 2** - MEMANTAPKAN SISTEM PERTAHANAN KEAMANAN NEGARA DAN MENDORONG KEMANDIRIAN BANGSA MELALUI SWASEMBADA PANGAN, ENERGI, AIR, EKONOMI SYARIAH, EKONOMI DIGITAL, EKONOMI HIJAU, DAN EKONOMI BIRU;		1. DUKUNGAN SWASEMBADA PANGAN;	3. MENCETAK DAN MENINGKATKAN PRODUKTIVITAS LAHAN PERTANIAN DENGAN LUMBUNG PANGAN DESA, DAERAH, DAN NASIONAL;
MISI 3 - MEMBANGUN PEREKONOMIAN DAERAH;	PU 6 - PENINGKATAN AGRO-PRODUKSI, AGRO-INDUSTRI, DAN AGRO-MARKETING;	KP 12 - PENINGKATAN PRODUKSI PANGAN BEBASIS FOOD ESTATE DAN AGRI-GENOMICS;	PPD 3 - PEMBANGUNAN INFRASTRUKTUR DAN PENGUATAN SEKTOR PERTANIAN, PERIKANAN, DAN UMKM;	**114**	**3.27.03**	**PROGRAM PENYEDIAAN DAN PENGEMBANGAN PRASARANA PERTANIAN**	**666.132.000**	**DINAS PERTANIAN**	**PN 2** - MEMANTAPKAN SISTEM PERTAHANAN KEAMANAN NEGARA DAN MENDORONG KEMANDIRIAN BANGSA MELALUI SWASEMBADA PANGAN, ENERGI, AIR, EKONOMI SYARIAH, EKONOMI DIGITAL, EKONOMI HIJAU, DAN EKONOMI BIRU;		1. DUKUNGAN SWASEMBADA PANGAN;	3. MENCETAK DAN MENINGKATKAN PRODUKTIVITAS LAHAN PERTANIAN DENGAN LUMBUNG PANGAN DESA, DAERAH, DAN NASIONAL;

8 MISI RPJMD	17 PROG. UNGGULAN RPJMD	45 KEGIATAN POKOK RPJMD	8 PRIORITAS PEMBANGUNAN DAERAH 2026	NO	KODE PROGRAM	NAMA PROGRAM	PAGU 2026	OPD	8 PRIORITAS NASIONAL (ASTA CITA)	TEMATIK PEMBANGUNAN (NASIONAL)	7 PROGRAM NASIONAL	8 PROGRAM HASIL TERBAIK CAPAT (PHTC)
MISI 5 - MENINGKATKAN KETAHANAN PANGAN, ENERGI, DAN AIR YANG MERATA DAN BERKELANJUTAN;	PU 6 - PENINGKATAN AGRO-PRODUKSI, AGRO-INDUSTRI, DAN AGRO-MARKETING;	KP 11 - PENGEMBANGAN SISTEM DRAINASE KOTA RESILIEN (TAHAN BENCANA);	PPD 3 - PEMBANGUNAN INFRASTRUKTUR DAN PENGUATAN SEKTOR PERTANIAN, PERIKANAN, DAN UMKM;	**116**	**3.27.05**	**PROGRAM PENGENDALIAN DAN PENANGGULANGAN BENCANA PERTANIAN**	**562.202.088**	**DINAS PERTANIAN**	PN 2 - MEMANTAPKAN SISTEM PERTAHANAN KEAMANAN NEGARA DAN MENDORONG KEMANDIRIAN BANGSA MELALUI SWASEMBADA PANGAN, ENERGI, AIR, EKONOMI SYARIAH, EKONOMI DIGITAL, EKONOMI HIJAU, DAN EKONOMI BIRU;		1. DUKUNGAN SWASEMBADA PANGAN;	3. MENCETAK DAN MENINGKATKAN PRODUKTIVITAS LAHAN PERTANIAN DENGAN LUMBUNG PANGAN DESA, DAERAH, DAN NASIONAL;
PPD 4 - PENINGKATAN PELAYANAN PUBLIK DAN REFORMASI BIROKRASI;							**102.506.065.968**					
MISI 2 - MENINGKATKAN KUALITAS SUMBER DAYA MANUSIA; **MISI 7** - MENINGKATKAN TATA KELOLA PEMERINTAHAN YANG BAIK;	PU 9 - PENGEMBANGAN SENTRA PELAYANAN PUBLIK PRIMA;	**KP 21** - PEMBANGUNAN SENTRA PELAYANAN PUBLIK DI SEMUA KAB/KOTA;	**PPD 4** - PENINGKATAN PELAYANAN PUBLIK DAN REFORMASI BIROKRASI;	**64**	**2.12.02**	**PROGRAM PENDAFTARAN PENDUDUK**	**59.981.896**	**DINAS KEPENDUDUKAN, PENCATATAN SIPIL DAN KELUARGA BERENCANA**	**PN 4** - MEMPERKUAT PEMBANGUNAN SUMBER DAYA MANUSIA (SDM), SAINS, TEKNOLOGI, PENDIDIKAN, KESEHATAN, PRESTASI OLAHRAGA, KESETARAAN GENDER, SERTA PENGUATAN PERAN PEREMPUAN, PEMUDA, DAN PENYANDANG DISABILITAS;			
MISI 2 - MENINGKATKAN KUALITAS SUMBER DAYA MANUSIA; **MISI 7** - MENINGKATKAN TATA KELOLA PEMERINTAHAN YANG BAIK;	PU 9 - PENGEMBANGAN SENTRA PELAYANAN PUBLIK PRIMA;	**KP 21** - PEMBANGUNAN SENTRA PELAYANAN PUBLIK DI SEMUA KAB/KOTA;	**PPD 4** - PENINGKATAN PELAYANAN PUBLIK DAN REFORMASI BIROKRASI;	**65**	**2.12.03**	**PROGRAM PENCATATAN SIPIL**	**46.499.977**	**DINAS KEPENDUDUKAN, PENCATATAN SIPIL DAN KELUARGA BERENCANA**	**PN 4** - MEMPERKUAT PEMBANGUNAN SUMBER DAYA MANUSIA (SDM), SAINS, TEKNOLOGI, PENDIDIKAN, KESEHATAN, PRESTASI OLAHRAGA, KESETARAAN GENDER, SERTA PENGUATAN PERAN PEREMPUAN, PEMUDA, DAN PENYANDANG DISABILITAS;			
MISI 2 - MENINGKATKAN KUALITAS SUMBER DAYA MANUSIA; **MISI 7** - MENINGKATKAN TATA KELOLA PEMERINTAHAN YANG BAIK;	PU 9 - PENGEMBANGAN SENTRA PELAYANAN PUBLIK PRIMA;	**KP 21** - PEMBANGUNAN SENTRA PELAYANAN PUBLIK DI SEMUA KAB/KOTA;	**PPD 4** - PENINGKATAN PELAYANAN PUBLIK DAN REFORMASI BIROKRASI;	**66**	**2.12.04**	**PROGRAM PENGELOLAAN INFORMASI ADMINISTRASI KEPENDUDUKAN**	**12.767.748**	**DINAS KEPENDUDUKAN, PENCATATAN SIPIL DAN KELUARGA BERENCANA**	**PN 4** - MEMPERKUAT PEMBANGUNAN SUMBER DAYA MANUSIA (SDM), SAINS, TEKNOLOGI, PENDIDIKAN, KESEHATAN, PRESTASI OLAHRAGA, KESETARAAN GENDER, SERTA PENGUATAN PERAN PEREMPUAN, PEMUDA, DAN PENYANDANG DISABILITAS;			
MISI 2 - MENINGKATKAN KUALITAS SUMBER DAYA MANUSIA; **MISI 7** - MENINGKATKAN TATA KELOLA PEMERINTAHAN YANG BAIK;	PU 9 - PENGEMBANGAN SENTRA PELAYANAN PUBLIK PRIMA;	**KP 21** - PEMBANGUNAN SENTRA PELAYANAN PUBLIK DI SEMUA KAB/KOTA;	**PPD 4** - PENINGKATAN PELAYANAN PUBLIK DAN REFORMASI BIROKRASI;	**67**	**2.12.05**	**PROGRAM PENGELOLAAN PROFIL KEPENDUDUKAN**	**6.629.764**	**DINAS KEPENDUDUKAN, PENCATATAN SIPIL DAN KELUARGA BERENCANA**	**PN 4** - MEMPERKUAT PEMBANGUNAN SUMBER DAYA MANUSIA (SDM), SAINS, TEKNOLOGI, PENDIDIKAN, KESEHATAN, PRESTASI OLAHRAGA, KESETARAAN GENDER, SERTA PENGUATAN PERAN PEREMPUAN, PEMUDA, DAN PENYANDANG DISABILITAS;			

8 MISI RPJMD	17 PROG. UNGGULAN RPJMD	45 KEGIATAN POKOK RPJMD	8 PRIORITAS PEMBANGUNAN DAERAH 2026	NO	KODE PROGRAM	NAMA PROGRAM	PAGU 2026	OPD	8 PRIORITAS NASIONAL (ASTA CITA)	TEMATIK PEMBANGUNAN (NASIONAL)	7 PROGRAM NASIONAL	8 PROGRAM HASIL TERBAIK CAPAT (PHTC)
MISI 6 - MEMPERBAIKI TATA KEHIDUPAN MASYARAKAT YANG TERTIB, AMAN, NYAMAN DENGAN MELESTARIKAN NILAI-NILAI BUDAYA YANG BERKEARIFAN LOKAL;	PU 8 - OPTIMALISASI PEMBANGUNAN DESA DAN PEMBERDAYAAN UMKM;	**KP 19** - PENGEMBANGAN SMART VILLAGE BERBASIS DIGITAL; **KP 20** - PENGEMBANGAN BUMDES (BADAN USAHA MILIK DESA) UNGGULAN;	**PPD 4** - PENINGKATAN PELAYANAN PUBLIK DAN REFORMASI BIROKRASI;	**68**	**2.13.02**	**PROGRAM PENATAAN DESA**	**117.422.439**	**DINAS PEMBERDAYAAN MASYARAKAT DAN DESA**	**PN 8** - MEMPERKUAT PENYELARASAAN KEHIDUPAN YANG HARMONIS DENGAN LINGKUNGAN ALAM DAN BUDAYA, SERTA PENINGKATAN TOLERANSI ANTARUMAT BERAGAMA UNTUK MENCAPAI MASYARAKAT YANG ADIL DAN MAKMUR; **PN 6** - MEMBANGUN DARI DESA DAN DARI BAWAH UNTUK PERTUMBUHAN EKONOMI, PEMERATAAN EKONOMI, DAN PEMBERANTASAN KEMISKINAN;		4. KOPERASI DESA/KELURAHAN MERAH PUTIH	6. MEMBANGUN DARI DESA DAN DARI BAWAH UNTUK PERTUMBUHAN EKONOMI, PEMERATAAN EKONOMI, DAN PEMBERANTASAN KEMISKINAN;
MISI 6 - MEMPERBAIKI TATA KEHIDUPAN MASYARAKAT YANG TERTIB, AMAN, NYAMAN DENGAN MELESTARIKAN NILAI-NILAI BUDAYA YANG BERKEARIFAN LOKAL;	PU 8 - OPTIMALISASI PEMBANGUNAN DESA DAN PEMBERDAYAAN UMKM;	**KP 19** - PENGEMBANGAN SMART VILLAGE BERBASIS DIGITAL; **KP 20** - PENGEMBANGAN BUMDES (BADAN USAHA MILIK DESA) UNGGULAN;	**PPD 4** - PENINGKATAN PELAYANAN PUBLIK DAN REFORMASI BIROKRASI;	**69**	**2.13.03**	**PROGRAM PENINGKATAN KERJA SAMA DESA**	**182.236.892**	**DINAS PEMBERDAYAAN MASYARAKAT DAN DESA**	**PN 8** - MEMPERKUAT PENYELARASAAN KEHIDUPAN YANG HARMONIS DENGAN LINGKUNGAN ALAM DAN BUDAYA, SERTA PENINGKATAN TOLERANSI ANTARUMAT BERAGAMA UNTUK MENCAPAI MASYARAKAT YANG ADIL DAN MAKMUR; **PN 6** - MEMBANGUN DARI DESA DAN DARI BAWAH UNTUK PERTUMBUHAN EKONOMI, PEMERATAAN EKONOMI, DAN PEMBERANTASAN KEMISKINAN;		4. KOPERASI DESA/KELURAHAN MERAH PUTIH	6. MEMBANGUN DARI DESA DAN DARI BAWAH UNTUK PERTUMBUHAN EKONOMI, PEMERATAAN EKONOMI, DAN PEMBERANTASAN KEMISKINAN;
MISI 6 - MEMPERBAIKI TATA KEHIDUPAN MASYARAKAT YANG TERTIB, AMAN, NYAMAN DENGAN MELESTARIKAN NILAI-NILAI BUDAYA YANG BERKEARIFAN LOKAL;	PU 8 - OPTIMALISASI PEMBANGUNAN DESA DAN PEMBERDAYAAN UMKM;	**KP 19** - PENGEMBANGAN SMART VILLAGE BERBASIS DIGITAL; **KP 20** - PENGEMBANGAN BUMDES (BADAN USAHA MILIK DESA) UNGGULAN;	**PPD 4** - PENINGKATAN PELAYANAN PUBLIK DAN REFORMASI BIROKRASI;	**70**	**2.13.04**	**PROGRAM ADMINISTRASI PEMERINTAHAN DESA**	**608.798.818**	**DINAS PEMBERDAYAAN MASYARAKAT DAN DESA**	**PN 8** - MEMPERKUAT PENYELARASAAN KEHIDUPAN YANG HARMONIS DENGAN LINGKUNGAN ALAM DAN BUDAYA, SERTA PENINGKATAN TOLERANSI ANTARUMAT BERAGAMA UNTUK MENCAPAI MASYARAKAT YANG ADIL DAN MAKMUR; **PN 6** - MEMBANGUN DARI DESA DAN DARI BAWAH UNTUK PERTUMBUHAN EKONOMI, PEMERATAAN EKONOMI, DAN PEMBERANTASAN KEMISKINAN;	4. STUNTING;	4. KOPERASI DESA/KELURAHAN MERAH PUTIH	6. MEMBANGUN DARI DESA DAN DARI BAWAH UNTUK PERTUMBUHAN EKONOMI, PEMERATAAN EKONOMI, DAN PEMBERANTASAN KEMISKINAN;

8 MISI RPJMD	17 PROG. UNGGULAN RPJMD	45 KEGIATAN POKOK RPJMD	8 PRIORITAS PEMBANGUNAN DAERAH 2026	NO	KODE PROGRAM	NAMA PROGRAM	PAGU 2026	OPD	8 PRIORITAS NASIONAL (ASTA CITA)	TEMATIK PEMBANGUNAN (NASIONAL)	7 PROGRAM NASIONAL	8 PROGRAM HASIL TERBAIK CAPAT (PHTC)
MISI 7 - MENINGKATKAN TATA KELOLA PEMERINTAHAN YANG BAIK;	PU 11 - PENINGKATAN REFORMASI BIROKRASI MELALUI PENGEMBANGAN SISTEM MERITOKRASI, PENATAAN OPD, DAN KETATALAKSANAAN TERMASUK PENGELOLAAN KEUANGAN;	**KP 22** - PENINGKATAN KAPASITAS TEKNOLOGI INFORMASI DAN KOMUNIKASI;	**PPD 4** - PENINGKATAN PELAYANAN PUBLIK DAN REFORMASI BIROKRASI;	**78**	**2.16.02**	**PROGRAM PENGELOLAAN INFORMASI DAN KOMUNIKASI PUBLIK**	**10.799.400.867**	**DINAS KOMUNIKASI, INFORMATIKA, PERSANDIAN DAN STATISTIK**	**PN 4** - MEMPERKUAT PEMBANGUNAN SUMBER DAYA MANUSIA (SDM), SAINS, TEKNOLOGI, PENDIDIKAN, KESEHATAN, PRESTASI OLAHRAGA, KESETARAAN GENDER, SERTA PENGUATAN PERAN PEREMPUAN, PEMUDA, DAN PENYANDANG DISABILITAS;		-	
MISI 7 - MENINGKATKAN TATA KELOLA PEMERINTAHAN YANG BAIK;	PU 11 - PENINGKATAN REFORMASI BIROKRASI MELALUI PENGEMBANGAN SISTEM MERITOKRASI, PENATAAN OPD, DAN KETATALAKSANAAN TERMASUK PENGELOLAAN KEUANGAN;	**KP 22** - PENINGKATAN KAPASITAS TEKNOLOGI INFORMASI DAN KOMUNIKASI;	**PPD 4** - PENINGKATAN PELAYANAN PUBLIK DAN REFORMASI BIROKRASI;	**79**	**2.16.03**	**PROGRAM PENGELOLAAN APLIKASI INFORMATIKA**	**13.457.066.721**	**DINAS KOMUNIKASI, INFORMATIKA, PERSANDIAN DAN STATISTIK**	**PN 4** - MEMPERKUAT PEMBANGUNAN SUMBER DAYA MANUSIA (SDM), SAINS, TEKNOLOGI, PENDIDIKAN, KESEHATAN, PRESTASI OLAHRAGA, KESETARAAN GENDER, SERTA PENGUATAN PERAN PEREMPUAN, PEMUDA, DAN PENYANDANG DISABILITAS;		-	
MISI 7 - MENINGKATKAN TATA KELOLA PEMERINTAHAN YANG BAIK;	PU 11 - PENINGKATAN REFORMASI BIROKRASI MELALUI PENGEMBANGAN SISTEM MERITOKRASI, PENATAAN OPD, DAN KETATALAKSANAAN TERMASUK PENGELOLAAN KEUANGAN;	**KP 22** - PENINGKATAN KAPASITAS TEKNOLOGI INFORMASI DAN KOMUNIKASI;	**PPD 4** - PENINGKATAN PELAYANAN PUBLIK DAN REFORMASI BIROKRASI;	**92**	**2.20.02**	**PROGRAM PENYELENGGARAAN STATISTIK SEKTORAL**	**137.055.620**	**DINAS KOMUNIKASI, INFORMATIKA, PERSANDIAN DAN STATISTIK**	**PN 4** - MEMPERKUAT PEMBANGUNAN SUMBER DAYA MANUSIA (SDM), SAINS, TEKNOLOGI, PENDIDIKAN, KESEHATAN, PRESTASI OLAHRAGA, KESETARAAN GENDER, SERTA PENGUATAN PERAN PEREMPUAN, PEMUDA, DAN PENYANDANG DISABILITAS;		-	
MISI 7 - MENINGKATKAN TATA KELOLA PEMERINTAHAN YANG BAIK;	PU 11 - PENINGKATAN REFORMASI BIROKRASI MELALUI PENGEMBANGAN SISTEM MERITOKRASI, PENATAAN OPD, DAN KETATALAKSANAAN TERMASUK PENGELOLAAN KEUANGAN;	**KP 22** - PENINGKATAN KAPASITAS TEKNOLOGI INFORMASI DAN KOMUNIKASI;	**PPD 4** - PENINGKATAN PELAYANAN PUBLIK DAN REFORMASI BIROKRASI;	**93**	**2.21.02**	**PROGRAM PENYELENGGARAAN PERSANDIAN UNTUK PENGAMANAN INFORMASI**	**206.699.517**	**DINAS KOMUNIKASI, INFORMATIKA, PERSANDIAN DAN STATISTIK**	**PN 4** - MEMPERKUAT PEMBANGUNAN SUMBER DAYA MANUSIA (SDM), SAINS, TEKNOLOGI, PENDIDIKAN, KESEHATAN, PRESTASI OLAHRAGA, KESETARAAN GENDER, SERTA PENGUATAN PERAN PEREMPUAN, PEMUDA, DAN PENYANDANG DISABILITAS;		-	

8 MISI RPJMD	17 PROG. UNGGULAN RPJMD	45 KEGIATAN POKOK RPJMD	8 PRIORITAS PEMBANGUNAN DAERAH 2026	NO	KODE PROGRAM	NAMA PROGRAM	PAGU 2026	OPD	8 PRIORITAS NASIONAL (ASTA CITA)	TEMATIK PEMBANGUNAN (NASIONAL)	7 PROGRAM NASIONAL	8 PROGRAM HASIL TERBAIK CAPAT (PHTC)
MISI 7 - MENINGKATKAN TATA KELOLA PEMERINTAHAN YANG BAIK;	PU 9 - PENGEMBANGAN SENTRA PELAYANAN PUBLIK PRIMA;	**KP 39** - PENGEMBANGAN LITERASI DIGITAL GENERASI Z;	**PPD 4** - PENINGKATAN PELAYANAN PUBLIK DAN REFORMASI BIROKRASI;	**101**	**2.24.02**	**PROGRAM PENGELOLAAN ARSIP**	**119.640.124**	**DINAS PERPUSTAKAAN DAN KEARSIPAN**	**PN 4** - MEMPERKUAT PEMBANGUNAN SUMBER DAYA MANUSIA (SDM), SAINS, TEKNOLOGI, PENDIDIKAN, KESEHATAN, PRESTASI OLAHRAGA, KESETARAAN GENDER, SERTA PENGUATAN PERAN PEREMPUAN, PEMUDA, DAN PENYANDANG DISABILITAS; **PN 8** - MEMPERKUAT PENYELARASAAN KEHIDUPAN YANG HARMONIS DENGAN LINGKUNGAN ALAM DAN BUDAYA, SERTA PENINGKATAN TOLERANSI ANTARUMAT BERAGAMA UNTUK MENCAPAI MASYARAKAT YANG ADIL DAN MAKMUR;			
MISI 7 - MENINGKATKAN TATA KELOLA PEMERINTAHAN YANG BAIK;	PU 9 - PENGEMBANGAN SENTRA PELAYANAN PUBLIK PRIMA;	**KP 39** - PENGEMBANGAN LITERASI DIGITAL GENERASI Z;	**PPD 4** - PENINGKATAN PELAYANAN PUBLIK DAN REFORMASI BIROKRASI;	**102**	**2.24.03**	**PROGRAM PERLINDUNGAN DAN PENYELAMATAN ARSIP**		**DINAS PERPUSTAKAAN DAN KEARSIPAN**	**PN 4** - MEMPERKUAT PEMBANGUNAN SUMBER DAYA MANUSIA (SDM), SAINS, TEKNOLOGI, PENDIDIKAN, KESEHATAN, PRESTASI OLAHRAGA, KESETARAAN GENDER, SERTA PENGUATAN PERAN PEREMPUAN, PEMUDA, DAN PENYANDANG DISABILITAS; **PN 8** - MEMPERKUAT PENYELARASAAN KEHIDUPAN YANG HARMONIS DENGAN LINGKUNGAN ALAM DAN BUDAYA, SERTA PENINGKATAN TOLERANSI ANTARUMAT BERAGAMA UNTUK MENCAPAI MASYARAKAT YANG ADIL DAN MAKMUR;			
MISI 7 - MENINGKATKAN TATA KELOLA PEMERINTAHAN YANG BAIK;	PU 9 - PENGEMBANGAN SENTRA PELAYANAN PUBLIK PRIMA;	**KP 39** - PENGEMBANGAN LITERASI DIGITAL GENERASI Z;	**PPD 4** - PENINGKATAN PELAYANAN PUBLIK DAN REFORMASI BIROKRASI;	**103**	**2.24.04**	**PROGRAM PERIZINAN PENGGUNAAN ARSIP**		**DINAS PERPUSTAKAAN DAN KEARSIPAN**	**PN 4** - MEMPERKUAT PEMBANGUNAN SUMBER DAYA MANUSIA (SDM), SAINS, TEKNOLOGI, PENDIDIKAN, KESEHATAN, PRESTASI OLAHRAGA, KESETARAAN GENDER, SERTA PENGUATAN PERAN PEREMPUAN, PEMUDA, DAN PENYANDANG DISABILITAS; **PN 8** - MEMPERKUAT PENYELARASAAN KEHIDUPAN YANG HARMONIS DENGAN LINGKUNGAN ALAM DAN BUDAYA, SERTA PENINGKATAN TOLERANSI ANTARUMAT BERAGAMA UNTUK MENCAPAI MASYARAKAT YANG ADIL DAN MAKMUR;			

8 MISI RPJMD	17 PROG. UNGGULAN RPJMD	45 KEGIATAN POKOK RPJMD	8 PRIORITAS PEMBANGUNAN DAERAH 2026	NO	KODE PROGRAM	NAMA PROGRAM	PAGU 2026	OPD	8 PRIORITAS NASIONAL (ASTA CITA)	TEMATIK PEMBANGUNAN (NASIONAL)	7 PROGRAM NASIONAL	8 PROGRAM HASIL TERBAIK CAPAT (PHTC)
MISI 4 - MEMPERKUAT DAYA SAING DAERAH DAN INTERNATIONAL;	PU 16 - PENINGKATAN KINERJA KAWASAN EKONOMI KHUSUS (KEK) DAN PENGEMBANGAN LOGISTICS HUB SEBAGAI SUPPORTING UNIT UNTUK IKN;	KP 42 - PROMOSI DAN KEMITRAAN STRATEGIS ANTAR KAWASAN EKONOMI DAN INDUSTRI DALAM DAN LUAR NEGERI;	PPD 4 - PENINGKATAN PELAYANAN PUBLIK DAN REFORMASI BIROKRASI;	**135**	**3.31.04**	**PROGRAM PENGELOLAAN SISTEM INFORMASI INDUSTRI NASIONAL**	**83.487.660**	**DINAS PERINDUSTRIAN DAN PERDAGANGAN**	PN 5 - MELANJUTKAN HILIRISASI DAN MENGEMBANGKAN INDUSTRI BERBASIS SUMBER DAYA ALAM UNTUK MENINGKATKAN NILAI TAMBAH DI DALAM NEGERI;			
MISI 7 - MENINGKATKAN TATA KELOLA PEMERINTAHAN YANG BAIK;	PU 11 - PENINGKATAN REFORMASI BIROKRASI MELALUI PENGEMBANGAN SISTEM MERITOKRASI, PENATAAN OPD, DAN KETATALAKSANAAN TERMASUK PENGELOLAAN KEUANGAN;	**KP 27** - RESTRUKTURISASI ORGANISASI PERANGKAT DAERAH;	**PPD 4** - PENINGKATAN PELAYANAN PUBLIK DAN REFORMASI BIROKRASI;	**140**	**4.01.02**	**PROGRAM PENATAAN ORGANISASI**	**732.623.768**	**SEKRETARIAT DAERAH**	**PN 7** - MEMPERKUAT REFORMASI POLITIK, HUKUM, DAN BIROKRASI, SERTA MEMPERKUAT PENCEGAHAN DAN PEMBERANTASAN KORUPSI, NARKOBA, JUDI, DAN PENYELUNDUPAN;		4. KOPERASI DESA/KELURAHAN MERAH PUTIH;	8. MENDIRIKAN BADAN PENERIMAAN NEGARA DAN MENINGKATKAN RASIO PENERIMAAN NEGARA TERHADAP PRODUK DOMESTIK BRUTO (PDB) KE 23 PERSEN;
MISI 7 - MENINGKATKAN TATA KELOLA PEMERINTAHAN YANG BAIK;	PU 11 - PENINGKATAN REFORMASI BIROKRASI MELALUI PENGEMBANGAN SISTEM MERITOKRASI, PENATAAN OPD, DAN KETATALAKSANAAN TERMASUK PENGELOLAAN KEUANGAN;		**PPD 4** - PENINGKATAN PELAYANAN PUBLIK DAN REFORMASI BIROKRASI;	**141**	**4.01.03**	**PROGRAM PEMERINTAHAN DAN OTONOMI DAERAH**	**446.381.595**	**SEKRETARIAT DAERAH**	**PN 7** - MEMPERKUAT REFORMASI POLITIK, HUKUM, DAN BIROKRASI, SERTA MEMPERKUAT PENCEGAHAN DAN PEMBERANTASAN KORUPSI, NARKOBA, JUDI, DAN PENYELUNDUPAN;		2. PROGRAM MAKAN BERGIZI GRATIS (MBG); 3. PROGRAM 3 JUTA RUMAH; 5. PROGRAM SEKOLAH RAKYAT; 7. PENCEGAHAN STUNTING DAN KEMISKINAN EKSTREM;	1. MEMBERI MAKAN SIANG DAN SUSU GRATIS DI SEKOLAH DAN PESANTREN, SERTA BANTUAN GIZI UNTUK ANAK BALITA DAN IBU HAMIL; 2. MENYELENGGARAKAN PEMERIKSAAN KESEHATAN GRATIS, MENURUNKAN KASUS TBC 50 PERSEN DALAM LIMA TAHUN DAN BANGUN RS LENGKAP BERKUALITAS DI KABUPATEN; 7. MELANJUTKAN PEMBANGUNAN INFRASTRUKTUR DESA, BANTUAN LANGSUNG TUNAI (BLT), DAN MENYEDIAKAN RUMAH MURAH BERSANITASI BAIK

8 MISI RPJMD	17 PROG. UNGGULAN RPJMD	45 KEGIATAN POKOK RPJMD	8 PRIORITAS PEMBANGUNAN DAERAH 2026	NO	KODE PROGRAM	NAMA PROGRAM	PAGU 2026	OPD	8 PRIORITAS NASIONAL (ASTA CITA)	TEMATIK PEMBANGUNAN (NASIONAL)	7 PROGRAM NASIONAL	8 PROGRAM HASIL TERBAIK CAPAT (PHTC)
MISI 7 - MENINGKATKAN TATA KELOLA PEMERINTAHAN YANG BAIK;	PU 11 - PENINGKATAN REFORMASI BIROKRASI MELALUI PENGEMBANGAN SISTEM MERITOKRASI, PENATAAN OPD, DAN KETATALAKSANAAN TERMASUK PENGELOLAAN KEUANGAN;		**PPD 4** - PENINGKATAN PELAYANAN PUBLIK DAN REFORMASI BIROKRASI;	**142**	**4.01.04**	**PROGRAM KESEJAHTERAAN RAKYAT**	**9.362.703.895**	**SEKRETARIAT DAERAH**	**PN 7** - MEMPERKUAT REFORMASI POLITIK, HUKUM, DAN BIROKRASI, SERTA MEMPERKUAT PENCEGAHAN DAN PEMBERANTASAN KORUPSI, NARKOBA, JUDI, DAN PENYELUNDUPAN;		1. DUKUNGAN SWASEMBADA PANGAN; PROGRAM MAKAN BERGIZI GRATIS (MBG); PROGRAM SEKOLAH RAKYAT	1. MEMBERI MAKAN SIANG DAN SUSU GRATIS DI SEKOLAH DAN PESANTREN, SERTA BANTUAN GIZI UNTUK ANAK BALITA DAN IBU HAMIL; 3. MENCETAK DAN MENINGKATKAN PRODUKTIVITAS LAHAN PERTANIAN DENGAN LUMBUNG PANGAN DESA, DAERAH, DAN NASIONAL; 4. MEMBANGUN SEKOLAH-SEKOLAH UNGGUL TERINTEGRASI DI SETIAP KABUPATEN, DAN MEMPERBAIKI SEKOLAH-SEKOLAH YANG PERLU RENOVASI; 5. MELANJUTKAN DAN MENAMBAHKAN PROGRAM KARTU-KARTU
MISI 7 - MENINGKATKAN TATA KELOLA PEMERINTAHAN YANG BAIK;	**PU 11 - PENINGKATAN REFORMASI BIROKRASI MELALUI PENGEMBANGAN SISTEM MERITOKRASI, PENATAAN OPD, DAN KETATALAKSANAAN TERMASUK PENGELOLAAN KEUANGAN;**		**PPD 4** - PENINGKATAN PELAYANAN PUBLIK DAN REFORMASI BIROKRASI;	**143**	**4.01.05**	**PROGRAM FASILITASI DAN KOORDINASI HUKUM**	**2.387.393.199**	**SEKRETARIAT DAERAH**	**PN 7** - MEMPERKUAT REFORMASI POLITIK, HUKUM, DAN BIROKRASI, SERTA MEMPERKUAT PENCEGAHAN DAN PEMBERANTASAN KORUPSI, NARKOBA, JUDI, DAN PENYELUNDUPAN;		2. PROGRAM MAKAN BERGIZI GRATIS (MBG); 4. KOPERASI DESA/KELURAHAN MERAH PUTIH; 5. PROGRAM SEKOLAH RAKYAT	1. MEMBERI MAKAN SIANG DAN SUSU GRATIS DI SEKOLAH DAN PESANTREN, SERTA BANTUAN GIZI UNTUK ANAK BALITA DAN IBU HAMIL; 2. MENYELENGGARAKAN PEMERIKSAAN KESEHATAN GRATIS, MENURUNKAN KASUS TBC 50 PERSEN DALAM LIMA TAHUN DAN BANGUN RS LENGKAP BERKUALITAS DI KABUPATEN; 4. MEMBANGUN SEKOLAH-SEKOLAH UNGGUL TERINTEGRASI DI SETIAP KABUPATEN, DAN MEMPERBAIKI SEKOLAH-SEKOLAH YANG PERLU RENOVASI; 8. MENDIRIKAN
MISI 7 - MENINGKATKAN TATA KELOLA PEMERINTAHAN YANG BAIK;	**PU 11 - PENINGKATAN REFORMASI BIROKRASI MELALUI PENGEMBANGAN SISTEM MERITOKRASI, PENATAAN OPD, DAN KETATALAKSANAAN TERMASUK PENGELOLAAN KEUANGAN;**		**PPD 4** - PENINGKATAN PELAYANAN PUBLIK DAN REFORMASI BIROKRASI;	**144**	**4.01.06**	**PROGRAM PEREKONOMIAN DAN PEMBANGUNAN**	**345.870.148**	**SEKRETARIAT DAERAH**	**PN 7** - MEMPERKUAT REFORMASI POLITIK, HUKUM, DAN BIROKRASI, SERTA MEMPERKUAT PENCEGAHAN DAN PEMBERANTASAN KORUPSI, NARKOBA, JUDI, DAN PENYELUNDUPAN;		1. DUKUNGAN SWASEMBADA PANGAN; 3. PROGRAM 3 JUTA RUMAH;	3. MENCETAK DAN MENINGKATKAN PRODUKTIVITAS LAHAN PERTANIAN DENGAN LUMBUNG PANGAN DESA, DAERAH, DAN NASIONAL; 4. MEMBANGUN SEKOLAH-SEKOLAH UNGGUL TERINTEGRASI DI SETIAP KABUPATEN, DAN MEMPERBAIKI SEKOLAH-SEKOLAH YANG PERLU RENOVASI; 7. MELANJUTKAN PEMBANGUNAN INFRASTRUKTUR DESA, BANTUAN LANGSUNG TUNAI (BLT), DAN MENYEDIAKAN RUMAH MURAH BERSANITASI BAIK UNTUK YANG MEMBUTUHKAN

8 MISI RPJMD	17 PROG. UNGGULAN RPJMD	45 KEGIATAN POKOK RPJMD	8 PRIORITAS PEMBANGUNAN DAERAH 2026	NO	KODE PROGRAM	NAMA PROGRAM	PAGU 2026	OPD	8 PRIORITAS NASIONAL (ASTA CITA)	TEMATIK PEMBANGUNAN (NASIONAL)	7 PROGRAM NASIONAL	8 PROGRAM HASIL TERBAIK CAPAT (PHTC)
MISI 7 - MENINGKATKAN TATA KELOLA PEMERINTAHAN YANG BAIK;	**PU 11 - PENINGKATAN REFORMASI BIROKRASI MELALUI PENGEMBANGAN SISTEM MERITOKRASI, PENATAAN OPD, DAN KETATALAKSANAAN TERMASUK PENGELOLAAN KEUANGAN;**		**PPD 4** - PENINGKATAN PELAYANAN PUBLIK DAN REFORMASI BIROKRASI;	**145**	**4.01.07**	**PROGRAM KEBIJAKAN DAN PELAYANAN PENGADAAN BARANG DAN JASA**	**1.982.820.619**	**SEKRETARIAT DAERAH**	**PN 7** - MEMPERKUAT REFORMASI POLITIK, HUKUM, DAN BIROKRASI, SERTA MEMPERKUAT PENCEGAHAN DAN PEMBERANTASAN KORUPSI, NARKOBA, JUDI, DAN PENYELUNDUPAN;		4. KOPERASI DESA/KELURAHAN MERAH PUTIH; 5. PROGRAM SEKOLAH RAKYAT	2. MENYELENGGARAKAN PEMERIKSAAN KESEHATAN GRATIS, MENURUNKAN KASUS TBC 50 PERSEN DALAM LIMA TAHUN DAN BANGUN RS LENGKAP BERKUALITAS DI KABUPATEN; 4. MEMBANGUN SEKOLAH-SEKOLAH UNGGUL TERINTEGRASI DI SETIAP KABUPATEN, DAN MEMPERBAIKI SEKOLAH-SEKOLAH YANG PERLU RENOVASI;
MISI 7 - MENINGKATKAN TATA KELOLA PEMERINTAHAN YANG BAIK;	**PU 11 - PENINGKATAN REFORMASI BIROKRASI MELALUI PENGEMBANGAN SISTEM MERITOKRASI, PENATAAN OPD, DAN KETATALAKSANAAN TERMASUK PENGELOLAAN KEUANGAN;**		**PPD 4** - PENINGKATAN PELAYANAN PUBLIK DAN REFORMASI BIROKRASI;	**146**	**4.01.08**	**PROGRAM KEBIJAKAN ADMINISTRASI PEMBANGUNAN**	**195.012.313**	**SEKRETARIAT DAERAH**	**PN 7** - MEMPERKUAT REFORMASI POLITIK, HUKUM, DAN BIROKRASI, SERTA MEMPERKUAT PENCEGAHAN DAN PEMBERANTASAN KORUPSI, NARKOBA, JUDI, DAN PENYELUNDUPAN;		3. PROGRAM 3 JUTA RUMAH; 5. PROGRAM SEKOLAH RAKYAT	4. MEMBANGUN SEKOLAH-SEKOLAH UNGGUL TERINTEGRASI DI SETIAP KABUPATEN, DAN MEMPERBAIKI SEKOLAH-SEKOLAH YANG PERLU RENOVASI; 7. MELANJUTKAN PEMBANGUNAN INFRASTRUKTUR DESA, BANTUAN LANGSUNG TUNAI (BLT), DAN MENYEDIAKAN RUMAH MURAH BERSANITASI BAIK UNTUK YANG MEMBUTUHKAN
MISI 7 - MENINGKATKAN TATA KELOLA PEMERINTAHAN YANG BAIK;	**PU 11 - PENINGKATAN REFORMASI BIROKRASI MELALUI PENGEMBANGAN SISTEM MERITOKRASI, PENATAAN OPD, DAN KETATALAKSANAAN TERMASUK PENGELOLAAN KEUANGAN;**		**PPD 4** - PENINGKATAN PELAYANAN PUBLIK DAN REFORMASI BIROKRASI;	**147**	**4.02.02**	**PROGRAM DUKUNGAN PELAKSANAAN TUGAS DAN FUNGSI DPRD**	**39.444.937.396**	**SEKRETARIAT DEWAN PERWAKILAN RAKYAT DAERAH**	**PN 7** - MEMPERKUAT REFORMASI POLITIK, HUKUM, DAN BIROKRASI, SERTA MEMPERKUAT PENCEGAHAN DAN PEMBERANTASAN KORUPSI, NARKOBA, JUDI, DAN PENYELUNDUPAN;		4. MEMPERKUAT PEMBANGUNAN SUMBER DAYA MANUSIA (SDM), SAINS, TEKNOLOGI, PENDIDIKAN, KESEHATAN, PRESTASI OLAHRAGA, KESETARAAN GENDER, SERTA PENGUATAN PERAN PEREMPUAN, PEMUDA, DAN PENYANDANG DISABILITAS	
MISI 7 - MENINGKATKAN TATA KELOLA PEMERINTAHAN YANG BAIK;	**PU 11 - PENINGKATAN REFORMASI BIROKRASI MELALUI PENGEMBANGAN SISTEM MERITOKRASI, PENATAAN OPD, DAN KETATALAKSANAAN TERMASUK PENGELOLAAN KEUANGAN;**		**PPD 4** - PENINGKATAN PELAYANAN PUBLIK DAN REFORMASI BIROKRASI;	**148**	**5.01.02**	**PROGRAM PERENCANAAN PENGENDALIAN, DAN EVALUASI PEMBANGUNAN DAERAH**	**1.739.837.357**	**BADAN PERENCANAAN DAN PEMBANGUNAN**	**PN 7** - MEMPERKUAT REFORMASI POLITIK, HUKUM, DAN BIROKRASI, SERTA MEMPERKUAT PENCEGAHAN DAN PEMBERANTASAN KORUPSI, NARKOBA, JUDI, DAN PENYELUNDUPAN;			

8 MISI RPJMD	17 PROG. UNGGULAN RPJMD	45 KEGIATAN POKOK RPJMD	8 PRIORITAS PEMBANGUNAN DAERAH 2026	NO	KODE PROGRAM	NAMA PROGRAM	PAGU 2026	OPD	8 PRIORITAS NASIONAL (ASTA CITA)	TEMATIK PEMBANGUNAN (NASIONAL)	7 PROGRAM NASIONAL	8 PROGRAM HASIL TERBAIK CAPAT (PHTC)
MISI 7 - MENINGKATKAN TATA KELOLA PEMERINTAHAN YANG BAIK;	**PU 11 - PENINGKATAN REFORMASI BIROKRASI MELALUI PENGEMBANGAN SISTEM MERITOKRASI, PENATAAN OPD, DAN KETATALAKSANAAN TERMASUK PENGELOLAAN KEUANGAN;**		**PPD 4** - PENINGKATAN PELAYANAN PUBLIK DAN REFORMASI BIROKRASI;	**149**	**5.01.03**	**PROGRAM KOORDINASI DAN SINKRONISASI PERENCANAAN PEMBANGUNAN DAERAH**	**1.995.911.378**	**BADAN PERENCANAAN DAN PEMBANGUNAN**	**PN 7** - MEMPERKUAT REFORMASI POLITIK, HUKUM, DAN BIROKRASI, SERTA MEMPERKUAT PENCEGAHAN DAN PEMBERANTASAN KORUPSI, NARKOBA, JUDI, DAN PENYELUNDUPAN;			
MISI 7 - MENINGKATKAN TATA KELOLA PEMERINTAHAN YANG BAIK;	PU 9 - PENGEMBANGAN SENTRA PELAYANAN PUBLIK PRIMA; PU 11 - PENINGKATAN REFORMASI BIROKRASI MELALUI PENGEMBANGAN SISTEM MERITOKRASI, PENATAAN OPD, DAN KETATALAKSANAAN TERMASUK PENGELOLAAN KEUANGAN;	**KP 28** - SOSIALISASI DAN PENERAPAN MANAJEMAN ASN BERDASARKAN UU NOMOR 20 TAHUN 2023 TENTANG APARATUR SIPIL NEGARA (ASN);	**PPD 4** - PENINGKATAN PELAYANAN PUBLIK DAN REFORMASI BIROKRASI;	**153**	**5.03.02**	**PROGRAM KEPEGAWAIAN DAERAH**	**8.357.649.671**	**BADAN KEPEGAWAIAN**	**PN 7** - MEMPERKUAT REFORMASI POLITIK, HUKUM, DAN BIROKRASI, SERTA MEMPERKUAT PENCEGAHAN DAN PEMBERANTASAN KORUPSI, NARKOBA, JUDI, DAN PENYELUNDUPAN;			
MISI 2 - MENINGKATKAN KUALITAS SUMBER DAYA MANUSIA; **MISI 7** - MENINGKATKAN TATA KELOLA PEMERINTAHAN YANG BAIK;	PU 11 - PENINGKATAN REFORMASI BIROKRASI MELALUI PENGEMBANGAN SISTEM MERITOKRASI, PENATAAN OPD, DAN KETATALAKSANAAN TERMASUK PENGELOLAAN KEUANGAN;	**KP 26** - PENGEMBANGAN SUMBER DAYA MANUSIA APARATUR;	**PPD 4** - PENINGKATAN PELAYANAN PUBLIK DAN REFORMASI BIROKRASI;	**154**	**5.04.02**	**PROGRAM PENGEMBANGAN SUMBER DAYA MANUSIA**	**2.892.154.805**	**BADAN PENGEMBANGAN SUMBER DAYA MANUSIA**	**PN 4** - MEMPERKUAT PEMBANGUNAN SUMBER DAYA MANUSIA (SDM), SAINS, TEKNOLOGI, PENDIDIKAN, KESEHATAN, PRESTASI OLAHRAGA, KESETARAAN GENDER, SERTA PENGUATAN PERAN PEREMPUAN, PEMUDA, DAN PENYANDANG DISABILITAS; **PN 7** - MEMPERKUAT REFORMASI POLITIK, HUKUM, DAN BIROKRASI, SERTA MEMPERKUAT PENCEGAHAN DAN PEMBERANTASAN KORUPSI, NARKOBA, JUDI, DAN PENYELUNDUPAN;			
MISI 4 - MEMPERKUAT DAYA SAING DAERAH DAN INTERNATIONAL;			**PPD 4** - PENINGKATAN PELAYANAN PUBLIK DAN REFORMASI BIROKRASI;	**155**	**5.05.02**	**PROGRAM PENELITIAN DAN PENGEMBANGAN DAERAH**	**210.501.530**	**BADAN PENELITIAN DAN PENGEMBANGAN**	**PN 4** - MEMPERKUAT PEMBANGUNAN SUMBER DAYA MANUSIA (SDM), SAINS, TEKNOLOGI, PENDIDIKAN, KESEHATAN, PRESTASI OLAHRAGA, KESETARAAN GENDER, SERTA PENGUATAN PERAN PEREMPUAN, PEMUDA, DAN PENYANDANG DISABILITAS;			

8 MISI RPJMD	17 PROG. UNGGULAN RPJMD	45 KEGIATAN POKOK RPJMD	8 PRIORITAS PEMBANGUNAN DAERAH 2026	NO	KODE PROGRAM	NAMA PROGRAM	PAGU 2026	OPD	8 PRIORITAS NASIONAL (ASTA CITA)	TEMATIK PEMBANGUNAN (NASIONAL)	7 PROGRAM NASIONAL	8 PROGRAM HASIL TERBAIK CAPAT (PHTC)
MISI 4 - MEMPERKUAT DAYA SAING DAERAH DAN INTERNATIONAL;			**PPD 4** - PENINGKATAN PELAYANAN PUBLIK DAN REFORMASI BIROKRASI;	**156**	**5.05.03**	**PROGRAM RISET DAN INOVASI DAERAH**	**90.030.976**	**BADAN PENELITIAN DAN PENGEMBANGAN**	**PN 4** - MEMPERKUAT PEMBANGUNAN SUMBER DAYA MANUSIA (SDM), SAINS, TEKNOLOGI, PENDIDIKAN, KESEHATAN, PRESTASI OLAHRAGA, KESETARAAN GENDER, SERTA PENGUATAN PERAN PEREMPUAN, PEMUDA, DAN PENYANDANG DISABILITAS;			
MISI 7 - MENINGKATKAN TATA KELOLA PEMERINTAHAN YANG BAIK;	PU 9 - PENGEMBANGAN SENTRA PELAYANAN PUBLIK PRIMA;	-	**PPD 4** - PENINGKATAN PELAYANAN PUBLIK DAN REFORMASI BIROKRASI;	**157**	**5.06.02**	**PROGRAM PENGELOLAAN PERBATASAN**	**468.311.574**	**BADAN PENGELOLA PERBATASAN**	**PN 2** - MEMANTAPKAN SISTEM PERTAHANAN KEAMANAN NEGARA DAN MENDORONG KEMANDIRIAN BANGSA MELALUI SWASEMBADA PANGAN, ENERGI, AIR, EKONOMI SYARIAH, EKONOMI DIGITAL, EKONOMI HIJAU, DAN EKONOMI BIRU;			
MISI 7 - MENINGKATKAN TATA KELOLA PEMERINTAHAN YANG BAIK;	PU 9 - PENGEMBANGAN SENTRA PELAYANAN PUBLIK PRIMA;	-	**PPD 4** - PENINGKATAN PELAYANAN PUBLIK DAN REFORMASI BIROKRASI;	**158**	**5.06.03**	**PENGELOLAAN PERBATASAN NEGARA**	**98.961.543**	**BADAN PENGELOLA PERBATASAN**	**PN 2** - MEMANTAPKAN SISTEM PERTAHANAN KEAMANAN NEGARA DAN MENDORONG KEMANDIRIAN BANGSA MELALUI SWASEMBADA PANGAN, ENERGI, AIR, EKONOMI SYARIAH, EKONOMI DIGITAL, EKONOMI HIJAU, DAN EKONOMI BIRU;			
MISI 7 - MENINGKATKAN TATA KELOLA PEMERINTAHAN YANG BAIK;			**PPD 4** - PENINGKATAN PELAYANAN PUBLIK DAN REFORMASI BIROKRASI;	**159**	**5.07.02**	**PROGRAM PELAYANAN PENGHUBUNG**	**597.501.650**	**BADAN PENGHUBUNG**	**PN 7** - MEMPERKUAT REFORMASI POLITIK, HUKUM, DAN BIROKRASI, SERTA MEMPERKUAT PENCEGAHAN DAN PEMBERANTASAN KORUPSI, NARKOBA, JUDI, DAN PENYELUNDUPAN;			
MISI 1 - MENCEGAH DAN MEMBERANTAS KKN SERTA NARKOBA; **MISI 8** - MENINGKATKAN SISTEM PENGELOLAAN KEUANGAN DAERAH YANG AKUNTABEL DAN TRANSPARAN;	PU 1 - PENCEGAHAN DAN PEMBERANTASAN KKN SERTA NARKOBA;	**KP 29 -** PENERAPAN DAN TINDAK LANJUT MONITORING CENTER FOR PREVENTION DAN SURVEI PENILAIAN INTEGRITAS (SPI);)	**PPD 4** - PENINGKATAN PELAYANAN PUBLIK DAN REFORMASI BIROKRASI;	**160**	**6.01.02**	**PROGRAM PENYELENGGARAAN PENGAWASAN**	**4.643.361.588**	**INSPEKTORAT**	**PN 2** - MEMANTAPKAN SISTEM PERTAHANAN KEAMANAN NEGARA DAN MENDORONG KEMANDIRIAN BANGSA MELALUI SWASEMBADA PANGAN, ENERGI, AIR, EKONOMI SYARIAH, EKONOMI DIGITAL, EKONOMI HIJAU, DAN EKONOMI BIRU; **PN 7** - MEMPERKUAT REFORMASI POLITIK, HUKUM, DAN BIROKRASI, SERTA MEMPERKUAT PENCEGAHAN DAN PEMBERANTASAN KORUPSI, NARKOBA, JUDI, DAN PENYELUNDUPAN;		6. PENGENDALIAN INFLASI DAERAH	

8 MISI RPJMD	17 PROG. UNGGULAN RPJMD	45 KEGIATAN POKOK RPJMD	8 PRIORITAS PEMBANGUNAN DAERAH 2026	NO	KODE PROGRAM	NAMA PROGRAM	PAGU 2026	OPD	8 PRIORITAS NASIONAL (ASTA CITA)	TEMATIK PEMBANGUNAN (NASIONAL)	7 PROGRAM NASIONAL	8 PROGRAM HASIL TERBAIK CAPAT (PHTC)
MISI 1 - MENCEGAH DAN MEMBERANTAS KKN SERTA NARKOBA; **MISI 8** - MENINGKATKAN SISTEM PENGELOLAAN KEUANGAN DAERAH YANG AKUNTABEL DAN TRANSPARAN;	PU 1 - PENCEGAHAN DAN PEMBERANTASAN KKN SERTA NARKOBA;	**KP 29** - PENERAPAN DAN TINDAK LANJUT MONITORING CENTER FOR PREVENTION DAN SURVEI PENILAIAN INTEGRITAS (SPI);	**PPD 4** - PENINGKATAN PELAYANAN PUBLIK DAN REFORMASI BIROKRASI;	**161**	**6.01.03**	**PROGRAM PERUMUSAN KEBIJAKAN, PENDAMPINGAN DAN ASISTENSI**	**676.412.920**	**INSPEKTORAT**	**PN 7** - MEMPERKUAT REFORMASI POLITIK, HUKUM, DAN BIROKRASI, SERTA MEMPERKUAT PENCEGAHAN DAN PEMBERANTASAN KORUPSI, NARKOBA, JUDI, DAN PENYELUNDUPAN;		6. PENGENDALIAN INFLASI DAERAH	
PPD 5 - PENGEMBANGAN PARIWISATA DAN BUDAYA BERBASIS KEARIFAN LOKAL;							**5.676.288.780**					
MISI 6 - MEMPERBAIKI TATA KEHIDUPAN MASYARAKAT YANG TERTIB, AMAN, NYAMAN DENGAN MELESTARIKAN NILAI-NILAI BUDAYA YANG BERKEARIFAN LOKAL;	PU 8 - OPTIMALISASI PEMBANGUNAN DESA DAN PEMBERDAYAAN UMKM;	**KP 19** - PENGEMBANGAN SMART VILLAGE BERBASIS DIGITAL; **KP 20** - PENGEMBANGAN BUMDES (BADAN USAHA MILIK DESA) UNGGULAN;	**PPD 5** - PENGEMBANGAN PARIWISATA DAN BUDAYA BERBASIS KEARIFAN LOKAL;	**71**	**2.13.05**	**PROGRAM PEMBERDAYAAN LEMBAGA KEMASYARAKATAN, LEMBAGA ADAT DAN MASYARAKAT HUKUM ADAT**	**3.260.478.397**	**DINAS PEMBERDAYAAN MASYARAKAT DAN DESA**	**PN 8** - MEMPERKUAT PENYELARASAAN KEHIDUPAN YANG HARMONIS DENGAN LINGKUNGAN ALAM DAN BUDAYA, SERTA PENINGKATAN TOLERANSI ANTARUMAT BERAGAMA UNTUK MENCAPAI MASYARAKAT YANG ADIL DAN MAKMUR; **PN 6** - MEMBANGUN DARI DESA DAN DARI BAWAH UNTUK PERTUMBUHAN EKONOMI, PEMERATAAN EKONOMI, DAN PEMBERANTASAN KEMISKINAN;	4. STUNTING;	4. KOPERASI DESA/KELURAHAN MERAH PUTIH	6. MEMBANGUN DARI DESA DAN DARI BAWAH UNTUK PERTUMBUHAN EKONOMI, PEMERATAAN EKONOMI, DAN PEMBERANTASAN KEMISKINAN;
MISI 6 - MEMPERBAIKI TATA KEHIDUPAN MASYARAKAT YANG TERTIB, AMAN, NYAMAN DENGAN MELESTARIKAN NILAI-NILAI BUDAYA YANG BERKEARIFAN LOKAL;	**PU 10** - PENGEMBANGAN PARIWISATA CERDAS (SMART TOURISM) BERBASIS PESONA ALAM, ASET BUDAYA DAN KEARIFAN LOKAL, KESEHATAN DAN KEBUGARAN, DAN MICE;	**KP 24** - PENGEMBANGAN INTEGRASI PRAKETEK KEBERLANJUTAN DALAM PENGELOLAAN DESTINASI WISATA;	**PPD 5** - PENGEMBANGAN PARIWISATA DAN BUDAYA BERBASIS KEARIFAN LOKAL;	**94**	**2.22.02**	**PROGRAM PENGEMBANGAN KEBUDAYAAN**	**124.822.923**	**DINAS KEBUDAYAAN**	**PN 3** - MELANJUTKAN PENGEMBANGAN INFRASTRUKTUR DAN MENINGKATKAN LAPANGAN KERJA YANG BERKUALITAS, MENDORONG KEWIRAUSAHAAN, MENGEMBANGKAN INDUSTRI KREATIF, SERTA MENGEMBANGKAN AGROMARITIM INDUSTRI DI SENTRA PRODUKSI MELALUI PERAN AKTIF KOPERASI; **PN 8** - MEMPERKUAT PENYELARASAAN KEHIDUPAN YANG HARMONIS DENGAN LINGKUNGAN ALAM DAN BUDAYA, SERTA PENINGKATAN TOLERANSI ANTARUMAT BERAGAMA UNTUK MENCAPAI	1. KAB/KOTA LAYAK ANAK;		
MISI 6 - MEMPERBAIKI TATA KEHIDUPAN MASYARAKAT YANG TERTIB, AMAN, NYAMAN DENGAN MELESTARIKAN NILAI-NILAI BUDAYA YANG BERKEARIFAN LOKAL;	**PU 10** - PENGEMBANGAN PARIWISATA CERDAS (SMART TOURISM) BERBASIS PESONA ALAM, ASET BUDAYA DAN KEARIFAN LOKAL, KESEHATAN DAN KEBUGARAN, DAN MICE;	**KP 24** - PENGEMBANGAN INTEGRASI PRAKETEK KEBERLANJUTAN DALAM PENGELOLAAN DESTINASI WISATA;	**PPD 5** - PENGEMBANGAN PARIWISATA DAN BUDAYA BERBASIS KEARIFAN LOKAL;	**95**	**2.22.03**	**PROGRAM PENGEMBANGAN KESENIAN TRADISIONAL**	**349.360.271**	**DINAS KEBUDAYAAN**	**PN 8** - MEMPERKUAT PENYELARASAAN KEHIDUPAN YANG HARMONIS DENGAN LINGKUNGAN ALAM DAN BUDAYA, SERTA PENINGKATAN TOLERANSI ANTARUMAT BERAGAMA UNTUK MENCAPAI MASYARAKAT YANG ADIL DAN MAKMUR;			

8 MISI RPJMD	17 PROG. UNGGULAN RPJMD	45 KEGIATAN POKOK RPJMD	8 PRIORITAS PEMBANGUNAN DAERAH 2026	NO	KODE PROGRAM	NAMA PROGRAM	PAGU 2026	OPD	8 PRIORITAS NASIONAL (ASTA CITA)	TEMATIK PEMBANGUNAN (NASIONAL)	7 PROGRAM NASIONAL	8 PROGRAM HASIL TERBAIK CAPAT (PHTC)
MISI 6 - MEMPERBAIKI TATA KEHIDUPAN MASYARAKAT YANG TERTIB, AMAN, NYAMAN DENGAN MELESTARIKAN NILAI-NILAI BUDAYA YANG BERKEARIFAN LOKAL;	**PU 10** - PENGEMBANGAN PARIWISATA CERDAS (SMART TOURISM) BERBASIS PESONA ALAM, ASET BUDAYA DAN KEARIFAN LOKAL, KESEHATAN DAN KEBUGARAN, DAN MICE;	**KP 24** - PENGEMBANGAN INTEGRASI PRAKETEK KEBERLANJUTAN DALAM PENGELOLAAN DESTINASI WISATA;	**PPD 5** - PENGEMBANGAN PARIWISATA DAN BUDAYA BERBASIS KEARIFAN LOKAL;	**96**	**2.22.04**	**PROGRAM PEMBINAAN SEJARAH**	**14.887.833**	**DINAS KEBUDAYAAN**	**PN 8** - MEMPERKUAT PENYELARASAAN KEHIDUPAN YANG HARMONIS DENGAN LINGKUNGAN ALAM DAN BUDAYA, SERTA PENINGKATAN TOLERANSI ANTARUMAT BERAGAMA UNTUK MENCAPAI MASYARAKAT YANG ADIL DAN MAKMUR;			
MISI 6 - MEMPERBAIKI TATA KEHIDUPAN MASYARAKAT YANG TERTIB, AMAN, NYAMAN DENGAN MELESTARIKAN NILAI-NILAI BUDAYA YANG BERKEARIFAN LOKAL;	**PU 10** - PENGEMBANGAN PARIWISATA CERDAS (SMART TOURISM) BERBASIS PESONA ALAM, ASET BUDAYA DAN KEARIFAN LOKAL, KESEHATAN DAN KEBUGARAN, DAN MICE;	**KP 24** - PENGEMBANGAN INTEGRASI PRAKETEK KEBERLANJUTAN DALAM PENGELOLAAN DESTINASI WISATA;	**PPD 5** - PENGEMBANGAN PARIWISATA DAN BUDAYA BERBASIS KEARIFAN LOKAL;	**97**	**2.22.05**	**PROGRAM PELESTARIAN DAN PENGELOLAAN CAGAR BUDAYA**	**199.137.962**	**DINAS KEBUDAYAAN**	**PN 3** - MELANJUTKAN PENGEMBANGAN INFRASTRUKTUR DAN MENINGKATKAN LAPANGAN KERJA YANG BERKUALITAS, MENDORONG KEWIRAUSAHAAN, MENGEMBANGKAN INDUSTRI KREATIF, SERTA MENGEMBANGKAN AGROMARITIM INDUSTRI DI SENTRA PRODUKSI MELALUI PERAN AKTIF KOPERASI; **PN 8** - MEMPERKUAT PENYELARASAAN KEHIDUPAN YANG HARMONIS DENGAN LINGKUNGAN ALAM DAN BUDAYA, SERTA PENINGKATAN TOLERANSI ANTARUMAT BERAGAMA UNTUK MENCAPAI			
MISI 6 - MEMPERBAIKI TATA KEHIDUPAN MASYARAKAT YANG TERTIB, AMAN, NYAMAN DENGAN MELESTARIKAN NILAI-NILAI BUDAYA YANG BERKEARIFAN LOKAL;	**PU 10** - PENGEMBANGAN PARIWISATA CERDAS (SMART TOURISM) BERBASIS PESONA ALAM, ASET BUDAYA DAN KEARIFAN LOKAL, KESEHATAN DAN KEBUGARAN, DAN MICE;	**KP 25** - PENCIPTAAN PENGALAMAN WISATA UNIK DAN IMMERSIVE BERBASIS TEKNOLOGI AUGMENTED REALITY (AR) DAN VIRTUAL REALITY (VR);	**PPD 5** - PENGEMBANGAN PARIWISATA DAN BUDAYA BERBASIS KEARIFAN LOKAL;	**98**	**2.22.06**	**PROGRAM PENGELOLAAN PERMUSEUMAN**	**31.909.805**	**DINAS KEBUDAYAAN**	**PN 8** - MEMPERKUAT PENYELARASAAN KEHIDUPAN YANG HARMONIS DENGAN LINGKUNGAN ALAM DAN BUDAYA, SERTA PENINGKATAN TOLERANSI ANTARUMAT BERAGAMA UNTUK MENCAPAI MASYARAKAT YANG ADIL DAN MAKMUR;	1. KAB/KOTA LAYAK ANAK;		
MISI 3 - MEMBANGUN PEREKONOMIAN DAERAH;	PU 10 - PENGEMBANGAN PARIWISATA CERDAS (SMART TOURISM) BERBASIS PESONA ALAM, ASET BUDAYA DAN KEARIFAN LOKAL, KESEHATAN DAN KEBUGARAN, DAN MICE;	KP 23 - PENGGUNAAN APLIKASI MOBILE, SITUS WEB INTERAKTIF, DAN PLATFORM MEDSOS DI KAWASAN DESTINASI PARIWISATA;	PPD 5 - PENGEMBANGAN PARIWISATA DAN BUDAYA BERBASIS KEARIFAN LOKAL;	**109**	**3.26.02**	**PROGRAM PENINGKATAN DAYA TARIK DESTINASI PARIWISATA**	**256.886.003**	**DINAS PARIWISATA**	**PN 3** - MELANJUTKAN PENGEMBANGAN INFRASTRUKTUR DAN MENINGKATKAN LAPANGAN KERJA YANG BERKUALITAS, MENDORONG KEWIRAUSAHAAN, MENGEMBANGKAN INDUSTRI KREATIF, SERTA MENGEMBANGKAN AGROMARITIM INDUSTRI DI SENTRA PRODUKSI MELALUI PERAN AKTIF KOPERASI;		1. DUKUNGAN SWASEMBADA PANGAN;	1. MEMBERI MAKAN SIANG DAN SUSU GRATIS DI SEKOLAH DAN PESANTREN, SERTA BANTUAN GIZI UNTUK ANAK BALITA DAN IBU HAMIL;

8 MISI RPJMD	17 PROG. UNGGULAN RPJMD	45 KEGIATAN POKOK RPJMD	8 PRIORITAS PEMBANGUNAN DAERAH 2026	NO	KODE PROGRAM	NAMA PROGRAM	PAGU 2026	OPD	8 PRIORITAS NASIONAL (ASTA CITA)	TEMATIK PEMBANGUNAN (NASIONAL)	7 PROGRAM NASIONAL	8 PROGRAM HASIL TERBAIK CAPAT (PHTC)
MISI 3 - MEMBANGUN PEREKONOMIAN DAERAH;	PU 10 - PENGEMBANGAN PARIWISATA CERDAS (SMART TOURISM) BERBASIS PESONA ALAM, ASET BUDAYA DAN KEARIFAN LOKAL, KESEHATAN DAN KEBUGARAN, DAN MICE;	KP 23 - PENGGUNAAN APLIKASI MOBILE, SITUS WEB INTERAKTIF, DAN PLATFORM MEDSOS DI KAWASAN DESTINASI PARIWISATA;	PPD 5 - PENGEMBANGAN PARIWISATA DAN BUDAYA BERBASIS KEARIFAN LOKAL;	**110**	**3.26.03**	**PROGRAM PEMASARAN PARIWISATA**	**1.134.234.555**	**DINAS PARIWISATA**	**PN 3** - MELANJUTKAN PENGEMBANGAN INFRASTRUKTUR DAN MENINGKATKAN LAPANGAN KERJA YANG BERKUALITAS, MENDORONG KEWIRAUSAHAAN, MENGEMBANGKAN INDUSTRI KREATIF, SERTA MENGEMBANGKAN AGROMARITIM INDUSTRI DI SENTRA PRODUKSI MELALUI PERAN AKTIF KOPERASI;			
MISI 3 - MEMBANGUN PEREKONOMIAN DAERAH;	PU 10 - PENGEMBANGAN PARIWISATA CERDAS (SMART TOURISM) BERBASIS PESONA ALAM, ASET BUDAYA DAN KEARIFAN LOKAL, KESEHATAN DAN KEBUGARAN, DAN MICE;	KP 23 - PENGGUNAAN APLIKASI MOBILE, SITUS WEB INTERAKTIF, DAN PLATFORM MEDSOS DI KAWASAN DESTINASI PARIWISATA;	PPD 5 - PENGEMBANGAN PARIWISATA DAN BUDAYA BERBASIS KEARIFAN LOKAL;	**111**	**3.26.04**	**PROGRAM PENGEMBANGAN EKONOMI KREATIF MELALUI PEMANFAATAN DAN PERLINDUNGAN HAK KEKAYAAN INTELEKTUAL**	**147.527.910**	**DINAS PARIWISATA**	**PN 3** - MELANJUTKAN PENGEMBANGAN INFRASTRUKTUR DAN MENINGKATKAN LAPANGAN KERJA YANG BERKUALITAS, MENDORONG KEWIRAUSAHAAN, MENGEMBANGKAN INDUSTRI KREATIF, SERTA MENGEMBANGKAN AGROMARITIM INDUSTRI DI SENTRA PRODUKSI MELALUI PERAN AKTIF KOPERASI;			
MISI 3 - MEMBANGUN PEREKONOMIAN DAERAH;	PU 10 - PENGEMBANGAN PARIWISATA CERDAS (SMART TOURISM) BERBASIS PESONA ALAM, ASET BUDAYA DAN KEARIFAN LOKAL, KESEHATAN DAN KEBUGARAN, DAN MICE;	KP 23 - PENGGUNAAN APLIKASI MOBILE, SITUS WEB INTERAKTIF, DAN PLATFORM MEDSOS DI KAWASAN DESTINASI PARIWISATA;	PPD 5 - PENGEMBANGAN PARIWISATA DAN BUDAYA BERBASIS KEARIFAN LOKAL;	**112**	**3.26.05**	**PROGRAM PENGEMBANGAN SUMBER DAYA PARIWISATA DAN EKONOMI KREATIF**	**157.043.121**	**DINAS PARIWISATA**	PN 3 - MELANJUTKAN PENGEMBANGAN INFRASTRUKTUR DAN MENINGKATKAN LAPANGAN KERJA YANG BERKUALITAS, MENDORONG KEWIRAUSAHAAN, MENGEMBANGKAN INDUSTRI KREATIF, SERTA MENGEMBANGKAN AGROMARITIM INDUSTRI DI SENTRA PRODUKSI MELALUI PERAN AKTIF KOPERASI;			
PPD 6 - STABILISASI KEAMANAN DAN KETERTIBAN MASYARAKAT;							**30.830.095.910**					
MISI 6 - MEMPERBAIKI TATA KEHIDUPAN MASYARAKAT YANG TERTIB, AMAN, NYAMAN DENGAN MELESTARIKAN NILAI-NILAI BUDAYA YANG BERKEARIFAN LOKAL;	PU 12 - PENINGKATAN KUALITAS LINGKUNGAN HIDUP, KAWASAN PERMUKIMAN, DAN INTERAKSI SOSIAL KEMASYARAKATAN;	-	**PPD 6** - STABILISASI KEAMANAN DAN KETERTIBAN MASYARAKAT;	**24**	**1.05.02**	**PROGRAM PENINGKATAN KETENTERAMAN DAN KETERTIBAN UMUM**	**10.917.353.728**	**SATUAN POLISI PAMONG PRAJA**	**PN 7** - MEMPERKUAT REFORMASI POLITIK, HUKUM, DAN BIROKRASI, SERTA MEMPERKUAT PENCEGAHAN DAN PEMBERANTASAN KORUPSI, NARKOBA, JUDI, DAN PENYELUNDUPAN;		4. KOPERASI DESA/KELURAHAN MERAH PUTIH	

8 MISI RPJMD	17 PROG. UNGGULAN RPJMD	45 KEGIATAN POKOK RPJMD	8 PRIORITAS PEMBANGUNAN DAERAH 2026	NO	KODE PROGRAM	NAMA PROGRAM	PAGU 2026	OPD	8 PRIORITAS NASIONAL (ASTA CITA)	TEMATIK PEMBANGUNAN (NASIONAL)	7 PROGRAM NASIONAL	8 PROGRAM HASIL TERBAIK CAPAT (PHTC)
MISI 6 - MEMPERBAIKI TATA KEHIDUPAN MASYARAKAT YANG TERTIB, AMAN, NYAMAN DENGAN MELESTARIKAN NILAI-NILAI BUDAYA YANG BERKEARIFAN LOKAL	PU 12 - PENINGKATAN KUALITAS LINGKUNGAN HIDUP, KAWASAN PERMUKIMAN, DAN INTERAKSI SOSIAL KEMASYARAKATAN;	**KP 11** - PENGEMBANGAN SISTEM DRAINASE KOTA RESILIEN (TAHAN BENCANA)	**PPD 6** - STABILISASI KEAMANAN DAN KETERTIBAN MASYARAKAT;	**25**	**1.05.03**	**PROGRAM PENANGGULANGAN BENCANA**	**53.412.252**	**SATUAN POLISI PAMONG PRAJA**	**PN 8** - MEMPERKUAT PENYELARASAAN KEHIDUPAN YANG HARMONIS DENGAN LINGKUNGAN ALAM DAN BUDAYA, SERTA PENINGKATAN TOLERANSI ANTARUMAT BERAGAMA UNTUK MENCAPAI MASYARAKAT YANG ADIL DAN MAKMUR;			
MISI 6 - MEMPERBAIKI TATA KEHIDUPAN MASYARAKAT YANG TERTIB, AMAN, NYAMAN DENGAN MELESTARIKAN NILAI-NILAI BUDAYA YANG BERKEARIFAN LOKAL	PU 12 - PENINGKATAN KUALITAS LINGKUNGAN HIDUP, KAWASAN PERMUKIMAN, DAN INTERAKSI SOSIAL KEMASYARAKATAN;	-	**PPD 6** - STABILISASI KEAMANAN DAN KETERTIBAN MASYARAKAT;	**26**	**1.05.04**	**PROGRAM PENCEGAHAN, PENANGGULANGAN, PENYELAMATAN KEBAKARAN DAN PENYELAMATAN NON KEBAKARAN**	**377.424.670**	**SATUAN POLISI PAMONG PRAJA**	**PN 8** - MEMPERKUAT PENYELARASAAN KEHIDUPAN YANG HARMONIS DENGAN LINGKUNGAN ALAM DAN BUDAYA, SERTA PENINGKATAN TOLERANSI ANTARUMAT BERAGAMA UNTUK MENCAPAI MASYARAKAT YANG ADIL DAN MAKMUR;			
MISI 6 - MEMPERBAIKI TATA KEHIDUPAN MASYARAKAT YANG TERTIB, AMAN, NYAMAN DENGAN MELESTARIKAN NILAI-NILAI BUDAYA YANG BERKEARIFAN LOKAL	PU 12 - PENINGKATAN KUALITAS LINGKUNGAN HIDUP, KAWASAN PERMUKIMAN, DAN INTERAKSI SOSIAL KEMASYARAKATAN;	**KP 11** - PENGEMBANGAN SISTEM DRAINASE KOTA RESILIEN (TAHAN BENCANA)	**PPD 6** - STABILISASI KEAMANAN DAN KETERTIBAN MASYARAKAT;		**1.05.03**	**PROGRAM PENANGGULANGAN BENCANA**	**1.264.244.933**	**BADAN PENANGGULANGAN BENCANA**	**PN 8** - MEMPERKUAT PENYELARASAAN KEHIDUPAN YANG HARMONIS DENGAN LINGKUNGAN ALAM DAN BUDAYA, SERTA PENINGKATAN TOLERANSI ANTARUMAT BERAGAMA UNTUK MENCAPAI MASYARAKAT YANG ADIL DAN MAKMUR;			
MISI 1 - MENCEGAH DAN MEMBERANTAS KKN SERTA NARKOBA; MISI 6 - MEMPERBAIKI TATA KEHIDUPAN MASYARAKAT YANG TERTIB, AMAN, NYAMAN DENGAN MELESTARIKAN NILAI-NILAI BUDAYA YANG BERKEARIFAN LOKAL	PU 1 - PENCEGAHAN DAN PEMBERANTASAN KKN SERTA NARKOBA; PU 14 - PEMBINAAN OLAHRAGA, PEMUDA, DAN GENERASI MILENIAL;	**KP - 31** PENINGKATAN KERJASAMA PENANGGULANGAN KEJAHATAN TRANS NASIONAL NARKOBA; **KP 38** - PEMBINAAN WAWASAN KEBANGSAAN MELAWAN HOAX, PENIPUAN, DISKRIMINASI, DAN HUMAN TRAFFICKING	**PPD 6** - STABILISASI KEAMANAN DAN KETERTIBAN MASYARAKAT;	**162**	**8.01.02**	**PROGRAM PENGUATAN IDEOLOGI PANCASILA DAN KARAKTER KEBANGSAAN**	**2.788.399.987**	**BADAN KESATUAN BANGSA DAN POLITIK**	**PN 1** - MEMPERKOKOH IDEOLOGI PANCASILA, DEMOKRASI, DAN HAK ASASI MANUSIA;			
MISI 1 - MENCEGAH DAN MEMBERANTAS KKN SERTA NARKOBA; MISI 6 - MEMPERBAIKI TATA KEHIDUPAN MASYARAKAT YANG TERTIB, AMAN, NYAMAN DENGAN MELESTARIKAN NILAI-NILAI BUDAYA YANG BERKEARIFAN LOKAL	PU 1 - PENCEGAHAN DAN PEMBERANTASAN KKN SERTA NARKOBA; PU 14 - PEMBINAAN OLAHRAGA, PEMUDA, DAN GENERASI MILENIAL;	**KP - 31** PENINGKATAN KERJASAMA PENANGGULANGAN KEJAHATAN TRANS NASIONAL NARKOBA; **KP 38** - PEMBINAAN WAWASAN KEBANGSAAN MELAWAN HOAX, PENIPUAN, DISKRIMINASI, DAN HUMAN TRAFFICKING	**PPD 6** - STABILISASI KEAMANAN DAN KETERTIBAN MASYARAKAT;	**163**	**8.01.03**	**PROGRAM PENINGKATAN PERAN PARTAI POLITIK DAN LEMBAGA PENDIDIKAN MELALUI PENDIDIKAN POLITIK DAN PENGEMBANGAN ETIKA SERTA BUDAYA POLITIK**	**2.446.215.455**	**BADAN KESATUAN BANGSA DAN POLITIK**	**PN 1** - MEMPERKOKOH IDEOLOGI PANCASILA, DEMOKRASI, DAN HAK ASASI MANUSIA;			

8 MISI RPJMD	17 PROG. UNGGULAN RPJMD	45 KEGIATAN POKOK RPJMD	8 PRIORITAS PEMBANGUNAN DAERAH 2026	NO	KODE PROGRAM	NAMA PROGRAM	PAGU 2026	OPD	8 PRIORITAS NASIONAL (ASTA CITA)	TEMATIK PEMBANGUNAN (NASIONAL)	7 PROGRAM NASIONAL	8 PROGRAM HASIL TERBAIK CAPAT (PHTC)
MISI 1 - MENCEGAH DAN MEMBERANTAS KKN SERTA NARKOBA; MISI 6 - MEMPERBAIKI TATA KEHIDUPAN MASYARAKAT YANG TERTIB, AMAN, NYAMAN DENGAN MELESTARIKAN NILAI-NILAI BUDAYA YANG BERKEARIFAN LOKAL	PU 1 - PENCEGAHAN DAN PEMBERANTASAN KKN SERTA NARKOBA; PU 14 - PEMBINAAN OLAHRAGA, PEMUDA, DAN GENERASI MILENIAL;	**KP - 31** PENINGKATAN KERJASAMA PENANGGULANGAN KEJAHATAN TRANS NASIONAL NARKOBA; **KP 38** - PEMBINAAN WAWASAN KEBANGSAAN MELAWAN HOAX, PENIPUAN, DISKRIMINASI, DAN HUMAN TRAFFICKING	**PPD 6** - STABILISASI KEAMANAN DAN KETERTIBAN MASYARAKAT;	**164**	**8.01.04**	**PROGRAM PEMBERDAYAAN DAN PENGAWASAN ORGANISASI KEMASYARAKATAN**	**748.429.385**	**BADAN KESATUAN BANGSA DAN POLITIK**	**PN 8** - MEMPERKUAT PENYELARASAAN KEHIDUPAN YANG HARMONIS DENGAN LINGKUNGAN ALAM DAN BUDAYA, SERTA PENINGKATAN TOLERANSI ANTARUMAT BERAGAMA UNTUK MENCAPAI MASYARAKAT YANG ADIL DAN MAKMUR;			
MISI 1 - MENCEGAH DAN MEMBERANTAS KKN SERTA NARKOBA; MISI 6 - MEMPERBAIKI TATA KEHIDUPAN MASYARAKAT YANG TERTIB, AMAN, NYAMAN DENGAN MELESTARIKAN NILAI-NILAI BUDAYA YANG BERKEARIFAN LOKAL	PU 1 - PENCEGAHAN DAN PEMBERANTASAN KKN SERTA NARKOBA; PU 14 - PEMBINAAN OLAHRAGA, PEMUDA, DAN GENERASI MILENIAL;	**KP - 31** PENINGKATAN KERJASAMA PENANGGULANGAN KEJAHATAN TRANS NASIONAL NARKOBA; **KP 38** - PEMBINAAN WAWASAN KEBANGSAAN MELAWAN HOAX, PENIPUAN, DISKRIMINASI, DAN HUMAN TRAFFICKING	**PPD 6** - STABILISASI KEAMANAN DAN KETERTIBAN MASYARAKAT;	**165**	**8.01.05**	**PROGRAM PEMBINAAN DAN PENGEMBANGAN KETAHANAN EKONOMI, SOSIAL, DAN BUDAYA**	**228.118.450**	**BADAN KESATUAN BANGSA DAN POLITIK**	**PN 8** - MEMPERKUAT PENYELARASAAN KEHIDUPAN YANG HARMONIS DENGAN LINGKUNGAN ALAM DAN BUDAYA, SERTA PENINGKATAN TOLERANSI ANTARUMAT BERAGAMA UNTUK MENCAPAI MASYARAKAT YANG ADIL DAN MAKMUR;			
MISI 1 - MENCEGAH DAN MEMBERANTAS KKN SERTA NARKOBA; MISI 6 - MEMPERBAIKI TATA KEHIDUPAN MASYARAKAT YANG TERTIB, AMAN, NYAMAN DENGAN MELESTARIKAN NILAI-NILAI BUDAYA YANG BERKEARIFAN LOKAL	PU 1 - PENCEGAHAN DAN PEMBERANTASAN KKN SERTA NARKOBA; PU 14 - PEMBINAAN OLAHRAGA, PEMUDA, DAN GENERASI MILENIAL;	**KP - 31** PENINGKATAN KERJASAMA PENANGGULANGAN KEJAHATAN TRANS NASIONAL NARKOBA; **KP 38** - PEMBINAAN WAWASAN KEBANGSAAN MELAWAN HOAX, PENIPUAN, DISKRIMINASI, DAN HUMAN TRAFFICKING	**PPD 6** - STABILISASI KEAMANAN DAN KETERTIBAN MASYARAKAT;	**166**	**8.01.06**	**PROGRAM PENINGKATAN KEWASPADAAN NASIONAL DAN PENINGKATAN KUALITAS DAN FASILITASI PENANGANAN KONFLIK SOSIAL**	**12.006.497.050**	**BADAN KESATUAN BANGSA DAN POLITIK**	**PN 8** - MEMPERKUAT PENYELARASAAN KEHIDUPAN YANG HARMONIS DENGAN LINGKUNGAN ALAM DAN BUDAYA, SERTA PENINGKATAN TOLERANSI ANTARUMAT BERAGAMA UNTUK MENCAPAI MASYARAKAT YANG ADIL DAN MAKMUR;			
PPD 7 - PEMENUHAN ENERGI YANG BERKELANJUTAN DAN BERWAWASAN LINGKUNGAN							**1.090.589.774**					
MISI 5 - MENINGKATKAN KETAHANAN PANGAN, ENERGI, DAN AIR YANG MERATA DAN BERKELANJUTAN	**PU 12** - PENINGKATAN KUALITAS LINGKUNGAN HIDUP, KAWASAN PERMUKIMAN, DAN INTERAKSI SOSIAL KEMASYARAKATAN	**33** - PELESTARIAN LINGKUNGAN HIDUP BERKELANJUTAN	**PPD 7** - PEMENUHAN ENERGI YANG BERKELANJUTAN DAN BERWAWASAN LINGKUNGAN	**54**	**2.11.02**	**PROGRAM PERENCANAAN LINGKUNGAN HIDUP**	**115.845.873**	**DINAS LINGKUNGAN HIDUP**	**PN 8** - MEMPERKUAT PENYELARASAAN KEHIDUPAN YANG HARMONIS DENGAN LINGKUNGAN ALAM DAN BUDAYA, SERTA PENINGKATAN TOLERANSI ANTARUMAT BERAGAMA UNTUK MENCAPAI MASYARAKAT YANG ADIL DAN MAKMUR			
MISI 5 - MENINGKATKAN KETAHANAN PANGAN, ENERGI, DAN AIR YANG MERATA DAN BERKELANJUTAN	**PU 12** - PENINGKATAN KUALITAS LINGKUNGAN HIDUP, KAWASAN PERMUKIMAN, DAN INTERAKSI SOSIAL KEMASYARAKATAN	33 - PELESTARIAN LINGKUNGAN HIDUP BERKELANJUTAN	**PPD 7** - PEMENUHAN ENERGI YANG BERKELANJUTAN DAN BERWAWASAN LINGKUNGAN	**55**	**2.11.03**	**PROGRAM PENGENDALIAN PENCEMARAN DAN/ATAU KERUSAKAN LINGKUNGAN HIDUP**	**323.014.997**	**DINAS LINGKUNGAN HIDUP**	**PN 8** - MEMPERKUAT PENYELARASAAN KEHIDUPAN YANG HARMONIS DENGAN LINGKUNGAN ALAM DAN BUDAYA, SERTA PENINGKATAN TOLERANSI ANTARUMAT BERAGAMA UNTUK MENCAPAI MASYARAKAT YANG ADIL DAN MAKMUR	**4**. STUNTING		

8 MISI RPJMD	17 PROG. UNGGULAN RPJMD	45 KEGIATAN POKOK RPJMD	8 PRIORITAS PEMBANGUNAN DAERAH 2026	NO	KODE PROGRAM	NAMA PROGRAM	PAGU 2026	OPD	8 PRIORITAS NASIONAL (ASTA CITA)	TEMATIK PEMBANGUNAN (NASIONAL)	7 PROGRAM NASIONAL	8 PROGRAM HASIL TERBAIK CAPAT (PHTC)
MISI 5 - MENINGKATKAN KETAHANAN PANGAN, ENERGI, DAN AIR YANG MERATA DAN BERKELANJUTAN	**PU 12** - PENINGKATAN KUALITAS LINGKUNGAN HIDUP, KAWASAN PERMUKIMAN, DAN INTERAKSI SOSIAL KEMASYARAKATAN	33 - PELESTARIAN LINGKUNGAN HIDUP BERKELANJUTAN	**PPD 7** - PEMENUHAN ENERGI YANG BERKELANJUTAN DAN BERWAWASAN LINGKUNGAN	**56**	**2.11.04**	**PROGRAM PENGELOLAAN KEANEKARAGAMAN HAYATI (KEHATI)**	**12.003.965**	**DINAS LINGKUNGAN HIDUP**	**PN 8** - MEMPERKUAT PENYELARASAAN KEHIDUPAN YANG HARMONIS DENGAN LINGKUNGAN ALAM DAN BUDAYA, SERTA PENINGKATAN TOLERANSI ANTARUMAT BERAGAMA UNTUK MENCAPAI MASYARAKAT YANG ADIL DAN MAKMUR			
MISI 5 - MENINGKATKAN KETAHANAN PANGAN, ENERGI, DAN AIR YANG MERATA DAN BERKELANJUTAN	**PU 12** - PENINGKATAN KUALITAS LINGKUNGAN HIDUP, KAWASAN PERMUKIMAN, DAN INTERAKSI SOSIAL KEMASYARAKATAN	33 - PELESTARIAN LINGKUNGAN HIDUP BERKELANJUTAN	**PPD 7** - PEMENUHAN ENERGI YANG BERKELANJUTAN DAN BERWAWASAN LINGKUNGAN	**57**	**2.11.05**	**PROGRAM PENGENDALIAN BAHAN BERBAHAYA DAN BERACUN (B3) DAN LIMBAH BAHAN BERBAHAYA DAN BERACUN (LIMBAH B3)**	**53.877.362**	**DINAS LINGKUNGAN HIDUP**	**PN 8** - MEMPERKUAT PENYELARASAAN KEHIDUPAN YANG HARMONIS DENGAN LINGKUNGAN ALAM DAN BUDAYA, SERTA PENINGKATAN TOLERANSI ANTARUMAT BERAGAMA UNTUK MENCAPAI MASYARAKAT YANG ADIL DAN MAKMUR	**4**. STUNTING		
MISI 5 - MENINGKATKAN KETAHANAN PANGAN, ENERGI, DAN AIR YANG MERATA DAN BERKELANJUTAN	**PU 12** - PENINGKATAN KUALITAS LINGKUNGAN HIDUP, KAWASAN PERMUKIMAN, DAN INTERAKSI SOSIAL KEMASYARAKATAN	33 - PELESTARIAN LINGKUNGAN HIDUP BERKELANJUTAN	**PPD 7** - PEMENUHAN ENERGI YANG BERKELANJUTAN DAN BERWAWASAN LINGKUNGAN	**58**	**2.11.06**	**PROGRAM PEMBINAAN DAN PENGAWASAN TERHADAP IZIN LINGKUNGAN DAN IZIN PERLINDUNGAN DAN PENGELOLAAN LINGKUNGAN HIDUP (PPLH)**	**61.192.883**	**DINAS LINGKUNGAN HIDUP**	**PN 8** - MEMPERKUAT PENYELARASAAN KEHIDUPAN YANG HARMONIS DENGAN LINGKUNGAN ALAM DAN BUDAYA, SERTA PENINGKATAN TOLERANSI ANTARUMAT BERAGAMA UNTUK MENCAPAI MASYARAKAT YANG ADIL DAN MAKMUR			
MISI 5 - MENINGKATKAN KETAHANAN PANGAN, ENERGI, DAN AIR YANG MERATA DAN BERKELANJUTAN	**PU 12** - PENINGKATAN KUALITAS LINGKUNGAN HIDUP, KAWASAN PERMUKIMAN, DAN INTERAKSI SOSIAL KEMASYARAKATAN	33 - PELESTARIAN LINGKUNGAN HIDUP BERKELANJUTAN	**PPD 7** - PEMENUHAN ENERGI YANG BERKELANJUTAN DAN BERWAWASAN LINGKUNGAN	**59**	**2.11.07**	**PROGRAM PENGAKUAN KEBERADAAN MASYARAKAT HUKUM ADAT (MHA), KEARIFAN LOKAL DAN HAK MHA YANG TERKAIT DENGAN PPLH**	**-**	**DINAS LINGKUNGAN HIDUP**	**PN 8** - MEMPERKUAT PENYELARASAAN KEHIDUPAN YANG HARMONIS DENGAN LINGKUNGAN ALAM DAN BUDAYA, SERTA PENINGKATAN TOLERANSI ANTARUMAT BERAGAMA UNTUK MENCAPAI MASYARAKAT YANG ADIL DAN MAKMUR			
MISI 5 - MENINGKATKAN KETAHANAN PANGAN, ENERGI, DAN AIR YANG MERATA DAN BERKELANJUTAN	**PU 12** - PENINGKATAN KUALITAS LINGKUNGAN HIDUP, KAWASAN PERMUKIMAN, DAN INTERAKSI SOSIAL KEMASYARAKATAN	33 - PELESTARIAN LINGKUNGAN HIDUP BERKELANJUTAN	**PPD 7** - PEMENUHAN ENERGI YANG BERKELANJUTAN DAN BERWAWASAN LINGKUNGAN	**60**	**2.11.08**	**PROGRAM PENINGKATAN PENDIDIKAN, PELATIHAN DAN PENYULUHAN LINGKUNGAN HIDUP UNTUK MASYARAKAT**	**-**	**DINAS LINGKUNGAN HIDUP**	**PN 8** - MEMPERKUAT PENYELARASAAN KEHIDUPAN YANG HARMONIS DENGAN LINGKUNGAN ALAM DAN BUDAYA, SERTA PENINGKATAN TOLERANSI ANTARUMAT BERAGAMA UNTUK MENCAPAI MASYARAKAT YANG ADIL DAN MAKMUR			
MISI 5 - MENINGKATKAN KETAHANAN PANGAN, ENERGI, DAN AIR YANG MERATA DAN BERKELANJUTAN	**PU 12** - PENINGKATAN KUALITAS LINGKUNGAN HIDUP, KAWASAN PERMUKIMAN, DAN INTERAKSI SOSIAL KEMASYARAKATAN	33 - PELESTARIAN LINGKUNGAN HIDUP BERKELANJUTAN	**PPD 7** - PEMENUHAN ENERGI YANG BERKELANJUTAN DAN BERWAWASAN LINGKUNGAN	**61**	**2.11.09**	**PROGRAM PENGHARGAAN LINGKUNGAN HIDUP UNTUK MASYARAKAT**	**52.998.959**	**DINAS LINGKUNGAN HIDUP**	**PN 8** - MEMPERKUAT PENYELARASAAN KEHIDUPAN YANG HARMONIS DENGAN LINGKUNGAN ALAM DAN BUDAYA, SERTA PENINGKATAN TOLERANSI ANTARUMAT BERAGAMA UNTUK MENCAPAI MASYARAKAT YANG ADIL DAN MAKMUR			

8 MISI RPJMD	17 PROG. UNGGULAN RPJMD	45 KEGIATAN POKOK RPJMD	8 PRIORITAS PEMBANGUNAN DAERAH 2026	NO	KODE PROGRAM	NAMA PROGRAM	PAGU 2026	OPD	8 PRIORITAS NASIONAL (ASTA CITA)	TEMATIK PEMBANGUNAN (NASIONAL)	7 PROGRAM NASIONAL	8 PROGRAM HASIL TERBAIK CAPAT (PHTC)
MISI 5 - MENINGKATKAN KETAHANAN PANGAN, ENERGI, DAN AIR YANG MERATA DAN BERKELANJUTAN	**PU 12** - PENINGKATAN KUALITAS LINGKUNGAN HIDUP, KAWASAN PERMUKIMAN, DAN INTERAKSI SOSIAL KEMASYARAKATAN	33 - PELESTARIAN LINGKUNGAN HIDUP BERKELANJUTAN	**PPD 7** - PEMENUHAN ENERGI YANG BERKELANJUTAN DAN BERWAWASAN LINGKUNGAN	**62**	**2.11.10**	**PROGRAM PENANGANAN PENGADUAN LINGKUNGAN HIDUP**	**31.284.761**	**DINAS LINGKUNGAN HIDUP**	**PN 8** - MEMPERKUAT PENYELARASAAN KEHIDUPAN YANG HARMONIS DENGAN LINGKUNGAN ALAM DAN BUDAYA, SERTA PENINGKATAN TOLERANSI ANTARUMAT BERAGAMA UNTUK MENCAPAI MASYARAKAT YANG ADIL DAN MAKMUR			
MISI 5 - MENINGKATKAN KETAHANAN PANGAN, ENERGI, DAN AIR YANG MERATA DAN BERKELANJUTAN	**PU 12** - PENINGKATAN KUALITAS LINGKUNGAN HIDUP, KAWASAN PERMUKIMAN, DAN INTERAKSI SOSIAL KEMASYARAKATAN	33 - PELESTARIAN LINGKUNGAN HIDUP BERKELANJUTAN	**PPD 7** - PEMENUHAN ENERGI YANG BERKELANJUTAN DAN BERWAWASAN LINGKUNGAN	**63**	**2.11.11**	**PROGRAM PENGELOLAAN PERSAMPAHAN**	**329.991.393**	**DINAS LINGKUNGAN HIDUP**	**PN 8** - MEMPERKUAT PENYELARASAAN KEHIDUPAN YANG HARMONIS DENGAN LINGKUNGAN ALAM DAN BUDAYA, SERTA PENINGKATAN TOLERANSI ANTARUMAT BERAGAMA UNTUK MENCAPAI MASYARAKAT YANG ADIL DAN MAKMUR	2. KANTONG KEMISKINAN	7. PENCEGAHAN STUNTING DAN KEMISKINAN EKSTREM	
MISI 5 - MENINGKATKAN KETAHANAN PANGAN, ENERGI, DAN AIR YANG MERATA DAN BERKELANJUTAN	PU 13 - PENGEMBANGAN RENCANA AKSI PERUBAHAN IKLIM DAN SUMBERDAYA ENERGI TERBARUKAN;	KP 45 - PENGAWASAN DAN PENGENDALIAN KEGIATAN PERTAMBANGAN;	PPD 7 - PEMENUHAN ENERGI YANG BERKELANJUTAN DAN BERWAWASAN LINGKUNGAN; PPD 8 - PENINGKATAN EKONOMI DAN INVESTASI DAERAH.	**125**	**3.29.05**	**PROGRAM PENGELOLAAN ENERGI BARU TERBARUKAN**	**110.379.581**	**DINAS ENERGI DAN SUMBER DAYA MINERAL**	PN 2 - MEMANTAPKAN SISTEM PERTAHANAN KEAMANAN NEGARA DAN MENDORONG KEMANDIRIAN BANGSA MELALUI SWASEMBADA PANGAN, ENERGI, AIR, EKONOMI SYARIAH, EKONOMI DIGITAL, EKONOMI HIJAU, DAN EKONOMI BIRU;			
PPD 8 - PENINGKATAN EKONOMI DAN INVESTASI DAERAH							**579.125.886.875**					
MISI 3 - MEMBANGUN PEREKONOMIAN DAERAH;	**PU 16** - PENINGKATAN KINERJA KAWASAN EKONOMI KHUSUS (KEK) DAN PENGEMBANGAN LOGISTICS HUB SEBAGAI SUPPORTING UNIT UNTUK IKN;	**KP 44** - PENGEMBANGAN SUPPLY CHAIN MANAGEMENT ANTAR PEMERINTAH DAERAH SE ASIA PACIFIC;	**PPD 8** - PENINGKATAN EKONOMI DAN INVESTASI DAERAH.	**84**	**2.18.02**	**PROGRAM PENGEMBANGAN IKLIM PENANAMAN MODAL**	**5.879.330**	**DINAS PENANAMAN MODAL DAN PELAYANAN TERPADU SATU PINTU**	**PN 5** - MELANJUTKAN HILIRISASI DAN MENGEMBANGKAN INDUSTRI BERBASIS SUMBER DAYA ALAM UNTUK MENINGKATKAN NILAI TAMBAH DI DALAM NEGERI;		6. PENGENDALIAN INFLASI DAERAH;	
MISI 3 - MEMBANGUN PEREKONOMIAN DAERAH;	**PU 16** - PENINGKATAN KINERJA KAWASAN EKONOMI KHUSUS (KEK) DAN PENGEMBANGAN LOGISTICS HUB SEBAGAI SUPPORTING UNIT UNTUK IKN;	**KP 44** - PENGEMBANGAN SUPPLY CHAIN MANAGEMENT ANTAR PEMERINTAH DAERAH SE ASIA PACIFIC;	**PPD 8** - PENINGKATAN EKONOMI DAN INVESTASI DAERAH.	**85**	**2.18.03**	**PROGRAM PROMOSI PENANAMAN MODAL**	**33.297.245**	**DINAS PENANAMAN MODAL DAN PELAYANAN TERPADU SATU PINTU**	**PN 5** - MELANJUTKAN HILIRISASI DAN MENGEMBANGKAN INDUSTRI BERBASIS SUMBER DAYA ALAM UNTUK MENINGKATKAN NILAI TAMBAH DI DALAM NEGERI;		6. PENGENDALIAN INFLASI DAERAH;	
MISI 3 - MEMBANGUN PEREKONOMIAN DAERAH;	**PU 16** - PENINGKATAN KINERJA KAWASAN EKONOMI KHUSUS (KEK) DAN PENGEMBANGAN LOGISTICS HUB SEBAGAI SUPPORTING UNIT UNTUK IKN;	**KP 44** - PENGEMBANGAN SUPPLY CHAIN MANAGEMENT ANTAR PEMERINTAH DAERAH SE ASIA PACIFIC;	**PPD 8** - PENINGKATAN EKONOMI DAN INVESTASI DAERAH.	**86**	**2.18.04**	**PROGRAM PELAYANAN PENANAMAN MODAL**	**137.164.879**	**DINAS PENANAMAN MODAL DAN PELAYANAN TERPADU SATU PINTU**	**PN 5** - MELANJUTKAN HILIRISASI DAN MENGEMBANGKAN INDUSTRI BERBASIS SUMBER DAYA ALAM UNTUK MENINGKATKAN NILAI TAMBAH DI DALAM NEGERI;		6. PENGENDALIAN INFLASI DAERAH;	

8 MISI RPJMD	17 PROG. UNGGULAN RPJMD	45 KEGIATAN POKOK RPJMD	8 PRIORITAS PEMBANGUNAN DAERAH 2026	NO	KODE PROGRAM	NAMA PROGRAM	PAGU 2026	OPD	8 PRIORITAS NASIONAL (ASTA CITA)	TEMATIK PEMBANGUNAN (NASIONAL)	7 PROGRAM NASIONAL	8 PROGRAM HASIL TERBAIK CAPAT (PHTC)
MISI 3 - MEMBANGUN PEREKONOMIAN DAERAH;	**PU 16** - PENINGKATAN KINERJA KAWASAN EKONOMI KHUSUS (KEK) DAN PENGEMBANGAN LOGISTICS HUB SEBAGAI SUPPORTING UNIT UNTUK IKN;	**KP 44** - PENGEMBANGAN SUPPLY CHAIN MANAGEMENT ANTAR PEMERINTAH DAERAH SE ASIA PACIFIC;	**PPD 8** - PENINGKATAN EKONOMI DAN INVESTASI DAERAH.	**87**	**2.18.05**	**PROGRAM PENGENDALIAN PELAKSANAAN PENANAMAN MODAL**	**7.074.592**	**DINAS PENANAMAN MODAL DAN PELAYANAN TERPADU SATU PINTU**	**PN 5** - MELANJUTKAN HILIRISASI DAN MENGEMBANGKAN INDUSTRI BERBASIS SUMBER DAYA ALAM UNTUK MENINGKATKAN NILAI TAMBAH DI DALAM NEGERI;		6. PENGENDALIAN INFLASI DAERAH;	
MISI 3 - MEMBANGUN PEREKONOMIAN DAERAH;	**PU 16** - PENINGKATAN KINERJA KAWASAN EKONOMI KHUSUS (KEK) DAN PENGEMBANGAN LOGISTICS HUB SEBAGAI SUPPORTING UNIT UNTUK IKN;	**KP 44** - PENGEMBANGAN SUPPLY CHAIN MANAGEMENT ANTAR PEMERINTAH DAERAH SE ASIA PACIFIC;	**PPD 8** - PENINGKATAN EKONOMI DAN INVESTASI DAERAH.	**88**	**2.18.06**	**PROGRAM PENGELOLAAN DATA DAN SISTEM INFORMASI PENANAMAN MODAL**	**1.854.291**	**DINAS PENANAMAN MODAL DAN PELAYANAN TERPADU SATU PINTU**	**PN 5** - MELANJUTKAN HILIRISASI DAN MENGEMBANGKAN INDUSTRI BERBASIS SUMBER DAYA ALAM UNTUK MENINGKATKAN NILAI TAMBAH DI DALAM NEGERI;		6. PENGENDALIAN INFLASI DAERAH;	
MISI 3 - MEMBANGUN PEREKONOMIAN DAERAH;	PU 6 - PENINGKATAN AGRO-PRODUKSI, AGRO-INDUSTRI, DAN AGRO-MARKETING;	KP 32 - PENERAPAN GAP (GOOD AGRICULTURE PRACTICE);	PPD 8 - PENINGKATAN EKONOMI DAN INVESTASI DAERAH.	**117**	**3.27.06**	**PROGRAM PERIZINAN USAHA PERTANIAN**	**-**	**DINAS PERTANIAN**	PN 2 - MEMANTAPKAN SISTEM PERTAHANAN KEAMANAN NEGARA DAN MENDORONG KEMANDIRIAN BANGSA MELALUI SWASEMBADA PANGAN, ENERGI, AIR, EKONOMI SYARIAH, EKONOMI DIGITAL, EKONOMI HIJAU, DAN EKONOMI BIRU;		1. DUKUNGAN SWASEMBADA PANGAN;	3. MENCETAK DAN MENINGKATKAN PRODUKTIVITAS LAHAN PERTANIAN DENGAN LUMBUNG PANGAN DESA, DAERAH, DAN NASIONAL;
MISI 5 - MENINGKATKAN KETAHANAN PANGAN, ENERGI, DAN AIR YANG MERATA DAN BERKELANJUTAN;	PU 12 - PENINGKATAN KUALITAS LINGKUNGAN HIDUP, KAWASAN PERMUKIMAN, DAN INTERAKSI SOSIAL KEMASYARAKATAN;	KP 33 - PELESTARIAN LINGKUNGAN HIDUP BERKELANJUTAN;	PPD 8 - PENINGKATAN EKONOMI DAN INVESTASI DAERAH.	**119**	**3.28.03**	**PROGRAM PENGELOLAAN HUTAN**	**3.393.541.973**	**DINAS KEHUTANAN**	**PN 2** - MEMANTAPKAN SISTEM PERTAHANAN KEAMANAN NEGARA DAN MENDORONG KEMANDIRIAN BANGSA MELALUI SWASEMBADA PANGAN, ENERGI, AIR, EKONOMI SYARIAH, EKONOMI DIGITAL, EKONOMI HIJAU, DAN EKONOMI BIRU;			
MISI 5 - MENINGKATKAN KETAHANAN PANGAN, ENERGI, DAN AIR YANG MERATA DAN BERKELANJUTAN;	PU 12 - PENINGKATAN KUALITAS LINGKUNGAN HIDUP, KAWASAN PERMUKIMAN, DAN INTERAKSI SOSIAL KEMASYARAKATAN;	KP 33 - PELESTARIAN LINGKUNGAN HIDUP BERKELANJUTAN;	PPD 8 - PENINGKATAN EKONOMI DAN INVESTASI DAERAH.	**120**	**3.28.04**	**PROGRAM KONSERVASI SUMBER DAYA ALAM HAYATI DAN EKOSISTEMNYA**	**136.802.994**	**DINAS KEHUTANAN**	PN 2 - MEMANTAPKAN SISTEM PERTAHANAN KEAMANAN NEGARA DAN MENDORONG KEMANDIRIAN BANGSA MELALUI SWASEMBADA PANGAN, ENERGI, AIR, EKONOMI SYARIAH, EKONOMI DIGITAL, EKONOMI HIJAU, DAN EKONOMI BIRU;			
MISI 5 - MENINGKATKAN KETAHANAN PANGAN, ENERGI, DAN AIR YANG MERATA DAN BERKELANJUTAN;	PU 12 - PENINGKATAN KUALITAS LINGKUNGAN HIDUP, KAWASAN PERMUKIMAN, DAN INTERAKSI SOSIAL KEMASYARAKATAN;	KP 33 - PELESTARIAN LINGKUNGAN HIDUP BERKELANJUTAN;	PPD 8 - PENINGKATAN EKONOMI DAN INVESTASI DAERAH.	**122**	**3.28.06**	**PROGRAM PENGELOLAAN DAERAH ALIRAN SUNGAI (DAS)**	**-**	**DINAS KEHUTANAN**	PN 2 - MEMANTAPKAN SISTEM PERTAHANAN KEAMANAN NEGARA DAN MENDORONG KEMANDIRIAN BANGSA MELALUI SWASEMBADA PANGAN, ENERGI, AIR, EKONOMI SYARIAH, EKONOMI DIGITAL, EKONOMI HIJAU, DAN EKONOMI BIRU;			

8 MISI RPJMD	17 PROG. UNGGULAN RPJMD	45 KEGIATAN POKOK RPJMD	8 PRIORITAS PEMBANGUNAN DAERAH 2026	NO	KODE PROGRAM	NAMA PROGRAM	PAGU 2026	OPD	8 PRIORITAS NASIONAL (ASTA CITA)	TEMATIK PEMBANGUNAN (NASIONAL)	7 PROGRAM NASIONAL	8 PROGRAM HASIL TERBAIK CAPAT (PHTC)
MISI 3 - MEMBANGUN PEREKONOMIAN DAERAH;	PU 17 - PEMBINAAN PERTAMBANGAN RAKYAT.	KP 45 - PENGAWASAN DAN PENGENDALIAN KEGIATAN PERTAMBANGAN;	PPD 8 - PENINGKATAN EKONOMI DAN INVESTASI DAERAH.	**123**	**3.29.02**	**PROGRAM PENGELOLAAN ASPEK KEGEOLOGIAN**	**383.492.654**	**DINAS ENERGI DAN SUMBER DAYA MINERAL**	PN 2 - MEMANTAPKAN SISTEM PERTAHANAN KEAMANAN NEGARA DAN MENDORONG KEMANDIRIAN BANGSA MELALUI SWASEMBADA PANGAN, ENERGI, AIR, EKONOMI SYARIAH, EKONOMI DIGITAL, EKONOMI HIJAU, DAN EKONOMI BIRU;			
MISI 3 - MEMBANGUN PEREKONOMIAN DAERAH;	PU 17 - PEMBINAAN PERTAMBANGAN RAKYAT.	KP 45 - PENGAWASAN DAN PENGENDALIAN KEGIATAN PERTAMBANGAN;	PPD 8 - PENINGKATAN EKONOMI DAN INVESTASI DAERAH.	**124**	**3.29.03**	**PROGRAM PENGELOLAAN MINERAL DAN BATUBARA**	**90.504.517**	**DINAS ENERGI DAN SUMBER DAYA MINERAL**	PN 2 - MEMANTAPKAN SISTEM PERTAHANAN KEAMANAN NEGARA DAN MENDORONG KEMANDIRIAN BANGSA MELALUI SWASEMBADA PANGAN, ENERGI, AIR, EKONOMI SYARIAH, EKONOMI DIGITAL, EKONOMI HIJAU, DAN EKONOMI BIRU;			
MISI 5 - MENINGKATKAN KETAHANAN PANGAN, ENERGI, DAN AIR YANG MERATA DAN BERKELANJUTAN;	PU 13 - PENGEMBANGAN RENCANA AKSI PERUBAHAN IKLIM DAN SUMBERDAYA ENERGI TERBARUKAN;	KP 45 - PENGAWASAN DAN PENGENDALIAN KEGIATAN PERTAMBANGAN;	PPD 8 - PENINGKATAN EKONOMI DAN INVESTASI DAERAH.	**126**	**3.29.06**	**PROGRAM PENGELOLAAN KETENAGALISTRIKAN**	**296.561.414**	**DINAS ENERGI DAN SUMBER DAYA MINERAL**	PN 2 - MEMANTAPKAN SISTEM PERTAHANAN KEAMANAN NEGARA DAN MENDORONG KEMANDIRIAN BANGSA MELALUI SWASEMBADA PANGAN, ENERGI, AIR, EKONOMI SYARIAH, EKONOMI DIGITAL, EKONOMI HIJAU, DAN EKONOMI BIRU;			
MISI 4 - MEMPERKUAT DAYA SAING DAERAH DAN INTERNATIONAL;	PU 16 - PENINGKATAN KINERJA KAWASAN EKONOMI KHUSUS (KEK) DAN PENGEMBANGAN LOGISTICS HUB SEBAGAI SUPPORTING UNIT UNTUK IKN;	KP 42 - PROMOSI DAN KEMITRAAN STRATEGIS ANTAR KAWASAN EKONOMI DAN INDUSTRI DALAM DAN LUAR NEGERI;	PPD 8 - PENINGKATAN EKONOMI DAN INVESTASI DAERAH.	**127**	**3.30.02**	**PROGRAM PERIZINAN DAN PENDAFTARAN PERUSAHAAN**	**119.986.711**	**DINAS PERINDUSTRIAN DAN PERDAGANGAN**	**PN 5** - MELANJUTKAN HILIRISASI DAN MENGEMBANGKAN INDUSTRI BERBASIS SUMBER DAYA ALAM UNTUK MENINGKATKAN NILAI TAMBAH DI DALAM NEGERI;	5. ANGGARAN RESPONSIF GENDER (ARG);		
MISI 4 - MEMPERKUAT DAYA SAING DAERAH DAN INTERNATIONAL; MISI 3 - MEMBANGUN PEREKONOMIAN DAERAH;	PU 16 - PENINGKATAN KINERJA KAWASAN EKONOMI KHUSUS (KEK) DAN PENGEMBANGAN LOGISTICS HUB SEBAGAI SUPPORTING UNIT UNTUK IKN;	KP 42 - PROMOSI DAN KEMITRAAN STRATEGIS ANTAR KAWASAN EKONOMI DAN INDUSTRI DALAM DAN LUAR NEGERI;	PPD 8 - PENINGKATAN EKONOMI DAN INVESTASI DAERAH.	**128**	**3.30.03**	**PROGRAM PENINGKATAN SARANA DISTRIBUSI PERDAGANGAN**	**119.937.231**	**DINAS PERINDUSTRIAN DAN PERDAGANGAN**	**PN 5** - MELANJUTKAN HILIRISASI DAN MENGEMBANGKAN INDUSTRI BERBASIS SUMBER DAYA ALAM UNTUK MENINGKATKAN NILAI TAMBAH DI DALAM NEGERI;	5. ANGGARAN RESPONSIF GENDER (ARG);		
MISI 4 - MEMPERKUAT DAYA SAING DAERAH DAN INTERNATIONAL;	PU 16 - PENINGKATAN KINERJA KAWASAN EKONOMI KHUSUS (KEK) DAN PENGEMBANGAN LOGISTICS HUB SEBAGAI SUPPORTING UNIT UNTUK IKN;	KP 42 - PROMOSI DAN KEMITRAAN STRATEGIS ANTAR KAWASAN EKONOMI DAN INDUSTRI DALAM DAN LUAR NEGERI;	PPD 8 - PENINGKATAN EKONOMI DAN INVESTASI DAERAH.	**129**	**3.30.04**	**PROGRAM STABILISASI HARGA BARANG KEBUTUHAN POKOK DAN BARANG PENTING**	**679.830.459**	**DINAS PERINDUSTRIAN DAN PERDAGANGAN**	**PN 5** - MELANJUTKAN HILIRISASI DAN MENGEMBANGKAN INDUSTRI BERBASIS SUMBER DAYA ALAM UNTUK MENINGKATKAN NILAI TAMBAH DI DALAM NEGERI;	5. ANGGARAN RESPONSIF GENDER (ARG);		

8 MISI RPJMD	17 PROG. UNGGULAN RPJMD	45 KEGIATAN POKOK RPJMD	8 PRIORITAS PEMBANGUNAN DAERAH 2026	NO	KODE PROGRAM	NAMA PROGRAM	PAGU 2026	OPD	8 PRIORITAS NASIONAL (ASTA CITA)	TEMATIK PEMBANGUNAN (NASIONAL)	7 PROGRAM NASIONAL	8 PROGRAM HASIL TERBAIK CAPAT (PHTC)
MISI 4 - MEMPERKUAT DAYA SAING DAERAH DAN INTERNATIONAL; MISI 3 - MEMBANGUN PEREKONOMIAN DAERAH;	PU 16 - PENINGKATAN KINERJA KAWASAN EKONOMI KHUSUS (KEK) DAN PENGEMBANGAN LOGISTICS HUB SEBAGAI SUPPORTING UNIT UNTUK IKN;	KP 42 - PROMOSI DAN KEMITRAAN STRATEGIS ANTAR KAWASAN EKONOMI DAN INDUSTRI DALAM DAN LUAR NEGERI;	PPD 8 - PENINGKATAN EKONOMI DAN INVESTASI DAERAH.	**130**	**3.30.05**	**PROGRAM PENGEMBANGAN EKSPOR**	**871.464.136**	**DINAS PERINDUSTRIAN DAN PERDAGANGAN**	**PN 5** - MELANJUTKAN HILIRISASI DAN MENGEMBANGKAN INDUSTRI BERBASIS SUMBER DAYA ALAM UNTUK MENINGKATKAN NILAI TAMBAH DI DALAM NEGERI;	5. ANGGARAN RESPONSIF GENDER (ARG);		
MISI 4 - MEMPERKUAT DAYA SAING DAERAH DAN INTERNATIONAL;	PU 16 - PENINGKATAN KINERJA KAWASAN EKONOMI KHUSUS (KEK) DAN PENGEMBANGAN LOGISTICS HUB SEBAGAI SUPPORTING UNIT UNTUK IKN;	KP 42 - PROMOSI DAN KEMITRAAN STRATEGIS ANTAR KAWASAN EKONOMI DAN INDUSTRI DALAM DAN LUAR NEGERI;	PPD 8 - PENINGKATAN EKONOMI DAN INVESTASI DAERAH.	**132**	**3.30.07**	**PROGRAM PENGGUNAAN DAN PEMASARAN PRODUK DALAM NEGERI**	**29.976.699**	**DINAS PERINDUSTRIAN DAN PERDAGANGAN**	**PN 5** - MELANJUTKAN HILIRISASI DAN MENGEMBANGKAN INDUSTRI BERBASIS SUMBER DAYA ALAM UNTUK MENINGKATKAN NILAI TAMBAH DI DALAM NEGERI;	5. ANGGARAN RESPONSIF GENDER (ARG);		
MISI 4 - MEMPERKUAT DAYA SAING DAERAH DAN INTERNATIONAL;	PU 16 - PENINGKATAN KINERJA KAWASAN EKONOMI KHUSUS (KEK) DAN PENGEMBANGAN LOGISTICS HUB SEBAGAI SUPPORTING UNIT UNTUK IKN;	KP 42 - PROMOSI DAN KEMITRAAN STRATEGIS ANTAR KAWASAN EKONOMI DAN INDUSTRI DALAM DAN LUAR NEGERI;	PPD 8 - PENINGKATAN EKONOMI DAN INVESTASI DAERAH.	**133**	**3.31.02**	**PROGRAM PERENCANAAN DAN PEMBANGUNAN INDUSTRI**	**3.565.208.817**	**DINAS PERINDUSTRIAN DAN PERDAGANGAN**	**PN 5** - MELANJUTKAN HILIRISASI DAN MENGEMBANGKAN INDUSTRI BERBASIS SUMBER DAYA ALAM UNTUK MENINGKATKAN NILAI TAMBAH DI DALAM NEGERI;			
MISI 4 - MEMPERKUAT DAYA SAING DAERAH DAN INTERNATIONAL;	PU 16 - PENINGKATAN KINERJA KAWASAN EKONOMI KHUSUS (KEK) DAN PENGEMBANGAN LOGISTICS HUB SEBAGAI SUPPORTING UNIT UNTUK IKN;	KP 42 - PROMOSI DAN KEMITRAAN STRATEGIS ANTAR KAWASAN EKONOMI DAN INDUSTRI DALAM DAN LUAR NEGERI;	PPD 8 - PENINGKATAN EKONOMI DAN INVESTASI DAERAH.	**134**	**3.31.03**	**PROGRAM PENGENDALIAN IZIN USAHA INDUSTRI**	**105.494.335**	**DINAS PERINDUSTRIAN DAN PERDAGANGAN**	**PN 5** - MELANJUTKAN HILIRISASI DAN MENGEMBANGKAN INDUSTRI BERBASIS SUMBER DAYA ALAM UNTUK MENINGKATKAN NILAI TAMBAH DI DALAM NEGERI;			
MISI 8 - MENINGKATKAN SISTEM PENGELOLAAN KEUANGAN DAERAH YANG AKUNTABEL DAN TRANSPARAN;		KP 30 - PENGUATAN INDEKS PENGELOLAAN KEUANGAN DAERAH (IPKD);	PPD 8 - PENINGKATAN EKONOMI DAN INVESTASI DAERAH.	**150**	**5.02.02**	**PROGRAM PENGELOLAAN KEUANGAN DAERAH**	**566.588.546.998**	**BADAN KEUANGAN DAN ASET**	**PN 7** - MEMPERKUAT REFORMASI POLITIK, HUKUM, DAN BIROKRASI, SERTA MEMPERKUAT PENCEGAHAN DAN PEMBERANTASAN KORUPSI, NARKOBA, JUDI, DAN PENYELUNDUPAN;	4. STUNTING;		
MISI 8 - MENINGKATKAN SISTEM PENGELOLAAN KEUANGAN DAERAH YANG AKUNTABEL DAN TRANSPARAN;		KP 30 - PENGUATAN INDEKS PENGELOLAAN KEUANGAN DAERAH (IPKD);	PPD 8 - PENINGKATAN EKONOMI DAN INVESTASI DAERAH.	**151**	**5.02.03**	**PROGRAM PENGELOLAAN BARANG MILIK DAERAH**	**2.559.267.600**	**BADAN KEUANGAN DAN ASET**	**PN 7** - MEMPERKUAT REFORMASI POLITIK, HUKUM, DAN BIROKRASI, SERTA MEMPERKUAT PENCEGAHAN DAN PEMBERANTASAN KORUPSI, NARKOBA, JUDI, DAN PENYELUNDUPAN;			
TOTAL ANGGARAN PROGRAM PRIORITAS DAERAH TAHUN 2026							**1.507.738.996.928**					

BAB V

ARAH KEBIJAKAN PEMBANGUNAN KABUPATEN/KOTA

Arah Kebijakan merupakan langkah-langkah penjabaran terhadap strategi yang berisikan serangkaian kerangka pikir untuk mengatasi permasalahan dan isu strategis yang disesuaikan dengan visi dan misi pembangunan daerah. Strategi merupakan serangkaian cara yang dilaksanakan untuk mencapai tujuan pembangunan. Rumusan Strategi merupakan penjabaran langkah-langkah pelaksanaan Sasaran yang akan diambil untuk mencapai Tujuan Pembangunan Daerah. Dalam proses perencanaan pembangunan, penentuan strategi menjadi hal yang krusial mengingat penetapan strategi yang tepat akan membuat pencapaian tujuan pembangunan menjadi lebih mudah, efektif dan efisien. Pada akhirnya, arah kebijakan akan menjadi pedoman bagi setiap pemangku kepentingan dalam menyusun program prioritas yang akan dilaksanakan guna mencapai tujuan dan sasaran pembangunan.

Kebijakan ini disusun dengan mempertimbangkan berbagai aspek, seperti potensi dan karakteristik wilayah, kebutuhan masyarakat, kondisi sosial-ekonomi, serta perkembangan nasional dan global. Setiap daerah memiliki tantangan dan peluang yang berbeda-beda, sehingga kebijakan pembangunan harus disesuaikan dengan kondisi lokal agar dapat memberikan manfaat yang maksimal bagi masyarakat. Salah satu prinsip utama dalam menentukan arah kebijakan pembangunan daerah adalah keberlanjutan. Pemerintah Daerah Provinsi Sulawesi Utara memastikan bahwa pembangunan yang dilakukan tidak hanya berorientasi pada hasil jangka pendek, tetapi juga memperhitungkan dampak jangka panjang terhadap lingkungan, sosial, dan ekonomi. Oleh karena itu, konsep pembangunan berkelanjutan menjadi landasan penting dalam perencanaan kebijakan daerah, yang mencakup pelestarian lingkungan, pemerataan ekonomi, serta peningkatan kualitas hidup masyarakat.

Dalam perumusan strategi dan arah kebijakan, digunakan 3 (tiga) pendekatan untuk mendapatkan hasil yang optimal dan komprehensif. Ketiga pendekatan itu adalah: Pendekatan Holistik-Tematik, Pendekatan Integratif dan Pendekatan Spasial. Pendekatan holistik-tematik merupakan sebuah pendekatan yang mengedepankan pemenuhan penyelesaian permasalahan terhadap suatu isu strategis dan

permasalahan pembangunan dengan memadukan berbagai sektor yang terkait. Pendekatan ini menekankan pada identifikasi tentang isu yang akan ditangani yang diikuti dengan penyusunan strategi dan kebijakan untuk mengatasi permasalahan yang dihadapi. Dengan kata lain, Pendekatan Holistik-Tematik merupakan pendekatan yang menekankan pada penyelesaian secara meyeluruh terhadap sebuah permasalahan yang timbul.

5.1. Arah Kebijakan Wilayah

Pengembangan Wilayah Sulawesi dalam Rencana Pembangunan Jangka Panjang Nasional 2025-2045 (UU 59/2024) diarahkan sebagai "Penunjang Ekonomi IKN Industri Berbasis SDA" berperan sebagai wilayah penyangga Ibu Kota Nusantara (IKN) dan Kawasan Timur Indonesia (KTI), serta pengembangan industri hilirisasi mineral, dan lumbung pangan nasional. Untuk itu dibangun konektivitas antarwilayah yang menjadi kunci rantai nilai domestik (Domestic Value Chain), diperkuat dengan Global Value Chain melalui skema kerja sama regional. Ke depannya pertumbuhan tinggi daerah akan lebih diimbangi dengan upaya-upaya yang inklusif dan berkelanjutan melalui perkuatan kebijakan pendidikan, kesehatan dan perlindungan sosial. Berdasarkan arah pembangunan tersebut, pembangunan di Wilayah Sulawesi mencakup 5 (lima) prioritas:

1. Pembangunan sumber daya manusia (SDM) terutama untuk mendukung peningkatan kualitas kesehatan, pendidikan, dan ketenagakerjaan, serta mendorong pembangunan ekosistem riset dan inovasi.
2. Pembangunan ekonomi yang diarahkan untuk penguatan rantai produksi dan rantai nilai, serta peningkatan produktivitas dan daya saing perekonomian wilayah secara berkelanjutan yang difokuskan pada kawasan industri pertambangan, kawasan industri galangan kapal, kawasan ekowisata, kawasan perikanan tangkap dan budidaya, serta industri pengolahannya, kawasan pertanian tanaman pangan, serta kawasan perkebunan kakao, kelapa, dan kopi.
3. Pembangunan sarana dan prasarana konektivitas untuk mendukung fungsi hub dan pintu gerbang internasional KTI dengan memanfaatkan ALKI II dan III, serta peningkatan infrastruktur ketenagalistrikan dan digital;
4. Perbaikan tata kelola pemerintahan, termasuk penataan keuangan daerah untuk good governance dan kemandirian fiskal, serta penguatan stabilitas pertahanan dan keamanan di wilayah Sulawesi, khususnya di kawasan perbatasan;

5. Peningkatan ketahanan sosial, budaya, dan ekologi, termasuk penguatan pengendalian rencana tata ruang wilayah dengan mempertimbangkan risiko bencana serta penuntasan RDTR kabupaten/kota untuk mewujudkan pembangunan yang berkelanjutan dan berbudaya.

Gambar 5. 1
Tema Pembangunan dan Arah Kebijakan Wilayah Sulawesi

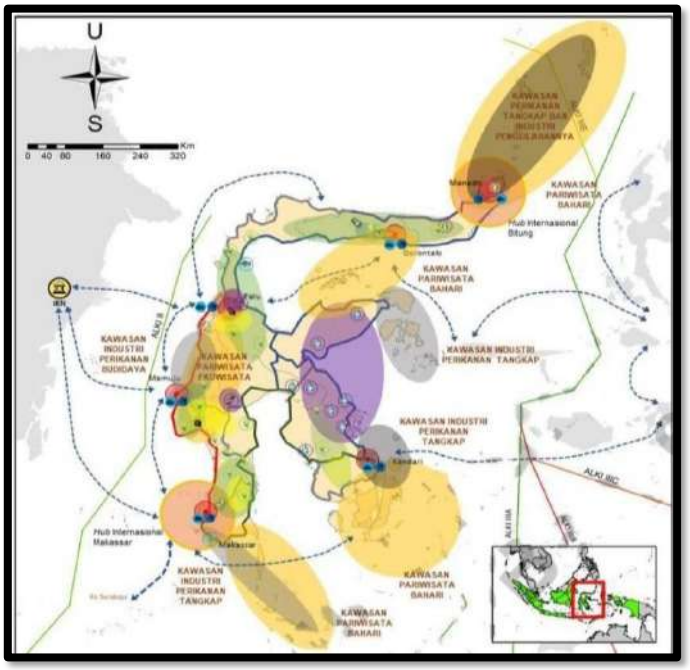

Sumber: RPJPN 2025-2045

Agenda kewilayahan dan sarana prasarana diarahkan melalui kebijakan:

1. Penguatan kerja sama antardaerah dalam pengelolaan wilayah berbasis kesatuan ekologi/ekosistem di Wilayah Sulawesi;
2. Penuntasan RDTR kab/kota serta kewenangan tata ruang laut;
3. Peningkatan pelaksanaan reforma agraria;
4. Pengembangan pelabuhan-pelabuhan simpul utama di Sulawesi untuk mendukung pengembangan kawasan ekonomi di antaranya untuk Sulawesi Utara adalah pengembangan pelabuhan Bitung (Sulawesi Utara) sehingga dapat berperan sebagai hub komoditas untuk Kawasan Timur Indonesia;
5. Pemanfaatan ALKI III di sisi wilayah Sulawesi bagian timur secara optimal untuk menghubungkan rantai pasok/nilai domestik dan global.

6. Pengembangan konektivitas *feeder* angkutan laut termasuk melalui pembangunan infrastruktur dan sarana kapal RoRo (Roll-On/Roll-Off) angkutan barang sebagai bagian transportasi multimoda untuk menjangkau seluruh Wilayah Sulawesi;
7. Pengembangan bandara utama (Sam Ratulangi untuk Sulawesi Utara) serta bandara lainnya dan integrasi dengan pengembangan wilayah pariwisata termasuk *aerocity* serta pengembangan bandara perairan dan *seaplane* termasuk untuk mendukung aksesibilitas;
8. Pembangunan jalan tol dan penyelesaian Trans Sulawesi serta pembangunan dan peningkatan kapasitas jalan daerah pada koridor utama untuk mendukung integrasi rantai pasok domestik (menghubungkan kawasan ekonomi dan pelabuhan/bandara);
9. Pengembangan kawasan, simpul transportasi utama (pelabuhan) dan fasilitas antarmoda;
10. Pengembangan transportasi perkotaan termasuk sistem angkutan umum massal perkotaan di Wilayah Metropolitan Manado serta kawasan hinterland yang andal dan modern dalam melayani mobilitas penumpang.

Percepatan pemenuhan sarana dan prasarana dasar yang inklusif dan menjangkau seluruh Wilayah Sulawesi dilakukan melalui:

1. Pemenuhan rumah layak huni yang disesuaikan dengan karakteristik budaya dan adat, risiko bencana, dan kondisi geografis wilayah pesisir dan kepulauan;
2. Pengembangan hunian vertikal, terutama di wilayah perkotaan dan sekitar pusat pertumbuhan;
3. Penataan kawasan permukiman, terutama di wilayah perkotaan dan sekitar pusat pertumbuhan;
4. Pemenuhan akses air minum aman serta sanitasi aman, berkelanjutan, dan inklusif sesuai karakteristik daerah;
5. Optimalisasi sumber daya air dan pengembangan teknologi yang efektif dan efisien dalam pemenuhan akses air minum aman terutama untuk daerah kepulauan dan rawan air;
6. Eliminasi praktik Buang Air Besar Sembarangan (BABS) di seluruh rumah tangga melalui pemicuan perubahan perilaku masyarakat serta penyediaan sarana dan prasarana rantai layanan sanitasi yang aman; serta

7. Penyediaan pengelolaan persampahan yang terpadu dari hulu hingga ke hilir dengan target pemilahan sampah sejak dari rumah tangga, 100% sampah terangkut dan tertangani di TPST, dan 30% sampah terdaur ulang dengan berorientasi pada prinsip ekonomi sirkuler.

Adapun Arah pembangunan wilayah Sulawesi dalam Rancangan Rencana Pembangunan Jangka Menengah Nasional 2025-2029 diarahkan sebagai "**Penunjang Superhub Ekonomi Nusantara dan Industri Berbasis SDA**". Berdasarkan arah pembangunan tersebut, secara spesifik pembangunan di Wilayah Sulawesi Utara mencakup antara lain:

1. **Kawasan komoditas unggulan**, pengembangan kawasan komodoitas unggulan (pertanian, perkebunan dan perikanan) yaitu pengembangan kawasan berbasis pertanian di Bolaang Mongondow dan sekitarnya (Kab. Bolaang Mongondow, Kab. Bolaang Mongondow Utara, Kab. Minahasa Selatan, dan Kota Kotamobagu) dan pengembangan kawasan perikanan Bitung di Kota Bitung;

   Highlight intervensi (indikasi sumber pendanaan APBN/APBD) terkait Pengembangan kawasan sentra pertanian dan perikanan di Sulawesi Utara melalui:

   - Hilirisasi komoditas pertanian strategis/unggulan, swasembada pangan, modernisasi, peningkatan ekspor komoditas pertanian dan pengembangan SDM,
   - Pengembangan ekonomi biru, pemenuhan sarana dan prasarana, pengembangan industrialisasi, dan peningkatan swasembada pangan dan ekspor di bidang perikanan, serta peningkatan kualitas SDM, terutama perikanan budidaya,
   - Peningkatan produksi dan pascapanen pangan,
   - Penerapan teknologi dan penyediaan bahan bahan baku bioindustri agro,
   - Penguatan SDM pertanian dan pengembangan praktik pertanian berkelanjutan,
   - Penguatan konektivitas daerah,
   - Peningkatan efektifitas pengelolaan kawasan konservasi perairan,
   - Pengembangan kluster komoditas ikan budidaya,

- Pengelolaan sarana dan prasarana produksi ikan budidaya,
- Pengelolaan sarana prasarana produksi perikanan tangkap.

2. **Kawasan perkotaan**, yaitu pembangunan wilayah Metropolitan yang berkelanjutan di WM Manado (Bimindo), Sulawesi Utara sebagai Gerbang Perdagangan Asia Timur dan Pasifik;

   Highlight intervensi (indikasi sumber pendanaan APBN) terkait peningkatan kualitas kawasan pertumbuhan di Wilayah Metropolitan dan sekitarnya melalui:
   - Penguatan konektivitas jalan dan pengembangan transportasi perkotaan yang berkelanjutan,
   - Peningkatan ketangguhan bencana, pengelolaan risiko dan pengendalian banjir di perkotaan,
   - Peningkatan layanan perkotaan untuk mewujudkan perkotaan yang layak huni, inklusif dan berbudaya,
   - Peningkatan kapasitas tata kelola perkotaan dan kualitas lingkungan,
   - Peningkatan pertumbuhan ekonomi dan kualitas ketenagakerjaan untuk mendorong perkotaan yang maju dan menyejahterakan,
   - Pembangunan sistem pengelolaan air limbah domestik sistem terpusat,
   - Penyusunan dan sinkroinisasi perencanaan sanitasi,
   - Pengembangan angkutan umum massal perkotaan (jalan), dan
   - Kerja sama antar daerah untuk mendorong perdagangan domestik dan antar daerah.

3. **Kawasan pertumbuhan ekonomi**, pengembangan kawasan pertumbuhan ekonomi berupa kawasan industri. Dimana untuk Sulawesi Utara yaitu percepatan pembangunan Destinasi Pariwisata Prioritas Manado-Likupang dengan implementasi *blue, green, circular economy*;

   Highlight intervensi (indikasi sumber pendanaan APBN/APBD/Swasta) terkait peningkatan nilai tambah dan kompleksitas industri pengolahan berbasis sumber daya alam (pertanian, perkebunan, dan perikanan) serta penataan perkotaan berbasis industri, melalui:
   - Pengembangan rantai pasok antara industri besar di KI/KEK prioritas dengan IKM dan UMKM,

- Penyelenggaraan pendidikan vokasi dan pelatihan SDM,
- Perencanaan kawasan untuk mewujudkan Sistem Perkotaan Nasional,
- Peningkatan layanan perkotaan untuk mewujudkan perkotaan yang layak huni, inklusif dan berbudaya,
- Peningkatan pertumbuhan ekonomi dan kualitas ketenagakerjaan untuk mendorong perkotaan yang maju dan menyejahterakan,
- Peningkatan kualitas lingkungan dan ketangguhan bencana untuk mewujudkan perkotaan yang hijau dan tangguh.

Adapun *Highlight* intervensi (indikasi sumber pendanaan APBN/APBD/DAK) yang secara spesifik terkait percepatan pembangunan destinasi pariwisata prioritas dengan implementasi *blue, green, circular economy*, melalui:

- Pengembangan aksesibilitas pariwisata,
- Pengembangan atraksi (alam, budaya, buatan),
- Pembangunan prasarana umum, fasilitas umum, dan amenitas penunjang,
- Pengembangan keterampilan SDM dan layanan pariwisata,
- Pemasaran pariwisata,
- Pengembangan industri, usaha masyarakat, dan investasi,
- Peningkatan keamanan, keselamatan, dan kemitigasian bencana.

4. **Kawasan konservasi**, intervensi dan arah kebijakan yang bersinggungan dengan wilayah Sulawesi Utara tidak ada;
5. **Kawasan Afirmasi**, pengembangan kawasan Pusat Pertumbuhan Perbatasan di Kab. Kepulauan Sangihe, dan Kab. Kepulauan Talaud (Sulawesi Utara).

   Highlight intervensi (indikasi sumber pendanaan APBN/APBD/DAK) terkait pembangunan Pusat Kegiatan Strategis Nasional (PKSN), melalui:

   - Penguatan pertahanan negara,
   - Pemenuhan layanan dasar,
   - Pembangunan pusat pertumbuhan ekonomi,
   - Penguatan keamanan negara di wilayah perbatasan dan pulau terluar melalui penataan ruang dan penanggulangan bencana dan keselamatan dan reintegrasi di wilayah rawan dan bencana.

Sementara itu, arah kebijakan pengembangan wilayah di Provinsi Sulawesi Utara, sebagaimana tema pembangunan dalam rancangan teknokratik RPJMN Tahun 2025-2029 adalah "**Gerbang Perdagangan Asia Timur dan Pasifik, serta Pusat Pengolahan Hasil Perikanan dan Destinasi Ekowisata**".

Pengembangan sektor perikanan dan destinasi ekowisata memerlukan arah kebijakan dan strategi yang terintegrasi untuk memastikan keberlanjutan ekologi, kesejahteraan masyarakat, serta peningkatan ekonomi daerah. Salah satu kebijakan utama yang dapat diterapkan adalah pendekatan berbasis ekosistem, di mana pengelolaan sumber daya perikanan dilakukan secara berkelanjutan dengan memperhatikan keseimbangan lingkungan dan kebutuhan sosial-ekonomi masyarakat pesisir.

Selain itu, strategi pengembangan wilayah dalam sektor perikanan didukung oleh peningkatan infrastruktur dan akses pasar. Pembangunan dan perbaikan pelabuhan perikanan, tempat pelelangan ikan, serta jalur distribusi yang efisien untuk mendukung rantai pasok yang lebih kompetitif. Di sisi lain, pemberdayaan nelayan dan pembudidaya ikan melalui pelatihan, akses terhadap modal usaha, serta pemanfaatan teknologi digital dalam pemasaran dapat meningkatkan produktivitas serta daya saing produk perikanan lokal di pasar nasional maupun internasional.

Sementara itu, dalam sektor ekowisata, arah kebijakan yang diterapkan adalah pembangunan pariwisata berbasis masyarakat (*community-based tourism*) yang mengedepankan keterlibatan aktif penduduk lokal dalam pengelolaan destinasi

wisata. Konsep ini diterapkan melalui pelatihan masyarakat dalam pengelolaan *homestay*, ekowisata bahari, serta penyediaan jasa wisata berbasis kearifan lokal seperti *snorkeling*, menyelam, atau wisata mangrove. Pemerintah dan pemangku kepentingan memastikan pembangunan infrastruktur ekowisata tidak merusak ekosistem alam dengan menerapkan konsep pembangunan berkelanjutan, seperti penggunaan material ramah lingkungan, pengelolaan limbah yang baik, serta pembatasan jumlah wisatawan untuk menjaga kelestarian lingkungan.

Strategi lain yang dapat diterapkan adalah promosi destinasi ekowisata berbasis digital untuk meningkatkan daya tarik wisata berbasis kelautan dan perikanan. Dengan memanfaatkan media sosial, platform *e-commerce*, serta situs web interaktif, promosi destinasi wisata yang menjangkau pasar secara luas, baik domestik maupun internasional. Selain itu, kolaborasi dengan sektor swasta, akademisi, dan lembaga internasional dapat mendukung inovasi dalam pengembangan ekowisata serta pengelolaan perikanan yang berkelanjutan.

5.2. Arah Kebijakan Pembangunan Daerah

Untuk mencapai tujuan dan sasaran pembangunan daerah agar tetap sesuai dengan Visi dan Misi Sulawesi Utara Tahun 2025 – 2029 maka perlu ditetapkan Arah Kebijakan Pembangunan Daerah yang nantinya akan menjadi dasar dalam perencanaan pembangunan daerah lima tahun berikutnya. Arah Kebijakan ini nantinya akan menjadi pedoman bagi Pemerintah Daerah dalam menetapkan fokus dan tema pelaksanaan pembangunan tahunan. Dimana tema RKPD Provinsi Sulawesi Utara Tahun 2026 adalah "**Penguatan Sumber Daya Manusia, Agrobisnis dan Pariwisata yang Didukung Regulasi dan Inovasi**". Adapun arah kebijakan pembangunan daerah untuk Tahun 2026 adalah " **Sulawesi Utara sebagai Pintu Gerbang Indonesia di Kawasan Asia Pasifik"** (Pada tahun ini merupakan tahap Ke-II *baseline* Indonesia Emas 2045 dalam Rencana Jangka Panjang Pembangunan Daerah dan Nasional serta merupakan akhir periode RPJMD Provinsi Sulawesi Utara 2025-2029, sehingga diperlukan upaya ekstra daerah dalam mencapai target ambisius yang ditentukan nasional untuk Sulawesi Utara). Adapun beberapa jabaran Program Prioritas 2025-2029 Provinsi Sulawesi Utara adalah sebagai berikut :

1. Pencegahan dan pemberantasan KKN serta narkoba;

2. Pengembangan sumberdaya manusia melalui penguatan pendidikan vokasi, sains, teknologi, dan digitalisasi;
3. Penguatan pelayanan kesehatan dasar untuk semua dan jaring pengaman sosial;
4. Penguatan jaringan infrastuktur jalan, irigasi, dan drainase;
5. Peningkatan agro-produksi, agro-industri, dan agro-marketing;
6. Peningkatan sarana prasarana perikanan tangkap dan budidaya;
7. Optimalisasi pembangunan desa dan pemberdayaan UMKM;
8. Pengembangan sentra pelayanan publik prima;
9. Pengembangan pariwisata cerdas *(smart tourism)* berbasis pesona alam, aset budaya dan kearifan lokal, kesehatan dan kebugaran, dan MICE;
10. Peningkatan reformasi birokrasi melalui pengembangan sistem meritokrasi, penataan organisasi perangkat daerah, dan ketatalaksanaan termasuk pengelolaan keuangan;
11. Penuntasan wajib belajar pendidikan dasar 12 tahun dan introduksi makan siang bergizi gratis;
12. Peningkatan kualitas lingkungan hidup, kawasan permukiman, dan interaksi sosial kemasyarakatan;
13. Pengembangan Rencana Aksi Perubahan Iklim dan Sumberdaya Energi Terbarukan;
14. Pembinaan olahraga, pemuda, dan generasi milenial;
15. Pemberdayaan perempuan dan perlindungan anak;
16. Peningkatan kinerja Kawasan Ekonomi Khusus (KEK) dan pengembangan *logistics hub* sebagai supporting untuk ikn;
17. Pembinaan pertambangan rakyat.

Adapun strategi pembangunan daerah Tahun 2025 - 2029 disajikan sebagai berikut:

Gambar 5.2
Strategi Pembangunan Daerah

Sumber : Badan Perencanaan Pembangunan Daerah Provinsi Sulawesi Utara, 2025

Sedangkan arah kebijakan Pembangunan Daerah Tahun 2026 adalah **Penguatan SDM, Agrobisnis dan Pariwisata yang Didukung Regulasi dan Inovasi,** dengan 8 Prioritas Pembangunan Daerah sebagai berikut:

1. Peningkatan Kualitas Pendidikan dan Pengembangan SDM;
2. Peningkatan Kesehatan dan Kesejahteraan Sosial;
3. Pembangunan Infrastruktur dan Penguatan Sektor Pertanian, Perikanan, dan UMKM;
4. Peningkatan Pelayanan Publik dan Reformasi Birokrasi;
5. Pengembangan Pariwisata dan Budaya Berbasis Kearifan Lokal;
6. Stabilitas Keamanan dan Ketertiban Masyarakat;
7. Pemenuhan Energi yang Keberlanjutan dan Berwawasan Lingkungan; dan
8. Peningkatan Ekonomi dan Investasi Daerah.

5.3. Perkembangan Wilayah Berdasarkan Klaster

Pengembangan Wilayah provinsi dan kabupaten/kota harus selaras dengan kebijakan nasional yang terintegrasi dalam bentuk klaster, seperti: Klaster Kawasan

Kabupaten Kepulauan, Klaster Kawasan Kabupaten Bolaang Mongondow Raya berbatasan dengan Provinsi Gorontalo, Klaster Kawasan Kabupaten Minahasa Raya mencakup kawasan Daerah Aliran Sungai (DAS) dan Klaster Kawasan Cepat Tumbuh (KSCT).

5.3.1. Klaster Kabupaten Kepulauan

Klaster wilayah kepulauan memiliki keunikan tertentu sehingga setiap pemerintah kabupaten kepulauan menggunakan strategi pengembangan yang sesuai dengan karakter wilayah kepulauan. Dinamika pembangunan kawasan kepulauan lebih komprehensif berdasarkan visi pembangunan daerah, yang menggunakan sumberdaya terbatas, namun memberikan warna semakin dinamis dalam konsep pengembangan wilayah kepulauan dan perbatasan. Inisiatif dan inovasi setiap pimpinan dan perangkat daerah sangat mewarnai dinamika pembangunan wilayah perdesaan dan perkotaan, didukung dengan pelaksanaan pembangunan daerah oleh Pemerintah Provinsi dan Pemerintah berdasarkan kewenangan. Kapasitas dan kemampuan daerah aktif berkoordinasi membuka komunikasi dengan pemerintah diatasnya, mempercepat akselerasi pembangunan daerah searah dengan Prioritas Nasional dan Provinsi.

A) Kabupaten Kepulauan Sitaro

Konsep pengembangan kawasan Kabupaten Kepulauan Siau Tagulandang Biaro (Sitaro) terfokus pada pengembangan Kecamatan Siau Tengah. Kawasan ini menjadi objek wisata berbasis sumber daya alam yang memiliki suasana pegunungan dengan temperature moderat pada siang hari musim panas bervariasi antara 24-28 derajat Celcius yang relatif dingin dibandingkan dengan lokasi kecamatan lain di Pulau Siau. Pada beberapa desa di wilayah Kecamatan Siau Tengah, dikembangkan budidaya sayur organik dengan memanfaatkan lingkungan alam yang memungkinkan untuk dikembangkan tanaman hortikultura. Selain itu juga dikembangkan beberapa desa yang memiliki lokasi atau spot dengan keunikan pemandangan laut bagian barat yang indah dengan kombinasi panorama pegunungan dan laut, serta dapat menikmati keindahan unik sinar matahari yang memantul dari

permukaan laut luas menyongsong tenggelam di permukaan horizon laut atau matahari terbenam (sunset).

Lokasi-lokasi pengembangan objek wisata baru di wilayah pegunungan serta wilayah pantai pada beberapa lokasi unik pulau-pulau kecil seperti Pulau Makalehi, Pulau Bahorok, dan Pulau lainnya yang memiliki spot diving, objek wisata pinggir pantai dipadukan dengan objek wisata menyaksikan Gunung api aktif (vulcano), serta lintasan/track untuk memanjat gunungapi sampai pada lokasi-lokasi tertentu yang dapat diizinkan dan dijangkau manusia serta dinilai aman bagi pengunjung (volcano tracking).

Bertambahnya kunjungan wisatawan domestik dan internasional diprediksi akan terjadi dengan dibukanya penerbangan dari Manado ke Ulu- Siau melalui beroperasinya Bandara Taman Bung Karno serta semakin lancarnya moda perhubungan laut dengan menggunakan kapal cepat pada siang hari dan kapal malam dari Manado menuju ke Kabupaten Kepulauan Sitaro.

Industri Pariwisata, sub sektor perikanan, dan sub sektor perkebunan Pala, menjadi tumpuan utama basis ekonomi lokal melalui peran aktif Usaha/Industri Mikro Kecil sebagai penggerak utama ekonomi Kabupaten Kepulauan Sitaro untuk bergerak dan terus berkembang. Pemerintah Kabupaten Kepulauan Sitaro menyiapkan kebijakan khusus melalui Dinas Penanaman Modal dan Perizinan dengan memberikan izin usaha dan juga pemberian izin produksi makanan dan minuman oleh Dinas Kesehatan kepada pelaku U/IMK.

Kebutuhan penunjang pengembangan Kawasan di Kabupaten Kepulauan Sitaro yaitu peningkatan jalan akses ke objek wisata dan permukiman penduduk di desa-desa, serta peningkatan akses pelayaran kapal siang dan malam ke Manado dan ke Tahuna-Kabupaten Kepulauan Sangihe. Selain itu, Pemerintah Kabupaten Kepulauan Sitaro melakukan peningkatan pelayaran regular akses ke pulau-pulau sekitar Pulau Siau, desa sekitar pulau Siau, dan ke Pulau Tagulandang dan Pulau Biaro. Umumnya, kapal motor sebagai alat transportasi ke pulau-pulau dikelola dan dioperasikan langsung oleh masyarakat atau sektor swasta. Kapal

Ferry milik Pemerintah Kabupaten hanya melakukan pelayaran rutin ke Pelabuhan Bitung. Implikasinya bagi Pemerintah Kabupaten yaitu meningkatkan fasilitas keselamatan pelayaran di Pelabuhan Utama dan Pelabuhan di pulau-pulau, serta meningkatkan akses jalan ke desa dan objek-objek wisata.

B) Kabupaten Kepulauan Sangihe

Konsep pengembangan Kawasan Perkotaan Wilayah Kota Tahuna adalah dengan melakukan konservasi kawasan mangrove (bakau) di beberapa lokasi yaitu di Kecamatan Tahuna berdekatan dengan lokasi Pasar Tradisional Towo dan terminal angkutan dalam dan luar kota; dan lokasi hutan mangrove di Kecamatan Tahuna Timur terletak di sekitar permukiman penduduk dan Pelabuhan Regional Tahuna. Kedua lokasi konservasi hutan mangrove dalam wilayah Kota Tahuna berdampingan dengan fasilitas umum publik (Pasar Tradisional, Terminal Angkutan Umum dalam kota dan Pelabuhan Regional) serta permukiman penduduk. Kawasan konservasi hutan mangrove tengah kota dikembangkan menjadi hutan lindung dan disekitar hutan dikembangkan lokasi kegiatan ekonomi bagi pelaku Usaha Mikro dan Kecil.

Pemerintah Kabupaten Kepulauan Sangihe mengembangkan revitalisasi dan meningkatkan lingkungan permukiman wilayah pesisir yang terarah pada desa-desa dengan mayoritas penduduknya adalah nelayan, mengembangkan usaha mikro dan kecil dengan mengoptimalkan sumber daya laut, meningkatkan kapasitas peran BUMDes sebagai pusat penggerak ekonomi desa, serta meningkatkan aksesibilitas transportasi darat dan laut yang menghubungkan antar desa. Pemerintah Kabupaten juga melakukan pengembangan permukiman penduduk perdesaan serta mendorong pusat pertumbuhan melalui pembangunan infrastruktur, prasarana dan sarana penunjang yang berwawasan lingkungan, peningkatan prasarana dan sarana dasar kebutuhan penduduk desa guna mendukung pengembangan ekonomi, pengembangan potensi bahari

sebagai kawasan andalan laut daerah dan nasional, serta pengembangan kawasan budidaya lainnya.

Optimalisasi Sentra Kelautan dan Perikanan Terpadu (SKPT) Dagho sebagai pusat pengembangan perikanan tangkap dan budidaya tersebar di sepanjang pesisir wilayah potensial yang dilakukan oleh penduduk setempat perlu didorong. Kegiatan perikanan tersebut perlu didukung dengan fasilitas penunjang untuk pengembangan kegiatan pengolahan dan pengepakan agar dapat dipasarkan ke daerah lain dan ke pasar internasional melalui Pelabuhan Bitung dan Bandara Sam Ratulangi Manado.

Potensi wisata bahari ditempatkan menjadi objek peningkatan kegiatan ekonomi desa pesisir dengan mengembangkan kawasan Taman Laut Pulau Bukide Kecamatan Nusa Tabukan, Taman Laut di Pulau Beeng Darat Kecamatan Tabukan Selatan, Kecamatan Tabukan Tengah serta Taman Laut Pulau Dakupang dan Pulau Para Kecamatan Tatoareng. Peningkatan jaringan perhubungan darat dan laut didorong oleh Pemerintah Kabupaten Kepulauan untuk mengembangkan potensi bahari dan wilayah pesisir.

C) Kabupaten Kepulauan Talaud

Pengembangan wilayah kepulauan perbatasan dengan Filipina Selatan sebagai kawasan pengembangan ekonomi wilayah perbatasan, mengedepankan sub-sektor perikanan terintegrasi yang menjadi prioritas Pemerintah Kabupaten Kepulauan Talaud, dengan memanfaatkan kedekatan jarak pelayaran laut menuju General Santos, kota pusat kegiatan pengolahan ikan di wilayah negara tetangga Filipina. Revitalisasi SKPT Salibabu di Desa Dalum untuk melakukan pengolahan tahap awal hasil tangkapan perikanan di wilayah sekitar Kabupaten Kepulauan Talaud, sebelum hasil produk perikanan dikirim atau diekpor ke General Santos (Filipina), atau dikirim ke Kota Bitung sebagai bahan baku pengolahan ikan kaleng.

Wilayah daratan Pulau Karakelang, diarahkan pada pengembangan pusat kegiatan koridor ekonomi Lirung- Melonguane dan

sekitarnya. Pelabuhan Lirung digunakan sebagai Pelabuhan Utama (nusantara dan regional) yang digunakan oleh perusahan pelayaran yang melayani pelayaran regular penumpang dan barang dengan daerah tujuan Manado, Bitung, Tahuna, dan pelabuhan kecil lainnya di wilayah Kabupaten Talaud. Di sekitar wilayah daratan Pulau Karakelang dikembangkan pusat kegiatan yaitu pada bagian tengah dan utara pulau tersebut, dimana kegiatannya terkonsentrasi di Kota Beo (kota kecil), yang berperan sebagai pusat kegiatan ekonomi. Kota Beo dikenal dengan Pelabuhan Lokal yang melayani pelayaran regular Beo-Melonguane- Lirung-Manado (pulang-pergi/pp) dengan kapal penumpang lokal. Pada wilayah pesisir sebelah timur Pulau Karakelang dikembangkan Desa Rainis sebagai pusat kegiatan kecamatan dan ekonomi. Desa Rainis menjadi pusat pertumbuhan ekonomi melayani desa–desa yang berlokasi di sepanjang pantai timur. Di wilayah pulau besar Salibabu, pusat kegiatan terkosentrasi di sekitar kota Lirung dan di Desa Dalum sebagai lokasi pusat pendaratan dan pengolahan ikan SKPT Salibabu. Selain di lokasi antara kedua Pulau Salibabu dan Pulau Karakelang, dikembangkan objek wisata pantai Pulau Sara Besar dan Pulau Sara Kecil dengan pantai pasir putih yang menjadi ikon dari wilayah Kabupaten Kepulauan Talaud.

Wilayah Kepulauan Talaud yang memiliki banyak objek wisata pantai dan laut, taman laut, serta pulau-pulau yang memiliki pantai indah untuk lokasi *snorkeling*, serta lokasi untuk penangkapan ikan secara alami dengan konsep yang disebut “Manee”, yaitu kearifan lokal yang rutin dilaksanakan masyarakat setempat untuk menangkap ikan tanpa menggunakan alat tangkap. Manee merupakan warisan leluhur yang menjadi budaya lokal dengan konsep ramah lingkungan yang dilestarikan dan secara regular dilakukan masyarakat setempat. Kegiatan ramah lingkungan yang dilaksanakan masyarakat menjadi potensi objek wisata menarik bagi para pelancong yang berkunjung dan ingin menyaksikan objek wisata budaya dan alam bahari. Kegiatan masyarakat seperti melakukan Manee, memungkinkan untuk dikembangkan Pemerintah Daerah berkerjasama dengan pihak swasta,

dan masyarakat, seperti *community base eco-tourism*, memiliki potensi untuk dikembangkan di beberapa pulau kecil di wilayah Kabupaten Kepulauan Talaud.

Kecenderungan setiap daerah adalah untuk menyiapkan objek wisata berbasis sumber daya alam yang memiliki keunikan dan daya tarik khusus yang dikembangkan dan menjadi ikon daerah, sehingga wisatawan yang datang dapat mengunjungi objek wisata unik yang disiapkan oleh pemerintah daerah bersama masyarakat setempat. Wilayah kepulauan dan perbatasan melaksanakan konsep pengembangan wilayah melalui pengembangan potensi alam lokal bidang industri pariwisata berbasis keunikan sumberdaya alam, pengembangan komoditi lokal hortikultura dan perkebunan, serta peningkatan usaha penangkapan dan budidaya ikan untuk diekspor ke luar daerah dan mancanegara. Usaha pengembangan daerah mengoptimalkan potensi lokal membutuhkan dukungan konektivitas laut, darat, dan udara sebagai akses antar kabupaten dan ke Pelabuhan Manado dan Bitung yang merupakan pintu utama menuju pasar domestik dan internasional.

5.3.2. Klaster Wilayah Bolaang Mongondow Raya

Pada Klaster wilayah Bolaang Mongondow Raya terdapat 2 kabupaten yaitu Kabupaten Bolaang Mongondow Selatan dan Kabupaten Bolaang Mongondow Utara yang langsung berbatasan dengan Provinsi Gorontalo, dimana Kabupaten Bolaang Mongondow Utara berbatasan dengan Kabupaten Gorontalo Utara dan Kabupaten Bolaang Mongondow Selatan berbatasan dengan Kabupaten Bone Bolango.

Wilayah di antara 2 kabupaten yaitu Kabupaten Bolaang Mongondow Utara dan Kabupaten Bolaang Mongondow Selatan, tidak dihubungkan dengan jalan secara langsung dari bagian utara menuju ke bagian selatan dan sebaliknya. Hal ini disebabkan karena di kedua kabupaten tersebut terdapat hutan lindung “TN. Bogani Nani Wartabone” yang terletak memanjang punggung peninsula pulau Sulawesi. Sebelah timur lokasi hutan lindung berbatasan dengan Kabupaten Bolaang Mongondow, pada bagian selatan

berbatasan dengan Kabupaten Bolaang Mongondow Selatan, di bagian utara berbatasan dengan Kabupaten Bolaang Mongondow Utara dan di bagian barat dengan Kabupaten Gorontalo dan Kabupaten Bone Bolango, keduanya merupakan bagian dari wilayah Provinsi Gorontalo. Dengan kata lain Taman Nasional Bogani Nani Warta Bone dikelilingi oleh 5 kabupaten, 3 kabupaten di wilayah Provinsi Sulawesi Utara dan 2 kabupaten lainnya di wilayah Provinsi Gorontalo.

Adapun akses yang memungkinkan sebagai penghubung bagian pantai utara (Kabupaten Bolaang Mongondow Utara) dengan bagian pantai selatan (Kabupaten Bolaang Mongondow Selatan) adalah melalui jalan akses diagonal dari Kota Lolak—Ibukota Kabupaten Bolaang Mongondow—memotong ke bagian tengah daratan Bolaang Mongondow Raya sebagai pusat pengembangan lumbung pangan padi—ke daratan Dumoga- Doloduo—menuju ke bagian selatan sampai ke Molibagu—ibukota Kabupaten Bolaang Mongondow Selatan. Akses ini dikenal dengan sebutan jalan diagonal Lolak-Pindol-Dumoga-Molibagu, sebagai akses utama jaringan perhubungan untuk mengintegrasikan pengelolaan sumber daya alam wilayah tersebut. Akses jalan diagonal utara-selatan Lolak-Pindol- Dumoga-Molibagu melalui daerah dengan potensi pertanian lahan kering untuk budidaya jagung dan kelapa, serta lahan basah—sawah dengan irigasi teknis—daratan Dumoga dan Doloduo serta wilayah permukiman penduduk transmigran, yang berperan sebagai penggerak pengembangan lumbung pangan padi wilayah Bolaang Mongondow yang ditunjang ketersediaan Bendungan Lolak.

Selain itu, pantai utara memiliki Pelabuhan regional/lokal Labuhan Uki, yang memungkinkan dan memudahkan peran sebagai pusat distribusi bahan impor dari luar daerah, seperti barang-barang dari Pulau Jawa (ALKI II) yang dibongkar dan muat di pelabuhan tersebut, untuk kemudian didistribusikan menuju wilayah pantai timur Kabupaten Bolaang Mongondow Selatan dan Bolaang Mongondow Timur. Sebaliknya juga dapat terjadi, produksi bahan baku dari perkebunan seperti kelapa, kakao, dan jagung serta bahan pangan lainnya dari Bolaang Mongondow, dikirim keluar daerah melalui Pelabuhan Labuhan Uki. Adapun jalan diagonal kewenangan pemerintah provinsi ini diperkirakan akan menjadi jalur utama (back bone) wilayah pantai

timur/selatan ke wilayah pantai utara. Kedua sisi pantai timur/selatan dan pesisir pantai bagian utara dapat diakses langsung lewat Trans Sulawesi Highway (Utara dan Timur/Selatan) menuju ke Provinsi Gorontalo. Sepanjang Kawasan sepanjang jalan diagonal diperkirakan akan cepat berkembang menjadi poros diagonal klaster cepat tumbuh Lolak-Dumoga/Doloduo-Molibagu.

Potensi jalan diagonal berikutnya yaitu poros diagonal Inobonto-Kotamobagu-Tutuyan [Boltim] (I-K-T) dan Inobonto-Kotamobagu-Molibagu [Bolsel] (I-K-M) ke pantai timur/selatan melewati Trans Sulawesi bagian tengah yang dikenal dengan jalan Amurang-Kotamobagu-Doloduo. Jalur trans bagian tengah ini dibuka untuk mendorong percepatan pembangunan Kawasan Lumbung Pangan (Dumoga sekitarnya)—yang didukung dengan 2 (dua) bendungan Torout dan Kosinggolan terletak di tepi Kawasan Hutan Lindung Bogani Nani Wartabone.

Pembukaan akses diagonal Inobonto-Kotamobagu-Tutuyan (I-K-T) adalah bagian dari pembukaan akses jalur cepat tumbuh di wilayah Bolaang Mongondow Raya. Wilayah Kota Kotamobagu dan sekitarnya akan berkembang menjadi pusat pertumbuhan ekonomi baru di wilayah bagian tengah, yang didukung dengan pusat logistik “Dry Port” Kotamobagu dan Kawasan Industri Mongondow (KIMONG) di bagian sebelah Timur-Utara Kabupaten Bolaang Mongondow, yang terletak di bagian sebelah utara wilayah Kota Kotamobagu. Selain itu akan ditunjang dengan berkembangnya wilayah pantai timur/selatan yang semakin berkembang yaitu Kabupaten Bolaang Mongondow Timur dengan ibukotanya Tutuyan dan wilayah pertambangan emas di bagian barat Bolaang Mongondow Timur dan bagian sebelah timur Kota Kotamobagu. Demikian juga di bagian sebelah barat kota didukung dengan wilayah lumbung pangan daratan Dumoga.

Potensi kawasan yang berkembang dan mengelilingi Kota Kotamobagu, mempercepat kota tersebut berfungsi sebagai pusat pelayanan jasa pemerintahan, perdagangan, perbankan, dan jasa keuangan regional. Akses jalan yang telah terbangun serta pembukaan jalan lingkar Kota Kotamobagu dan rencana pembangunan “Dry Port” di wilayah Kotamobagu di sepanjang ringroad akses ke Kabupaten Bolaang Mongondow Timur dan Kabupaten

Bolaang Mongondow bagian utara. Bersamaan dilakukan pengembangan objek wisata budaya dan wisata alam di dalam kota Kotamobagu, semakin mempercepat pengembangan Kota Kotamobagu sebagai pusat pelayanan jasa dan perdagangan dan Hub Transit di antara 3 (tiga) kabupaten (Bolaang Mongondow, Bolaang Mongondow Timur dan Bolaang Mongondow Selatan).

Wilayah Kota Kotamobagu sedang berbenah menyiapkan fasilitas-fasilitas umum yang dapat dimanfaatkan oleh kabupaten tetangga seperti Dry Port— sebagai pusat logistik dan penyimpanan barang dalam ruangan atau gudang tertutup, cold storage bahan pangan hortikultura, dan ruang terbuka "open space" untuk terminal container yard dengan ukuran kontainer berkapasitas 20" feet dan 40" feet, yaitu kontainer yang transit dari Pelabuhan Bitung, Pelabuhan Labuhan Uki dan Pelabuhan Anggrek, Gorontalo. Semua barang dalam kontainer yang akan didistribusikan di wilayah Kotamobagu, Bolaang Mongondow Timur, Bolaang Mongondow Selatan dan Bolaang Mongondow terbuka untuk menggunakan fasilitas tersebut. Adanya fasilitas Dry Port akan memberi kemudahan yaitu: 1) Semua jenis barang yang dibutuhkan di beberapa kabupaten dan kota dapat menggunakan fasilitas dalam wilayah Dry Port untuk penyimpanan dalam gudang atau di gudang terbuka container yard; 2) Lokasi Dry Port menyediakan container kosong (empty container) yang dapat digunakan oleh pedagang (ekportir dan importir) untuk pengiriman barang dan komoditi yang akan diekspor (ke dalam dan luar negeri); 3) Menjadi titik simpul ekspor komoditi lokal (dari wilayah Kotamobagu dan kabupaten terdekat) atau pintu masuk dan keluar barang dari luar negeri dan dalam negeri dimana dapat dilakukan pemeriksaan Bea Cukai (Custom), Karantina (Quarantine) sebelum kontainer di kirim ke Pelabuhan laut dan udara untuk di ekspor.

Kabupaten Bolaang Mongondow Utara lokasinya berbatasan langsung dengan Provinsi Gorontalo khususnya dengan Kabupaten Gorontalo Utara.

Wilayah perbatasan menjadi perhatian pemerintah kabupaten dan pemerintah provinsi dalam mengembangkan pusat kegiatan ekonomi, antara lain dengan menarik sebagian warga dari kabupaten tetangga menggunakan fasilitas kegiatan ekonomi untuk berbelanja kebutuhan pokok. Dalam kenyataannya, sebagian masyarakat di perbatasan dari kedua kabupaten berinteraksi dalam kegiatan ekonomi dan sosial yang telah berlangsung lama tanpa mengenal batas wilayah berbeda provinsi dan kabupaten.

Potensi perikanan, perkebunan, pertanian tanaman pangan, serta industri pariwisata, memungkinkan sebagian kegiatan ekonomi terintegrasi dengan wilayah kabupaten Bolaang Mongondow yang juga telah terintegrasi dengan akses Trans Sulawesi Highway lintas utara menghubungkan kota Manado dan Kota Gorontalo. Poros jalan Trans Sulawesi Highway menjadi jalur penting menggerakan ekonomi di kedua kabupaten tersebut untuk akses ke pelabuhan untuk pengiriman dan penerimaan barang dari dan ke luar daerah serta akses ke pusat kegiatan ekonomi provinsi.

5.3.3. Klaster Wilayah Minahasa Bagian Tengah (Selatan, Tenggara, Induk, dan Tomohon)

Klaster Wilayah Minahasa bagian tengah meliputi beberapa kabupaten yaitu Kabupaten Minahasa, Minahasa Selatan, Minahasa Tenggara, dan Kota Tomohon. Klaster ini memiliki beberapa pusat pertumbuhan ekonomi dan koridor pengembangan cepat tumbuh, seperti wilayah Koridor Tumpaan-Amurang, Motoling-Tompaso Baru, Modoinding-sekitar Danau Moat, Koridor Ratahan-Belang-Ratatotok, Tombatu-Silian-Amurang (yang merupakan bagian dari wilayah administrasi Kabupaten Minahasa Tenggara dan Kabupaten Minahasa Selatan), Koridor Langowan-Kakas, Kawangkoan-Tompaso, Tondano-Tomohon (mencakup dua wilayah administrasi yaitu Kabupaten Minahasa dan Kota Tomohon) dan Tanawangko-Kalasey.

Konsep pengembangan klaster ditujukan untuk memacu akselerasi pembangunan wilayah melalui pengembangan pantai timur/selatan melalui sub-sektor perikanan dan sub-sektor perkebunan, sektortransportasi laut dan darat di wilayah pesisir sepanjang wilayah

pantai timur/selatan di Kabupaten Minahasa, Minahasa Tenggara, Bolaang Mongondow Timur dan Bolaang Mongondow Selatan, yang diharapkan dapat menjadi magnet baru penggerak ekonomi kawasan koridor pantai timur/selatan Sulawesi Utara.

5.3.4. Klaster Wilayah Bagian Utara mencakup Kota Manado-Minahasa Utara-Kota Bitung—sebagai Wilayah Cepat Tumbuh di Sulawesi Utara

Klaster wilayah (Manado-Minut-Bitung) disiapkan sejak awal tahun 2000an bersamaan dengan dibentuknya Badan Kawasan Ekonomi Terpadu Manado-Bitung (KAPET) sebagai *growth centre* di bagian utara Kawasan Timur Indonesia untuk saat ini di tetapkan dengan sebutan Kawasan Perkotaan Bitung-Minahasa-Manado. Pusat pertumbuhan (*growth centre*) ini didukung oleh 2 *growth poles* (Kota Manado dan Kota Bitung)—yang memiliki bandara internasional Sam Ratulangi dan Pelabuhan Hub Internasional Bitung menjadi pusat *transhipment* penumpang dan barang dari provinsi sekitar Kawasan Timur bagian utara hingga ke mancanegara (China).

Sejak awal berlangsungnya otonomi daerah, wilayah cepat tumbuh (Manado-Minut-Bitung) telah berkembang lebih awal sebelum daerah-daerah lain dipacu pembangunannya. Klaster wilayah cepat tumbuh di Sulawesi Utara dipersiapkan sejak awal kebutuhan infrastruktur dasar dan sosial serta fasilitas penunjang sebagai syarat untuk penggerak utama suatu kawasan dapat bergerak lebih cepat serta dapat mempengaruhi berkembang pada daerah sekitar sebagai wilayah penyangga yang menyediakan bahan baku dan tenaga kerja.

Beberapa indikator pembangunan daerah di wilayah cepat tumbuh, dipengaruhi oleh sejarah masa lalu seperti pusat pelayanan Pendidikan dan Kesehatan terdapat diwilayah ini, yang telah berkembang relatif baik. Menyebabkan indikator Indeks Pembangunan Manusia (IPM) relatif memiliki angka yang tinggi dibandingkan dengan klaster wilayah yang lain. Demikian juga terjadi pada indikator makro ekonomi seperti pertumbuhan ekonomi dan pendapatan perkapita relatif tertinggi di Sulawesi Utara, selain memiliki lokasi strategis di Kawasan

Timur bagian utara berhadapan langsung dengan wilayah Asia Timur dan Pacific. Beberapa hal inilah yang membuat klaster wilayah cepat tumbuh memiliki kontribusi terhadap ekonomi Sulawesi Utara sebesar 51% pada total PDRB harga konstan.

Peran Kawasan cepat tumbuh Manado-Minahasa Utara-Bitung memiliki peran strategis dalam upaya percepatan berfungsinya Super Hub Sulut. Sebab lokasi 2 infrastruktur dasar utama (Bandara Internasional dan Pelabuhan Hub Internasional), serta 2 lokasi KEK (Bitung dan Likupang), serta infrastruktur dasar lainnya seperti pusat beberapa lokasi pembangkit listrik gunakan geothermal, air, dan sinar matahari, sebagai syarat utama pengembangan industri pengolahan *yang ramah lingkungan, towards a green industry.*

5.4. Arah Kebijakan dan Strategi Pengembangan Wilayah

Arah Kebijakan dan Strategi Pembangunan Kewilayahan di Sulawesi Utara tahun 2021-2026 mengutamakan keterpaduan pembangunan dengan memperhatikan pendekatan spasial yang didasarkan pada bukti data, informasi, dan pengetahuan yang baik, akurat, lengkap, skenario pembangunan daerah kabupaten/kota dan provinsi, serta lokasi yang jelas sesuai rencana tata ruang dan daya dukung lingkungan. Selain itu, pembangunan kewilayahan juga mengutamakan pendekatan holistik dan tematik yang didasarkan penanganan secara menyeluruh dan terfokus pada prioritas pembangunan dan lokasi yang paling relevan sesuai dengan pendekatan koridor pertumbuhan dan pemerataan. Pembangunan kewilayahan dilaksanakan secara terintegrasi dengan mengutamakan kerjasama dan keterpaduan program dan kegiatan antar-kementerian/lembaga, antara-Kementerian/Lembaga dan Pemerintah Daerah, antar pemerintah daerah, serta antara Pemerintah/Pemda dan Badan Usaha dalam perencanaan, pendanaan dan pembiayaan, pelaksanaan, pengendalian dan evaluasi pembangunan.

Untuk mencapai sasaran dan target pembangunan, pembangunan wilayah ke depan akan diterjemahkan melalui dua pendekatan utama yaitu pendekatan koridor pertumbuhan daerah melalui pusat-pusat pengembangan, dan koridor pemerataan berbasiskan klaster wilayah. Pendekatan koridor disusun dengan

mempertimbangkan hasil perhitungan keunggulan komparatif dakompetitif daerah berdasarkan beberapa indikator makro kabupaten/kota, serta mempertimbangkan jalur perhubungan dan pertumbuhan masing-masing daerah, jalur pariwisata nusantara, dan mempertimbangkan pola persebaran pusat kegiatan seperti Pusat Kegiatan Nasional (PKN) dan Pusat Kegiatan Wilayah (PKW).

Pendekatan melalui koridor pertumbuhan mengutamakan pengembangan pusat-pusat pertumbuhan dengan basis keunggulan wilayah yang dapat mendorong peningkatan nilai tambah, peningkatan peneriman devisa, dan perluasan kesempatan kerja dan pertumbuhan ekonomi berkualitas dan inklusif kedepan. Pusat-pusat pertumbuhan wilayah antara lain adalah kawasan perikanan dan kelautan, pertanian, perkebunan, dan peternakan sebagai pusat produksi; kawasan strategis prioritas seperti kawasan industri (KI) dan kawasan ekonomi khusus (KEK) sebagai pusat pengolahan sumber daya alam; kawasan strategis pariwisata nasional (KSPN) dan destinasi pariwisata prioritas (DPP) sebagai pusat pengembangan jasa pariwisata; serta kawasan perkotaan termasuk metropolitan, kota-kota baru dan kota-kota sedang dan kecil sebagai pusat pelayanan jasa dan perdagangan. Pendekatan melalui koridor pemerataan mengutamakan pengembangan wilayah penyangga (*hinterland*) yang berada di sekitar pusat pertumbuhan, serta daerah dan kawasan tertinggal untuk menjamin kesetaraan dan keadilan dalam pemenuhan hak- hak dasar rakyat sesuai dengan kaidah tujuan pembangunan berkelanjutan. Wilayah penyangga tersebut antara lain adalah desa, kawasan perdesaan, kawasan transmigrasi, kawasan perbatasan, termasuk pulau-pulau kecil, terluar dan terdepan, serta daerah tertinggal.

Kebijakan dan strategi pembangunan kewilayahan tahun 2026, sebagai berikut:

1) Meningkatkan pemerataan antar wilayah daratan dan kepulauan, maupun daerah pesisir dan pegunungan, melalui strategi pembangunan, yaitu:

a. Pengembangan kebijakan dan pelaksanaan pembangunan afirmatif untuk mempercepat pembangunan daerah tertinggal, kecamatan lokasi prioritas perbatasan, pulau-pulau kecil terluar dan terdepan, melalui:
   - Perluasan akses pelayanan dasar pendidikan dan kesehatan;

- Penyediaan prasarana dan sarana dasar perumahan, air bersih dan sanitasi, dan listrik;
- Peningkatan konektivitas transportasi darat, laut, dan udara;
- Pengembangan jaringan telekomunikasi dan informasi sebagai basis ekonomi digital;
- Perluasan kerjasama dan kemitraan dalam investasi, promosi, pemasaran dan perdagangan;
- Meningkatkan pengawasan dan penjagaan pada zona ekonomi eksklusif (ZEE); serta
- Pemenuhan hak-hak masyarakat perbatasan dan kepulauan sesuai mandat regulasi yang berlaku.

b. Percepatan pembangunan desa secara terpadu untuk mendorong transformasi sosial, budaya dan ekonomi desa yang didukung dengan:
- Tata kelola pemerintahan yang baik melalui peningkatan kapasitas aparatur desa, pendampingan, peran serta masyarakat desa yang inklusif;
- Penetapan batas desa;
- Pengembangan desa wisata, desa digital dan produk unggulan desa dan kawasan perdesaan, pengembangan bumdesa/bumdes bersama;
- Peningkatan pelayanan dasar desa;
- Optimalisasi pemanfaatan dana desa untuk mendorong kegiatan produktif, memberdayakan masyarakat desa termasuk membiayai pendamping lokal desa;
- Penguatan peran kecamatan sebagai pusat perubahan dan pertumbuhan, serta pembinaan dan pengawasan desa.

c. Penguatan keterkaitan desa-kota yang mendukung pusat pertumbuhan berbasis keunggulan wilayah desa, Kawasan Perdesaan Prioritas Nasional (KPPN), kawasan transmigrasi, dan Pusat Kegiatan Strategis Nasional (PKSN) perbatasan negara melalui:
- Peningkatan aksesibilitas dan konektivitas termasuk jaringan logistik dari desa ke pusat-pusat perdagangan baik pasar lokal, regional maupun internasional;
- Pengembangan kerjasama dan kemitraan dalam investasi, promosi,

pemasaran dan perdagangan dengan multipihak.

2) **Meningkatkan keunggulan kompetitif pusat-pusat pertumbuhan wilayah, melalui strategi pembangunan, yaitu:**

Optimalisasi pembangunan kawasan strategis prioritas sebagai pusat- pusat pertumbuhan wilayah yaitu KEK, KI, Destinasi Pariwisata Prioritas, Super Hub, dan kawasan lainnya yang telah ditetapkan untuk mendorong hilirisasi dan penciptaan nilai tambah komoditas unggulan, perluasan kesempatan kerja, peningkatan pendapatan devisa dan penghematan devisa dari substitusi impor, khususnya hasil-hasil perkebunan dan perikanan antara lain melalui:

- Penguatan basis produksi dan pengolahan komoditas unggulan daerah yang tersebar pada sentra-sentra hilirisasi perkebunan dan perikanan di Kawasan Perdesaan Prioritas Nasional (KPPN), kawasan transmigrasi, Pusat Kegiatan Strategis Nasional (PKSN), dan Sentra Kelautan Perikanan Terpadu (SKPT)/Wilayah Pengelolaan Perikanan (WPP);
- Penyediaan jaringan infrastruktur secara terpadu yang meliputi jaringan transportasi (jalan, pelabuhan, bandara dan lainnya), sistem energi (listrik, gas, surya, batu bara, dan lainnya), fasilitas air baku dan air bersih, dan sistem pengolahan limbah;
- Pelayanan perijinan dan investasi yang cepat;
- Penguatan konektivitas dengan pusat-pusat produksi bahan baku di kawasan perdesaan dan transmigrasi, kota-kota kecil, dan kota-kota menengah dalam pengadaan bahan baku dan pendukung;
- Pengembangan kerjasama dan kemitraan pembiayaan pemerintah dan badan usaha;
- Penguatan kerjasama Pemerintah Daerah, badan pengelola, masyarakat, perguruan tinggi dan media dalam promosi dan pengembangan kawasan strategis;
- Perluasan kerjasama dan kemitraan dalam kerjasama mata rantai produksi domestic dan global;
- Penyediaan infrastruktur kelautan dan perikanan untuk pulau-pulau kecil/terluar.

3) **Meningkatkan kualitas tata kelola pelayanan dasar, daya saing, serta kemandirian daerah, melalui strategi pembangunan, yaitu:**

a. Pelaksanaan desentralisasi melalui peningkatkan kapasitas daerah otonom untuk pemenuhan standar pelayanan minimum, pengelolaan keuangan daerah dan pemenuhan pelayanan publik yang lebih efektif dan efisien;

b. Pelaksanaan desentralisasi dan otonomi daerah dengan peningkatan kapasitas pemerintah daerah antara lain melalui:

- Penerapan Standar Pelayanan Minimal (SPM) di daerah secara penuh dan konsisten termasuk perbaikan mekanisme pengaduan yang terintegrasi dengan manajemen kinerja;
- Penataan lembaga dan organisasi Pemerintah Daerah yang lebih efisien dan efektif;
- Optimalisasi pemanfataan Sistem Pemerintahan Berbasis Elektronik (SPBE) guna menciptakan pelayanan yang lebih cepat, murah dan efisien;
- Peningkatan riset dan inovasi daerah untuk peningkatan kualitas pelayanan publik dan percepatan pembangunan;
- Peningkatan kapasitas aparatur daerah dalam manajemen penyelenggaraan pemerintahan daerah dan keahlian khusus lainnya sesuai dengan kebutuhan daerah termasuk perencanaan pembangunan dan penganggaran daerah;
- Optimalisasi peran Gubernur sebagai wakil pemerintah di daerah melalui sinkronisasi dan integrasi perencanaan dan penganggaran daerah (provinsi dan kabupaten/kota) untuk percepatan pencapaian target prioritas pemerintah, pemprov, dan pemkab/pemkot, melalui APBD setiap daerah;
- Optimalisasi dana transfer daerah yang lebih produktif dan afirmatif bagi kemajuan daerah;
- Peningkatan penerimaan dan pendapatan daerah baik pajak dan retribusi daerah maupun sumber-sumber penerimaan dan pendapatan lainnya melalui penataan dan pengembangan data dan informasi, serta

peningkatan kapasitas kelembagaan;

- Pengelolaan keuangan daerah yang efektif dan efisien, melalui; peningkatan kualitas belanja daerah yang berdampak bagi percepatan pencapaian SPM, dan peningkatan kesejahteraan rakyat dan kemajuan daerah;
- Peningkatan kapasitas aparatur dan pengembangan manajemen berbasis kinerja;

c. Pengembangan kerja sama antar daerah otonom dalam peningkatan daya saing daerah dan membangun sentra-sentra ekonomi baru, melalui;

- Penguatan peran PTSP sebagai percepatan pelayanan dan perijinan kepada masyarakat dan dunia usaha;
- Penataan regulasi daerah dalam mendukung kemudahan berusaha;
- Pengembangan skema kerjasama pemerintah dan badan usaha; dan
- Perluasan kerjasama, kemitraan dan kolaborasi pemerintah daerah dengan mitra pembangunan dalam pelayanan publik, pengelolaan sumber daya alam dan lingkungan, pembiayaan dan investasi pembangunan, penyelesaian permasalahan publik bersama, dan pengembangan daya saing dan inovasi daerah.

d. Penataan hubungan pusat dan daerah yang lebih sinergis, melalui:

- Penguatan peran gubernur sebagai wakil Pemerintah Pusat dalam koordinasi dan pengendalian pembangunan daerah;
- Harmonisasi dan sinkronisasi peraturan tentang perencanaan, penganggaran, pengadaan barang dan jasa, pengendalian dan evaluasi, serta audit antara pusat dan daerah; dan
- Penguatan hubungan keuangan pusat dan daerah melalui percepatan penyelesaian revisi Undang-undang Nomor 33 Tahun 2004 tentang Hubungan Keuangan Pusat dan Daerah, dan peraturan perundang-undangan lain mengenai manajemen keuangan daerah.

4) Meningkatkan sinergi pemanfaatan ruang wilayah, melalui strategi pembangunan, yaitu:

a. Penegakan rencana tata ruang yang berbasis mitigasi perubahan iklim dan pengurangan risiko bencana untuk menjamin pelindungan fungsi ruang dan pencegahan dampak negatif terhadap lingkungan akibat pemanfaatan ruang antara lain melalui:
   - Peningkatan efektivitas instrumen pengendalian pemanfaatan ruang, terutama kelengkapan RDTR;
   - Penyediaan peta dasar skala besar (1:5.000) secara daerah (provinsi, kabupaten/kota);
   - Penerapan insentif dan disinsentif, serta sanksi bagi pelanggaran pemanfaatan ruang;
b. Peningkatan kepastian hukum hak atas tanah melalui:
   - Sertifikasi hak atas tanah terutama di wilayah yang diarahkan sebagai koridor pertumbuhan ekonomi dan pemerataan serta wilayah sekitarnya termasuk di kawasan transmigrasi;
   - Penataan dan publikasi batas kawasan hutan dan nonhutan dalam skala kadastral;
   - Penetapan deliniasi batas wilayah adat;
c. Penyediaan tanah bagi pembangunan untuk kepentingan umum melalui pembentukan bank tanah; dan peningkatan pelayanan pertanahan melalui pelayanan modern berbasis digital dan penerimaan PNS petugas ukur pertanahan;
d. Penguatan mitigasi perubahan iklim dan penanggulangan bencana untuk mengurangi risiko perubahan iklim dan bencana; dan meningkatkan ketangguhan menghadapi perubahan iklim dan bencana terutama di pusat-pusat pertumbuhan wilayah kawasan perkotaan melalui:
   - Pengarusutamaan penanggulangan bencana dan adaptasi perubahan iklim;
   - Pengaturan dan pengendalian pemanfaatan ruang kawasan;
   - Pembangunan budaya sadar bencana, dan kesiapsiagaan pemerintah daerah dan masyarakat;
   - Pemenuhan standar pelayanan minimal kebencanaan melalui peningkatan kapasitas Pemerintah Daerah, masyarakat, dan logistik

kebencanaan terutama di kawasan strategis nasional dan daerah yang memiliki risiko bencana tinggi;

- Pengembangan sistem peringatan dini multiancaman bencana;
- Adaptasi masyarakat terhadap perubahan iklim di daerah rawan bencana;
- Peningkatan kapasitas manajemen penanggulangan bencana pada fase prabencana, tanggap darurat, dan pasca bencana;
- Peningkatan investasi untuk mitigasi dan pengurangan risiko bencana;
- Perluasan dan penguatan kerjasama dan kemitraan multiphak dan multisektor dalam mitigasi perubahan iklim dan pengurangan risiko bencana;
- Peningkatan upaya penanganan abrasi pantai yang dapat mengancam terjadinya pergeseran batas wilayah.

BAB VI
RENCANA KERJA DAN PENDANAAN DAERAH

Untuk melaksanakan program pembangunan daerah maka harus ditunjang dengan kerangka pendanaan yang memadai untuk mendukung pelaksanaan semua program pembangunan. Bab ini menyajikan Rencana Kerja dan Pendanaan Daerah Tahun 2026 dan sub kegiatan serta pendanaan yang memuat program, kegiatan, sub kegiatan serta pendanaan yang dibutuhkan untuk mencapai sasaran pembangunan disetiap Perangkat Daerah serta perkiRaan maju tahun 2027. Rencana Kerja dan Pendanaan Daerah Tahun 2026 pada Bab ini juga berdasarkan Program Prioritas dan Kegiatan Prioritas Tahun 2026 yang telah dibahas pada Bab IV, dan merujuk pada hasil evaluasi Pembangunan Tahun 2025.

Rencana program, kegiatan dan sub kegiatan Pemerintah Provinsi Sulawesi Utara Tahun 2026 berisi program, kegiatan, baik yang berkaitan langusng dengan pencapaian sasaran pembangunan untuk mewujudkan visi dan misi Pembangunan janhka menengah maupun untuk penyelenggaraan pemerintahan daerah sesuai kewenangan Provinsi. Program dan kegiatan prioritas yang telah disertai kebutuhan pendanaan (pagu indikatif) selanjutnya dijadikan acuan bagi Perangkat Daerah dalam Penyusunan Rencana Kerja Perangkat Daerah (Renja-PD), dapat dilihat pada Tabel 6.1. berikut ini.

Tabel 6. 1
Pagu Anggaran Perangkat Daerah Provinsi Sulawesi Utara Tahun 2026

NO.	PERANGKAT DAERAH/CABANG DINAS/UPTD	PAGU (RP)
URUSAN PEMERINTAHAN WAJIB BERKAITAN DENGAN PELAYANAN DASAR		
1	DINAS PENDIDIKAN	1.140.020.010.276
2	CABANG DINAS BOLAANG MONGONDOW SELATAN	192.151.419
3	CABANG DINAS MINAHASA SELATAN, MINAHASA TENGGARA	173.334.484
4	CABANG DINAS BOLAANG MONGONDOW TIMUR DAN KOTAMOBAGU	189.099.492
5	CABANG DINAS TOMOHON DAN MINAHASA	166.814.125
6	CABANG DINAS KEPULAUAN TALAUD	229.549.340
7	CABANG DINAS MINAHASA UTARA DAN BITUNG	165.670.831
8	CABANG DINAS BOLAANG MONGONDOW	216.127.938

NO.	PERANGKAT DAERAH/CABANG DINAS/UPTD	PAGU (RP)
9	CABANG DINAS SANGIHE	223.869.731
10	UPTD SMK PERTANIAN PEMBANGUNAN NEGERI KALASEY PROVINSI SULAWESI UTARA	5.253.895.000
11	CABANG DINAS PENDIDIKAN DAERAH KABUPATEN BOLAANG MONGONDOW UTARA	207.025.860
12	UPTD BALAI TEKNOLOGI INFORMASI DAN KOMUNIKASI PENDIDIKAN	697.460.419
13	CABANG DINAS SIAU TAGULANDANG BIARO	203.711.520
14	DINAS KESEHATAN	282.566.231.147
15	UPTD RUMAH SAKIT UMUM DAERAH TIPE C NOONGAN	24.357.563.230
16	UPTD RUMAH SAKIT UMUM DAERAH TIPE B PROVINSI SULAWESI UTARA	123.044.660.768
17	UPTD RUMAH SAKIT MATA	54.397.743.794
18	UPTD RSJ PROF. DR. V,L.RATUMBUYSANG	53.695.081.051
19	UPTD RS MANEMBO-NEMBO TIPE C BITUNG	45.502.732.852
20	UPTD BALAI LABORATORIUM KESEHATAN DAERAH	3.405.323.550
21	BALAI PELATIHAN KESEHATAN	1.429.295.146
22	DINAS PEKERJAAN UMUM DAN PENATAAN RUANG	5.000.000.000
23	UPTD WILAYAH I	124.792.963.533
24	UPT BALAI BINA TEKNIK	1.648.410.449
25	UPT BALAI PERALATAN DAN PENGUJIAN	723.218.218
26	UPT PERSAMPAHAN	808.046.466
27	UPTD AIR MINUM	215.216.548
28	UPTD WILAYAH IV TALAUD	204.439.000
29	UPTD WILAYAH III Sitaro dan Sangihe	537.876.421
30	UPTD WILAYAH II KOTAMOBAGU, BOLAANG MONGONDOW, BOLAANG MONGONDOW UTARA, BOLAANG MONGONDOW TIMUR, BOLAANG	464.584.347
31	DINAS PERUMAHAN KAWASAN PERMUKIMAN DAN PERTANAHAN	1.072.107.813
32	SATUAN POLISI PAMONG PRAJA	62.939.287.013
33	BADAN PENANGGULANGAN BENCANA DAERAH	30.498.986.527
34	DINAS SOSIAL	11.439.523.310

NO.	PERANGKAT DAERAH/CABANG DINAS/UPTD	PAGU (RP)
35	UPTD BALAI PENYANTUNAN SOSIAL ANAK DAN REMAJA TERLANTAR MAKAARUYEN TOMOHON	18.756.152.177
36	UPTD BALAI PENYANTUNAN SOSIAL LANJUT USIA TERLANTAR - SENJA CERAH	579.145.438
URUSAN PEMERINTAHAN WAJIB TIDAK BERKAITAN DENGAN PELAYANAN DASAR		
1	DINAS TENAGA KERJA DAN TRANSMIGRASI	30.641.297.705
2	UPTD BALAI PENGAWASAN TENAGA KERJA	753.655.582
3	UPTD BALAI PELATIHAN TENAGA KERJA	1.109.883.107
4	DINAS PEMBERDAYAAN PEREMPUAN DAN PERLINDUNGAN ANAK	9.811.369.816
5	UPTD PERLINDUNGAN PEREMPUAN DAN ANAK	889.801.237
6	DINAS PANGAN	18.980.476.124
7	UPTD BALAI PENGAWASAN MUTU DAN KEAMANAN PANGAN	165.730.696
8	DINAS LINGKUNGAN HIDUP	9.446.103.160
9	DINAS KEPENDUDUKAN, PENCATATAN SIPIL DAN KELUARGA BERENCANA	6.456.056.744
10	DINAS PEMBERDAYAAN MASYARAKAT DAN DESA	10.573.041.826
11	DINAS PERHUBUNGAN	15.336.103.878
12	UPTD PENGELOLAAN PRASARANA PERHUBUNGAN LALU LINTAS DAN ANGKUTAN JALAN	1.002.889.522
13	DINAS KOMUNIKASI, INFORMATIKA, PERSANDIAN DAN STATISTIK	34.881.373.101
14	DINAS KOPERASI, USAHA KECIL DAN MENENGAH	10.330.555.087
15	UPTD BALAI DIKLAT KOPERASI DAN UKM	555.658.990
16	DINAS PENANAMAN MODAL DAN PELAYANAN TERPADU SATU PINTU	10.986.703.825
17	DINAS KEPEMUDAAN DAN OLAHRAGA	34.304.648.053
18	DINAS KEBUDAYAAN	8.528.777.754
19	UPTD TAMAN BUDAYA DAN MUSEUM	218.846.672
20	DINAS PERPUSTAKAAN DAN KEARSIPAN	10.522.457.433
URUSAN PILIHAN		
1	DINAS KELAUTAN DAN PERIKANAN	60.229.109.647
2	UPT BALAI PENGELOLA PELABUHAN PERIKANAN WILAYAH II MINAHASA TENGGARA	156.257.139

NO.	PERANGKAT DAERAH/CABANG DINAS/UPTD	PAGU (RP)
3	UPT BALAI PENGELOLA PELABUHAN PERIKANAN WILAYAH IV	152.827.800
4	UPT BALAI PENGELOLA PELABUHAN PERIKANAN WILAYAH III	178.235.827
5	UPTD BALAI PENGUJIAN DAN PENERAPAN MUTU HASIL PERIKANAN	188.610.113
6	UPTD BALAI PELABUHAN PERIKANAN PANTAI TUMUMPA	176.474.411
7	UPTD BALAI PENGELOLA PELABUHAN PERIKANAN WILAYAH I	159.366.778
8	UPTD BALAI PERBENIHAN DAN PENGENDALIAN HAMA PENYAKIT IKAN	200.299.951
9	DINAS PARIWISATA	11.935.077.994
10	DINAS PERTANIAN	46.691.427.707
11	UPTD BALAI LABORATORIUM KESEHATAN HEWAN DAN KESEHATAN MASYARAKAT VETERINER	306.214.440
12	UPTD BALAI PERLINDUNGAN DAN PENGUJIAN MUTU TANAMAN PANGAN DAN HORTIKULTURA	317.618.166
13	UPTD BALAI PENGEMBANGAN BIBIT TERNAK DAN BENIH PERTANIAN	348.497.262
14	UPTD BALAI PELATIHAN TEKNIS PERTANIAN	296.735.880
15	UPTD BALAI PENGAWASAN DAN SERTIFIKASI BENIH TPH	294.400.500
16	DINAS PERKEBUNAN	17.734.467.296
17	UPTD BALAI PENGUJIAN, PENGAWASAN DAN SERTIFIKASI BENIH	426.188.862
18	UPTD BALAI PERLINDUNGAN TANAMAN PERKEBUNAN	491.485.250
19	DINAS KEHUTANAN	49.429.952.168
20	UPTD KESATUAN PENGELOLA HUTAN PRODUKSI UNIT II BOLAANG MONGONDOW SELATAN DAN BOLAANG MONGONDOW TIMUR	231.399.160
21	UPTD MODEL UNIT IV POIGAR (POIGAR BOLAANG MONGONDOW DAN POIGAR MINAHASA)	232.240.914
22	UPTD KESATUAN PENGELOLA HUTAN KPHL UNIT VI	257.318.371
23	BALAI PERBENIHAN DAN PERSUTERAAN ALAM	242.865.989
24	UPTD TAMAN HUTAN RAYA GUNUNG TUMPA A.V,WORANG	246.019.534
25	UPTD KESATUAN PENGELOLAAN HUTAN (KPH) UNIT V (MINAHASA, MITRA, MINSEL, TOMOHON)	235.202.450
26	UPTD KESATUAN PENGELOLA HUTAN UNIT III SANGIHE, TALAUD DAN SITARO	230.059.810
27	UPTD KESATUAN PENGELOLA HUTAN PRODUKSI UNIT I BOLAANG MONGONDOW DAN BOLAANG MONGONDOW UTARA	224.991.880
28	DINAS ENERGI DAN SUMBER DAYA MINERAL	12.888.724.918

NO.	PERANGKAT DAERAH/CABANG DINAS/UPTD	PAGU (RP)
29	CABANG DINAS WILAYAH I	209.799.912
30	CABANG DINAS WILAYAH II	212.620.181
31	CABANG DINAS WILAYAH III	253.654.810
32	CABANG DINAS WILAYAH IV	245.890.040
33	UPTD BALAI PENGUJIAN DAN PERALATAN PERTAMBANGAN	259.745.091
34	DINAS PERINDUSTRIAN DAN PERDAGANGAN	16.869.929.414
35	UPTD BALAI PENGUJIAN DAN SERTIFIKASI MUTU BARANG	432.005.852
FUNGSI PENUNJANG URUSAN PEMERINTAHAN		
1	BADAN KEUANGAN DAN ASET	594.313.071.422
2	BADAN PERENCANAAN DAN PEMBANGUNAN	17.819.475.159
3	BADAN PENDAPATAN	66.435.929.562
4	UPTD MANADO	1.521.470.734
5	UPTD MINAHASA UTARA	846.582.163
6	UPTD KOTAMOBAGU	887.042.719
7	UPTD MINAHASA TENGGARA	619.613.052
8	UPTD TOMOHON	812.293.462
9	UPTD BOLAANG MONGONDOW	899.849.922
10	UPTD BITUNG	770.612.707
11	UPTD MINAHASA SELATAN	994.580.440
12	UPTD SANGIHE, TALAUD, SIAU TAGULANDANG BIARO	987.430.691
13	UPTD MINAHASA	1.053.403.809
14	INSPEKTORAT	37.072.761.262
15	BADAN KEPEGAWAIAN	25.136.000.089
16	BADAN PENGEMBANGAN SUMBER DAYA MANUSIA	19.572.954.090
17	BADAN PENELITIAN DAN PENGEMBANGAN	5.870.661.031
18	BADAN PENGELOLA PERBATASAN	6.522.668.386

NO.	PERANGKAT DAERAH/CABANG DINAS/UPTD	PAGU (RP)
19	BADAN PENGHUBUNG	10.735.006.030
20	BADAN KESATUAN BANGSA DAN POLITIK	26.944.326.921
21	SEKRETARIAT DAERAH	79.514.202.921
22	BIRO KESEJAHTERAAN RAKYAT	1.265.346.402
23	BIRO PEMERINTAHAN DAN OTONOMI DAERAH	3.436.608.814
24	BIRO HUKUM	10.266.066.828
25	BIRO PEREKONOMIAN	1.245.945.481
26	BIRO ADMINISTRASI PEMBANGUNAN	1.090.965.650
27	BIRO ORGANISASI	1.861.792.844
28	BIRO PENGADAAN BARANG DAN JASA	3.942.052.806
29	BIRO UMUM	76.425.292.543
30	BIRO ADMINISTRASI PIMPINAN	8.598.077.290
31	SEKRETARIAT DEWAN PERWAKILAN RAKYAT DAERAH	107.500.000.000
JUMLAH		3.550.551.065.272

Sumber: Badan Keuangan dan Aset Daerah Provinsi Sulawesi Utara, 2025

Selanjutnya, rencana kerja berupa program dan kegiatan pembangunan seluruh perangkat daerah sebagai instrumen pelaksana dari program perangkat daerah Tahun 2026 dan prakiraan maju Tahun 2027 disajikan pada Tabel 6.2 Rencana Kerja Perangkat Daerah (Renja PD) Provinsi Sulawesi Utara Tahun 2026.

PENETAPAN RENCANA KERJA ORGANISASI PERANGKAT DAERAH (RENJA OPD)
PROVINSI SULAWESI UTARA
TAHUN 2026

NO	KODE	URUSAN / BIDANG URUSAN / PROGRAM / OUTCOME / KEGIATAN / SUB KEGIATAN	INDIKATOR PROGRAM / KEGIATAN / SUB KEGIATAN	TARGET AKHIR PERIODE RENSTRA OPD	REALISASI CAPAIAN RENJA OPD TAHUN 2024	PRAKIRAAN CAPAIAN TARGET RENJA OPD TAHUN 2025	CAPAIAN KINERJA DAN KERANGKA PENDANAAN						KELOMPOK SASARAN	PRAKIRAAN MAJU RENCANA TAHUN 2027		PERANGKAT DAERAH PENANGGUNG JAWAB
							TARGET 2026	PAGU INDIKATIF (Rp)	LOKASI	SUMBER DANA	PRIORITAS			TARGET	PAGU INDIKATIF (Rp)	
											NASIONAL	DAERAH				
1	2	3	4	5	6	7	8	9	10	11	12	13	14	15	16	17
		DINAS PENDIDIKAN						**1.140.020.010.276,00**							**1.257.989.734.740,00**	
	1	**URUSAN PEMERINTAHAN WAJIB YANG BERKAITAN DENGAN PELAYANAN DASAR**						**1.140.020.010.276,00**							**1.257.989.734.740,00**	
	1.01	**URUSAN PEMERINTAHAN BIDANG PENDIDIKAN**						**1.140.020.010.276,00**							**1.257.989.734.740,00**	
1.	**1.01.01**	**PROGRAM PENUNJANG URUSAN PEMERINTAHAN DAERAH PROVINSI**					**100 %**	**857.979.359.478,00**							**944.078.825.780,00**	
		[Meningkatnya efektivitas tata kelola administrasi dan manajemen perkantoran]	**Persentase pemenuhan kebutuhan administrasi dan manajemen perkantoran**	**100**	**100**	**100**	**100**	**857.979.359.478,00**	-	-	-	-	-	-	**944.078.825.780,00**	-
	1.01.01.1.01	Perencanaan, Penganggaran, dan Evaluasi Kinerja Perangkat Daerah	*Persentase Akuntabilitas Kinerja Dinas Pendidikan Daerah*	-			100 %	213.329.070,00			Memperkuat pembangunan sumber daya manusia (SDM), sains, teknologi, pendidikan, kesehatan, prestasi olahraga, kesetaraan gender, serta penguatan peran perempuan, pemuda (generasi milenial dan generasi Z), dan penyandang disabilitas.	1. Peningkatan Kualitas Pendidikan dan Pengembangan Sumberdaya Manusia	Akuntabilitas Kinerja Dinas Pendidikan Daerah	-	730.000.000,00	DINAS PENDIDIKAN
	1.01.01.1.01.0001	Penyusunan Dokumen Perencanaan Perangkat Daerah														

NO	KODE	URUSAN / BIDANG URUSAN / PROGRAM / OUTCOME / KEGIATAN / SUB KEGIATAN	INDIKATOR PROGRAM / KEGIATAN / SUB KEGIATAN	TARGET AKHIR PERIODE RENSTRA OPD	REALISASI CAPAIAN RENJA OPD TAHUN 2024	PRAKIRAAN CAPAIAN TARGET RENJA OPD TAHUN 2025	CAPAIAN KINERJA DAN KERANGKA PENDANAAN						KELOMPOK SASARAN	PRAKIRAAN MAJU RENCANA TAHUN 2027		PERANGKAT DAERAH PENANGGUNG JAWAB
							TARGET 2026	PAGU INDIKATIF (Rp)	LOKASI	SUMBER DANA	PRIORITAS			TARGET	PAGU INDIKATIF (Rp)	
											NASIONAL	DAERAH				
1	2	3	4	5	6	7	8	9	10	11	12	13	14	15	16	17
			Jumlah Dokumen Perencanaan Perangkat Daerah				6 Dokumen	48.235.916,00	Semua Kota/Kab, Semua Kecamatan, Semua Kel/Desa	DAU YANG DITENTUKAN PENGGUNAANNYA BIDANG PENDIDIKAN	Memperkuat pembangunan sumber daya manusia (SDM), sains, teknologi, pendidikan, kesehatan, prestasi olahraga, kesetaraan gender, serta penguatan peran perempuan, pemuda (generasi milenial dan generasi Z), dan penyandang disabilitas.	1. Peningkatan Kualitas Pendidikan dan Pengembangan Sumberdaya Manusia	Akuntabilitas Kinerja Dinas Pendidikan Daerah		200.000.000,00	DINAS PENDIDIKAN
	1.01.01.1.01.0002	Koordinasi dan Penyusunan Dokumen RKA- SKPD														
			Jumlah Dokumen RKA-SKPD dan Laporan Hasil Koordinasi Penyusunan Dokumen RKA-SKPD				1 Dokumen	24.691.950,00	Semua Kota/Kab, Semua Kecamatan, Semua Kel/Desa	DAU YANG DITENTUKAN PENGGUNAANNYA BIDANG PENDIDIKAN	Memperkuat pembangunan sumber daya manusia (SDM), sains, teknologi, pendidikan, kesehatan, prestasi olahraga, kesetaraan gender, serta penguatan peran perempuan, pemuda (generasi milenial dan generasi Z), dan penyandang disabilitas.	1. Peningkatan Kualitas Pendidikan dan Pengembangan Sumberdaya Manusia	Akuntabilitas Kinerja Dinas Pendidikan Daerah		55.000.000,00	DINAS PENDIDIKAN
	1.01.01.1.01.0003	Koordinasi dan Penyusunan Dokumen Perubahan RKA-SKPD														

NO	KODE	URUSAN / BIDANG URUSAN / PROGRAM / OUTCOME / KEGIATAN / SUB KEGIATAN	INDIKATOR PROGRAM / KEGIATAN / SUB KEGIATAN	TARGET AKHIR PERIODE RENSTRA OPD	REALISASI CAPAIAN RENJA OPD TAHUN 2024	PRAKIRAAN CAPAIAN TARGET RENJA OPD TAHUN 2025	CAPAIAN KINERJA DAN KERANGKA PENDANAAN						KELOMPOK SASARAN	PRAKIRAAN MAJU RENCANA TAHUN 2027		PERANGKAT DAERAH PENANGGUNG JAWAB
							TARGET 2026	PAGU INDIKATIF (Rp)	LOKASI	SUMBER DANA	PRIORITAS			TARGET	PAGU INDIKATIF (Rp)	
											NASIONAL	DAERAH				
1	2	3	4	5	6	7	8	9	10	11	12	13	14	15	16	17
			Jumlah Dokumen Perubahan RKA-SKPD dan Laporan Hasil Koordinasi Penyusunan Dokumen Perubahan RKA-SKPD				0 Dokumen	20.102.020,00	Semua Kota/Kab, Semua Kecamatan, Semua Kel/Desa	DAU YANG DITENTUKAN PENGGUNAANNYA BIDANG PENDIDIKAN	-	1. Peningkatan Kualitas Pendidikan dan Pengembangan Sumberdaya Manusia	Akuntabilitas Kinerja Dinas Pendidikan Daerah		55.000.000,00	DINAS PENDIDIKAN
	1.01.01.1.01.0004	Koordinasi dan Penyusunan DPA-SKPD														
			Jumlah Dokumen DPA-SKPD dan Laporan Hasil Koordinasi Penyusunan Dokumen DPA-SKPD				1 Dokumen	20.191.320,00	Semua Kota/Kab, Semua Kecamatan, Semua Kel/Desa	DAU YANG DITENTUKAN PENGGUNAANNYA BIDANG PENDIDIKAN	Memperkuat pembangunan sumber daya manusia (SDM), sains, teknologi, pendidikan, kesehatan, prestasi olahraga, kesetaraan gender, serta penguatan peran perempuan, pemuda (generasi milenial dan generasi Z), dan penyandang disabilitas.	1. Peningkatan Kualitas Pendidikan dan Pengembangan Sumberdaya Manusia	Akuntabilitas Kinerja Dinas Pendidikan Daerah		55.000.000,00	DINAS PENDIDIKAN
	1.01.01.1.01.0005	Koordinasi dan Penyusunan Perubahan DPA- SKPD														
			Jumlah Dokumen Perubahan DPA-SKPD dan Laporan Hasil Koordinasi Penyusunan Dokumen Perubahan DPA-SKPD				1 Dokumen	18.754.792,00	Semua Kota/Kab, Semua Kecamatan, Semua Kel/Desa	DAU YANG DITENTUKAN PENGGUNAANNYA BIDANG PENDIDIKAN	Memperkuat pembangunan sumber daya manusia (SDM), sains, teknologi, pendidikan, kesehatan, prestasi olahraga, kesetaraan gender, serta penguatan peran perempuan, pemuda (generasi milenial dan generasi Z), dan penyandang disabilitas.	1. Peningkatan Kualitas Pendidikan dan Pengembangan Sumberdaya Manusia	Akuntabilitas Kinerja Dinas Pendidikan Daerah		55.000.000,00	DINAS PENDIDIKAN

NO	KODE	URUSAN / BIDANG URUSAN / PROGRAM / OUTCOME / KEGIATAN / SUB KEGIATAN	INDIKATOR PROGRAM / KEGIATAN / SUB KEGIATAN	TARGET AKHIR PERIODE RENSTRA OPD	REALISASI CAPAIAN RENJA OPD TAHUN 2024	PRAKIRAAN CAPAIAN TARGET RENJA OPD TAHUN 2025	CAPAIAN KINERJA DAN KERANGKA PENDANAAN						KELOMPOK SASARAN	PRAKIRAAN MAJU RENCANA TAHUN 2027		PERANGKAT DAERAH PENANGGUNG JAWAB
							TARGET 2026	PAGU INDIKATIF (Rp)	LOKASI	SUMBER DANA	PRIORITAS			TARGET	PAGU INDIKATIF (Rp)	
											NASIONAL	DAERAH				
1	2	3	4	5	6	7	8	9	10	11	12	13	14	15	16	17
	1.01.01.1.01.0006	Koordinasi dan Penyusunan Laporan Capaian Kinerja dan Ikhtisar Realisasi Kinerja SKPD														
			Jumlah Laporan Capaian Kinerja dan Ikhtisar Realisasi Kinerja SKPD dan Laporan Hasil Koordinasi Penyusunan Laporan Capaian Kinerja dan Ikhtisar Realisasi Kinerja SKPD				1 Laporan	22.925.170,00	Semua Kota/Kab, Semua Kecamatan, Semua Kel/Desa	DAU YANG DITENTUKAN PENGGUNAANNYA BIDANG PENDIDIKAN	Memperkuat pembangunan sumber daya manusia (SDM), sains, teknologi, pendidikan, kesehatan, prestasi olahraga, kesetaraan gender, serta penguatan peran perempuan, pemuda (generasi milenial dan generasi Z), dan penyandang disabilitas.	1. Peningkatan Kualitas Pendidikan dan Pengembangan Sumberdaya Manusia	Akuntabilitas Kinerja Dinas Pendidikan Daerah		150.000.000,00	DINAS PENDIDIKAN
	1.01.01.1.01.0009	Pelaksanaan Forum Perangkat Daerah Berdasarkan Bidang Urusan yang Diampu dalam Rangka Penyusunan Dokumen Perencanaan Perangkat Daerah														
			Jumlah Berita Acara Hasil Forum Perangkat Daerah Berdasarkan Bidang Urusan yang Diampu dalam Rangka Penyusunan Dokumen Perencanaan Perangkat Daerah				1 Berita Acara	58.427.902,00	Semua Kota/Kab, Semua Kecamatan, Semua Kel/Desa	DAU YANG DITENTUKAN PENGGUNAANNYA BIDANG PENDIDIKAN	-	1. Peningkatan Kualitas Pendidikan dan Pengembangan Sumberdaya Manusia	Akuntabilitas Kinerja Dinas Pendidikan Daerah		160.000.000,00	DINAS PENDIDIKAN
	1.01.01.1.02	Administrasi Keuangan Perangkat Daerah	*Persentase Administrasi Keuangan Perangkat Daerah Dinas Pendidikan Daerah*	-			100 %	850.467.790.646,00			Memperkuat pembangunan sumber daya manusia (SDM), sains, teknologi, pendidikan, kesehatan, prestasi olahraga, kesetaraan gender, serta penguatan peran perempuan, pemuda (generasi milenial dan generasi Z), dan penyandang disabilitas.	1. Peningkatan Kualitas Pendidikan dan Pengembangan Sumberdaya Manusia	Administrasi Keuangan Perangkat Daerah	-	935.650.825.780,00	DINAS PENDIDIKAN

NO	KODE	URUSAN / BIDANG URUSAN / PROGRAM / OUTCOME / KEGIATAN / SUB KEGIATAN	INDIKATOR PROGRAM / KEGIATAN / SUB KEGIATAN	TARGET AKHIR PERIODE RENSTRA OPD	REALISASI CAPAIAN RENJA OPD TAHUN 2024	PRAKIRAAN CAPAIAN TARGET RENJA OPD TAHUN 2025	CAPAIAN KINERJA DAN KERANGKA PENDANAAN						KELOMPOK SASARAN	PRAKIRAAN MAJU RENCANA TAHUN 2027		PERANGKAT DAERAH PENANGGUNG JAWAB
							TARGET 2026	PAGU INDIKATIF (Rp)	LOKASI	SUMBER DANA	PRIORITAS			TARGET	PAGU INDIKATIF (Rp)	
											NASIONAL	DAERAH				
1	2	3	4	5	6	7	8	9	10	11	12	13	14	15	16	17
	1.01.01.1.02.0001	Penyediaan Gaji dan Tunjangan ASN														
			Jumlah Orang yang Menerima Gaji dan Tunjangan ASN				8000 Orang/ Bulan	845.536.104.395,00	Semua Kota/Kab, Semua Kecamatan, Semua Kel/Desa	PENDAPATAN ASLI DAERAH (PAD), DANA ALOKASI UMUM (DAU), DAK NON FISIK-TPG PNSD, DAK NON FISIK-TAMSIL GURU PNSD, DAK NON FISIK-TKG PNSD	Memperkuat pembangunan sumber daya manusia (SDM), sains, teknologi, pendidikan, kesehatan, prestasi olahraga, kesetaraan gender, serta penguatan peran perempuan, pemuda (generasi milenial dan generasi Z), dan penyandang disabilitas.	1. Peningkatan Kualitas Pendidikan dan Pengembangan Sumberdaya Manusia	Administrasi Keuangan Perangkat Daerah		930.089.714.834,00	DINAS PENDIDIKAN
	1.01.01.1.02.0002	Penyediaan Administrasi Pelaksanaan Tugas ASN														
			Jumlah Dokumen Hasil Penyediaan Administrasi Pelaksanaan Tugas ASN				0 Dokumen	139.494.850,00	Semua Kota/Kab, Semua Kecamatan, Semua Kel/Desa	DANA ALOKASI UMUM (DAU)	-	1. Peningkatan Kualitas Pendidikan dan Pengembangan Sumberdaya Manusia	Administrasi Keuangan Perangkat Daerah		377.200.000,00	DINAS PENDIDIKAN
	1.01.01.1.02.0003	Pelaksanaan Penatausahaan dan Pengujian/Verifikasi Keuangan SKPD														

NO	KODE	URUSAN / BIDANG URUSAN / PROGRAM / OUTCOME / KEGIATAN / SUB KEGIATAN	INDIKATOR PROGRAM / KEGIATAN / SUB KEGIATAN	TARGET AKHIR PERIODE RENSTRA OPD	REALISASI CAPAIAN RENJA OPD TAHUN 2024	PRAKIRAAN CAPAIAN TARGET RENJA OPD TAHUN 2025	CAPAIAN KINERJA DAN KERANGKA PENDANAAN						KELOMPOK SASARAN	PRAKIRAAN MAJU RENCANA TAHUN 2027		PERANGKAT DAERAH PENANGGUNG JAWAB
							TARGET 2026	PAGU INDIKATIF (Rp)	LOKASI	SUMBER DANA	PRIORITAS			TARGET	PAGU INDIKATIF (Rp)	
											NASIONAL	DAERAH				
1	2	3	4	5	6	7	8	9	10	11	12	13	14	15	16	17
			Jumlah Dokumen Penatausahaan dan Pengujian/Verifikasi Keuangan SKPD				1 Dokumen	4.773.091.231,00	Semua Kota/Kab, Semua Kecamatan, Semua Kel/Desa	DAU YANG DITENTUKAN PENGGUNAANNYA BIDANG PENDIDIKAN	Memperkuat pembangunan sumber daya manusia (SDM), sains, teknologi, pendidikan, kesehatan, prestasi olahraga, kesetaraan gender, serta penguatan peran perempuan, pemuda (generasi milenial dan generasi Z), dan penyandang disabilitas.	1. Peningkatan Kualitas Pendidikan dan Pengembangan Sumberdaya Manusia	Administrasi Keuangan Perangkat Daerah		5.150.910.946,00	DINAS PENDIDIKAN
	1.01.01.1.02.0005	Koordinasi dan Penyusunan Laporan Keuangan Akhir Tahun SKPD														
			Jumlah Laporan Keuangan Akhir Tahun SKPD dan Laporan Hasil Koordinasi Penyusunan Laporan Keuangan Akhir Tahun SKPD				1 Laporan	10.412.510,00	Semua Kota/Kab, Semua Kecamatan, Semua Kel/Desa	DAU YANG DITENTUKAN PENGGUNAANNYA BIDANG PENDIDIKAN	Memperkuat pembangunan sumber daya manusia (SDM), sains, teknologi, pendidikan, kesehatan, prestasi olahraga, kesetaraan gender, serta penguatan peran perempuan, pemuda (generasi milenial dan generasi Z), dan penyandang disabilitas.	1. Peningkatan Kualitas Pendidikan dan Pengembangan Sumberdaya Manusia	Administrasi Keuangan Perangkat Daerah		16.500.000,00	DINAS PENDIDIKAN
	1.01.01.1.02.0006	Pengelolaan dan Penyiapan Bahan Tanggapan Pemeriksaan														

NO	KODE	URUSAN / BIDANG URUSAN / PROGRAM / OUTCOME / KEGIATAN / SUB KEGIATAN	INDIKATOR PROGRAM / KEGIATAN / SUB KEGIATAN	TARGET AKHIR PERIODE RENSTRA OPD	REALISASI CAPAIAN RENJA OPD TAHUN 2024	PRAKIRAAN CAPAIAN TARGET RENJA OPD TAHUN 2025	CAPAIAN KINERJA DAN KERANGKA PENDANAAN						KELOMPOK SASARAN	PRAKIRAAN MAJU RENCANA TAHUN 2027		PERANGKAT DAERAH PENANGGUNG JAWAB
							TARGET 2026	PAGU INDIKATIF (Rp)	LOKASI	SUMBER DANA	PRIORITAS			TARGET	PAGU INDIKATIF (Rp)	
											NASIONAL	DAERAH				
1	2	3	4	5	6	7	8	9	10	11	12	13	14	15	16	17
			Jumlah Dokumen Bahan Tanggapan Pemeriksaan dan Tindak Lanjut Pemeriksaan				1 Dokumen	8.687.660,00	Semua Kota/Kab, Semua Kecamatan, Semua Kel/Desa	DAU YANG DITENTUKAN PENGGUNAANNYA BIDANG PENDIDIKAN	Memperkuat pembangunan sumber daya manusia (SDM), sains, teknologi, pendidikan, kesehatan, prestasi olahraga, kesetaraan gender, serta penguatan peran perempuan, pemuda (generasi milenial dan generasi Z), dan penyandang disabilitas.	1. Peningkatan Kualitas Pendidikan dan Pengembangan Sumberdaya Manusia	Administrasi Keuangan Perangkat Daerah		16.500.000,00	DINAS PENDIDIKAN
	1.01.01.1.03	Administrasi Barang Milik Daerah pada Perangkat Daerah	*Administrasi Barang Milik Daerah padaPerangkat Daerah*	-			100 %	29.767.164,00			Memperkuat pembangunan sumber daya manusia (SDM), sains, teknologi, pendidikan, kesehatan, prestasi olahraga, kesetaraan gender, serta penguatan peran perempuan, pemuda (generasi milenial dan generasi Z), dan penyandang disabilitas.	1. Peningkatan Kualitas Pendidikan dan Pengembangan Sumberdaya Manusia	Administrasi Barang Milik Daerah padaPerangkat Daerah	-	33.000.000,00	DINAS PENDIDIKAN
	1.01.01.1.03.0005	Rekonsiliasi dan Penyusunan Laporan Barang Milik Daerah pada SKPD														

NO	KODE	URUSAN / BIDANG URUSAN / PROGRAM / OUTCOME / KEGIATAN / SUB KEGIATAN	INDIKATOR PROGRAM / KEGIATAN / SUB KEGIATAN	TARGET AKHIR PERIODE RENSTRA OPD	REALISASI CAPAIAN RENJA OPD TAHUN 2024	PRAKIRAAN CAPAIAN TARGET RENJA OPD TAHUN 2025	CAPAIAN KINERJA DAN KERANGKA PENDANAAN						KELOMPOK SASARAN	PRAKIRAAN MAJU RENCANA TAHUN 2027		PERANGKAT DAERAH PENANGGUNG JAWAB
							TARGET 2026	PAGU INDIKATIF (Rp)	LOKASI	SUMBER DANA	PRIORITAS			TARGET	PAGU INDIKATIF (Rp)	
											NASIONAL	DAERAH				
1	2	3	4	5	6	7	8	9	10	11	12	13	14	15	16	17
			Jumlah Laporan Rekonsiliasi dan Penyusunan Laporan Barang Milik Daerah pada SKPD				1 Laporan	15.842.135,00	Semua Kota/Kab, Semua Kecamatan, Semua Kel/Desa	DAU YANG DITENTUKAN PENGGUNAANNYA BIDANG PENDIDIKAN	Memperkuat pembangunan sumber daya manusia (SDM), sains, teknologi, pendidikan, kesehatan, prestasi olahraga, kesetaraan gender, serta penguatan peran perempuan, pemuda (generasi milenial dan generasi Z), dan penyandang disabilitas.	1. Peningkatan Kualitas Pendidikan dan Pengembangan Sumberdaya Manusia	Administrasi Barang Milik Daerah padaPerangkat Daerah		17.655.000,00	DINAS PENDIDIKAN
	1.01.01.1.03.0006	Penatausahaan Barang Milik Daerah pada SKPD														
			Jumlah Laporan Penatausahaan Barang Milik Daerah pada SKPD				1 Laporan	13.925.029,00	Semua Kota/Kab, Semua Kecamatan, Semua Kel/Desa	DAU YANG DITENTUKAN PENGGUNAANNYA BIDANG PENDIDIKAN	Memperkuat pembangunan sumber daya manusia (SDM), sains, teknologi, pendidikan, kesehatan, prestasi olahraga, kesetaraan gender, serta penguatan peran perempuan, pemuda (generasi milenial dan generasi Z), dan penyandang disabilitas.	1. Peningkatan Kualitas Pendidikan dan Pengembangan Sumberdaya Manusia	Administrasi Barang Milik Daerah padaPerangkat Daerah		15.345.000,00	DINAS PENDIDIKAN

NO	KODE	URUSAN / BIDANG URUSAN / PROGRAM / OUTCOME / KEGIATAN / SUB KEGIATAN	INDIKATOR PROGRAM / KEGIATAN / SUB KEGIATAN	TARGET AKHIR PERIODE RENSTRA OPD	REALISASI CAPAIAN RENJA OPD TAHUN 2024	PRAKIRAAN CAPAIAN TARGET RENJA OPD TAHUN 2025	CAPAIAN KINERJA DAN KERANGKA PENDANAAN						KELOMPOK SASARAN	PRAKIRAAN MAJU RENCANA TAHUN 2027		PERANGKAT DAERAH PENANGGUNG JAWAB
							TARGET 2026	PAGU INDIKATIF (Rp)	LOKASI	SUMBER DANA	PRIORITAS			TARGET	PAGU INDIKATIF (Rp)	
											NASIONAL	DAERAH				
1	2	3	4	5	6	7	8	9	10	11	12	13	14	15	16	17
	1.01.01.1.05	Administrasi Kepegawaian Perangkat Daerah	*Persentase tingkat Disiplin Pegawai*	-			100 %	557.358.949,00			Memperkuat pembangunan sumber daya manusia (SDM), sains, teknologi, pendidikan, kesehatan, prestasi olahraga, kesetaraan gender, serta penguatan peran perempuan, pemuda (generasi milenial dan generasi Z), dan penyandang disabilitas.	1. Peningkatan Kualitas Pendidikan dan Pengembangan Sumberdaya Manusia	Persentase tingkat Disiplin Pegawai	-	518.526.470,00	DINAS PENDIDIKAN
	1.01.01.1.05.0002	Pengadaan Pakaian Dinas Beserta Atribut Kelengkapannya														
			Jumlah Paket Pakaian Dinas Beserta Atribut Kelengkapan				280 Paket	298.495.000,00	Semua Kota/Kab, Semua Kecamatan, Semua Kel/Desa	DAU YANG DITENTUKAN PENGGUNAANNYA BIDANG PENDIDIKAN	Memperkuat pembangunan sumber daya manusia (SDM), sains, teknologi, pendidikan, kesehatan, prestasi olahraga, kesetaraan gender, serta penguatan peran perempuan, pemuda (generasi milenial dan generasi Z), dan penyandang disabilitas.	1. Peningkatan Kualitas Pendidikan dan Pengembangan Sumberdaya Manusia	Persentase tingkat Disiplin Pegawai		330.000.000,00	DINAS PENDIDIKAN
	1.01.01.1.05.0003	Pendataan dan Pengolahan Administrasi Kepegawaian														

NO	KODE	URUSAN / BIDANG URUSAN / PROGRAM / OUTCOME / KEGIATAN / SUB KEGIATAN	INDIKATOR PROGRAM / KEGIATAN / SUB KEGIATAN	TARGET AKHIR PERIODE RENSTRA OPD	REALISASI CAPAIAN RENJA OPD TAHUN 2024	PRAKIRAAN CAPAIAN TARGET RENJA OPD TAHUN 2025	CAPAIAN KINERJA DAN KERANGKA PENDANAAN						KELOMPOK SASARAN	PRAKIRAAN MAJU RENCANA TAHUN 2027		PERANGKAT DAERAH PENANGGUNG JAWAB
							TARGET 2026	PAGU INDIKATIF (Rp)	LOKASI	SUMBER DANA	PRIORITAS			TARGET	PAGU INDIKATIF (Rp)	
											NASIONAL	DAERAH				
1	2	3	4	5	6	7	8	9	10	11	12	13	14	15	16	17
			Jumlah Dokumen Pendataan dan Pengolahan Administrasi Kepegawaian				1 Dokumen	62.337.359,00	Semua Kota/Kab, Semua Kecamatan, Semua Kel/Desa	DAU YANG DITENTUKAN PENGGUNAANNYA BIDANG PENDIDIKAN	Memperkuat pembangunan sumber daya manusia (SDM), sains, teknologi, pendidikan, kesehatan, prestasi olahraga, kesetaraan gender, serta penguatan peran perempuan, pemuda (generasi milenial dan generasi Z), dan penyandang disabilitas.	1. Peningkatan Kualitas Pendidikan dan Pengembangan Sumberdaya Manusia	Persentase tingkat Disiplin Pegawai		68.626.470,00	DINAS PENDIDIKAN
	1.01.01.1.05.0005	Monitoring, Evaluasi, dan Penilaian Kinerja Pegawai														
			Jumlah Dokumen Monitoring, Evaluasi, dan Penilaian Kinerja Pegawai				1 Dokumen	72.739.339,00	Semua Kota/Kab, Semua Kecamatan, Semua Kel/Desa	DAU YANG DITENTUKAN PENGGUNAANNYA BIDANG PENDIDIKAN	Memperkuat pembangunan sumber daya manusia (SDM), sains, teknologi, pendidikan, kesehatan, prestasi olahraga, kesetaraan gender, serta penguatan peran perempuan, pemuda (generasi milenial dan generasi Z), dan penyandang disabilitas.	1. Peningkatan Kualitas Pendidikan dan Pengembangan Sumberdaya Manusia	Persentase tingkat Disiplin Pegawai		79.750.000,00	DINAS PENDIDIKAN
	1.01.01.1.05.0009	Pendidikan dan Pelatihan Pegawai Berdasarkan Tugas dan Fungsi														

NO	KODE	URUSAN / BIDANG URUSAN / PROGRAM / OUTCOME / KEGIATAN / SUB KEGIATAN	INDIKATOR PROGRAM / KEGIATAN / SUB KEGIATAN	TARGET AKHIR PERIODE RENSTRA OPD	REALISASI CAPAIAN RENJA OPD TAHUN 2024	PRAKIRAAN CAPAIAN TARGET RENJA OPD TAHUN 2025	CAPAIAN KINERJA DAN KERANGKA PENDANAAN						KELOMPOK SASARAN	PRAKIRAAN MAJU RENCANA TAHUN 2027		PERANGKAT DAERAH PENANGGUNG JAWAB
							TARGET 2026	PAGU INDIKATIF (Rp)	LOKASI	SUMBER DANA	PRIORITAS			TARGET	PAGU INDIKATIF (Rp)	
											NASIONAL	DAERAH				
1	2	3	4	5	6	7	8	9	10	11	12	13	14	15	16	17
			Jumlah Pegawai Berdasarkan Tugas dan Fungsi yang Mengikuti Pendidikan dan Pelatihan				280 Orang	108.326.491,00	Semua Kota/Kab, Semua Kecamatan, Semua Kel/Desa	DAU YANG DITENTUKAN PENGGUNAANNYA BIDANG PENDIDIKAN	Memperkuat pembangunan sumber daya manusia (SDM), sains, teknologi, pendidikan, kesehatan, prestasi olahraga, kesetaraan gender, serta penguatan peran perempuan, pemuda (generasi milenial dan generasi Z), dan penyandang disabilitas.	1. Peningkatan Kualitas Pendidikan dan Pengembangan Sumberdaya Manusia	Persentase tingkat Disiplin Pegawai		23.100.000,00	DINAS PENDIDIKAN
	1.01.01.1.05.0010	Sosialisasi Peraturan Perundang-Undangan														
			Jumlah Orang yang Mengikuti Sosialisasi Peraturan Perundang-Undangan				1 Orang	15.460.760,00	Semua Kota/Kab, Semua Kecamatan, Semua Kel/Desa	DAU YANG DITENTUKAN PENGGUNAANNYA BIDANG PENDIDIKAN	Memperkuat pembangunan sumber daya manusia (SDM), sains, teknologi, pendidikan, kesehatan, prestasi olahraga, kesetaraan gender, serta penguatan peran perempuan, pemuda (generasi milenial dan generasi Z), dan penyandang disabilitas.	1. Peningkatan Kualitas Pendidikan dan Pengembangan Sumberdaya Manusia	Persentase tingkat Disiplin Pegawai		17.050.000,00	DINAS PENDIDIKAN

NO	KODE	URUSAN / BIDANG URUSAN / PROGRAM / OUTCOME / KEGIATAN / SUB KEGIATAN	INDIKATOR PROGRAM / KEGIATAN / SUB KEGIATAN	TARGET AKHIR PERIODE RENSTRA OPD	REALISASI CAPAIAN RENJA OPD TAHUN 2024	PRAKIRAAN CAPAIAN TARGET RENJA OPD TAHUN 2025	CAPAIAN KINERJA DAN KERANGKA PENDANAAN						KELOMPOK SASARAN	PRAKIRAAN MAJU RENCANA TAHUN 2027		PERANGKAT DAERAH PENANGGUNG JAWAB
							TARGET 2026	PAGU INDIKATIF (Rp)	LOKASI	SUMBER DANA	PRIORITAS			TARGET	PAGU INDIKATIF (Rp)	
											NASIONAL	DAERAH				
1	2	3	4	5	6	7	8	9	10	11	12	13	14	15	16	17
	1.01.01.1.06	Administrasi Umum Perangkat Daerah	*Persentase Administrasi Umum Dinas Pendidikan Daerah*	-			100 %	918.377.034,00			Memperkuat pembangunan sumber daya manusia (SDM), sains, teknologi, pendidikan, kesehatan, prestasi olahraga, kesetaraan gender, serta penguatan peran perempuan, pemuda (generasi milenial dan generasi Z), dan penyandang disabilitas.	1. Peningkatan Kualitas Pendidikan dan Pengembangan Sumberdaya Manusia	Administrasi Umum Perangkat Daerah	-	893.973.530,00	DINAS PENDIDIKAN
	1.01.01.1.06.0001	Penyediaan Komponen Instalasi Listrik/Penerangan Bangunan Kantor														
			Jumlah Paket Komponen Instalasi Listrik/Penerangan Bangunan Kantor yang Disediakan				0 Paket	0,00	Semua Kota/Kab, Semua Kecamatan, Semua Kel/Desa	DAU YANG DITENTUKAN PENGGUNAANNYA BIDANG PENDIDIKAN	Memperkuat pembangunan sumber daya manusia (SDM), sains, teknologi, pendidikan, kesehatan, prestasi olahraga, kesetaraan gender, serta penguatan peran perempuan, pemuda (generasi milenial dan generasi Z), dan penyandang disabilitas.	1. Peningkatan Kualitas Pendidikan dan Pengembangan Sumberdaya Manusia	Administrasi Umum Perangkat Daerah		35.200.000,00	DINAS PENDIDIKAN
	1.01.01.1.06.0002	Penyediaan Peralatan dan Perlengkapan Kantor														

NO	KODE	URUSAN / BIDANG URUSAN / PROGRAM / OUTCOME / KEGIATAN / SUB KEGIATAN	INDIKATOR PROGRAM / KEGIATAN / SUB KEGIATAN	TARGET AKHIR PERIODE RENSTRA OPD	REALISASI CAPAIAN RENJA OPD TAHUN 2024	PRAKIRAAN CAPAIAN TARGET RENJA OPD TAHUN 2025	CAPAIAN KINERJA DAN KERANGKA PENDANAAN						KELOMPOK SASARAN	PRAKIRAAN MAJU RENCANA TAHUN 2027		PERANGKAT DAERAH PENANGGUNG JAWAB
							TARGET 2026	PAGU INDIKATIF (Rp)	LOKASI	SUMBER DANA	PRIORITAS			TARGET	PAGU INDIKATIF (Rp)	
											NASIONAL	DAERAH				
1	2	3	4	5	6	7	8	9	10	11	12	13	14	15	16	17
			Jumlah Paket Peralatan dan Perlengkapan Kantor yang Disediakan				1 Paket	441.066.300,00	Semua Kota/Kab, Semua Kecamatan, Semua Kel/Desa	DAU YANG DITENTUKAN PENGGUNAANNYA BIDANG PENDIDIKAN	Memperkuat pembangunan sumber daya manusia (SDM), sains, teknologi, pendidikan, kesehatan, prestasi olahraga, kesetaraan gender, serta penguatan peran perempuan, pemuda (generasi milenial dan generasi Z), dan penyandang disabilitas.	1. Peningkatan Kualitas Pendidikan dan Pengembangan Sumberdaya Manusia	Administrasi Umum Perangkat Daerah		230.000.000,00	DINAS PENDIDIKAN
	1.01.01.1.06.0005	Penyediaan Barang Cetakan dan Penggandaan														
			Jumlah Paket Barang Cetakan dan Penggandaan yang Disediakan				1 Paket	29.008.550,00	Semua Kota/Kab, Semua Kecamatan, Semua Kel/Desa	DAU YANG DITENTUKAN PENGGUNAANNYA BIDANG PENDIDIKAN	Memperkuat pembangunan sumber daya manusia (SDM), sains, teknologi, pendidikan, kesehatan, prestasi olahraga, kesetaraan gender, serta penguatan peran perempuan, pemuda (generasi milenial dan generasi Z), dan penyandang disabilitas.	1. Peningkatan Kualitas Pendidikan dan Pengembangan Sumberdaya Manusia	Administrasi Umum Perangkat Daerah		31.900.000,00	DINAS PENDIDIKAN
	1.01.01.1.06.0009	Penyelenggaraan Rapat Koordinasi dan Konsultasi SKPD														

NO	KODE	URUSAN / BIDANG URUSAN / PROGRAM / OUTCOME / KEGIATAN / SUB KEGIATAN	INDIKATOR PROGRAM / KEGIATAN / SUB KEGIATAN	TARGET AKHIR PERIODE RENSTRA OPD	REALISASI CAPAIAN RENJA OPD TAHUN 2024	PRAKIRAAN CAPAIAN TARGET RENJA OPD TAHUN 2025	CAPAIAN KINERJA DAN KERANGKA PENDANAAN						KELOMPOK SASARAN	PRAKIRAAN MAJU RENCANA TAHUN 2027		PERANGKAT DAERAH PENANGGUNG JAWAB
							TARGET 2026	PAGU INDIKATIF (Rp)	LOKASI	SUMBER DANA	PRIORITAS			TARGET	PAGU INDIKATIF (Rp)	
											NASIONAL	DAERAH				
1	2	3	4	5	6	7	8	9	10	11	12	13	14	15	16	17
			Jumlah Laporan Penyelenggaraan Rapat Koordinasi dan Konsultasi SKPD				1 Laporan	448.302.184,00	Semua Kota/Kab, Semua Kecamatan, Semua Kel/Desa	DAU YANG DITENTUKAN PENGGUNAANNYA BIDANG PENDIDIKAN	Memperkuat pembangunan sumber daya manusia (SDM), sains, teknologi, pendidikan, kesehatan, prestasi olahraga, kesetaraan gender, serta penguatan peran perempuan, pemuda (generasi milenial dan generasi Z), dan penyandang disabilitas.	1. Peningkatan Kualitas Pendidikan dan Pengembangan Sumberdaya Manusia	Administrasi Umum Perangkat Daerah		596.873.530,00	DINAS PENDIDIKAN
	1.01.01.1.07	Pengadaan Barang Milik Daerah Penunjang Urusan Pemerintah Daerah	*Persentase Pengadaan Barang Milik Daerah Penunjang Urusan Pemerintah Daerah*	-			100 %	2.859.795.373,00			Memperkuat pembangunan sumber daya manusia (SDM), sains, teknologi, pendidikan, kesehatan, prestasi olahraga, kesetaraan gender, serta penguatan peran perempuan, pemuda (generasi milenial dan generasi Z), dan penyandang disabilitas.	1. Peningkatan Kualitas Pendidikan dan Pengembangan Sumberdaya Manusia	Pengadaan Barang Milik Daerah PenunjangUrusan Pemerintah Daerah	-	3.130.500.000,00	DINAS PENDIDIKAN
	1.01.01.1.07.0001	Pengadaan Kendaraan Perorangan Dinas atau Kendaraan Dinas Jabatan														

NO	KODE	URUSAN / BIDANG URUSAN / PROGRAM / OUTCOME / KEGIATAN / SUB KEGIATAN	INDIKATOR PROGRAM / KEGIATAN / SUB KEGIATAN	TARGET AKHIR PERIODE RENSTRA OPD	REALISASI CAPAIAN RENJA OPD TAHUN 2024	PRAKIRAAN CAPAIAN TARGET RENJA OPD TAHUN 2025	CAPAIAN KINERJA DAN KERANGKA PENDANAAN						KELOMPOK SASARAN	PRAKIRAAN MAJU RENCANA TAHUN 2027		PERANGKAT DAERAH PENANGGUNG JAWAB
							TARGET 2026	PAGU INDIKATIF (Rp)	LOKASI	SUMBER DANA	PRIORITAS			TARGET	PAGU INDIKATIF (Rp)	
											NASIONAL	DAERAH				
1	2	3	4	5	6	7	8	9	10	11	12	13	14	15	16	17
			Jumlah Unit Kendaraan Perorangan Dinas atau Kendaraan Dinas Jabatan yang Disediakan				1 Unit	963.700.000,00	Semua Kota/Kab, Semua Kecamatan, Semua Kel/Desa	DAU YANG DITENTUKAN PENGGUNAANNYA BIDANG PENDIDIKAN	Memperkuat pembangunan sumber daya manusia (SDM), sains, teknologi, pendidikan, kesehatan, prestasi olahraga, kesetaraan gender, serta penguatan peran perempuan, pemuda (generasi milenial dan generasi Z), dan penyandang disabilitas.	1. Peningkatan Kualitas Pendidikan dan Pengembangan Sumberdaya Manusia	Pengadaan Barang Milik Daerah PenunjangUrusan Pemerintah Daerah		1.100.000.000,00	DINAS PENDIDIKAN
	1.01.01.1.07.0002	Pengadaan Kendaraan Dinas Operasional atau Lapangan														
			Jumlah Unit Kendaraan Dinas Operasional atau Lapangan yang Disediakan				3 Unit	680.000.000,00	Semua Kota/Kab, Semua Kecamatan, Semua Kel/Desa	DAU YANG DITENTUKAN PENGGUNAANNYA BIDANG PENDIDIKAN	Memperkuat pembangunan sumber daya manusia (SDM), sains, teknologi, pendidikan, kesehatan, prestasi olahraga, kesetaraan gender, serta penguatan peran perempuan, pemuda (generasi milenial dan generasi Z), dan penyandang disabilitas.	1. Peningkatan Kualitas Pendidikan dan Pengembangan Sumberdaya Manusia	Pengadaan Barang Milik Daerah PenunjangUrusan Pemerintah Daerah		1.100.000.000,00	DINAS PENDIDIKAN
	1.01.01.1.07.0005	Pengadaan Mebel														

NO	KODE	URUSAN / BIDANG URUSAN / PROGRAM / OUTCOME / KEGIATAN / SUB KEGIATAN	INDIKATOR PROGRAM / KEGIATAN / SUB KEGIATAN	TARGET AKHIR PERIODE RENSTRA OPD	REALISASI CAPAIAN RENJA OPD TAHUN 2024	PRAKIRAAN CAPAIAN TARGET RENJA OPD TAHUN 2025	CAPAIAN KINERJA DAN KERANGKA PENDANAAN						KELOMPOK SASARAN	PRAKIRAAN MAJU RENCANA TAHUN 2027		PERANGKAT DAERAH PENANGGUNG JAWAB
							TARGET 2026	PAGU INDIKATIF (Rp)	LOKASI	SUMBER DANA	PRIORITAS			TARGET	PAGU INDIKATIF (Rp)	
											NASIONAL	DAERAH				
1	2	3	4	5	6	7	8	9	10	11	12	13	14	15	16	17
			Jumlah Paket Mebel yang Disediakan				1 Paket	424.786.000,00	Semua Kota/Kab, Semua Kecamatan, Semua Kel/Desa	DAU YANG DITENTUKAN PENGGUNAANNYA BIDANG PENDIDIKAN	Memperkuat pembangunan sumber daya manusia (SDM), sains, teknologi, pendidikan, kesehatan, prestasi olahraga, kesetaraan gender, serta penguatan peran perempuan, pemuda (generasi milenial dan generasi Z), dan penyandang disabilitas.	1. Peningkatan Kualitas Pendidikan dan Pengembangan Sumberdaya Manusia	Pengadaan Barang Milik Daerah PenunjangUrusan Pemerintah Daerah		430.000.000,00	DINAS PENDIDIKAN
	1.01.01.1.07.0006	Pengadaan Peralatan dan Mesin Lainnya														
			Jumlah Unit Peralatan dan Mesin Lainnya yang Disediakan				1 Unit	791.309.373,00	Semua Kota/Kab, Semua Kecamatan, Semua Kel/Desa	DAU YANG DITENTUKAN PENGGUNAANNYA BIDANG PENDIDIKAN	Memperkuat pembangunan sumber daya manusia (SDM), sains, teknologi, pendidikan, kesehatan, prestasi olahraga, kesetaraan gender, serta penguatan peran perempuan, pemuda (generasi milenial dan generasi Z), dan penyandang disabilitas.	1. Peningkatan Kualitas Pendidikan dan Pengembangan Sumberdaya Manusia	Pengadaan Barang Milik Daerah PenunjangUrusan Pemerintah Daerah		500.500.000,00	DINAS PENDIDIKAN
	1.01.01.1.07.0007	Pengadaan Aset Tetap Lainnya														

NO	KODE	URUSAN / BIDANG URUSAN / PROGRAM / OUTCOME / KEGIATAN / SUB KEGIATAN	INDIKATOR PROGRAM / KEGIATAN / SUB KEGIATAN	TARGET AKHIR PERIODE RENSTRA OPD	REALISASI CAPAIAN RENJA OPD TAHUN 2024	PRAKIRAAN CAPAIAN TARGET RENJA OPD TAHUN 2025	CAPAIAN KINERJA DAN KERANGKA PENDANAAN						KELOMPOK SASARAN	PRAKIRAAN MAJU RENCANA TAHUN 2027		PERANGKAT DAERAH PENANGGUNG JAWAB
							TARGET 2026	PAGU INDIKATIF (Rp)	LOKASI	SUMBER DANA	PRIORITAS			TARGET	PAGU INDIKATIF (Rp)	
											NASIONAL	DAERAH				
1	2	3	4	5	6	7	8	9	10	11	12	13	14	15	16	17
			Jumlah Unit Aset Tetap Lainnya yang Disediakan				0 Unit	0,00	Semua Kota/Kab, Semua Kecamatan, Semua Kel/Desa	DAU YANG DITENTUKAN PENGGUNAANNYA BIDANG PENDIDIKAN	Memperkuat pembangunan sumber daya manusia (SDM), sains, teknologi, pendidikan, kesehatan, prestasi olahraga, kesetaraan gender, serta penguatan peran perempuan, pemuda (generasi milenial dan generasi Z), dan penyandang disabilitas.	1. Peningkatan Kualitas Pendidikan dan Pengembangan Sumberdaya Manusia	Pengadaan Barang Milik Daerah PenunjangUrusan Pemerintah Daerah		0,00	DINAS PENDIDIKAN
	1.01.01.1.07.0010	Pengadaan Sarana dan Prasarana Gedung Kantor atau Bangunan Lainnya														
			Jumlah Unit Sarana dan Prasarana Gedung Kantor atau Bangunan Lainnya yang Disediakan				0 Unit	0,00	Semua Kota/Kab, Semua Kecamatan, Semua Kel/Desa	DAU YANG DITENTUKAN PENGGUNAANNYA BIDANG PENDIDIKAN	-	1. Peningkatan Kualitas Pendidikan dan Pengembangan Sumberdaya Manusia	Pengadaan Barang Milik Daerah PenunjangUrusan Pemerintah Daerah		0,00	DINAS PENDIDIKAN
	1.01.01.1.08	Penyediaan Jasa Penunjang Urusan Pemerintahan Daerah	*Persentase Penyediaan Jasa Penunjang Urusan Pemerintahan Daerah*	-			100 %	540.000.000,00			Memperkuat pembangunan sumber daya manusia (SDM), sains, teknologi, pendidikan, kesehatan, prestasi olahraga, kesetaraan gender, serta penguatan peran perempuan, pemuda (generasi milenial dan generasi Z), dan penyandang disabilitas.	1. Peningkatan Kualitas Pendidikan dan Pengembangan Sumberdaya Manusia	Penyediaan Jasa Penunjang Urusan Pemerintahan Daerah	-	600.000.000,00	DINAS PENDIDIKAN
	1.01.01.1.08.0002	Penyediaan Jasa Komunikasi, Sumber Daya Air dan Listrik														

NO	KODE	URUSAN / BIDANG URUSAN / PROGRAM / OUTCOME / KEGIATAN / SUB KEGIATAN	INDIKATOR PROGRAM / KEGIATAN / SUB KEGIATAN	TARGET AKHIR PERIODE RENSTRA OPD	REALISASI CAPAIAN RENJA OPD TAHUN 2024	PRAKIRAAN CAPAIAN TARGET RENJA OPD TAHUN 2025	CAPAIAN KINERJA DAN KERANGKA PENDANAAN						KELOMPOK SASARAN	PRAKIRAAN MAJU RENCANA TAHUN 2027		PERANGKAT DAERAH PENANGGUNG JAWAB
							TARGET 2026	PAGU INDIKATIF (Rp)	LOKASI	SUMBER DANA	PRIORITAS			TARGET	PAGU INDIKATIF (Rp)	
											NASIONAL	DAERAH				
1	2	3	4	5	6	7	8	9	10	11	12	13	14	15	16	17
			Jumlah Laporan Penyediaan Jasa Komunikasi, Sumber Daya Air dan Listrik yang Disediakan				1 Laporan	540.000.000,00	Semua Kota/Kab, Semua Kecamatan, Semua Kel/Desa	DAU YANG DITENTUKAN PENGGUNAANNYA BIDANG PENDIDIKAN	Memperkuat pembangunan sumber daya manusia (SDM), sains, teknologi, pendidikan, kesehatan, prestasi olahraga, kesetaraan gender, serta penguatan peran perempuan, pemuda (generasi milenial dan generasi Z), dan penyandang disabilitas.	1. Peningkatan Kualitas Pendidikan dan Pengembangan Sumberdaya Manusia	Penyediaan Jasa Penunjang Urusan Pemerintahan Daerah		600.000.000,00	DINAS PENDIDIKAN
	1.01.01.1.09	Pemeliharaan Barang Milik Daerah Penunjang Urusan Pemerintahan Daerah	*Persentase Pemeliharaan Barang Milik Daerah Penunjang Urusan Pemerintahan Daerah*	-			100 %	2.392.941.242,00			Memperkuat pembangunan sumber daya manusia (SDM), sains, teknologi, pendidikan, kesehatan, prestasi olahraga, kesetaraan gender, serta penguatan peran perempuan, pemuda (generasi milenial dan generasi Z), dan penyandang disabilitas.	1. Peningkatan Kualitas Pendidikan dan Pengembangan Sumberdaya Manusia	Pemeliharaan Barang Milik Daerah Penunjang Urusan Pemerintahan Daerah	-	2.522.000.000,00	DINAS PENDIDIKAN
	1.01.01.1.09.0002	Penyediaan Jasa Pemeliharaan, Biaya Pemeliharaan, Pajak dan Perizinan Kendaraan Dinas Operasional atau Lapangan														

NO	KODE	URUSAN / BIDANG URUSAN / PROGRAM / OUTCOME / KEGIATAN / SUB KEGIATAN	INDIKATOR PROGRAM / KEGIATAN / SUB KEGIATAN	TARGET AKHIR PERIODE RENSTRA OPD	REALISASI CAPAIAN RENJA OPD TAHUN 2024	PRAKIRAAN CAPAIAN TARGET RENJA OPD TAHUN 2025	CAPAIAN KINERJA DAN KERANGKA PENDANAAN						KELOMPOK SASARAN	PRAKIRAAN MAJU RENCANA TAHUN 2027		PERANGKAT DAERAH PENANGGUNG JAWAB
							TARGET 2026	PAGU INDIKATIF (Rp)	LOKASI	SUMBER DANA	PRIORITAS			TARGET	PAGU INDIKATIF (Rp)	
											NASIONAL	DAERAH				
1	2	3	4	5	6	7	8	9	10	11	12	13	14	15	16	17
			Jumlah Kendaraan Dinas Operasional atau Lapangan yang Dipelihara dan Dibayarkan Pajak dan Perizinannya				1 Unit	555.265.000,00	Semua Kota/Kab, Semua Kecamatan, Semua Kel/Desa	DAU YANG DITENTUKAN PENGGUNAANNYA BIDANG PENDIDIKAN	Memperkuat pembangunan sumber daya manusia (SDM), sains, teknologi, pendidikan, kesehatan, prestasi olahraga, kesetaraan gender, serta penguatan peran perempuan, pemuda (generasi milenial dan generasi Z), dan penyandang disabilitas.	1. Peningkatan Kualitas Pendidikan dan Pengembangan Sumberdaya Manusia	Pemeliharaan Barang Milik Daerah Penunjang Urusan Pemerintahan Daerah		500.000.000,00	DINAS PENDIDIKAN
	1.01.01.1.09.0006	Pemeliharaan Peralatan dan Mesin Lainnya														
			Jumlah Peralatan dan Mesin Lainnya yang Dipelihara				1 Unit	21.350.000,00	Semua Kota/Kab, Semua Kecamatan, Semua Kel/Desa	DAU YANG DITENTUKAN PENGGUNAANNYA BIDANG PENDIDIKAN	Memperkuat pembangunan sumber daya manusia (SDM), sains, teknologi, pendidikan, kesehatan, prestasi olahraga, kesetaraan gender, serta penguatan peran perempuan, pemuda (generasi milenial dan generasi Z), dan penyandang disabilitas.	1. Peningkatan Kualitas Pendidikan dan Pengembangan Sumberdaya Manusia	Pemeliharaan Barang Milik Daerah Penunjang Urusan Pemerintahan Daerah		22.000.000,00	DINAS PENDIDIKAN
	1.01.01.1.09.0008	Pemeliharaan Aset Tak Berwujud														

NO	KODE	URUSAN / BIDANG URUSAN / PROGRAM / OUTCOME / KEGIATAN / SUB KEGIATAN	INDIKATOR PROGRAM / KEGIATAN / SUB KEGIATAN	TARGET AKHIR PERIODE RENSTRA OPD	REALISASI CAPAIAN RENJA OPD TAHUN 2024	PRAKIRAAN CAPAIAN TARGET RENJA OPD TAHUN 2025	CAPAIAN KINERJA DAN KERANGKA PENDANAAN						KELOMPOK SASARAN	PRAKIRAAN MAJU RENCANA TAHUN 2027		PERANGKAT DAERAH PENANGGUNG JAWAB
							TARGET 2026	PAGU INDIKATIF (Rp)	LOKASI	SUMBER DANA	PRIORITAS			TARGET	PAGU INDIKATIF (Rp)	
											NASIONAL	DAERAH				
1	2	3	4	5	6	7	8	9	10	11	12	13	14	15	16	17
			Jumlah Aset Tak Berwujud yang Dipelihara				0 Unit	0,00	Semua Kota/Kab, Semua Kecamatan, Semua Kel/Desa	DAU YANG DITENTUKAN PENGGUNAANNYA BIDANG PENDIDIKAN	Memperkuat pembangunan sumber daya manusia (SDM), sains, teknologi, pendidikan, kesehatan, prestasi olahraga, kesetaraan gender, serta penguatan peran perempuan, pemuda (generasi milenial dan generasi Z), dan penyandang disabilitas.	1. Peningkatan Kualitas Pendidikan dan Pengembangan Sumberdaya Manusia	Pemeliharaan Barang Milik Daerah Penunjang Urusan Pemerintahan Daerah		0,00	DINAS PENDIDIKAN
	1.01.01.1.09.0009	Pemeliharaan/Rehabilitasi Gedung Kantor dan Bangunan Lainnya														
			Jumlah Gedung Kantor dan Bangunan Lainnya yang Dipelihara/Direhabilitasi				1 Unit	1.816.326.242,00	Semua Kota/Kab, Semua Kecamatan, Semua Kel/Desa	DAU YANG DITENTUKAN PENGGUNAANNYA BIDANG PENDIDIKAN	Memperkuat pembangunan sumber daya manusia (SDM), sains, teknologi, pendidikan, kesehatan, prestasi olahraga, kesetaraan gender, serta penguatan peran perempuan, pemuda (generasi milenial dan generasi Z), dan penyandang disabilitas.	1. Peningkatan Kualitas Pendidikan dan Pengembangan Sumberdaya Manusia	Pemeliharaan Barang Milik Daerah Penunjang Urusan Pemerintahan Daerah		2.000.000.000,00	DINAS PENDIDIKAN
2.	**1.01.02**	**PROGRAM PENGELOLAAN PENDIDIKAN**					**100 %**	**281.791.161.826,00**							**313.635.908.960,00**	

NO	KODE	URUSAN / BIDANG URUSAN / PROGRAM / OUTCOME / KEGIATAN / SUB KEGIATAN	INDIKATOR PROGRAM / KEGIATAN / SUB KEGIATAN	TARGET AKHIR PERIODE RENSTRA OPD	REALISASI CAPAIAN RENJA OPD TAHUN 2024	PRAKIRAAN CAPAIAN TARGET RENJA OPD TAHUN 2025	CAPAIAN KINERJA DAN KERANGKA PENDANAAN						KELOMPOK SASARAN	PRAKIRAAN MAJU RENCANA TAHUN 2027		PERANGKAT DAERAH PENANGGUNG JAWAB
							TARGET 2026	PAGU INDIKATIF (Rp)	LOKASI	SUMBER DANA	PRIORITAS			TARGET	PAGU INDIKATIF (Rp)	
											NASIONAL	DAERAH				
1	2	3	4	5	6	7	8	9	10	11	12	13	14	15	16	17
		[Meningkatnya partisipasi anak usia sekolah]	**Persentase Anak Usia 16-18 Tahun yang Berpartisipasi dalam Pendidikan Menengah (APS)** **Persentase anak usia 4-18 tahun penyandang disabilitas yang berpartisipasi dalam pendidikan khusus (APS)**	**94.88** **95.90**	**86.50** **87.29**	**88.07** **89.70**	**88.07** **89.70**	**281.791.161.826,00**	-	-	-	-	-	-	**313.635.908.960,00**	-
	1.01.02.1.01	Pengelolaan Pendidikan Sekolah Menengah Atas	*Jumlah Sekolah Lanjutan Tingkat Atas/SLTA Negeri Terakreditasi*	-			220 Sekolah	132.130.179.675,00			Memperkuat pembangunan sumber daya manusia (SDM), sains, teknologi, pendidikan, kesehatan, prestasi olahraga, kesetaraan gender, serta penguatan peran perempuan, pemuda (generasi milenial dan generasi Z), dan penyandang disabilitas.	1. Peningkatan Kualitas Pendidikan dan Pengembangan Sumberdaya Manusia	Pendidikan Sekolah Menengah Atas	-	136.422.630.272,00	DINAS PENDIDIKAN
	1.01.02.1.01.0001	Pembangunan USB (Unit Sekolah Baru)														

NO	KODE	URUSAN / BIDANG URUSAN / PROGRAM / OUTCOME / KEGIATAN / SUB KEGIATAN	INDIKATOR PROGRAM / KEGIATAN / SUB KEGIATAN	TARGET AKHIR PERIODE RENSTRA OPD	REALISASI CAPAIAN RENJA OPD TAHUN 2024	PRAKIRAAN CAPAIAN TARGET RENJA OPD TAHUN 2025	CAPAIAN KINERJA DAN KERANGKA PENDANAAN						KELOMPOK SASARAN	PRAKIRAAN MAJU RENCANA TAHUN 2027		PERANGKAT DAERAH PENANGGUNG JAWAB
							TARGET 2026	PAGU INDIKATIF (Rp)	LOKASI	SUMBER DANA	PRIORITAS			TARGET	PAGU INDIKATIF (Rp)	
											NASIONAL	DAERAH				
1	2	3	4	5	6	7	8	9	10	11	12	13	14	15	16	17
			Jumlah Sekolah Baru yang Telah Dibangun				1 Unit	12.680.000,00	Semua Kota/Kab, Semua Kecamatan, Semua Kel/Desa	DAK FISIK-BIDANG PENDIDIKAN-REGULER-SMA	Memperkuat pembangunan sumber daya manusia (SDM), sains, teknologi, pendidikan, kesehatan, prestasi olahraga, kesetaraan gender, serta penguatan peran perempuan, pemuda (generasi milenial dan generasi Z), dan penyandang disabilitas.	1. Peningkatan Kualitas Pendidikan dan Pengembangan Sumberdaya Manusia	Pendidikan Sekolah Menengah Atas		110.000.000,00	DINAS PENDIDIKAN
	1.01.02.1.01.0003	Pembangunan Ruang Guru/Kepala Sekolah/TU														
			Jumlah Ruang Guru/Kepala Sekolah/TU yang Telah Dibangun				3 Ruang	12.680.000,00	Semua Kota/Kab, Semua Kecamatan, Semua Kel/Desa	DAK FISIK-BIDANG PENDIDIKAN-REGULER-SMA	Memperkuat pembangunan sumber daya manusia (SDM), sains, teknologi, pendidikan, kesehatan, prestasi olahraga, kesetaraan gender, serta penguatan peran perempuan, pemuda (generasi milenial dan generasi Z), dan penyandang disabilitas.	1. Peningkatan Kualitas Pendidikan dan Pengembangan Sumberdaya Manusia	Pendidikan Sekolah Menengah Atas		110.000.000,00	DINAS PENDIDIKAN
	1.01.02.1.01.0010	Pembangunan Ruang Unit Kesehatan Sekolah														

NO	KODE	URUSAN / BIDANG URUSAN / PROGRAM / OUTCOME / KEGIATAN / SUB KEGIATAN	INDIKATOR PROGRAM / KEGIATAN / SUB KEGIATAN	TARGET AKHIR PERIODE RENSTRA OPD	REALISASI CAPAIAN RENJA OPD TAHUN 2024	PRAKIRAAN CAPAIAN TARGET RENJA OPD TAHUN 2025	CAPAIAN KINERJA DAN KERANGKA PENDANAAN						KELOMPOK SASARAN	PRAKIRAAN MAJU RENCANA TAHUN 2027		PERANGKAT DAERAH PENANGGUNG JAWAB
							TARGET 2026	PAGU INDIKATIF (Rp)	LOKASI	SUMBER DANA	PRIORITAS			TARGET	PAGU INDIKATIF (Rp)	
											NASIONAL	DAERAH				
1	2	3	4	5	6	7	8	9	10	11	12	13	14	15	16	17
			Jumlah Ruang Unit Kesehatan Sekolah yang Telah Dibangun				2 Ruang	12.680.000,00	Semua Kota/Kab, Semua Kecamatan, Semua Kel/Desa	DAK FISIK-BIDANG PENDIDIKAN-REGULER-SMA	Memperkuat pembangunan sumber daya manusia (SDM), sains, teknologi, pendidikan, kesehatan, prestasi olahraga, kesetaraan gender, serta penguatan peran perempuan, pemuda (generasi milenial dan generasi Z), dan penyandang disabilitas.	1. Peningkatan Kualitas Pendidikan dan Pengembangan Sumberdaya Manusia	Pendidikan Sekolah Menengah Atas		110.000.000,00	DINAS PENDIDIKAN
	1.01.02.1.01.0011	Pembangunan Perpustakaan Sekolah														
			Jumlah Perpustakaan Sekolah yang Telah Dibangun				1 Ruang	12.680.000,00	Semua Kota/Kab, Semua Kecamatan, Semua Kel/Desa	DAK FISIK-BIDANG PENDIDIKAN-REGULER-SMA	Memperkuat pembangunan sumber daya manusia (SDM), sains, teknologi, pendidikan, kesehatan, prestasi olahraga, kesetaraan gender, serta penguatan peran perempuan, pemuda (generasi milenial dan generasi Z), dan penyandang disabilitas.	1. Peningkatan Kualitas Pendidikan dan Pengembangan Sumberdaya Manusia	Pendidikan Sekolah Menengah Atas		110.000.000,00	DINAS PENDIDIKAN
	1.01.02.1.01.0012	Pembangunan Ruang Serba Guna/Aula														

NO	KODE	URUSAN / BIDANG URUSAN / PROGRAM / OUTCOME / KEGIATAN / SUB KEGIATAN	INDIKATOR PROGRAM / KEGIATAN / SUB KEGIATAN	TARGET AKHIR PERIODE RENSTRA OPD	REALISASI CAPAIAN RENJA OPD TAHUN 2024	PRAKIRAAN CAPAIAN TARGET RENJA OPD TAHUN 2025	CAPAIAN KINERJA DAN KERANGKA PENDANAAN						KELOMPOK SASARAN	PRAKIRAAN MAJU RENCANA TAHUN 2027		PERANGKAT DAERAH PENANGGUNG JAWAB
							TARGET 2026	PAGU INDIKATIF (Rp)	LOKASI	SUMBER DANA	PRIORITAS			TARGET	PAGU INDIKATIF (Rp)	
											NASIONAL	DAERAH				
1	2	3	4	5	6	7	8	9	10	11	12	13	14	15	16	17
			Jumlah Ruang Serba Guna/Aula yang Telah Dibangun				1 Ruang	12.680.000,00	Semua Kota/Kab, Semua Kecamatan, Semua Kel/Desa	DAK FISIK-BIDANG PENDIDIKAN-REGULER-SMA	Memperkuat pembangunan sumber daya manusia (SDM), sains, teknologi, pendidikan, kesehatan, prestasi olahraga, kesetaraan gender, serta penguatan peran perempuan, pemuda (generasi milenial dan generasi Z), dan penyandang disabilitas.	1. Peningkatan Kualitas Pendidikan dan Pengembangan Sumberdaya Manusia	Pendidikan Sekolah Menengah Atas		110.000.000,00	DINAS PENDIDIKAN
	1.01.02.1.01.0013	Pembangunan Asrama Sekolah														
			Jumlah Asrama Sekolah yang Telah Dibangun				1 Unit	12.680.000,00	Semua Kota/Kab, Semua Kecamatan, Semua Kel/Desa	DAK FISIK-BIDANG PENDIDIKAN-REGULER-SMA	Memperkuat pembangunan sumber daya manusia (SDM), sains, teknologi, pendidikan, kesehatan, prestasi olahraga, kesetaraan gender, serta penguatan peran perempuan, pemuda (generasi milenial dan generasi Z), dan penyandang disabilitas.	1. Peningkatan Kualitas Pendidikan dan Pengembangan Sumberdaya Manusia	Pendidikan Sekolah Menengah Atas		110.000.000,00	DINAS PENDIDIKAN
	1.01.02.1.01.0014	Pembangunan Sarana, Prasarana dan Utilitas Sekolah														

NO	KODE	URUSAN / BIDANG URUSAN / PROGRAM / OUTCOME / KEGIATAN / SUB KEGIATAN	INDIKATOR PROGRAM / KEGIATAN / SUB KEGIATAN	TARGET AKHIR PERIODE RENSTRA OPD	REALISASI CAPAIAN RENJA OPD TAHUN 2024	PRAKIRAAN CAPAIAN TARGET RENJA OPD TAHUN 2025	CAPAIAN KINERJA DAN KERANGKA PENDANAAN						KELOMPOK SASARAN	PRAKIRAAN MAJU RENCANA TAHUN 2027		PERANGKAT DAERAH PENANGGUNG JAWAB
							TARGET 2026	PAGU INDIKATIF (Rp)	LOKASI	SUMBER DANA	PRIORITAS			TARGET	PAGU INDIKATIF (Rp)	
											NASIONAL	DAERAH				
1	2	3	4	5	6	7	8	9	10	11	12	13	14	15	16	17
			Jumlah Sarana, Prasarana dan Utilitas Sekolah yang Telah Dibangun				30 Unit	12.680.000,00	Semua Kota/Kab, Semua Kecamatan, Semua Kel/Desa	DAK FISIK-BIDANG PENDIDIKAN-REGULER-SMA	Memperkuat pembangunan sumber daya manusia (SDM), sains, teknologi, pendidikan, kesehatan, prestasi olahraga, kesetaraan gender, serta penguatan peran perempuan, pemuda (generasi milenial dan generasi Z), dan penyandang disabilitas.	1. Peningkatan Kualitas Pendidikan dan Pengembangan Sumberdaya Manusia	Pendidikan Sekolah Menengah Atas		110.000.000,00	DINAS PENDIDIKAN
	1.01.02.1.01.0015	Pembangunan Fasilitas Parkir														
			Jumlah Fasilitas Parkir yang Telah Dibangun				1 Unit	12.680.000,00	Semua Kota/Kab, Semua Kecamatan, Semua Kel/Desa	DAK FISIK-BIDANG PENDIDIKAN-REGULER-SMA	Memperkuat pembangunan sumber daya manusia (SDM), sains, teknologi, pendidikan, kesehatan, prestasi olahraga, kesetaraan gender, serta penguatan peran perempuan, pemuda (generasi milenial dan generasi Z), dan penyandang disabilitas.	1. Peningkatan Kualitas Pendidikan dan Pengembangan Sumberdaya Manusia	Pendidikan Sekolah Menengah Atas		110.000.000,00	DINAS PENDIDIKAN
	1.01.02.1.01.0016	Pembangunan Kantin Sekolah														

NO	KODE	URUSAN / BIDANG URUSAN / PROGRAM / OUTCOME / KEGIATAN / SUB KEGIATAN	INDIKATOR PROGRAM / KEGIATAN / SUB KEGIATAN	TARGET AKHIR PERIODE RENSTRA OPD	REALISASI CAPAIAN RENJA OPD TAHUN 2024	PRAKIRAAN CAPAIAN TARGET RENJA OPD TAHUN 2025	CAPAIAN KINERJA DAN KERANGKA PENDANAAN						KELOMPOK SASARAN	PRAKIRAAN MAJU RENCANA TAHUN 2027		PERANGKAT DAERAH PENANGGUNG JAWAB
							TARGET 2026	PAGU INDIKATIF (Rp)	LOKASI	SUMBER DANA	PRIORITAS			TARGET	PAGU INDIKATIF (Rp)	
											NASIONAL	DAERAH				
1	2	3	4	5	6	7	8	9	10	11	12	13	14	15	16	17
			Jumlah Kantin Sekolah yang Telah Dibangun				1 Unit	12.680.000,00	Semua Kota/Kab, Semua Kecamatan, Semua Kel/Desa	DAK FISIK-BIDANG PENDIDIKAN-REGULER-SMA	Memperkuat pembangunan sumber daya manusia (SDM), sains, teknologi, pendidikan, kesehatan, prestasi olahraga, kesetaraan gender, serta penguatan peran perempuan, pemuda (generasi milenial dan generasi Z), dan penyandang disabilitas.	1. Peningkatan Kualitas Pendidikan dan Pengembangan Sumberdaya Manusia	Pendidikan Sekolah Menengah Atas		110.000.000,00	DINAS PENDIDIKAN
	1.01.02.1.01.0019	Rehabilitasi Sedang/Berat Ruang Kelas Sekolah														
			Jumlah Ruang Kelas Sekolah yang Telah Direhabilitasi Sedang/Berat				16 Ruang	3.804.000,00	Semua Kota/Kab, Semua Kecamatan, Semua Kel/Desa	DAK FISIK-BIDANG PENDIDIKAN-REGULER-SMA	Memperkuat pembangunan sumber daya manusia (SDM), sains, teknologi, pendidikan, kesehatan, prestasi olahraga, kesetaraan gender, serta penguatan peran perempuan, pemuda (generasi milenial dan generasi Z), dan penyandang disabilitas.	1. Peningkatan Kualitas Pendidikan dan Pengembangan Sumberdaya Manusia	Pendidikan Sekolah Menengah Atas		110.000.000,00	DINAS PENDIDIKAN
	1.01.02.1.01.0020	Rehabilitasi Sedang/Berat Ruang Guru/Kepala Sekolah/TU														

NO	KODE	URUSAN / BIDANG URUSAN / PROGRAM / OUTCOME / KEGIATAN / SUB KEGIATAN	INDIKATOR PROGRAM / KEGIATAN / SUB KEGIATAN	TARGET AKHIR PERIODE RENSTRA OPD	REALISASI CAPAIAN RENJA OPD TAHUN 2024	PRAKIRAAN CAPAIAN TARGET RENJA OPD TAHUN 2025	CAPAIAN KINERJA DAN KERANGKA PENDANAAN						KELOMPOK SASARAN	PRAKIRAAN MAJU RENCANA TAHUN 2027		PERANGKAT DAERAH PENANGGUNG JAWAB
							TARGET 2026	PAGU INDIKATIF (Rp)	LOKASI	SUMBER DANA	PRIORITAS			TARGET	PAGU INDIKATIF (Rp)	
											NASIONAL	DAERAH				
1	2	3	4	5	6	7	8	9	10	11	12	13	14	15	16	17
			Jumlah Ruang Guru/Kepala Sekolah/TU yang Telah Direhabilitasi Sedang/Berat				3 Ruang	3.804.000,00	Semua Kota/Kab, Semua Kecamatan, Semua Kel/Desa	DAK FISIK-BIDANG PENDIDIKAN-REGULER-SMA	Memperkuat pembangunan sumber daya manusia (SDM), sains, teknologi, pendidikan, kesehatan, prestasi olahraga, kesetaraan gender, serta penguatan peran perempuan, pemuda (generasi milenial dan generasi Z), dan penyandang disabilitas.	1. Peningkatan Kualitas Pendidikan dan Pengembangan Sumberdaya Manusia	Pendidikan Sekolah Menengah Atas		110.000.000,00	DINAS PENDIDIKAN
	1.01.02.1.01.0027	Rehabilitasi Sedang/Berat Ruang Unit Kesehatan Sekolah														
			Jumlah Ruang Unit Kesehatan Sekolah yang Telah Direhabilitasi Sedang/Berat				1 Ruang	3.804.000,00	Semua Kota/Kab, Semua Kecamatan, Semua Kel/Desa	DAK FISIK-BIDANG PENDIDIKAN-REGULER-SMA	Memperkuat pembangunan sumber daya manusia (SDM), sains, teknologi, pendidikan, kesehatan, prestasi olahraga, kesetaraan gender, serta penguatan peran perempuan, pemuda (generasi milenial dan generasi Z), dan penyandang disabilitas.	1. Peningkatan Kualitas Pendidikan dan Pengembangan Sumberdaya Manusia	Pendidikan Sekolah Menengah Atas		110.000.000,00	DINAS PENDIDIKAN
	1.01.02.1.01.0028	Rehabilitasi Sedang/Berat Perpustakaan Sekolah														

NO	KODE	URUSAN / BIDANG URUSAN / PROGRAM / OUTCOME / KEGIATAN / SUB KEGIATAN	INDIKATOR PROGRAM / KEGIATAN / SUB KEGIATAN	TARGET AKHIR PERIODE RENSTRA OPD	REALISASI CAPAIAN RENJA OPD TAHUN 2024	PRAKIRAAN CAPAIAN TARGET RENJA OPD TAHUN 2025	CAPAIAN KINERJA DAN KERANGKA PENDANAAN						KELOMPOK SASARAN	PRAKIRAAN MAJU RENCANA TAHUN 2027		PERANGKAT DAERAH PENANGGUNG JAWAB
							TARGET 2026	PAGU INDIKATIF (Rp)	LOKASI	SUMBER DANA	PRIORITAS			TARGET	PAGU INDIKATIF (Rp)	
											NASIONAL	DAERAH				
1	2	3	4	5	6	7	8	9	10	11	12	13	14	15	16	17
			Jumlah Perpusatakaan Sekolah yang Telah Direhabilitasi Sedang/Berat				1 Ruang	3.804.000,00	Semua Kota/Kab, Semua Kecamatan, Semua Kel/Desa	DAK FISIK-BIDANG PENDIDIKAN-REGULER-SMA	Memperkuat pembangunan sumber daya manusia (SDM), sains, teknologi, pendidikan, kesehatan, prestasi olahraga, kesetaraan gender, serta penguatan peran perempuan, pemuda (generasi milenial dan generasi Z), dan penyandang disabilitas.	1. Peningkatan Kualitas Pendidikan dan Pengembangan Sumberdaya Manusia	Pendidikan Sekolah Menengah Atas		110.000.000,00	DINAS PENDIDIKAN
	1.01.02.1.01.0029	Rehabilitasi Sedang/Berat Ruang Serba Guna/Aula														
			Jumlah Ruang Serba Guna/Aula yang Telah Direhabilitasi Sedang/Berat				2 Ruang	3.804.000,00	Semua Kota/Kab, Semua Kecamatan, Semua Kel/Desa	DAK FISIK-BIDANG PENDIDIKAN-REGULER-SMA	Memperkuat pembangunan sumber daya manusia (SDM), sains, teknologi, pendidikan, kesehatan, prestasi olahraga, kesetaraan gender, serta penguatan peran perempuan, pemuda (generasi milenial dan generasi Z), dan penyandang disabilitas.	1. Peningkatan Kualitas Pendidikan dan Pengembangan Sumberdaya Manusia	Pendidikan Sekolah Menengah Atas		300.000.000,00	DINAS PENDIDIKAN
	1.01.02.1.01.0036	Pengadaan Mebel Sekolah														

NO	KODE	URUSAN / BIDANG URUSAN / PROGRAM / OUTCOME / KEGIATAN / SUB KEGIATAN	INDIKATOR PROGRAM / KEGIATAN / SUB KEGIATAN	TARGET AKHIR PERIODE RENSTRA OPD	REALISASI CAPAIAN RENJA OPD TAHUN 2024	PRAKIRAAN CAPAIAN TARGET RENJA OPD TAHUN 2025	CAPAIAN KINERJA DAN KERANGKA PENDANAAN						KELOMPOK SASARAN	PRAKIRAAN MAJU RENCANA TAHUN 2027		PERANGKAT DAERAH PENANGGUNG JAWAB
							TARGET 2026	PAGU INDIKATIF (Rp)	LOKASI	SUMBER DANA	PRIORITAS			TARGET	PAGU INDIKATIF (Rp)	
											NASIONAL	DAERAH				
1	2	3	4	5	6	7	8	9	10	11	12	13	14	15	16	17
			Jumlah Mebel Sekolah yang Tersedia				0 Paket	0,00	Semua Kota/Kab, Semua Kecamatan, Semua Kel/Desa	DAU YANG DITENTUKAN PENGGUNAANNYA BIDANG PENDIDIKAN	Memperkuat pembangunan sumber daya manusia (SDM), sains, teknologi, pendidikan, kesehatan, prestasi olahraga, kesetaraan gender, serta penguatan peran perempuan, pemuda (generasi milenial dan generasi Z), dan penyandang disabilitas.	1. Peningkatan Kualitas Pendidikan dan Pengembangan Sumberdaya Manusia	Pendidikan Sekolah Menengah Atas		0,00	DINAS PENDIDIKAN
	1.01.02.1.01.0037	Pengadaaan Alat Rumah Tangga Sekolah														
			Jumlah Alat Rumah Tangga Sekolah yang Tersedia				0 Paket	0,00	Semua Kota/Kab, Semua Kecamatan, Semua Kel/Desa	DAU YANG DITENTUKAN PENGGUNAANNYA BIDANG PENDIDIKAN	Memperkuat pembangunan sumber daya manusia (SDM), sains, teknologi, pendidikan, kesehatan, prestasi olahraga, kesetaraan gender, serta penguatan peran perempuan, pemuda (generasi milenial dan generasi Z), dan penyandang disabilitas.	1. Peningkatan Kualitas Pendidikan dan Pengembangan Sumberdaya Manusia	Pendidikan Sekolah Menengah Atas		0,00	DINAS PENDIDIKAN
	1.01.02.1.01.0038	Pengadaan Perlengkapan Sekolah														

NO	KODE	URUSAN / BIDANG URUSAN / PROGRAM / OUTCOME / KEGIATAN / SUB KEGIATAN	INDIKATOR PROGRAM / KEGIATAN / SUB KEGIATAN	TARGET AKHIR PERIODE RENSTRA OPD	REALISASI CAPAIAN RENJA OPD TAHUN 2024	PRAKIRAAN CAPAIAN TARGET RENJA OPD TAHUN 2025	CAPAIAN KINERJA DAN KERANGKA PENDANAAN						KELOMPOK SASARAN	PRAKIRAAN MAJU RENCANA TAHUN 2027		PERANGKAT DAERAH PENANGGUNG JAWAB
							TARGET 2026	PAGU INDIKATIF (Rp)	LOKASI	SUMBER DANA	PRIORITAS			TARGET	PAGU INDIKATIF (Rp)	
											NASIONAL	DAERAH				
1	2	3	4	5	6	7	8	9	10	11	12	13	14	15	16	17
			Jumlah Perlengkapan Sekolah yang Tersedia				3 Paket	12.680.000,00	Semua Kota/Kab, Semua Kecamatan, Semua Kel/Desa	DAK FISIK-BIDANG PENDIDIKAN-REGULER-SMA	Memperkuat pembangunan sumber daya manusia (SDM), sains, teknologi, pendidikan, kesehatan, prestasi olahraga, kesetaraan gender, serta penguatan peran perempuan, pemuda (generasi milenial dan generasi Z), dan penyandang disabilitas.	1. Peningkatan Kualitas Pendidikan dan Pengembangan Sumberdaya Manusia	Pendidikan Sekolah Menengah Atas		155.000.000,00	DINAS PENDIDIKAN
	1.01.02.1.01.0039	Pengadaan Perlengkapan Peserta Didik														
			Jumlah Perlengkapan Peserta Didik yang Tersedia				0 Paket	0,00	Semua Kota/Kab, Semua Kecamatan, Semua Kel/Desa	DAU YANG DITENTUKAN PENGGUNAANNYA BIDANG PENDIDIKAN	Memperkuat pembangunan sumber daya manusia (SDM), sains, teknologi, pendidikan, kesehatan, prestasi olahraga, kesetaraan gender, serta penguatan peran perempuan, pemuda (generasi milenial dan generasi Z), dan penyandang disabilitas.	1. Peningkatan Kualitas Pendidikan dan Pengembangan Sumberdaya Manusia	Pendidikan Sekolah Menengah Atas		55.000.000,00	DINAS PENDIDIKAN
	1.01.02.1.01.0041	Pengadaaan Alat Praktik dan Peraga Peserta Didik														

NO	KODE	URUSAN / BIDANG URUSAN / PROGRAM / OUTCOME / KEGIATAN / SUB KEGIATAN	INDIKATOR PROGRAM / KEGIATAN / SUB KEGIATAN	TARGET AKHIR PERIODE RENSTRA OPD	REALISASI CAPAIAN RENJA OPD TAHUN 2024	PRAKIRAAN CAPAIAN TARGET RENJA OPD TAHUN 2025	CAPAIAN KINERJA DAN KERANGKA PENDANAAN						KELOMPOK SASARAN	PRAKIRAAN MAJU RENCANA TAHUN 2027		PERANGKAT DAERAH PENANGGUNG JAWAB
							TARGET 2026	PAGU INDIKATIF (Rp)	LOKASI	SUMBER DANA	PRIORITAS			TARGET	PAGU INDIKATIF (Rp)	
											NASIONAL	DAERAH				
1	2	3	4	5	6	7	8	9	10	11	12	13	14	15	16	17
			Jumlah Alat Praktik dan Peraga Peserta Didik yang Tersedia				1 Paket	1.908.340.000,00	Semua Kota/Kab, Semua Kecamatan, Semua Kel/Desa	DAK FISIK-BIDANG PENDIDIKAN-REGULER-SMA	Memperkuat pembangunan sumber daya manusia (SDM), sains, teknologi, pendidikan, kesehatan, prestasi olahraga, kesetaraan gender, serta penguatan peran perempuan, pemuda (generasi milenial dan generasi Z), dan penyandang disabilitas.	1. Peningkatan Kualitas Pendidikan dan Pengembangan Sumberdaya Manusia	Pendidikan Sekolah Menengah Atas		899.140.000,00	DINAS PENDIDIKAN
	1.01.02.1.01.0043	Pemeliharaan Rutin Sarana, Prasarana dan Utilitas Sekolah														
			Jumlah Sarana, Prasarana dan Utilitas Sekolah yang Dilaksanakan Pemeliharaan				1 Unit	3.804.000,00	Semua Kota/Kab, Semua Kecamatan, Semua Kel/Desa	DAK FISIK-BIDANG PENDIDIKAN-REGULER-SMA	Memperkuat pembangunan sumber daya manusia (SDM), sains, teknologi, pendidikan, kesehatan, prestasi olahraga, kesetaraan gender, serta penguatan peran perempuan, pemuda (generasi milenial dan generasi Z), dan penyandang disabilitas.	1. Peningkatan Kualitas Pendidikan dan Pengembangan Sumberdaya Manusia	Pendidikan Sekolah Menengah Atas		110.000.000,00	DINAS PENDIDIKAN
	1.01.02.1.01.0045	Penyediaan Biaya Personil Peserta Didik Sekolah Menengah Atas														

NO	KODE	URUSAN / BIDANG URUSAN / PROGRAM / OUTCOME / KEGIATAN / SUB KEGIATAN	INDIKATOR PROGRAM / KEGIATAN / SUB KEGIATAN	TARGET AKHIR PERIODE RENSTRA OPD	REALISASI CAPAIAN RENJA OPD TAHUN 2024	PRAKIRAAN CAPAIAN TARGET RENJA OPD TAHUN 2025	CAPAIAN KINERJA DAN KERANGKA PENDANAAN						KELOMPOK SASARAN	PRAKIRAAN MAJU RENCANA TAHUN 2027		PERANGKAT DAERAH PENANGGUNG JAWAB
							TARGET 2026	PAGU INDIKATIF (Rp)	LOKASI	SUMBER DANA	PRIORITAS			TARGET	PAGU INDIKATIF (Rp)	
											NASIONAL	DAERAH				
1	2	3	4	5	6	7	8	9	10	11	12	13	14	15	16	17
			Jumlah Peserta Didik Sekolah Menengah Atas yang Menerima Biaya Personil Peserta Didik				2700 Peserta didik	2.714.942.592,00	Semua Kota/Kab, Semua Kecamatan, Semua Kel/Desa	DAU YANG DITENTUKAN PENGGUNAANNYA BIDANG PENDIDIKAN	Memperkuat pembangunan sumber daya manusia (SDM), sains, teknologi, pendidikan, kesehatan, prestasi olahraga, kesetaraan gender, serta penguatan peran perempuan, pemuda (generasi milenial dan generasi Z), dan penyandang disabilitas.	1. Peningkatan Kualitas Pendidikan dan Pengembangan Sumberdaya Manusia	Pendidikan Sekolah Menengah Atas		2.715.000.000,00	DINAS PENDIDIKAN
	1.01.02.1.01.0049	Pembinaan Minat, Bakat dan Kreativitas Siswa														
			Jumlah Siswa yang Mengikuti Ajang Kompetisi/Lomba Akademik dan Non Akademik				100 Peserta Didik	344.626.966,00	Semua Kota/Kab, Semua Kecamatan, Semua Kel/Desa	DAU YANG DITENTUKAN PENGGUNAANNYA BIDANG PENDIDIKAN	Memperkuat pembangunan sumber daya manusia (SDM), sains, teknologi, pendidikan, kesehatan, prestasi olahraga, kesetaraan gender, serta penguatan peran perempuan, pemuda (generasi milenial dan generasi Z), dan penyandang disabilitas.	1. Peningkatan Kualitas Pendidikan dan Pengembangan Sumberdaya Manusia	Pendidikan Sekolah Menengah Atas		328.240.000,00	DINAS PENDIDIKAN
	1.01.02.1.01.0050	Penyediaan Pendidik dan Tenaga Kependidikan bagi Satuan Pendidikan Sekolah Menengah Atas														

NO	KODE	URUSAN / BIDANG URUSAN / PROGRAM / OUTCOME / KEGIATAN / SUB KEGIATAN	INDIKATOR PROGRAM / KEGIATAN / SUB KEGIATAN	TARGET AKHIR PERIODE RENSTRA OPD	REALISASI CAPAIAN RENJA OPD TAHUN 2024	PRAKIRAAN CAPAIAN TARGET RENJA OPD TAHUN 2025	CAPAIAN KINERJA DAN KERANGKA PENDANAAN						KELOMPOK SASARAN	PRAKIRAAN MAJU RENCANA TAHUN 2027		PERANGKAT DAERAH PENANGGUNG JAWAB
							TARGET 2026	PAGU INDIKATIF (Rp)	LOKASI	SUMBER DANA	PRIORITAS			TARGET	PAGU INDIKATIF (Rp)	
											NASIONAL	DAERAH				
1	2	3	4	5	6	7	8	9	10	11	12	13	14	15	16	17
			Jumlah Pendidik dan Tenaga Kependidikan yang Tersedia pada Satuan Pendidikan Sekolah Menengah Atas				350 Orang	10.423.068.921,00	Semua Kota/Kab, Semua Kecamatan, Semua Kel/Desa	DAU YANG DITENTUKAN PENGGUNAANNYA BIDANG PENDIDIKAN	Memperkuat pembangunan sumber daya manusia (SDM), sains, teknologi, pendidikan, kesehatan, prestasi olahraga, kesetaraan gender, serta penguatan peran perempuan, pemuda (generasi milenial dan generasi Z), dan penyandang disabilitas.	1. Peningkatan Kualitas Pendidikan dan Pengembangan Sumberdaya Manusia	Pendidikan Sekolah Menengah Atas		11.466.250.272,00	DINAS PENDIDIKAN
	1.01.02.1.01.0051	Pengembangan Karir Pendidik dan Tenaga Kependidikan Pada Satuan Pendidikan Sekolah Menengah Atas														
			Jumlah Pendidik dan Tenaga Kependidikan yang Mendapatkan Fasilitasi Kenaikan Pangkat/Golongan, Pemberian Promosi, Peningkatan Kompetensi dan Kualifikasi				30 Orang	1.319.855.561,00	Semua Kota/Kab, Semua Kecamatan, Semua Kel/Desa	DAU YANG DITENTUKAN PENGGUNAANNYA BIDANG PENDIDIKAN	Memperkuat pembangunan sumber daya manusia (SDM), sains, teknologi, pendidikan, kesehatan, prestasi olahraga, kesetaraan gender, serta penguatan peran perempuan, pemuda (generasi milenial dan generasi Z), dan penyandang disabilitas.	1. Peningkatan Kualitas Pendidikan dan Pengembangan Sumberdaya Manusia	Pendidikan Sekolah Menengah Atas		33.000.000,00	DINAS PENDIDIKAN
	1.01.02.1.01.0052	Pembinaan Kelembagaan dan Manajemen Sekolah Menengah Atas														

NO	KODE	URUSAN / BIDANG URUSAN / PROGRAM / OUTCOME / KEGIATAN / SUB KEGIATAN	INDIKATOR PROGRAM / KEGIATAN / SUB KEGIATAN	TARGET AKHIR PERIODE RENSTRA OPD	REALISASI CAPAIAN RENJA OPD TAHUN 2024	PRAKIRAAN CAPAIAN TARGET RENJA OPD TAHUN 2025	CAPAIAN KINERJA DAN KERANGKA PENDANAAN						KELOMPOK SASARAN	PRAKIRAAN MAJU RENCANA TAHUN 2027		PERANGKAT DAERAH PENANGGUNG JAWAB
							TARGET 2026	PAGU INDIKATIF (Rp)	LOKASI	SUMBER DANA	PRIORITAS			TARGET	PAGU INDIKATIF (Rp)	
											NASIONAL	DAERAH				
1	2	3	4	5	6	7	8	9	10	11	12	13	14	15	16	17
			Jumlah Sekolah Menengah Atas yang Dilakukan Pembinaan Kelembagaan dan Manajemen				232 Satuan Pendidikan	2.740.905.945,00	Semua Kota/Kab, Semua Kecamatan, Semua Kel/Desa	DAU YANG DITENTUKAN PENGGUNAANNYA BIDANG PENDIDIKAN, DAK FISIK-BIDANG PENDIDIKAN-REGULER-SMA	Memperkuat pembangunan sumber daya manusia (SDM), sains, teknologi, pendidikan, kesehatan, prestasi olahraga, kesetaraan gender, serta penguatan peran perempuan, pemuda (generasi milenial dan generasi Z), dan penyandang disabilitas.	1. Peningkatan Kualitas Pendidikan dan Pengembangan Sumberdaya Manusia	Pendidikan Sekolah Menengah Atas		2.720.000.000,00	DINAS PENDIDIKAN
	1.01.02.1.01.0053	Pengelolaan Dana BOS Sekolah Menengah Atas														
			Jumlah Sekolah Menengah Atas yang Mengelola Dana BOS				228 Satuan Pendidikan	109.412.670.000,00	Semua Kota/Kab, Semua Kecamatan, Semua Kel/Desa	DAK NON FISIK-BOS REGULER, DAK NON FISIK-BOS KINERJA	Memperkuat pembangunan sumber daya manusia (SDM), sains, teknologi, pendidikan, kesehatan, prestasi olahraga, kesetaraan gender, serta penguatan peran perempuan, pemuda (generasi milenial dan generasi Z), dan penyandang disabilitas.	1. Peningkatan Kualitas Pendidikan dan Pengembangan Sumberdaya Manusia	Pendidikan Sekolah Menengah Atas		115.000.000.000,00	DINAS PENDIDIKAN
	1.01.02.1.01.0054	Peningkatan Kapasitas Pengelolaan Dana BOS Sekolah Menengah Atas														

NO	KODE	URUSAN / BIDANG URUSAN / PROGRAM / OUTCOME / KEGIATAN / SUB KEGIATAN	INDIKATOR PROGRAM / KEGIATAN / SUB KEGIATAN	TARGET AKHIR PERIODE RENSTRA OPD	REALISASI CAPAIAN RENJA OPD TAHUN 2024	PRAKIRAAN CAPAIAN TARGET RENJA OPD TAHUN 2025	CAPAIAN KINERJA DAN KERANGKA PENDANAAN						KELOMPOK SASARAN	PRAKIRAAN MAJU RENCANA TAHUN 2027		PERANGKAT DAERAH PENANGGUNG JAWAB
							TARGET 2026	PAGU INDIKATIF (Rp)	LOKASI	SUMBER DANA	PRIORITAS			TARGET	PAGU INDIKATIF (Rp)	
											NASIONAL	DAERAH				
1	2	3	4	5	6	7	8	9	10	11	12	13	14	15	16	17
			Jumlah Tenaga Pengelola yang Meningkat Kapasitasnya dalam Pengelolaan Dana BOS Sekolah Menengah Atas				15 Orang	69.440.030,00	Semua Kota/Kab, Semua Kecamatan, Semua Kel/Desa	DAU YANG DITENTUKAN PENGGUNAANNYA BIDANG PENDIDIKAN	Memperkuat pembangunan sumber daya manusia (SDM), sains, teknologi, pendidikan, kesehatan, prestasi olahraga, kesetaraan gender, serta penguatan peran perempuan, pemuda (generasi milenial dan generasi Z), dan penyandang disabilitas.	1. Peningkatan Kualitas Pendidikan dan Pengembangan Sumberdaya Manusia	Pendidikan Sekolah Menengah Atas		55.000.000,00	DINAS PENDIDIKAN
	1.01.02.1.01.0055	Pemeliharaan Mebel														
			Jumlah Mebel Sekolah yang Dilaksanakan Pemeliharaan				0 Unit	0,00	Semua Kota/Kab, Semua Kecamatan, Semua Kel/Desa	DAK FISIK-BIDANG PENDIDIKAN-REGULER-SMA	Memperkuat pembangunan sumber daya manusia (SDM), sains, teknologi, pendidikan, kesehatan, prestasi olahraga, kesetaraan gender, serta penguatan peran perempuan, pemuda (generasi milenial dan generasi Z), dan penyandang disabilitas.	1. Peningkatan Kualitas Pendidikan dan Pengembangan Sumberdaya Manusia	Pendidikan Sekolah Menengah Atas		100.000.000,00	DINAS PENDIDIKAN
	1.01.02.1.01.0059	Pelatihan Penggunaan Aplikasi Bidang Pendidikan														

NO	KODE	URUSAN / BIDANG URUSAN / PROGRAM / OUTCOME / KEGIATAN / SUB KEGIATAN	INDIKATOR PROGRAM / KEGIATAN / SUB KEGIATAN	TARGET AKHIR PERIODE RENSTRA OPD	REALISASI CAPAIAN RENJA OPD TAHUN 2024	PRAKIRAAN CAPAIAN TARGET RENJA OPD TAHUN 2025	CAPAIAN KINERJA DAN KERANGKA PENDANAAN						KELOMPOK SASARAN	PRAKIRAAN MAJU RENCANA TAHUN 2027		PERANGKAT DAERAH PENANGGUNG JAWAB
							TARGET 2026	PAGU INDIKATIF (Rp)	LOKASI	SUMBER DANA	PRIORITAS			TARGET	PAGU INDIKATIF (Rp)	
											NASIONAL	DAERAH				
1	2	3	4	5	6	7	8	9	10	11	12	13	14	15	16	17
			Jumlah peserta pelatihan penggunaan aplikasi di bidang pendidikan yang dilaksanakan				30 Orang	14.139.360,00	Semua Kota/Kab, Semua Kecamatan, Semua Kel/Desa	DAU YANG DITENTUKAN PENGGUNAANNYA BIDANG PENDIDIKAN	Memperkuat pembangunan sumber daya manusia (SDM), sains, teknologi, pendidikan, kesehatan, prestasi olahraga, kesetaraan gender, serta penguatan peran perempuan, pemuda (generasi milenial dan generasi Z), dan penyandang disabilitas.	1. Peningkatan Kualitas Pendidikan dan Pengembangan Sumberdaya Manusia	Pendidikan Sekolah Menengah Atas		16.500.000,00	DINAS PENDIDIKAN
	1.01.02.1.01.0060	Koordinasi, Perencanaan, Supervisi dan Evaluasi Layanan di Bidang Pendidikan														
			Jumlah Dokumen Hasil Koordinasi, Perencanaan, Supervisi dan Evaluasi Layanan di Bidang Pendidikan				10 Dokumen	149.994.670,00	Semua Kota/Kab, Semua Kecamatan, Semua Kel/Desa	DAU YANG DITENTUKAN PENGGUNAANNYA BIDANG PENDIDIKAN	Memperkuat pembangunan sumber daya manusia (SDM), sains, teknologi, pendidikan, kesehatan, prestasi olahraga, kesetaraan gender, serta penguatan peran perempuan, pemuda (generasi milenial dan generasi Z), dan penyandang disabilitas.	1. Peningkatan Kualitas Pendidikan dan Pengembangan Sumberdaya Manusia	Pendidikan Sekolah Menengah Atas		220.000.000,00	DINAS PENDIDIKAN
	1.01.02.1.01.0061	Sosialisasi dan Advokasi Kebijakan Bidang Pendidikan														

NO	KODE	URUSAN / BIDANG URUSAN / PROGRAM / OUTCOME / KEGIATAN / SUB KEGIATAN	INDIKATOR PROGRAM / KEGIATAN / SUB KEGIATAN	TARGET AKHIR PERIODE RENSTRA OPD	REALISASI CAPAIAN RENJA OPD TAHUN 2024	PRAKIRAAN CAPAIAN TARGET RENJA OPD TAHUN 2025	CAPAIAN KINERJA DAN KERANGKA PENDANAAN						KELOMPOK SASARAN	PRAKIRAAN MAJU RENCANA TAHUN 2027		PERANGKAT DAERAH PENANGGUNG JAWAB
							TARGET 2026	PAGU INDIKATIF (Rp)	LOKASI	SUMBER DANA	PRIORITAS			TARGET	PAGU INDIKATIF (Rp)	
											NASIONAL	DAERAH				
1	2	3	4	5	6	7	8	9	10	11	12	13	14	15	16	17
			Jumlah kegiatan sosialisasi dan advokasi kebijakan di bidang Pendidikan yang dilaksanakan				1 Dokumen	14.978.860,00	Semua Kota/Kab, Semua Kecamatan, Semua Kel/Desa	DAU YANG DITENTUKAN PENGGUNAANNYA BIDANG PENDIDIKAN	Memperkuat pembangunan sumber daya manusia (SDM), sains, teknologi, pendidikan, kesehatan, prestasi olahraga, kesetaraan gender, serta penguatan peran perempuan, pemuda (generasi milenial dan generasi Z), dan penyandang disabilitas.	1. Peningkatan Kualitas Pendidikan dan Pengembangan Sumberdaya Manusia	Pendidikan Sekolah Menengah Atas		16.500.000,00	DINAS PENDIDIKAN
	1.01.02.1.01.0065	Pemberian layanan pendampingan bagi satuan pendidikan untuk pencegahan perundungan, kekerasan, dan intoleransi														
			Jumlah kegiatan pendampingan bagi satuan pendidikan untuk pencegahan perundungan, kekerasan, dan intoleransi				1 Kegiatan	14.992.260,00	Semua Kota/Kab, Semua Kecamatan, Semua Kel/Desa	DAU YANG DITENTUKAN PENGGUNAANNYA BIDANG PENDIDIKAN	Memperkuat pembangunan sumber daya manusia (SDM), sains, teknologi, pendidikan, kesehatan, prestasi olahraga, kesetaraan gender, serta penguatan peran perempuan, pemuda (generasi milenial dan generasi Z), dan penyandang disabilitas.	1. Peningkatan Kualitas Pendidikan dan Pengembangan Sumberdaya Manusia	Pendidikan Sekolah Menengah Atas		16.500.000,00	DINAS PENDIDIKAN
	1.01.02.1.01.0067	Pembangunan Rumah Dinas Kepala Sekolah/Guru/Penjaga Sekolah														

NO	KODE	URUSAN / BIDANG URUSAN / PROGRAM / OUTCOME / KEGIATAN / SUB KEGIATAN	INDIKATOR PROGRAM / KEGIATAN / SUB KEGIATAN	TARGET AKHIR PERIODE RENSTRA OPD	REALISASI CAPAIAN RENJA OPD TAHUN 2024	PRAKIRAAN CAPAIAN TARGET RENJA OPD TAHUN 2025	CAPAIAN KINERJA DAN KERANGKA PENDANAAN						KELOMPOK SASARAN	PRAKIRAAN MAJU RENCANA TAHUN 2027		PERANGKAT DAERAH PENANGGUNG JAWAB
							TARGET 2026	PAGU INDIKATIF (Rp)	LOKASI	SUMBER DANA	PRIORITAS			TARGET	PAGU INDIKATIF (Rp)	
											NASIONAL	DAERAH				
1	2	3	4	5	6	7	8	9	10	11	12	13	14	15	16	17
			Jumlah Rumah Dinas Kepala Sekolah/Guru/Penjaga Sekolah yang Telah Dibangun				2 Unit	12.680.000,00	Semua Kota/Kab, Semua Kecamatan, Semua Kel/Desa	DAK FISIK-BIDANG PENDIDIKAN-REGULER-SMA	Memperkuat pembangunan sumber daya manusia (SDM), sains, teknologi, pendidikan, kesehatan, prestasi olahraga, kesetaraan gender, serta penguatan peran perempuan, pemuda (generasi milenial dan generasi Z), dan penyandang disabilitas.	1. Peningkatan Kualitas Pendidikan dan Pengembangan Sumberdaya Manusia	Pendidikan Sekolah Menengah Atas		110.000.000,00	DINAS PENDIDIKAN
	1.01.02.1.01.0068	Rehabilitasi sedang/berat Sarana, Prasarana dan Utilitas Sekolah														
			Jumlah Sarana, Prasarana dan Utilitas Sekolah yang Telah Direhabilitasi sedang/berat				16 Unit	3.804.000,00	Semua Kota/Kab, Semua Kecamatan, Semua Kel/Desa	DAK FISIK-BIDANG PENDIDIKAN-REGULER-SMA	Memperkuat pembangunan sumber daya manusia (SDM), sains, teknologi, pendidikan, kesehatan, prestasi olahraga, kesetaraan gender, serta penguatan peran perempuan, pemuda (generasi milenial dan generasi Z), dan penyandang disabilitas.	1. Peningkatan Kualitas Pendidikan dan Pengembangan Sumberdaya Manusia	Pendidikan Sekolah Menengah Atas		110.000.000,00	DINAS PENDIDIKAN
	1.01.02.1.01.0069	Rehabilitasi sedang/berat Asrama Sekolah														

NO	KODE	URUSAN / BIDANG URUSAN / PROGRAM / OUTCOME / KEGIATAN / SUB KEGIATAN	INDIKATOR PROGRAM / KEGIATAN / SUB KEGIATAN	TARGET AKHIR PERIODE RENSTRA OPD	REALISASI CAPAIAN RENJA OPD TAHUN 2024	PRAKIRAAN CAPAIAN TARGET RENJA OPD TAHUN 2025	CAPAIAN KINERJA DAN KERANGKA PENDANAAN						KELOMPOK SASARAN	PRAKIRAAN MAJU RENCANA TAHUN 2027		PERANGKAT DAERAH PENANGGUNG JAWAB
							TARGET 2026	PAGU INDIKATIF (Rp)	LOKASI	SUMBER DANA	PRIORITAS			TARGET	PAGU INDIKATIF (Rp)	
											NASIONAL	DAERAH				
1	2	3	4	5	6	7	8	9	10	11	12	13	14	15	16	17
			Jumlah Asrama Sekolah yang Telah Direhabilitasi sedang/berat				1 Unit	3.804.000,00	Semua Kota/Kab, Semua Kecamatan, Semua Kel/Desa	DAK FISIK-BIDANG PENDIDIKAN-REGULER-SMA	Memperkuat pembangunan sumber daya manusia (SDM), sains, teknologi, pendidikan, kesehatan, prestasi olahraga, kesetaraan gender, serta penguatan peran perempuan, pemuda (generasi milenial dan generasi Z), dan penyandang disabilitas.	1. Peningkatan Kualitas Pendidikan dan Pengembangan Sumberdaya Manusia	Pendidikan Sekolah Menengah Atas		110.000.000,00	DINAS PENDIDIKAN
	1.01.02.1.01.0070	Pembangunan Ruang Laboratorium														
			Jumlah Ruang Laboratorium yang Telah Dibangun				1 Ruang	12.680.000,00	Semua Kota/Kab, Semua Kecamatan, Semua Kel/Desa	DAK FISIK-BIDANG PENDIDIKAN-REGULER-SMA	Memperkuat pembangunan sumber daya manusia (SDM), sains, teknologi, pendidikan, kesehatan, prestasi olahraga, kesetaraan gender, serta penguatan peran perempuan, pemuda (generasi milenial dan generasi Z), dan penyandang disabilitas.	1. Peningkatan Kualitas Pendidikan dan Pengembangan Sumberdaya Manusia	Pendidikan Sekolah Menengah Atas		110.000.000,00	DINAS PENDIDIKAN
	1.01.02.1.01.0071	Rehabilitasi Sedang/Berat Ruang Laboratorium														

NO	KODE	URUSAN / BIDANG URUSAN / PROGRAM / OUTCOME / KEGIATAN / SUB KEGIATAN	INDIKATOR PROGRAM / KEGIATAN / SUB KEGIATAN	TARGET AKHIR PERIODE RENSTRA OPD	REALISASI CAPAIAN RENJA OPD TAHUN 2024	PRAKIRAAN CAPAIAN TARGET RENJA OPD TAHUN 2025	CAPAIAN KINERJA DAN KERANGKA PENDANAAN						KELOMPOK SASARAN	PRAKIRAAN MAJU RENCANA TAHUN 2027		PERANGKAT DAERAH PENANGGUNG JAWAB
							TARGET 2026	PAGU INDIKATIF (Rp)	LOKASI	SUMBER DANA	PRIORITAS			TARGET	PAGU INDIKATIF (Rp)	
											NASIONAL	DAERAH				
1	2	3	4	5	6	7	8	9	10	11	12	13	14	15	16	17
			Jumlah Laboratorium yang Telah Direhabilitasi Sedang/Berat				1 Ruang	3.804.000,00	Semua Kota/Kab, Semua Kecamatan, Semua Kel/Desa	DAK FISIK-BIDANG PENDIDIKAN-REGULER-SMA	Memperkuat pembangunan sumber daya manusia (SDM), sains, teknologi, pendidikan, kesehatan, prestasi olahraga, kesetaraan gender, serta penguatan peran perempuan, pemuda (generasi milenial dan generasi Z), dan penyandang disabilitas.	1. Peningkatan Kualitas Pendidikan dan Pengembangan Sumberdaya Manusia	Pendidikan Sekolah Menengah Atas		110.000.000,00	DINAS PENDIDIKAN
	1.01.02.1.01.0072	Pembangunan Ruang Kelas Baru														
			Jumlah Ruang Kelas Baru yang Bertambah				6 Ruang	12.680.000,00	Semua Kota/Kab, Semua Kecamatan, Semua Kel/Desa	DAK FISIK-BIDANG PENDIDIKAN-REGULER-SMA	Memperkuat pembangunan sumber daya manusia (SDM), sains, teknologi, pendidikan, kesehatan, prestasi olahraga, kesetaraan gender, serta penguatan peran perempuan, pemuda (generasi milenial dan generasi Z), dan penyandang disabilitas.	1. Peningkatan Kualitas Pendidikan dan Pengembangan Sumberdaya Manusia	Pendidikan Sekolah Menengah Atas		110.000.000,00	DINAS PENDIDIKAN
	1.01.02.1.01.0075	Bimbingan Teknis, Pelatihan, dan/atau Magang/PKL untuk Peningkatan Kapasitas Bidang Pendidikan														

NO	KODE	URUSAN / BIDANG URUSAN / PROGRAM / OUTCOME / KEGIATAN / SUB KEGIATAN	INDIKATOR PROGRAM / KEGIATAN / SUB KEGIATAN	TARGET AKHIR PERIODE RENSTRA OPD	REALISASI CAPAIAN RENJA OPD TAHUN 2024	PRAKIRAAN CAPAIAN TARGET RENJA OPD TAHUN 2025	CAPAIAN KINERJA DAN KERANGKA PENDANAAN						KELOMPOK SASARAN	PRAKIRAAN MAJU RENCANA TAHUN 2027		PERANGKAT DAERAH PENANGGUNG JAWAB
							TARGET 2026	PAGU INDIKATIF (Rp)	LOKASI	SUMBER DANA	PRIORITAS			TARGET	PAGU INDIKATIF (Rp)	
											NASIONAL	DAERAH				
1	2	3	4	5	6	7	8	9	10	11	12	13	14	15	16	17
			Jumlah Peserta Bimbingan Teknis, Pelatihan, dan/atau Magang/PKL untuk Peningkatan Kapasitas Bidang Pendidikan yang dilaksanakan				20 Orang	2.799.344.510,00	Semua Kota/Kab, Semua Kecamatan, Semua Kel/Desa	DAU YANG DITENTUKAN PENGGUNAANNYA BIDANG PENDIDIKAN	Memperkuat pembangunan sumber daya manusia (SDM), sains, teknologi, pendidikan, kesehatan, prestasi olahraga, kesetaraan gender, serta penguatan peran perempuan, pemuda (generasi milenial dan generasi Z), dan penyandang disabilitas.	1. Peningkatan Kualitas Pendidikan dan Pengembangan Sumberdaya Manusia	Pendidikan Sekolah Menengah Atas		16.500.000,00	DINAS PENDIDIKAN
	1.01.02.1.01.0077	Rehabilitasi sedang/berat Fasilitas Parkir														
			Jumlah Fasilitas Parkir yang Telah Direhabilitasi sedang/berat				1 Unit	3.804.000,00	Semua Kota/Kab, Semua Kecamatan, Semua Kel/Desa	DAK FISIK-BIDANG PENDIDIKAN-REGULER-SMA	Memperkuat pembangunan sumber daya manusia (SDM), sains, teknologi, pendidikan, kesehatan, prestasi olahraga, kesetaraan gender, serta penguatan peran perempuan, pemuda (generasi milenial dan generasi Z), dan penyandang disabilitas.	1. Peningkatan Kualitas Pendidikan dan Pengembangan Sumberdaya Manusia	Pendidikan Sekolah Menengah Atas		110.000.000,00	DINAS PENDIDIKAN

NO	KODE	URUSAN / BIDANG URUSAN / PROGRAM / OUTCOME / KEGIATAN / SUB KEGIATAN	INDIKATOR PROGRAM / KEGIATAN / SUB KEGIATAN	TARGET AKHIR PERIODE RENSTRA OPD	REALISASI CAPAIAN RENJA OPD TAHUN 2024	PRAKIRAAN CAPAIAN TARGET RENJA OPD TAHUN 2025	CAPAIAN KINERJA DAN KERANGKA PENDANAAN						KELOMPOK SASARAN	PRAKIRAAN MAJU RENCANA TAHUN 2027		PERANGKAT DAERAH PENANGGUNG JAWAB
							TARGET 2026	PAGU INDIKATIF (Rp)	LOKASI	SUMBER DANA	PRIORITAS			TARGET	PAGU INDIKATIF (Rp)	
											NASIONAL	DAERAH				
1	2	3	4	5	6	7	8	9	10	11	12	13	14	15	16	17
	1.01.02.1.02	Pengelolaan Pendidikan Sekolah Menengah Kejuruan	*Jumlah Sekolah Menengah Kejuruan Negeri Terakreditasi*	-			189 Sekolah	134.486.912.560,00			Memperkuat pembangunan sumber daya manusia (SDM), sains, teknologi, pendidikan, kesehatan, prestasi olahraga, kesetaraan gender, serta penguatan peran perempuan, pemuda (generasi milenial dan generasi Z), dan penyandang disabilitas.	1. Peningkatan Kualitas Pendidikan dan Pengembangan Sumberdaya Manusia	Pendidikan Sekolah Menengah Kejuruan	-	149.645.297.163,00	DINAS PENDIDIKAN
	1.01.02.1.02.0001	Pembangunan USB (Unit Sekolah Baru)														
			Jumlah Sekolah Baru yang Telah Dibangun				1 Unit	12.680.000,00	Semua Kota/Kab, Semua Kecamatan, Semua Kel/Desa	DAK FISIK-BIDANG PENDIDIKAN-SMK	Memperkuat pembangunan sumber daya manusia (SDM), sains, teknologi, pendidikan, kesehatan, prestasi olahraga, kesetaraan gender, serta penguatan peran perempuan, pemuda (generasi milenial dan generasi Z), dan penyandang disabilitas.	1. Peningkatan Kualitas Pendidikan dan Pengembangan Sumberdaya Manusia	Pendidikan Sekolah Menengah Kejuruan		110.000.000,00	DINAS PENDIDIKAN
	1.01.02.1.02.0003	Pembangunan Ruang Guru/Kepala Sekolah/TU														

NO	KODE	URUSAN / BIDANG URUSAN / PROGRAM / OUTCOME / KEGIATAN / SUB KEGIATAN	INDIKATOR PROGRAM / KEGIATAN / SUB KEGIATAN	TARGET AKHIR PERIODE RENSTRA OPD	REALISASI CAPAIAN RENJA OPD TAHUN 2024	PRAKIRAAN CAPAIAN TARGET RENJA OPD TAHUN 2025	CAPAIAN KINERJA DAN KERANGKA PENDANAAN						KELOMPOK SASARAN	PRAKIRAAN MAJU RENCANA TAHUN 2027		PERANGKAT DAERAH PENANGGUNG JAWAB
							TARGET 2026	PAGU INDIKATIF (Rp)	LOKASI	SUMBER DANA	PRIORITAS			TARGET	PAGU INDIKATIF (Rp)	
											NASIONAL	DAERAH				
1	2	3	4	5	6	7	8	9	10	11	12	13	14	15	16	17
			Jumlah Ruang Guru/Kepala Sekolah/TU yang Telah Dibangun				1 Ruang	12.680.000,00	Semua Kota/Kab, Semua Kecamatan, Semua Kel/Desa	DAK FISIK-BIDANG PENDIDIKAN-SMK	Memperkuat pembangunan sumber daya manusia (SDM), sains, teknologi, pendidikan, kesehatan, prestasi olahraga, kesetaraan gender, serta penguatan peran perempuan, pemuda (generasi milenial dan generasi Z), dan penyandang disabilitas.	1. Peningkatan Kualitas Pendidikan dan Pengembangan Sumberdaya Manusia	Pendidikan Sekolah Menengah Kejuruan		110.000.000,00	DINAS PENDIDIKAN
	1.01.02.1.02.0004	Pembangunan Ruang Praktik Siswa														
			Jumlah Ruang Praktik Siswa yang Telah Dibangun				19 Ruang	12.680.000,00	Semua Kota/Kab, Semua Kecamatan, Semua Kel/Desa	DAK FISIK-BIDANG PENDIDIKAN-SMK	Memperkuat pembangunan sumber daya manusia (SDM), sains, teknologi, pendidikan, kesehatan, prestasi olahraga, kesetaraan gender, serta penguatan peran perempuan, pemuda (generasi milenial dan generasi Z), dan penyandang disabilitas.	1. Peningkatan Kualitas Pendidikan dan Pengembangan Sumberdaya Manusia	Pendidikan Sekolah Menengah Kejuruan		110.000.000,00	DINAS PENDIDIKAN
	1.01.02.1.02.0005	Pembangunan Ruang Laboratorium														

NO	KODE	URUSAN / BIDANG URUSAN / PROGRAM / OUTCOME / KEGIATAN / SUB KEGIATAN	INDIKATOR PROGRAM / KEGIATAN / SUB KEGIATAN	TARGET AKHIR PERIODE RENSTRA OPD	REALISASI CAPAIAN RENJA OPD TAHUN 2024	PRAKIRAAN CAPAIAN TARGET RENJA OPD TAHUN 2025	CAPAIAN KINERJA DAN KERANGKA PENDANAAN						KELOMPOK SASARAN	PRAKIRAAN MAJU RENCANA TAHUN 2027		PERANGKAT DAERAH PENANGGUNG JAWAB
							TARGET 2026	PAGU INDIKATIF (Rp)	LOKASI	SUMBER DANA	PRIORITAS			TARGET	PAGU INDIKATIF (Rp)	
											NASIONAL	DAERAH				
1	2	3	4	5	6	7	8	9	10	11	12	13	14	15	16	17
			Jumlah Ruang Laboratorium yang Telah Dibangun				1 Ruang	12.680.000,00	Semua Kota/Kab, Semua Kecamatan, Semua Kel/Desa	DAK FISIK-BIDANG PENDIDIKAN-SMK	Memperkuat pembangunan sumber daya manusia (SDM), sains, teknologi, pendidikan, kesehatan, prestasi olahraga, kesetaraan gender, serta penguatan peran perempuan, pemuda (generasi milenial dan generasi Z), dan penyandang disabilitas.	1. Peningkatan Kualitas Pendidikan dan Pengembangan Sumberdaya Manusia	Pendidikan Sekolah Menengah Kejuruan		110.000.000,00	DINAS PENDIDIKAN
	1.01.02.1.02.0006	Pembangunan Ruang Unit Kesehatan Sekolah														
			Jumlah Ruang Unit Kesehatan Sekolah yang Telah Dibangun				2 Ruang	12.680.000,00	Semua Kota/Kab, Semua Kecamatan, Semua Kel/Desa	DAK FISIK-BIDANG PENDIDIKAN-SMK	Memperkuat pembangunan sumber daya manusia (SDM), sains, teknologi, pendidikan, kesehatan, prestasi olahraga, kesetaraan gender, serta penguatan peran perempuan, pemuda (generasi milenial dan generasi Z), dan penyandang disabilitas.	1. Peningkatan Kualitas Pendidikan dan Pengembangan Sumberdaya Manusia	Pendidikan Sekolah Menengah Kejuruan		110.000.000,00	DINAS PENDIDIKAN
	1.01.02.1.02.0007	Pembangunan Perpustakaan Sekolah														

NO	KODE	URUSAN / BIDANG URUSAN / PROGRAM / OUTCOME / KEGIATAN / SUB KEGIATAN	INDIKATOR PROGRAM / KEGIATAN / SUB KEGIATAN	TARGET AKHIR PERIODE RENSTRA OPD	REALISASI CAPAIAN RENJA OPD TAHUN 2024	PRAKIRAAN CAPAIAN TARGET RENJA OPD TAHUN 2025	CAPAIAN KINERJA DAN KERANGKA PENDANAAN						KELOMPOK SASARAN	PRAKIRAAN MAJU RENCANA TAHUN 2027		PERANGKAT DAERAH PENANGGUNG JAWAB
							TARGET 2026	PAGU INDIKATIF (Rp)	LOKASI	SUMBER DANA	PRIORITAS			TARGET	PAGU INDIKATIF (Rp)	
											NASIONAL	DAERAH				
1	2	3	4	5	6	7	8	9	10	11	12	13	14	15	16	17
			Jumlah Perpustakaan Sekolah yang Telah Dibangun				1 Ruang	12.680.000,00	Semua Kota/Kab, Semua Kecamatan, Semua Kel/Desa	DAK FISIK-BIDANG PENDIDIKAN-SMK	Memperkuat pembangunan sumber daya manusia (SDM), sains, teknologi, pendidikan, kesehatan, prestasi olahraga, kesetaraan gender, serta penguatan peran perempuan, pemuda (generasi milenial dan generasi Z), dan penyandang disabilitas.	1. Peningkatan Kualitas Pendidikan dan Pengembangan Sumberdaya Manusia	Pendidikan Sekolah Menengah Kejuruan		110.000.000,00	DINAS PENDIDIKAN
	1.01.02.1.02.0009	Pembangunan Asrama Sekolah														
			Jumlah Asrama Sekolah yang Telah Dibangun				1 Unit	12.680.000,00	Semua Kota/Kab, Semua Kecamatan, Semua Kel/Desa	DAK FISIK-BIDANG PENDIDIKAN-SMK	Memperkuat pembangunan sumber daya manusia (SDM), sains, teknologi, pendidikan, kesehatan, prestasi olahraga, kesetaraan gender, serta penguatan peran perempuan, pemuda (generasi milenial dan generasi Z), dan penyandang disabilitas.	1. Peningkatan Kualitas Pendidikan dan Pengembangan Sumberdaya Manusia	Pendidikan Sekolah Menengah Kejuruan		110.000.000,00	DINAS PENDIDIKAN
	1.01.02.1.02.0010	Pembangunan Sarana, Prasarana dan Utilitas Sekolah														

NO	KODE	URUSAN / BIDANG URUSAN / PROGRAM / OUTCOME / KEGIATAN / SUB KEGIATAN	INDIKATOR PROGRAM / KEGIATAN / SUB KEGIATAN	TARGET AKHIR PERIODE RENSTRA OPD	REALISASI CAPAIAN RENJA OPD TAHUN 2024	PRAKIRAAN CAPAIAN TARGET RENJA OPD TAHUN 2025	CAPAIAN KINERJA DAN KERANGKA PENDANAAN						KELOMPOK SASARAN	PRAKIRAAN MAJU RENCANA TAHUN 2027		PERANGKAT DAERAH PENANGGUNG JAWAB
							TARGET 2026	PAGU INDIKATIF (Rp)	LOKASI	SUMBER DANA	PRIORITAS			TARGET	PAGU INDIKATIF (Rp)	
											NASIONAL	DAERAH				
1	2	3	4	5	6	7	8	9	10	11	12	13	14	15	16	17
			Jumlah Sarana, Prasarana dan Utilitas Sekolah yang Telah Dibangun				36 Unit	12.680.000,00	Semua Kota/Kab, Semua Kecamatan, Semua Kel/Desa	DAK FISIK-BIDANG PENDIDIKAN-SMK	Memperkuat pembangunan sumber daya manusia (SDM), sains, teknologi, pendidikan, kesehatan, prestasi olahraga, kesetaraan gender, serta penguatan peran perempuan, pemuda (generasi milenial dan generasi Z), dan penyandang disabilitas.	1. Peningkatan Kualitas Pendidikan dan Pengembangan Sumberdaya Manusia	Pendidikan Sekolah Menengah Kejuruan		110.000.000,00	DINAS PENDIDIKAN
	1.01.02.1.02.0016	Rehabilitasi Ruang Guru/Kepala Sekolah/TU														
			Jumlah ruang Guru/Kepala Sekolah/TU yang Telah Direhabilitasi				2 Ruang	3.804.000,00	Semua Kota/Kab, Semua Kecamatan, Semua Kel/Desa	DAK FISIK-BIDANG PENDIDIKAN-SMK	Memperkuat pembangunan sumber daya manusia (SDM), sains, teknologi, pendidikan, kesehatan, prestasi olahraga, kesetaraan gender, serta penguatan peran perempuan, pemuda (generasi milenial dan generasi Z), dan penyandang disabilitas.	1. Peningkatan Kualitas Pendidikan dan Pengembangan Sumberdaya Manusia	Pendidikan Sekolah Menengah Kejuruan		110.000.000,00	DINAS PENDIDIKAN
	1.01.02.1.02.0018	Rehabilitasi Ruang Laboratorium														

NO	KODE	URUSAN / BIDANG URUSAN / PROGRAM / OUTCOME / KEGIATAN / SUB KEGIATAN	INDIKATOR PROGRAM / KEGIATAN / SUB KEGIATAN	TARGET AKHIR PERIODE RENSTRA OPD	REALISASI CAPAIAN RENJA OPD TAHUN 2024	PRAKIRAAN CAPAIAN TARGET RENJA OPD TAHUN 2025	CAPAIAN KINERJA DAN KERANGKA PENDANAAN						KELOMPOK SASARAN	PRAKIRAAN MAJU RENCANA TAHUN 2027		PERANGKAT DAERAH PENANGGUNG JAWAB
							TARGET 2026	PAGU INDIKATIF (Rp)	LOKASI	SUMBER DANA	PRIORITAS			TARGET	PAGU INDIKATIF (Rp)	
											NASIONAL	DAERAH				
1	2	3	4	5	6	7	8	9	10	11	12	13	14	15	16	17
			Jumlah Ruang Laboratorium yang Telah Direhabilitasi				1 Ruang	3.804.000,00	Semua Kota/Kab, Semua Kecamatan, Semua Kel/Desa	DAK FISIK-BIDANG PENDIDIKAN-SMK	Memperkuat pembangunan sumber daya manusia (SDM), sains, teknologi, pendidikan, kesehatan, prestasi olahraga, kesetaraan gender, serta penguatan peran perempuan, pemuda (generasi milenial dan generasi Z), dan penyandang disabilitas.	1. Peningkatan Kualitas Pendidikan dan Pengembangan Sumberdaya Manusia	Pendidikan Sekolah Menengah Kejuruan		110.000.000,00	DINAS PENDIDIKAN
	1.01.02.1.02.0019	Rehabilitasi Ruang Unit Kesehatan Sekolah														
			Jumlah Ruang Unit Kesehatan Sekolah yang Telah Direhabilitasi				1 Ruang	3.804.000,00	Semua Kota/Kab, Semua Kecamatan, Semua Kel/Desa	DAK FISIK-BIDANG PENDIDIKAN-SMK	Memperkuat pembangunan sumber daya manusia (SDM), sains, teknologi, pendidikan, kesehatan, prestasi olahraga, kesetaraan gender, serta penguatan peran perempuan, pemuda (generasi milenial dan generasi Z), dan penyandang disabilitas.	1. Peningkatan Kualitas Pendidikan dan Pengembangan Sumberdaya Manusia	Pendidikan Sekolah Menengah Kejuruan		200.000.000,00	DINAS PENDIDIKAN
	1.01.02.1.02.0028	Pengadaan Mebel Sekolah														

NO	KODE	URUSAN / BIDANG URUSAN / PROGRAM / OUTCOME / KEGIATAN / SUB KEGIATAN	INDIKATOR PROGRAM / KEGIATAN / SUB KEGIATAN	TARGET AKHIR PERIODE RENSTRA OPD	REALISASI CAPAIAN RENJA OPD TAHUN 2024	PRAKIRAAN CAPAIAN TARGET RENJA OPD TAHUN 2025	CAPAIAN KINERJA DAN KERANGKA PENDANAAN						KELOMPOK SASARAN	PRAKIRAAN MAJU RENCANA TAHUN 2027		PERANGKAT DAERAH PENANGGUNG JAWAB
							TARGET 2026	PAGU INDIKATIF (Rp)	LOKASI	SUMBER DANA	PRIORITAS			TARGET	PAGU INDIKATIF (Rp)	
											NASIONAL	DAERAH				
1	2	3	4	5	6	7	8	9	10	11	12	13	14	15	16	17
			Jumlah Mebel Sekolah yang Tersedia				1 Paket	0,00	Semua Kota/Kab, Semua Kecamatan, Semua Kel/Desa	DAU YANG DITENTUKAN PENGGUNAANNYA BIDANG PENDIDIKAN	Memperkuat pembangunan sumber daya manusia (SDM), sains, teknologi, pendidikan, kesehatan, prestasi olahraga, kesetaraan gender, serta penguatan peran perempuan, pemuda (generasi milenial dan generasi Z), dan penyandang disabilitas.	1. Peningkatan Kualitas Pendidikan dan Pengembangan Sumberdaya Manusia	Pendidikan Sekolah Menengah Kejuruan		0,00	DINAS PENDIDIKAN
	1.01.02.1.02.0029	Pengadaaan Alat Rumah Tangga Sekolah														
			Jumlah Alat Rumah Tangga Sekolah yang Tersedia				1 Paket	0,00	Semua Kota/Kab, Semua Kecamatan, Semua Kel/Desa	DAU YANG DITENTUKAN PENGGUNAANNYA BIDANG PENDIDIKAN	Memperkuat pembangunan sumber daya manusia (SDM), sains, teknologi, pendidikan, kesehatan, prestasi olahraga, kesetaraan gender, serta penguatan peran perempuan, pemuda (generasi milenial dan generasi Z), dan penyandang disabilitas.	-	Pendidikan Sekolah Menengah Kejuruan		0,00	DINAS PENDIDIKAN
	1.01.02.1.02.0030	Pengadaan Perlengkapan Sekolah														

NO	KODE	URUSAN / BIDANG URUSAN / PROGRAM / OUTCOME / KEGIATAN / SUB KEGIATAN	INDIKATOR PROGRAM / KEGIATAN / SUB KEGIATAN	TARGET AKHIR PERIODE RENSTRA OPD	REALISASI CAPAIAN RENJA OPD TAHUN 2024	PRAKIRAAN CAPAIAN TARGET RENJA OPD TAHUN 2025	CAPAIAN KINERJA DAN KERANGKA PENDANAAN						KELOMPOK SASARAN	PRAKIRAAN MAJU RENCANA TAHUN 2027		PERANGKAT DAERAH PENANGGUNG JAWAB
							TARGET 2026	PAGU INDIKATIF (Rp)	LOKASI	SUMBER DANA	PRIORITAS			TARGET	PAGU INDIKATIF (Rp)	
											NASIONAL	DAERAH				
1	2	3	4	5	6	7	8	9	10	11	12	13	14	15	16	17
			Jumlah perlengkapan Sekolah yang Tersedia				2 Paket	12.680.000,00	Semua Kota/Kab, Semua Kecamatan, Semua Kel/Desa	DAK FISIK-BIDANG PENDIDIKAN-SMK	Memperkuat pembangunan sumber daya manusia (SDM), sains, teknologi, pendidikan, kesehatan, prestasi olahraga, kesetaraan gender, serta penguatan peran perempuan, pemuda (generasi milenial dan generasi Z), dan penyandang disabilitas.	1. Peningkatan Kualitas Pendidikan dan Pengembangan Sumberdaya Manusia	Pendidikan Sekolah Menengah Kejuruan		150.000.000,00	DINAS PENDIDIKAN
	1.01.02.1.02.0031	Pengadaan Perlengkapan Peserta Didik														
			Jumlah Perlengkapan Peserta Didik yang Tersedia				1 Paket	0,00	Semua Kota/Kab, Semua Kecamatan, Semua Kel/Desa	DAU YANG DITENTUKAN PENGGUNAANNYA BIDANG PENDIDIKAN	Memperkuat pembangunan sumber daya manusia (SDM), sains, teknologi, pendidikan, kesehatan, prestasi olahraga, kesetaraan gender, serta penguatan peran perempuan, pemuda (generasi milenial dan generasi Z), dan penyandang disabilitas.	1. Peningkatan Kualitas Pendidikan dan Pengembangan Sumberdaya Manusia	Pendidikan Sekolah Menengah Kejuruan		0,00	DINAS PENDIDIKAN
	1.01.02.1.02.0033	Pengadaaan Alat Praktik dan Peraga Peserta Didik														

NO	KODE	URUSAN / BIDANG URUSAN / PROGRAM / OUTCOME / KEGIATAN / SUB KEGIATAN	INDIKATOR PROGRAM / KEGIATAN / SUB KEGIATAN	TARGET AKHIR PERIODE RENSTRA OPD	REALISASI CAPAIAN RENJA OPD TAHUN 2024	PRAKIRAAN CAPAIAN TARGET RENJA OPD TAHUN 2025	CAPAIAN KINERJA DAN KERANGKA PENDANAAN						KELOMPOK SASARAN	PRAKIRAAN MAJU RENCANA TAHUN 2027		PERANGKAT DAERAH PENANGGUNG JAWAB
							TARGET 2026	PAGU INDIKATIF (Rp)	LOKASI	SUMBER DANA	PRIORITAS			TARGET	PAGU INDIKATIF (Rp)	
											NASIONAL	DAERAH				
1	2	3	4	5	6	7	8	9	10	11	12	13	14	15	16	17
			Jumlah Alat Praktik dan Peraga Peserta Didik yang Tersedia				20 Paket	39.751.800.000,00	Semua Kota/Kab, Semua Kecamatan, Semua Kel/Desa	DAK FISIK-BIDANG PENDIDIKAN-SMK	Memperkuat pembangunan sumber daya manusia (SDM), sains, teknologi, pendidikan, kesehatan, prestasi olahraga, kesetaraan gender, serta penguatan peran perempuan, pemuda (generasi milenial dan generasi Z), dan penyandang disabilitas.	1. Peningkatan Kualitas Pendidikan dan Pengembangan Sumberdaya Manusia	Pendidikan Sekolah Menengah Kejuruan		46.230.800.000,00	DINAS PENDIDIKAN
	1.01.02.1.02.0035	Pemeliharaan Rutin Sarana, Prasarana dan Utilitas Sekolah														
			Jumlah Sarana, Prasarana dan Utilitas Sekolah yang Dilaksanakan Pemeliharaan				1 Unit	3.804.000,00	Semua Kota/Kab, Semua Kecamatan, Semua Kel/Desa	DAK FISIK-BIDANG PENDIDIKAN-SMK	Memperkuat pembangunan sumber daya manusia (SDM), sains, teknologi, pendidikan, kesehatan, prestasi olahraga, kesetaraan gender, serta penguatan peran perempuan, pemuda (generasi milenial dan generasi Z), dan penyandang disabilitas.	1. Peningkatan Kualitas Pendidikan dan Pengembangan Sumberdaya Manusia	Pendidikan Sekolah Menengah Kejuruan		110.000.000,00	DINAS PENDIDIKAN
	1.01.02.1.02.0037	Penyediaan Biaya Personil Peserta Didik Sekolah Menengah Kejuruan														

NO	KODE	URUSAN / BIDANG URUSAN / PROGRAM / OUTCOME / KEGIATAN / SUB KEGIATAN	INDIKATOR PROGRAM / KEGIATAN / SUB KEGIATAN	TARGET AKHIR PERIODE RENSTRA OPD	REALISASI CAPAIAN RENJA OPD TAHUN 2024	PRAKIRAAN CAPAIAN TARGET RENJA OPD TAHUN 2025	CAPAIAN KINERJA DAN KERANGKA PENDANAAN						KELOMPOK SASARAN	PRAKIRAAN MAJU RENCANA TAHUN 2027		PERANGKAT DAERAH PENANGGUNG JAWAB
							TARGET 2026	PAGU INDIKATIF (Rp)	LOKASI	SUMBER DANA	PRIORITAS			TARGET	PAGU INDIKATIF (Rp)	
											NASIONAL	DAERAH				
1	2	3	4	5	6	7	8	9	10	11	12	13	14	15	16	17
			Jumlah Peserta Didik Sekolah Menengah Kejuruan yang Menerima Biaya Personil Peserta Didik				1 Peserta didik	9.969.235,00	Semua Kota/Kab, Semua Kecamatan, Semua Kel/Desa	DAU YANG DITENTUKAN PENGGUNAANNYA BIDANG PENDIDIKAN	Memperkuat pembangunan sumber daya manusia (SDM), sains, teknologi, pendidikan, kesehatan, prestasi olahraga, kesetaraan gender, serta penguatan peran perempuan, pemuda (generasi milenial dan generasi Z), dan penyandang disabilitas.	1. Peningkatan Kualitas Pendidikan dan Pengembangan Sumberdaya Manusia	Pendidikan Sekolah Menengah Kejuruan		15.000.000,00	DINAS PENDIDIKAN
	1.01.02.1.02.0041	Pembinaan Minat, Bakat dan Kreativitas Siswa														
			Jumlah Siswa yang Mengikuti Ajang Kompetisi/Lomba Akademik dan Non Akademik				500 Peserta Didik	302.380.710,00	Semua Kota/Kab, Semua Kecamatan, Semua Kel/Desa	DAU YANG DITENTUKAN PENGGUNAANNYA BIDANG PENDIDIKAN	Memperkuat pembangunan sumber daya manusia (SDM), sains, teknologi, pendidikan, kesehatan, prestasi olahraga, kesetaraan gender, serta penguatan peran perempuan, pemuda (generasi milenial dan generasi Z), dan penyandang disabilitas.	1. Peningkatan Kualitas Pendidikan dan Pengembangan Sumberdaya Manusia	Pendidikan Sekolah Menengah Kejuruan		110.000.000,00	DINAS PENDIDIKAN
	1.01.02.1.02.0042	Penyediaan Pendidik dan Tenaga Kependidikan bagi Satuan Pendidikan Sekolah Menengah Kejuruan														

NO	KODE	URUSAN / BIDANG URUSAN / PROGRAM / OUTCOME / KEGIATAN / SUB KEGIATAN	INDIKATOR PROGRAM / KEGIATAN / SUB KEGIATAN	TARGET AKHIR PERIODE RENSTRA OPD	REALISASI CAPAIAN RENJA OPD TAHUN 2024	PRAKIRAAN CAPAIAN TARGET RENJA OPD TAHUN 2025	CAPAIAN KINERJA DAN KERANGKA PENDANAAN						KELOMPOK SASARAN	PRAKIRAAN MAJU RENCANA TAHUN 2027		PERANGKAT DAERAH PENANGGUNG JAWAB
							TARGET 2026	PAGU INDIKATIF (Rp)	LOKASI	SUMBER DANA	PRIORITAS			TARGET	PAGU INDIKATIF (Rp)	
											NASIONAL	DAERAH				
1	2	3	4	5	6	7	8	9	10	11	12	13	14	15	16	17
			Jumlah Pendidik dan Tenaga Kependidikan yang Tersedia pada Satuan Pendidikan Sekolah Menengah Kejuruan				400 Orang	13.480.120.161,00	Semua Kota/Kab, Semua Kecamatan, Semua Kel/Desa	DAU YANG DITENTUKAN PENGGUNAANNYA BIDANG PENDIDIKAN	Memperkuat pembangunan sumber daya manusia (SDM), sains, teknologi, pendidikan, kesehatan, prestasi olahraga, kesetaraan gender, serta penguatan peran perempuan, pemuda (generasi milenial dan generasi Z), dan penyandang disabilitas.	1. Peningkatan Kualitas Pendidikan dan Pengembangan Sumberdaya Manusia	Pendidikan Sekolah Menengah Kejuruan		14.828.998.723,00	DINAS PENDIDIKAN
	1.01.02.1.02.0043	Pengembangan Karir Pendidik dan Tenaga Kependidikan pada Satuan Pendidikan Sekolah Menengah Kejuruan														
			Jumlah Pendidik dan Tenaga Kependidikan yang Mendapatkan Fasilitasi Kenaikan Pangkat/Golongan, Pemberian Promosi, Peningkatan Kompetensi dan Kualifikasi				30 Orang	1.301.174.496,00	Semua Kota/Kab, Semua Kecamatan, Semua Kel/Desa	DAU YANG DITENTUKAN PENGGUNAANNYA BIDANG PENDIDIKAN	Memperkuat pembangunan sumber daya manusia (SDM), sains, teknologi, pendidikan, kesehatan, prestasi olahraga, kesetaraan gender, serta penguatan peran perempuan, pemuda (generasi milenial dan generasi Z), dan penyandang disabilitas.	1. Peningkatan Kualitas Pendidikan dan Pengembangan Sumberdaya Manusia	Pendidikan Sekolah Menengah Kejuruan		12.558.920,00	DINAS PENDIDIKAN
	1.01.02.1.02.0045	Pembinaan Kelembagaan dan Manajemen Sekolah Menengah Kejuruan														

NO	KODE	URUSAN / BIDANG URUSAN / PROGRAM / OUTCOME / KEGIATAN / SUB KEGIATAN	INDIKATOR PROGRAM / KEGIATAN / SUB KEGIATAN	TARGET AKHIR PERIODE RENSTRA OPD	REALISASI CAPAIAN RENJA OPD TAHUN 2024	PRAKIRAAN CAPAIAN TARGET RENJA OPD TAHUN 2025	CAPAIAN KINERJA DAN KERANGKA PENDANAAN						KELOMPOK SASARAN	PRAKIRAAN MAJU RENCANA TAHUN 2027		PERANGKAT DAERAH PENANGGUNG JAWAB
							TARGET 2026	PAGU INDIKATIF (Rp)	LOKASI	SUMBER DANA	PRIORITAS			TARGET	PAGU INDIKATIF (Rp)	
											NASIONAL	DAERAH				
1	2	3	4	5	6	7	8	9	10	11	12	13	14	15	16	17
			Jumlah Sekolah Menengah Kejuruan yang Dilaksanakan Pembinaan Kelembagaan dan Manajemen				194 Satuan Pendidikan	2.628.561.114,00	Semua Kota/Kab, Semua Kecamatan, Semua Kel/Desa	DAU YANG DITENTUKAN PENGGUNAANNYA BIDANG PENDIDIKAN, DAK FISIK-BIDANG PENDIDIKAN-SMK	Memperkuat pembangunan sumber daya manusia (SDM), sains, teknologi, pendidikan, kesehatan, prestasi olahraga, kesetaraan gender, serta penguatan peran perempuan, pemuda (generasi milenial dan generasi Z), dan penyandang disabilitas.	1. Peningkatan Kualitas Pendidikan dan Pengembangan Sumberdaya Manusia	Pendidikan Sekolah Menengah Kejuruan		4.614.588.440,00	DINAS PENDIDIKAN
	1.01.02.1.02.0046	Pengelolaan Dana BOS Sekolah Menengah Kejuruan														
			Jumlah Sekolah Menengah Kejuruan yang Mengelola Dana BOS				194 Satuan Pendidikan	76.536.160.000,00	Semua Kota/Kab, Semua Kecamatan, Semua Kel/Desa	DAK NON FISIK-BOS REGULER, DAK NON FISIK-BOS KINERJA	Memperkuat pembangunan sumber daya manusia (SDM), sains, teknologi, pendidikan, kesehatan, prestasi olahraga, kesetaraan gender, serta penguatan peran perempuan, pemuda (generasi milenial dan generasi Z), dan penyandang disabilitas.	1. Peningkatan Kualitas Pendidikan dan Pengembangan Sumberdaya Manusia	Pendidikan Sekolah Menengah Kejuruan		81.000.000.000,00	DINAS PENDIDIKAN
	1.01.02.1.02.0047	Peningkatan Kapasitas Pengelolaan Dana BOS Sekolah Menengah Kejuruan														

NO	KODE	URUSAN / BIDANG URUSAN / PROGRAM / OUTCOME / KEGIATAN / SUB KEGIATAN	INDIKATOR PROGRAM / KEGIATAN / SUB KEGIATAN	TARGET AKHIR PERIODE RENSTRA OPD	REALISASI CAPAIAN RENJA OPD TAHUN 2024	PRAKIRAAN CAPAIAN TARGET RENJA OPD TAHUN 2025	CAPAIAN KINERJA DAN KERANGKA PENDANAAN						KELOMPOK SASARAN	PRAKIRAAN MAJU RENCANA TAHUN 2027		PERANGKAT DAERAH PENANGGUNG JAWAB
							TARGET 2026	PAGU INDIKATIF (Rp)	LOKASI	SUMBER DANA	PRIORITAS			TARGET	PAGU INDIKATIF (Rp)	
											NASIONAL	DAERAH				
1	2	3	4	5	6	7	8	9	10	11	12	13	14	15	16	17
			Jumlah Tenaga Pengelola yang Meningkat Kapasitasnya dalam Pengelolaan Dana BOS Sekolah Menengah Kejuruan				1 Orang	99.417.395,00	Semua Kota/Kab, Semua Kecamatan, Semua Kel/Desa	DAU YANG DITENTUKAN PENGGUNAANNYA BIDANG PENDIDIKAN	Memperkuat pembangunan sumber daya manusia (SDM), sains, teknologi, pendidikan, kesehatan, prestasi olahraga, kesetaraan gender, serta penguatan peran perempuan, pemuda (generasi milenial dan generasi Z), dan penyandang disabilitas.	1. Peningkatan Kualitas Pendidikan dan Pengembangan Sumberdaya Manusia	Pendidikan Sekolah Menengah Kejuruan		55.000.000,00	DINAS PENDIDIKAN
	1.01.02.1.02.0048	Pemeliharaan Mebel														
			Jumlah Mebel Sekolah yang Dilaksanakan Pemeliharaan				0 Unit	0,00	Semua Kota/Kab, Semua Kecamatan, Semua Kel/Desa	DAK FISIK-BIDANG PENDIDIKAN-SMK	Memperkuat pembangunan sumber daya manusia (SDM), sains, teknologi, pendidikan, kesehatan, prestasi olahraga, kesetaraan gender, serta penguatan peran perempuan, pemuda (generasi milenial dan generasi Z), dan penyandang disabilitas.	1. Peningkatan Kualitas Pendidikan dan Pengembangan Sumberdaya Manusia	Pendidikan Sekolah Menengah Kejuruan		100.000.000,00	DINAS PENDIDIKAN
	1.01.02.1.02.0052	Pelatihan Penggunaan Aplikasi Bidang Pendidikan														

NO	KODE	URUSAN / BIDANG URUSAN / PROGRAM / OUTCOME / KEGIATAN / SUB KEGIATAN	INDIKATOR PROGRAM / KEGIATAN / SUB KEGIATAN	TARGET AKHIR PERIODE RENSTRA OPD	REALISASI CAPAIAN RENJA OPD TAHUN 2024	PRAKIRAAN CAPAIAN TARGET RENJA OPD TAHUN 2025	CAPAIAN KINERJA DAN KERANGKA PENDANAAN						KELOMPOK SASARAN	PRAKIRAAN MAJU RENCANA TAHUN 2027		PERANGKAT DAERAH PENANGGUNG JAWAB
							TARGET 2026	PAGU INDIKATIF (Rp)	LOKASI	SUMBER DANA	PRIORITAS			TARGET	PAGU INDIKATIF (Rp)	
											NASIONAL	DAERAH				
1	2	3	4	5	6	7	8	9	10	11	12	13	14	15	16	17
			Jumlah peserta pelatihan penggunaan aplikasi di bidang pendidikan yang dilaksanakan				1 Orang	14.158.375,00	Semua Kota/Kab, Semua Kecamatan, Semua Kel/Desa	DAU YANG DITENTUKAN PENGGUNAANNYA BIDANG PENDIDIKAN	Memperkuat pembangunan sumber daya manusia (SDM), sains, teknologi, pendidikan, kesehatan, prestasi olahraga, kesetaraan gender, serta penguatan peran perempuan, pemuda (generasi milenial dan generasi Z), dan penyandang disabilitas.	1. Peningkatan Kualitas Pendidikan dan Pengembangan Sumberdaya Manusia	Pendidikan Sekolah Menengah Kejuruan		16.500.000,00	DINAS PENDIDIKAN
	1.01.02.1.02.0053	Koordinasi, Perencanaan, Supervisi dan Evaluasi Layanan di Bidang Pendidikan														
			Jumlah Dokumen Hasil Koordinasi, Perencanaan, Supervisi dan Evaluasi Layanan di Bidang Pendidikan				1 Dokumen	49.975.605,00	Semua Kota/Kab, Semua Kecamatan, Semua Kel/Desa	DAU YANG DITENTUKAN PENGGUNAANNYA BIDANG PENDIDIKAN	Memperkuat pembangunan sumber daya manusia (SDM), sains, teknologi, pendidikan, kesehatan, prestasi olahraga, kesetaraan gender, serta penguatan peran perempuan, pemuda (generasi milenial dan generasi Z), dan penyandang disabilitas.	1. Peningkatan Kualitas Pendidikan dan Pengembangan Sumberdaya Manusia	Pendidikan Sekolah Menengah Kejuruan		55.000.000,00	DINAS PENDIDIKAN
	1.01.02.1.02.0054	Sosialisasi dan Advokasi Kebijakan Bidang Pendidikan														

NO	KODE	URUSAN / BIDANG URUSAN / PROGRAM / OUTCOME / KEGIATAN / SUB KEGIATAN	INDIKATOR PROGRAM / KEGIATAN / SUB KEGIATAN	TARGET AKHIR PERIODE RENSTRA OPD	REALISASI CAPAIAN RENJA OPD TAHUN 2024	PRAKIRAAN CAPAIAN TARGET RENJA OPD TAHUN 2025	CAPAIAN KINERJA DAN KERANGKA PENDANAAN						KELOMPOK SASARAN	PRAKIRAAN MAJU RENCANA TAHUN 2027		PERANGKAT DAERAH PENANGGUNG JAWAB
							TARGET 2026	PAGU INDIKATIF (Rp)	LOKASI	SUMBER DANA	PRIORITAS			TARGET	PAGU INDIKATIF (Rp)	
											NASIONAL	DAERAH				
1	2	3	4	5	6	7	8	9	10	11	12	13	14	15	16	17
			Jumlah kegiatan sosialisasi dan advokasi kebijakan di bidang Pendidikan yang dilaksanakan				1 Dokumen	100.272.375,00	Semua Kota/Kab, Semua Kecamatan, Semua Kel/Desa	DAU YANG DITENTUKAN PENGGUNAANNYA BIDANG PENDIDIKAN	Memperkuat pembangunan sumber daya manusia (SDM), sains, teknologi, pendidikan, kesehatan, prestasi olahraga, kesetaraan gender, serta penguatan peran perempuan, pemuda (generasi milenial dan generasi Z), dan penyandang disabilitas.	1. Peningkatan Kualitas Pendidikan dan Pengembangan Sumberdaya Manusia	Pendidikan Sekolah Menengah Kejuruan		111.851.080,00	DINAS PENDIDIKAN
	1.01.02.1.02.0059	Pemberian layanan pendampingan bagi satuan pendidikan untuk pencegahan perundungan, kekerasan, dan intoleransi														
			Jumlah kegiatan pendampingan bagi satuan pendidikan untuk pencegahan perundungan, kekerasan, dan intoleransi				0 Kegiatan	18.135.826,00	Semua Kota/Kab, Semua Kecamatan, Semua Kel/Desa	DAU YANG DITENTUKAN PENGGUNAANNYA BIDANG PENDIDIKAN	Memperkuat pembangunan sumber daya manusia (SDM), sains, teknologi, pendidikan, kesehatan, prestasi olahraga, kesetaraan gender, serta penguatan peran perempuan, pemuda (generasi milenial dan generasi Z), dan penyandang disabilitas.	1. Peningkatan Kualitas Pendidikan dan Pengembangan Sumberdaya Manusia	Pendidikan Sekolah Menengah Kejuruan		55.000.000,00	DINAS PENDIDIKAN
	1.01.02.1.02.0062	Rehabilitasi sedang/berat Sarana, Prasarana dan Utilitas Sekolah														

NO	KODE	URUSAN / BIDANG URUSAN / PROGRAM / OUTCOME / KEGIATAN / SUB KEGIATAN	INDIKATOR PROGRAM / KEGIATAN / SUB KEGIATAN	TARGET AKHIR PERIODE RENSTRA OPD	REALISASI CAPAIAN RENJA OPD TAHUN 2024	PRAKIRAAN CAPAIAN TARGET RENJA OPD TAHUN 2025	CAPAIAN KINERJA DAN KERANGKA PENDANAAN						KELOMPOK SASARAN	PRAKIRAAN MAJU RENCANA TAHUN 2027		PERANGKAT DAERAH PENANGGUNG JAWAB
							TARGET 2026	PAGU INDIKATIF (Rp)	LOKASI	SUMBER DANA	PRIORITAS			TARGET	PAGU INDIKATIF (Rp)	
											NASIONAL	DAERAH				
1	2	3	4	5	6	7	8	9	10	11	12	13	14	15	16	17
			Jumlah Sarana, Prasarana dan Utilitas Sekolah yang Telah Direhabilitasi sedang/berat				4 Unit	3.804.000,00	Semua Kota/Kab, Semua Kecamatan, Semua Kel/Desa	DAK FISIK-BIDANG PENDIDIKAN-SMK	Memperkuat pembangunan sumber daya manusia (SDM), sains, teknologi, pendidikan, kesehatan, prestasi olahraga, kesetaraan gender, serta penguatan peran perempuan, pemuda (generasi milenial dan generasi Z), dan penyandang disabilitas.	1. Peningkatan Kualitas Pendidikan dan Pengembangan Sumberdaya Manusia	Pendidikan Sekolah Menengah Kejuruan		110.000.000,00	DINAS PENDIDIKAN
	1.01.02.1.02.0063	Rehabilitasi Ruang Praktik Peserta Didik														
			Jumlah Ruang Praktik Peserta Didik yang Telah Direhabilitasi				1 Ruang	3.804.000,00	Semua Kota/Kab, Semua Kecamatan, Semua Kel/Desa	DAK FISIK-BIDANG PENDIDIKAN-SMK	Memperkuat pembangunan sumber daya manusia (SDM), sains, teknologi, pendidikan, kesehatan, prestasi olahraga, kesetaraan gender, serta penguatan peran perempuan, pemuda (generasi milenial dan generasi Z), dan penyandang disabilitas.	1. Peningkatan Kualitas Pendidikan dan Pengembangan Sumberdaya Manusia	Pendidikan Sekolah Menengah Kejuruan		110.000.000,00	DINAS PENDIDIKAN
	1.01.02.1.02.0064	Pembangunan Ruang Kelas Baru														

NO	KODE	URUSAN / BIDANG URUSAN / PROGRAM / OUTCOME / KEGIATAN / SUB KEGIATAN	INDIKATOR PROGRAM / KEGIATAN / SUB KEGIATAN	TARGET AKHIR PERIODE RENSTRA OPD	REALISASI CAPAIAN RENJA OPD TAHUN 2024	PRAKIRAAN CAPAIAN TARGET RENJA OPD TAHUN 2025	CAPAIAN KINERJA DAN KERANGKA PENDANAAN						KELOMPOK SASARAN	PRAKIRAAN MAJU RENCANA TAHUN 2027		PERANGKAT DAERAH PENANGGUNG JAWAB
							TARGET 2026	PAGU INDIKATIF (Rp)	LOKASI	SUMBER DANA	PRIORITAS			TARGET	PAGU INDIKATIF (Rp)	
											NASIONAL	DAERAH				
1	2	3	4	5	6	7	8	9	10	11	12	13	14	15	16	17
			Jumlah Ruang Kelas Baru yang Bertambah				4 Ruang	12.680.000,00	Semua Kota/Kab, Semua Kecamatan, Semua Kel/Desa	DAK FISIK-BIDANG PENDIDIKAN-SMK	Memperkuat pembangunan sumber daya manusia (SDM), sains, teknologi, pendidikan, kesehatan, prestasi olahraga, kesetaraan gender, serta penguatan peran perempuan, pemuda (generasi milenial dan generasi Z), dan penyandang disabilitas.	1. Peningkatan Kualitas Pendidikan dan Pengembangan Sumberdaya Manusia	Pendidikan Sekolah Menengah Kejuruan		110.000.000,00	DINAS PENDIDIKAN
	1.01.02.1.02.0065	Pembangunan Rumah Dinas Kepala Sekolah/Guru/Penjaga Sekolah														
			Jumlah Rumah Dinas Kepala Sekolah/Guru/Penjaga Sekolah yang Telah Dibangun				1 Unit	12.680.000,00	Semua Kota/Kab, Semua Kecamatan, Semua Kel/Desa	DAK FISIK-BIDANG PENDIDIKAN-SMK	Memperkuat pembangunan sumber daya manusia (SDM), sains, teknologi, pendidikan, kesehatan, prestasi olahraga, kesetaraan gender, serta penguatan peran perempuan, pemuda (generasi milenial dan generasi Z), dan penyandang disabilitas.	1. Peningkatan Kualitas Pendidikan dan Pengembangan Sumberdaya Manusia	Pendidikan Sekolah Menengah Kejuruan		110.000.000,00	DINAS PENDIDIKAN
	1.01.02.1.02.0069	Rehabilitasi sedang/berat Ruang Kelas Sekolah														

NO	KODE	URUSAN / BIDANG URUSAN / PROGRAM / OUTCOME / KEGIATAN / SUB KEGIATAN	INDIKATOR PROGRAM / KEGIATAN / SUB KEGIATAN	TARGET AKHIR PERIODE RENSTRA OPD	REALISASI CAPAIAN RENJA OPD TAHUN 2024	PRAKIRAAN CAPAIAN TARGET RENJA OPD TAHUN 2025	CAPAIAN KINERJA DAN KERANGKA PENDANAAN						KELOMPOK SASARAN	PRAKIRAAN MAJU RENCANA TAHUN 2027		PERANGKAT DAERAH PENANGGUNG JAWAB
							TARGET 2026	PAGU INDIKATIF (Rp)	LOKASI	SUMBER DANA	PRIORITAS			TARGET	PAGU INDIKATIF (Rp)	
											NASIONAL	DAERAH				
1	2	3	4	5	6	7	8	9	10	11	12	13	14	15	16	17
			Jumlah Ruang Kelas Sekolah yang Telah Direhabilitasi sedang/berat				36 Ruang	3.804.000,00	Semua Kota/Kab, Semua Kecamatan, Semua Kel/Desa	DAK FISIK-BIDANG PENDIDIKAN-SMK	Memperkuat pembangunan sumber daya manusia (SDM), sains, teknologi, pendidikan, kesehatan, prestasi olahraga, kesetaraan gender, serta penguatan peran perempuan, pemuda (generasi milenial dan generasi Z), dan penyandang disabilitas.	1. Peningkatan Kualitas Pendidikan dan Pengembangan Sumberdaya Manusia	Pendidikan Sekolah Menengah Kejuruan		110.000.000,00	DINAS PENDIDIKAN
	1.01.02.1.02.0071	Rehabilitasi sedang/berat Asrama Sekolah														
			Jumlah Asrama Sekolah yang Telah Direhabilitasi sedang/berat				1 Unit	3.804.000,00	Semua Kota/Kab, Semua Kecamatan, Semua Kel/Desa	DAK FISIK-BIDANG PENDIDIKAN-SMK	Memperkuat pembangunan sumber daya manusia (SDM), sains, teknologi, pendidikan, kesehatan, prestasi olahraga, kesetaraan gender, serta penguatan peran perempuan, pemuda (generasi milenial dan generasi Z), dan penyandang disabilitas.	1. Peningkatan Kualitas Pendidikan dan Pengembangan Sumberdaya Manusia	Pendidikan Sekolah Menengah Kejuruan		110.000.000,00	DINAS PENDIDIKAN
	1.01.02.1.02.0073	Bimbingan Teknis, Pelatihan, dan/atau Magang/PKL untuk Peningkatan Kapasitas Bidang Pendidikan														

NO	KODE	URUSAN / BIDANG URUSAN / PROGRAM / OUTCOME / KEGIATAN / SUB KEGIATAN	INDIKATOR PROGRAM / KEGIATAN / SUB KEGIATAN	TARGET AKHIR PERIODE RENSTRA OPD	REALISASI CAPAIAN RENJA OPD TAHUN 2024	PRAKIRAAN CAPAIAN TARGET RENJA OPD TAHUN 2025	CAPAIAN KINERJA DAN KERANGKA PENDANAAN						KELOMPOK SASARAN	PRAKIRAAN MAJU RENCANA TAHUN 2027		PERANGKAT DAERAH PENANGGUNG JAWAB
							TARGET 2026	PAGU INDIKATIF (Rp)	LOKASI	SUMBER DANA	PRIORITAS			TARGET	PAGU INDIKATIF (Rp)	
											NASIONAL	DAERAH				
1	2	3	4	5	6	7	8	9	10	11	12	13	14	15	16	17
			Jumlah Peserta Bimbingan Teknis, Pelatihan, dan/atau Magang/PKL untuk Peningkatan Kapasitas Bidang Pendidikan yang dilaksanakan				20 Orang	21.071.268,00	Semua Kota/Kab, Semua Kecamatan, Semua Kel/Desa	DAU YANG DITENTUKAN PENGGUNAANNYA BIDANG PENDIDIKAN	Memperkuat pembangunan sumber daya manusia (SDM), sains, teknologi, pendidikan, kesehatan, prestasi olahraga, kesetaraan gender, serta penguatan peran perempuan, pemuda (generasi milenial dan generasi Z), dan penyandang disabilitas.	1. Peningkatan Kualitas Pendidikan dan Pengembangan Sumberdaya Manusia	Pendidikan Sekolah Menengah Kejuruan		110.000.000,00	DINAS PENDIDIKAN
	1.01.02.1.02.0075	Rehabilitasi sedang/berat Perpustakaan Sekolah														
			Jumlah Perpustakaan Sekolah yang Telah Direhabilitasi sedang/berat				1 Ruang	3.804.000,00	Semua Kota/Kab, Semua Kecamatan, Semua Kel/Desa	DAK FISIK-BIDANG PENDIDIKAN-SMK	Memperkuat pembangunan sumber daya manusia (SDM), sains, teknologi, pendidikan, kesehatan, prestasi olahraga, kesetaraan gender, serta penguatan peran perempuan, pemuda (generasi milenial dan generasi Z), dan penyandang disabilitas.	1. Peningkatan Kualitas Pendidikan dan Pengembangan Sumberdaya Manusia	Pendidikan Sekolah Menengah Kejuruan		110.000.000,00	DINAS PENDIDIKAN

NO	KODE	URUSAN / BIDANG URUSAN / PROGRAM / OUTCOME / KEGIATAN / SUB KEGIATAN	INDIKATOR PROGRAM / KEGIATAN / SUB KEGIATAN	TARGET AKHIR PERIODE RENSTRA OPD	REALISASI CAPAIAN RENJA OPD TAHUN 2024	PRAKIRAAN CAPAIAN TARGET RENJA OPD TAHUN 2025	CAPAIAN KINERJA DAN KERANGKA PENDANAAN						KELOMPOK SASARAN	PRAKIRAAN MAJU RENCANA TAHUN 2027		PERANGKAT DAERAH PENANGGUNG JAWAB
							TARGET 2026	PAGU INDIKATIF (Rp)	LOKASI	SUMBER DANA	PRIORITAS			TARGET	PAGU INDIKATIF (Rp)	
											NASIONAL	DAERAH				
1	2	3	4	5	6	7	8	9	10	11	12	13	14	15	16	17
	1.01.02.1.03	Pengelolaan Pendidikan Khusus	*Tingkat partisipasi warga negara usia 4 sampai 18 tahun penyandang disabilitas yang berpartisipasi dalam pendidikan khusus*	-			100 %	15.174.069.591,00			Memperkuat pembangunan sumber daya manusia (SDM), sains, teknologi, pendidikan, kesehatan, prestasi olahraga, kesetaraan gender, serta penguatan peran perempuan, pemuda (generasi milenial dan generasi Z), dan penyandang disabilitas.	1. Peningkatan Kualitas Pendidikan dan Pengembangan Sumberdaya Manusia	Pendidikan Khusus	-	27.567.981.525,00	DINAS PENDIDIKAN
	1.01.02.1.03.0001	Pembangunan Unit Sekolah Baru (USB)														
			Jumlah Sekolah Baru yang Telah Dibangun				1 Unit	12.680.000,00	Semua Kota/Kab, Semua Kecamatan, Semua Kel/Desa	DAK FISIK-BIDANG PENDIDIKAN-REGULER-SLB	Memperkuat pembangunan sumber daya manusia (SDM), sains, teknologi, pendidikan, kesehatan, prestasi olahraga, kesetaraan gender, serta penguatan peran perempuan, pemuda (generasi milenial dan generasi Z), dan penyandang disabilitas.	1. Peningkatan Kualitas Pendidikan dan Pengembangan Sumberdaya Manusia	Pendidikan Khusus		110.000.000,00	DINAS PENDIDIKAN
	1.01.02.1.03.0003	Pembangunan Ruang Guru/Kepala Sekolah/TU														

NO	KODE	URUSAN / BIDANG URUSAN / PROGRAM / OUTCOME / KEGIATAN / SUB KEGIATAN	INDIKATOR PROGRAM / KEGIATAN / SUB KEGIATAN	TARGET AKHIR PERIODE RENSTRA OPD	REALISASI CAPAIAN RENJA OPD TAHUN 2024	PRAKIRAAN CAPAIAN TARGET RENJA OPD TAHUN 2025	CAPAIAN KINERJA DAN KERANGKA PENDANAAN						KELOMPOK SASARAN	PRAKIRAAN MAJU RENCANA TAHUN 2027		PERANGKAT DAERAH PENANGGUNG JAWAB
							TARGET 2026	PAGU INDIKATIF (Rp)	LOKASI	SUMBER DANA	PRIORITAS			TARGET	PAGU INDIKATIF (Rp)	
											NASIONAL	DAERAH				
1	2	3	4	5	6	7	8	9	10	11	12	13	14	15	16	17
			Jumlah Ruang Guru/Kepala Sekolah/TU yang Telah Dibangun				3 Ruang	12.680.000,00	Semua Kota/Kab, Semua Kecamatan, Semua Kel/Desa	DAK FISIK-BIDANG PENDIDIKAN-REGULER-SLB	Memperkuat pembangunan sumber daya manusia (SDM), sains, teknologi, pendidikan, kesehatan, prestasi olahraga, kesetaraan gender, serta penguatan peran perempuan, pemuda (generasi milenial dan generasi Z), dan penyandang disabilitas.	1. Peningkatan Kualitas Pendidikan dan Pengembangan Sumberdaya Manusia	Pendidikan Khusus		110.000.000,00	DINAS PENDIDIKAN
	1.01.02.1.03.0004	Pembangunan Ruang Unit Kesehatan Sekolah														
			Jumlah Ruang Unit Kesehatan Sekolah yang Telah Dibangun				2 Ruang	12.680.000,00	Semua Kota/Kab, Semua Kecamatan, Semua Kel/Desa	DAK FISIK-BIDANG PENDIDIKAN-REGULER-SLB	Memperkuat pembangunan sumber daya manusia (SDM), sains, teknologi, pendidikan, kesehatan, prestasi olahraga, kesetaraan gender, serta penguatan peran perempuan, pemuda (generasi milenial dan generasi Z), dan penyandang disabilitas.	1. Peningkatan Kualitas Pendidikan dan Pengembangan Sumberdaya Manusia	Pendidikan Khusus		110.000.000,00	DINAS PENDIDIKAN
	1.01.02.1.03.0007	Pembangunan Asrama Sekolah														

NO	KODE	URUSAN / BIDANG URUSAN / PROGRAM / OUTCOME / KEGIATAN / SUB KEGIATAN	INDIKATOR PROGRAM / KEGIATAN / SUB KEGIATAN	TARGET AKHIR PERIODE RENSTRA OPD	REALISASI CAPAIAN RENJA OPD TAHUN 2024	PRAKIRAAN CAPAIAN TARGET RENJA OPD TAHUN 2025	CAPAIAN KINERJA DAN KERANGKA PENDANAAN						KELOMPOK SASARAN	PRAKIRAAN MAJU RENCANA TAHUN 2027		PERANGKAT DAERAH PENANGGUNG JAWAB
							TARGET 2026	PAGU INDIKATIF (Rp)	LOKASI	SUMBER DANA	PRIORITAS			TARGET	PAGU INDIKATIF (Rp)	
											NASIONAL	DAERAH				
1	2	3	4	5	6	7	8	9	10	11	12	13	14	15	16	17
			Jumlah Asrama Sekolah yang Telah Dibangun				1 Unit	12.680.000,00	Semua Kota/Kab, Semua Kecamatan, Semua Kel/Desa	DAK FISIK-BIDANG PENDIDIKAN-REGULER-SLB	Memperkuat pembangunan sumber daya manusia (SDM), sains, teknologi, pendidikan, kesehatan, prestasi olahraga, kesetaraan gender, serta penguatan peran perempuan, pemuda (generasi milenial dan generasi Z), dan penyandang disabilitas.	1. Peningkatan Kualitas Pendidikan dan Pengembangan Sumberdaya Manusia	Pendidikan Khusus		110.000.000,00	DINAS PENDIDIKAN
	1.01.02.1.03.0008	Pembangunan Sarana, Prasarana dan Utilitas Sekolah														
			Jumlah Sarana, Prasarana dan Utilitas Sekolah yang Telah Dibangun				1 Unit	12.680.000,00	Semua Kota/Kab, Semua Kecamatan, Semua Kel/Desa	DAK FISIK-BIDANG PENDIDIKAN-REGULER-SLB	Memperkuat pembangunan sumber daya manusia (SDM), sains, teknologi, pendidikan, kesehatan, prestasi olahraga, kesetaraan gender, serta penguatan peran perempuan, pemuda (generasi milenial dan generasi Z), dan penyandang disabilitas.	1. Peningkatan Kualitas Pendidikan dan Pengembangan Sumberdaya Manusia	Pendidikan Khusus		200.000.000,00	DINAS PENDIDIKAN
	1.01.02.1.03.0035	Pengadaan Mebel Sekolah														

NO	KODE	URUSAN / BIDANG URUSAN / PROGRAM / OUTCOME / KEGIATAN / SUB KEGIATAN	INDIKATOR PROGRAM / KEGIATAN / SUB KEGIATAN	TARGET AKHIR PERIODE RENSTRA OPD	REALISASI CAPAIAN RENJA OPD TAHUN 2024	PRAKIRAAN CAPAIAN TARGET RENJA OPD TAHUN 2025	CAPAIAN KINERJA DAN KERANGKA PENDANAAN						KELOMPOK SASARAN	PRAKIRAAN MAJU RENCANA TAHUN 2027		PERANGKAT DAERAH PENANGGUNG JAWAB
							TARGET 2026	PAGU INDIKATIF (Rp)	LOKASI	SUMBER DANA	PRIORITAS			TARGET	PAGU INDIKATIF (Rp)	
											NASIONAL	DAERAH				
1	2	3	4	5	6	7	8	9	10	11	12	13	14	15	16	17
			Jumlah Mebel Sekolah yang Tersedia				0 Paket	0,00	Semua Kota/Kab, Semua Kecamatan, Semua Kel/Desa	DAU YANG DITENTUKAN PENGGUNAANNYA BIDANG PENDIDIKAN	Memperkuat pembangunan sumber daya manusia (SDM), sains, teknologi, pendidikan, kesehatan, prestasi olahraga, kesetaraan gender, serta penguatan peran perempuan, pemuda (generasi milenial dan generasi Z), dan penyandang disabilitas.	1. Peningkatan Kualitas Pendidikan dan Pengembangan Sumberdaya Manusia	Pendidikan Khusus		0,00	DINAS PENDIDIKAN
	1.01.02.1.03.0036	Pengadaaan Alat Rumah Tangga Sekolah														
			Jumlah Alat Rumah Tangga yang Tersedia				0 Paket	0,00	Semua Kota/Kab, Semua Kecamatan, Semua Kel/Desa	DAU YANG DITENTUKAN PENGGUNAANNYA BIDANG PENDIDIKAN	Memperkuat pembangunan sumber daya manusia (SDM), sains, teknologi, pendidikan, kesehatan, prestasi olahraga, kesetaraan gender, serta penguatan peran perempuan, pemuda (generasi milenial dan generasi Z), dan penyandang disabilitas.	1. Peningkatan Kualitas Pendidikan dan Pengembangan Sumberdaya Manusia	Pendidikan Khusus		0,00	DINAS PENDIDIKAN
	1.01.02.1.03.0037	Pengadaan Perlengkapan Sekolah														

NO	KODE	URUSAN / BIDANG URUSAN / PROGRAM / OUTCOME / KEGIATAN / SUB KEGIATAN	INDIKATOR PROGRAM / KEGIATAN / SUB KEGIATAN	TARGET AKHIR PERIODE RENSTRA OPD	REALISASI CAPAIAN RENJA OPD TAHUN 2024	PRAKIRAAN CAPAIAN TARGET RENJA OPD TAHUN 2025	CAPAIAN KINERJA DAN KERANGKA PENDANAAN						KELOMPOK SASARAN	PRAKIRAAN MAJU RENCANA TAHUN 2027		PERANGKAT DAERAH PENANGGUNG JAWAB
							TARGET 2026	PAGU INDIKATIF (Rp)	LOKASI	SUMBER DANA	PRIORITAS			TARGET	PAGU INDIKATIF (Rp)	
											NASIONAL	DAERAH				
1	2	3	4	5	6	7	8	9	10	11	12	13	14	15	16	17
			Jumlah Perlengkapan Sekolah yang Tersedia				1 Paket	0,00	Semua Kota/Kab, Semua Kecamatan, Semua Kel/Desa	DAU YANG DITENTUKAN PENGGUNAANNYA BIDANG PENDIDIKAN	Memperkuat pembangunan sumber daya manusia (SDM), sains, teknologi, pendidikan, kesehatan, prestasi olahraga, kesetaraan gender, serta penguatan peran perempuan, pemuda (generasi milenial dan generasi Z), dan penyandang disabilitas.	1. Peningkatan Kualitas Pendidikan dan Pengembangan Sumberdaya Manusia	Pendidikan Khusus		55.000.000,00	DINAS PENDIDIKAN
	1.01.02.1.03.0038	Pengadaan Perlengkapan Peserta Didik														
			Jumlah Perlengkapan Peserta Didik yang Tersedia				1 Paket	0,00	Semua Kota/Kab, Semua Kecamatan, Semua Kel/Desa	DAU YANG DITENTUKAN PENGGUNAANNYA BIDANG PENDIDIKAN	Memperkuat pembangunan sumber daya manusia (SDM), sains, teknologi, pendidikan, kesehatan, prestasi olahraga, kesetaraan gender, serta penguatan peran perempuan, pemuda (generasi milenial dan generasi Z), dan penyandang disabilitas.	1. Peningkatan Kualitas Pendidikan dan Pengembangan Sumberdaya Manusia	Pendidikan Khusus		55.000.000,00	DINAS PENDIDIKAN
	1.01.02.1.03.0040	Pengadaaan Alat Praktik dan Peraga Peserta Didik														

NO	KODE	URUSAN / BIDANG URUSAN / PROGRAM / OUTCOME / KEGIATAN / SUB KEGIATAN	INDIKATOR PROGRAM / KEGIATAN / SUB KEGIATAN	TARGET AKHIR PERIODE RENSTRA OPD	REALISASI CAPAIAN RENJA OPD TAHUN 2024	PRAKIRAAN CAPAIAN TARGET RENJA OPD TAHUN 2025	CAPAIAN KINERJA DAN KERANGKA PENDANAAN						KELOMPOK SASARAN	PRAKIRAAN MAJU RENCANA TAHUN 2027		PERANGKAT DAERAH PENANGGUNG JAWAB
							TARGET 2026	PAGU INDIKATIF (Rp)	LOKASI	SUMBER DANA	PRIORITAS			TARGET	PAGU INDIKATIF (Rp)	
											NASIONAL	DAERAH				
1	2	3	4	5	6	7	8	9	10	11	12	13	14	15	16	17
			Jumlah Alat Praktik dan Peraga Peserta Didik yang Tersedia				1 Paket	1.990.760.000,00	Semua Kota/Kab, Semua Kecamatan, Semua Kel/Desa	DAK FISIK-BIDANG PENDIDIKAN-REGULER-SLB	Memperkuat pembangunan sumber daya manusia (SDM), sains, teknologi, pendidikan, kesehatan, prestasi olahraga, kesetaraan gender, serta penguatan peran perempuan, pemuda (generasi milenial dan generasi Z), dan penyandang disabilitas.	1. Peningkatan Kualitas Pendidikan dan Pengembangan Sumberdaya Manusia	Pendidikan Khusus		110.000.000,00	DINAS PENDIDIKAN
	1.01.02.1.03.0042	Pemeliharaan Rutin Sarana, Prasarana dan Utilitas Sekolah														
			Jumlah Sarana, Prasarana dan Utilitas Sekolah yang Dilaksanakan Pemeliharaan				1 Unit	3.804.000,00	Semua Kota/Kab, Semua Kecamatan, Semua Kel/Desa	DAK FISIK-BIDANG PENDIDIKAN-REGULER-SLB	Memperkuat pembangunan sumber daya manusia (SDM), sains, teknologi, pendidikan, kesehatan, prestasi olahraga, kesetaraan gender, serta penguatan peran perempuan, pemuda (generasi milenial dan generasi Z), dan penyandang disabilitas.	1. Peningkatan Kualitas Pendidikan dan Pengembangan Sumberdaya Manusia	Pendidikan Khusus		110.000.000,00	DINAS PENDIDIKAN
	1.01.02.1.03.0044	Penyediaan Biaya Personil Peserta Didik Pendidikan Khusus														

NO	KODE	URUSAN / BIDANG URUSAN / PROGRAM / OUTCOME / KEGIATAN / SUB KEGIATAN	INDIKATOR PROGRAM / KEGIATAN / SUB KEGIATAN	TARGET AKHIR PERIODE RENSTRA OPD	REALISASI CAPAIAN RENJA OPD TAHUN 2024	PRAKIRAAN CAPAIAN TARGET RENJA OPD TAHUN 2025	CAPAIAN KINERJA DAN KERANGKA PENDANAAN						KELOMPOK SASARAN	PRAKIRAAN MAJU RENCANA TAHUN 2027		PERANGKAT DAERAH PENANGGUNG JAWAB
							TARGET 2026	PAGU INDIKATIF (Rp)	LOKASI	SUMBER DANA	PRIORITAS			TARGET	PAGU INDIKATIF (Rp)	
											NASIONAL	DAERAH				
1	2	3	4	5	6	7	8	9	10	11	12	13	14	15	16	17
			Jumlah Peserta Didik Pendidikan Khusus yang Menerima Biaya Personil Peserta Didik				1 Peserta Didik	9.968.730,00	Semua Kota/Kab, Semua Kecamatan, Semua Kel/Desa	DAU YANG DITENTUKAN PENGGUNAANNYA BIDANG PENDIDIKAN	Memperkuat pembangunan sumber daya manusia (SDM), sains, teknologi, pendidikan, kesehatan, prestasi olahraga, kesetaraan gender, serta penguatan peran perempuan, pemuda (generasi milenial dan generasi Z), dan penyandang disabilitas.	1. Peningkatan Kualitas Pendidikan dan Pengembangan Sumberdaya Manusia	Pendidikan Khusus		12.498.706.000,00	DINAS PENDIDIKAN
	1.01.02.1.03.0048	Pembinaan Minat, Bakat dan Kreativitas Siswa														
			Jumlah Siswa yang Mengikuti Ajang Kompetisi/Lomba Akademik dan Non Akademik				1 Peserta Didik	106.487.220,00	Semua Kota/Kab, Semua Kecamatan, Semua Kel/Desa	DAU YANG DITENTUKAN PENGGUNAANNYA BIDANG PENDIDIKAN	Memperkuat pembangunan sumber daya manusia (SDM), sains, teknologi, pendidikan, kesehatan, prestasi olahraga, kesetaraan gender, serta penguatan peran perempuan, pemuda (generasi milenial dan generasi Z), dan penyandang disabilitas.	1. Peningkatan Kualitas Pendidikan dan Pengembangan Sumberdaya Manusia	Pendidikan Khusus		258.500.000,00	DINAS PENDIDIKAN
	1.01.02.1.03.0049	Penyediaan Pendidik dan Tenaga Kependidikan bagi Satuan Pendidikan Khusus														

NO	KODE	URUSAN / BIDANG URUSAN / PROGRAM / OUTCOME / KEGIATAN / SUB KEGIATAN	INDIKATOR PROGRAM / KEGIATAN / SUB KEGIATAN	TARGET AKHIR PERIODE RENSTRA OPD	REALISASI CAPAIAN RENJA OPD TAHUN 2024	PRAKIRAAN CAPAIAN TARGET RENJA OPD TAHUN 2025	CAPAIAN KINERJA DAN KERANGKA PENDANAAN						KELOMPOK SASARAN	PRAKIRAAN MAJU RENCANA TAHUN 2027		PERANGKAT DAERAH PENANGGUNG JAWAB
							TARGET 2026	PAGU INDIKATIF (Rp)	LOKASI	SUMBER DANA	PRIORITAS			TARGET	PAGU INDIKATIF (Rp)	
											NASIONAL	DAERAH				
1	2	3	4	5	6	7	8	9	10	11	12	13	14	15	16	17
			Jumlah Pendidik dan Tenaga Kependidikan yang Tersedia pada Satuan Pendidikan Khusus				1 Orang	483.838.360,00	Semua Kota/Kab, Semua Kecamatan, Semua Kel/Desa	DAU YANG DITENTUKAN PENGGUNAANNYA BIDANG PENDIDIKAN	Memperkuat pembangunan sumber daya manusia (SDM), sains, teknologi, pendidikan, kesehatan, prestasi olahraga, kesetaraan gender, serta penguatan peran perempuan, pemuda (generasi milenial dan generasi Z), dan penyandang disabilitas.	1. Peningkatan Kualitas Pendidikan dan Pengembangan Sumberdaya Manusia	Pendidikan Khusus		500.000.000,00	DINAS PENDIDIKAN
	1.01.02.1.03.0050	Pengembangan Karir Pendidik dan Tenaga Kependidikan pada Satuan Pendidikan Khusus														
			Jumlah Pendidik dan Tenaga Kependidikan yang Mendapatkan Fasilitasi Kenaikan Pangkat/Golongan, Pemberian Promosi, Peningkatan Kompetensi dan Kualifikasi				37 Orang	674.957.987,00	Semua Kota/Kab, Semua Kecamatan, Semua Kel/Desa	DAU YANG DITENTUKAN PENGGUNAANNYA BIDANG PENDIDIKAN	Memperkuat pembangunan sumber daya manusia (SDM), sains, teknologi, pendidikan, kesehatan, prestasi olahraga, kesetaraan gender, serta penguatan peran perempuan, pemuda (generasi milenial dan generasi Z), dan penyandang disabilitas.	1. Peningkatan Kualitas Pendidikan dan Pengembangan Sumberdaya Manusia	Pendidikan Khusus		33.000.000,00	DINAS PENDIDIKAN
	1.01.02.1.03.0051	Pembinaan Kelembagaan dan Manajemen Sekolah Pendidikan Khusus														

NO	KODE	URUSAN / BIDANG URUSAN / PROGRAM / OUTCOME / KEGIATAN / SUB KEGIATAN	INDIKATOR PROGRAM / KEGIATAN / SUB KEGIATAN	TARGET AKHIR PERIODE RENSTRA OPD	REALISASI CAPAIAN RENJA OPD TAHUN 2024	PRAKIRAAN CAPAIAN TARGET RENJA OPD TAHUN 2025	CAPAIAN KINERJA DAN KERANGKA PENDANAAN						KELOMPOK SASARAN	PRAKIRAAN MAJU RENCANA TAHUN 2027		PERANGKAT DAERAH PENANGGUNG JAWAB
							TARGET 2026	PAGU INDIKATIF (Rp)	LOKASI	SUMBER DANA	PRIORITAS			TARGET	PAGU INDIKATIF (Rp)	
											NASIONAL	DAERAH				
1	2	3	4	5	6	7	8	9	10	11	12	13	14	15	16	17
			Jumlah Sekolah Pendidikan Khusus yang Dilaksanakan Pembinaan Kelembagaan dan Manajemen				41 Satuan Pendidikan	282.963.299,00	Semua Kota/Kab, Semua Kecamatan, Semua Kel/Desa	DAU YANG DITENTUKAN PENGGUNAANNYA BIDANG PENDIDIKAN, DAK FISIK-BIDANG PENDIDIKAN-REGULER-SLB	Memperkuat pembangunan sumber daya manusia (SDM), sains, teknologi, pendidikan, kesehatan, prestasi olahraga, kesetaraan gender, serta penguatan peran perempuan, pemuda (generasi milenial dan generasi Z), dan penyandang disabilitas.	1. Peningkatan Kualitas Pendidikan dan Pengembangan Sumberdaya Manusia	Pendidikan Khusus		311.275.525,00	DINAS PENDIDIKAN
	1.01.02.1.03.0052	Pengelolaan Dana BOS Sekolah Pendidikan Khusus														
			Jumlah Sekolah Pendidikan Khusus yang Mengelola Dana BOS				41 Satuan Pendidikan	11.362.460.000,00	Semua Kota/Kab, Semua Kecamatan, Semua Kel/Desa	DAK NON FISIK-BOS REGULER, DAK NON FISIK-BOS KINERJA	Memperkuat pembangunan sumber daya manusia (SDM), sains, teknologi, pendidikan, kesehatan, prestasi olahraga, kesetaraan gender, serta penguatan peran perempuan, pemuda (generasi milenial dan generasi Z), dan penyandang disabilitas.	1. Peningkatan Kualitas Pendidikan dan Pengembangan Sumberdaya Manusia	Pendidikan Khusus		12.000.000.000,00	DINAS PENDIDIKAN
	1.01.02.1.03.0053	Peningkatan Kapasitas Pengelolaan Dana BOS Sekolah Pendidikan Khusus														

NO	KODE	URUSAN / BIDANG URUSAN / PROGRAM / OUTCOME / KEGIATAN / SUB KEGIATAN	INDIKATOR PROGRAM / KEGIATAN / SUB KEGIATAN	TARGET AKHIR PERIODE RENSTRA OPD	REALISASI CAPAIAN RENJA OPD TAHUN 2024	PRAKIRAAN CAPAIAN TARGET RENJA OPD TAHUN 2025	CAPAIAN KINERJA DAN KERANGKA PENDANAAN						KELOMPOK SASARAN	PRAKIRAAN MAJU RENCANA TAHUN 2027		PERANGKAT DAERAH PENANGGUNG JAWAB
							TARGET 2026	PAGU INDIKATIF (Rp)	LOKASI	SUMBER DANA	PRIORITAS			TARGET	PAGU INDIKATIF (Rp)	
											NASIONAL	DAERAH				
1	2	3	4	5	6	7	8	9	10	11	12	13	14	15	16	17
			Jumlah Tenaga Pengelola yang Meningkat Kapasitasnya dalam Pengelolaan Dana BOS Sekolah Pendidikan Khusus				5 Orang	53.946.096,00	Semua Kota/Kab, Semua Kecamatan, Semua Kel/Desa	DAU YANG DITENTUKAN PENGGUNAANNYA BIDANG PENDIDIKAN	Memperkuat pembangunan sumber daya manusia (SDM), sains, teknologi, pendidikan, kesehatan, prestasi olahraga, kesetaraan gender, serta penguatan peran perempuan, pemuda (generasi milenial dan generasi Z), dan penyandang disabilitas.	1. Peningkatan Kualitas Pendidikan dan Pengembangan Sumberdaya Manusia	Pendidikan Khusus		55.000.000,00	DINAS PENDIDIKAN
	1.01.02.1.03.0054	Pemeliharaan Mebel														
			Jumlah Mebel Sekolah yang Dilaksanakan Pemeliharaan				0 Unit	0,00	Semua Kota/Kab, Semua Kecamatan, Semua Kel/Desa	DAK FISIK-BIDANG PENDIDIKAN-REGULER-SLB	Memperkuat pembangunan sumber daya manusia (SDM), sains, teknologi, pendidikan, kesehatan, prestasi olahraga, kesetaraan gender, serta penguatan peran perempuan, pemuda (generasi milenial dan generasi Z), dan penyandang disabilitas.	1. Peningkatan Kualitas Pendidikan dan Pengembangan Sumberdaya Manusia	Pendidikan Khusus		100.000.000,00	DINAS PENDIDIKAN
	1.01.02.1.03.0059	Koordinasi, Perencanaan, Supervisi dan Evaluasi Layanan di Bidang Pendidikan														

NO	KODE	URUSAN / BIDANG URUSAN / PROGRAM / OUTCOME / KEGIATAN / SUB KEGIATAN	INDIKATOR PROGRAM / KEGIATAN / SUB KEGIATAN	TARGET AKHIR PERIODE RENSTRA OPD	REALISASI CAPAIAN RENJA OPD TAHUN 2024	PRAKIRAAN CAPAIAN TARGET RENJA OPD TAHUN 2025	CAPAIAN KINERJA DAN KERANGKA PENDANAAN						KELOMPOK SASARAN	PRAKIRAAN MAJU RENCANA TAHUN 2027		PERANGKAT DAERAH PENANGGUNG JAWAB
							TARGET 2026	PAGU INDIKATIF (Rp)	LOKASI	SUMBER DANA	PRIORITAS			TARGET	PAGU INDIKATIF (Rp)	
											NASIONAL	DAERAH				
1	2	3	4	5	6	7	8	9	10	11	12	13	14	15	16	17
			Jumlah Dokumen Hasil Koordinasi, Perencanaan, Supervisi dan Evaluasi Layanan di Bidang Pendidikan				1 Dokumen	56.936.514,00	Semua Kota/Kab, Semua Kecamatan, Semua Kel/Desa	DAU YANG DITENTUKAN PENGGUNAANNYA BIDANG PENDIDIKAN	Memperkuat pembangunan sumber daya manusia (SDM), sains, teknologi, pendidikan, kesehatan, prestasi olahraga, kesetaraan gender, serta penguatan peran perempuan, pemuda (generasi milenial dan generasi Z), dan penyandang disabilitas.	1. Peningkatan Kualitas Pendidikan dan Pengembangan Sumberdaya Manusia	Pendidikan Khusus		55.000.000,00	DINAS PENDIDIKAN
	1.01.02.1.03.0060	Sosialisasi dan Advokasi Kebijakan Bidang Pendidikan														
			Jumlah kegiatan sosialisasi dan advokasi kebijakan di bidang Pendidikan yang dilaksanakan				1 Dokumen	14.071.268,00	Semua Kota/Kab, Semua Kecamatan, Semua Kel/Desa	DAU YANG DITENTUKAN PENGGUNAANNYA BIDANG PENDIDIKAN	Memperkuat pembangunan sumber daya manusia (SDM), sains, teknologi, pendidikan, kesehatan, prestasi olahraga, kesetaraan gender, serta penguatan peran perempuan, pemuda (generasi milenial dan generasi Z), dan penyandang disabilitas.	1. Peningkatan Kualitas Pendidikan dan Pengembangan Sumberdaya Manusia	Pendidikan Khusus		16.500.000,00	DINAS PENDIDIKAN
	1.01.02.1.03.0066	Pemberian layanan pendampingan bagi satuan pendidikan untuk pencegahan perundungan, kekerasan, dan intoleransi														

NO	KODE	URUSAN / BIDANG URUSAN / PROGRAM / OUTCOME / KEGIATAN / SUB KEGIATAN	INDIKATOR PROGRAM / KEGIATAN / SUB KEGIATAN	TARGET AKHIR PERIODE RENSTRA OPD	REALISASI CAPAIAN RENJA OPD TAHUN 2024	PRAKIRAAN CAPAIAN TARGET RENJA OPD TAHUN 2025	CAPAIAN KINERJA DAN KERANGKA PENDANAAN						KELOMPOK SASARAN	PRAKIRAAN MAJU RENCANA TAHUN 2027		PERANGKAT DAERAH PENANGGUNG JAWAB
							TARGET 2026	PAGU INDIKATIF (Rp)	LOKASI	SUMBER DANA	PRIORITAS			TARGET	PAGU INDIKATIF (Rp)	
											NASIONAL	DAERAH				
1	2	3	4	5	6	7	8	9	10	11	12	13	14	15	16	17
			Jumlah kegiatan pendampingan bagi satuan pendidikan untuk pencegahan perundungan, kekerasan, dan intoleransi				1 Kegiatan	34.972.117,00	Semua Kota/Kab, Semua Kecamatan, Semua Kel/Desa	DAU YANG DITENTUKAN PENGGUNAANNYA BIDANG PENDIDIKAN	Memperkuat pembangunan sumber daya manusia (SDM), sains, teknologi, pendidikan, kesehatan, prestasi olahraga, kesetaraan gender, serta penguatan peran perempuan, pemuda (generasi milenial dan generasi Z), dan penyandang disabilitas.	1. Peningkatan Kualitas Pendidikan dan Pengembangan Sumberdaya Manusia	Pendidikan Khusus		55.000.000,00	DINAS PENDIDIKAN
	1.01.02.1.03.0067	Rehabilitasi sedang/berat Ruang Unit Kesehatan Sekolah														
			Jumlah Ruang Unit Kesehatan Sekolah yang Telah Direhabilitasi sedang/berat				1 Ruang	3.804.000,00	Semua Kota/Kab, Semua Kecamatan, Semua Kel/Desa	DAK FISIK-BIDANG PENDIDIKAN-REGULER-SLB	Memperkuat pembangunan sumber daya manusia (SDM), sains, teknologi, pendidikan, kesehatan, prestasi olahraga, kesetaraan gender, serta penguatan peran perempuan, pemuda (generasi milenial dan generasi Z), dan penyandang disabilitas.	1. Peningkatan Kualitas Pendidikan dan Pengembangan Sumberdaya Manusia	Pendidikan Khusus		110.000.000,00	DINAS PENDIDIKAN
	1.01.02.1.03.0069	Rehabilitasi Sedang/Berat Sarana, Prasarana dan Utilitas Sekolah														

NO	KODE	URUSAN / BIDANG URUSAN / PROGRAM / OUTCOME / KEGIATAN / SUB KEGIATAN	INDIKATOR PROGRAM / KEGIATAN / SUB KEGIATAN	TARGET AKHIR PERIODE RENSTRA OPD	REALISASI CAPAIAN RENJA OPD TAHUN 2024	PRAKIRAAN CAPAIAN TARGET RENJA OPD TAHUN 2025	CAPAIAN KINERJA DAN KERANGKA PENDANAAN						KELOMPOK SASARAN	PRAKIRAAN MAJU RENCANA TAHUN 2027		PERANGKAT DAERAH PENANGGUNG JAWAB
							TARGET 2026	PAGU INDIKATIF (Rp)	LOKASI	SUMBER DANA	PRIORITAS			TARGET	PAGU INDIKATIF (Rp)	
											NASIONAL	DAERAH				
1	2	3	4	5	6	7	8	9	10	11	12	13	14	15	16	17
			Jumlah Sarana, Prasarana dan Utilitas Sekolah yang Telah Direhabilitasi Sedang/Berat				1 Unit	3.804.000,00	Semua Kota/Kab, Semua Kecamatan, Semua Kel/Desa	DAK FISIK-BIDANG PENDIDIKAN-REGULER-SLB	Memperkuat pembangunan sumber daya manusia (SDM), sains, teknologi, pendidikan, kesehatan, prestasi olahraga, kesetaraan gender, serta penguatan peran perempuan, pemuda (generasi milenial dan generasi Z), dan penyandang disabilitas.	1. Peningkatan Kualitas Pendidikan dan Pengembangan Sumberdaya Manusia	Pendidikan Khusus		110.000.000,00	DINAS PENDIDIKAN
	1.01.02.1.03.0070	Pembangunan Ruang Kelas Baru														
			Jumlah Ruang Kelas Sekolah yang Bertambah				1 Ruang	12.680.000,00	Semua Kota/Kab, Semua Kecamatan, Semua Kel/Desa	DAK FISIK-BIDANG PENDIDIKAN-REGULER-SLB	Memperkuat pembangunan sumber daya manusia (SDM), sains, teknologi, pendidikan, kesehatan, prestasi olahraga, kesetaraan gender, serta penguatan peran perempuan, pemuda (generasi milenial dan generasi Z), dan penyandang disabilitas.	1. Peningkatan Kualitas Pendidikan dan Pengembangan Sumberdaya Manusia	Pendidikan Khusus		110.000.000,00	DINAS PENDIDIKAN
	1.01.02.1.03.0076	Rehabilitasi Sedang/Berat Asrama Sekolah														

NO	KODE	URUSAN / BIDANG URUSAN / PROGRAM / OUTCOME / KEGIATAN / SUB KEGIATAN	INDIKATOR PROGRAM / KEGIATAN / SUB KEGIATAN	TARGET AKHIR PERIODE RENSTRA OPD	REALISASI CAPAIAN RENJA OPD TAHUN 2024	PRAKIRAAN CAPAIAN TARGET RENJA OPD TAHUN 2025	CAPAIAN KINERJA DAN KERANGKA PENDANAAN						KELOMPOK SASARAN	PRAKIRAAN MAJU RENCANA TAHUN 2027		PERANGKAT DAERAH PENANGGUNG JAWAB
							TARGET 2026	PAGU INDIKATIF (Rp)	LOKASI	SUMBER DANA	PRIORITAS			TARGET	PAGU INDIKATIF (Rp)	
											NASIONAL	DAERAH				
1	2	3	4	5	6	7	8	9	10	11	12	13	14	15	16	17
			Jumlah Asrama Sekolah yang Telah Direhabilitasi Sedang/Berat				1 Unit	3.804.000,00	Semua Kota/Kab, Semua Kecamatan, Semua Kel/Desa	DAK FISIK-BIDANG PENDIDIKAN-REGULER-SLB	Memperkuat pembangunan sumber daya manusia (SDM), sains, teknologi, pendidikan, kesehatan, prestasi olahraga, kesetaraan gender, serta penguatan peran perempuan, pemuda (generasi milenial dan generasi Z), dan penyandang disabilitas.	1. Peningkatan Kualitas Pendidikan dan Pengembangan Sumberdaya Manusia	Pendidikan Khusus		110.000.000,00	DINAS PENDIDIKAN
	1.01.02.1.03.0079	Rehabilitasi sedang/berat Ruang Kelas Sekolah														
			Jumlah Ruang Kelas Sekolah yang Telah Direhabilitasi sedang berat				2 Ruang	3.804.000,00	Semua Kota/Kab, Semua Kecamatan, Semua Kel/Desa	DAK FISIK-BIDANG PENDIDIKAN-REGULER-SLB	Memperkuat pembangunan sumber daya manusia (SDM), sains, teknologi, pendidikan, kesehatan, prestasi olahraga, kesetaraan gender, serta penguatan peran perempuan, pemuda (generasi milenial dan generasi Z), dan penyandang disabilitas.	1. Peningkatan Kualitas Pendidikan dan Pengembangan Sumberdaya Manusia	Pendidikan Khusus		110.000.000,00	DINAS PENDIDIKAN
	1.01.02.1.03.0080	Rehabilitasi sedang/berat Ruang Guru/Kepala Sekolah/TU														

NO	KODE	URUSAN / BIDANG URUSAN / PROGRAM / OUTCOME / KEGIATAN / SUB KEGIATAN	INDIKATOR PROGRAM / KEGIATAN / SUB KEGIATAN	TARGET AKHIR PERIODE RENSTRA OPD	REALISASI CAPAIAN RENJA OPD TAHUN 2024	PRAKIRAAN CAPAIAN TARGET RENJA OPD TAHUN 2025	CAPAIAN KINERJA DAN KERANGKA PENDANAAN						KELOMPOK SASARAN	PRAKIRAAN MAJU RENCANA TAHUN 2027		PERANGKAT DAERAH PENANGGUNG JAWAB
							TARGET 2026	PAGU INDIKATIF (Rp)	LOKASI	SUMBER DANA	PRIORITAS			TARGET	PAGU INDIKATIF (Rp)	
											NASIONAL	DAERAH				
1	2	3	4	5	6	7	8	9	10	11	12	13	14	15	16	17
			Jumlah Ruang Guru/Kepala Sekolah/TU yang Telah Direhabilitasi sedang/berat				1 Ruang	3.804.000,00	Semua Kota/Kab, Semua Kecamatan, Semua Kel/Desa	DAK FISIK-BIDANG PENDIDIKAN-REGULER-SLB	Memperkuat pembangunan sumber daya manusia (SDM), sains, teknologi, pendidikan, kesehatan, prestasi olahraga, kesetaraan gender, serta penguatan peran perempuan, pemuda (generasi milenial dan generasi Z), dan penyandang disabilitas.	1. Peningkatan Kualitas Pendidikan dan Pengembangan Sumberdaya Manusia	Pendidikan Khusus		110.000.000,00	DINAS PENDIDIKAN
	1.01.02.1.03.0084	Pembangunan Ruang Pusat Sumber Anak Berkebutuhan Khusus														
			Jumlah Ruang Pusat Sumber Anak Berkebutuhan Khusus yang Telah Dibangun				1 Ruang	3.804.000,00	Semua Kota/Kab, Semua Kecamatan, Semua Kel/Desa	DAK FISIK-BIDANG PENDIDIKAN-REGULER-SLB	Memperkuat pembangunan sumber daya manusia (SDM), sains, teknologi, pendidikan, kesehatan, prestasi olahraga, kesetaraan gender, serta penguatan peran perempuan, pemuda (generasi milenial dan generasi Z), dan penyandang disabilitas.	1. Peningkatan Kualitas Pendidikan dan Pengembangan Sumberdaya Manusia	Pendidikan Khusus		55.000.000,00	DINAS PENDIDIKAN
3.	**1.01.04**	**PROGRAM PENDIDIK DAN TENAGA KEPENDIDIKAN**					**01:12 Rasio**	**200.038.972,00**							**220.000.000,00**	
		[Meningkatnya mutu dan distribusi pendidik dan tenaga pendidikan]	**Indeks Pemerataan Guru** **Persentase Guru yang Memiliki Sertifikat Pendidik**	**97.30** **99.74**	**88.05** **99.64**	**88.05** **99.64**	**90.05** **99.66**	**200.038.972,00**	-	-	-	-	-	-	**220.000.000,00**	-

NO	KODE	URUSAN / BIDANG URUSAN / PROGRAM / OUTCOME / KEGIATAN / SUB KEGIATAN	INDIKATOR PROGRAM / KEGIATAN / SUB KEGIATAN	TARGET AKHIR PERIODE RENSTRA OPD	REALISASI CAPAIAN RENJA OPD TAHUN 2024	PRAKIRAAN CAPAIAN TARGET RENJA OPD TAHUN 2025	CAPAIAN KINERJA DAN KERANGKA PENDANAAN						KELOMPOK SASARAN	PRAKIRAAN MAJU RENCANA TAHUN 2027		PERANGKAT DAERAH PENANGGUNG JAWAB
							TARGET 2026	PAGU INDIKATIF (Rp)	LOKASI	SUMBER DANA	PRIORITAS			TARGET	PAGU INDIKATIF (Rp)	
											NASIONAL	DAERAH				
1	2	3	4	5	6	7	8	9	10	11	12	13	14	15	16	17
	1.01.04.1.01	Pemindahan Pendidik dan Tenaga Kependidikan Lintas Kabupaten/Kota dalam 1 (Satu) Provinsi	*Rasio Guru terhadap murid pendidikan Menengah Atas*	-			1:12 Rasio	200.038.972,00			Memperkuat pembangunan sumber daya manusia (SDM), sains, teknologi, pendidikan, kesehatan, prestasi olahraga, kesetaraan gender, serta penguatan peran perempuan, pemuda (generasi milenial dan generasi Z), dan penyandang disabilitas.	1. Peningkatan Kualitas Pendidikan dan Pengembangan Sumberdaya Manusia	Pendidik dan Tenaga Kependidikan Lintas Kabupaten/Kota dalam 1 (Satu) Provinsi	-	220.000.000,00	DINAS PENDIDIKAN
	1.01.04.1.01.0001	Perhitungan dan Pemetaan Pendidik dan Tenaga Kependidikan Satuan Pendidikan Menengah dan Pendidikan Khusus														
			Jumlah Dokumen Hasil Perhitungan dan Pemetaan Pendidik dan Tenaga Kependidikan Satuan Pendidikan Menengah dan Pendidikan Khusus				2 Dokumen	100.031.986,00	Semua Kota/Kab, Semua Kecamatan, Semua Kel/Desa	DAU YANG DITENTUKAN PENGGUNAANNYA BIDANG PENDIDIKAN	Memperkuat pembangunan sumber daya manusia (SDM), sains, teknologi, pendidikan, kesehatan, prestasi olahraga, kesetaraan gender, serta penguatan peran perempuan, pemuda (generasi milenial dan generasi Z), dan penyandang disabilitas.	1. Peningkatan Kualitas Pendidikan dan Pengembangan Sumberdaya Manusia	Pendidik dan Tenaga Kependidikan Lintas Kabupaten/Kota dalam 1 (Satu) Provinsi		110.000.000,00	DINAS PENDIDIKAN
	1.01.04.1.01.0002	Penataan Pendistribusian Pendidik dan Tenaga Kependidikan Satuan Pendidikan Menengah dan Pendidikan Khusus														

NO	KODE	URUSAN / BIDANG URUSAN / PROGRAM / OUTCOME / KEGIATAN / SUB KEGIATAN	INDIKATOR PROGRAM / KEGIATAN / SUB KEGIATAN	TARGET AKHIR PERIODE RENSTRA OPD	REALISASI CAPAIAN RENJA OPD TAHUN 2024	PRAKIRAAN CAPAIAN TARGET RENJA OPD TAHUN 2025	CAPAIAN KINERJA DAN KERANGKA PENDANAAN						KELOMPOK SASARAN	PRAKIRAAN MAJU RENCANA TAHUN 2027		PERANGKAT DAERAH PENANGGUNG JAWAB
							TARGET 2026	PAGU INDIKATIF (Rp)	LOKASI	SUMBER DANA	PRIORITAS			TARGET	PAGU INDIKATIF (Rp)	
											NASIONAL	DAERAH				
1	2	3	4	5	6	7	8	9	10	11	12	13	14	15	16	17
			Jumlah Laporan Hasil Pelaksanaan Penataan Pendistribusian Pendidik dan Tenaga Kependidikan Satuan Pendidikan Menengah dan Pendidikan Khusus				2 Laporan	100.006.986,00	Semua Kota/Kab, Semua Kecamatan, Semua Kel/Desa	DAU YANG DITENTUKAN PENGGUNAANNYA BIDANG PENDIDIKAN	Memperkuat pembangunan sumber daya manusia (SDM), sains, teknologi, pendidikan, kesehatan, prestasi olahraga, kesetaraan gender, serta penguatan peran perempuan, pemuda (generasi milenial dan generasi Z), dan penyandang disabilitas.	1. Peningkatan Kualitas Pendidikan dan Pengembangan Sumberdaya Manusia	Pendidik dan Tenaga Kependidikan Lintas Kabupaten/Kota dalam 1 (Satu) Provinsi		110.000.000,00	DINAS PENDIDIKAN
4.	**1.01.06**	**PROGRAM PENGEMBANGAN BAHASA DAN SASTRA**					**-**	**49.450.000,00**							**55.000.000,00**	
		[Terlestarikannya Bahasa dan Sastra Daerah]	**Persentase Pengembangan Bahasa dan Sastra**	**53**	**0**	**45**	**45**	**49.450.000,00**	-	-	-	-	-	-	**55.000.000,00**	-
	1.01.06.1.01	Pembinaan, Pengembangan dan Perlindungan Bahasa dan Sastra yang Penuturannya Lintas Daerah Kabupaten/Kota dalam 1 (Satu) Daerah Provinsi	*Presentase pelaksanaan pengembangan Bahasa dan Sastra*	-			100 %	49.450.000,00			Memperkuat pembangunan sumber daya manusia (SDM), sains, teknologi, pendidikan, kesehatan, prestasi olahraga, kesetaraan gender, serta penguatan peran perempuan, pemuda (generasi milenial dan generasi Z), dan penyandang disabilitas.	1. Peningkatan Kualitas Pendidikan dan Pengembangan Sumberdaya Manusia	PENGEMBANGAN BAHASA DAN SASTRA	-	55.000.000,00	DINAS PENDIDIKAN
	1.01.06.1.01.0011	Penyusunan Kebijakan Strategis														

NO	KODE	URUSAN / BIDANG URUSAN / PROGRAM / OUTCOME / KEGIATAN / SUB KEGIATAN	INDIKATOR PROGRAM / KEGIATAN / SUB KEGIATAN	TARGET AKHIR PERIODE RENSTRA OPD	REALISASI CAPAIAN RENJA OPD TAHUN 2024	PRAKIRAAN CAPAIAN TARGET RENJA OPD TAHUN 2025	CAPAIAN KINERJA DAN KERANGKA PENDANAAN						KELOMPOK SASARAN	PRAKIRAAN MAJU RENCANA TAHUN 2027		PERANGKAT DAERAH PENANGGUNG JAWAB
							TARGET 2026	PAGU INDIKATIF (Rp)	LOKASI	SUMBER DANA	PRIORITAS			TARGET	PAGU INDIKATIF (Rp)	
											NASIONAL	DAERAH				
1	2	3	4	5	6	7	8	9	10	11	12	13	14	15	16	17
			Jumlah kebijakan strategis dan regulasi yang mendukung upaya pelestarian bahasa daerah di lingkup provinsi.				1 Dokumen	49.450.000,00	Semua Kota/Kab, Semua Kecamatan, Semua Kel/Desa	DAU YANG DITENTUKAN PENGGUNAANNYA BIDANG PENDIDIKAN	Memperkuat pembangunan sumber daya manusia (SDM), sains, teknologi, pendidikan, kesehatan, prestasi olahraga, kesetaraan gender, serta penguatan peran perempuan, pemuda (generasi milenial dan generasi Z), dan penyandang disabilitas.	1. Peningkatan Kualitas Pendidikan dan Pengembangan Sumberdaya Manusia	PENGEMBANGAN BAHASA DAN SASTRA		55.000.000,00	DINAS PENDIDIKAN
		CABANG DINAS BOLAANG MONGONDOW SELATAN						**192.151.419,00**							**219.824.132,00**	
	1	**URUSAN PEMERINTAHAN WAJIB YANG BERKAITAN DENGAN PELAYANAN DASAR**						**192.151.419,00**							**219.824.132,00**	
	1.01	**URUSAN PEMERINTAHAN BIDANG PENDIDIKAN**						**192.151.419,00**							**219.824.132,00**	
1.	**1.01.01**	**PROGRAM PENUNJANG URUSAN PEMERINTAHAN DAERAH PROVINSI**					**-**	**187.325.920,00**							**213.745.692,00**	
		[Meningkatnya efektivitas tata kelola administrasi dan manajemen perkantoran]	**-**	**-**	**-**	**-**	**-**	**187.325.920,00**	-	-	-	-	-	-	**213.745.692,00**	-
	1.01.01.1.02	Administrasi Keuangan Perangkat Daerah	-	-			-	14.326.003,00			-	-	-	-	16.886.411,00	CABANG DINAS BOLAANG MONGONDOW SELATAN
	1.01.01.1.02.0003	Pelaksanaan Penatausahaan dan Pengujian/Verifikasi Keuangan SKPD														
			Jumlah Dokumen Penatausahaan dan Pengujian/Verifikasi Keuangan SKPD				24 Dokumen	5.869.170,00	Semua Kota/Kab, Semua Kecamatan, Semua Kel/Desa	DANA ALOKASI UMUM (DAU)	-	-	-		6.749.966,00	CABANG DINAS BOLAANG MONGONDOW SELATAN
	1.01.01.1.02.0004	Koordinasi dan Pelaksanaan Akuntansi SKPD														
			Jumlah Dokumen Hasil Koordinasi dan Pelaksanaan Akuntansi SKPD				24 Dokumen	8.456.833,00	Semua Kota/Kab, Semua Kecamatan, Semua Kel/Desa	DANA ALOKASI UMUM (DAU)	-	-	-		10.136.445,00	CABANG DINAS BOLAANG MONGONDOW SELATAN

NO	KODE	URUSAN / BIDANG URUSAN / PROGRAM / OUTCOME / KEGIATAN / SUB KEGIATAN	INDIKATOR PROGRAM / KEGIATAN / SUB KEGIATAN	TARGET AKHIR PERIODE RENSTRA OPD	REALISASI CAPAIAN RENJA OPD TAHUN 2024	PRAKIRAAN CAPAIAN TARGET RENJA OPD TAHUN 2025	CAPAIAN KINERJA DAN KERANGKA PENDANAAN						KELOMPOK SASARAN	PRAKIRAAN MAJU RENCANA TAHUN 2027		PERANGKAT DAERAH PENANGGUNG JAWAB
							TARGET 2026	PAGU INDIKATIF (Rp)	LOKASI	SUMBER DANA	PRIORITAS			TARGET	PAGU INDIKATIF (Rp)	
											NASIONAL	DAERAH				
1	2	3	4	5	6	7	8	9	10	11	12	13	14	15	16	17
	1.01.01.1.06	Administrasi Umum Perangkat Daerah	-	-			-	61.680.968,00			-	-	-	-	66.885.380,00	CABANG DINAS BOLAANG MONGONDOW SELATAN
	1.01.01.1.06.0002	Penyediaan Peralatan dan Perlengkapan Kantor														
			Jumlah Paket Peralatan dan Perlengkapan Kantor yang Disediakan				4 Paket	1.994.135,00	Semua Kota/Kab, Semua Kecamatan, Semua Kel/Desa	DANA ALOKASI UMUM (DAU)	-	-	-		2.284.935,00	CABANG DINAS BOLAANG MONGONDOW SELATAN
	1.01.01.1.06.0009	Penyelenggaraan Rapat Koordinasi dan Konsultasi SKPD														
			Jumlah Laporan Penyelenggaraan Rapat Koordinasi dan Konsultasi SKPD				64 Laporan	59.686.833,00	Semua Kota/Kab, Semua Kecamatan, Semua Kel/Desa	DANA ALOKASI UMUM (DAU)	-	-	-		64.600.445,00	CABANG DINAS BOLAANG MONGONDOW SELATAN
	1.01.01.1.08	Penyediaan Jasa Penunjang Urusan Pemerintahan Daerah	-	-			-	74.771.833,00			-	-	-	-	89.361.038,00	CABANG DINAS BOLAANG MONGONDOW SELATAN
	1.01.01.1.08.0002	Penyediaan Jasa Komunikasi, Sumber Daya Air dan Listrik														
			Jumlah Laporan Penyediaan Jasa Komunikasi, Sumber Daya Air dan Listrik yang Disediakan				12 Laporan	18.000.000,00	Semua Kota/Kab, Semua Kecamatan, Semua Kel/Desa	DANA ALOKASI UMUM (DAU)	-	-	-		20.700.000,00	CABANG DINAS BOLAANG MONGONDOW SELATAN
	1.01.01.1.08.0004	Penyediaan Jasa Pelayanan Umum Kantor														
			Jumlah Laporan Penyediaan Jasa Pelayanan Umum Kantor yang Disediakan				12 Laporan	56.771.833,00	Semua Kota/Kab, Semua Kecamatan, Semua Kel/Desa	DANA ALOKASI UMUM (DAU)	-	-	-		68.661.038,00	CABANG DINAS BOLAANG MONGONDOW SELATAN
	1.01.01.1.09	Pemeliharaan Barang Milik Daerah Penunjang Urusan Pemerintahan Daerah	-	-			-	36.547.116,00			-	-	-	-	40.612.863,00	CABANG DINAS BOLAANG MONGONDOW SELATAN
	1.01.01.1.09.0001	Penyediaan Jasa Pemeliharaan, Biaya Pemeliharaan dan Pajak Kendaraan Perorangan Dinas atau Kendaraan Dinas Jabatan														
			Jumlah Kendaraan Perorangan Dinas atau Kendaraan Dinas Jabatan yang Dipelihara dan Dibayarkan Pajaknya				2 Unit	36.547.116,00	Semua Kota/Kab, Semua Kecamatan, Semua Kel/Desa	DANA ALOKASI UMUM (DAU)	-	-	-		40.612.863,00	CABANG DINAS BOLAANG MONGONDOW SELATAN
2.	**1.01.02**	**PROGRAM PENGELOLAAN PENDIDIKAN**					**-**	**4.825.499,00**							**6.078.440,00**	
		[Meningkatnya partisipasi anak usia sekolah]	**-**	**-**	**-**	**-**	**-**	**4.825.499,00**	-	-	-	-	-	-	**6.078.440,00**	-
	1.01.02.1.01	Pengelolaan Pendidikan Sekolah Menengah Atas	-	-			-	2.376.833,00			-	-	-	-	3.039.220,00	CABANG DINAS BOLAANG MONGONDOW SELATAN
	1.01.02.1.01.0053	Pengelolaan Dana BOS Sekolah Menengah Atas														

NO	KODE	URUSAN / BIDANG URUSAN / PROGRAM / OUTCOME / KEGIATAN / SUB KEGIATAN	INDIKATOR PROGRAM / KEGIATAN / SUB KEGIATAN	TARGET AKHIR PERIODE RENSTRA OPD	REALISASI CAPAIAN RENJA OPD TAHUN 2024	PRAKIRAAN CAPAIAN TARGET RENJA OPD TAHUN 2025	CAPAIAN KINERJA DAN KERANGKA PENDANAAN						KELOMPOK SASARAN	PRAKIRAAN MAJU RENCANA TAHUN 2027		PERANGKAT DAERAH PENANGGUNG JAWAB
							TARGET 2026	PAGU INDIKATIF (Rp)	LOKASI	SUMBER DANA	PRIORITAS			TARGET	PAGU INDIKATIF (Rp)	
											NASIONAL	DAERAH				
1	2	3	4	5	6	7	8	9	10	11	12	13	14	15	16	17
			Jumlah Sekolah Menengah Atas yang Mengelola Dana BOS				4 Satuan Pendidikan	2.376.833,00	Semua Kota/Kab, Semua Kecamatan, Semua Kel/Desa	DANA ALOKASI UMUM (DAU)	-	-	-		3.039.220,00	CABANG DINAS BOLAANG MONGONDOW SELATAN
		-	**-**	**-**	**-**	**-**	**-**	**4.825.499,00**	-	-	-	-	-	-	**6.078.440,00**	-
	1.01.02.1.02	Pengelolaan Pendidikan Sekolah Menengah Kejuruan	-	-			-	2.448.666,00			-	-	-	-	3.039.220,00	CABANG DINAS BOLAANG MONGONDOW SELATAN
	1.01.02.1.02.0046	Pengelolaan Dana BOS Sekolah Menengah Kejuruan														
			Jumlah Sekolah Menengah Kejuruan yang Mengelola Dana BOS				5 Satuan Pendidikan	2.376.833,00	Semua Kota/Kab, Semua Kecamatan, Semua Kel/Desa	DANA ALOKASI UMUM (DAU)	-	-	-		3.039.220,00	CABANG DINAS BOLAANG MONGONDOW SELATAN
		[Meningkatnya partisipasi anak usia sekolah]	**-**	**-**	**-**	**-**	**-**	**4.825.499,00**	-	-	-	-	-	-	**6.078.440,00**	-
	1.01.02.1.02.0054	Sosialisasi dan Advokasi Kebijakan Bidang Pendidikan														
			Jumlah kegiatan sosialisasi dan advokasi kebijakan di bidang Pendidikan yang dilaksanakan				1 Dokumen	71.833,00	Semua Kota/Kab, Semua Kecamatan, Semua Kel/Desa	DANA ALOKASI UMUM (DAU)	-	1. Peningkatan Kualitas Pendidikan dan Pengembangan Sumberdaya Manusia	-		0,00	CABANG DINAS BOLAANG MONGONDOW SELATAN
		CABANG DINAS MINAHASA SELATAN, MINAHASA TENGGARA						**173.334.484,00**							**199.449.657,00**	
	1	**URUSAN PEMERINTAHAN WAJIB YANG BERKAITAN DENGAN PELAYANAN DASAR**						**173.334.484,00**							**199.449.657,00**	
	1.01	**URUSAN PEMERINTAHAN BIDANG PENDIDIKAN**						**173.334.484,00**							**199.449.657,00**	
1.	**1.01.01**	**PROGRAM PENUNJANG URUSAN PEMERINTAHAN DAERAH PROVINSI**					**-**	**147.719.580,00**							**169.740.000,00**	
		[Meningkatnya efektivitas tata kelola administrasi dan manajemen perkantoran]	**-**	**-**	**-**	**-**	**-**	**147.719.580,00**	-	-	-	-	-	-	**169.740.000,00**	-
	1.01.01.1.02	Administrasi Keuangan Perangkat Daerah	-	-			-	48.066.835,00			-	-	-	-	50.600.000,00	CABANG DINAS MINAHASA SELATAN, MINAHASA TENGGARA
	1.01.01.1.02.0005	Koordinasi dan Penyusunan Laporan Keuangan Akhir Tahun SKPD														
			Jumlah Laporan Keuangan Akhir Tahun SKPD dan Laporan Hasil Koordinasi Penyusunan Laporan Keuangan Akhir Tahun SKPD				6 Laporan	8.062.160,00	Semua Kota/Kab, Semua Kecamatan, Semua Kel/Desa	DANA ALOKASI UMUM (DAU)	-	-	-		8.050.000,00	CABANG DINAS MINAHASA SELATAN, MINAHASA TENGGARA
	1.01.01.1.02.0007	Koordinasi dan Penyusunan Laporan Keuangan Bulanan/ Triwulanan/Semesteran SKPD														

NO	KODE	URUSAN / BIDANG URUSAN / PROGRAM / OUTCOME / KEGIATAN / SUB KEGIATAN	INDIKATOR PROGRAM / KEGIATAN / SUB KEGIATAN	TARGET AKHIR PERIODE RENSTRA OPD	REALISASI CAPAIAN RENJA OPD TAHUN 2024	PRAKIRAAN CAPAIAN TARGET RENJA OPD TAHUN 2025	CAPAIAN KINERJA DAN KERANGKA PENDANAAN						KELOMPOK SASARAN	PRAKIRAAN MAJU RENCANA TAHUN 2027		PERANGKAT DAERAH PENANGGUNG JAWAB
							TARGET 2026	PAGU INDIKATIF (Rp)	LOKASI	SUMBER DANA	PRIORITAS			TARGET	PAGU INDIKATIF (Rp)	
											NASIONAL	DAERAH				
1	2	3	4	5	6	7	8	9	10	11	12	13	14	15	16	17
			Jumlah Laporan Keuangan Bulanan/ Triwulanan/Semesteran SKPD dan Laporan Koordinasi Penyusunan Laporan Keuangan Bulanan/ Triwulanan/Semesteran SKPD				24 Laporan	40.004.675,00	Semua Kota/Kab, Semua Kecamatan, Semua Kel/Desa	DANA ALOKASI UMUM (DAU)	-	-	-		42.550.000,00	CABANG DINAS MINAHASA SELATAN, MINAHASA TENGGARA
	1.01.01.1.06	Administrasi Umum Perangkat Daerah	-	-			-	36.902.776,00			-	-	-	-	43.700.000,00	CABANG DINAS MINAHASA SELATAN, MINAHASA TENGGARA
	1.01.01.1.06.0002	Penyediaan Peralatan dan Perlengkapan Kantor														
			Jumlah Paket Peralatan dan Perlengkapan Kantor yang Disediakan				1 Paket	1.851.822,00	Semua Kota/Kab, Semua Kecamatan, Semua Kel/Desa	DANA ALOKASI UMUM (DAU)	-	-	-		3.450.000,00	CABANG DINAS MINAHASA SELATAN, MINAHASA TENGGARA
	1.01.01.1.06.0009	Penyelenggaraan Rapat Koordinasi dan Konsultasi SKPD														
			Jumlah Laporan Penyelenggaraan Rapat Koordinasi dan Konsultasi SKPD				100 Laporan	35.050.954,00	Semua Kota/Kab, Semua Kecamatan, Semua Kel/Desa	DANA ALOKASI UMUM (DAU)	-	-	-		40.250.000,00	CABANG DINAS MINAHASA SELATAN, MINAHASA TENGGARA
	1.01.01.1.08	Penyediaan Jasa Penunjang Urusan Pemerintahan Daerah	-	-			-	27.600.000,00			-	-	-	-	31.740.000,00	CABANG DINAS MINAHASA SELATAN, MINAHASA TENGGARA
	1.01.01.1.08.0002	Penyediaan Jasa Komunikasi, Sumber Daya Air dan Listrik														
			Jumlah Laporan Penyediaan Jasa Komunikasi, Sumber Daya Air dan Listrik yang Disediakan				12 Laporan	27.600.000,00	Semua Kota/Kab, Semua Kecamatan, Semua Kel/Desa	DANA ALOKASI UMUM (DAU)	-	-	-		31.740.000,00	CABANG DINAS MINAHASA SELATAN, MINAHASA TENGGARA
	1.01.01.1.09	Pemeliharaan Barang Milik Daerah Penunjang Urusan Pemerintahan Daerah	-	-			-	35.149.969,00			-	-	-	-	43.700.000,00	CABANG DINAS MINAHASA SELATAN, MINAHASA TENGGARA
	1.01.01.1.09.0002	Penyediaan Jasa Pemeliharaan, Biaya Pemeliharaan, Pajak dan Perizinan Kendaraan Dinas Operasional atau Lapangan														
			Jumlah Kendaraan Dinas Operasional atau Lapangan yang Dipelihara dan Dibayarkan Pajak dan Perizinannya				1 Unit	35.149.969,00	Semua Kota/Kab, Semua Kecamatan, Semua Kel/Desa	DANA ALOKASI UMUM (DAU)	-	-	-		43.700.000,00	CABANG DINAS MINAHASA SELATAN, MINAHASA TENGGARA
2.	**1.01.02**	**PROGRAM PENGELOLAAN PENDIDIKAN**					**-**	**25.614.904,00**							**29.709.657,00**	
		[Meningkatnya partisipasi anak usia sekolah]	**-**	**-**	**-**	**-**	**-**	**25.614.904,00**	-	-	-	-	-	-	**29.709.657,00**	-

NO	KODE	URUSAN / BIDANG URUSAN / PROGRAM / OUTCOME / KEGIATAN / SUB KEGIATAN	INDIKATOR PROGRAM / KEGIATAN / SUB KEGIATAN	TARGET AKHIR PERIODE RENSTRA OPD	REALISASI CAPAIAN RENJA OPD TAHUN 2024	PRAKIRAAN CAPAIAN TARGET RENJA OPD TAHUN 2025	CAPAIAN KINERJA DAN KERANGKA PENDANAAN						KELOMPOK SASARAN	PRAKIRAAN MAJU RENCANA TAHUN 2027		PERANGKAT DAERAH PENANGGUNG JAWAB
							TARGET 2026	PAGU INDIKATIF (Rp)	LOKASI	SUMBER DANA	PRIORITAS			TARGET	PAGU INDIKATIF (Rp)	
											NASIONAL	DAERAH				
1	2	3	4	5	6	7	8	9	10	11	12	13	14	15	16	17
	1.01.02.1.01	Pengelolaan Pendidikan Sekolah Menengah Atas	-	-			-	12.098.060,00			-	-	-	-	13.225.000,00	CABANG DINAS MINAHASA SELATAN, MINAHASA TENGGARA
	1.01.02.1.01.0052	Pembinaan Kelembagaan dan Manajemen Sekolah Menengah Atas														
			Jumlah Sekolah Menengah Atas yang Dilakukan Pembinaan Kelembagaan dan Manajemen				50 Satuan Pendidikan	12.098.060,00	Semua Kota/Kab, Semua Kecamatan, Semua Kel/Desa	DANA ALOKASI UMUM (DAU)	-	-	-		13.225.000,00	CABANG DINAS MINAHASA SELATAN, MINAHASA TENGGARA
	1.01.02.1.02	Pengelolaan Pendidikan Sekolah Menengah Kejuruan	-	-			-	13.516.844,00			-	-	-	-	16.484.657,00	CABANG DINAS MINAHASA SELATAN, MINAHASA TENGGARA
	1.01.02.1.02.0045	Pembinaan Kelembagaan dan Manajemen Sekolah Menengah Kejuruan														
			Jumlah Sekolah Menengah Kejuruan yang Dilaksanakan Pembinaan Kelembagaan dan Manajemen				50 Satuan Pendidikan	13.516.844,00	Semua Kota/Kab, Semua Kecamatan, Semua Kel/Desa	DANA ALOKASI UMUM (DAU)	-	-	-		16.369.657,00	CABANG DINAS MINAHASA SELATAN, MINAHASA TENGGARA
	1.01.02.1.02.0054	Sosialisasi dan Advokasi Kebijakan Bidang Pendidikan														
			Jumlah kegiatan sosialisasi dan advokasi kebijakan di bidang Pendidikan yang dilaksanakan				12 Dokumen	0,00	Semua Kota/Kab, Semua Kecamatan, Semua Kel/Desa	DANA ALOKASI UMUM (DAU)	-	1. Peningkatan Kualitas Pendidikan dan Pengembangan Sumberdaya Manusia	-		115.000,00	CABANG DINAS MINAHASA SELATAN, MINAHASA TENGGARA
		CABANG DINAS BOLAANG MONGONDOW TIMUR DAN KOTAMOBAGU						**189.099.492,00**							**202.850.000,00**	
	1	**URUSAN PEMERINTAHAN WAJIB YANG BERKAITAN DENGAN PELAYANAN DASAR**						**189.099.492,00**							**202.850.000,00**	
	1.01	**URUSAN PEMERINTAHAN BIDANG PENDIDIKAN**						**189.099.492,00**							**202.850.000,00**	
1.	**1.01.01**	**PROGRAM PENUNJANG URUSAN PEMERINTAHAN DAERAH PROVINSI**					**12 Bulan**	**159.484.492,00**							**175.710.000,00**	
		[Meningkatnya efektivitas tata kelola administrasi dan manajemen perkantoran]	**-**	**-**	**-**	**-**	**-**	**159.484.492,00**	-	-	-	-	-	-	**175.710.000,00**	-

NO	KODE	URUSAN / BIDANG URUSAN / PROGRAM / OUTCOME / KEGIATAN / SUB KEGIATAN	INDIKATOR PROGRAM / KEGIATAN / SUB KEGIATAN	TARGET AKHIR PERIODE RENSTRA OPD	REALISASI CAPAIAN RENJA OPD TAHUN 2024	PRAKIRAAN CAPAIAN TARGET RENJA OPD TAHUN 2025	CAPAIAN KINERJA DAN KERANGKA PENDANAAN						KELOMPOK SASARAN	PRAKIRAAN MAJU RENCANA TAHUN 2027		PERANGKAT DAERAH PENANGGUNG JAWAB
							TARGET 2026	PAGU INDIKATIF (Rp)	LOKASI	SUMBER DANA	PRIORITAS			TARGET	PAGU INDIKATIF (Rp)	
											NASIONAL	DAERAH				
1	2	3	4	5	6	7	8	9	10	11	12	13	14	15	16	17
	1.01.01.1.01	Perencanaan, Penganggaran, dan Evaluasi Kinerja Perangkat Daerah	*Jumlah laporan pelaksanaan kegiatan*	-			12 Bulan	21.387.000,00			Memperkuat pembangunan sumber daya manusia (SDM), sains, teknologi, pendidikan, kesehatan, prestasi olahraga, kesetaraan gender, serta penguatan peran perempuan, pemuda (generasi milenial dan generasi Z), dan penyandang disabilitas.	1. Peningkatan Kualitas Pendidikan dan Pengembangan Sumberdaya Manusia	Perangkat Daerah	-	40.250.000,00	CABANG DINAS BOLAANG MONGONDOW TIMUR DAN KOTAMOBAGU
	1.01.01.1.01.0006	Koordinasi dan Penyusunan Laporan Capaian Kinerja dan Ikhtisar Realisasi Kinerja SKPD														
			Jumlah Laporan Capaian Kinerja dan Ikhtisar Realisasi Kinerja SKPD dan Laporan Hasil Koordinasi Penyusunan Laporan Capaian Kinerja dan Ikhtisar Realisasi Kinerja SKPD				100% Laporan	21.387.000,00	Kota Kotamobagu, Semua Kecamatan, Semua Kel/Desa Kab. Bolaang Mongondow Timur, Semua Kecamatan, Semua Kel/Desa	PENDAPATAN ASLI DAERAH (PAD)	Memperkuat pembangunan sumber daya manusia (SDM), sains, teknologi, pendidikan, kesehatan, prestasi olahraga, kesetaraan gender, serta penguatan peran perempuan, pemuda (generasi milenial dan generasi Z), dan penyandang disabilitas.	1. Peningkatan Kualitas Pendidikan dan Pengembangan Sumberdaya Manusia	Perangkat Daerah		40.250.000,00	CABANG DINAS BOLAANG MONGONDOW TIMUR DAN KOTAMOBAGU

NO	KODE	URUSAN / BIDANG URUSAN / PROGRAM / OUTCOME / KEGIATAN / SUB KEGIATAN	INDIKATOR PROGRAM / KEGIATAN / SUB KEGIATAN	TARGET AKHIR PERIODE RENSTRA OPD	REALISASI CAPAIAN RENJA OPD TAHUN 2024	PRAKIRAAN CAPAIAN TARGET RENJA OPD TAHUN 2025	CAPAIAN KINERJA DAN KERANGKA PENDANAAN						KELOMPOK SASARAN	PRAKIRAAN MAJU RENCANA TAHUN 2027		PERANGKAT DAERAH PENANGGUNG JAWAB
							TARGET 2026	PAGU INDIKATIF (Rp)	LOKASI	SUMBER DANA	PRIORITAS			TARGET	PAGU INDIKATIF (Rp)	
											NASIONAL	DAERAH				
1	2	3	4	5	6	7	8	9	10	11	12	13	14	15	16	17
	1.01.01.1.02	Administrasi Keuangan Perangkat Daerah	*Jumlah Dokumen Administrasi Keuangan*	-			12 Bulan	23.934.000,00			Memperkuat pembangunan sumber daya manusia (SDM), sains, teknologi, pendidikan, kesehatan, prestasi olahraga, kesetaraan gender, serta penguatan peran perempuan, pemuda (generasi milenial dan generasi Z), dan penyandang disabilitas.	1. Peningkatan Kualitas Pendidikan dan Pengembangan Sumberdaya Manusia	Perangkat Daerah	-	27.600.000,00	CABANG DINAS BOLAANG MONGONDOW TIMUR DAN KOTAMOBAGU
	1.01.01.1.02.0007	Koordinasi dan Penyusunan Laporan Keuangan Bulanan/ Triwulanan/Semesteran SKPD														
			Jumlah Laporan Keuangan Bulanan/ Triwulanan/Semesteran SKPD dan Laporan Koordinasi Penyusunan Laporan Keuangan Bulanan/ Triwulanan/Semesteran SKPD				100% Laporan	23.934.000,00	Kota Kotamobagu, Semua Kecamatan, Semua Kel/Desa Kab. Bolaang Mongondow Timur, Semua Kecamatan, Semua Kel/Desa	PENDAPATAN ASLI DAERAH (PAD)	Memperkuat pembangunan sumber daya manusia (SDM), sains, teknologi, pendidikan, kesehatan, prestasi olahraga, kesetaraan gender, serta penguatan peran perempuan, pemuda (generasi milenial dan generasi Z), dan penyandang disabilitas.	1. Peningkatan Kualitas Pendidikan dan Pengembangan Sumberdaya Manusia	Perangkat Daerah		27.600.000,00	CABANG DINAS BOLAANG MONGONDOW TIMUR DAN KOTAMOBAGU
	1.01.01.1.06	Administrasi Umum Perangkat Daerah	-	-			-	70.236.000,00			-	1. Peningkatan Kualitas Pendidikan dan Pengembangan Sumberdaya Manusia	-	-	48.750.000,00	CABANG DINAS BOLAANG MONGONDOW TIMUR DAN KOTAMOBAGU

NO	KODE	URUSAN / BIDANG URUSAN / PROGRAM / OUTCOME / KEGIATAN / SUB KEGIATAN	INDIKATOR PROGRAM / KEGIATAN / SUB KEGIATAN	TARGET AKHIR PERIODE RENSTRA OPD	REALISASI CAPAIAN RENJA OPD TAHUN 2024	PRAKIRAAN CAPAIAN TARGET RENJA OPD TAHUN 2025	CAPAIAN KINERJA DAN KERANGKA PENDANAAN						KELOMPOK SASARAN	PRAKIRAAN MAJU RENCANA TAHUN 2027		PERANGKAT DAERAH PENANGGUNG JAWAB
							TARGET 2026	PAGU INDIKATIF (Rp)	LOKASI	SUMBER DANA	PRIORITAS			TARGET	PAGU INDIKATIF (Rp)	
											NASIONAL	DAERAH				
1	2	3	4	5	6	7	8	9	10	11	12	13	14	15	16	17
	1.01.01.1.06.0009	Penyelenggaraan Rapat Koordinasi dan Konsultasi SKPD														
			Jumlah Laporan Penyelenggaraan Rapat Koordinasi dan Konsultasi SKPD				100% Laporan	70.236.000,00	Kota Kotamobagu, Semua Kecamatan, Semua Kel/Desa Kab. Bolaang Mongondow Timur, Semua Kecamatan, Semua Kel/Desa	PENDAPATAN ASLI DAERAH (PAD)	-	1. Peningkatan Kualitas Pendidikan dan Pengembangan Sumberdaya Manusia	-		48.750.000,00	CABANG DINAS BOLAANG MONGONDOW TIMUR DAN KOTAMOBAGU
	1.01.01.1.08	Penyediaan Jasa Penunjang Urusan Pemerintahan Daerah	*Jumlah Laporan Penyediaan*	-			12 Bulan	19.021.152,00			Memperkuat pembangunan sumber daya manusia (SDM), sains, teknologi, pendidikan, kesehatan, prestasi olahraga, kesetaraan gender, serta penguatan peran perempuan, pemuda (generasi milenial dan generasi Z), dan penyandang disabilitas.	1. Peningkatan Kualitas Pendidikan dan Pengembangan Sumberdaya Manusia	Perangkat Daerah	-	11.960.000,00	CABANG DINAS BOLAANG MONGONDOW TIMUR DAN KOTAMOBAGU
	1.01.01.1.08.0002	Penyediaan Jasa Komunikasi, Sumber Daya Air dan Listrik														

NO	KODE	URUSAN / BIDANG URUSAN / PROGRAM / OUTCOME / KEGIATAN / SUB KEGIATAN	INDIKATOR PROGRAM / KEGIATAN / SUB KEGIATAN	TARGET AKHIR PERIODE RENSTRA OPD	REALISASI CAPAIAN RENJA OPD TAHUN 2024	PRAKIRAAN CAPAIAN TARGET RENJA OPD TAHUN 2025	CAPAIAN KINERJA DAN KERANGKA PENDANAAN						KELOMPOK SASARAN	PRAKIRAAN MAJU RENCANA TAHUN 2027		PERANGKAT DAERAH PENANGGUNG JAWAB
							TARGET 2026	PAGU INDIKATIF (Rp)	LOKASI	SUMBER DANA	PRIORITAS			TARGET	PAGU INDIKATIF (Rp)	
											NASIONAL	DAERAH				
1	2	3	4	5	6	7	8	9	10	11	12	13	14	15	16	17
			Jumlah Laporan Penyediaan Jasa Komunikasi, Sumber Daya Air dan Listrik yang Disediakan				24 Laporan	9.000.000,00	Kota Kotamobagu, Semua Kecamatan, Semua Kel/Desa Kab. Bolaang Mongondow Timur, Semua Kecamatan, Semua Kel/Desa	PENDAPATAN ASLI DAERAH (PAD)	Memperkuat pembangunan sumber daya manusia (SDM), sains, teknologi, pendidikan, kesehatan, prestasi olahraga, kesetaraan gender, serta penguatan peran perempuan, pemuda (generasi milenial dan generasi Z), dan penyandang disabilitas.	1. Peningkatan Kualitas Pendidikan dan Pengembangan Sumberdaya Manusia	Perangkat Daerah		6.210.000,00	CABANG DINAS BOLAANG MONGONDOW TIMUR DAN KOTAMOBAGU
	1.01.01.1.08.0003	Penyediaan Jasa Peralatan dan Perlengkapan Kantor														
			Jumlah Laporan Penyediaan Jasa Peralatan dan Perlengkapan Kantor yang Disediakan				100% Laporan	10.021.152,00	Kota Kotamobagu, Semua Kecamatan, Semua Kel/Desa Kab. Bolaang Mongondow Timur, Semua Kecamatan, Semua Kel/Desa	PENDAPATAN ASLI DAERAH (PAD)	Memperkuat pembangunan sumber daya manusia (SDM), sains, teknologi, pendidikan, kesehatan, prestasi olahraga, kesetaraan gender, serta penguatan peran perempuan, pemuda (generasi milenial dan generasi Z), dan penyandang disabilitas.	1. Peningkatan Kualitas Pendidikan dan Pengembangan Sumberdaya Manusia	Perangkat Daerah		5.750.000,00	CABANG DINAS BOLAANG MONGONDOW TIMUR DAN KOTAMOBAGU

NO	KODE	URUSAN / BIDANG URUSAN / PROGRAM / OUTCOME / KEGIATAN / SUB KEGIATAN	INDIKATOR PROGRAM / KEGIATAN / SUB KEGIATAN	TARGET AKHIR PERIODE RENSTRA OPD	REALISASI CAPAIAN RENJA OPD TAHUN 2024	PRAKIRAAN CAPAIAN TARGET RENJA OPD TAHUN 2025	CAPAIAN KINERJA DAN KERANGKA PENDANAAN						KELOMPOK SASARAN	PRAKIRAAN MAJU RENCANA TAHUN 2027		PERANGKAT DAERAH PENANGGUNG JAWAB
							TARGET 2026	PAGU INDIKATIF (Rp)	LOKASI	SUMBER DANA	PRIORITAS			TARGET	PAGU INDIKATIF (Rp)	
											NASIONAL	DAERAH				
1	2	3	4	5	6	7	8	9	10	11	12	13	14	15	16	17
	1.01.01.1.09	Pemeliharaan Barang Milik Daerah Penunjang Urusan Pemerintahan Daerah	*Jumlah laporan kendaraan yang dipelihara dan dibayarkan pajaknya*	-			3 Unit	24.906.340,00			Memperkuat pembangunan sumber daya manusia (SDM), sains, teknologi, pendidikan, kesehatan, prestasi olahraga, kesetaraan gender, serta penguatan peran perempuan, pemuda (generasi milenial dan generasi Z), dan penyandang disabilitas.	1. Peningkatan Kualitas Pendidikan dan Pengembangan Sumberdaya Manusia	Perangkat Daerah	-	47.150.000,00	CABANG DINAS BOLAANG MONGONDOW TIMUR DAN KOTAMOBAGU
	1.01.01.1.09.0002	Penyediaan Jasa Pemeliharaan, Biaya Pemeliharaan, Pajak dan Perizinan Kendaraan Dinas Operasional atau Lapangan														
			Jumlah Kendaraan Dinas Operasional atau Lapangan yang Dipelihara dan Dibayarkan Pajak dan Perizinannya				3 Unit	24.906.340,00	Kota Kotamobagu, Semua Kecamatan, Semua Kel/Desa Kab. Bolaang Mongondow Timur, Semua Kecamatan, Semua Kel/Desa	PENDAPATAN ASLI DAERAH (PAD)	Memperkuat pembangunan sumber daya manusia (SDM), sains, teknologi, pendidikan, kesehatan, prestasi olahraga, kesetaraan gender, serta penguatan peran perempuan, pemuda (generasi milenial dan generasi Z), dan penyandang disabilitas.	1. Peningkatan Kualitas Pendidikan dan Pengembangan Sumberdaya Manusia	Perangkat Daerah		47.150.000,00	CABANG DINAS BOLAANG MONGONDOW TIMUR DAN KOTAMOBAGU
2.	**1.01.02**	**PROGRAM PENGELOLAAN PENDIDIKAN**					**100 Laporan**	**29.615.000,00**							**27.140.000,00**	
		[Meningkatnya partisipasi anak usia sekolah]	**-**	**-**	**-**	**-**	**-**	**29.615.000,00**	-	-	-	-	-	-	**27.140.000,00**	-

NO	KODE	URUSAN / BIDANG URUSAN / PROGRAM / OUTCOME / KEGIATAN / SUB KEGIATAN	INDIKATOR PROGRAM / KEGIATAN / SUB KEGIATAN	TARGET AKHIR PERIODE RENSTRA OPD	REALISASI CAPAIAN RENJA OPD TAHUN 2024	PRAKIRAAN CAPAIAN TARGET RENJA OPD TAHUN 2025	CAPAIAN KINERJA DAN KERANGKA PENDANAAN						KELOMPOK SASARAN	PRAKIRAAN MAJU RENCANA TAHUN 2027		PERANGKAT DAERAH PENANGGUNG JAWAB
							TARGET 2026	PAGU INDIKATIF (Rp)	LOKASI	SUMBER DANA	PRIORITAS			TARGET	PAGU INDIKATIF (Rp)	
											NASIONAL	DAERAH				
1	2	3	4	5	6	7	8	9	10	11	12	13	14	15	16	17
	1.01.02.1.01	Pengelolaan Pendidikan Sekolah Menengah Atas	*Jumlah satuan pendidikan*	-			11 Sekolah	13.385.000,00			Memperkuat pembangunan sumber daya manusia (SDM), sains, teknologi, pendidikan, kesehatan, prestasi olahraga, kesetaraan gender, serta penguatan peran perempuan, pemuda (generasi milenial dan generasi Z), dan penyandang disabilitas.	1. Peningkatan Kualitas Pendidikan dan Pengembangan Sumberdaya Manusia	Satuan Pendidikan	-	3.450.000,00	CABANG DINAS BOLAANG MONGONDOW TIMUR DAN KOTAMOBAGU
	1.01.02.1.01.0052	Pembinaan Kelembagaan dan Manajemen Sekolah Menengah Atas														
			Jumlah Sekolah Menengah Atas yang Dilakukan Pembinaan Kelembagaan dan Manajemen				11 Satuan Pendidikan	6.000.000,00	Kota Kotamobagu, Semua Kecamatan, Semua Kel/Desa Kab. Bolaang Mongondow Timur, Semua Kecamatan, Semua Kel/Desa	PENDAPATAN ASLI DAERAH (PAD)	Memperkuat pembangunan sumber daya manusia (SDM), sains, teknologi, pendidikan, kesehatan, prestasi olahraga, kesetaraan gender, serta penguatan peran perempuan, pemuda (generasi milenial dan generasi Z), dan penyandang disabilitas.	1. Peningkatan Kualitas Pendidikan dan Pengembangan Sumberdaya Manusia	Satuan Pendidikan		3.450.000,00	CABANG DINAS BOLAANG MONGONDOW TIMUR DAN KOTAMOBAGU
	1.01.02.1.01.0061	Sosialisasi dan Advokasi Kebijakan Bidang Pendidikan														

NO	KODE	URUSAN / BIDANG URUSAN / PROGRAM / OUTCOME / KEGIATAN / SUB KEGIATAN	INDIKATOR PROGRAM / KEGIATAN / SUB KEGIATAN	TARGET AKHIR PERIODE RENSTRA OPD	REALISASI CAPAIAN RENJA OPD TAHUN 2024	PRAKIRAAN CAPAIAN TARGET RENJA OPD TAHUN 2025	CAPAIAN KINERJA DAN KERANGKA PENDANAAN						KELOMPOK SASARAN	PRAKIRAAN MAJU RENCANA TAHUN 2027		PERANGKAT DAERAH PENANGGUNG JAWAB
							TARGET 2026	PAGU INDIKATIF (Rp)	LOKASI	SUMBER DANA	PRIORITAS			TARGET	PAGU INDIKATIF (Rp)	
											NASIONAL	DAERAH				
1	2	3	4	5	6	7	8	9	10	11	12	13	14	15	16	17
			Jumlah kegiatan sosialisasi dan advokasi kebijakan di bidang Pendidikan yang dilaksanakan				1 Dokumen	7.385.000,00	Kota Kotamobagu, Semua Kecamatan, Semua Kel/Desa Kab. Bolaang Mongondow Timur, Semua Kecamatan, Semua Kel/Desa	PENDAPATAN ASLI DAERAH (PAD)	Memperkuat pembangunan sumber daya manusia (SDM), sains, teknologi, pendidikan, kesehatan, prestasi olahraga, kesetaraan gender, serta penguatan peran perempuan, pemuda (generasi milenial dan generasi Z), dan penyandang disabilitas.	1. Peningkatan Kualitas Pendidikan dan Pengembangan Sumberdaya Manusia	Satuan Pendidikan		0,00	CABANG DINAS BOLAANG MONGONDOW TIMUR DAN KOTAMOBAGU
	1.01.02.1.02	Pengelolaan Pendidikan Sekolah Menengah Kejuruan	*Jumlah satuan pendidikan*	-			21 Sekolah	15.230.000,00			Memperkuat pembangunan sumber daya manusia (SDM), sains, teknologi, pendidikan, kesehatan, prestasi olahraga, kesetaraan gender, serta penguatan peran perempuan, pemuda (generasi milenial dan generasi Z), dan penyandang disabilitas.	1. Peningkatan Kualitas Pendidikan dan Pengembangan Sumberdaya Manusia	Satuan Pendidikan	-	22.540.000,00	CABANG DINAS BOLAANG MONGONDOW TIMUR DAN KOTAMOBAGU
	1.01.02.1.02.0043	Pengembangan Karir Pendidik dan Tenaga Kependidikan pada Satuan Pendidikan Sekolah Menengah Kejuruan														

NO	KODE	URUSAN / BIDANG URUSAN / PROGRAM / OUTCOME / KEGIATAN / SUB KEGIATAN	INDIKATOR PROGRAM / KEGIATAN / SUB KEGIATAN	TARGET AKHIR PERIODE RENSTRA OPD	REALISASI CAPAIAN RENJA OPD TAHUN 2024	PRAKIRAAN CAPAIAN TARGET RENJA OPD TAHUN 2025	CAPAIAN KINERJA DAN KERANGKA PENDANAAN						KELOMPOK SASARAN	PRAKIRAAN MAJU RENCANA TAHUN 2027		PERANGKAT DAERAH PENANGGUNG JAWAB
							TARGET 2026	PAGU INDIKATIF (Rp)	LOKASI	SUMBER DANA	PRIORITAS			TARGET	PAGU INDIKATIF (Rp)	
											NASIONAL	DAERAH				
1	2	3	4	5	6	7	8	9	10	11	12	13	14	15	16	17
			Jumlah Pendidik dan Tenaga Kependidikan yang Mendapatkan Fasilitasi Kenaikan Pangkat/Golongan, Pemberian Promosi, Peningkatan Kompetensi dan Kualifikasi				35 Orang	8.030.000,00	Kota Kotamobagu, Semua Kecamatan, Semua Kel/Desa Kab. Bolaang Mongondow Timur, Semua Kecamatan, Semua Kel/Desa	PENDAPATAN ASLI DAERAH (PAD)	Memperkuat pembangunan sumber daya manusia (SDM), sains, teknologi, pendidikan, kesehatan, prestasi olahraga, kesetaraan gender, serta penguatan peran perempuan, pemuda (generasi milenial dan generasi Z), dan penyandang disabilitas.	1. Peningkatan Kualitas Pendidikan dan Pengembangan Sumberdaya Manusia	Satuan Pendidikan		12.190.000,00	CABANG DINAS BOLAANG MONGONDOW TIMUR DAN KOTAMOBAGU
	1.01.02.1.02.0045	Pembinaan Kelembagaan dan Manajemen Sekolah Menengah Kejuruan														
			Jumlah Sekolah Menengah Kejuruan yang Dilaksanakan Pembinaan Kelembagaan dan Manajemen				21 Satuan Pendidikan	7.200.000,00	Kota Kotamobagu, Semua Kecamatan, Semua Kel/Desa Kab. Bolaang Mongondow Timur, Semua Kecamatan, Semua Kel/Desa	PENDAPATAN ASLI DAERAH (PAD)	Memperkuat pembangunan sumber daya manusia (SDM), sains, teknologi, pendidikan, kesehatan, prestasi olahraga, kesetaraan gender, serta penguatan peran perempuan, pemuda (generasi milenial dan generasi Z), dan penyandang disabilitas.	-	Satuan Pendidikan		10.350.000,00	CABANG DINAS BOLAANG MONGONDOW TIMUR DAN KOTAMOBAGU

NO	KODE	URUSAN / BIDANG URUSAN / PROGRAM / OUTCOME / KEGIATAN / SUB KEGIATAN	INDIKATOR PROGRAM / KEGIATAN / SUB KEGIATAN	TARGET AKHIR PERIODE RENSTRA OPD	REALISASI CAPAIAN RENJA OPD TAHUN 2024	PRAKIRAAN CAPAIAN TARGET RENJA OPD TAHUN 2025	CAPAIAN KINERJA DAN KERANGKA PENDANAAN						KELOMPOK SASARAN	PRAKIRAAN MAJU RENCANA TAHUN 2027		PERANGKAT DAERAH PENANGGUNG JAWAB
							TARGET 2026	PAGU INDIKATIF (Rp)	LOKASI	SUMBER DANA	PRIORITAS			TARGET	PAGU INDIKATIF (Rp)	
											NASIONAL	DAERAH				
1	2	3	4	5	6	7	8	9	10	11	12	13	14	15	16	17
	1.01.02.1.03	Pengelolaan Pendidikan Khusus	*Jumlah satuan Pendidikan*	-			3 Sekolah	1.000.000,00			Memperkuat pembangunan sumber daya manusia (SDM), sains, teknologi, pendidikan, kesehatan, prestasi olahraga, kesetaraan gender, serta penguatan peran perempuan, pemuda (generasi milenial dan generasi Z), dan penyandang disabilitas.	1. Peningkatan Kualitas Pendidikan dan Pengembangan Sumberdaya Manusia	Satuan Pendidikan	-	1.150.000,00	CABANG DINAS BOLAANG MONGONDOW TIMUR DAN KOTAMOBAGU
	1.01.02.1.03.0051	Pembinaan Kelembagaan dan Manajemen Sekolah Pendidikan Khusus														
			Jumlah Sekolah Pendidikan Khusus yang Dilaksanakan Pembinaan Kelembagaan dan Manajemen				3 Satuan Pendidikan	1.000.000,00	Kota Kotamobagu, Semua Kecamatan, Semua Kel/Desa Kab. Bolaang Mongondow Timur, Semua Kecamatan, Semua Kel/Desa	PENDAPATAN ASLI DAERAH (PAD)	Memperkuat pembangunan sumber daya manusia (SDM), sains, teknologi, pendidikan, kesehatan, prestasi olahraga, kesetaraan gender, serta penguatan peran perempuan, pemuda (generasi milenial dan generasi Z), dan penyandang disabilitas.	1. Peningkatan Kualitas Pendidikan dan Pengembangan Sumberdaya Manusia	Satuan Pendidikan		1.150.000,00	CABANG DINAS BOLAANG MONGONDOW TIMUR DAN KOTAMOBAGU
		CABANG DINAS TOMOHON DAN MINAHASA						**166.814.125,00**							**115.000,00**	
	1	**URUSAN PEMERINTAHAN WAJIB YANG BERKAITAN DENGAN PELAYANAN DASAR**						**166.814.125,00**							**115.000,00**	
	1.01	**URUSAN PEMERINTAHAN BIDANG PENDIDIKAN**						**166.814.125,00**							**115.000,00**	

NO	KODE	URUSAN / BIDANG URUSAN / PROGRAM / OUTCOME / KEGIATAN / SUB KEGIATAN	INDIKATOR PROGRAM / KEGIATAN / SUB KEGIATAN	TARGET AKHIR PERIODE RENSTRA OPD	REALISASI CAPAIAN RENJA OPD TAHUN 2024	PRAKIRAAN CAPAIAN TARGET RENJA OPD TAHUN 2025	CAPAIAN KINERJA DAN KERANGKA PENDANAAN						KELOMPOK SASARAN	PRAKIRAAN MAJU RENCANA TAHUN 2027		PERANGKAT DAERAH PENANGGUNG JAWAB
							TARGET 2026	PAGU INDIKATIF (Rp)	LOKASI	SUMBER DANA	PRIORITAS			TARGET	PAGU INDIKATIF (Rp)	
											NASIONAL	DAERAH				
1	2	3	4	5	6	7	8	9	10	11	12	13	14	15	16	17
1.	**1.01.01**	**PROGRAM PENUNJANG URUSAN PEMERINTAHAN DAERAH PROVINSI**					**-**	**110.900.001,00**							**0,00**	
		[Meningkatnya efektivitas tata kelola administrasi dan manajemen perkantoran]	**-**	**-**	**-**	**-**	**-**	**110.900.001,00**	-	-	-	-	-	-	**0,00**	-
	1.01.01.1.02	Administrasi Keuangan Perangkat Daerah	-	-			-	7.209.102,00			-	1. Peningkatan Kualitas Pendidikan dan Pengembangan Sumberdaya Manusia	-	-	0,00	CABANG DINAS TOMOHON DAN MINAHASA
	1.01.01.1.02.0007	Koordinasi dan Penyusunan Laporan Keuangan Bulanan/ Triwulanan/Semesteran SKPD														
			Jumlah Laporan Keuangan Bulanan/ Triwulanan/Semesteran SKPD dan Laporan Koordinasi Penyusunan Laporan Keuangan Bulanan/ Triwulanan/Semesteran SKPD				64 Laporan	7.209.102,00	Kab. Minahasa, Semua Kecamatan, Semua Kel/Desa Kota Tomohon, Semua Kecamatan, Semua Kel/Desa	DANA ALOKASI UMUM (DAU)	-	1. Peningkatan Kualitas Pendidikan dan Pengembangan Sumberdaya Manusia	-		0,00	CABANG DINAS TOMOHON DAN MINAHASA
		-	**-**	**-**	**-**	**-**	**-**	**110.900.001,00**	-	-	-	-	-	-	**0,00**	-
	1.01.01.1.05	Administrasi Kepegawaian Perangkat Daerah	-	-			-	14.713.274,00			-	1. Peningkatan Kualitas Pendidikan dan Pengembangan Sumberdaya Manusia	-	-	0,00	CABANG DINAS TOMOHON DAN MINAHASA
	1.01.01.1.05.0003	Pendataan dan Pengolahan Administrasi Kepegawaian														
			Jumlah Dokumen Pendataan dan Pengolahan Administrasi Kepegawaian				0 Dokumen	14.713.274,00	Kab. Minahasa, Semua Kecamatan, Semua Kel/Desa Kota Tomohon, Semua Kecamatan, Semua Kel/Desa	DANA ALOKASI UMUM (DAU)	-	1. Peningkatan Kualitas Pendidikan dan Pengembangan Sumberdaya Manusia	-		0,00	CABANG DINAS TOMOHON DAN MINAHASA
		[Meningkatnya efektivitas tata kelola administrasi dan manajemen perkantoran]	**-**	**-**	**-**	**-**	**-**	**110.900.001,00**	-	-	-	-	-	-	**0,00**	-
	1.01.01.1.06	Administrasi Umum Perangkat Daerah	-	-			-	41.330.442,00			-	-	-	-	0,00	CABANG DINAS TOMOHON DAN MINAHASA
	1.01.01.1.06.0002	Penyediaan Peralatan dan Perlengkapan Kantor														

NO	KODE	URUSAN / BIDANG URUSAN / PROGRAM / OUTCOME / KEGIATAN / SUB KEGIATAN	INDIKATOR PROGRAM / KEGIATAN / SUB KEGIATAN	TARGET AKHIR PERIODE RENSTRA OPD	REALISASI CAPAIAN RENJA OPD TAHUN 2024	PRAKIRAAN CAPAIAN TARGET RENJA OPD TAHUN 2025	CAPAIAN KINERJA DAN KERANGKA PENDANAAN						KELOMPOK SASARAN	PRAKIRAAN MAJU RENCANA TAHUN 2027		PERANGKAT DAERAH PENANGGUNG JAWAB
							TARGET 2026	PAGU INDIKATIF (Rp)	LOKASI	SUMBER DANA	PRIORITAS			TARGET	PAGU INDIKATIF (Rp)	
											NASIONAL	DAERAH				
1	2	3	4	5	6	7	8	9	10	11	12	13	14	15	16	17
			Jumlah Paket Peralatan dan Perlengkapan Kantor yang Disediakan				64 Paket	6.805.920,00	Kab. Minahasa, Semua Kecamatan, Semua Kel/Desa Kota Tomohon, Semua Kecamatan, Semua Kel/Desa	DANA ALOKASI UMUM (DAU)	-	-	-		0,00	CABANG DINAS TOMOHON DAN MINAHASA
	1.01.01.1.06.0009	Penyelenggaraan Rapat Koordinasi dan Konsultasi SKPD														
			Jumlah Laporan Penyelenggaraan Rapat Koordinasi dan Konsultasi SKPD				64 Laporan	34.524.522,00	Kab. Minahasa, Semua Kecamatan, Semua Kel/Desa Kota Tomohon, Semua Kecamatan, Semua Kel/Desa	DANA ALOKASI UMUM (DAU)	-	1. Peningkatan Kualitas Pendidikan dan Pengembangan Sumberdaya Manusia	-		0,00	CABANG DINAS TOMOHON DAN MINAHASA
	1.01.01.1.07	Pengadaan Barang Milik Daerah Penunjang Urusan Pemerintah Daerah	-	-			-	8.461.675,00			-	1. Peningkatan Kualitas Pendidikan dan Pengembangan Sumberdaya Manusia	-	-	0,00	CABANG DINAS TOMOHON DAN MINAHASA
	1.01.01.1.07.0006	Pengadaan Peralatan dan Mesin Lainnya														
			Jumlah Unit Peralatan dan Mesin Lainnya yang Disediakan				64 Unit	8.461.675,00	Kab. Minahasa, Semua Kecamatan, Semua Kel/Desa Kota Tomohon, Semua Kecamatan, Semua Kel/Desa	DANA ALOKASI UMUM (DAU)	-	1. Peningkatan Kualitas Pendidikan dan Pengembangan Sumberdaya Manusia	-		0,00	CABANG DINAS TOMOHON DAN MINAHASA
	1.01.01.1.09	Pemeliharaan Barang Milik Daerah Penunjang Urusan Pemerintahan Daerah	-	-			-	39.185.508,00			-	1. Peningkatan Kualitas Pendidikan dan Pengembangan Sumberdaya Manusia	-	-	0,00	CABANG DINAS TOMOHON DAN MINAHASA
	1.01.01.1.09.0002	Penyediaan Jasa Pemeliharaan, Biaya Pemeliharaan, Pajak dan Perizinan Kendaraan Dinas Operasional atau Lapangan														
			Jumlah Kendaraan Dinas Operasional atau Lapangan yang Dipelihara dan Dibayarkan Pajak dan Perizinannya				64 Unit	39.185.508,00	Kab. Minahasa, Semua Kecamatan, Semua Kel/Desa Kota Tomohon, Semua Kecamatan, Semua Kel/Desa	DANA ALOKASI UMUM (DAU)	-	1. Peningkatan Kualitas Pendidikan dan Pengembangan Sumberdaya Manusia	-		0,00	CABANG DINAS TOMOHON DAN MINAHASA
2.	**1.01.02**	**PROGRAM PENGELOLAAN PENDIDIKAN**					**-**	**55.914.124,00**							**115.000,00**	

NO	KODE	URUSAN / BIDANG URUSAN / PROGRAM / OUTCOME / KEGIATAN / SUB KEGIATAN	INDIKATOR PROGRAM / KEGIATAN / SUB KEGIATAN	TARGET AKHIR PERIODE RENSTRA OPD	REALISASI CAPAIAN RENJA OPD TAHUN 2024	PRAKIRAAN CAPAIAN TARGET RENJA OPD TAHUN 2025	CAPAIAN KINERJA DAN KERANGKA PENDANAAN						KELOMPOK SASARAN	PRAKIRAAN MAJU RENCANA TAHUN 2027		PERANGKAT DAERAH PENANGGUNG JAWAB
							TARGET 2026	PAGU INDIKATIF (Rp)	LOKASI	SUMBER DANA	PRIORITAS			TARGET	PAGU INDIKATIF (Rp)	
											NASIONAL	DAERAH				
1	2	3	4	5	6	7	8	9	10	11	12	13	14	15	16	17
		[Meningkatnya partisipasi anak usia sekolah]	**-**	**-**	**-**	**-**	**-**	**55.914.124,00**	-	-	-	-	-	-	**115.000,00**	-
	1.01.02.1.01	Pengelolaan Pendidikan Sekolah Menengah Atas	-	-			-	27.912.062,00			-	1. Peningkatan Kualitas Pendidikan dan Pengembangan Sumberdaya Manusia	-	-	0,00	CABANG DINAS TOMOHON DAN MINAHASA
	1.01.02.1.01.0052	Pembinaan Kelembagaan dan Manajemen Sekolah Menengah Atas														
			Jumlah Sekolah Menengah Atas yang Dilakukan Pembinaan Kelembagaan dan Manajemen				64 Satuan Pendidikan	27.912.062,00	Kab. Minahasa, Semua Kecamatan, Semua Kel/Desa Kota Tomohon, Semua Kecamatan, Semua Kel/Desa	DANA ALOKASI UMUM (DAU)	-	1. Peningkatan Kualitas Pendidikan dan Pengembangan Sumberdaya Manusia	-		0,00	CABANG DINAS TOMOHON DAN MINAHASA
	1.01.02.1.02	Pengelolaan Pendidikan Sekolah Menengah Kejuruan	-	-			-	28.002.062,00			-	1. Peningkatan Kualitas Pendidikan dan Pengembangan Sumberdaya Manusia	-	-	115.000,00	CABANG DINAS TOMOHON DAN MINAHASA
	1.01.02.1.02.0045	Pembinaan Kelembagaan dan Manajemen Sekolah Menengah Kejuruan														
			Jumlah Sekolah Menengah Kejuruan yang Dilaksanakan Pembinaan Kelembagaan dan Manajemen				64 Satuan Pendidikan	27.912.062,00	Kab. Minahasa, Semua Kecamatan, Semua Kel/Desa Kota Tomohon, Semua Kecamatan, Semua Kel/Desa	DANA ALOKASI UMUM (DAU)	-	1. Peningkatan Kualitas Pendidikan dan Pengembangan Sumberdaya Manusia	-		0,00	CABANG DINAS TOMOHON DAN MINAHASA
		-	**-**	**-**	**-**	**-**	**-**	**55.914.124,00**	-	-	-	-	-	-	**115.000,00**	-
	1.01.02.1.02.0054	Sosialisasi dan Advokasi Kebijakan Bidang Pendidikan														
			Jumlah kegiatan sosialisasi dan advokasi kebijakan di bidang Pendidikan yang dilaksanakan				3 Dokumen	90.000,00	Kab. Minahasa, Semua Kecamatan, Semua Kel/Desa Kota Tomohon, Semua Kecamatan, Semua Kel/Desa	DANA ALOKASI UMUM (DAU)	-	1. Peningkatan Kualitas Pendidikan dan Pengembangan Sumberdaya Manusia	-		115.000,00	CABANG DINAS TOMOHON DAN MINAHASA
		CABANG DINAS KEPULAUAN TALAUD						**229.549.340,00**							**405.013.791,00**	
	1	**URUSAN PEMERINTAHAN WAJIB YANG BERKAITAN DENGAN PELAYANAN DASAR**						**229.549.340,00**							**405.013.791,00**	
	1.01	**URUSAN PEMERINTAHAN BIDANG PENDIDIKAN**						**229.549.340,00**							**405.013.791,00**	

NO	KODE	URUSAN / BIDANG URUSAN / PROGRAM / OUTCOME / KEGIATAN / SUB KEGIATAN	INDIKATOR PROGRAM / KEGIATAN / SUB KEGIATAN	TARGET AKHIR PERIODE RENSTRA OPD	REALISASI CAPAIAN RENJA OPD TAHUN 2024	PRAKIRAAN CAPAIAN TARGET RENJA OPD TAHUN 2025	CAPAIAN KINERJA DAN KERANGKA PENDANAAN						KELOMPOK SASARAN	PRAKIRAAN MAJU RENCANA TAHUN 2027		PERANGKAT DAERAH PENANGGUNG JAWAB
							TARGET 2026	PAGU INDIKATIF (Rp)	LOKASI	SUMBER DANA	PRIORITAS			TARGET	PAGU INDIKATIF (Rp)	
											NASIONAL	DAERAH				
1	2	3	4	5	6	7	8	9	10	11	12	13	14	15	16	17
1.	**1.01.01**	**PROGRAM PENUNJANG URUSAN PEMERINTAHAN DAERAH PROVINSI**					**100 Persen**	**183.081.770,00**							**326.113.791,00**	
		[Meningkatnya efektivitas tata kelola administrasi dan manajemen perkantoran]	**Persentase pemenuhan kebutuhan administrasi dan manajemen perkantoran**	**0.60**	**0**	**0.10**	**0.20**	**183.081.770,00**	-	-	-	-	-	-	**326.113.791,00**	-
	1.01.01.1.02	Administrasi Keuangan Perangkat Daerah	*Persentase Administrasi Keuangan Perangkat Daerah Dinas Pendidikan Daerah*	-			100 %	14.137.935,00			Memperkuat reformasi politik, hukum dan birokrasi, serta memperkuat pencegahan dan pemberantasan korupsi, narkoba, judi, dan penyeludupan.	1. Peningkatan Kualitas Pendidikan dan Pengembangan Sumberdaya Manusia	Terkelolanya Administrasi Keuangan Perangkat Daerah dengan baik	-	116.113.791,00	CABANG DINAS KEPULAUAN TALAUD
	1.01.01.1.02.0007	Koordinasi dan Penyusunan Laporan Keuangan Bulanan/ Triwulanan/Semesteran SKPD														
			Jumlah Laporan Keuangan Bulanan/ Triwulanan/Semesteran SKPD dan Laporan Koordinasi Penyusunan Laporan Keuangan Bulanan/ Triwulanan/Semesteran SKPD				1 Laporan	14.137.935,00	Kota Manado, Semua Kecamatan, Semua Kel/Desa Kab. Kepulauan Talaud, Semua Kecamatan, Semua Kel/Desa	DANA ALOKASI UMUM (DAU)	Memperkuat reformasi politik, hukum dan birokrasi, serta memperkuat pencegahan dan pemberantasan korupsi, narkoba, judi, dan penyeludupan.	1. Peningkatan Kualitas Pendidikan dan Pengembangan Sumberdaya Manusia	Terkelolanya Administrasi Keuangan Perangkat Daerah dengan baik		116.113.791,00	CABANG DINAS KEPULAUAN TALAUD
	1.01.01.1.06	Administrasi Umum Perangkat Daerah	*Persentase Administrasi Umum Dinas Pendidikan Daerah*	-			100 %	103.473.835,00			Memperkuat reformasi politik, hukum dan birokrasi, serta memperkuat pencegahan dan pemberantasan korupsi, narkoba, judi, dan penyeludupan.	1. Peningkatan Kualitas Pendidikan dan Pengembangan Sumberdaya Manusia	Terkelolanya Administrasi Umum Perangkat Daerah dengan baik	-	135.000.000,00	CABANG DINAS KEPULAUAN TALAUD
	1.01.01.1.06.0009	Penyelenggaraan Rapat Koordinasi dan Konsultasi SKPD														

NO	KODE	URUSAN / BIDANG URUSAN / PROGRAM / OUTCOME / KEGIATAN / SUB KEGIATAN	INDIKATOR PROGRAM / KEGIATAN / SUB KEGIATAN	TARGET AKHIR PERIODE RENSTRA OPD	REALISASI CAPAIAN RENJA OPD TAHUN 2024	PRAKIRAAN CAPAIAN TARGET RENJA OPD TAHUN 2025	CAPAIAN KINERJA DAN KERANGKA PENDANAAN						KELOMPOK SASARAN	PRAKIRAAN MAJU RENCANA TAHUN 2027		PERANGKAT DAERAH PENANGGUNG JAWAB
							TARGET 2026	PAGU INDIKATIF (Rp)	LOKASI	SUMBER DANA	PRIORITAS			TARGET	PAGU INDIKATIF (Rp)	
											NASIONAL	DAERAH				
1	2	3	4	5	6	7	8	9	10	11	12	13	14	15	16	17
			Jumlah Laporan Penyelenggaraan Rapat Koordinasi dan Konsultasi SKPD				1 Laporan	103.473.835,00	Kota Manado, Semua Kecamatan, Semua Kel/Desa Kab. Kepulauan Talaud, Semua Kecamatan, Semua Kel/Desa	DANA ALOKASI UMUM (DAU)	Memperkuat reformasi politik, hukum dan birokrasi, serta memperkuat pencegahan dan pemberantasan korupsi, narkoba, judi, dan penyeludupan.	1. Peningkatan Kualitas Pendidikan dan Pengembangan Sumberdaya Manusia	Terkelolanya Administrasi Umum Perangkat Daerah dengan baik		135.000.000,00	CABANG DINAS KEPULAUAN TALAUD
	1.01.01.1.07	Pengadaan Barang Milik Daerah Penunjang Urusan Pemerintah Daerah	*Semoga Dapat Melengkapi kekurangan yang ada*	-			100 Persen	25.100.000,00			Memperkuat pembangunan sumber daya manusia (SDM), sains, teknologi, pendidikan, kesehatan, prestasi olahraga, kesetaraan gender, serta penguatan peran perempuan, pemuda (generasi milenial dan generasi Z), dan penyandang disabilitas.	1. Peningkatan Kualitas Pendidikan dan Pengembangan Sumberdaya Manusia	Terkelolanya Barang Milik Daerah dengan baik	-	30.000.000,00	CABANG DINAS KEPULAUAN TALAUD
	1.01.01.1.07.0006	Pengadaan Peralatan dan Mesin Lainnya														

NO	KODE	URUSAN / BIDANG URUSAN / PROGRAM / OUTCOME / KEGIATAN / SUB KEGIATAN	INDIKATOR PROGRAM / KEGIATAN / SUB KEGIATAN	TARGET AKHIR PERIODE RENSTRA OPD	REALISASI CAPAIAN RENJA OPD TAHUN 2024	PRAKIRAAN CAPAIAN TARGET RENJA OPD TAHUN 2025	CAPAIAN KINERJA DAN KERANGKA PENDANAAN						KELOMPOK SASARAN	PRAKIRAAN MAJU RENCANA TAHUN 2027		PERANGKAT DAERAH PENANGGUNG JAWAB
							TARGET 2026	PAGU INDIKATIF (Rp)	LOKASI	SUMBER DANA	PRIORITAS			TARGET	PAGU INDIKATIF (Rp)	
											NASIONAL	DAERAH				
1	2	3	4	5	6	7	8	9	10	11	12	13	14	15	16	17
			Jumlah Unit Peralatan dan Mesin Lainnya yang Disediakan				3 Unit	25.100.000,00	Kota Manado, Semua Kecamatan, Semua Kel/Desa Kab. Kepulauan Talaud, Semua Kecamatan, Semua Kel/Desa	DANA ALOKASI UMUM (DAU)	Memperkuat pembangunan sumber daya manusia (SDM), sains, teknologi, pendidikan, kesehatan, prestasi olahraga, kesetaraan gender, serta penguatan peran perempuan, pemuda (generasi milenial dan generasi Z), dan penyandang disabilitas.	1. Peningkatan Kualitas Pendidikan dan Pengembangan Sumberdaya Manusia	Terkelolanya Barang Milik Daerah dengan baik		30.000.000,00	CABANG DINAS KEPULAUAN TALAUD
	1.01.01.1.09	Pemeliharaan Barang Milik Daerah Penunjang Urusan Pemerintahan Daerah	*Persentase Pemeliharaan Barang Milik Daerah Penunjang Urusan Pemerintahan Daerah*	-			100 %	40.370.000,00			Memperkuat pembangunan sumber daya manusia (SDM), sains, teknologi, pendidikan, kesehatan, prestasi olahraga, kesetaraan gender, serta penguatan peran perempuan, pemuda (generasi milenial dan generasi Z), dan penyandang disabilitas.	1. Peningkatan Kualitas Pendidikan dan Pengembangan Sumberdaya Manusia	Terpeliharanya barang Milik Daerah	-	45.000.000,00	CABANG DINAS KEPULAUAN TALAUD
	1.01.01.1.09.0001	Penyediaan Jasa Pemeliharaan, Biaya Pemeliharaan dan Pajak Kendaraan Perorangan Dinas atau Kendaraan Dinas Jabatan														

NO	KODE	URUSAN / BIDANG URUSAN / PROGRAM / OUTCOME / KEGIATAN / SUB KEGIATAN	INDIKATOR PROGRAM / KEGIATAN / SUB KEGIATAN	TARGET AKHIR PERIODE RENSTRA OPD	REALISASI CAPAIAN RENJA OPD TAHUN 2024	PRAKIRAAN CAPAIAN TARGET RENJA OPD TAHUN 2025	CAPAIAN KINERJA DAN KERANGKA PENDANAAN						KELOMPOK SASARAN	PRAKIRAAN MAJU RENCANA TAHUN 2027		PERANGKAT DAERAH PENANGGUNG JAWAB
							TARGET 2026	PAGU INDIKATIF (Rp)	LOKASI	SUMBER DANA	PRIORITAS			TARGET	PAGU INDIKATIF (Rp)	
											NASIONAL	DAERAH				
1	2	3	4	5	6	7	8	9	10	11	12	13	14	15	16	17
			Jumlah Kendaraan Perorangan Dinas atau Kendaraan Dinas Jabatan yang Dipelihara dan Dibayarkan Pajaknya				1 Unit	40.370.000,00	Kota Manado, Semua Kecamatan, Semua Kel/Desa Kab. Kepulauan Talaud, Semua Kecamatan, Semua Kel/Desa	DANA ALOKASI UMUM (DAU)	Memperkuat pembangunan sumber daya manusia (SDM), sains, teknologi, pendidikan, kesehatan, prestasi olahraga, kesetaraan gender, serta penguatan peran perempuan, pemuda (generasi milenial dan generasi Z), dan penyandang disabilitas.	1. Peningkatan Kualitas Pendidikan dan Pengembangan Sumberdaya Manusia	Terpeliharanya barang Milik Daerah		45.000.000,00	CABANG DINAS KEPULAUAN TALAUD
2.	**1.01.02**	**PROGRAM PENGELOLAAN PENDIDIKAN**					**100 Persen**	**46.467.570,00**							**78.900.000,00**	
		[Meningkatnya partisipasi anak usia sekolah]	**-**	**-**	**-**	**-**	**-**	**46.467.570,00**	-	-	-	-	-	-	**78.900.000,00**	-
	1.01.02.1.01	Pengelolaan Pendidikan Sekolah Menengah Atas	*Jumlah Sekolah Lanjutan Tingkat Atas/SLTA Negeri Terakreditasi*	-			19 Sekolah	21.909.535,00			Memperkuat pembangunan sumber daya manusia (SDM), sains, teknologi, pendidikan, kesehatan, prestasi olahraga, kesetaraan gender, serta penguatan peran perempuan, pemuda (generasi milenial dan generasi Z), dan penyandang disabilitas.	1. Peningkatan Kualitas Pendidikan dan Pengembangan Sumberdaya Manusia	Terkelolanya Satuan Pendidikan Sekolah Menengah Atas	-	30.000.000,00	CABANG DINAS KEPULAUAN TALAUD
	1.01.02.1.01.0052	Pembinaan Kelembagaan dan Manajemen Sekolah Menengah Atas														

NO	KODE	URUSAN / BIDANG URUSAN / PROGRAM / OUTCOME / KEGIATAN / SUB KEGIATAN	INDIKATOR PROGRAM / KEGIATAN / SUB KEGIATAN	TARGET AKHIR PERIODE RENSTRA OPD	REALISASI CAPAIAN RENJA OPD TAHUN 2024	PRAKIRAAN CAPAIAN TARGET RENJA OPD TAHUN 2025	CAPAIAN KINERJA DAN KERANGKA PENDANAAN						KELOMPOK SASARAN	PRAKIRAAN MAJU RENCANA TAHUN 2027		PERANGKAT DAERAH PENANGGUNG JAWAB
							TARGET 2026	PAGU INDIKATIF (Rp)	LOKASI	SUMBER DANA	PRIORITAS			TARGET	PAGU INDIKATIF (Rp)	
											NASIONAL	DAERAH				
1	2	3	4	5	6	7	8	9	10	11	12	13	14	15	16	17
			Jumlah Sekolah Menengah Atas yang Dilakukan Pembinaan Kelembagaan dan Manajemen				19 Satuan Pendidikan	21.909.535,00	Kota Manado, Semua Kecamatan, Semua Kel/Desa Kab. Kepulauan Talaud, Semua Kecamatan, Semua Kel/Desa	DANA ALOKASI UMUM (DAU)	Memperkuat pembangunan sumber daya manusia (SDM), sains, teknologi, pendidikan, kesehatan, prestasi olahraga, kesetaraan gender, serta penguatan peran perempuan, pemuda (generasi milenial dan generasi Z), dan penyandang disabilitas.	1. Peningkatan Kualitas Pendidikan dan Pengembangan Sumberdaya Manusia	Terkelolanya Satuan Pendidikan Sekolah Menengah Atas		30.000.000,00	CABANG DINAS KEPULAUAN TALAUD
	1.01.02.1.02	Pengelolaan Pendidikan Sekolah Menengah Kejuruan	*Jumlah Sekolah Menengah Kejuruan Negeri Terakreditasi*	-			10 Sekolah	20.058.035,00			Memperkuat pembangunan sumber daya manusia (SDM), sains, teknologi, pendidikan, kesehatan, prestasi olahraga, kesetaraan gender, serta penguatan peran perempuan, pemuda (generasi milenial dan generasi Z), dan penyandang disabilitas.	1. Peningkatan Kualitas Pendidikan dan Pengembangan Sumberdaya Manusia	Terkelolanya Satuan Pendidikan Sekolah Menengah Kejuruan	-	42.000.000,00	CABANG DINAS KEPULAUAN TALAUD
	1.01.02.1.02.0045	Pembinaan Kelembagaan dan Manajemen Sekolah Menengah Kejuruan														

NO	KODE	URUSAN / BIDANG URUSAN / PROGRAM / OUTCOME / KEGIATAN / SUB KEGIATAN	INDIKATOR PROGRAM / KEGIATAN / SUB KEGIATAN	TARGET AKHIR PERIODE RENSTRA OPD	REALISASI CAPAIAN RENJA OPD TAHUN 2024	PRAKIRAAN CAPAIAN TARGET RENJA OPD TAHUN 2025	CAPAIAN KINERJA DAN KERANGKA PENDANAAN						KELOMPOK SASARAN	PRAKIRAAN MAJU RENCANA TAHUN 2027		PERANGKAT DAERAH PENANGGUNG JAWAB
							TARGET 2026	PAGU INDIKATIF (Rp)	LOKASI	SUMBER DANA	PRIORITAS			TARGET	PAGU INDIKATIF (Rp)	
											NASIONAL	DAERAH				
1	2	3	4	5	6	7	8	9	10	11	12	13	14	15	16	17
			Jumlah Sekolah Menengah Kejuruan yang Dilaksanakan Pembinaan Kelembagaan dan Manajemen				10 Satuan Pendidikan	19.958.035,00	Kota Manado, Semua Kecamatan, Semua Kel/Desa Kab. Kepulauan Talaud, Semua Kecamatan, Semua Kel/Desa	DANA ALOKASI UMUM (DAU)	Memperkuat pembangunan sumber daya manusia (SDM), sains, teknologi, pendidikan, kesehatan, prestasi olahraga, kesetaraan gender, serta penguatan peran perempuan, pemuda (generasi milenial dan generasi Z), dan penyandang disabilitas.	1. Peningkatan Kualitas Pendidikan dan Pengembangan Sumberdaya Manusia	Terkelolanya Satuan Pendidikan Sekolah Menengah Kejuruan		27.000.000,00	CABANG DINAS KEPULAUAN TALAUD
		-	**-**	**-**	**-**	**-**	**-**	**46.467.570,00**	-	-	-	-	-	-	**78.900.000,00**	-
	1.01.02.1.02.0054	Sosialisasi dan Advokasi Kebijakan Bidang Pendidikan														
			Jumlah kegiatan sosialisasi dan advokasi kebijakan di bidang Pendidikan yang dilaksanakan				1 Dokumen	100.000,00	Kota Manado, Semua Kecamatan, Semua Kel/Desa Kab. Kepulauan Talaud, Semua Kecamatan, Semua Kel/Desa	DANA ALOKASI UMUM (DAU)	Memperkuat pembangunan sumber daya manusia (SDM), sains, teknologi, pendidikan, kesehatan, prestasi olahraga, kesetaraan gender, serta penguatan peran perempuan, pemuda (generasi milenial dan generasi Z), dan penyandang disabilitas.	1. Peningkatan Kualitas Pendidikan dan Pengembangan Sumberdaya Manusia	Terkelolanya Satuan Pendidikan Sekolah Menengah Kejuruan		15.000.000,00	CABANG DINAS KEPULAUAN TALAUD
		[Meningkatnya partisipasi anak usia sekolah]	**-**	**-**	**-**	**-**	**-**	**46.467.570,00**	-	-	-	-	-	-	**78.900.000,00**	-

NO	KODE	URUSAN / BIDANG URUSAN / PROGRAM / OUTCOME / KEGIATAN / SUB KEGIATAN	INDIKATOR PROGRAM / KEGIATAN / SUB KEGIATAN	TARGET AKHIR PERIODE RENSTRA OPD	REALISASI CAPAIAN RENJA OPD TAHUN 2024	PRAKIRAAN CAPAIAN TARGET RENJA OPD TAHUN 2025	CAPAIAN KINERJA DAN KERANGKA PENDANAAN						KELOMPOK SASARAN	PRAKIRAAN MAJU RENCANA TAHUN 2027		PERANGKAT DAERAH PENANGGUNG JAWAB
							TARGET 2026	PAGU INDIKATIF (Rp)	LOKASI	SUMBER DANA	PRIORITAS			TARGET	PAGU INDIKATIF (Rp)	
											NASIONAL	DAERAH				
1	2	3	4	5	6	7	8	9	10	11	12	13	14	15	16	17
	1.01.02.1.03	Pengelolaan Pendidikan Khusus	*Tingkat partisipasi warga negara usia 4 sampai 18 tahun penyandang disabilitas yang berpartisipasi dalam pendidikan khusus*	-			100 %	4.500.000,00			Memperkuat pembangunan sumber daya manusia (SDM), sains, teknologi, pendidikan, kesehatan, prestasi olahraga, kesetaraan gender, serta penguatan peran perempuan, pemuda (generasi milenial dan generasi Z), dan penyandang disabilitas.	1. Peningkatan Kualitas Pendidikan dan Pengembangan Sumberdaya Manusia	Terkelolanya Satuan Pendidikan Khusus	-	6.900.000,00	CABANG DINAS KEPULAUAN TALAUD
	1.01.02.1.03.0051	Pembinaan Kelembagaan dan Manajemen Sekolah Pendidikan Khusus														
			Jumlah Sekolah Pendidikan Khusus yang Dilaksanakan Pembinaan Kelembagaan dan Manajemen				3 Satuan Pendidikan	4.500.000,00	Kota Manado, Semua Kecamatan, Semua Kel/Desa Kab. Kepulauan Talaud, Semua Kecamatan, Semua Kel/Desa	DANA ALOKASI UMUM (DAU)	Memperkuat pembangunan sumber daya manusia (SDM), sains, teknologi, pendidikan, kesehatan, prestasi olahraga, kesetaraan gender, serta penguatan peran perempuan, pemuda (generasi milenial dan generasi Z), dan penyandang disabilitas.	1. Peningkatan Kualitas Pendidikan dan Pengembangan Sumberdaya Manusia	Terkelolanya Satuan Pendidikan Khusus		6.900.000,00	CABANG DINAS KEPULAUAN TALAUD
		CABANG DINAS MINAHASA UTARA DAN BITUNG						**165.670.831,00**							**103.355.677,00**	
	1	**URUSAN PEMERINTAHAN WAJIB YANG BERKAITAN DENGAN PELAYANAN DASAR**						**165.670.831,00**							**103.355.677,00**	
	1.01	**URUSAN PEMERINTAHAN BIDANG PENDIDIKAN**						**165.670.831,00**							**103.355.677,00**	

NO	KODE	URUSAN / BIDANG URUSAN / PROGRAM / OUTCOME / KEGIATAN / SUB KEGIATAN	INDIKATOR PROGRAM / KEGIATAN / SUB KEGIATAN	TARGET AKHIR PERIODE RENSTRA OPD	REALISASI CAPAIAN RENJA OPD TAHUN 2024	PRAKIRAAN CAPAIAN TARGET RENJA OPD TAHUN 2025	CAPAIAN KINERJA DAN KERANGKA PENDANAAN						KELOMPOK SASARAN	PRAKIRAAN MAJU RENCANA TAHUN 2027		PERANGKAT DAERAH PENANGGUNG JAWAB
							TARGET 2026	PAGU INDIKATIF (Rp)	LOKASI	SUMBER DANA	PRIORITAS			TARGET	PAGU INDIKATIF (Rp)	
											NASIONAL	DAERAH				
1	2	3	4	5	6	7	8	9	10	11	12	13	14	15	16	17
1.	**1.01.01**	**PROGRAM PENUNJANG URUSAN PEMERINTAHAN DAERAH PROVINSI**					**-**	**146.497.125,00**							**103.240.677,00**	
		[Meningkatnya efektivitas tata kelola administrasi dan manajemen perkantoran]	**-**	**-**	**-**	**-**	**-**	**146.497.125,00**	-	-	-	-	-	-	**103.240.677,00**	-
	1.01.01.1.02	Administrasi Keuangan Perangkat Daerah	-	-			-	44.403.011,00			-	1. Peningkatan Kualitas Pendidikan dan Pengembangan Sumberdaya Manusia	-	-	88.495.820,00	CABANG DINAS MINAHASA UTARA DAN BITUNG
	1.01.01.1.02.0003	Pelaksanaan Penatausahaan dan Pengujian/Verifikasi Keuangan SKPD														
			Jumlah Dokumen Penatausahaan dan Pengujian/Verifikasi Keuangan SKPD				60 Dokumen	10.205.186,00	Kota Bitung, Semua Kecamatan, Semua Kel/Desa Kota Manado, Semua Kecamatan, Semua Kel/Desa Kab. Minahasa Utara, Semua Kecamatan, Semua Kel/Desa	DANA ALOKASI UMUM (DAU)	-	1. Peningkatan Kualitas Pendidikan dan Pengembangan Sumberdaya Manusia	-		30.202.510,00	CABANG DINAS MINAHASA UTARA DAN BITUNG
	1.01.01.1.02.0005	Koordinasi dan Penyusunan Laporan Keuangan Akhir Tahun SKPD														
			Jumlah Laporan Keuangan Akhir Tahun SKPD dan Laporan Hasil Koordinasi Penyusunan Laporan Keuangan Akhir Tahun SKPD				12 Laporan	6.887.505,00	Kota Bitung, Semua Kecamatan, Semua Kel/Desa Kota Manado, Semua Kecamatan, Semua Kel/Desa Kab. Minahasa Utara, Semua Kecamatan, Semua Kel/Desa	DANA ALOKASI UMUM (DAU)	-	1. Peningkatan Kualitas Pendidikan dan Pengembangan Sumberdaya Manusia	-		6.290.800,00	CABANG DINAS MINAHASA UTARA DAN BITUNG
	1.01.01.1.02.0007	Koordinasi dan Penyusunan Laporan Keuangan Bulanan/ Triwulanan/Semesteran SKPD														
			Jumlah Laporan Keuangan Bulanan/ Triwulanan/Semesteran SKPD dan Laporan Koordinasi Penyusunan Laporan Keuangan Bulanan/ Triwulanan/Semesteran SKPD				64 Laporan	27.310.320,00	Kota Bitung, Semua Kecamatan, Semua Kel/Desa Kota Manado, Semua Kecamatan, Semua Kel/Desa Kab. Minahasa Utara, Semua Kecamatan, Semua Kel/Desa	DANA ALOKASI UMUM (DAU)	-	1. Peningkatan Kualitas Pendidikan dan Pengembangan Sumberdaya Manusia	-		52.002.510,00	CABANG DINAS MINAHASA UTARA DAN BITUNG

NO	KODE	URUSAN / BIDANG URUSAN / PROGRAM / OUTCOME / KEGIATAN / SUB KEGIATAN	INDIKATOR PROGRAM / KEGIATAN / SUB KEGIATAN	TARGET AKHIR PERIODE RENSTRA OPD	REALISASI CAPAIAN RENJA OPD TAHUN 2024	PRAKIRAAN CAPAIAN TARGET RENJA OPD TAHUN 2025	CAPAIAN KINERJA DAN KERANGKA PENDANAAN						KELOMPOK SASARAN	PRAKIRAAN MAJU RENCANA TAHUN 2027		PERANGKAT DAERAH PENANGGUNG JAWAB
							TARGET 2026	PAGU INDIKATIF (Rp)	LOKASI	SUMBER DANA	PRIORITAS			TARGET	PAGU INDIKATIF (Rp)	
											NASIONAL	DAERAH				
1	2	3	4	5	6	7	8	9	10	11	12	13	14	15	16	17
	1.01.01.1.05	Administrasi Kepegawaian Perangkat Daerah	-	-			-	22.987.930,00			-	1. Peningkatan Kualitas Pendidikan dan Pengembangan Sumberdaya Manusia	-	-	0,00	CABANG DINAS MINAHASA UTARA DAN BITUNG
	1.01.01.1.05.0003	Pendataan dan Pengolahan Administrasi Kepegawaian														
			Jumlah Dokumen Pendataan dan Pengolahan Administrasi Kepegawaian				860 Dokumen	22.987.930,00	Kota Bitung, Semua Kecamatan, Semua Kel/Desa Kab. Minahasa Utara, Semua Kecamatan, Semua Kel/Desa	DANA ALOKASI UMUM (DAU)	-	1. Peningkatan Kualitas Pendidikan dan Pengembangan Sumberdaya Manusia	-		0,00	CABANG DINAS MINAHASA UTARA DAN BITUNG
	1.01.01.1.06	Administrasi Umum Perangkat Daerah	-	-			-	28.240.132,00			-	1. Peningkatan Kualitas Pendidikan dan Pengembangan Sumberdaya Manusia	-	-	0,00	CABANG DINAS MINAHASA UTARA DAN BITUNG
	1.01.01.1.06.0009	Penyelenggaraan Rapat Koordinasi dan Konsultasi SKPD														
			Jumlah Laporan Penyelenggaraan Rapat Koordinasi dan Konsultasi SKPD				12 Laporan	28.240.132,00	Kota Bitung, Semua Kecamatan, Semua Kel/Desa Kota Manado, Semua Kecamatan, Semua Kel/Desa Kab. Minahasa Utara, Semua Kecamatan, Semua Kel/Desa	DANA ALOKASI UMUM (DAU)	-	1. Peningkatan Kualitas Pendidikan dan Pengembangan Sumberdaya Manusia	-		0,00	CABANG DINAS MINAHASA UTARA DAN BITUNG
	1.01.01.1.07	Pengadaan Barang Milik Daerah Penunjang Urusan Pemerintah Daerah	-	-			-	11.622.500,00			-	1. Peningkatan Kualitas Pendidikan dan Pengembangan Sumberdaya Manusia	-	-	14.744.857,00	CABANG DINAS MINAHASA UTARA DAN BITUNG
	1.01.01.1.07.0006	Pengadaan Peralatan dan Mesin Lainnya														

NO	KODE	URUSAN / BIDANG URUSAN / PROGRAM / OUTCOME / KEGIATAN / SUB KEGIATAN	INDIKATOR PROGRAM / KEGIATAN / SUB KEGIATAN	TARGET AKHIR PERIODE RENSTRA OPD	REALISASI CAPAIAN RENJA OPD TAHUN 2024	PRAKIRAAN CAPAIAN TARGET RENJA OPD TAHUN 2025	CAPAIAN KINERJA DAN KERANGKA PENDANAAN						KELOMPOK SASARAN	PRAKIRAAN MAJU RENCANA TAHUN 2027		PERANGKAT DAERAH PENANGGUNG JAWAB
							TARGET 2026	PAGU INDIKATIF (Rp)	LOKASI	SUMBER DANA	PRIORITAS			TARGET	PAGU INDIKATIF (Rp)	
											NASIONAL	DAERAH				
1	2	3	4	5	6	7	8	9	10	11	12	13	14	15	16	17
			Jumlah Unit Peralatan dan Mesin Lainnya yang Disediakan				2 Unit	11.622.500,00	Kota Bitung, Semua Kecamatan, Semua Kel/Desa Kab. Minahasa Utara, Semua Kecamatan, Semua Kel/Desa	DANA ALOKASI UMUM (DAU)	-	1. Peningkatan Kualitas Pendidikan dan Pengembangan Sumberdaya Manusia	-		14.744.857,00	CABANG DINAS MINAHASA UTARA DAN BITUNG
	1.01.01.1.09	Pemeliharaan Barang Milik Daerah Penunjang Urusan Pemerintahan Daerah	-	-			-	39.243.552,00			-	1. Peningkatan Kualitas Pendidikan dan Pengembangan Sumberdaya Manusia	-	-	0,00	CABANG DINAS MINAHASA UTARA DAN BITUNG
	1.01.01.1.09.0001	Penyediaan Jasa Pemeliharaan, Biaya Pemeliharaan dan Pajak Kendaraan Perorangan Dinas atau Kendaraan Dinas Jabatan														
			Jumlah Kendaraan Perorangan Dinas atau Kendaraan Dinas Jabatan yang Dipelihara dan Dibayarkan Pajaknya				1 Unit	39.243.552,00	Kota Bitung, Semua Kecamatan, Semua Kel/Desa Kab. Minahasa Utara, Semua Kecamatan, Semua Kel/Desa	DANA ALOKASI UMUM (DAU)	-	1. Peningkatan Kualitas Pendidikan dan Pengembangan Sumberdaya Manusia	-		0,00	CABANG DINAS MINAHASA UTARA DAN BITUNG
2.	**1.01.02**	**PROGRAM PENGELOLAAN PENDIDIKAN**					**-**	**19.173.706,00**							**115.000,00**	
		[Meningkatnya partisipasi anak usia sekolah]	**-**	**-**	**-**	**-**	**-**	**19.173.706,00**	-	-	-	-	-	-	**115.000,00**	-
	1.01.02.1.01	Pengelolaan Pendidikan Sekolah Menengah Atas	-	-			-	8.561.580,00			-	1. Peningkatan Kualitas Pendidikan dan Pengembangan Sumberdaya Manusia	-	-	0,00	CABANG DINAS MINAHASA UTARA DAN BITUNG
	1.01.02.1.01.0052	Pembinaan Kelembagaan dan Manajemen Sekolah Menengah Atas														
			Jumlah Sekolah Menengah Atas yang Dilakukan Pembinaan Kelembagaan dan Manajemen				42 Satuan Pendidikan	8.561.580,00	Kota Bitung, Semua Kecamatan, Semua Kel/Desa Kab. Minahasa Utara, Semua Kecamatan, Semua Kel/Desa	DANA ALOKASI UMUM (DAU)	-	1. Peningkatan Kualitas Pendidikan dan Pengembangan Sumberdaya Manusia	-		0,00	CABANG DINAS MINAHASA UTARA DAN BITUNG
	1.01.02.1.02	Pengelolaan Pendidikan Sekolah Menengah Kejuruan	-	-			-	7.499.878,00			-	1. Peningkatan Kualitas Pendidikan dan Pengembangan Sumberdaya Manusia	-	-	115.000,00	CABANG DINAS MINAHASA UTARA DAN BITUNG
	1.01.02.1.02.0045	Pembinaan Kelembagaan dan Manajemen Sekolah Menengah Kejuruan														

NO	KODE	URUSAN / BIDANG URUSAN / PROGRAM / OUTCOME / KEGIATAN / SUB KEGIATAN	INDIKATOR PROGRAM / KEGIATAN / SUB KEGIATAN	TARGET AKHIR PERIODE RENSTRA OPD	REALISASI CAPAIAN RENJA OPD TAHUN 2024	PRAKIRAAN CAPAIAN TARGET RENJA OPD TAHUN 2025	CAPAIAN KINERJA DAN KERANGKA PENDANAAN						KELOMPOK SASARAN	PRAKIRAAN MAJU RENCANA TAHUN 2027		PERANGKAT DAERAH PENANGGUNG JAWAB
							TARGET 2026	PAGU INDIKATIF (Rp)	LOKASI	SUMBER DANA	PRIORITAS			TARGET	PAGU INDIKATIF (Rp)	
											NASIONAL	DAERAH				
1	2	3	4	5	6	7	8	9	10	11	12	13	14	15	16	17
			Jumlah Sekolah Menengah Kejuruan yang Dilaksanakan Pembinaan Kelembagaan dan Manajemen				42 Satuan Pendidikan	7.341.580,00	Kota Bitung, Semua Kecamatan, Semua Kel/Desa Kab. Minahasa Utara, Semua Kecamatan, Semua Kel/Desa	DANA ALOKASI UMUM (DAU)	-	1. Peningkatan Kualitas Pendidikan dan Pengembangan Sumberdaya Manusia	-		0,00	CABANG DINAS MINAHASA UTARA DAN BITUNG
	1.01.02.1.02.0054	Sosialisasi dan Advokasi Kebijakan Bidang Pendidikan														
			Jumlah kegiatan sosialisasi dan advokasi kebijakan di bidang Pendidikan yang dilaksanakan				3 Dokumen	158.298,00	Kota Bitung, Semua Kecamatan, Semua Kel/Desa Kab. Minahasa Utara, Semua Kecamatan, Semua Kel/Desa	DANA ALOKASI UMUM (DAU)	-	1. Peningkatan Kualitas Pendidikan dan Pengembangan Sumberdaya Manusia	-		115.000,00	CABANG DINAS MINAHASA UTARA DAN BITUNG
	1.01.02.1.03	Pengelolaan Pendidikan Khusus	-	-			-	3.112.248,00			-	1. Peningkatan Kualitas Pendidikan dan Pengembangan Sumberdaya Manusia	-	-	0,00	CABANG DINAS MINAHASA UTARA DAN BITUNG
	1.01.02.1.03.0051	Pembinaan Kelembagaan dan Manajemen Sekolah Pendidikan Khusus														
			Jumlah Sekolah Pendidikan Khusus yang Dilaksanakan Pembinaan Kelembagaan dan Manajemen				22 Satuan Pendidikan	3.112.248,00	Kota Bitung, Semua Kecamatan, Semua Kel/Desa Kab. Minahasa Utara, Semua Kecamatan, Semua Kel/Desa	DANA ALOKASI UMUM (DAU)	-	1. Peningkatan Kualitas Pendidikan dan Pengembangan Sumberdaya Manusia	-		0,00	CABANG DINAS MINAHASA UTARA DAN BITUNG
		CABANG DINAS BOLAANG MONGONDOW						**216.127.938,00**							**248.197.129,00**	
	1	**URUSAN PEMERINTAHAN WAJIB YANG BERKAITAN DENGAN PELAYANAN DASAR**						**216.127.938,00**							**248.197.129,00**	
	1.01	**URUSAN PEMERINTAHAN BIDANG PENDIDIKAN**						**216.127.938,00**							**248.197.129,00**	
1.	**1.01.01**	**PROGRAM PENUNJANG URUSAN PEMERINTAHAN DAERAH PROVINSI**					**-**	**144.146.105,00**							**233.482.129,00**	
		[Meningkatnya efektivitas tata kelola administrasi dan manajemen perkantoran]	**-**	**-**	**-**	**-**	**-**	**144.146.105,00**	-	-	-	-	-	-	**233.482.129,00**	-
	1.01.01.1.02	Administrasi Keuangan Perangkat Daerah	-	-			-	17.481.080,00			-	-	-	-	59.916.495,00	CABANG DINAS BOLAANG MONGONDOW
	1.01.01.1.02.0003	Pelaksanaan Penatausahaan dan Pengujian/Verifikasi Keuangan SKPD														

NO	KODE	URUSAN / BIDANG URUSAN / PROGRAM / OUTCOME / KEGIATAN / SUB KEGIATAN	INDIKATOR PROGRAM / KEGIATAN / SUB KEGIATAN	TARGET AKHIR PERIODE RENSTRA OPD	REALISASI CAPAIAN RENJA OPD TAHUN 2024	PRAKIRAAN CAPAIAN TARGET RENJA OPD TAHUN 2025	CAPAIAN KINERJA DAN KERANGKA PENDANAAN						KELOMPOK SASARAN	PRAKIRAAN MAJU RENCANA TAHUN 2027		PERANGKAT DAERAH PENANGGUNG JAWAB
							TARGET 2026	PAGU INDIKATIF (Rp)	LOKASI	SUMBER DANA	PRIORITAS			TARGET	PAGU INDIKATIF (Rp)	
											NASIONAL	DAERAH				
1	2	3	4	5	6	7	8	9	10	11	12	13	14	15	16	17
			Jumlah Dokumen Penatausahaan dan Pengujian/Verifikasi Keuangan SKPD				12 Dokumen	17.481.080,00	Kab. Bolaang Mongondow, Semua Kecamatan, Semua Kel/Desa	DANA ALOKASI UMUM (DAU)	-	-	-		59.916.495,00	CABANG DINAS BOLAANG MONGONDOW
	1.01.01.1.06	Administrasi Umum Perangkat Daerah	-	-			-	15.643.165,00			-	-	-	-	56.321.250,00	CABANG DINAS BOLAANG MONGONDOW
	1.01.01.1.06.0009	Penyelenggaraan Rapat Koordinasi dan Konsultasi SKPD														
			Jumlah Laporan Penyelenggaraan Rapat Koordinasi dan Konsultasi SKPD				12 Laporan	15.643.165,00	Kab. Bolaang Mongondow, Semua Kecamatan, Semua Kel/Desa	DANA ALOKASI UMUM (DAU)	-	-	-		56.321.250,00	CABANG DINAS BOLAANG MONGONDOW
	1.01.01.1.07	Pengadaan Barang Milik Daerah Penunjang Urusan Pemerintah Daerah	-	-			-	19.500.000,00			-	-	-	-	11.500.000,00	CABANG DINAS BOLAANG MONGONDOW
	1.01.01.1.07.0006	Pengadaan Peralatan dan Mesin Lainnya														
			Jumlah Unit Peralatan dan Mesin Lainnya yang Disediakan				1 Unit	19.500.000,00	Kab. Bolaang Mongondow, Semua Kecamatan, Semua Kel/Desa	DANA ALOKASI UMUM (DAU)	-	-	-		11.500.000,00	CABANG DINAS BOLAANG MONGONDOW
	1.01.01.1.08	Penyediaan Jasa Penunjang Urusan Pemerintahan Daerah	-	-			-	56.190.000,00			-	-	-	-	64.616.660,00	CABANG DINAS BOLAANG MONGONDOW
	1.01.01.1.08.0002	Penyediaan Jasa Komunikasi, Sumber Daya Air dan Listrik														
			Jumlah Laporan Penyediaan Jasa Komunikasi, Sumber Daya Air dan Listrik yang Disediakan				12 Laporan	6.000.000,00	Kab. Bolaang Mongondow, Semua Kecamatan, Semua Kel/Desa	DANA ALOKASI UMUM (DAU)	-	-	-		6.900.000,00	CABANG DINAS BOLAANG MONGONDOW
	1.01.01.1.08.0004	Penyediaan Jasa Pelayanan Umum Kantor														
			Jumlah Laporan Penyediaan Jasa Pelayanan Umum Kantor yang Disediakan				12 Laporan	50.190.000,00	Kab. Bolaang Mongondow, Semua Kecamatan, Semua Kel/Desa	DANA ALOKASI UMUM (DAU)	-	-	-		57.716.660,00	CABANG DINAS BOLAANG MONGONDOW
	1.01.01.1.09	Pemeliharaan Barang Milik Daerah Penunjang Urusan Pemerintahan Daerah	-	-			-	35.331.860,00			-	-	-	-	41.127.724,00	CABANG DINAS BOLAANG MONGONDOW
	1.01.01.1.09.0002	Penyediaan Jasa Pemeliharaan, Biaya Pemeliharaan, Pajak dan Perizinan Kendaraan Dinas Operasional atau Lapangan														
			Jumlah Kendaraan Dinas Operasional atau Lapangan yang Dipelihara dan Dibayarkan Pajak dan Perizinannya				1 Unit	35.331.860,00	Kab. Bolaang Mongondow, Semua Kecamatan, Semua Kel/Desa	DANA ALOKASI UMUM (DAU)	-	-	-		41.127.724,00	CABANG DINAS BOLAANG MONGONDOW

NO	KODE	URUSAN / BIDANG URUSAN / PROGRAM / OUTCOME / KEGIATAN / SUB KEGIATAN	INDIKATOR PROGRAM / KEGIATAN / SUB KEGIATAN	TARGET AKHIR PERIODE RENSTRA OPD	REALISASI CAPAIAN RENJA OPD TAHUN 2024	PRAKIRAAN CAPAIAN TARGET RENJA OPD TAHUN 2025	CAPAIAN KINERJA DAN KERANGKA PENDANAAN						KELOMPOK SASARAN	PRAKIRAAN MAJU RENCANA TAHUN 2027		PERANGKAT DAERAH PENANGGUNG JAWAB
							TARGET 2026	PAGU INDIKATIF (Rp)	LOKASI	SUMBER DANA	PRIORITAS			TARGET	PAGU INDIKATIF (Rp)	
											NASIONAL	DAERAH				
1	2	3	4	5	6	7	8	9	10	11	12	13	14	15	16	17
2.	**1.01.02**	**PROGRAM PENGELOLAAN PENDIDIKAN**					**-**	**71.981.833,00**							**14.715.000,00**	
		[Meningkatnya partisipasi anak usia sekolah]	**-**	**-**	**-**	**-**	**-**	**71.981.833,00**	-	-	-	-	-	-	**14.715.000,00**	-
	1.01.02.1.01	Pengelolaan Pendidikan Sekolah Menengah Atas	-	-			-	30.570.000,00			-	1. Peningkatan Kualitas Pendidikan dan Pengembangan Sumberdaya Manusia	-	-	5.496.000,00	CABANG DINAS BOLAANG MONGONDOW
	1.01.02.1.01.0052	Pembinaan Kelembagaan dan Manajemen Sekolah Menengah Atas														
			Jumlah Sekolah Menengah Atas yang Dilakukan Pembinaan Kelembagaan dan Manajemen				14 Satuan Pendidikan	30.570.000,00	Semua Kota/Kab, Semua Kecamatan, Semua Kel/Desa	DANA ALOKASI UMUM (DAU)	-	1. Peningkatan Kualitas Pendidikan dan Pengembangan Sumberdaya Manusia	-		5.496.000,00	CABANG DINAS BOLAANG MONGONDOW
	1.01.02.1.02	Pengelolaan Pendidikan Sekolah Menengah Kejuruan	-	-			-	33.921.833,00			-	-	-	-	5.746.000,00	CABANG DINAS BOLAANG MONGONDOW
	1.01.02.1.02.0045	Pembinaan Kelembagaan dan Manajemen Sekolah Menengah Kejuruan														
			Jumlah Sekolah Menengah Kejuruan yang Dilaksanakan Pembinaan Kelembagaan dan Manajemen				18 Satuan Pendidikan	31.320.000,00	Kab. Bolaang Mongondow, Semua Kecamatan, Semua Kel/Desa	DANA ALOKASI UMUM (DAU)	-	-	-		5.646.000,00	CABANG DINAS BOLAANG MONGONDOW
	1.01.02.1.02.0054	Sosialisasi dan Advokasi Kebijakan Bidang Pendidikan														
			Jumlah kegiatan sosialisasi dan advokasi kebijakan di bidang Pendidikan yang dilaksanakan				1 Dokumen	2.601.833,00	Semua Kota/Kab, Semua Kecamatan, Semua Kel/Desa	DANA ALOKASI UMUM (DAU)	-	1. Peningkatan Kualitas Pendidikan dan Pengembangan Sumberdaya Manusia	-		100.000,00	CABANG DINAS BOLAANG MONGONDOW
	1.01.02.1.03	Pengelolaan Pendidikan Khusus	-	-			-	7.490.000,00			-	-	-	-	3.473.000,00	CABANG DINAS BOLAANG MONGONDOW
	1.01.02.1.03.0051	Pembinaan Kelembagaan dan Manajemen Sekolah Pendidikan Khusus														
			Jumlah Sekolah Pendidikan Khusus yang Dilaksanakan Pembinaan Kelembagaan dan Manajemen				2 Satuan Pendidikan	7.490.000,00	Kab. Bolaang Mongondow, Semua Kecamatan, Semua Kel/Desa	DANA ALOKASI UMUM (DAU)	-	-	-		3.473.000,00	CABANG DINAS BOLAANG MONGONDOW
		CABANG DINAS SANGIHE						**223.869.731,00**							**257.565.190,65**	

NO	KODE	URUSAN / BIDANG URUSAN / PROGRAM / OUTCOME / KEGIATAN / SUB KEGIATAN	INDIKATOR PROGRAM / KEGIATAN / SUB KEGIATAN	TARGET AKHIR PERIODE RENSTRA OPD	REALISASI CAPAIAN RENJA OPD TAHUN 2024	PRAKIRAAN CAPAIAN TARGET RENJA OPD TAHUN 2025	CAPAIAN KINERJA DAN KERANGKA PENDANAAN						KELOMPOK SASARAN	PRAKIRAAN MAJU RENCANA TAHUN 2027		PERANGKAT DAERAH PENANGGUNG JAWAB
							TARGET 2026	PAGU INDIKATIF (Rp)	LOKASI	SUMBER DANA	PRIORITAS			TARGET	PAGU INDIKATIF (Rp)	
											NASIONAL	DAERAH				
1	2	3	4	5	6	7	8	9	10	11	12	13	14	15	16	17
	1	**URUSAN PEMERINTAHAN WAJIB YANG BERKAITAN DENGAN PELAYANAN DASAR**						**223.869.731,00**							**257.565.190,65**	
	1.01	**URUSAN PEMERINTAHAN BIDANG PENDIDIKAN**						**223.869.731,00**							**257.565.190,65**	
1.	**1.01.01**	**PROGRAM PENUNJANG URUSAN PEMERINTAHAN DAERAH PROVINSI**					**-**	**161.688.447,00**							**228.470.190,65**	
		[Meningkatnya efektivitas tata kelola administrasi dan manajemen perkantoran]	**-**	**-**	**-**	**-**	**-**	**161.688.447,00**	-	-	-	-	-	-	**228.470.190,65**	-
	1.01.01.1.02	Administrasi Keuangan Perangkat Daerah	-	-			-	20.331.370,00			-	-	-	-	48.300.000,00	CABANG DINAS SANGIHE
	1.01.01.1.02.0004	Koordinasi dan Pelaksanaan Akuntansi SKPD														
			Jumlah Dokumen Hasil Koordinasi dan Pelaksanaan Akuntansi SKPD				12 Dokumen	1.861.662,00	Semua Kota/Kab, Semua Kecamatan, Semua Kel/Desa	DANA ALOKASI UMUM (DAU)	-	-	-		12.650.000,00	CABANG DINAS SANGIHE
	1.01.01.1.02.0005	Koordinasi dan Penyusunan Laporan Keuangan Akhir Tahun SKPD														
			Jumlah Laporan Keuangan Akhir Tahun SKPD dan Laporan Hasil Koordinasi Penyusunan Laporan Keuangan Akhir Tahun SKPD				6 Laporan	1.733.598,00	Semua Kota/Kab, Semua Kecamatan, Semua Kel/Desa	DANA ALOKASI UMUM (DAU)	-	-	-		12.650.000,00	CABANG DINAS SANGIHE
	1.01.01.1.02.0007	Koordinasi dan Penyusunan Laporan Keuangan Bulanan/ Triwulanan/Semesteran SKPD														
			Jumlah Laporan Keuangan Bulanan/ Triwulanan/Semesteran SKPD dan Laporan Koordinasi Penyusunan Laporan Keuangan Bulanan/ Triwulanan/Semesteran SKPD				12 Laporan	16.736.110,00	Semua Kota/Kab, Semua Kecamatan, Semua Kel/Desa	DANA ALOKASI UMUM (DAU)	-	-	-		23.000.000,00	CABANG DINAS SANGIHE
	1.01.01.1.06	Administrasi Umum Perangkat Daerah	-	-			-	62.655.280,00			-	-	-	-	89.894.350,00	CABANG DINAS SANGIHE
	1.01.01.1.06.0002	Penyediaan Peralatan dan Perlengkapan Kantor														
			Jumlah Paket Peralatan dan Perlengkapan Kantor yang Disediakan				12 Paket	5.953.622,00	Semua Kota/Kab, Semua Kecamatan, Semua Kel/Desa	DANA ALOKASI UMUM (DAU)	-	-	-		6.900.000,00	CABANG DINAS SANGIHE
	1.01.01.1.06.0009	Penyelenggaraan Rapat Koordinasi dan Konsultasi SKPD														

NO	KODE	URUSAN / BIDANG URUSAN / PROGRAM / OUTCOME / KEGIATAN / SUB KEGIATAN	INDIKATOR PROGRAM / KEGIATAN / SUB KEGIATAN	TARGET AKHIR PERIODE RENSTRA OPD	REALISASI CAPAIAN RENJA OPD TAHUN 2024	PRAKIRAAN CAPAIAN TARGET RENJA OPD TAHUN 2025	CAPAIAN KINERJA DAN KERANGKA PENDANAAN						KELOMPOK SASARAN	PRAKIRAAN MAJU RENCANA TAHUN 2027		PERANGKAT DAERAH PENANGGUNG JAWAB
							TARGET 2026	PAGU INDIKATIF (Rp)	LOKASI	SUMBER DANA	PRIORITAS			TARGET	PAGU INDIKATIF (Rp)	
											NASIONAL	DAERAH				
1	2	3	4	5	6	7	8	9	10	11	12	13	14	15	16	17
			Jumlah Laporan Penyelenggaraan Rapat Koordinasi dan Konsultasi SKPD				35 Laporan	56.701.658,00	Semua Kota/Kab, Semua Kecamatan, Semua Kel/Desa	DANA ALOKASI UMUM (DAU)	-	-	-		82.994.350,00	CABANG DINAS SANGIHE
	1.01.01.1.07	Pengadaan Barang Milik Daerah Penunjang Urusan Pemerintah Daerah	-	-			-	9.900.000,00			-	-	-	-	11.500.000,00	CABANG DINAS SANGIHE
	1.01.01.1.07.0005	Pengadaan Mebel														
			Jumlah Paket Mebel yang Disediakan				3 Paket	6.400.000,00	Semua Kota/Kab, Semua Kecamatan, Semua Kel/Desa	DANA ALOKASI UMUM (DAU)	-	-	-		7.475.000,00	CABANG DINAS SANGIHE
	1.01.01.1.07.0006	Pengadaan Peralatan dan Mesin Lainnya														
			Jumlah Unit Peralatan dan Mesin Lainnya yang Disediakan				1 Unit	3.500.000,00	Semua Kota/Kab, Semua Kecamatan, Semua Kel/Desa	DANA ALOKASI UMUM (DAU)	-	-	-		4.025.000,00	CABANG DINAS SANGIHE
	1.01.01.1.08	Penyediaan Jasa Penunjang Urusan Pemerintahan Daerah	-	-			-	6.000.000,00			-	-	-	-	6.900.000,00	CABANG DINAS SANGIHE
	1.01.01.1.08.0002	Penyediaan Jasa Komunikasi, Sumber Daya Air dan Listrik														
			Jumlah Laporan Penyediaan Jasa Komunikasi, Sumber Daya Air dan Listrik yang Disediakan				12 Laporan	6.000.000,00	Semua Kota/Kab, Semua Kecamatan, Semua Kel/Desa	DANA ALOKASI UMUM (DAU)	-	-	-		6.900.000,00	CABANG DINAS SANGIHE
	1.01.01.1.09	Pemeliharaan Barang Milik Daerah Penunjang Urusan Pemerintahan Daerah	-	-			-	62.801.797,00			-	-	-	-	71.875.840,65	CABANG DINAS SANGIHE
	1.01.01.1.09.0002	Penyediaan Jasa Pemeliharaan, Biaya Pemeliharaan, Pajak dan Perizinan Kendaraan Dinas Operasional atau Lapangan														
			Jumlah Kendaraan Dinas Operasional atau Lapangan yang Dipelihara dan Dibayarkan Pajak dan Perizinannya				4 Unit	56.831.797,00	Semua Kota/Kab, Semua Kecamatan, Semua Kel/Desa	DANA ALOKASI UMUM (DAU)	-	-	-		63.825.840,65	CABANG DINAS SANGIHE
	1.01.01.1.09.0006	Pemeliharaan Peralatan dan Mesin Lainnya														
			Jumlah Peralatan dan Mesin Lainnya yang Dipelihara				7 Unit	5.970.000,00	Semua Kota/Kab, Semua Kecamatan, Semua Kel/Desa	DANA ALOKASI UMUM (DAU)	-	-	-		8.050.000,00	CABANG DINAS SANGIHE
2.	**1.01.02**	**PROGRAM PENGELOLAAN PENDIDIKAN**					**-**	**62.181.284,00**							**29.095.000,00**	

NO	KODE	URUSAN / BIDANG URUSAN / PROGRAM / OUTCOME / KEGIATAN / SUB KEGIATAN	INDIKATOR PROGRAM / KEGIATAN / SUB KEGIATAN	TARGET AKHIR PERIODE RENSTRA OPD	REALISASI CAPAIAN RENJA OPD TAHUN 2024	PRAKIRAAN CAPAIAN TARGET RENJA OPD TAHUN 2025	CAPAIAN KINERJA DAN KERANGKA PENDANAAN						KELOMPOK SASARAN	PRAKIRAAN MAJU RENCANA TAHUN 2027		PERANGKAT DAERAH PENANGGUNG JAWAB
							TARGET 2026	PAGU INDIKATIF (Rp)	LOKASI	SUMBER DANA	PRIORITAS			TARGET	PAGU INDIKATIF (Rp)	
											NASIONAL	DAERAH				
1	2	3	4	5	6	7	8	9	10	11	12	13	14	15	16	17
		[Meningkatnya partisipasi anak usia sekolah]	**Tingkat partisipasi warga negara usia 16-18 tahun dalam pendidikan menengah** **Tingkat partisipasi warga negara usia 4-18 tahun penyandang disabilitas yang berpartisipasi dalam pendidikan khusus**	**70** **80**	**63.36** **76.83**	**63.80** **76.95**	**64** **77**	**62.181.284,00**	-	-	-	-	-	-	**29.095.000,00**	-
	1.01.02.1.01	Pengelolaan Pendidikan Sekolah Menengah Atas	-	-			-	31.453.807,00			-	-	-	-	13.800.000,00	CABANG DINAS SANGIHE
	1.01.02.1.01.0052	Pembinaan Kelembagaan dan Manajemen Sekolah Menengah Atas														
			Jumlah Sekolah Menengah Atas yang Dilakukan Pembinaan Kelembagaan dan Manajemen				17 Satuan Pendidikan	31.453.807,00	Semua Kota/Kab, Semua Kecamatan, Semua Kel/Desa	DANA ALOKASI UMUM (DAU)	-	-	-		13.800.000,00	CABANG DINAS SANGIHE
	1.01.02.1.02	Pengelolaan Pendidikan Sekolah Menengah Kejuruan	-	-			-	27.268.545,00			-	-	-	-	13.915.000,00	CABANG DINAS SANGIHE
	1.01.02.1.02.0045	Pembinaan Kelembagaan dan Manajemen Sekolah Menengah Kejuruan														
			Jumlah Sekolah Menengah Kejuruan yang Dilaksanakan Pembinaan Kelembagaan dan Manajemen				9 Satuan Pendidikan	22.377.165,00	Semua Kota/Kab, Semua Kecamatan, Semua Kel/Desa	DANA ALOKASI UMUM (DAU)	-	-	-		13.800.000,00	CABANG DINAS SANGIHE
	1.01.02.1.02.0054	Sosialisasi dan Advokasi Kebijakan Bidang Pendidikan														
			Jumlah kegiatan sosialisasi dan advokasi kebijakan di bidang Pendidikan yang dilaksanakan				3 Dokumen	4.891.380,00	Semua Kota/Kab, Semua Kecamatan, Semua Kel/Desa	DANA ALOKASI UMUM (DAU)	-	1. Peningkatan Kualitas Pendidikan dan Pengembangan Sumberdaya Manusia	-		115.000,00	CABANG DINAS SANGIHE
	1.01.02.1.03	Pengelolaan Pendidikan Khusus	-	-			-	3.458.932,00			-	-	-	-	1.380.000,00	CABANG DINAS SANGIHE
	1.01.02.1.03.0051	Pembinaan Kelembagaan dan Manajemen Sekolah Pendidikan Khusus														
			Jumlah Sekolah Pendidikan Khusus yang Dilaksanakan Pembinaan Kelembagaan dan Manajemen				2 Satuan Pendidikan	3.458.932,00	Semua Kota/Kab, Semua Kecamatan, Semua Kel/Desa	DANA ALOKASI UMUM (DAU)	-	-	-		1.380.000,00	CABANG DINAS SANGIHE
		UPTD SMK PERTANIAN PEMBANGUNAN NEGERI KALASEY PROVINSI SULAWESI UTARA						**5.253.895.000,00**							**6.011.306.167,10**	
	1	**URUSAN PEMERINTAHAN WAJIB YANG BERKAITAN DENGAN PELAYANAN DASAR**						**5.237.957.050,00**							**6.005.893.807,10**	
	1.01	**URUSAN PEMERINTAHAN BIDANG PENDIDIKAN**						**5.237.957.050,00**							**6.005.893.807,10**	

NO	KODE	URUSAN / BIDANG URUSAN / PROGRAM / OUTCOME / KEGIATAN / SUB KEGIATAN	INDIKATOR PROGRAM / KEGIATAN / SUB KEGIATAN	TARGET AKHIR PERIODE RENSTRA OPD	REALISASI CAPAIAN RENJA OPD TAHUN 2024	PRAKIRAAN CAPAIAN TARGET RENJA OPD TAHUN 2025	CAPAIAN KINERJA DAN KERANGKA PENDANAAN						KELOMPOK SASARAN	PRAKIRAAN MAJU RENCANA TAHUN 2027		PERANGKAT DAERAH PENANGGUNG JAWAB
							TARGET 2026	PAGU INDIKATIF (Rp)	LOKASI	SUMBER DANA	PRIORITAS			TARGET	PAGU INDIKATIF (Rp)	
											NASIONAL	DAERAH				
1	2	3	4	5	6	7	8	9	10	11	12	13	14	15	16	17
1.	**1.01.01**	**PROGRAM PENUNJANG URUSAN PEMERINTAHAN DAERAH PROVINSI**					**-**	**5.213.168.050,00**							**6.005.893.807,10**	
		[Meningkatnya efektivitas tata kelola administrasi dan manajemen perkantoran]	**-**	**-**	**-**	**-**	**-**	**5.213.168.050,00**	-	-	-	-	-	-	**6.005.893.807,10**	-
	1.01.01.1.02	Administrasi Keuangan Perangkat Daerah	-	-			-	5.295.990,00			-	1. Peningkatan Kualitas Pendidikan dan Pengembangan Sumberdaya Manusia	-	-	5.561.659,90	UPTD SMK PERTANIAN PEMBANGUNAN NEGERI KALASEY PROVINSI SULAWESI UTARA
	1.01.01.1.02.0005	Koordinasi dan Penyusunan Laporan Keuangan Akhir Tahun SKPD														
			Jumlah Laporan Keuangan Akhir Tahun SKPD dan Laporan Hasil Koordinasi Penyusunan Laporan Keuangan Akhir Tahun SKPD				1 Laporan	2.239.794,00	Kab. Minahasa, Mandolang, Kalasey Satu	DANA ALOKASI UMUM (DAU)	-	1. Peningkatan Kualitas Pendidikan dan Pengembangan Sumberdaya Manusia	-		0,00	UPTD SMK PERTANIAN PEMBANGUNAN NEGERI KALASEY PROVINSI SULAWESI UTARA
	1.01.01.1.02.0007	Koordinasi dan Penyusunan Laporan Keuangan Bulanan/ Triwulanan/Semesteran SKPD														
			Jumlah Laporan Keuangan Bulanan/ Triwulanan/Semesteran SKPD dan Laporan Koordinasi Penyusunan Laporan Keuangan Bulanan/ Triwulanan/Semesteran SKPD				3 Laporan	3.056.196,00	Semua Kota/Kab, Semua Kecamatan, Semua Kel/Desa	DANA ALOKASI UMUM (DAU)	-	1. Peningkatan Kualitas Pendidikan dan Pengembangan Sumberdaya Manusia	-		5.561.659,90	UPTD SMK PERTANIAN PEMBANGUNAN NEGERI KALASEY PROVINSI SULAWESI UTARA
	1.01.01.1.07	Pengadaan Barang Milik Daerah Penunjang Urusan Pemerintah Daerah	-	-			-	21.808.000,00			-	1. Peningkatan Kualitas Pendidikan dan Pengembangan Sumberdaya Manusia	-	-	0,00	UPTD SMK PERTANIAN PEMBANGUNAN NEGERI KALASEY PROVINSI SULAWESI UTARA
	1.01.01.1.07.0006	Pengadaan Peralatan dan Mesin Lainnya														
			Jumlah Unit Peralatan dan Mesin Lainnya yang Disediakan				6 Unit	21.808.000,00	Kab. Minahasa, Mandolang, Kalasey Satu	DANA ALOKASI UMUM (DAU)	-	1. Peningkatan Kualitas Pendidikan dan Pengembangan Sumberdaya Manusia	-		0,00	UPTD SMK PERTANIAN PEMBANGUNAN NEGERI KALASEY PROVINSI SULAWESI UTARA
	1.01.01.1.08	Penyediaan Jasa Penunjang Urusan Pemerintahan Daerah	-	-			-	5.140.834.095,00			-	-	-	-	5.884.605.617,45	UPTD SMK PERTANIAN PEMBANGUNAN NEGERI KALASEY PROVINSI SULAWESI UTARA
	1.01.01.1.08.0004	Penyediaan Jasa Pelayanan Umum Kantor														

NO	KODE	URUSAN / BIDANG URUSAN / PROGRAM / OUTCOME / KEGIATAN / SUB KEGIATAN	INDIKATOR PROGRAM / KEGIATAN / SUB KEGIATAN	TARGET AKHIR PERIODE RENSTRA OPD	REALISASI CAPAIAN RENJA OPD TAHUN 2024	PRAKIRAAN CAPAIAN TARGET RENJA OPD TAHUN 2025	CAPAIAN KINERJA DAN KERANGKA PENDANAAN						KELOMPOK SASARAN	PRAKIRAAN MAJU RENCANA TAHUN 2027		PERANGKAT DAERAH PENANGGUNG JAWAB
							TARGET 2026	PAGU INDIKATIF (Rp)	LOKASI	SUMBER DANA	PRIORITAS			TARGET	PAGU INDIKATIF (Rp)	
											NASIONAL	DAERAH				
1	2	3	4	5	6	7	8	9	10	11	12	13	14	15	16	17
			Jumlah Laporan Penyediaan Jasa Pelayanan Umum Kantor yang Disediakan				1 Laporan	5.140.834.095,00	Kab. Minahasa, Mandolang, Kalasey Satu	DANA ALOKASI UMUM (DAU)	-	-	-		5.884.605.617,45	UPTD SMK PERTANIAN PEMBANGUNAN NEGERI KALASEY PROVINSI SULAWESI UTARA
		-	**-**	**-**	**-**	**-**	**-**	**5.213.168.050,00**	-	-	-	-	-	-	**6.005.893.807,10**	-
	1.01.01.1.09	Pemeliharaan Barang Milik Daerah Penunjang Urusan Pemerintahan Daerah	-	-			-	45.229.965,00			-	-	-	-	115.726.529,75	UPTD SMK PERTANIAN PEMBANGUNAN NEGERI KALASEY PROVINSI SULAWESI UTARA
	1.01.01.1.09.0001	Penyediaan Jasa Pemeliharaan, Biaya Pemeliharaan dan Pajak Kendaraan Perorangan Dinas atau Kendaraan Dinas Jabatan														
			Jumlah Kendaraan Perorangan Dinas atau Kendaraan Dinas Jabatan yang Dipelihara dan Dibayarkan Pajaknya				4 Unit	45.229.965,00	Kab. Minahasa, Mandolang, Kalasey Satu	DANA ALOKASI UMUM (DAU)	-	-	-		115.726.529,75	UPTD SMK PERTANIAN PEMBANGUNAN NEGERI KALASEY PROVINSI SULAWESI UTARA
2.	**1.01.02**	**PROGRAM PENGELOLAAN PENDIDIKAN**					**-**	**24.789.000,00**							**0,00**	
		[Meningkatnya partisipasi anak usia sekolah]	**-**	**-**	**-**	**-**	**-**	**24.789.000,00**	-	-	-	-	-	-	**0,00**	-
	1.01.02.1.02	Pengelolaan Pendidikan Sekolah Menengah Kejuruan	-	-			-	24.789.000,00			-	1. Peningkatan Kualitas Pendidikan dan Pengembangan Sumberdaya Manusia	-	-	0,00	UPTD SMK PERTANIAN PEMBANGUNAN NEGERI KALASEY PROVINSI SULAWESI UTARA
	1.01.02.1.02.0071	Rehabilitasi sedang/berat Asrama Sekolah														
			Jumlah Asrama Sekolah yang Telah Direhabilitasi sedang/berat				1 Unit	24.789.000,00	Kab. Minahasa, Semua Kecamatan, Semua Kel/Desa	DANA ALOKASI UMUM (DAU)	-	1. Peningkatan Kualitas Pendidikan dan Pengembangan Sumberdaya Manusia	-		0,00	UPTD SMK PERTANIAN PEMBANGUNAN NEGERI KALASEY PROVINSI SULAWESI UTARA
	X	**NON URUSAN**						**15.937.950,00**							**5.412.360,00**	
	X.XX	**URUSAN PEMERINTAHAN BIDANG XX**						**15.937.950,00**							**5.412.360,00**	
1.	**X.XX.01**	**PROGRAM PENUNJANG URUSAN PEMERINTAHAN DAERAH PROVINSI**					**-**	**15.937.950,00**							**5.412.360,00**	
		-	**-**	**-**	**-**	**-**	**-**	**15.937.950,00**	-	-	-	-	-	-	**5.412.360,00**	-

NO	KODE	URUSAN / BIDANG URUSAN / PROGRAM / OUTCOME / KEGIATAN / SUB KEGIATAN	INDIKATOR PROGRAM / KEGIATAN / SUB KEGIATAN	TARGET AKHIR PERIODE RENSTRA OPD	REALISASI CAPAIAN RENJA OPD TAHUN 2024	PRAKIRAAN CAPAIAN TARGET RENJA OPD TAHUN 2025	CAPAIAN KINERJA DAN KERANGKA PENDANAAN						KELOMPOK SASARAN	PRAKIRAAN MAJU RENCANA TAHUN 2027		PERANGKAT DAERAH PENANGGUNG JAWAB
							TARGET 2026	PAGU INDIKATIF (Rp)	LOKASI	SUMBER DANA	PRIORITAS			TARGET	PAGU INDIKATIF (Rp)	
											NASIONAL	DAERAH				
1	2	3	4	5	6	7	8	9	10	11	12	13	14	15	16	17
	X.XX.01.1.06	Administrasi Umum Perangkat Daerah	-	-			-	15.937.950,00			-	1. Peningkatan Kualitas Pendidikan dan Pengembangan Sumberdaya Manusia	-	-	5.412.360,00	UPTD SMK PERTANIAN PEMBANGUNAN NEGERI KALASEY PROVINSI SULAWESI UTARA
	X.XX.01.1.06.0001	Penyediaan Komponen Instalasi Listrik/Penerangan Bangunan Kantor														
			Jumlah Paket Komponen Instalasi Listrik/Penerangan Bangunan Kantor yang Disediakan				1 Paket	15.937.950,00	Kab. Minahasa, Mandolang, Kalasey Satu	DANA ALOKASI UMUM (DAU)	-	1. Peningkatan Kualitas Pendidikan dan Pengembangan Sumberdaya Manusia	-		5.412.360,00	UPTD SMK PERTANIAN PEMBANGUNAN NEGERI KALASEY PROVINSI SULAWESI UTARA
		CABANG DINAS PENDIDIKAN DAERAH KABUPATEN BOLAANG MONGONDOW UTARA						**207.025.860,00**							**305.000.000,00**	
	1	**URUSAN PEMERINTAHAN WAJIB YANG BERKAITAN DENGAN PELAYANAN DASAR**						**207.025.860,00**							**305.000.000,00**	
	1.01	**URUSAN PEMERINTAHAN BIDANG PENDIDIKAN**						**207.025.860,00**							**305.000.000,00**	
1.	**1.01.01**	**PROGRAM PENUNJANG URUSAN PEMERINTAHAN DAERAH PROVINSI**					**100 % Laporan**	**170.943.470,00**							**265.000.000,00**	
		[Meningkatnya efektivitas tata kelola administrasi dan manajemen perkantoran]	**-**	**-**	**-**	**-**	**-**	**170.943.470,00**	-	-	-	-	-	-	**265.000.000,00**	-

NO	KODE	URUSAN / BIDANG URUSAN / PROGRAM / OUTCOME / KEGIATAN / SUB KEGIATAN	INDIKATOR PROGRAM / KEGIATAN / SUB KEGIATAN	TARGET AKHIR PERIODE RENSTRA OPD	REALISASI CAPAIAN RENJA OPD TAHUN 2024	PRAKIRAAN CAPAIAN TARGET RENJA OPD TAHUN 2025	CAPAIAN KINERJA DAN KERANGKA PENDANAAN						KELOMPOK SASARAN	PRAKIRAAN MAJU RENCANA TAHUN 2027		PERANGKAT DAERAH PENANGGUNG JAWAB
							TARGET 2026	PAGU INDIKATIF (Rp)	LOKASI	SUMBER DANA	PRIORITAS			TARGET	PAGU INDIKATIF (Rp)	
											NASIONAL	DAERAH				
1	2	3	4	5	6	7	8	9	10	11	12	13	14	15	16	17
	1.01.01.1.02	Administrasi Keuangan Perangkat Daerah	*Jumlah Laporan Hasil Koordinasi dan Pelaksanaan Akuntansi SKPD*	-			12 Laporan	25.000.828,00			Memperkuat pembangunan sumber daya manusia (SDM), sains, teknologi, pendidikan, kesehatan, prestasi olahraga, kesetaraan gender, serta penguatan peran perempuan, pemuda (generasi milenial dan generasi Z), dan penyandang disabilitas.	1. Peningkatan Kualitas Pendidikan dan Pengembangan Sumberdaya Manusia	Perangkat Daerah	-	85.000.000,00	CABANG DINAS PENDIDIKAN DAERAH KABUPATEN BOLAANG MONGONDOW UTARA
	1.01.01.1.02.0004	Koordinasi dan Pelaksanaan Akuntansi SKPD														
			Jumlah Dokumen Hasil Koordinasi dan Pelaksanaan Akuntansi SKPD				12 Bulan Dokumen	25.000.828,00	Semua Kota/Kab, Semua Kecamatan, Semua Kel/Desa	DANA ALOKASI UMUM (DAU)	Memperkuat pembangunan sumber daya manusia (SDM), sains, teknologi, pendidikan, kesehatan, prestasi olahraga, kesetaraan gender, serta penguatan peran perempuan, pemuda (generasi milenial dan generasi Z), dan penyandang disabilitas.	1. Peningkatan Kualitas Pendidikan dan Pengembangan Sumberdaya Manusia	Perangkat Daerah		85.000.000,00	CABANG DINAS PENDIDIKAN DAERAH KABUPATEN BOLAANG MONGONDOW UTARA

NO	KODE	URUSAN / BIDANG URUSAN / PROGRAM / OUTCOME / KEGIATAN / SUB KEGIATAN	INDIKATOR PROGRAM / KEGIATAN / SUB KEGIATAN	TARGET AKHIR PERIODE RENSTRA OPD	REALISASI CAPAIAN RENJA OPD TAHUN 2024	PRAKIRAAN CAPAIAN TARGET RENJA OPD TAHUN 2025	CAPAIAN KINERJA DAN KERANGKA PENDANAAN						KELOMPOK SASARAN	PRAKIRAAN MAJU RENCANA TAHUN 2027		PERANGKAT DAERAH PENANGGUNG JAWAB
							TARGET 2026	PAGU INDIKATIF (Rp)	LOKASI	SUMBER DANA	PRIORITAS			TARGET	PAGU INDIKATIF (Rp)	
											NASIONAL	DAERAH				
1	2	3	4	5	6	7	8	9	10	11	12	13	14	15	16	17
	1.01.01.1.06	Administrasi Umum Perangkat Daerah	*Jumlah Laporan Penyelenggaraan Rapat Koordinasi dan Konsultasi SKPD*	-			12 Bulan Laporan	33.271.160,00			Memperkuat pembangunan sumber daya manusia (SDM), sains, teknologi, pendidikan, kesehatan, prestasi olahraga, kesetaraan gender, serta penguatan peran perempuan, pemuda (generasi milenial dan generasi Z), dan penyandang disabilitas.	1. Peningkatan Kualitas Pendidikan dan Pengembangan Sumberdaya Manusia	Perangkat Daerah	-	100.000.000,00	CABANG DINAS PENDIDIKAN DAERAH KABUPATEN BOLAANG MONGONDOW UTARA
	1.01.01.1.06.0009	Penyelenggaraan Rapat Koordinasi dan Konsultasi SKPD														
			Jumlah Laporan Penyelenggaraan Rapat Koordinasi dan Konsultasi SKPD				12 Bulan Laporan	33.271.160,00	Semua Kota/Kab, Semua Kecamatan, Semua Kel/Desa	DANA ALOKASI UMUM (DAU)	Memperkuat pembangunan sumber daya manusia (SDM), sains, teknologi, pendidikan, kesehatan, prestasi olahraga, kesetaraan gender, serta penguatan peran perempuan, pemuda (generasi milenial dan generasi Z), dan penyandang disabilitas.	1. Peningkatan Kualitas Pendidikan dan Pengembangan Sumberdaya Manusia	Perangkat Daerah		100.000.000,00	CABANG DINAS PENDIDIKAN DAERAH KABUPATEN BOLAANG MONGONDOW UTARA

NO	KODE	URUSAN / BIDANG URUSAN / PROGRAM / OUTCOME / KEGIATAN / SUB KEGIATAN	INDIKATOR PROGRAM / KEGIATAN / SUB KEGIATAN	TARGET AKHIR PERIODE RENSTRA OPD	REALISASI CAPAIAN RENJA OPD TAHUN 2024	PRAKIRAAN CAPAIAN TARGET RENJA OPD TAHUN 2025	CAPAIAN KINERJA DAN KERANGKA PENDANAAN						KELOMPOK SASARAN	PRAKIRAAN MAJU RENCANA TAHUN 2027		PERANGKAT DAERAH PENANGGUNG JAWAB
							TARGET 2026	PAGU INDIKATIF (Rp)	LOKASI	SUMBER DANA	PRIORITAS			TARGET	PAGU INDIKATIF (Rp)	
											NASIONAL	DAERAH				
1	2	3	4	5	6	7	8	9	10	11	12	13	14	15	16	17
	1.01.01.1.07	Pengadaan Barang Milik Daerah Penunjang Urusan Pemerintah Daerah	*Jumlah Laporan Unit Peralatan dan Mesin Lainnya*	-			10 Unit	86.380.200,00			Memperkuat pembangunan sumber daya manusia (SDM), sains, teknologi, pendidikan, kesehatan, prestasi olahraga, kesetaraan gender, serta penguatan peran perempuan, pemuda (generasi milenial dan generasi Z), dan penyandang disabilitas.	1. Peningkatan Kualitas Pendidikan dan Pengembangan Sumberdaya Manusia	Perangkat Daerah	-	70.000.000,00	CABANG DINAS PENDIDIKAN DAERAH KABUPATEN BOLAANG MONGONDOW UTARA
	1.01.01.1.07.0006	Pengadaan Peralatan dan Mesin Lainnya														
			Jumlah Unit Peralatan dan Mesin Lainnya yang Disediakan				10 Unit	86.380.200,00	Semua Kota/Kab, Semua Kecamatan, Semua Kel/Desa	DANA ALOKASI UMUM (DAU)	Memperkuat pembangunan sumber daya manusia (SDM), sains, teknologi, pendidikan, kesehatan, prestasi olahraga, kesetaraan gender, serta penguatan peran perempuan, pemuda (generasi milenial dan generasi Z), dan penyandang disabilitas.	1. Peningkatan Kualitas Pendidikan dan Pengembangan Sumberdaya Manusia	Perangkat Daerah		70.000.000,00	CABANG DINAS PENDIDIKAN DAERAH KABUPATEN BOLAANG MONGONDOW UTARA

NO	KODE	URUSAN / BIDANG URUSAN / PROGRAM / OUTCOME / KEGIATAN / SUB KEGIATAN	INDIKATOR PROGRAM / KEGIATAN / SUB KEGIATAN	TARGET AKHIR PERIODE RENSTRA OPD	REALISASI CAPAIAN RENJA OPD TAHUN 2024	PRAKIRAAN CAPAIAN TARGET RENJA OPD TAHUN 2025	CAPAIAN KINERJA DAN KERANGKA PENDANAAN						KELOMPOK SASARAN	PRAKIRAAN MAJU RENCANA TAHUN 2027		PERANGKAT DAERAH PENANGGUNG JAWAB
							TARGET 2026	PAGU INDIKATIF (Rp)	LOKASI	SUMBER DANA	PRIORITAS			TARGET	PAGU INDIKATIF (Rp)	
											NASIONAL	DAERAH				
1	2	3	4	5	6	7	8	9	10	11	12	13	14	15	16	17
	1.01.01.1.08	Penyediaan Jasa Penunjang Urusan Pemerintahan Daerah	*Jumlah Laporan Pembayaran*	-			12 Bulan	12.000.000,00			Memperkuat pembangunan sumber daya manusia (SDM), sains, teknologi, pendidikan, kesehatan, prestasi olahraga, kesetaraan gender, serta penguatan peran perempuan, pemuda (generasi milenial dan generasi Z), dan penyandang disabilitas.	1. Peningkatan Kualitas Pendidikan dan Pengembangan Sumberdaya Manusia	Gedung Kantor	-	0,00	CABANG DINAS PENDIDIKAN DAERAH KABUPATEN BOLAANG MONGONDOW UTARA
	1.01.01.1.08.0002	Penyediaan Jasa Komunikasi, Sumber Daya Air dan Listrik														
			Jumlah Laporan Penyediaan Jasa Komunikasi, Sumber Daya Air dan Listrik yang Disediakan				12 Laporan	12.000.000,00	Semua Kota/Kab, Semua Kecamatan, Semua Kel/Desa	DANA ALOKASI UMUM (DAU)	Memperkuat pembangunan sumber daya manusia (SDM), sains, teknologi, pendidikan, kesehatan, prestasi olahraga, kesetaraan gender, serta penguatan peran perempuan, pemuda (generasi milenial dan generasi Z), dan penyandang disabilitas.	1. Peningkatan Kualitas Pendidikan dan Pengembangan Sumberdaya Manusia	Gedung Kantor		0,00	CABANG DINAS PENDIDIKAN DAERAH KABUPATEN BOLAANG MONGONDOW UTARA

NO	KODE	URUSAN / BIDANG URUSAN / PROGRAM / OUTCOME / KEGIATAN / SUB KEGIATAN	INDIKATOR PROGRAM / KEGIATAN / SUB KEGIATAN	TARGET AKHIR PERIODE RENSTRA OPD	REALISASI CAPAIAN RENJA OPD TAHUN 2024	PRAKIRAAN CAPAIAN TARGET RENJA OPD TAHUN 2025	CAPAIAN KINERJA DAN KERANGKA PENDANAAN						KELOMPOK SASARAN	PRAKIRAAN MAJU RENCANA TAHUN 2027		PERANGKAT DAERAH PENANGGUNG JAWAB
							TARGET 2026	PAGU INDIKATIF (Rp)	LOKASI	SUMBER DANA	PRIORITAS			TARGET	PAGU INDIKATIF (Rp)	
											NASIONAL	DAERAH				
1	2	3	4	5	6	7	8	9	10	11	12	13	14	15	16	17
	1.01.01.1.09	Pemeliharaan Barang Milik Daerah Penunjang Urusan Pemerintahan Daerah	*Jumlah Kendaraan Dinas Operasional atau Lapangan yang Dipelihara dan Dibayarkan Pajak dan Perizinannya*	-			3 Unit	14.291.282,00			Memperkuat pembangunan sumber daya manusia (SDM), sains, teknologi, pendidikan, kesehatan, prestasi olahraga, kesetaraan gender, serta penguatan peran perempuan, pemuda (generasi milenial dan generasi Z), dan penyandang disabilitas.	1. Peningkatan Kualitas Pendidikan dan Pengembangan Sumberdaya Manusia	Perangkat Daerah	-	10.000.000,00	CABANG DINAS PENDIDIKAN DAERAH KABUPATEN BOLAANG MONGONDOW UTARA
	1.01.01.1.09.0002	Penyediaan Jasa Pemeliharaan, Biaya Pemeliharaan, Pajak dan Perizinan Kendaraan Dinas Operasional atau Lapangan														
			Jumlah Kendaraan Dinas Operasional atau Lapangan yang Dipelihara dan Dibayarkan Pajak dan Perizinannya				3 Unit	14.291.282,00	Semua Kota/Kab, Semua Kecamatan, Semua Kel/Desa	DANA ALOKASI UMUM (DAU)	Memperkuat pembangunan sumber daya manusia (SDM), sains, teknologi, pendidikan, kesehatan, prestasi olahraga, kesetaraan gender, serta penguatan peran perempuan, pemuda (generasi milenial dan generasi Z), dan penyandang disabilitas.	1. Peningkatan Kualitas Pendidikan dan Pengembangan Sumberdaya Manusia	Perangkat Daerah		10.000.000,00	CABANG DINAS PENDIDIKAN DAERAH KABUPATEN BOLAANG MONGONDOW UTARA
	1.01.01.1.09.0006	Pemeliharaan Peralatan dan Mesin Lainnya														

NO	KODE	URUSAN / BIDANG URUSAN / PROGRAM / OUTCOME / KEGIATAN / SUB KEGIATAN	INDIKATOR PROGRAM / KEGIATAN / SUB KEGIATAN	TARGET AKHIR PERIODE RENSTRA OPD	REALISASI CAPAIAN RENJA OPD TAHUN 2024	PRAKIRAAN CAPAIAN TARGET RENJA OPD TAHUN 2025	CAPAIAN KINERJA DAN KERANGKA PENDANAAN						KELOMPOK SASARAN	PRAKIRAAN MAJU RENCANA TAHUN 2027		PERANGKAT DAERAH PENANGGUNG JAWAB
							TARGET 2026	PAGU INDIKATIF (Rp)	LOKASI	SUMBER DANA	PRIORITAS			TARGET	PAGU INDIKATIF (Rp)	
											NASIONAL	DAERAH				
1	2	3	4	5	6	7	8	9	10	11	12	13	14	15	16	17
			Jumlah Peralatan dan Mesin Lainnya yang Dipelihara				0 Unit	0,00	Semua Kota/Kab, Semua Kecamatan, Semua Kel/Desa	DANA ALOKASI UMUM (DAU)	Memperkuat pembangunan sumber daya manusia (SDM), sains, teknologi, pendidikan, kesehatan, prestasi olahraga, kesetaraan gender, serta penguatan peran perempuan, pemuda (generasi milenial dan generasi Z), dan penyandang disabilitas.	1. Peningkatan Kualitas Pendidikan dan Pengembangan Sumberdaya Manusia	Perangkat Daerah		0,00	CABANG DINAS PENDIDIKAN DAERAH KABUPATEN BOLAANG MONGONDOW UTARA
2.	**1.01.02**	**PROGRAM PENGELOLAAN PENDIDIKAN**					**100 % Laporan**	**36.082.390,00**							**40.000.000,00**	
		[Meningkatnya partisipasi anak usia sekolah]	**-**	**-**	**-**	**-**	**-**	**36.082.390,00**	-	-	-	-	-	-	**40.000.000,00**	-
	1.01.02.1.01	Pengelolaan Pendidikan Sekolah Menengah Atas	*Jumlah Sekolah Lanjutan Tingkat Atas/SLTA Negeri Terakreditasi*	-			4 Sekolah	17.208.530,00			Memperkuat pembangunan sumber daya manusia (SDM), sains, teknologi, pendidikan, kesehatan, prestasi olahraga, kesetaraan gender, serta penguatan peran perempuan, pemuda (generasi milenial dan generasi Z), dan penyandang disabilitas.	1. Peningkatan Kualitas Pendidikan dan Pengembangan Sumberdaya Manusia	Satuan Pendidikan	-	15.000.000,00	CABANG DINAS PENDIDIKAN DAERAH KABUPATEN BOLAANG MONGONDOW UTARA
	1.01.02.1.01.0052	Pembinaan Kelembagaan dan Manajemen Sekolah Menengah Atas														

NO	KODE	URUSAN / BIDANG URUSAN / PROGRAM / OUTCOME / KEGIATAN / SUB KEGIATAN	INDIKATOR PROGRAM / KEGIATAN / SUB KEGIATAN	TARGET AKHIR PERIODE RENSTRA OPD	REALISASI CAPAIAN RENJA OPD TAHUN 2024	PRAKIRAAN CAPAIAN TARGET RENJA OPD TAHUN 2025	CAPAIAN KINERJA DAN KERANGKA PENDANAAN						KELOMPOK SASARAN	PRAKIRAAN MAJU RENCANA TAHUN 2027		PERANGKAT DAERAH PENANGGUNG JAWAB
							TARGET 2026	PAGU INDIKATIF (Rp)	LOKASI	SUMBER DANA	PRIORITAS			TARGET	PAGU INDIKATIF (Rp)	
											NASIONAL	DAERAH				
1	2	3	4	5	6	7	8	9	10	11	12	13	14	15	16	17
			Jumlah Sekolah Menengah Atas yang Dilakukan Pembinaan Kelembagaan dan Manajemen				4 Satuan Pendidikan	17.208.530,00	Semua Kota/Kab, Semua Kecamatan, Semua Kel/Desa	DANA ALOKASI UMUM (DAU)	Memperkuat pembangunan sumber daya manusia (SDM), sains, teknologi, pendidikan, kesehatan, prestasi olahraga, kesetaraan gender, serta penguatan peran perempuan, pemuda (generasi milenial dan generasi Z), dan penyandang disabilitas.	1. Peningkatan Kualitas Pendidikan dan Pengembangan Sumberdaya Manusia	Satuan Pendidikan		15.000.000,00	CABANG DINAS PENDIDIKAN DAERAH KABUPATEN BOLAANG MONGONDOW UTARA
	1.01.02.1.02	Pengelolaan Pendidikan Sekolah Menengah Kejuruan	*Jumlah Sekolah Menengah Kejuruan Negeri Terakreditasi*	-			6 Sekolah	18.873.860,00			Memperkuat pembangunan sumber daya manusia (SDM), sains, teknologi, pendidikan, kesehatan, prestasi olahraga, kesetaraan gender, serta penguatan peran perempuan, pemuda (generasi milenial dan generasi Z), dan penyandang disabilitas.	1. Peningkatan Kualitas Pendidikan dan Pengembangan Sumberdaya Manusia	Satuan Pendidikan	-	25.000.000,00	CABANG DINAS PENDIDIKAN DAERAH KABUPATEN BOLAANG MONGONDOW UTARA
	1.01.02.1.02.0045	Pembinaan Kelembagaan dan Manajemen Sekolah Menengah Kejuruan														

NO	KODE	URUSAN / BIDANG URUSAN / PROGRAM / OUTCOME / KEGIATAN / SUB KEGIATAN	INDIKATOR PROGRAM / KEGIATAN / SUB KEGIATAN	TARGET AKHIR PERIODE RENSTRA OPD	REALISASI CAPAIAN RENJA OPD TAHUN 2024	PRAKIRAAN CAPAIAN TARGET RENJA OPD TAHUN 2025	CAPAIAN KINERJA DAN KERANGKA PENDANAAN						KELOMPOK SASARAN	PRAKIRAAN MAJU RENCANA TAHUN 2027		PERANGKAT DAERAH PENANGGUNG JAWAB
							TARGET 2026	PAGU INDIKATIF (Rp)	LOKASI	SUMBER DANA	PRIORITAS			TARGET	PAGU INDIKATIF (Rp)	
											NASIONAL	DAERAH				
1	2	3	4	5	6	7	8	9	10	11	12	13	14	15	16	17
			Jumlah Sekolah Menengah Kejuruan yang Dilaksanakan Pembinaan Kelembagaan dan Manajemen				6 Satuan Pendidikan	12.490.530,00	Semua Kota/Kab, Semua Kecamatan, Semua Kel/Desa	DANA ALOKASI UMUM (DAU)	Memperkuat pembangunan sumber daya manusia (SDM), sains, teknologi, pendidikan, kesehatan, prestasi olahraga, kesetaraan gender, serta penguatan peran perempuan, pemuda (generasi milenial dan generasi Z), dan penyandang disabilitas.	1. Peningkatan Kualitas Pendidikan dan Pengembangan Sumberdaya Manusia	Satuan Pendidikan		15.000.000,00	CABANG DINAS PENDIDIKAN DAERAH KABUPATEN BOLAANG MONGONDOW UTARA
	1.01.02.1.02.0054	Sosialisasi dan Advokasi Kebijakan Bidang Pendidikan														
			Jumlah kegiatan sosialisasi dan advokasi kebijakan di bidang Pendidikan yang dilaksanakan				12 Bulan Dokumen	6.383.330,00	Semua Kota/Kab, Semua Kecamatan, Semua Kel/Desa	DANA ALOKASI UMUM (DAU)	Memperkuat pembangunan sumber daya manusia (SDM), sains, teknologi, pendidikan, kesehatan, prestasi olahraga, kesetaraan gender, serta penguatan peran perempuan, pemuda (generasi milenial dan generasi Z), dan penyandang disabilitas.	1. Peningkatan Kualitas Pendidikan dan Pengembangan Sumberdaya Manusia	Satuan Pendidikan		10.000.000,00	CABANG DINAS PENDIDIKAN DAERAH KABUPATEN BOLAANG MONGONDOW UTARA
		UPTD BALAI TEKNOLOGI INFORMASI DAN KOMUNIKASI PENDIDIKAN						**697.460.419,00**							**543.303.030,00**	
	1	**URUSAN PEMERINTAHAN WAJIB YANG BERKAITAN DENGAN PELAYANAN DASAR**						**697.460.419,00**							**543.303.030,00**	
	1.01	**URUSAN PEMERINTAHAN BIDANG PENDIDIKAN**						**697.460.419,00**							**543.303.030,00**	

NO	KODE	URUSAN / BIDANG URUSAN / PROGRAM / OUTCOME / KEGIATAN / SUB KEGIATAN	INDIKATOR PROGRAM / KEGIATAN / SUB KEGIATAN	TARGET AKHIR PERIODE RENSTRA OPD	REALISASI CAPAIAN RENJA OPD TAHUN 2024	PRAKIRAAN CAPAIAN TARGET RENJA OPD TAHUN 2025	CAPAIAN KINERJA DAN KERANGKA PENDANAAN						KELOMPOK SASARAN	PRAKIRAAN MAJU RENCANA TAHUN 2027		PERANGKAT DAERAH PENANGGUNG JAWAB
							TARGET 2026	PAGU INDIKATIF (Rp)	LOKASI	SUMBER DANA	PRIORITAS			TARGET	PAGU INDIKATIF (Rp)	
											NASIONAL	DAERAH				
1	2	3	4	5	6	7	8	9	10	11	12	13	14	15	16	17
1.	**1.01.01**	**PROGRAM PENUNJANG URUSAN PEMERINTAHAN DAERAH PROVINSI**					**-**	**397.249.404,00**							**334.445.818,00**	
		[Meningkatnya efektivitas tata kelola administrasi dan manajemen perkantoran]	**-**	**-**	**-**	**-**	**-**	**397.249.404,00**	-	-	-	-	-	-	**334.445.818,00**	-
	1.01.01.1.02	Administrasi Keuangan Perangkat Daerah	-	-			-	33.475.715,00			-	1. Peningkatan Kualitas Pendidikan dan Pengembangan Sumberdaya Manusia	-	-	119.600.000,00	UPTD BALAI TEKNOLOGI INFORMASI DAN KOMUNIKASI PENDIDIKAN
	1.01.01.1.02.0002	Penyediaan Administrasi Pelaksanaan Tugas ASN														
			Jumlah Dokumen Hasil Penyediaan Administrasi Pelaksanaan Tugas ASN				12 Dokumen	9.941.590,00	Semua Kota/Kab, Semua Kecamatan, Semua Kel/Desa	DANA ALOKASI UMUM (DAU)	-	1. Peningkatan Kualitas Pendidikan dan Pengembangan Sumberdaya Manusia	-		57.500.000,00	UPTD BALAI TEKNOLOGI INFORMASI DAN KOMUNIKASI PENDIDIKAN
	1.01.01.1.02.0005	Koordinasi dan Penyusunan Laporan Keuangan Akhir Tahun SKPD														
			Jumlah Laporan Keuangan Akhir Tahun SKPD dan Laporan Hasil Koordinasi Penyusunan Laporan Keuangan Akhir Tahun SKPD				1 Laporan	15.619.980,00	Semua Kota/Kab, Semua Kecamatan, Semua Kel/Desa	DANA ALOKASI UMUM (DAU)	-	1. Peningkatan Kualitas Pendidikan dan Pengembangan Sumberdaya Manusia	-		36.800.000,00	UPTD BALAI TEKNOLOGI INFORMASI DAN KOMUNIKASI PENDIDIKAN
	1.01.01.1.02.0007	Koordinasi dan Penyusunan Laporan Keuangan Bulanan/ Triwulanan/Semesteran SKPD														
			Jumlah Laporan Keuangan Bulanan/ Triwulanan/Semesteran SKPD dan Laporan Koordinasi Penyusunan Laporan Keuangan Bulanan/ Triwulanan/Semesteran SKPD				16 Laporan	7.914.145,00	Semua Kota/Kab, Semua Kecamatan, Semua Kel/Desa	DANA ALOKASI UMUM (DAU)	-	1. Peningkatan Kualitas Pendidikan dan Pengembangan Sumberdaya Manusia	-		25.300.000,00	UPTD BALAI TEKNOLOGI INFORMASI DAN KOMUNIKASI PENDIDIKAN
	1.01.01.1.03	Administrasi Barang Milik Daerah pada Perangkat Daerah	-	-			-	5.206.990,00			-	1. Peningkatan Kualitas Pendidikan dan Pengembangan Sumberdaya Manusia	-	-	10.350.000,00	UPTD BALAI TEKNOLOGI INFORMASI DAN KOMUNIKASI PENDIDIKAN
	1.01.01.1.03.0005	Rekonsiliasi dan Penyusunan Laporan Barang Milik Daerah pada SKPD														

NO	KODE	URUSAN / BIDANG URUSAN / PROGRAM / OUTCOME / KEGIATAN / SUB KEGIATAN	INDIKATOR PROGRAM / KEGIATAN / SUB KEGIATAN	TARGET AKHIR PERIODE RENSTRA OPD	REALISASI CAPAIAN RENJA OPD TAHUN 2024	PRAKIRAAN CAPAIAN TARGET RENJA OPD TAHUN 2025	CAPAIAN KINERJA DAN KERANGKA PENDANAAN						KELOMPOK SASARAN	PRAKIRAAN MAJU RENCANA TAHUN 2027		PERANGKAT DAERAH PENANGGUNG JAWAB
							TARGET 2026	PAGU INDIKATIF (Rp)	LOKASI	SUMBER DANA	PRIORITAS			TARGET	PAGU INDIKATIF (Rp)	
											NASIONAL	DAERAH				
1	2	3	4	5	6	7	8	9	10	11	12	13	14	15	16	17
			Jumlah Laporan Rekonsiliasi dan Penyusunan Laporan Barang Milik Daerah pada SKPD				15 Laporan	5.206.990,00	Semua Kota/Kab, Semua Kecamatan, Semua Kel/Desa	DANA ALOKASI UMUM (DAU)	-	1. Peningkatan Kualitas Pendidikan dan Pengembangan Sumberdaya Manusia	-		10.350.000,00	UPTD BALAI TEKNOLOGI INFORMASI DAN KOMUNIKASI PENDIDIKAN
		-	**-**	**-**	**-**	**-**	**-**	**397.249.404,00**	-	-	-	-	-	-	**334.445.818,00**	-
	1.01.01.1.06	Administrasi Umum Perangkat Daerah	-	-			-	83.801.763,00			-	1. Peningkatan Kualitas Pendidikan dan Pengembangan Sumberdaya Manusia	-	-	67.053.568,00	UPTD BALAI TEKNOLOGI INFORMASI DAN KOMUNIKASI PENDIDIKAN
	1.01.01.1.06.0002	Penyediaan Peralatan dan Perlengkapan Kantor														
			Jumlah Paket Peralatan dan Perlengkapan Kantor yang Disediakan				20 Paket	8.978.568,00	Semua Kota/Kab, Semua Kecamatan, Semua Kel/Desa Kota Manado, Semua Kecamatan, Semua Kel/Desa	DANA ALOKASI UMUM (DAU)	-	1. Peningkatan Kualitas Pendidikan dan Pengembangan Sumberdaya Manusia	-		8.978.568,00	UPTD BALAI TEKNOLOGI INFORMASI DAN KOMUNIKASI PENDIDIKAN
		[Meningkatnya efektivitas tata kelola administrasi dan manajemen perkantoran]	**-**	**-**	**-**	**-**	**-**	**397.249.404,00**	-	-	-	-	-	-	**334.445.818,00**	-
	1.01.01.1.06.0009	Penyelenggaraan Rapat Koordinasi dan Konsultasi SKPD														
			Jumlah Laporan Penyelenggaraan Rapat Koordinasi dan Konsultasi SKPD				12 Laporan	74.823.195,00	Semua Kota/Kab, Semua Kecamatan, Semua Kel/Desa	DANA ALOKASI UMUM (DAU)	-	1. Peningkatan Kualitas Pendidikan dan Pengembangan Sumberdaya Manusia	-		58.075.000,00	UPTD BALAI TEKNOLOGI INFORMASI DAN KOMUNIKASI PENDIDIKAN
	1.01.01.1.07	Pengadaan Barang Milik Daerah Penunjang Urusan Pemerintah Daerah	-	-			-	179.388.000,00			-	1. Peningkatan Kualitas Pendidikan dan Pengembangan Sumberdaya Manusia	-	-	119.962.250,00	UPTD BALAI TEKNOLOGI INFORMASI DAN KOMUNIKASI PENDIDIKAN
	1.01.01.1.07.0006	Pengadaan Peralatan dan Mesin Lainnya														

NO	KODE	URUSAN / BIDANG URUSAN / PROGRAM / OUTCOME / KEGIATAN / SUB KEGIATAN	INDIKATOR PROGRAM / KEGIATAN / SUB KEGIATAN	TARGET AKHIR PERIODE RENSTRA OPD	REALISASI CAPAIAN RENJA OPD TAHUN 2024	PRAKIRAAN CAPAIAN TARGET RENJA OPD TAHUN 2025	CAPAIAN KINERJA DAN KERANGKA PENDANAAN						KELOMPOK SASARAN	PRAKIRAAN MAJU RENCANA TAHUN 2027		PERANGKAT DAERAH PENANGGUNG JAWAB
							TARGET 2026	PAGU INDIKATIF (Rp)	LOKASI	SUMBER DANA	PRIORITAS			TARGET	PAGU INDIKATIF (Rp)	
											NASIONAL	DAERAH				
1	2	3	4	5	6	7	8	9	10	11	12	13	14	15	16	17
			Jumlah Unit Peralatan dan Mesin Lainnya yang Disediakan				8 Unit	179.388.000,00	Semua Kota/Kab, Semua Kecamatan, Semua Kel/Desa	DANA ALOKASI UMUM (DAU)	-	1. Peningkatan Kualitas Pendidikan dan Pengembangan Sumberdaya Manusia	-		109.612.250,00	UPTD BALAI TEKNOLOGI INFORMASI DAN KOMUNIKASI PENDIDIKAN
	1.01.01.1.07.0010	Pengadaan Sarana dan Prasarana Gedung Kantor atau Bangunan Lainnya														
			Jumlah Unit Sarana dan Prasarana Gedung Kantor atau Bangunan Lainnya yang Disediakan				100 Unit	0,00	Semua Kota/Kab, Semua Kecamatan, Semua Kel/Desa	DANA ALOKASI UMUM (DAU)	-	1. Peningkatan Kualitas Pendidikan dan Pengembangan Sumberdaya Manusia	-		10.350.000,00	UPTD BALAI TEKNOLOGI INFORMASI DAN KOMUNIKASI PENDIDIKAN
	1.01.01.1.09	Pemeliharaan Barang Milik Daerah Penunjang Urusan Pemerintahan Daerah	-	-			-	95.376.936,00			-	1. Peningkatan Kualitas Pendidikan dan Pengembangan Sumberdaya Manusia	-	-	17.480.000,00	UPTD BALAI TEKNOLOGI INFORMASI DAN KOMUNIKASI PENDIDIKAN
	1.01.01.1.09.0001	Penyediaan Jasa Pemeliharaan, Biaya Pemeliharaan dan Pajak Kendaraan Perorangan Dinas atau Kendaraan Dinas Jabatan														
			Jumlah Kendaraan Perorangan Dinas atau Kendaraan Dinas Jabatan yang Dipelihara dan Dibayarkan Pajaknya				3 Unit	53.096.936,00	Semua Kota/Kab, Semua Kecamatan, Semua Kel/Desa	DANA ALOKASI UMUM (DAU)	-	1. Peningkatan Kualitas Pendidikan dan Pengembangan Sumberdaya Manusia	-		0,00	UPTD BALAI TEKNOLOGI INFORMASI DAN KOMUNIKASI PENDIDIKAN
		-	**-**	**-**	**-**	**-**	**-**	**397.249.404,00**	-	-	-	-	-	-	**334.445.818,00**	-
	1.01.01.1.09.0006	Pemeliharaan Peralatan dan Mesin Lainnya														
			Jumlah Peralatan dan Mesin Lainnya yang Dipelihara				5 Unit	8.280.000,00	Semua Kota/Kab, Semua Kecamatan, Semua Kel/Desa	DANA ALOKASI UMUM (DAU)	-	1. Peningkatan Kualitas Pendidikan dan Pengembangan Sumberdaya Manusia	-		8.280.000,00	UPTD BALAI TEKNOLOGI INFORMASI DAN KOMUNIKASI PENDIDIKAN
		[Meningkatnya efektivitas tata kelola administrasi dan manajemen perkantoran]	**-**	**-**	**-**	**-**	**-**	**397.249.404,00**	-	-	-	-	-	-	**334.445.818,00**	-
	1.01.01.1.09.0008	Pemeliharaan Aset Tak Berwujud														
			Jumlah Aset Tak Berwujud yang Dipelihara				1 Unit	34.000.000,00	Semua Kota/Kab, Semua Kecamatan, Semua Kel/Desa	DANA ALOKASI UMUM (DAU)	-	-	-		0,00	UPTD BALAI TEKNOLOGI INFORMASI DAN KOMUNIKASI PENDIDIKAN

NO	KODE	URUSAN / BIDANG URUSAN / PROGRAM / OUTCOME / KEGIATAN / SUB KEGIATAN	INDIKATOR PROGRAM / KEGIATAN / SUB KEGIATAN	TARGET AKHIR PERIODE RENSTRA OPD	REALISASI CAPAIAN RENJA OPD TAHUN 2024	PRAKIRAAN CAPAIAN TARGET RENJA OPD TAHUN 2025	CAPAIAN KINERJA DAN KERANGKA PENDANAAN						KELOMPOK SASARAN	PRAKIRAAN MAJU RENCANA TAHUN 2027		PERANGKAT DAERAH PENANGGUNG JAWAB
							TARGET 2026	PAGU INDIKATIF (Rp)	LOKASI	SUMBER DANA	PRIORITAS			TARGET	PAGU INDIKATIF (Rp)	
											NASIONAL	DAERAH				
1	2	3	4	5	6	7	8	9	10	11	12	13	14	15	16	17
	1.01.01.1.09.0011	Pemeliharaan/Rehabilitasi Sarana dan Prasarana Pendukung Gedung Kantor atau Bangunan Lainnya														
			Jumlah Sarana dan Prasarana Pendukung Gedung Kantor atau Bangunan Lainnya yang Dipelihara/Direhabilitasi				5 Unit	0,00	Semua Kota/Kab, Semua Kecamatan, Semua Kel/Desa	DANA ALOKASI UMUM (DAU)	-	1. Peningkatan Kualitas Pendidikan dan Pengembangan Sumberdaya Manusia	-		9.200.000,00	UPTD BALAI TEKNOLOGI INFORMASI DAN KOMUNIKASI PENDIDIKAN
2.	**1.01.02**	**PROGRAM PENGELOLAAN PENDIDIKAN**					**-**	**300.211.015,00**							**208.857.212,00**	
		[Meningkatnya partisipasi anak usia sekolah]	**-**	**-**	**-**	**-**	**-**	**300.211.015,00**	-	-	-	-	-	-	**208.857.212,00**	-
	1.01.02.1.01	Pengelolaan Pendidikan Sekolah Menengah Atas	-	-			-	217.693.855,00			-	1. Peningkatan Kualitas Pendidikan dan Pengembangan Sumberdaya Manusia	-	-	100.981.462,00	UPTD BALAI TEKNOLOGI INFORMASI DAN KOMUNIKASI PENDIDIKAN
	1.01.02.1.01.0057	Pembinaan Penggunaan Teknologi, Informasi dan Komunikasi (TIK) untuk Pendidikan														
			Jumlah Orang yang Mendapatkan Pembinaan Penggunaan Teknologi, Informasi dan Komunikasi (TIK) untuk Pendidikan				100 Orang	115.810.330,00	-	DANA ALOKASI UMUM (DAU)	-	1. Peningkatan Kualitas Pendidikan dan Pengembangan Sumberdaya Manusia	-		0,00	UPTD BALAI TEKNOLOGI INFORMASI DAN KOMUNIKASI PENDIDIKAN
	1.01.02.1.01.0058	Pengembangan konten digital untuk pendidikan														
			Jumlah konten digital untuk pendidikan yang telah dikembangkan				3 Konten Digital	36.190.800,00	Semua Kota/Kab, Semua Kecamatan, Semua Kel/Desa	DANA ALOKASI UMUM (DAU)	-	1. Peningkatan Kualitas Pendidikan dan Pengembangan Sumberdaya Manusia	-		21.740.750,00	UPTD BALAI TEKNOLOGI INFORMASI DAN KOMUNIKASI PENDIDIKAN
	1.01.02.1.01.0059	Pelatihan Penggunaan Aplikasi Bidang Pendidikan														
			Jumlah peserta pelatihan penggunaan aplikasi di bidang pendidikan yang dilaksanakan				80 Orang	27.676.095,00	Semua Kota/Kab, Semua Kecamatan, Semua Kel/Desa	DANA ALOKASI UMUM (DAU)	-	1. Peningkatan Kualitas Pendidikan dan Pengembangan Sumberdaya Manusia	-		34.178.888,00	UPTD BALAI TEKNOLOGI INFORMASI DAN KOMUNIKASI PENDIDIKAN
	1.01.02.1.01.0060	Koordinasi, Perencanaan, Supervisi dan Evaluasi Layanan di Bidang Pendidikan														

NO	KODE	URUSAN / BIDANG URUSAN / PROGRAM / OUTCOME / KEGIATAN / SUB KEGIATAN	INDIKATOR PROGRAM / KEGIATAN / SUB KEGIATAN	TARGET AKHIR PERIODE RENSTRA OPD	REALISASI CAPAIAN RENJA OPD TAHUN 2024	PRAKIRAAN CAPAIAN TARGET RENJA OPD TAHUN 2025	CAPAIAN KINERJA DAN KERANGKA PENDANAAN						KELOMPOK SASARAN	PRAKIRAAN MAJU RENCANA TAHUN 2027		PERANGKAT DAERAH PENANGGUNG JAWAB
							TARGET 2026	PAGU INDIKATIF (Rp)	LOKASI	SUMBER DANA	PRIORITAS			TARGET	PAGU INDIKATIF (Rp)	
											NASIONAL	DAERAH				
1	2	3	4	5	6	7	8	9	10	11	12	13	14	15	16	17
			Jumlah Dokumen Hasil Koordinasi, Perencanaan, Supervisi dan Evaluasi Layanan di Bidang Pendidikan				15 Dokumen	38.016.630,00	Semua Kota/Kab, Semua Kecamatan, Semua Kel/Desa	DANA ALOKASI UMUM (DAU)	-	1. Peningkatan Kualitas Pendidikan dan Pengembangan Sumberdaya Manusia	-		45.061.824,00	UPTD BALAI TEKNOLOGI INFORMASI DAN KOMUNIKASI PENDIDIKAN
	1.01.02.1.02	Pengelolaan Pendidikan Sekolah Menengah Kejuruan	-	-			-	72.825.980,00			-	-	-	-	96.375.750,00	UPTD BALAI TEKNOLOGI INFORMASI DAN KOMUNIKASI PENDIDIKAN
	1.01.02.1.02.0050	Pembinaan Penggunaan Teknologi, Informasi dan Komunikasi (TIK) untuk Pendidikan														
			Jumlah Orang yang Mendapatkan Pembinaan Penggunaan Teknologi, Informasi dan Komunikasi (TIK) untuk Pendidikan				100 Orang	15.369.970,00	Semua Kota/Kab, Semua Kecamatan, Semua Kel/Desa	DANA ALOKASI UMUM (DAU)	-	-	-		17.595.000,00	UPTD BALAI TEKNOLOGI INFORMASI DAN KOMUNIKASI PENDIDIKAN
	1.01.02.1.02.0051	Pengembangan konten digital untuk pendidikan														
			Jumlah konten digital untuk pendidikan yang telah dikembangkan				1 Konten Digital	120.000,00	Semua Kota/Kab, Semua Kecamatan, Semua Kel/Desa	DANA ALOKASI UMUM (DAU)	-	1. Peningkatan Kualitas Pendidikan dan Pengembangan Sumberdaya Manusia	-		138.000,00	UPTD BALAI TEKNOLOGI INFORMASI DAN KOMUNIKASI PENDIDIKAN
	1.01.02.1.02.0052	Pelatihan Penggunaan Aplikasi Bidang Pendidikan														
			Jumlah peserta pelatihan penggunaan aplikasi di bidang pendidikan yang dilaksanakan				80 Orang	27.297.110,00	Semua Kota/Kab, Semua Kecamatan, Semua Kel/Desa	DANA ALOKASI UMUM (DAU)	-	1. Peningkatan Kualitas Pendidikan dan Pengembangan Sumberdaya Manusia	-		34.178.000,00	UPTD BALAI TEKNOLOGI INFORMASI DAN KOMUNIKASI PENDIDIKAN
	1.01.02.1.02.0053	Koordinasi, Perencanaan, Supervisi dan Evaluasi Layanan di Bidang Pendidikan														
			Jumlah Dokumen Hasil Koordinasi, Perencanaan, Supervisi dan Evaluasi Layanan di Bidang Pendidikan				50 Dokumen	30.038.900,00	Semua Kota/Kab, Semua Kecamatan, Semua Kel/Desa	DANA ALOKASI UMUM (DAU)	-	1. Peningkatan Kualitas Pendidikan dan Pengembangan Sumberdaya Manusia	-		44.464.750,00	UPTD BALAI TEKNOLOGI INFORMASI DAN KOMUNIKASI PENDIDIKAN
	1.01.02.1.03	Pengelolaan Pendidikan Khusus	-	-			-	9.691.180,00			-	1. Peningkatan Kualitas Pendidikan dan Pengembangan Sumberdaya Manusia	-	-	11.500.000,00	UPTD BALAI TEKNOLOGI INFORMASI DAN KOMUNIKASI PENDIDIKAN
	1.01.02.1.03.0056	Pembinaan Penggunaan Teknologi, Informasi dan Komunikasi (TIK) untuk Pendidikan														

NO	KODE	URUSAN / BIDANG URUSAN / PROGRAM / OUTCOME / KEGIATAN / SUB KEGIATAN	INDIKATOR PROGRAM / KEGIATAN / SUB KEGIATAN	TARGET AKHIR PERIODE RENSTRA OPD	REALISASI CAPAIAN RENJA OPD TAHUN 2024	PRAKIRAAN CAPAIAN TARGET RENJA OPD TAHUN 2025	CAPAIAN KINERJA DAN KERANGKA PENDANAAN						KELOMPOK SASARAN	PRAKIRAAN MAJU RENCANA TAHUN 2027		PERANGKAT DAERAH PENANGGUNG JAWAB
							TARGET 2026	PAGU INDIKATIF (Rp)	LOKASI	SUMBER DANA	PRIORITAS			TARGET	PAGU INDIKATIF (Rp)	
											NASIONAL	DAERAH				
1	2	3	4	5	6	7	8	9	10	11	12	13	14	15	16	17
			Jumlah Orang yang Mendapatkan Pembinaan Penggunaan Teknologi, Informasi dan Komunikasi (TIK) untuk Pendidikan				1 Orang	200.000,00	Semua Kota/Kab, Semua Kecamatan, Semua Kel/Desa	DANA ALOKASI UMUM (DAU)	-	1. Peningkatan Kualitas Pendidikan dan Pengembangan Sumberdaya Manusia	-		0,00	UPTD BALAI TEKNOLOGI INFORMASI DAN KOMUNIKASI PENDIDIKAN
	1.01.02.1.03.0059	Koordinasi, Perencanaan, Supervisi dan Evaluasi Layanan di Bidang Pendidikan														
			Jumlah Dokumen Hasil Koordinasi, Perencanaan, Supervisi dan Evaluasi Layanan di Bidang Pendidikan				5 Dokumen	9.491.180,00	Semua Kota/Kab, Semua Kecamatan, Semua Kel/Desa	DANA ALOKASI UMUM (DAU)	-	1. Peningkatan Kualitas Pendidikan dan Pengembangan Sumberdaya Manusia	-		11.500.000,00	UPTD BALAI TEKNOLOGI INFORMASI DAN KOMUNIKASI PENDIDIKAN
		CABANG DINAS SIAU TAGULANDANG BIARO						**203.711.520,00**							**97.710.000,00**	
	1	**URUSAN PEMERINTAHAN WAJIB YANG BERKAITAN DENGAN PELAYANAN DASAR**						**190.511.520,00**							**83.058.000,00**	
	1.01	**URUSAN PEMERINTAHAN BIDANG PENDIDIKAN**						**190.511.520,00**							**83.058.000,00**	
1.	**1.01.01**	**PROGRAM PENUNJANG URUSAN PEMERINTAHAN DAERAH PROVINSI**					**-**	**146.560.856,00**							**45.000.000,00**	
		[Meningkatnya efektivitas tata kelola administrasi dan manajemen perkantoran]	**Persentase pemenuhan kebutuhan administrasi dan manajemen perkantoran**	**50**	**0**	**0**	**10**	**146.560.856,00**	-	-	-	-	-	-	**45.000.000,00**	-
	1.01.01.1.02	Administrasi Keuangan Perangkat Daerah	-	-			-	36.992.398,00			-	1. Peningkatan Kualitas Pendidikan dan Pengembangan Sumberdaya Manusia	-	-	0,00	CABANG DINAS SIAU TAGULANDANG BIARO
	1.01.01.1.02.0002	Penyediaan Administrasi Pelaksanaan Tugas ASN														
			Jumlah Dokumen Hasil Penyediaan Administrasi Pelaksanaan Tugas ASN				1 Dokumen	36.992.398,00	Kab. Kep. Siau Tagulandang Biaro, Semua Kecamatan, Semua Kel/Desa	DANA ALOKASI UMUM (DAU)	-	1. Peningkatan Kualitas Pendidikan dan Pengembangan Sumberdaya Manusia	-		0,00	CABANG DINAS SIAU TAGULANDANG BIARO

NO	KODE	URUSAN / BIDANG URUSAN / PROGRAM / OUTCOME / KEGIATAN / SUB KEGIATAN	INDIKATOR PROGRAM / KEGIATAN / SUB KEGIATAN	TARGET AKHIR PERIODE RENSTRA OPD	REALISASI CAPAIAN RENJA OPD TAHUN 2024	PRAKIRAAN CAPAIAN TARGET RENJA OPD TAHUN 2025	CAPAIAN KINERJA DAN KERANGKA PENDANAAN						KELOMPOK SASARAN	PRAKIRAAN MAJU RENCANA TAHUN 2027		PERANGKAT DAERAH PENANGGUNG JAWAB
							TARGET 2026	PAGU INDIKATIF (Rp)	LOKASI	SUMBER DANA	PRIORITAS			TARGET	PAGU INDIKATIF (Rp)	
											NASIONAL	DAERAH				
1	2	3	4	5	6	7	8	9	10	11	12	13	14	15	16	17
	1.01.01.1.06	Administrasi Umum Perangkat Daerah	-	-			-	36.981.500,00			-	1. Peningkatan Kualitas Pendidikan dan Pengembangan Sumberdaya Manusia	-	-	0,00	CABANG DINAS SIAU TAGULANDANG BIARO
	1.01.01.1.06.0009	Penyelenggaraan Rapat Koordinasi dan Konsultasi SKPD														
			Jumlah Laporan Penyelenggaraan Rapat Koordinasi dan Konsultasi SKPD				1 Laporan	36.981.500,00	Kab. Kep. Siau Tagulandang Biaro, Semua Kecamatan, Semua Kel/Desa	DANA ALOKASI UMUM (DAU)	-	1. Peningkatan Kualitas Pendidikan dan Pengembangan Sumberdaya Manusia	-		0,00	CABANG DINAS SIAU TAGULANDANG BIARO
	1.01.01.1.07	Pengadaan Barang Milik Daerah Penunjang Urusan Pemerintah Daerah	-	-			-	16.128.925,00			-	1. Peningkatan Kualitas Pendidikan dan Pengembangan Sumberdaya Manusia	-	-	0,00	CABANG DINAS SIAU TAGULANDANG BIARO
	1.01.01.1.07.0006	Pengadaan Peralatan dan Mesin Lainnya														
			Jumlah Unit Peralatan dan Mesin Lainnya yang Disediakan				1 Unit	16.128.925,00	Kab. Kep. Siau Tagulandang Biaro, Semua Kecamatan, Semua Kel/Desa	DANA ALOKASI UMUM (DAU)	-	1. Peningkatan Kualitas Pendidikan dan Pengembangan Sumberdaya Manusia	-		0,00	CABANG DINAS SIAU TAGULANDANG BIARO
	1.01.01.1.08	Penyediaan Jasa Penunjang Urusan Pemerintahan Daerah	-	-			-	6.000.000,00			-	-	-	-	12.000.000,00	CABANG DINAS SIAU TAGULANDANG BIARO
	1.01.01.1.08.0002	Penyediaan Jasa Komunikasi, Sumber Daya Air dan Listrik														
			Jumlah Laporan Penyediaan Jasa Komunikasi, Sumber Daya Air dan Listrik yang Disediakan				0 Laporan	6.000.000,00	Kab. Kep. Siau Tagulandang Biaro, Semua Kecamatan, Semua Kel/Desa	DANA ALOKASI UMUM (DAU)	-	-	-		12.000.000,00	CABANG DINAS SIAU TAGULANDANG BIARO
	1.01.01.1.09	Pemeliharaan Barang Milik Daerah Penunjang Urusan Pemerintahan Daerah	-	-			-	50.458.033,00			-	-	-	-	33.000.000,00	CABANG DINAS SIAU TAGULANDANG BIARO
	1.01.01.1.09.0001	Penyediaan Jasa Pemeliharaan, Biaya Pemeliharaan dan Pajak Kendaraan Perorangan Dinas atau Kendaraan Dinas Jabatan														
			Jumlah Kendaraan Perorangan Dinas atau Kendaraan Dinas Jabatan yang Dipelihara dan Dibayarkan Pajaknya				1 Unit	35.467.533,00	Kab. Kep. Siau Tagulandang Biaro, Semua Kecamatan, Semua Kel/Desa	DANA ALOKASI UMUM (DAU)	-	-	-		33.000.000,00	CABANG DINAS SIAU TAGULANDANG BIARO

NO	KODE	URUSAN / BIDANG URUSAN / PROGRAM / OUTCOME / KEGIATAN / SUB KEGIATAN	INDIKATOR PROGRAM / KEGIATAN / SUB KEGIATAN	TARGET AKHIR PERIODE RENSTRA OPD	REALISASI CAPAIAN RENJA OPD TAHUN 2024	PRAKIRAAN CAPAIAN TARGET RENJA OPD TAHUN 2025	CAPAIAN KINERJA DAN KERANGKA PENDANAAN						KELOMPOK SASARAN	PRAKIRAAN MAJU RENCANA TAHUN 2027		PERANGKAT DAERAH PENANGGUNG JAWAB
							TARGET 2026	PAGU INDIKATIF (Rp)	LOKASI	SUMBER DANA	PRIORITAS			TARGET	PAGU INDIKATIF (Rp)	
											NASIONAL	DAERAH				
1	2	3	4	5	6	7	8	9	10	11	12	13	14	15	16	17
		-	**-**	**-**	**-**	**-**	**-**	**146.560.856,00**	-	-	-	-	-	-	**45.000.000,00**	-
	1.01.01.1.09.0002	Penyediaan Jasa Pemeliharaan, Biaya Pemeliharaan, Pajak dan Perizinan Kendaraan Dinas Operasional atau Lapangan														
			Jumlah Kendaraan Dinas Operasional atau Lapangan yang Dipelihara dan Dibayarkan Pajak dan Perizinannya				2 Unit	10.495.500,00	Semua Kota/Kab, Semua Kecamatan, Semua Kel/Desa	DANA ALOKASI UMUM (DAU)	-	-	-		0,00	CABANG DINAS SIAU TAGULANDANG BIARO
	1.01.01.1.09.0009	Pemeliharaan/Rehabilitasi Gedung Kantor dan Bangunan Lainnya														
			Jumlah Gedung Kantor dan Bangunan Lainnya yang Dipelihara/Direhabilitasi				1 Unit	4.495.000,00	Kab. Kep. Siau Tagulandang Biaro, Semua Kecamatan, Semua Kel/Desa	DANA ALOKASI UMUM (DAU)	-	1. Peningkatan Kualitas Pendidikan dan Pengembangan Sumberdaya Manusia	-		0,00	CABANG DINAS SIAU TAGULANDANG BIARO
2.	**1.01.02**	**PROGRAM PENGELOLAAN PENDIDIKAN**					**-**	**43.950.664,00**							**38.058.000,00**	
		[Meningkatnya partisipasi anak usia sekolah]	**-**	**-**	**-**	**-**	**-**	**43.950.664,00**	-	-	-	-	-	-	**38.058.000,00**	-
	1.01.02.1.01	Pengelolaan Pendidikan Sekolah Menengah Atas	-	-			-	19.998.499,00			-	1. Peningkatan Kualitas Pendidikan dan Pengembangan Sumberdaya Manusia	-	-	18.000.000,00	CABANG DINAS SIAU TAGULANDANG BIARO
	1.01.02.1.01.0052	Pembinaan Kelembagaan dan Manajemen Sekolah Menengah Atas														
			Jumlah Sekolah Menengah Atas yang Dilakukan Pembinaan Kelembagaan dan Manajemen				6 Satuan Pendidikan	19.998.499,00	Semua Kota/Kab, Semua Kecamatan, Semua Kel/Desa	DANA ALOKASI UMUM (DAU)	-	1. Peningkatan Kualitas Pendidikan dan Pengembangan Sumberdaya Manusia	-		18.000.000,00	CABANG DINAS SIAU TAGULANDANG BIARO
	1.01.02.1.02	Pengelolaan Pendidikan Sekolah Menengah Kejuruan	-	-			-	23.952.165,00			-	1. Peningkatan Kualitas Pendidikan dan Pengembangan Sumberdaya Manusia	-	-	20.058.000,00	CABANG DINAS SIAU TAGULANDANG BIARO
	1.01.02.1.02.0045	Pembinaan Kelembagaan dan Manajemen Sekolah Menengah Kejuruan														

NO	KODE	URUSAN / BIDANG URUSAN / PROGRAM / OUTCOME / KEGIATAN / SUB KEGIATAN	INDIKATOR PROGRAM / KEGIATAN / SUB KEGIATAN	TARGET AKHIR PERIODE RENSTRA OPD	REALISASI CAPAIAN RENJA OPD TAHUN 2024	PRAKIRAAN CAPAIAN TARGET RENJA OPD TAHUN 2025	CAPAIAN KINERJA DAN KERANGKA PENDANAAN						KELOMPOK SASARAN	PRAKIRAAN MAJU RENCANA TAHUN 2027		PERANGKAT DAERAH PENANGGUNG JAWAB
							TARGET 2026	PAGU INDIKATIF (Rp)	LOKASI	SUMBER DANA	PRIORITAS			TARGET	PAGU INDIKATIF (Rp)	
											NASIONAL	DAERAH				
1	2	3	4	5	6	7	8	9	10	11	12	13	14	15	16	17
			Jumlah Sekolah Menengah Kejuruan yang Dilaksanakan Pembinaan Kelembagaan dan Manajemen				6 Satuan Pendidikan	23.937.165,00	Semua Kota/Kab, Semua Kecamatan, Semua Kel/Desa	DANA ALOKASI UMUM (DAU)	-	1. Peningkatan Kualitas Pendidikan dan Pengembangan Sumberdaya Manusia	-		20.000.000,00	CABANG DINAS SIAU TAGULANDANG BIARO
	1.01.02.1.02.0054	Sosialisasi dan Advokasi Kebijakan Bidang Pendidikan														
			Jumlah kegiatan sosialisasi dan advokasi kebijakan di bidang Pendidikan yang dilaksanakan				1 Dokumen	15.000,00	Kab. Kep. Siau Tagulandang Biaro, Semua Kecamatan, Semua Kel/Desa	DANA ALOKASI UMUM (DAU)	-	1. Peningkatan Kualitas Pendidikan dan Pengembangan Sumberdaya Manusia	-		58.000,00	CABANG DINAS SIAU TAGULANDANG BIARO
	X	**NON URUSAN**						**13.200.000,00**							**14.652.000,00**	
	X.XX	**URUSAN PEMERINTAHAN BIDANG XX**						**13.200.000,00**							**14.652.000,00**	
1.	**X.XX.01**	**PROGRAM PENUNJANG URUSAN PEMERINTAHAN DAERAH PROVINSI**					**-**	**13.200.000,00**							**14.652.000,00**	
		-	**-**	**-**	**-**	**-**	**-**	**13.200.000,00**	-	-	-	-	-	-	**14.652.000,00**	-
	X.XX.01.1.05	Administrasi Kepegawaian Perangkat Daerah	-	-			-	13.200.000,00			-	1. Peningkatan Kualitas Pendidikan dan Pengembangan Sumberdaya Manusia	-	-	14.652.000,00	CABANG DINAS SIAU TAGULANDANG BIARO
	X.XX.01.1.05.0002	Pengadaan Pakaian Dinas Beserta Atribut Kelengkapannya														
			Jumlah Paket Pakaian Dinas Beserta Atribut Kelengkapan				1 Paket	13.200.000,00	Kab. Kep. Siau Tagulandang Biaro, Semua Kecamatan, Semua Kel/Desa	DANA ALOKASI UMUM (DAU)	-	1. Peningkatan Kualitas Pendidikan dan Pengembangan Sumberdaya Manusia	-		14.652.000,00	CABANG DINAS SIAU TAGULANDANG BIARO
		DINAS KESEHATAN						**282.566.231.147,00**							**220.867.000.000,00**	
	1	**URUSAN PEMERINTAHAN WAJIB YANG BERKAITAN DENGAN PELAYANAN DASAR**						**282.566.231.147,00**							**220.867.000.000,00**	
	1.02	**URUSAN PEMERINTAHAN BIDANG KESEHATAN**						**282.566.231.147,00**							**220.867.000.000,00**	
1.	**1.02.01**	**PROGRAM PENUNJANG URUSAN PEMERINTAHAN DAERAH PROVINSI**					**100 %**	**252.041.836.032,00**							**188.702.000.000,00**	

NO	KODE	URUSAN / BIDANG URUSAN / PROGRAM / OUTCOME / KEGIATAN / SUB KEGIATAN	INDIKATOR PROGRAM / KEGIATAN / SUB KEGIATAN	TARGET AKHIR PERIODE RENSTRA OPD	REALISASI CAPAIAN RENJA OPD TAHUN 2024	PRAKIRAAN CAPAIAN TARGET RENJA OPD TAHUN 2025	CAPAIAN KINERJA DAN KERANGKA PENDANAAN						KELOMPOK SASARAN	PRAKIRAAN MAJU RENCANA TAHUN 2027		PERANGKAT DAERAH PENANGGUNG JAWAB
							TARGET 2026	PAGU INDIKATIF (Rp)	LOKASI	SUMBER DANA	PRIORITAS			TARGET	PAGU INDIKATIF (Rp)	
											NASIONAL	DAERAH				
1	2	3	4	5	6	7	8	9	10	11	12	13	14	15	16	17
		[Meningkatnya efektivitas tata kelola administrasi dan manajemen perkantoran]	**Persentase pemenuhan kebutuhan administrasi dan manajemen perkantoran**	**100**	**100**	**100**	**100**	**252.041.836.032,00**	-	-	-	-	-	-	**188.702.000.000,00**	-
	1.02.01.1.01	Perencanaan, Penganggaran, dan Evaluasi Kinerja Perangkat Daerah	*Jumlah Laporan Evaluasi Kinerja Perangkat Daerah* *Jumlah Dokumen RKA-SKPD dan Laporan Hasil Koordinasi Penyusunan Dokumen RKA-SKPD* *Jumlah Laporan Capaian Kinerja dan Ikhtisar Realisasi Kinerja SKPD dan Laporan Hasil Koordinasi Penyusunan Laporan Capaian Kinerja dan Ikhtisar Realisasi Kinerja SKPD* *Presentase keterpaduan Perencanaan, Penganggaran dan Evaluasi Kinerja*	-			3 undefined 2 undefined 4 undefined 100 %	65.090.546,00			Memperkuat pembangunan sumber daya manusia (SDM), sains, teknologi, pendidikan, kesehatan, prestasi olahraga, kesetaraan gender, serta penguatan peran perempuan, pemuda (generasi milenial dan generasi Z), dan penyandang disabilitas.	1. Peningkatan Kualitas Pendidikan dan Pengembangan Sumberdaya Manusia	Masyarakat Sulawesi Utara	-	225.000.000,00	DINAS KESEHATAN
	1.02.01.1.01.0001	Penyusunan Dokumen Perencanaan Perangkat Daerah														
			Jumlah Dokumen Perencanaan Perangkat Daerah				12 Dokumen	5.035.556,00	Semua Kota/Kab, Semua Kecamatan, Semua Kel/Desa	PENDAPATAN ASLI DAERAH (PAD)	Memperkuat pembangunan sumber daya manusia (SDM), sains, teknologi, pendidikan, kesehatan, prestasi olahraga, kesetaraan gender, serta penguatan peran perempuan, pemuda (generasi milenial dan generasi Z), dan penyandang disabilitas.	1. Peningkatan Kualitas Pendidikan dan Pengembangan Sumberdaya Manusia	Masyarakat Sulawesi Utara		150.000.000,00	DINAS KESEHATAN
		-	**-**	**-**	**-**	**-**	**-**	**252.041.836.032,00**	-	-	-	-	-	-	**188.702.000.000,00**	-
	1.02.01.1.01.0008	Pelaksanaan Pengumpulan Data Statistik Sektoral Daerah														

NO	KODE	URUSAN / BIDANG URUSAN / PROGRAM / OUTCOME / KEGIATAN / SUB KEGIATAN	INDIKATOR PROGRAM / KEGIATAN / SUB KEGIATAN	TARGET AKHIR PERIODE RENSTRA OPD	REALISASI CAPAIAN RENJA OPD TAHUN 2024	PRAKIRAAN CAPAIAN TARGET RENJA OPD TAHUN 2025	CAPAIAN KINERJA DAN KERANGKA PENDANAAN						KELOMPOK SASARAN	PRAKIRAAN MAJU RENCANA TAHUN 2027		PERANGKAT DAERAH PENANGGUNG JAWAB
							TARGET 2026	PAGU INDIKATIF (Rp)	LOKASI	SUMBER DANA	PRIORITAS			TARGET	PAGU INDIKATIF (Rp)	
											NASIONAL	DAERAH				
1	2	3	4	5	6	7	8	9	10	11	12	13	14	15	16	17
			Jumlah Data Statistik Sektoral Daerah yang Telah Dikumpulkan dan Diperiksa Lingkup Perangkat Daerah				1 Data	60.054.990,00	Semua Kota/Kab, Semua Kecamatan, Semua Kel/Desa	PENDAPATAN ASLI DAERAH (PAD)	Memperkuat pembangunan sumber daya manusia (SDM), sains, teknologi, pendidikan, kesehatan, prestasi olahraga, kesetaraan gender, serta penguatan peran perempuan, pemuda (generasi milenial dan generasi Z), dan penyandang disabilitas.	1. Peningkatan Kualitas Pendidikan dan Pengembangan Sumberdaya Manusia	Masyarakat Sulawesi Utara		75.000.000,00	DINAS KESEHATAN
		[Meningkatnya efektivitas tata kelola administrasi dan manajemen perkantoran]	**Persentase pemenuhan kebutuhan administrasi dan manajemen perkantoran**	**100**	**100**	**100**	**100**	**252.041.836.032,00**	-	-	-	-	-	-	**188.702.000.000,00**	-
	1.02.01.1.02	Administrasi Keuangan Perangkat Daerah	*Jumlah Dokumen Hasil Koordinasi dan Pelaksanaan Akuntansi SKPD* *Jumlah Laporan Keuangan Akhir Tahun SKPD dan Laporan Hasil Koordinasi Penyusunan Laporan Keuangan Akhir Tahun SKPD* *Penyerapan Anggaran Dinas Kesehatan Daerah* *Jumlah Laporan Keuangan Bulanan/ Triwulanan/Semesteran SKPD dan Laporan Koordinasi Penyusunan Laporan Keuangan Bulanan/ Triwulanan/Semesteran SKPD* *Jumlah Dokumen Hasil Penyediaan Administrasi Pelaksanaan Tugas ASN* *Jumlah Orang yang Menerima Gaji dan Tunjangan ASN*	-			1 Dakumen 1 Dokumen 100 % 18 Dokumen 100 Dokumen 1250 Orang	247.362.750.993,00			Memperkuat pembangunan sumber daya manusia (SDM), sains, teknologi, pendidikan, kesehatan, prestasi olahraga, kesetaraan gender, serta penguatan peran perempuan, pemuda (generasi milenial dan generasi Z), dan penyandang disabilitas.	1. Peningkatan Kualitas Pendidikan dan Pengembangan Sumberdaya Manusia	Masyarakat Sulawesi Utara	-	183.622.000.000,00	DINAS KESEHATAN
	1.02.01.1.02.0001	Penyediaan Gaji dan Tunjangan ASN														

NO	KODE	URUSAN / BIDANG URUSAN / PROGRAM / OUTCOME / KEGIATAN / SUB KEGIATAN	INDIKATOR PROGRAM / KEGIATAN / SUB KEGIATAN	TARGET AKHIR PERIODE RENSTRA OPD	REALISASI CAPAIAN RENJA OPD TAHUN 2024	PRAKIRAAN CAPAIAN TARGET RENJA OPD TAHUN 2025	CAPAIAN KINERJA DAN KERANGKA PENDANAAN						KELOMPOK SASARAN	PRAKIRAAN MAJU RENCANA TAHUN 2027		PERANGKAT DAERAH PENANGGUNG JAWAB
							TARGET 2026	PAGU INDIKATIF (Rp)	LOKASI	SUMBER DANA	PRIORITAS			TARGET	PAGU INDIKATIF (Rp)	
											NASIONAL	DAERAH				
1	2	3	4	5	6	7	8	9	10	11	12	13	14	15	16	17
			Jumlah Orang yang Menerima Gaji dan Tunjangan ASN				1250 Orang/ Bulan	247.009.379.409,00	Semua Kota/Kab, Semua Kecamatan, Semua Kel/Desa	PENDAPATAN ASLI DAERAH (PAD)	Memperkuat pembangunan sumber daya manusia (SDM), sains, teknologi, pendidikan, kesehatan, prestasi olahraga, kesetaraan gender, serta penguatan peran perempuan, pemuda (generasi milenial dan generasi Z), dan penyandang disabilitas.	1. Peningkatan Kualitas Pendidikan dan Pengembangan Sumberdaya Manusia	Masyarakat Sulawesi Utara		180.000.000.000,00	DINAS KESEHATAN
	1.02.01.1.02.0002	Penyediaan Administrasi Pelaksanaan Tugas ASN														
			Jumlah Dokumen Hasil Penyediaan Administrasi Pelaksanaan Tugas ASN				100 Dokumen	325.989.570,00	Semua Kota/Kab, Semua Kecamatan, Semua Kel/Desa	PENDAPATAN ASLI DAERAH (PAD)	Memperkuat pembangunan sumber daya manusia (SDM), sains, teknologi, pendidikan, kesehatan, prestasi olahraga, kesetaraan gender, serta penguatan peran perempuan, pemuda (generasi milenial dan generasi Z), dan penyandang disabilitas.	1. Peningkatan Kualitas Pendidikan dan Pengembangan Sumberdaya Manusia	Masyarakat Sulawesi Utara		3.500.000.000,00	DINAS KESEHATAN
	1.02.01.1.02.0004	Koordinasi dan Pelaksanaan Akuntansi SKPD														

NO	KODE	URUSAN / BIDANG URUSAN / PROGRAM / OUTCOME / KEGIATAN / SUB KEGIATAN	INDIKATOR PROGRAM / KEGIATAN / SUB KEGIATAN	TARGET AKHIR PERIODE RENSTRA OPD	REALISASI CAPAIAN RENJA OPD TAHUN 2024	PRAKIRAAN CAPAIAN TARGET RENJA OPD TAHUN 2025	CAPAIAN KINERJA DAN KERANGKA PENDANAAN						KELOMPOK SASARAN	PRAKIRAAN MAJU RENCANA TAHUN 2027		PERANGKAT DAERAH PENANGGUNG JAWAB
							TARGET 2026	PAGU INDIKATIF (Rp)	LOKASI	SUMBER DANA	PRIORITAS			TARGET	PAGU INDIKATIF (Rp)	
											NASIONAL	DAERAH				
1	2	3	4	5	6	7	8	9	10	11	12	13	14	15	16	17
			Jumlah Dokumen Hasil Koordinasi dan Pelaksanaan Akuntansi SKPD				1 Dokumen	11.052.864,00	Semua Kota/Kab, Semua Kecamatan, Semua Kel/Desa	PENDAPATAN ASLI DAERAH (PAD)	Memperkuat pembangunan sumber daya manusia (SDM), sains, teknologi, pendidikan, kesehatan, prestasi olahraga, kesetaraan gender, serta penguatan peran perempuan, pemuda (generasi milenial dan generasi Z), dan penyandang disabilitas.	1. Peningkatan Kualitas Pendidikan dan Pengembangan Sumberdaya Manusia	Masyarakat Sulawesi Utara		6.000.000,00	DINAS KESEHATAN
	1.02.01.1.02.0005	Koordinasi dan Penyusunan Laporan Keuangan Akhir Tahun SKPD														
			Jumlah Laporan Keuangan Akhir Tahun SKPD dan Laporan Hasil Koordinasi Penyusunan Laporan Keuangan Akhir Tahun SKPD				1 Laporan	8.677.830,00	Semua Kota/Kab, Semua Kecamatan, Semua Kel/Desa	PENDAPATAN ASLI DAERAH (PAD)	Memperkuat pembangunan sumber daya manusia (SDM), sains, teknologi, pendidikan, kesehatan, prestasi olahraga, kesetaraan gender, serta penguatan peran perempuan, pemuda (generasi milenial dan generasi Z), dan penyandang disabilitas.	1. Peningkatan Kualitas Pendidikan dan Pengembangan Sumberdaya Manusia	Masyarakat Sulawesi Utara		41.000.000,00	DINAS KESEHATAN
	1.02.01.1.02.0007	Koordinasi dan Penyusunan Laporan Keuangan Bulanan/ Triwulanan/Semesteran SKPD														

NO	KODE	URUSAN / BIDANG URUSAN / PROGRAM / OUTCOME / KEGIATAN / SUB KEGIATAN	INDIKATOR PROGRAM / KEGIATAN / SUB KEGIATAN	TARGET AKHIR PERIODE RENSTRA OPD	REALISASI CAPAIAN RENJA OPD TAHUN 2024	PRAKIRAAN CAPAIAN TARGET RENJA OPD TAHUN 2025	CAPAIAN KINERJA DAN KERANGKA PENDANAAN						KELOMPOK SASARAN	PRAKIRAAN MAJU RENCANA TAHUN 2027		PERANGKAT DAERAH PENANGGUNG JAWAB
							TARGET 2026	PAGU INDIKATIF (Rp)	LOKASI	SUMBER DANA	PRIORITAS			TARGET	PAGU INDIKATIF (Rp)	
											NASIONAL	DAERAH				
1	2	3	4	5	6	7	8	9	10	11	12	13	14	15	16	17
			Jumlah Laporan Keuangan Bulanan/ Triwulanan/Semesteran SKPD dan Laporan Koordinasi Penyusunan Laporan Keuangan Bulanan/ Triwulanan/Semesteran SKPD				1 Laporan	7.651.320,00	Semua Kota/Kab, Semua Kecamatan, Semua Kel/Desa	PENDAPATAN ASLI DAERAH (PAD)	Memperkuat pembangunan sumber daya manusia (SDM), sains, teknologi, pendidikan, kesehatan, prestasi olahraga, kesetaraan gender, serta penguatan peran perempuan, pemuda (generasi milenial dan generasi Z), dan penyandang disabilitas.	1. Peningkatan Kualitas Pendidikan dan Pengembangan Sumberdaya Manusia	Masyarakat Sulawesi Utara		75.000.000,00	DINAS KESEHATAN
	1.02.01.1.05	Administrasi Kepegawaian Perangkat Daerah	*Cakupan Pelayanan Administrasi Kepegawaian* *Jumlah Paket Pakaian Dinas Beserta Atribut Kelengkapan* *Jumlah Unit Peningkatan Sarana dan Prasarana Disiplin Pegawai* *Jumlah Dokumen Monitoring, Evaluasi, dan Penilaian Kinerja Pegawai* *Jumlah Dokumen Hasil Koordinasi dan Pelaksanaaan Sistem Informasi Kepegawaian* *Jumlah Dokumen Pendataan dan Pengolahan Administrasi Kepegawaian*	-			100 % 1 Dokumen 1 Dokumen 12 Dokumen 12 Dokumen 12 Dokumen	545.522.425,00			Memperkuat pembangunan sumber daya manusia (SDM), sains, teknologi, pendidikan, kesehatan, prestasi olahraga, kesetaraan gender, serta penguatan peran perempuan, pemuda (generasi milenial dan generasi Z), dan penyandang disabilitas.	2. Peningkatan Kesehatan dan Kesejahteraan Sosial	Masyarakat Sulawesi Utara	-	270.000.000,00	DINAS KESEHATAN
	1.02.01.1.05.0002	Pengadaan Pakaian Dinas Beserta Atribut Kelengkapannya														

NO	KODE	URUSAN / BIDANG URUSAN / PROGRAM / OUTCOME / KEGIATAN / SUB KEGIATAN	INDIKATOR PROGRAM / KEGIATAN / SUB KEGIATAN	TARGET AKHIR PERIODE RENSTRA OPD	REALISASI CAPAIAN RENJA OPD TAHUN 2024	PRAKIRAAN CAPAIAN TARGET RENJA OPD TAHUN 2025	CAPAIAN KINERJA DAN KERANGKA PENDANAAN						KELOMPOK SASARAN	PRAKIRAAN MAJU RENCANA TAHUN 2027		PERANGKAT DAERAH PENANGGUNG JAWAB
							TARGET 2026	PAGU INDIKATIF (Rp)	LOKASI	SUMBER DANA	PRIORITAS			TARGET	PAGU INDIKATIF (Rp)	
											NASIONAL	DAERAH				
1	2	3	4	5	6	7	8	9	10	11	12	13	14	15	16	17
			Jumlah Paket Pakaian Dinas Beserta Atribut Kelengkapan				200 Paket	484.850.000,00	Semua Kota/Kab, Semua Kecamatan, Semua Kel/Desa	PENDAPATAN ASLI DAERAH (PAD)	Memperkuat pembangunan sumber daya manusia (SDM), sains, teknologi, pendidikan, kesehatan, prestasi olahraga, kesetaraan gender, serta penguatan peran perempuan, pemuda (generasi milenial dan generasi Z), dan penyandang disabilitas.	2. Peningkatan Kesehatan dan Kesejahteraan Sosial	Masyarakat Sulawesi Utara		220.000.000,00	DINAS KESEHATAN
	1.02.01.1.05.0003	Pendataan dan Pengolahan Administrasi Kepegawaian														
			Jumlah Dokumen Pendataan dan Pengolahan Administrasi Kepegawaian				1 Dokumen	60.672.425,00	Semua Kota/Kab, Semua Kecamatan, Semua Kel/Desa	PENDAPATAN ASLI DAERAH (PAD)	Memperkuat pembangunan sumber daya manusia (SDM), sains, teknologi, pendidikan, kesehatan, prestasi olahraga, kesetaraan gender, serta penguatan peran perempuan, pemuda (generasi milenial dan generasi Z), dan penyandang disabilitas.	1. Peningkatan Kualitas Pendidikan dan Pengembangan Sumberdaya Manusia	Masyarakat Sulawesi Utara		50.000.000,00	DINAS KESEHATAN

NO	KODE	URUSAN / BIDANG URUSAN / PROGRAM / OUTCOME / KEGIATAN / SUB KEGIATAN	INDIKATOR PROGRAM / KEGIATAN / SUB KEGIATAN	TARGET AKHIR PERIODE RENSTRA OPD	REALISASI CAPAIAN RENJA OPD TAHUN 2024	PRAKIRAAN CAPAIAN TARGET RENJA OPD TAHUN 2025	CAPAIAN KINERJA DAN KERANGKA PENDANAAN						KELOMPOK SASARAN	PRAKIRAAN MAJU RENCANA TAHUN 2027		PERANGKAT DAERAH PENANGGUNG JAWAB
							TARGET 2026	PAGU INDIKATIF (Rp)	LOKASI	SUMBER DANA	PRIORITAS			TARGET	PAGU INDIKATIF (Rp)	
											NASIONAL	DAERAH				
1	2	3	4	5	6	7	8	9	10	11	12	13	14	15	16	17
	1.02.01.1.06	Administrasi Umum Perangkat Daerah	*Jumlah Paket Peralatan dan Perlengkapan Kantor yang Disediakan* *Jumlah Dokumen Dukungan Pelaksanaan Sistem Pemerintahan Berbasis Elektronik pada SKPD* *Cakupan Pelayanan Administrasi Umum* *Jumlah Laporan Fasilitasi Kunjungan Tamu* *Jumlah Paket Bahan Logistik Kantor yang Disediakan* *Jumlah Paket Barang Cetakan dan Penggandaan yang Disediakan* *Jumlah Paket Komponen Instalasi Listrik/Penerangan Bangunan Kantor yang Disediakan* *Jumlah Laporan Penyelenggaraan Rapat Koordinasi dan Konsultasi SKPD*	-			1 Dokumen 4 Dokumen 100 % 4 Dokumen 1 Dokumen 1 Dokumen 1 Dokumen 12 Dokumen	628.061.464,00			Memperkuat pembangunan sumber daya manusia (SDM), sains, teknologi, pendidikan, kesehatan, prestasi olahraga, kesetaraan gender, serta penguatan peran perempuan, pemuda (generasi milenial dan generasi Z), dan penyandang disabilitas.	1. Peningkatan Kualitas Pendidikan dan Pengembangan Sumberdaya Manusia	Masyarakat Sulawesi Utara	-	350.000.000,00	DINAS KESEHATAN
	1.02.01.1.06.0009	Penyelenggaraan Rapat Koordinasi dan Konsultasi SKPD														
			Jumlah Laporan Penyelenggaraan Rapat Koordinasi dan Konsultasi SKPD				3 Laporan	628.061.464,00	Semua Kota/Kab, Semua Kecamatan, Semua Kel/Desa	PENDAPATAN ASLI DAERAH (PAD)	Memperkuat pembangunan sumber daya manusia (SDM), sains, teknologi, pendidikan, kesehatan, prestasi olahraga, kesetaraan gender, serta penguatan peran perempuan, pemuda (generasi milenial dan generasi Z), dan penyandang disabilitas.	1. Peningkatan Kualitas Pendidikan dan Pengembangan Sumberdaya Manusia	Masyarakat Sulawesi Utara		350.000.000,00	DINAS KESEHATAN
	1.02.01.1.07	Pengadaan Barang Milik Daerah Penunjang Urusan Pemerintah Daerah	*Persentase Realisasi Pengadaan*	-			100 %	156.915.000,00			-	1. Peningkatan Kualitas Pendidikan dan Pengembangan Sumberdaya Manusia	-	-	750.000.000,00	DINAS KESEHATAN

NO	KODE	URUSAN / BIDANG URUSAN / PROGRAM / OUTCOME / KEGIATAN / SUB KEGIATAN	INDIKATOR PROGRAM / KEGIATAN / SUB KEGIATAN	TARGET AKHIR PERIODE RENSTRA OPD	REALISASI CAPAIAN RENJA OPD TAHUN 2024	PRAKIRAAN CAPAIAN TARGET RENJA OPD TAHUN 2025	CAPAIAN KINERJA DAN KERANGKA PENDANAAN						KELOMPOK SASARAN	PRAKIRAAN MAJU RENCANA TAHUN 2027		PERANGKAT DAERAH PENANGGUNG JAWAB
							TARGET 2026	PAGU INDIKATIF (Rp)	LOKASI	SUMBER DANA	PRIORITAS			TARGET	PAGU INDIKATIF (Rp)	
											NASIONAL	DAERAH				
1	2	3	4	5	6	7	8	9	10	11	12	13	14	15	16	17
	1.02.01.1.07.0001	Pengadaan Kendaraan Perorangan Dinas atau Kendaraan Dinas Jabatan														
			Jumlah Unit Kendaraan Perorangan Dinas atau Kendaraan Dinas Jabatan yang Disediakan				1 Unit	0,00	Semua Kota/Kab, Semua Kecamatan, Semua Kel/Desa	PENDAPATAN ASLI DAERAH (PAD)	-	1. Peningkatan Kualitas Pendidikan dan Pengembangan Sumberdaya Manusia	-		325.000.000,00	DINAS KESEHATAN
	1.02.01.1.07.0009	Pengadaan Gedung Kantor atau Bangunan Lainnya														
			Jumlah Unit Gedung Kantor atau Bangunan Lainnya yang Disediakan				1 Unit	156.915.000,00	Semua Kota/Kab, Semua Kecamatan, Semua Kel/Desa	PENDAPATAN ASLI DAERAH (PAD)	-	1. Peningkatan Kualitas Pendidikan dan Pengembangan Sumberdaya Manusia	-		250.000.000,00	DINAS KESEHATAN
		-	**-**	**-**	**-**	**-**	**-**	**252.041.836.032,00**	-	-	-	-	-	-	**188.702.000.000,00**	-
	1.02.01.1.07.0011	Pengadaan Sarana dan Prasarana Pendukung Gedung Kantor atau Bangunan Lainnya														
			Jumlah Unit Sarana dan Prasarana Pendukung Gedung Kantor atau Bangunan Lainnya yang Disediakan				1 Unit	0,00	Semua Kota/Kab, Semua Kecamatan, Semua Kel/Desa	PENDAPATAN ASLI DAERAH (PAD)	-	1. Peningkatan Kualitas Pendidikan dan Pengembangan Sumberdaya Manusia	-		175.000.000,00	DINAS KESEHATAN
		[Meningkatnya efektivitas tata kelola administrasi dan manajemen perkantoran]	**Persentase pemenuhan kebutuhan administrasi dan manajemen perkantoran**	**100**	**100**	**100**	**100**	**252.041.836.032,00**	-	-	-	-	-	-	**188.702.000.000,00**	-
	1.02.01.1.08	Penyediaan Jasa Penunjang Urusan Pemerintahan Daerah	*Jumlah Laporan Penyediaan Jasa Pelayanan Umum Kantor yang Disediakan* *Persentase Penyediaan Jasa Penunjang Urusan Pemerintahan Daerah* *Jumlah Laporan Penyediaan Jasa Peralatan dan Perlengkapan Kantor yang Disediakan* *Jumlah Laporan Penyediaan Jasa Komunikasi, Sumber Daya Air dan Listrik yang Disediakan*	-			12 Dokumen 100 % 12 Dokumen 36 Dokumen	2.467.030.600,00			Memperkuat pembangunan sumber daya manusia (SDM), sains, teknologi, pendidikan, kesehatan, prestasi olahraga, kesetaraan gender, serta penguatan peran perempuan, pemuda (generasi milenial dan generasi Z), dan penyandang disabilitas.	1. Peningkatan Kualitas Pendidikan dan Pengembangan Sumberdaya Manusia	Masyarakat Sulawesi Utara	-	2.900.000.000,00	DINAS KESEHATAN

NO	KODE	URUSAN / BIDANG URUSAN / PROGRAM / OUTCOME / KEGIATAN / SUB KEGIATAN	INDIKATOR PROGRAM / KEGIATAN / SUB KEGIATAN	TARGET AKHIR PERIODE RENSTRA OPD	REALISASI CAPAIAN RENJA OPD TAHUN 2024	PRAKIRAAN CAPAIAN TARGET RENJA OPD TAHUN 2025	CAPAIAN KINERJA DAN KERANGKA PENDANAAN						KELOMPOK SASARAN	PRAKIRAAN MAJU RENCANA TAHUN 2027		PERANGKAT DAERAH PENANGGUNG JAWAB
							TARGET 2026	PAGU INDIKATIF (Rp)	LOKASI	SUMBER DANA	PRIORITAS			TARGET	PAGU INDIKATIF (Rp)	
											NASIONAL	DAERAH				
1	2	3	4	5	6	7	8	9	10	11	12	13	14	15	16	17
	1.02.01.1.08.0002	Penyediaan Jasa Komunikasi, Sumber Daya Air dan Listrik														
			Jumlah Laporan Penyediaan Jasa Komunikasi, Sumber Daya Air dan Listrik yang Disediakan				36 Laporan	927.000.000,00	Semua Kota/Kab, Semua Kecamatan, Semua Kel/Desa	PENDAPATAN ASLI DAERAH (PAD)	Memperkuat pembangunan sumber daya manusia (SDM), sains, teknologi, pendidikan, kesehatan, prestasi olahraga, kesetaraan gender, serta penguatan peran perempuan, pemuda (generasi milenial dan generasi Z), dan penyandang disabilitas.	1. Peningkatan Kualitas Pendidikan dan Pengembangan Sumberdaya Manusia	Masyarakat Sulawesi Utara		1.100.000.000,00	DINAS KESEHATAN
	1.02.01.1.08.0004	Penyediaan Jasa Pelayanan Umum Kantor														
			Jumlah Laporan Penyediaan Jasa Pelayanan Umum Kantor yang Disediakan				15 Laporan	1.540.030.600,00	Semua Kota/Kab, Semua Kecamatan, Semua Kel/Desa	PENDAPATAN ASLI DAERAH (PAD)	Memperkuat pembangunan sumber daya manusia (SDM), sains, teknologi, pendidikan, kesehatan, prestasi olahraga, kesetaraan gender, serta penguatan peran perempuan, pemuda (generasi milenial dan generasi Z), dan penyandang disabilitas.	1. Peningkatan Kualitas Pendidikan dan Pengembangan Sumberdaya Manusia	Masyarakat Sulawesi Utara		1.800.000.000,00	DINAS KESEHATAN
		-	**-**	**-**	**-**	**-**	**-**	**252.041.836.032,00**	-	-	-	-	-	-	**188.702.000.000,00**	-

NO	KODE	URUSAN / BIDANG URUSAN / PROGRAM / OUTCOME / KEGIATAN / SUB KEGIATAN	INDIKATOR PROGRAM / KEGIATAN / SUB KEGIATAN	TARGET AKHIR PERIODE RENSTRA OPD	REALISASI CAPAIAN RENJA OPD TAHUN 2024	PRAKIRAAN CAPAIAN TARGET RENJA OPD TAHUN 2025	CAPAIAN KINERJA DAN KERANGKA PENDANAAN						KELOMPOK SASARAN	PRAKIRAAN MAJU RENCANA TAHUN 2027		PERANGKAT DAERAH PENANGGUNG JAWAB
							TARGET 2026	PAGU INDIKATIF (Rp)	LOKASI	SUMBER DANA	PRIORITAS			TARGET	PAGU INDIKATIF (Rp)	
											NASIONAL	DAERAH				
1	2	3	4	5	6	7	8	9	10	11	12	13	14	15	16	17
	1.02.01.1.09	Pemeliharaan Barang Milik Daerah Penunjang Urusan Pemerintahan Daerah	*Presentase Barang Milik Daerah di Dinas Kesehatan Daerah Dalam Kondisi Baik*	-			100 %	816.465.004,00			-	1. Peningkatan Kualitas Pendidikan dan Pengembangan Sumberdaya Manusia	-	-	585.000.000,00	DINAS KESEHATAN
	1.02.01.1.09.0001	Penyediaan Jasa Pemeliharaan, Biaya Pemeliharaan dan Pajak Kendaraan Perorangan Dinas atau Kendaraan Dinas Jabatan														
			Jumlah Kendaraan Perorangan Dinas atau Kendaraan Dinas Jabatan yang Dipelihara dan Dibayarkan Pajaknya				12 Unit	74.960.762,00	Semua Kota/Kab, Semua Kecamatan, Semua Kel/Desa	PENDAPATAN ASLI DAERAH (PAD)	-	1. Peningkatan Kualitas Pendidikan dan Pengembangan Sumberdaya Manusia	-		125.000.000,00	DINAS KESEHATAN
		[Meningkatnya efektivitas tata kelola administrasi dan manajemen perkantoran]	**Persentase pemenuhan kebutuhan administrasi dan manajemen perkantoran**	**100**	**100**	**100**	**100**	**252.041.836.032,00**	-	-	-	-	-	-	**188.702.000.000,00**	-
	1.02.01.1.09.0002	Penyediaan Jasa Pemeliharaan, Biaya Pemeliharaan, Pajak dan Perizinan Kendaraan Dinas Operasional atau Lapangan														
			Jumlah Kendaraan Dinas Operasional atau Lapangan yang Dipelihara dan Dibayarkan Pajak dan Perizinannya				35 Unit	609.204.242,00	Semua Kota/Kab, Semua Kecamatan, Semua Kel/Desa	PENDAPATAN ASLI DAERAH (PAD)	-	1. Peningkatan Kualitas Pendidikan dan Pengembangan Sumberdaya Manusia	-		350.000.000,00	DINAS KESEHATAN
	1.02.01.1.09.0006	Pemeliharaan Peralatan dan Mesin Lainnya														
			Jumlah Peralatan dan Mesin Lainnya yang Dipelihara				25 Unit	132.300.000,00	Semua Kota/Kab, Semua Kecamatan, Semua Kel/Desa	PENDAPATAN ASLI DAERAH (PAD)	-	1. Peningkatan Kualitas Pendidikan dan Pengembangan Sumberdaya Manusia	-		110.000.000,00	DINAS KESEHATAN
2.	**1.02.02**	**PROGRAM PEMENUHAN UPAYA KESEHATAN PERORANGAN DAN UPAYA KESEHATAN MASYARAKAT**					**undefined 111 100 %**	**30.122.184.038,00**							**31.360.000.000,00**	
		[Meningkatnya Kualitas Kesehatan Perorangan dan Upaya Kesehatan Masyarakat]	**Angka keberhasilan pengobatan tuberkulosis (treatment success rate)** **Angka Kematian Balita** **Angka Kematian Bayi (AKB) per 1.000 kelahiran hidup** **Angka Kematian Ibu (AKI)** **BADUTA gizi buruk yang**	**0.5** **0.86** **10** **100** **15** **2** **25**	**-** **0** **0.7** **0.86** **10** **100** **103.43**	**0** **0.6** **0.86** **1** **10** **100** **15**	**0** **0.5** **0.86** **1** **10** **100** **11**	**30.122.184.038,00**	-	-	-	-	-	-	**31.360.000.000,00**	-

NO	KODE	URUSAN / BIDANG URUSAN / PROGRAM / OUTCOME / KEGIATAN / SUB KEGIATAN	INDIKATOR PROGRAM / KEGIATAN / SUB KEGIATAN	TARGET AKHIR PERIODE RENSTRA OPD	REALISASI CAPAIAN RENJA OPD TAHUN 2024	PRAKIRAAN CAPAIAN TARGET RENJA OPD TAHUN 2025	CAPAIAN KINERJA DAN KERANGKA PENDANAAN						KELOMPOK SASARAN	PRAKIRAAN MAJU RENCANA TAHUN 2027		PERANGKAT DAERAH PENANGGUNG JAWAB
							TARGET 2026	PAGU INDIKATIF (Rp)	LOKASI	SUMBER DANA	PRIORITAS			TARGET	PAGU INDIKATIF (Rp)	
											NASIONAL	DAERAH				
1	2	3	4	5	6	7	8	9	10	11	12	13	14	15	16	17
			mendapat pelayanan tata laksana gizi buruk	**30**	**14.26**	**158**	**144**									
			BADUTA yang dipantau pertumbuhan dan perkembangan	**35**	**15**	**20**	**15**									
			Bayi usia 0-5 bulan mendapat air susu ibu (ASI) ekslusif	**4**	**2**	**26**	**25**									
			Cakupan imunisasi bayi lengkap	**40**	**24**	**29.80**	**26**									
			Cakupan kepesertaan jaminan kesehatan nasional (JKN)	**5**	**29.74**	**3**	**29.85**									
			Cakupan penemuan dan pengobatan kasus tuberkulosis (treatment coverage)	**50**	**3**	**30**	**40**									
			Cakupan penemuan kasus pneumonia balita	**75**	**40**	**40**	**5**									
			Cakupan skrining kesehatan jiwa	**7.6**	**44.2**	**45**	**52**									
			Jumlah Kab/kota yang melakukan pelayanan UBM	**77**	**55.5**	**48**	**55**									
			Jumlah Kabupaten Kepulauan yang menerima pelayanan kesehatan	**80**	**58**	**50**	**6**									
			Jumlah kabupaten/kota dengan eliminasi kusta.	**82**	**6**	**6**	**64**									
			Jumlah kabupaten/kota eliminasi Rabies	**83**	**69.9**	**61**	**65**									
			Jumlah Kabupaten/Kota melaksanakan POPM Kecacingan setiap 6 bln sekali	**85**	**7**	**65**	**67**									
			Jumlah kabupaten/ kota yang mencapai eliminasi malaria.	**87**	**73**	**7**	**73**									
			Jumlah kabupaten/kota yang telah melakukan pencegahan Hepatitis Virus	**9**	**74**	**73**	**74.30**									
			Kab/Kota memenuhi syarat kualitas kesehatan lingkungan	**90**	**7.6**	**74.25**	**7.6**									
			Kabupaten/Kota Sanitasi Total Berbasis Masyarakat	**92**	**76.42**	**7.6**	**8**									
			ODHIV baru yang ditemukan yang mendapatkan pengobatan ART	**94**	**79.88**	**80**	**80**									
				95	**80**	**85**	**82**									
				96	**81**	**90**	**88**									
				98	**84**	**91**	**90**									
				99.6	**87.25**	**92**	**92**									
					90	**92.86**	**93.08**									
					94	**95**	**95**									
						98.6	**98.7**									

NO	KODE	URUSAN / BIDANG URUSAN / PROGRAM / OUTCOME / KEGIATAN / SUB KEGIATAN	INDIKATOR PROGRAM / KEGIATAN / SUB KEGIATAN	TARGET AKHIR PERIODE RENSTRA OPD	REALISASI CAPAIAN RENJA OPD TAHUN 2024	PRAKIRAAN CAPAIAN TARGET RENJA OPD TAHUN 2025	CAPAIAN KINERJA DAN KERANGKA PENDANAAN						KELOMPOK SASARAN	PRAKIRAAN MAJU RENCANA TAHUN 2027		PERANGKAT DAERAH PENANGGUNG JAWAB
							TARGET 2026	PAGU INDIKATIF (Rp)	LOKASI	SUMBER DANA	PRIORITAS			TARGET	PAGU INDIKATIF (Rp)	
											NASIONAL	DAERAH				
1	2	3	4	5	6	7	8	9	10	11	12	13	14	15	16	17
			"Pemberian Tablet Tambah Darah/Multiple Micronutrient Supplementation (MMS) sebanyak 180 butir selama masa kehamilan" **Pemeriksaan kehamilan (ANC) 6 kali selama masa kehamilan** **Persentase Cakupan pemeriksaan kesehatan gratis** **Persentase cakupan skrining obesitas** **Persentase fasilitas pelayanan kesehatan dengan perbekalan kesehatan sesuai standar** **Persentase fasyankes yang melaksanakan pelayanan kefarmasian sesuai standar** **Persentase FKTP yang mengimplementasikan penggunaan antibiotika rasional** **Persentase kab/kota yang memilki Unit Pelayanan Kesehatan Tingkat Desa/Kelurahan sesuai standar** **Persentase KB Pasca persalinan (KBPP)** **Persentase pedagang besar farmasi (PBF) cabang yang mampu memelihara persyaratan perizinan** **Persentase pelayanan kesehatan bagi orang yang terdampak dan berisiko pada situasi KLB provinsi** **Persentase pelayanan kesehatan bagi penduduk terdampak krisis kesehetan akibat bencana dan /atau berpotensi bencana** **Persentase Pelayanan Kesehatan yang Terakreditasi** **Persentase penderita hipertensi yang mendapatkan pelayanan kesehatan sesuai standar**													

NO	KODE	URUSAN / BIDANG URUSAN / PROGRAM / OUTCOME / KEGIATAN / SUB KEGIATAN	INDIKATOR PROGRAM / KEGIATAN / SUB KEGIATAN	TARGET AKHIR PERIODE RENSTRA OPD	REALISASI CAPAIAN RENJA OPD TAHUN 2024	PRAKIRAAN CAPAIAN TARGET RENJA OPD TAHUN 2025	CAPAIAN KINERJA DAN KERANGKA PENDANAAN						KELOMPOK SASARAN	PRAKIRAAN MAJU RENCANA TAHUN 2027		PERANGKAT DAERAH PENANGGUNG JAWAB
							TARGET 2026	PAGU INDIKATIF (Rp)	LOKASI	SUMBER DANA	PRIORITAS			TARGET	PAGU INDIKATIF (Rp)	
											NASIONAL	DAERAH				
1	2	3	4	5	6	7	8	9	10	11	12	13	14	15	16	17
			Persentase penurunan angka kematian Dengue **Persentase Puskesmas yang meningkatkan aktifitas fisik** **Persentase RS dan Fasilitas Pelayanan Kesehatan Lanjutan Lainnya dengan pemenuhan SPA** **Persentase RS dan Fasilitas Pelayanan Kesehatan Lanjutan Lainnya yang diterbitkan izin operasionalnya sesuai standar** **Persentase RS dan Fasilitas Pelayanan Kesehatan Lanjutan Lainnya yang menerapkan Sisrute** **Persentase RS Kabupaten/Kota yang memenuhi kapasitas pelayanan KJSU KIA** **Persentase RS Provinsi yang memenuhi kapasitas pelayanan KJSU KIA** **Persentase RS yang melaksanakan sistem klaim sesuai aturan** **Persentase RS yang mencapai target Indikator Nasional Mutu** **Persentase RS yang menerapkan KRIS** **Persentase Rumah Sakit yang mengimplementasikan program pengendalian anti mikroba (PPRA)** **Praktik Inisisasi Menyusu Dini** **Presentase lanjut usia yang mandiri** **Presentase rumah sakit pemerintah terakreditasi paripurna** **Proporsi fasyankes terintegrasi Sistem Informasi Kesehatan Nasional**														

NO	KODE	URUSAN / BIDANG URUSAN / PROGRAM / OUTCOME / KEGIATAN / SUB KEGIATAN	INDIKATOR PROGRAM / KEGIATAN / SUB KEGIATAN	TARGET AKHIR PERIODE RENSTRA OPD	REALISASI CAPAIAN RENJA OPD TAHUN 2024	PRAKIRAAN CAPAIAN TARGET RENJA OPD TAHUN 2025	CAPAIAN KINERJA DAN KERANGKA PENDANAAN						KELOMPOK SASARAN	PRAKIRAAN MAJU RENCANA TAHUN 2027		PERANGKAT DAERAH PENANGGUNG JAWAB
							TARGET 2026	PAGU INDIKATIF (Rp)	LOKASI	SUMBER DANA	PRIORITAS			TARGET	PAGU INDIKATIF (Rp)	
											NASIONAL	DAERAH				
1	2	3	4	5	6	7	8	9	10	11	12	13	14	15	16	17
			Rasio daya tampung rumah sakit rujukan **Rasio tenaga kesehatan dan tenaga medis terhadap populasi** **Remaja putri yang Konsumsi TTD**													
	1.02.02.1.01	Penyediaan Fasilitas Pelayanan, Sarana, Prasarana dan Alat Kesehatan untuk UKP Rujukan, UKM dan UKM Rujukan Tingkat Daerah Provinsi	*Jumlah Pelayanan Kesehatan Di DTPK (Pelayanan Kesehatan Bergerak, Gugus Pulau, Pelayanan Kesehatan Berbasis Telemedicine, dll) yang Dilakukan Pengembangan* *Jumlah Alat Kesehatan/Alat Penunjang Medik Fasilitas Layanan Kesehatan yang Disediakan* *Jumlah Alat Uji dan Kalibrasi pada Unit Pemeliharaan Fasilitas Kesehatan Regional/Regional Maintainance Center yang Disediakan dan Dipelihara* *1. Rumah sakit rujukan provinsi yang memenuhi sarana, prasarana dan alat kesehatan (SPA) sesuai standar; 2. Rasio Daya Tampung RS Rujukan"* *Jumlah Obat, Bahan Habis Pakai, Bahan Medis Habis Pakai, Vaksin, Makanan dan Minuman di Fasilitas Kesehatan yang disediakan*	-			1 Dokumen 1 Dokumen 12 Dokumen 1). 5; 2) 65 1) RS; 2) % 12 Dokumen	1.693.019.983,00			Memperkuat pembangunan sumber daya manusia (SDM), sains, teknologi, pendidikan, kesehatan, prestasi olahraga, kesetaraan gender, serta penguatan peran perempuan, pemuda (generasi milenial dan generasi Z), dan penyandang disabilitas.	1. Peningkatan Kualitas Pendidikan dan Pengembangan Sumberdaya Manusia	Masyarakat Sulawesi Utara	-	1.680.000.000,00	DINAS KESEHATAN
	1.02.02.1.01.0006	Pengembangan Pendekatan Pelayanan Kesehatan di DTPK (Pelayanan Kesehatan Bergerak, Gugus Pulau, Pelayanan Kesehatan Berbasis Telemedicine, dll)														

NO	KODE	URUSAN / BIDANG URUSAN / PROGRAM / OUTCOME / KEGIATAN / SUB KEGIATAN	INDIKATOR PROGRAM / KEGIATAN / SUB KEGIATAN	TARGET AKHIR PERIODE RENSTRA OPD	REALISASI CAPAIAN RENJA OPD TAHUN 2024	PRAKIRAAN CAPAIAN TARGET RENJA OPD TAHUN 2025	CAPAIAN KINERJA DAN KERANGKA PENDANAAN						KELOMPOK SASARAN	PRAKIRAAN MAJU RENCANA TAHUN 2027		PERANGKAT DAERAH PENANGGUNG JAWAB
							TARGET 2026	PAGU INDIKATIF (Rp)	LOKASI	SUMBER DANA	PRIORITAS			TARGET	PAGU INDIKATIF (Rp)	
											NASIONAL	DAERAH				
1	2	3	4	5	6	7	8	9	10	11	12	13	14	15	16	17
			Jumlah Pelayanan Kesehatan Di DTPK (Pelayanan Kesehatan Bergerak, Gugus Pulau, Pelayanan Kesehatan Berbasis Telemedicine, dll) yang Dilakukan Pengembangan				5 Layanan	80.930.000,00	Semua Kota/Kab, Semua Kecamatan, Semua Kel/Desa	PENDAPATAN ASLI DAERAH (PAD)	Memperkuat pembangunan sumber daya manusia (SDM), sains, teknologi, pendidikan, kesehatan, prestasi olahraga, kesetaraan gender, serta penguatan peran perempuan, pemuda (generasi milenial dan generasi Z), dan penyandang disabilitas.	1. Peningkatan Kualitas Pendidikan dan Pengembangan Sumberdaya Manusia	Masyarakat Sulawesi Utara		60.000.000,00	DINAS KESEHATAN
	1.02.02.1.01.0025	Distribusi Alat Kesehatan, Obat, Bahan Habis Pakai, Bahan Medis Habis Pakai, Vaksin, Makanan dan Minuman ke Fasilitas Kesehatan														
			Jumlah dokumen distribusi Alat Kesehatan, Obat, Bahan Habis Pakai, Bahan Medis Habis Pakai, Vaksin, Makanan ke Fasilitas Kesehatan				15 Dokumen	1.362.142.423,00	Semua Kota/Kab, Semua Kecamatan, Semua Kel/Desa	PENDAPATAN ASLI DAERAH (PAD)	Memperkuat pembangunan sumber daya manusia (SDM), sains, teknologi, pendidikan, kesehatan, prestasi olahraga, kesetaraan gender, serta penguatan peran perempuan, pemuda (generasi milenial dan generasi Z), dan penyandang disabilitas.	1. Peningkatan Kualitas Pendidikan dan Pengembangan Sumberdaya Manusia	Masyarakat Sulawesi Utara		1.400.000.000,00	DINAS KESEHATAN
	1.02.02.1.01.0027	Pengadaan Obat, Bahan Habis Pakai, Bahan Medis Habis Pakai,, Vaksin, Makanan dan Minuman di Fasilitas Kesehatan														

NO	KODE	URUSAN / BIDANG URUSAN / PROGRAM / OUTCOME / KEGIATAN / SUB KEGIATAN	INDIKATOR PROGRAM / KEGIATAN / SUB KEGIATAN	TARGET AKHIR PERIODE RENSTRA OPD	REALISASI CAPAIAN RENJA OPD TAHUN 2024	PRAKIRAAN CAPAIAN TARGET RENJA OPD TAHUN 2025	CAPAIAN KINERJA DAN KERANGKA PENDANAAN						KELOMPOK SASARAN	PRAKIRAAN MAJU RENCANA TAHUN 2027		PERANGKAT DAERAH PENANGGUNG JAWAB
							TARGET 2026	PAGU INDIKATIF (Rp)	LOKASI	SUMBER DANA	PRIORITAS			TARGET	PAGU INDIKATIF (Rp)	
											NASIONAL	DAERAH				
1	2	3	4	5	6	7	8	9	10	11	12	13	14	15	16	17
			Jumlah Obat, Bahan Habis Pakai, Bahan Medis Habis Pakai, Vaksin, Makanan dan Minuman di Fasilitas Kesehatan yang disediakan				1 Paket	249.947.560,00	Semua Kota/Kab, Semua Kecamatan, Semua Kel/Desa	PENDAPATAN ASLI DAERAH (PAD)	Memperkuat pembangunan sumber daya manusia (SDM), sains, teknologi, pendidikan, kesehatan, prestasi olahraga, kesetaraan gender, serta penguatan peran perempuan, pemuda (generasi milenial dan generasi Z), dan penyandang disabilitas.	2. Peningkatan Kesehatan dan Kesejahteraan Sosial	Masyarakat Sulawesi Utara		220.000.000,00	DINAS KESEHATAN

NO	KODE	URUSAN / BIDANG URUSAN / PROGRAM / OUTCOME / KEGIATAN / SUB KEGIATAN	INDIKATOR PROGRAM / KEGIATAN / SUB KEGIATAN	TARGET AKHIR PERIODE RENSTRA OPD	REALISASI CAPAIAN RENJA OPD TAHUN 2024	PRAKIRAAN CAPAIAN TARGET RENJA OPD TAHUN 2025	CAPAIAN KINERJA DAN KERANGKA PENDANAAN						KELOMPOK SASARAN	PRAKIRAAN MAJU RENCANA TAHUN 2027		PERANGKAT DAERAH PENANGGUNG JAWAB
							TARGET 2026	PAGU INDIKATIF (Rp)	LOKASI	SUMBER DANA	PRIORITAS			TARGET	PAGU INDIKATIF (Rp)	
											NASIONAL	DAERAH				
1	2	3	4	5	6	7	8	9	10	11	12	13	14	15	16	17
	1.02.02.1.02	Penyediaan Layanan Kesehatan untuk UKP Rujukan, UKM dan UKM Rujukan Tingkat Daerah Provinsi	*Jumlah Dokumen Hasil Upaya Pengurangan Risiko Krisis Kesehatan* *Presentase Penyediaan layanan Kesehatan untuk UKP Rujukan, UKM dan UKM Rujukan Tingkat Daerah Provinsi* *Jumlah Penduduk yang Mendapatkan Layanan Kesehatan yang Terdampak Krisis Kesehatan Akibat Bencana dan/Atau Berpotensi Bencana Provinsi Sesuai Standar* *Jumlah Dokumen Hasil Pengelolaan Pelayanan Kesehatan Ibu dan Anak* *Jumlah Dokumen Hasil Pengelolaan Pelayanan Kesehatan Kerja dan Olahraga* *Jumlah Dokumen Hasil Pengelolaan Pelayanan Kesehatan Lingkungan* *Jumlah Dokumen Hasil Pengelolaan Pelayanan Kesehatan Orang dengan Masalah Kesehatan Jiwa (ODMK)* *Jumlah Dokumen Hasil Pengelolaan Pelayanan Kesehatan Penyakit Menular dan Tidak Menular* *Jumlah Dokumen Hasil Pengelolaan Pelayanan Kesehatan Tradisional, Akupuntur, Asuhan Mandiri dan Tradisional Lainnya* *Jumlah Dokumen Hasil Pengelolaan Pelayanan Kesehatan Usia Lanjut* *Jumlah Dokumen Hasil Pengelolaan Pelayanan Kesehatan Usia Produktif* *Jumlah Dokumen Hasil Pengelolaan Pelayanan Promosi Kesehatan* *Jumlah Dokumen Hasil Pengelolaan Surveilans Kesehatan*	-			12 Dokumen 100 % 12 Dokumen 12 Dokumen 12 Dokumen 12 Dokumen 12 Dokumen 12 Dokumen 12 Dokumen 12 Dokumen 12 Dokumen 12 Dokumen 12 Dokumen	28.044.234.160,00			Memperkuat pembangunan sumber daya manusia (SDM), sains, teknologi, pendidikan, kesehatan, prestasi olahraga, kesetaraan gender, serta penguatan peran perempuan, pemuda (generasi milenial dan generasi Z), dan pen yandang disabilitas.	1. Peningkatan Kualitas Pendidikan dan Pengembangan Sumberdaya Manusia	Masyarakat Sulawesi Utara	-	28.930.000.000,00	DINAS KESEHATAN
	1.02.02.1.02.0001	Pengelolaan Pelayanan Kesehatan bagi Penduduk Terdampak Krisis Kesehatan Akibat Bencana dan/atau Berpotensi Bencana														

NO	KODE	URUSAN / BIDANG URUSAN / PROGRAM / OUTCOME / KEGIATAN / SUB KEGIATAN	INDIKATOR PROGRAM / KEGIATAN / SUB KEGIATAN	TARGET AKHIR PERIODE RENSTRA OPD	REALISASI CAPAIAN RENJA OPD TAHUN 2024	PRAKIRAAN CAPAIAN TARGET RENJA OPD TAHUN 2025	CAPAIAN KINERJA DAN KERANGKA PENDANAAN						KELOMPOK SASARAN	PRAKIRAAN MAJU RENCANA TAHUN 2027		PERANGKAT DAERAH PENANGGUNG JAWAB
							TARGET 2026	PAGU INDIKATIF (Rp)	LOKASI	SUMBER DANA	PRIORITAS			TARGET	PAGU INDIKATIF (Rp)	
											NASIONAL	DAERAH				
1	2	3	4	5	6	7	8	9	10	11	12	13	14	15	16	17
			Jumlah Penduduk yang Mendapatkan Layanan Kesehatan yang Terdampak Krisis Kesehatan Akibat Bencana dan/Atau Berpotensi Bencana Provinsi Sesuai Standar				100 Orang	99.960.000,00	Semua Kota/Kab, Semua Kecamatan, Semua Kel/Desa	PENDAPATAN ASLI DAERAH (PAD)	Memperkuat pembangunan sumber daya manusia (SDM), sains, teknologi, pendidikan, kesehatan, prestasi olahraga, kesetaraan gender, serta penguatan peran perempuan, pemuda (generasi milenial dan generasi Z), dan penyandang disabilitas.	1. Peningkatan Kualitas Pendidikan dan Pengembangan Sumberdaya Manusia	Masyarakat Sulawesi Utara		110.000.000,00	DINAS KESEHATAN
	1.02.02.1.02.0002	Pengelolaan Pelayanan Kesehatan bagi Penduduk pada Kondisi Kejadian Luar Biasa (KLB)														
			Jumlah Penduduk yang Mendapatkan Layanan Kesehatan pada Kondisi Kejadian Luar Biasa Provinsi yang Mendapatkan Pelayanan Kesehatan Sesuai Standar				100 Orang	49.845.000,00	Semua Kota/Kab, Semua Kecamatan, Semua Kel/Desa	PENDAPATAN ASLI DAERAH (PAD)	Memperkuat pembangunan sumber daya manusia (SDM), sains, teknologi, pendidikan, kesehatan, prestasi olahraga, kesetaraan gender, serta penguatan peran perempuan, pemuda (generasi milenial dan generasi Z), dan penyandang disabilitas.	1. Peningkatan Kualitas Pendidikan dan Pengembangan Sumberdaya Manusia	Masyarakat Sulawesi Utara		60.000.000,00	DINAS KESEHATAN
	1.02.02.1.02.0003	Pengelolaan Pelayanan Kesehatan Ibu dan Anak														

NO	KODE	URUSAN / BIDANG URUSAN / PROGRAM / OUTCOME / KEGIATAN / SUB KEGIATAN	INDIKATOR PROGRAM / KEGIATAN / SUB KEGIATAN	TARGET AKHIR PERIODE RENSTRA OPD	REALISASI CAPAIAN RENJA OPD TAHUN 2024	PRAKIRAAN CAPAIAN TARGET RENJA OPD TAHUN 2025	CAPAIAN KINERJA DAN KERANGKA PENDANAAN						KELOMPOK SASARAN	PRAKIRAAN MAJU RENCANA TAHUN 2027		PERANGKAT DAERAH PENANGGUNG JAWAB
							TARGET 2026	PAGU INDIKATIF (Rp)	LOKASI	SUMBER DANA	PRIORITAS			TARGET	PAGU INDIKATIF (Rp)	
											NASIONAL	DAERAH				
1	2	3	4	5	6	7	8	9	10	11	12	13	14	15	16	17
			Jumlah Dokumen Hasil Pengelolaan Pelayanan Kesehatan Ibu dan Anak				1 Dokumen	506.598.000,00	Semua Kota/Kab, Semua Kecamatan, Semua Kel/Desa	PENDAPATAN ASLI DAERAH (PAD)	Memperkuat pembangunan sumber daya manusia (SDM), sains, teknologi, pendidikan, kesehatan, prestasi olahraga, kesetaraan gender, serta penguatan peran perempuan, pemuda (generasi milenial dan generasi Z), dan penyandang disabilitas.	1. Peningkatan Kualitas Pendidikan dan Pengembangan Sumberdaya Manusia	Masyarakat Sulawesi Utara		550.000.000,00	DINAS KESEHATAN
	1.02.02.1.02.0005	Pengelolaan Pelayanan Kesehatan Usia Lanjut														
			Jumlah Dokumen Hasil Pengelolaan Pelayanan Kesehatan Usia Lanjut				15 Dokumen	535.250.000,00	Semua Kota/Kab, Semua Kecamatan, Semua Kel/Desa	PENDAPATAN ASLI DAERAH (PAD)	Memperkuat pembangunan sumber daya manusia (SDM), sains, teknologi, pendidikan, kesehatan, prestasi olahraga, kesetaraan gender, serta penguatan peran perempuan, pemuda (generasi milenial dan generasi Z), dan penyandang disabilitas.	1. Peningkatan Kualitas Pendidikan dan Pengembangan Sumberdaya Manusia	Masyarakat Sulawesi Utara		575.000.000,00	DINAS KESEHATAN
	1.02.02.1.02.0006	Pengelolaan Pelayanan Kesehatan Gizi Masyarakat														

NO	KODE	URUSAN / BIDANG URUSAN / PROGRAM / OUTCOME / KEGIATAN / SUB KEGIATAN	INDIKATOR PROGRAM / KEGIATAN / SUB KEGIATAN	TARGET AKHIR PERIODE RENSTRA OPD	REALISASI CAPAIAN RENJA OPD TAHUN 2024	PRAKIRAAN CAPAIAN TARGET RENJA OPD TAHUN 2025	CAPAIAN KINERJA DAN KERANGKA PENDANAAN						KELOMPOK SASARAN	PRAKIRAAN MAJU RENCANA TAHUN 2027		PERANGKAT DAERAH PENANGGUNG JAWAB
							TARGET 2026	PAGU INDIKATIF (Rp)	LOKASI	SUMBER DANA	PRIORITAS			TARGET	PAGU INDIKATIF (Rp)	
											NASIONAL	DAERAH				
1	2	3	4	5	6	7	8	9	10	11	12	13	14	15	16	17
			Jumlah Dokumen Hasil Pengelolaan Pelayanan Kesehatan Gizi Masyarakat				1 Dokumen	689.259.000,00	Semua Kota/Kab, Semua Kecamatan, Semua Kel/Desa	PENDAPATAN ASLI DAERAH (PAD)	Memperkuat pembangunan sumber daya manusia (SDM), sains, teknologi, pendidikan, kesehatan, prestasi olahraga, kesetaraan gender, serta penguatan peran perempuan, pemuda (generasi milenial dan generasi Z), dan penyandang disabilitas.	1. Peningkatan Kualitas Pendidikan dan Pengembangan Sumberdaya Manusia	Masyarakat Sulawesi Utara		700.000.000,00	DINAS KESEHATAN
	1.02.02.1.02.0008	Pengelolaan Pelayanan Kesehatan Lingkungan														
			Jumlah Dokumen Hasil Pengelolaan Pelayanan Kesehatan Lingkungan				1 Dokumen	50.517.330,00	Semua Kota/Kab, Semua Kecamatan, Semua Kel/Desa	PENDAPATAN ASLI DAERAH (PAD)	Memperkuat pembangunan sumber daya manusia (SDM), sains, teknologi, pendidikan, kesehatan, prestasi olahraga, kesetaraan gender, serta penguatan peran perempuan, pemuda (generasi milenial dan generasi Z), dan penyandang disabilitas.	1. Peningkatan Kualitas Pendidikan dan Pengembangan Sumberdaya Manusia	Masyarakat Sulawesi Utara		75.000.000,00	DINAS KESEHATAN
	1.02.02.1.02.0009	Pengelolaan Pelayanan Promosi Kesehatan														

NO	KODE	URUSAN / BIDANG URUSAN / PROGRAM / OUTCOME / KEGIATAN / SUB KEGIATAN	INDIKATOR PROGRAM / KEGIATAN / SUB KEGIATAN	TARGET AKHIR PERIODE RENSTRA OPD	REALISASI CAPAIAN RENJA OPD TAHUN 2024	PRAKIRAAN CAPAIAN TARGET RENJA OPD TAHUN 2025	CAPAIAN KINERJA DAN KERANGKA PENDANAAN						KELOMPOK SASARAN	PRAKIRAAN MAJU RENCANA TAHUN 2027		PERANGKAT DAERAH PENANGGUNG JAWAB
							TARGET 2026	PAGU INDIKATIF (Rp)	LOKASI	SUMBER DANA	PRIORITAS			TARGET	PAGU INDIKATIF (Rp)	
											NASIONAL	DAERAH				
1	2	3	4	5	6	7	8	9	10	11	12	13	14	15	16	17
			Jumlah Dokumen Hasil Pengelolaan Pelayanan Promosi Kesehatan				1 Dokumen	407.521.000,00	Semua Kota/Kab, Semua Kecamatan, Semua Kel/Desa	PENDAPATAN ASLI DAERAH (PAD)	Memperkuat pembangunan sumber daya manusia (SDM), sains, teknologi, pendidikan, kesehatan, prestasi olahraga, kesetaraan gender, serta penguatan peran perempuan, pemuda (generasi milenial dan generasi Z), dan penyandang disabilitas.	1. Peningkatan Kualitas Pendidikan dan Pengembangan Sumberdaya Manusia	Masyarakat Sulawesi Utara		450.000.000,00	DINAS KESEHATAN
	1.02.02.1.02.0011	Pengelolaan Pelayanan Kesehatan Penyakit Menular dan Tidak Menular														
			Jumlah Dokumen Hasil Pengelolaan Pelayanan Kesehatan Penyakit Menular dan Tidak Menular				1 Dokumen	831.732.000,00	Semua Kota/Kab, Semua Kecamatan, Semua Kel/Desa	PENDAPATAN ASLI DAERAH (PAD)	Memperkuat pembangunan sumber daya manusia (SDM), sains, teknologi, pendidikan, kesehatan, prestasi olahraga, kesetaraan gender, serta penguatan peran perempuan, pemuda (generasi milenial dan generasi Z), dan penyandang disabilitas.	1. Peningkatan Kualitas Pendidikan dan Pengembangan Sumberdaya Manusia	Masyarakat Sulawesi Utara		110.000.000,00	DINAS KESEHATAN
	1.02.02.1.02.0016	Pengelolaan Jaminan Kesehatan Masyarakat														

NO	KODE	URUSAN / BIDANG URUSAN / PROGRAM / OUTCOME / KEGIATAN / SUB KEGIATAN	INDIKATOR PROGRAM / KEGIATAN / SUB KEGIATAN	TARGET AKHIR PERIODE RENSTRA OPD	REALISASI CAPAIAN RENJA OPD TAHUN 2024	PRAKIRAAN CAPAIAN TARGET RENJA OPD TAHUN 2025	CAPAIAN KINERJA DAN KERANGKA PENDANAAN						KELOMPOK SASARAN	PRAKIRAAN MAJU RENCANA TAHUN 2027		PERANGKAT DAERAH PENANGGUNG JAWAB
							TARGET 2026	PAGU INDIKATIF (Rp)	LOKASI	SUMBER DANA	PRIORITAS			TARGET	PAGU INDIKATIF (Rp)	
											NASIONAL	DAERAH				
1	2	3	4	5	6	7	8	9	10	11	12	13	14	15	16	17
			Jumlah Dokumen Hasil Pengelolaan Jaminan Kesehatan Masyarakat				1 Dokumen	24.049.700.000,00	Semua Kota/Kab, Semua Kecamatan, Semua Kel/Desa	PENDAPATAN ASLI DAERAH (PAD)	Memperkuat pembangunan sumber daya manusia (SDM), sains, teknologi, pendidikan, kesehatan, prestasi olahraga, kesetaraan gender, serta penguatan peran perempuan, pemuda (generasi milenial dan generasi Z), dan penyandang disabilitas.	1. Peningkatan Kualitas Pendidikan dan Pengembangan Sumberdaya Manusia	Masyarakat Sulawesi Utara		25.000.000.000,00	DINAS KESEHATAN
	1.02.02.1.02.0019	Pembinaan Pelaksanaan Upaya Pelayanan Kesehatan														
			Jumlah Dokumen Hasil Pembinaan Pelaksanaan Upaya Pelayanan Kesehatan				1 Dokumen	823.851.830,00	Semua Kota/Kab, Semua Kecamatan, Semua Kel/Desa	PENDAPATAN ASLI DAERAH (PAD)	Memperkuat pembangunan sumber daya manusia (SDM), sains, teknologi, pendidikan, kesehatan, prestasi olahraga, kesetaraan gender, serta penguatan peran perempuan, pemuda (generasi milenial dan generasi Z), dan penyandang disabilitas.	1. Peningkatan Kualitas Pendidikan dan Pengembangan Sumberdaya Manusia	Masyarakat Sulawesi Utara		1.300.000.000,00	DINAS KESEHATAN

NO	KODE	URUSAN / BIDANG URUSAN / PROGRAM / OUTCOME / KEGIATAN / SUB KEGIATAN	INDIKATOR PROGRAM / KEGIATAN / SUB KEGIATAN	TARGET AKHIR PERIODE RENSTRA OPD	REALISASI CAPAIAN RENJA OPD TAHUN 2024	PRAKIRAAN CAPAIAN TARGET RENJA OPD TAHUN 2025	CAPAIAN KINERJA DAN KERANGKA PENDANAAN						KELOMPOK SASARAN	PRAKIRAAN MAJU RENCANA TAHUN 2027		PERANGKAT DAERAH PENANGGUNG JAWAB
							TARGET 2026	PAGU INDIKATIF (Rp)	LOKASI	SUMBER DANA	PRIORITAS			TARGET	PAGU INDIKATIF (Rp)	
											NASIONAL	DAERAH				
1	2	3	4	5	6	7	8	9	10	11	12	13	14	15	16	17
	1.02.02.1.03	Penyelenggaraan Sistem Informasi Kesehatan Secara Terintegrasi	*Presentase Kabupaten/Kota yang telah menyelenggarakan sistem Informasi Kesehatan secara terintegrasi* *Jumlah Dokumen Hasil Pengelolaan Sistem Informasi Kesehatan*	-			100 % 2 Dokumen	110.462.165,00			Memperkuat pembangunan sumber daya manusia (SDM), sains, teknologi, pendidikan, kesehatan, prestasi olahraga, kesetaraan gender, serta penguatan peran perempuan, pemuda (generasi milenial dan generasi Z), dan penyandang disabilitas.	1. Peningkatan Kualitas Pendidikan dan Pengembangan Sumberdaya Manusia	Masyarakat Sulawesi Utara	-	125.000.000,00	DINAS KESEHATAN
	1.02.02.1.03.0002	Pengelolaan Sistem Informasi Kesehatan														
			Jumlah Dokumen Hasil Pengelolaan Sistem Informasi Kesehatan				5 Dokumen	110.462.165,00	Semua Kota/Kab, Semua Kecamatan, Semua Kel/Desa	PENDAPATAN ASLI DAERAH (PAD)	Memperkuat pembangunan sumber daya manusia (SDM), sains, teknologi, pendidikan, kesehatan, prestasi olahraga, kesetaraan gender, serta penguatan peran perempuan, pemuda (generasi milenial dan generasi Z), dan penyandang disabilitas.	1. Peningkatan Kualitas Pendidikan dan Pengembangan Sumberdaya Manusia	Masyarakat Sulawesi Utara		125.000.000,00	DINAS KESEHATAN
	1.02.02.1.04	Penerbitan Izin Rumah Sakit Kelas B dan Fasilitas Pelayanan Kesehatan Tingkat Daerah Provinsi	*Presentase Rumah Sakit UPTD provinsi yang terakreditasi*	-			100 %	274.467.730,00			-	1. Peningkatan Kualitas Pendidikan dan Pengembangan Sumberdaya Manusia	-	-	625.000.000,00	DINAS KESEHATAN
	1.02.02.1.04.0001	Pengendalian dan Pengawasan serta Tindak Lanjut Perizinan Rumah Sakit Kelas B dan Fasilitas Pelayanan Kesehatan														

NO	KODE	URUSAN / BIDANG URUSAN / PROGRAM / OUTCOME / KEGIATAN / SUB KEGIATAN	INDIKATOR PROGRAM / KEGIATAN / SUB KEGIATAN	TARGET AKHIR PERIODE RENSTRA OPD	REALISASI CAPAIAN RENJA OPD TAHUN 2024	PRAKIRAAN CAPAIAN TARGET RENJA OPD TAHUN 2025	CAPAIAN KINERJA DAN KERANGKA PENDANAAN						KELOMPOK SASARAN	PRAKIRAAN MAJU RENCANA TAHUN 2027		PERANGKAT DAERAH PENANGGUNG JAWAB
							TARGET 2026	PAGU INDIKATIF (Rp)	LOKASI	SUMBER DANA	PRIORITAS			TARGET	PAGU INDIKATIF (Rp)	
											NASIONAL	DAERAH				
1	2	3	4	5	6	7	8	9	10	11	12	13	14	15	16	17
			Jumlah Rumah Sakit Kelas B dan Fasilitas Pelayanan Kesehatan yang Dikendalikan, Diawasi dan Ditindaklanjuti Perizinannya				10 Unit	274.467.730,00	Semua Kota/Kab, Semua Kecamatan, Semua Kel/Desa	PENDAPATAN ASLI DAERAH (PAD)	-	1. Peningkatan Kualitas Pendidikan dan Pengembangan Sumberdaya Manusia	-		625.000.000,00	DINAS KESEHATAN
3.	**1.02.03**	**PROGRAM PENINGKATAN KAPASITAS SUMBER DAYA MANUSIA KESEHATAN**					**50/100.000 Rasio Penduduk undefined undefined**	**300.944.378,00**							**675.000.000,00**	
		[Meningkatnya Mutu dan Distribusi Tenaga Kesehatan]	**Persentase Peningkatan Kompetensi SDM Bidang Kesehatan** **Persentase Puskesmas dengan jenis tenaga medis dan tenaga kesehatan sesuai standar.** **Presentase RS pemerintah dengan dokter spesialis sesuai standar**	**50** **86**	**29.85** **50** **57**	**30** **50** **67**	**30** **50** **67**	**300.944.378,00**	-	-	-	-	-	-	**675.000.000,00**	-
	1.02.03.1.02	Pengembangan Mutu dan Peningkatan Kompetensi Teknis Sumber Daya Manusia Kesehatan Tingkat Daerah Provinsi	*Jumlah sertifikat sumber daya manusia (SDM) di Bidang Kesehatan* *Jumlah Dokumen Hasil Pembinaan dan Pengawasan Sumber Daya Manusia Kesehatan* *Jumlah Sumber Daya Manusia Kesehatan Kompetensi dan Kualifikasi Meningkat*	-			100 Sertifikat 16 Dokumen 50 Orang	300.944.378,00			Memperkuat pembangunan sumber daya manusia (SDM), sains, teknologi, pendidikan, kesehatan, prestasi olahraga, kesetaraan gender, serta penguatan peran perempuan, pemuda (generasi milenial dan generasi Z), dan penyandang disabilitas.	1. Peningkatan Kualitas Pendidikan dan Pengembangan Sumberdaya Manusia	Masyarakat Sulawesi Utara	-		675.000.000,00	DINAS KESEHATAN
	1.02.03.1.02.0001	Peningkatan Kompetensi dan Kualifikasi Sumber Daya Manusia Kesehatan														

NO	KODE	URUSAN / BIDANG URUSAN / PROGRAM / OUTCOME / KEGIATAN / SUB KEGIATAN	INDIKATOR PROGRAM / KEGIATAN / SUB KEGIATAN	TARGET AKHIR PERIODE RENSTRA OPD	REALISASI CAPAIAN RENJA OPD TAHUN 2024	PRAKIRAAN CAPAIAN TARGET RENJA OPD TAHUN 2025	CAPAIAN KINERJA DAN KERANGKA PENDANAAN						KELOMPOK SASARAN	PRAKIRAAN MAJU RENCANA TAHUN 2027		PERANGKAT DAERAH PENANGGUNG JAWAB
							TARGET 2026	PAGU INDIKATIF (Rp)	LOKASI	SUMBER DANA	PRIORITAS			TARGET	PAGU INDIKATIF (Rp)	
											NASIONAL	DAERAH				
1	2	3	4	5	6	7	8	9	10	11	12	13	14	15	16	17
			Jumlah Sumber Daya Manusia Kesehatan Kompetensi dan Kualifikasi Meningkat				50 Orang	300.944.378,00	Semua Kota/Kab, Semua Kecamatan, Semua Kel/Desa	PENDAPATAN ASLI DAERAH (PAD)	Memperkuat pembangunan sumber daya manusia (SDM), sains, teknologi, pendidikan, kesehatan, prestasi olahraga, kesetaraan gender, serta penguatan peran perempuan, pemuda (generasi milenial dan generasi Z), dan penyandang disabilitas.	1. Peningkatan Kualitas Pendidikan dan Pengembangan Sumberdaya Manusia	Masyarakat Sulawesi Utara		675.000.000,00	DINAS KESEHATAN
4.	**1.02.04**	**PROGRAM SEDIAAN FARMASI, ALAT KESEHATAN DAN MAKANAN MINUMAN**					**undefined undefined**	**25.000.000,00**							**30.000.000,00**	
		[Meningkatnya Kualitas dan Distribusi Sediaan Farmasi, Alat Kesehatan, dan Makanan Minuman]	**Persentase Cakupan Sediaan Farmasi, Alat Kesehtan dan Makanan Minuman**	**100**	**100**	**100**	**100**	**25.000.000,00**	-	-	-	-	-	-	**30.000.000,00**	-
	1.02.04.1.02	Penerbitan Izin Usaha Kecil Obat Tradisional (UKOT)	-	-			-	25.000.000,00			Memperkuat pembangunan sumber daya manusia (SDM), sains, teknologi, pendidikan, kesehatan, prestasi olahraga, kesetaraan gender, serta penguatan peran perempuan, pemuda (generasi milenial dan generasi Z), dan penyandang disabilitas.	2. Peningkatan Kesehatan dan Kesejahteraan Sosial	Masyarakat Sulawesi Utara	-	30.000.000,00	DINAS KESEHATAN
	1.02.04.1.02.0001	Pengendalian dan Pengawasan serta Tindak Lanjut Penerbitan Izin Usaha Kecil Obat Tradisional														

NO	KODE	URUSAN / BIDANG URUSAN / PROGRAM / OUTCOME / KEGIATAN / SUB KEGIATAN	INDIKATOR PROGRAM / KEGIATAN / SUB KEGIATAN	TARGET AKHIR PERIODE RENSTRA OPD	REALISASI CAPAIAN RENJA OPD TAHUN 2024	PRAKIRAAN CAPAIAN TARGET RENJA OPD TAHUN 2025	CAPAIAN KINERJA DAN KERANGKA PENDANAAN						KELOMPOK SASARAN	PRAKIRAAN MAJU RENCANA TAHUN 2027		PERANGKAT DAERAH PENANGGUNG JAWAB
							TARGET 2026	PAGU INDIKATIF (Rp)	LOKASI	SUMBER DANA	PRIORITAS			TARGET	PAGU INDIKATIF (Rp)	
											NASIONAL	DAERAH				
1	2	3	4	5	6	7	8	9	10	11	12	13	14	15	16	17
			Jumlah Usaha Kecil Obat Tradisional yang Dikendalikan dan Diawasi dalam rangka Penerbitan dan Tindaklanjut Penerbitan Izin Usaha Kecil Obat Tradisional				20 Sarana	25.000.000,00	Kota Manado, Semua Kecamatan, Semua Kel/Desa	DANA ALOKASI UMUM (DAU)	Memperkuat pembangunan sumber daya manusia (SDM), sains, teknologi, pendidikan, kesehatan, prestasi olahraga, kesetaraan gender, serta penguatan peran perempuan, pemuda (generasi milenial dan generasi Z), dan penyandang disabilitas.	2. Peningkatan Kesehatan dan Kesejahteraan Sosial	Masyarakat Sulawesi Utara		30.000.000,00	DINAS KESEHATAN
5.	**1.02.05**	**PROGRAM PEMBERDAYAAN MASYARAKAT BIDANG KESEHATAN**					**undefined undefined**	**76.266.699,00**							**100.000.000,00**	
		[Meningkatnya Kualitas Pemberdayaan Masyarakat Bidang Kesehatan]	**Persentase Masyarakat Bidang Kesehatan yang Diberdayakan**	**100**	**100**	**100**	**100**	**76.266.699,00**	-	-	-	-	-	-	**100.000.000,00**	-
	1.02.05.1.02	Pelaksanaan Komunikasi Informasi dan Edukasi (KIE) Perilaku Hidup Bersih dan Sehat dalam rangka Promotif Preventif Tingkat Daerah Provinsi	-	-			-	76.266.699,00			Memperkuat pembangunan sumber daya manusia (SDM), sains, teknologi, pendidikan, kesehatan, prestasi olahraga, kesetaraan gender, serta penguatan peran perempuan, pemuda (generasi milenial dan generasi Z), dan penyandang disabilitas.	2. Peningkatan Kesehatan dan Kesejahteraan Sosial	Masyarakat Sulawesi Utara	-	100.000.000,00	DINAS KESEHATAN
	1.02.05.1.02.0001	Penyelenggaraan Promosi Kesehatan dan Perilaku Hidup Bersih dan Sehat														

NO	KODE	URUSAN / BIDANG URUSAN / PROGRAM / OUTCOME / KEGIATAN / SUB KEGIATAN	INDIKATOR PROGRAM / KEGIATAN / SUB KEGIATAN	TARGET AKHIR PERIODE RENSTRA OPD	REALISASI CAPAIAN RENJA OPD TAHUN 2024	PRAKIRAAN CAPAIAN TARGET RENJA OPD TAHUN 2025	CAPAIAN KINERJA DAN KERANGKA PENDANAAN						KELOMPOK SASARAN	PRAKIRAAN MAJU RENCANA TAHUN 2027		PERANGKAT DAERAH PENANGGUNG JAWAB
							TARGET 2026	PAGU INDIKATIF (Rp)	LOKASI	SUMBER DANA	PRIORITAS			TARGET	PAGU INDIKATIF (Rp)	
											NASIONAL	DAERAH				
1	2	3	4	5	6	7	8	9	10	11	12	13	14	15	16	17
			Jumlah Dokumen Hasil Promosi Kesehatan dan Perilaku Hidup Bersih dan Sehat				3 Dokumen	76.266.699,00	Semua Kota/Kab, Semua Kecamatan, Semua Kel/Desa	DANA ALOKASI UMUM (DAU)	Memperkuat pembangunan sumber daya manusia (SDM), sains, teknologi, pendidikan, kesehatan, prestasi olahraga, kesetaraan gender, serta penguatan peran perempuan, pemuda (generasi milenial dan generasi Z), dan penyandang disabilitas.	2. Peningkatan Kesehatan dan Kesejahteraan Sosial	Masyarakat Sulawesi Utara		100.000.000,00	DINAS KESEHATAN
		UPTD RUMAH SAKIT UMUM DAERAH TIPE C NOONGAN						**24.357.563.230,00**							**0,00**	
	1	**URUSAN PEMERINTAHAN WAJIB YANG BERKAITAN DENGAN PELAYANAN DASAR**						**24.357.563.230,00**							**0,00**	
	1.02	**URUSAN PEMERINTAHAN BIDANG KESEHATAN**						**24.357.563.230,00**							**0,00**	
1.	**1.02.01**	**PROGRAM PENUNJANG URUSAN PEMERINTAHAN DAERAH PROVINSI**					**-**	**2.483.430.000,00**							**0,00**	
		[Meningkatnya efektivitas tata kelola administrasi dan manajemen perkantoran]	**-**	**-**	**-**	**-**	**-**	**2.483.430.000,00**	-	-	-	-	-	-	**0,00**	-
	1.02.01.1.07	Pengadaan Barang Milik Daerah Penunjang Urusan Pemerintah Daerah	-	-			-	1.051.930.000,00			-	-	-	-	0,00	UPTD RUMAH SAKIT UMUM DAERAH TIPE C NOONGAN
	1.02.01.1.07.0010	Pengadaan Sarana dan Prasarana Gedung Kantor atau Bangunan Lainnya														
			Jumlah Unit Sarana dan Prasarana Gedung Kantor atau Bangunan Lainnya yang Disediakan				1 Unit	1.051.930.000,00	Kab. Minahasa, Langowan Barat, Noongan	DANA ALOKASI UMUM (DAU), DAK FISIK-BIDANG KESEHATAN DAN KB-REGULER-PELAYANAN KESEHATAN RUJUKAN	-	-	-		0,00	UPTD RUMAH SAKIT UMUM DAERAH TIPE C NOONGAN

NO	KODE	URUSAN / BIDANG URUSAN / PROGRAM / OUTCOME / KEGIATAN / SUB KEGIATAN	INDIKATOR PROGRAM / KEGIATAN / SUB KEGIATAN	TARGET AKHIR PERIODE RENSTRA OPD	REALISASI CAPAIAN RENJA OPD TAHUN 2024	PRAKIRAAN CAPAIAN TARGET RENJA OPD TAHUN 2025	CAPAIAN KINERJA DAN KERANGKA PENDANAAN						KELOMPOK SASARAN	PRAKIRAAN MAJU RENCANA TAHUN 2027		PERANGKAT DAERAH PENANGGUNG JAWAB
							TARGET 2026	PAGU INDIKATIF (Rp)	LOKASI	SUMBER DANA	PRIORITAS			TARGET	PAGU INDIKATIF (Rp)	
											NASIONAL	DAERAH				
1	2	3	4	5	6	7	8	9	10	11	12	13	14	15	16	17
	1.02.01.1.08	Penyediaan Jasa Penunjang Urusan Pemerintahan Daerah	-	-			-	1.431.500.000,00			-	-	-	-	0,00	UPTD RUMAH SAKIT UMUM DAERAH TIPE C NOONGAN
	1.02.01.1.08.0002	Penyediaan Jasa Komunikasi, Sumber Daya Air dan Listrik														
			Jumlah Laporan Penyediaan Jasa Komunikasi, Sumber Daya Air dan Listrik yang Disediakan				1 Laporan	751.700.000,00	Kab. Minahasa, Langowan Barat, Noongan	DANA ALOKASI UMUM (DAU)	-	-	-		0,00	UPTD RUMAH SAKIT UMUM DAERAH TIPE C NOONGAN
	1.02.01.1.08.0004	Penyediaan Jasa Pelayanan Umum Kantor														
			Jumlah Laporan Penyediaan Jasa Pelayanan Umum Kantor yang Disediakan				1 Laporan	679.800.000,00	Kab. Minahasa, Langowan Barat, Noongan	DANA ALOKASI UMUM (DAU)	-	-	-		0,00	UPTD RUMAH SAKIT UMUM DAERAH TIPE C NOONGAN
	1.02.01.1.10	Peningkatan Pelayanan BLUD	-	-			-	0,00			-	-	-	-	0,00	UPTD RUMAH SAKIT UMUM DAERAH TIPE C NOONGAN
	1.02.01.1.10.0001	Pelayanan dan Penunjang Pelayanan BLUD														
			Jumlah BLUD yang Menyediakan Pelayanan dan Penunjang Pelayanan				1 Unit Kerja	0,00	Kab. Minahasa, Langowan Barat, Noongan	PENDAPATAN ASLI DAERAH (PAD)	-	-	-		0,00	UPTD RUMAH SAKIT UMUM DAERAH TIPE C NOONGAN
2.	**1.02.02**	**PROGRAM PEMENUHAN UPAYA KESEHATAN PERORANGAN DAN UPAYA KESEHATAN MASYARAKAT**					**-**	**17.577.533.230,00**							**0,00**	
		[Meningkatnya Kualitas Kesehatan Perorangan dan Upaya Kesehatan Masyarakat]	**-**	**-**	**-**	**-**	**-**	**17.577.533.230,00**	-	-	-	-	-	-	**0,00**	-
	1.02.02.1.01	Penyediaan Fasilitas Pelayanan, Sarana, Prasarana dan Alat Kesehatan untuk UKP Rujukan, UKM dan UKM Rujukan Tingkat Daerah Provinsi	-	-			-	4.927.533.230,00			-	-	-	-	0,00	UPTD RUMAH SAKIT UMUM DAERAH TIPE C NOONGAN
	1.02.02.1.01.0009	Rehabilitasi dan Pemeliharaan Rumah Sakit														
			Jumlah Sarana, Prasarana dan Alat Kesehatan yang Dilakukan Rehabilitasi dan Pemeliharaan oleh Rumah Sakit				1 Unit	1.280.000.000,00	Kab. Minahasa, Langowan Barat, Noongan	DANA ALOKASI UMUM (DAU)	-	-	-		0,00	UPTD RUMAH SAKIT UMUM DAERAH TIPE C NOONGAN
	1.02.02.1.01.0010	Pengadaan Alat Kesehatan/Alat Penunjang Medik Fasilitas Layanan Kesehatan														
			Jumlah Alat Kesehatan/Alat Penunjang Medik Fasilitas Layanan Kesehatan yang Disediakan				1 Unit	3.000.000.000,00	Kab. Minahasa, Langowan Barat, Noongan	DANA ALOKASI UMUM (DAU), DAK FISIK-BIDANG KESEHATAN DAN KB-REGULER-PELAYANAN KESEHATAN RUJUKAN	-	-	-		0,00	UPTD RUMAH SAKIT UMUM DAERAH TIPE C NOONGAN

NO	KODE	URUSAN / BIDANG URUSAN / PROGRAM / OUTCOME / KEGIATAN / SUB KEGIATAN	INDIKATOR PROGRAM / KEGIATAN / SUB KEGIATAN	TARGET AKHIR PERIODE RENSTRA OPD	REALISASI CAPAIAN RENJA OPD TAHUN 2024	PRAKIRAAN CAPAIAN TARGET RENJA OPD TAHUN 2025	CAPAIAN KINERJA DAN KERANGKA PENDANAAN						KELOMPOK SASARAN	PRAKIRAAN MAJU RENCANA TAHUN 2027		PERANGKAT DAERAH PENANGGUNG JAWAB
							TARGET 2026	PAGU INDIKATIF (Rp)	LOKASI	SUMBER DANA	PRIORITAS			TARGET	PAGU INDIKATIF (Rp)	
											NASIONAL	DAERAH				
1	2	3	4	5	6	7	8	9	10	11	12	13	14	15	16	17
	1.02.02.1.01.0017	Pemeliharaan Alat Kesehatan/Alat Penunjang Medik Fasilitas Layanan Kesehatan														
			Jumlah Alat Kesehatan/Alat Penunjang Medik Fasilitas Layanan Kesehatan yang Terpelihara Sesuai Standar				1 Unit	400.000.000,00	Kab. Minahasa, Langowan Barat, Noongan	DANA ALOKASI UMUM (DAU)	-	-	-		0,00	UPTD RUMAH SAKIT UMUM DAERAH TIPE C NOONGAN
	1.02.02.1.01.0026	Pengembangan Rumah Sakit														
			Jumlah Rumah sakit yang ditingkatkan sarana, prasarana, alat kesehatan dan SDM agar sesuai standar jenis pelayanan rumah sakit berdasarkan kelas rumah sakit yang memenuhi rasio tempat tidur terhadap jumlah penduduk minimal 1:1000 dan/atau dalam rangka peningkatan kapasitas pelayanan rumah sakit				1 Unit	247.533.230,00	-	DANA ALOKASI UMUM (DAU)	-	2. Peningkatan Kesehatan dan Kesejahteraan Sosial	-		0,00	UPTD RUMAH SAKIT UMUM DAERAH TIPE C NOONGAN
	1.02.02.1.02	Penyediaan Layanan Kesehatan untuk UKP Rujukan, UKM dan UKM Rujukan Tingkat Daerah Provinsi	-	-			-	12.000.000.000,00			-	-	-	-	0,00	UPTD RUMAH SAKIT UMUM DAERAH TIPE C NOONGAN
	1.02.02.1.02.0016	Pengelolaan Jaminan Kesehatan Masyarakat														
			Jumlah Dokumen Hasil Pengelolaan Jaminan Kesehatan Masyarakat				1 Dokumen	12.000.000.000,00	Kab. Minahasa, Langowan Barat, Noongan	PENDAPATAN ASLI DAERAH (PAD)	-	-	-		0,00	UPTD RUMAH SAKIT UMUM DAERAH TIPE C NOONGAN
	1.02.02.1.03	Penyelenggaraan Sistem Informasi Kesehatan Secara Terintegrasi	-	-			-	650.000.000,00			-	-	-	-	0,00	UPTD RUMAH SAKIT UMUM DAERAH TIPE C NOONGAN
	1.02.02.1.03.0002	Pengelolaan Sistem Informasi Kesehatan														
			Jumlah Dokumen Hasil Pengelolaan Sistem Informasi Kesehatan				1 Dokumen	650.000.000,00	Kab. Minahasa, Langowan Barat, Noongan	DANA ALOKASI UMUM (DAU)	-	-	-		0,00	UPTD RUMAH SAKIT UMUM DAERAH TIPE C NOONGAN
3.	**1.02.03**	**PROGRAM PENINGKATAN KAPASITAS SUMBER DAYA MANUSIA KESEHATAN**					**-**	**4.296.600.000,00**							**0,00**	
		[Meningkatnya Mutu dan Distribusi Tenaga Kesehatan]	**-**	**-**	**-**	**-**	**-**	**4.296.600.000,00**	-	-	-	-	-	-	**0,00**	-
	1.02.03.1.01	Perencanaan Kebutuhan Sumber Daya Manusia Kesehatan untuk UKM dan UKP Provinsi	-	-			-	4.296.600.000,00			-	-	-	-	0,00	UPTD RUMAH SAKIT UMUM DAERAH TIPE C NOONGAN
	1.02.03.1.01.0001	Pemenuhan Kebutuhan Sumber Daya Manusia Kesehatan														
			Jumlah Sumber Daya Manusia Kesehatan yang Memenuhi Standar di Fasilitas Pelayanan Kesehatan (Fasyankes)				30 Orang	4.296.600.000,00	Kab. Minahasa, Langowan Barat, Noongan	DANA ALOKASI UMUM (DAU)	-	-	-		0,00	UPTD RUMAH SAKIT UMUM DAERAH TIPE C NOONGAN

NO	KODE	URUSAN / BIDANG URUSAN / PROGRAM / OUTCOME / KEGIATAN / SUB KEGIATAN	INDIKATOR PROGRAM / KEGIATAN / SUB KEGIATAN	TARGET AKHIR PERIODE RENSTRA OPD	REALISASI CAPAIAN RENJA OPD TAHUN 2024	PRAKIRAAN CAPAIAN TARGET RENJA OPD TAHUN 2025	CAPAIAN KINERJA DAN KERANGKA PENDANAAN						KELOMPOK SASARAN	PRAKIRAAN MAJU RENCANA TAHUN 2027		PERANGKAT DAERAH PENANGGUNG JAWAB
							TARGET 2026	PAGU INDIKATIF (Rp)	LOKASI	SUMBER DANA	PRIORITAS			TARGET	PAGU INDIKATIF (Rp)	
											NASIONAL	DAERAH				
1	2	3	4	5	6	7	8	9	10	11	12	13	14	15	16	17
		BLUD RUMAH SAKIT UMUM DAERAH TIPE B PROVINSI SULAWESI UTARA						**123.044.660.768,00**							**147.657.644.400,00**	
	1	**URUSAN PEMERINTAHAN WAJIB YANG BERKAITAN DENGAN PELAYANAN DASAR**						**123.044.660.768,00**							**147.657.644.400,00**	
	1.02	**URUSAN PEMERINTAHAN BIDANG KESEHATAN**						**123.044.660.768,00**							**147.657.644.400,00**	
1.	**1.02.01**	**PROGRAM PENUNJANG URUSAN PEMERINTAHAN DAERAH PROVINSI**					**-**	**34.302.150.068,00**							**41.254.117.400,00**	
		[Meningkatnya efektivitas tata kelola administrasi dan manajemen perkantoran]	**-**	**-**	**-**	**-**	**-**	**34.302.150.068,00**	-	-	-	-	-	-	**41.254.117.400,00**	-
	1.02.01.1.01	Perencanaan, Penganggaran, dan Evaluasi Kinerja Perangkat Daerah	-	-			-	14.056.253,00			-	2. Peningkatan Kesehatan dan Kesejahteraan Sosial	-	-	16.830.000,00	BLUD RUMAH SAKIT UMUM DAERAH TIPE B PROVINSI SULAWESI UTARA
	1.02.01.1.01.0001	Penyusunan Dokumen Perencanaan Perangkat Daerah														
			Jumlah Dokumen Perencanaan Perangkat Daerah				1 Dokumen	6.664.840,00	Kota Manado, Malalayang, Kleak	DANA ALOKASI UMUM (DAU)	-	2. Peningkatan Kesehatan dan Kesejahteraan Sosial	-		7.980.000,00	BLUD RUMAH SAKIT UMUM DAERAH TIPE B PROVINSI SULAWESI UTARA
	1.02.01.1.01.0002	Koordinasi dan Penyusunan Dokumen RKA- SKPD														
			Jumlah Dokumen RKA-SKPD dan Laporan Hasil Koordinasi Penyusunan Dokumen RKA-SKPD				1 Dokumen	7.391.413,00	Kota Manado, Malalayang, Kleak	DANA ALOKASI UMUM (DAU)	-	2. Peningkatan Kesehatan dan Kesejahteraan Sosial	-		8.850.000,00	BLUD RUMAH SAKIT UMUM DAERAH TIPE B PROVINSI SULAWESI UTARA
	1.02.01.1.02	Administrasi Keuangan Perangkat Daerah	-	-			-	14.848.536,00			-	2. Peningkatan Kesehatan dan Kesejahteraan Sosial	-	-	17.700.000,00	BLUD RUMAH SAKIT UMUM DAERAH TIPE B PROVINSI SULAWESI UTARA
	1.02.01.1.02.0002	Penyediaan Administrasi Pelaksanaan Tugas ASN														
			Jumlah Dokumen Hasil Penyediaan Administrasi Pelaksanaan Tugas ASN				1 Dokumen	4.213.593,00	Kota Manado, Malalayang, Kleak	DANA ALOKASI UMUM (DAU)	-	2. Peningkatan Kesehatan dan Kesejahteraan Sosial	-		5.068.000,00	BLUD RUMAH SAKIT UMUM DAERAH TIPE B PROVINSI SULAWESI UTARA

NO	KODE	URUSAN / BIDANG URUSAN / PROGRAM / OUTCOME / KEGIATAN / SUB KEGIATAN	INDIKATOR PROGRAM / KEGIATAN / SUB KEGIATAN	TARGET AKHIR PERIODE RENSTRA OPD	REALISASI CAPAIAN RENJA OPD TAHUN 2024	PRAKIRAAN CAPAIAN TARGET RENJA OPD TAHUN 2025	CAPAIAN KINERJA DAN KERANGKA PENDANAAN						KELOMPOK SASARAN	PRAKIRAAN MAJU RENCANA TAHUN 2027		PERANGKAT DAERAH PENANGGUNG JAWAB
							TARGET 2026	PAGU INDIKATIF (Rp)	LOKASI	SUMBER DANA	PRIORITAS			TARGET	PAGU INDIKATIF (Rp)	
											NASIONAL	DAERAH				
1	2	3	4	5	6	7	8	9	10	11	12	13	14	15	16	17
	1.02.01.1.02.0003	Pelaksanaan Penatausahaan dan Pengujian/Verifikasi Keuangan SKPD														
			Jumlah Dokumen Penatausahaan dan Pengujian/Verifikasi Keuangan SKPD				1 Dokumen	3.687.020,00	Kota Manado, Malalayang, Kleak	DANA ALOKASI UMUM (DAU)	-	2. Peningkatan Kesehatan dan Kesejahteraan Sosial	-		4.339.000,00	BLUD RUMAH SAKIT UMUM DAERAH TIPE B PROVINSI SULAWESI UTARA
	1.02.01.1.02.0005	Koordinasi dan Penyusunan Laporan Keuangan Akhir Tahun SKPD														
			Jumlah Laporan Keuangan Akhir Tahun SKPD dan Laporan Hasil Koordinasi Penyusunan Laporan Keuangan Akhir Tahun SKPD				1 Laporan	3.290.928,00	Kota Manado, Malalayang, Kleak	DANA ALOKASI UMUM (DAU)	-	2. Peningkatan Kesehatan dan Kesejahteraan Sosial	-		3.998.000,00	BLUD RUMAH SAKIT UMUM DAERAH TIPE B PROVINSI SULAWESI UTARA
	1.02.01.1.02.0007	Koordinasi dan Penyusunan Laporan Keuangan Bulanan/ Triwulanan/Semesteran SKPD														
			Jumlah Laporan Keuangan Bulanan/ Triwulanan/Semesteran SKPD dan Laporan Koordinasi Penyusunan Laporan Keuangan Bulanan/ Triwulanan/Semesteran SKPD				1 Laporan	3.656.995,00	Kota Manado, Malalayang, Kleak	DANA ALOKASI UMUM (DAU)	-	2. Peningkatan Kesehatan dan Kesejahteraan Sosial	-		4.295.000,00	BLUD RUMAH SAKIT UMUM DAERAH TIPE B PROVINSI SULAWESI UTARA
	1.02.01.1.05	Administrasi Kepegawaian Perangkat Daerah	-	-			-	39.600.000,00			-	2. Peningkatan Kesehatan dan Kesejahteraan Sosial	-	-	48.600.000,00	BLUD RUMAH SAKIT UMUM DAERAH TIPE B PROVINSI SULAWESI UTARA
	1.02.01.1.05.0002	Pengadaan Pakaian Dinas Beserta Atribut Kelengkapannya														
			Jumlah Paket Pakaian Dinas Beserta Atribut Kelengkapan				588 Paket	39.600.000,00	Kota Manado, Malalayang, Kleak	DANA ALOKASI UMUM (DAU)	-	2. Peningkatan Kesehatan dan Kesejahteraan Sosial	-		48.600.000,00	BLUD RUMAH SAKIT UMUM DAERAH TIPE B PROVINSI SULAWESI UTARA
	1.02.01.1.06	Administrasi Umum Perangkat Daerah	-	-			-	88.821.544,00			-	2. Peningkatan Kesehatan dan Kesejahteraan Sosial	-	-	106.676.000,00	BLUD RUMAH SAKIT UMUM DAERAH TIPE B PROVINSI SULAWESI UTARA
	1.02.01.1.06.0009	Penyelenggaraan Rapat Koordinasi dan Konsultasi SKPD														

NO	KODE	URUSAN / BIDANG URUSAN / PROGRAM / OUTCOME / KEGIATAN / SUB KEGIATAN	INDIKATOR PROGRAM / KEGIATAN / SUB KEGIATAN	TARGET AKHIR PERIODE RENSTRA OPD	REALISASI CAPAIAN RENJA OPD TAHUN 2024	PRAKIRAAN CAPAIAN TARGET RENJA OPD TAHUN 2025	CAPAIAN KINERJA DAN KERANGKA PENDANAAN						KELOMPOK SASARAN	PRAKIRAAN MAJU RENCANA TAHUN 2027		PERANGKAT DAERAH PENANGGUNG JAWAB
							TARGET 2026	PAGU INDIKATIF (Rp)	LOKASI	SUMBER DANA	PRIORITAS			TARGET	PAGU INDIKATIF (Rp)	
											NASIONAL	DAERAH				
1	2	3	4	5	6	7	8	9	10	11	12	13	14	15	16	17
			Jumlah Laporan Penyelenggaraan Rapat Koordinasi dan Konsultasi SKPD				1 Laporan	88.821.544,00	Kota Manado, Malalayang, Kleak	DANA ALOKASI UMUM (DAU)	-	2. Peningkatan Kesehatan dan Kesejahteraan Sosial	-		106.676.000,00	BLUD RUMAH SAKIT UMUM DAERAH TIPE B PROVINSI SULAWESI UTARA
	1.02.01.1.07	Pengadaan Barang Milik Daerah Penunjang Urusan Pemerintah Daerah	-	-			-	113.340.000,00			-	2. Peningkatan Kesehatan dan Kesejahteraan Sosial	-	-	127.944.000,00	BLUD RUMAH SAKIT UMUM DAERAH TIPE B PROVINSI SULAWESI UTARA
	1.02.01.1.07.0010	Pengadaan Sarana dan Prasarana Gedung Kantor atau Bangunan Lainnya														
			Jumlah Unit Sarana dan Prasarana Gedung Kantor atau Bangunan Lainnya yang Disediakan				8 Unit	113.340.000,00	Kota Manado, Malalayang, Kleak	DANA ALOKASI UMUM (DAU)	-	2. Peningkatan Kesehatan dan Kesejahteraan Sosial	-		127.944.000,00	BLUD RUMAH SAKIT UMUM DAERAH TIPE B PROVINSI SULAWESI UTARA
	1.02.01.1.08	Penyediaan Jasa Penunjang Urusan Pemerintahan Daerah	-	-			-	8.815.832.338,00			-	2. Peningkatan Kesehatan dan Kesejahteraan Sosial	-	-	10.571.788.000,00	BLUD RUMAH SAKIT UMUM DAERAH TIPE B PROVINSI SULAWESI UTARA
	1.02.01.1.08.0002	Penyediaan Jasa Komunikasi, Sumber Daya Air dan Listrik														
			Jumlah Laporan Penyediaan Jasa Komunikasi, Sumber Daya Air dan Listrik yang Disediakan				1 Laporan	2.100.000.000,00	Kota Manado, Malalayang, Kleak	DANA ALOKASI UMUM (DAU)	-	2. Peningkatan Kesehatan dan Kesejahteraan Sosial	-		2.520.000.000,00	BLUD RUMAH SAKIT UMUM DAERAH TIPE B PROVINSI SULAWESI UTARA
	1.02.01.1.08.0004	Penyediaan Jasa Pelayanan Umum Kantor														
			Jumlah Laporan Penyediaan Jasa Pelayanan Umum Kantor yang Disediakan				1 Laporan	6.715.832.338,00	Kota Manado, Malalayang, Kleak	DANA ALOKASI UMUM (DAU)	-	2. Peningkatan Kesehatan dan Kesejahteraan Sosial	-		8.051.788.000,00	BLUD RUMAH SAKIT UMUM DAERAH TIPE B PROVINSI SULAWESI UTARA
	1.02.01.1.09	Pemeliharaan Barang Milik Daerah Penunjang Urusan Pemerintahan Daerah	-	-			-	924.081.650,00			-	2. Peningkatan Kesehatan dan Kesejahteraan Sosial	-	-	1.098.362.000,00	BLUD RUMAH SAKIT UMUM DAERAH TIPE B PROVINSI SULAWESI UTARA
	1.02.01.1.09.0002	Penyediaan Jasa Pemeliharaan, Biaya Pemeliharaan, Pajak dan Perizinan Kendaraan Dinas Operasional atau Lapangan														

NO	KODE	URUSAN / BIDANG URUSAN / PROGRAM / OUTCOME / KEGIATAN / SUB KEGIATAN	INDIKATOR PROGRAM / KEGIATAN / SUB KEGIATAN	TARGET AKHIR PERIODE RENSTRA OPD	REALISASI CAPAIAN RENJA OPD TAHUN 2024	PRAKIRAAN CAPAIAN TARGET RENJA OPD TAHUN 2025	CAPAIAN KINERJA DAN KERANGKA PENDANAAN						KELOMPOK SASARAN	PRAKIRAAN MAJU RENCANA TAHUN 2027		PERANGKAT DAERAH PENANGGUNG JAWAB
							TARGET 2026	PAGU INDIKATIF (Rp)	LOKASI	SUMBER DANA	PRIORITAS			TARGET	PAGU INDIKATIF (Rp)	
											NASIONAL	DAERAH				
1	2	3	4	5	6	7	8	9	10	11	12	13	14	15	16	17
			Jumlah Kendaraan Dinas Operasional atau Lapangan yang Dipelihara dan Dibayarkan Pajak dan Perizinannya				12 Unit	328.641.650,00	Kota Manado, Malalayang, Kleak	DANA ALOKASI UMUM (DAU)	-	2. Peningkatan Kesehatan dan Kesejahteraan Sosial	-		396.362.000,00	BLUD RUMAH SAKIT UMUM DAERAH TIPE B PROVINSI SULAWESI UTARA
	1.02.01.1.09.0006	Pemeliharaan Peralatan dan Mesin Lainnya														
			Jumlah Peralatan dan Mesin Lainnya yang Dipelihara				1 Unit	595.440.000,00	Kota Manado, Malalayang, Kleak	DANA ALOKASI UMUM (DAU)	-	2. Peningkatan Kesehatan dan Kesejahteraan Sosial	-		702.000.000,00	BLUD RUMAH SAKIT UMUM DAERAH TIPE B PROVINSI SULAWESI UTARA
	1.02.01.1.10	Peningkatan Pelayanan BLUD	-	-			-	24.291.569.747,00			-	2. Peningkatan Kesehatan dan Kesejahteraan Sosial	-	-	29.266.217.400,00	BLUD RUMAH SAKIT UMUM DAERAH TIPE B PROVINSI SULAWESI UTARA
	1.02.01.1.10.0001	Pelayanan dan Penunjang Pelayanan BLUD														
			Jumlah BLUD yang Menyediakan Pelayanan dan Penunjang Pelayanan				1 Unit Kerja	24.291.569.747,00	Kota Manado, Malalayang, Kleak	PENDAPATAN DARI BLUD	-	2. Peningkatan Kesehatan dan Kesejahteraan Sosial	-		29.266.217.400,00	BLUD RUMAH SAKIT UMUM DAERAH TIPE B PROVINSI SULAWESI UTARA
2.	**1.02.02**	**PROGRAM PEMENUHAN UPAYA KESEHATAN PERORANGAN DAN UPAYA KESEHATAN MASYARAKAT**					**-**	**76.882.298.700,00**							**92.178.472.000,00**	
		[Meningkatnya Kualitas Kesehatan Perorangan dan Upaya Kesehatan Masyarakat]	**Avlos (Average Length Of Stay)** **Bor (Bed Occupancy Rate)** **Toi (Turn Over Internal)**	**1** **3-5** **60-85**	**31** **4** **40**	**1** **3-5** **60-85**	**1** **3-5** **60-85**	**76.882.298.700,00**	-	-	-	-	-	-	**92.178.472.000,00**	-
	1.02.02.1.01	Penyediaan Fasilitas Pelayanan, Sarana, Prasarana dan Alat Kesehatan untuk UKP Rujukan, UKM dan UKM Rujukan Tingkat Daerah Provinsi	-	-			-	76.684.298.700,00			-	2. Peningkatan Kesehatan dan Kesejahteraan Sosial	-	-	92.018.752.000,00	BLUD RUMAH SAKIT UMUM DAERAH TIPE B PROVINSI SULAWESI UTARA
	1.02.02.1.01.0001	Pembangunan Rumah Sakit Beserta Sarana dan Prasarana Pendukungnya														
			Jumlah Rumah Sakit Baru yang Memenuhi Rasio Tempat Tidur Terhadap Jumlah Penduduk Minimal 1:1000				1 Unit	16.784.731.590,00	Kota Manado, Malalayang, Kleak	DAK FISIK-BIDANG KESEHATAN DAN KB-REGULER-PELAYANAN KESEHATAN RUJUKAN	-	2. Peningkatan Kesehatan dan Kesejahteraan Sosial	-		20.141.678.000,00	BLUD RUMAH SAKIT UMUM DAERAH TIPE B PROVINSI SULAWESI UTARA

NO	KODE	URUSAN / BIDANG URUSAN / PROGRAM / OUTCOME / KEGIATAN / SUB KEGIATAN	INDIKATOR PROGRAM / KEGIATAN / SUB KEGIATAN	TARGET AKHIR PERIODE RENSTRA OPD	REALISASI CAPAIAN RENJA OPD TAHUN 2024	PRAKIRAAN CAPAIAN TARGET RENJA OPD TAHUN 2025	CAPAIAN KINERJA DAN KERANGKA PENDANAAN						KELOMPOK SASARAN	PRAKIRAAN MAJU RENCANA TAHUN 2027		PERANGKAT DAERAH PENANGGUNG JAWAB
							TARGET 2026	PAGU INDIKATIF (Rp)	LOKASI	SUMBER DANA	PRIORITAS			TARGET	PAGU INDIKATIF (Rp)	
											NASIONAL	DAERAH				
1	2	3	4	5	6	7	8	9	10	11	12	13	14	15	16	17
	1.02.02.1.01.0002	Pembangunan Fasilitas Kesehatan Lainnya														
			Jumlah Fasilitas Kesehatan Lainnya yang Dibangun				1 Unit	100.806.000,00	Kota Manado, Malalayang, Kleak	DANA ALOKASI UMUM (DAU)	-	2. Peningkatan Kesehatan dan Kesejahteraan Sosial	-		120.000.000,00	BLUD RUMAH SAKIT UMUM DAERAH TIPE B PROVINSI SULAWESI UTARA
	1.02.02.1.01.0009	Rehabilitasi dan Pemeliharaan Rumah Sakit														
			Jumlah Sarana, Prasarana dan Alat Kesehatan yang Dilakukan Rehabilitasi dan Pemeliharaan oleh Rumah Sakit				1 Unit	4.695.663.577,00	Kota Manado, Malalayang, Kleak	DANA ALOKASI UMUM (DAU), DAK FISIK-BIDANG KESEHATAN DAN KB-REGULER-PELAYANAN KESEHATAN RUJUKAN	-	2. Peningkatan Kesehatan dan Kesejahteraan Sosial	-		5.633.830.000,00	BLUD RUMAH SAKIT UMUM DAERAH TIPE B PROVINSI SULAWESI UTARA
	1.02.02.1.01.0010	Pengadaan Alat Kesehatan/Alat Penunjang Medik Fasilitas Layanan Kesehatan														
			Jumlah Alat Kesehatan/Alat Penunjang Medik Fasilitas Layanan Kesehatan yang Disediakan				1 Unit	50.602.449.833,00	Kota Manado, Malalayang, Kleak	DAK FISIK-BIDANG KESEHATAN DAN KB-REGULER-PELAYANAN KESEHATAN RUJUKAN	-	2. Peningkatan Kesehatan dan Kesejahteraan Sosial	-		60.722.940.000,00	BLUD RUMAH SAKIT UMUM DAERAH TIPE B PROVINSI SULAWESI UTARA
	1.02.02.1.01.0027	Pengadaan Obat, Bahan Habis Pakai, Bahan Medis Habis Pakai,, Vaksin, Makanan dan Minuman di Fasilitas Kesehatan														
			Jumlah Obat, Bahan Habis Pakai, Bahan Medis Habis Pakai, Vaksin, Makanan dan Minuman di Fasilitas Kesehatan yang disediakan				1 Paket	4.500.647.700,00	Kota Manado, Malalayang, Kleak	DANA ALOKASI UMUM (DAU)	-	2. Peningkatan Kesehatan dan Kesejahteraan Sosial	-		5.400.304.000,00	BLUD RUMAH SAKIT UMUM DAERAH TIPE B PROVINSI SULAWESI UTARA
	1.02.02.1.03	Penyelenggaraan Sistem Informasi Kesehatan Secara Terintegrasi	-	-			-	135.000.000,00			-	2. Peningkatan Kesehatan dan Kesejahteraan Sosial	-	-	84.120.000,00	BLUD RUMAH SAKIT UMUM DAERAH TIPE B PROVINSI SULAWESI UTARA
	1.02.02.1.03.0002	Pengelolaan Sistem Informasi Kesehatan														
			Jumlah Dokumen Hasil Pengelolaan Sistem Informasi Kesehatan				1 Dokumen	135.000.000,00	Kota Manado, Malalayang, Kleak	DANA ALOKASI UMUM (DAU)	-	2. Peningkatan Kesehatan dan Kesejahteraan Sosial	-		84.120.000,00	BLUD RUMAH SAKIT UMUM DAERAH TIPE B PROVINSI SULAWESI UTARA
		-	**-**	**-**	**-**	**-**	**-**	**76.882.298.700,00**	-	-	-	-	-	-	**92.178.472.000,00**	-

NO	KODE	URUSAN / BIDANG URUSAN / PROGRAM / OUTCOME / KEGIATAN / SUB KEGIATAN	INDIKATOR PROGRAM / KEGIATAN / SUB KEGIATAN	TARGET AKHIR PERIODE RENSTRA OPD	REALISASI CAPAIAN RENJA OPD TAHUN 2024	PRAKIRAAN CAPAIAN TARGET RENJA OPD TAHUN 2025	CAPAIAN KINERJA DAN KERANGKA PENDANAAN						KELOMPOK SASARAN	PRAKIRAAN MAJU RENCANA TAHUN 2027		PERANGKAT DAERAH PENANGGUNG JAWAB
							TARGET 2026	PAGU INDIKATIF (Rp)	LOKASI	SUMBER DANA	PRIORITAS			TARGET	PAGU INDIKATIF (Rp)	
											NASIONAL	DAERAH				
1	2	3	4	5	6	7	8	9	10	11	12	13	14	15	16	17
	1.02.02.1.04	Penerbitan Izin Rumah Sakit Kelas B dan Fasilitas Pelayanan Kesehatan Tingkat Daerah Provinsi	-	-			-	63.000.000,00			-	2. Peningkatan Kesehatan dan Kesejahteraan Sosial	-	-	75.600.000,00	BLUD RUMAH SAKIT UMUM DAERAH TIPE B PROVINSI SULAWESI UTARA
	1.02.02.1.04.0003	Peningkatan Mutu Pelayanan Fasilitas Kesehatan														
			Jumlah Fasilitas Kesehatan yang Dilakukan Pengukuran Indikator Nasional Mutu (INM) Pelayanan Kesehatan				1 Unit	63.000.000,00	Kota Manado, Malalayang, Kleak	DANA ALOKASI UMUM (DAU)	-	2. Peningkatan Kesehatan dan Kesejahteraan Sosial	-		75.600.000,00	BLUD RUMAH SAKIT UMUM DAERAH TIPE B PROVINSI SULAWESI UTARA
3.	**1.02.03**	**PROGRAM PENINGKATAN KAPASITAS SUMBER DAYA MANUSIA KESEHATAN**					**-**	**11.860.212.000,00**							**14.225.055.000,00**	
		[Meningkatnya Mutu dan Distribusi Tenaga Kesehatan]	**Bto (Bed Turn Over)** **Gdr (Gross Death Rate)** **Indeks Kepuasan Pasien** **Ndr (Net Death Rate)**	**25** **40** **45** **80**	**0.02** **0.04** **0.08** **90.801**	**25** **40** **45** **80**	**25** **40** **45** **80**	**11.860.212.000,00**	-	-	-	-	-	-	**14.225.055.000,00**	-
	1.02.03.1.01	Perencanaan Kebutuhan Sumber Daya Manusia Kesehatan untuk UKM dan UKP Provinsi	-	-			-	11.744.500.000,00			-	2. Peningkatan Kesehatan dan Kesejahteraan Sosial	-	-	14.086.200.000,00	BLUD RUMAH SAKIT UMUM DAERAH TIPE B PROVINSI SULAWESI UTARA
	1.02.03.1.01.0001	Pemenuhan Kebutuhan Sumber Daya Manusia Kesehatan														
			Jumlah Sumber Daya Manusia Kesehatan yang Memenuhi Standar di Fasilitas Pelayanan Kesehatan (Fasyankes)				260 Orang	11.744.500.000,00	Kota Manado, Malalayang, Kleak	DANA ALOKASI UMUM (DAU)	-	2. Peningkatan Kesehatan dan Kesejahteraan Sosial	-		14.086.200.000,00	BLUD RUMAH SAKIT UMUM DAERAH TIPE B PROVINSI SULAWESI UTARA
	1.02.03.1.02	Pengembangan Mutu dan Peningkatan Kompetensi Teknis Sumber Daya Manusia Kesehatan Tingkat Daerah Provinsi	-	-			-	115.712.000,00			-	2. Peningkatan Kesehatan dan Kesejahteraan Sosial	-	-	138.855.000,00	BLUD RUMAH SAKIT UMUM DAERAH TIPE B PROVINSI SULAWESI UTARA
	1.02.03.1.02.0001	Peningkatan Kompetensi dan Kualifikasi Sumber Daya Manusia Kesehatan														
			Jumlah Sumber Daya Manusia Kesehatan Kompetensi dan Kualifikasi Meningkat				16 Orang	115.712.000,00	Kota Manado, Malalayang, Kleak	DANA ALOKASI UMUM (DAU)	-	2. Peningkatan Kesehatan dan Kesejahteraan Sosial	-		138.855.000,00	BLUD RUMAH SAKIT UMUM DAERAH TIPE B PROVINSI SULAWESI UTARA

NO	KODE	URUSAN / BIDANG URUSAN / PROGRAM / OUTCOME / KEGIATAN / SUB KEGIATAN	INDIKATOR PROGRAM / KEGIATAN / SUB KEGIATAN	TARGET AKHIR PERIODE RENSTRA OPD	REALISASI CAPAIAN RENJA OPD TAHUN 2024	PRAKIRAAN CAPAIAN TARGET RENJA OPD TAHUN 2025	CAPAIAN KINERJA DAN KERANGKA PENDANAAN						KELOMPOK SASARAN	PRAKIRAAN MAJU RENCANA TAHUN 2027		PERANGKAT DAERAH PENANGGUNG JAWAB
							TARGET 2026	PAGU INDIKATIF (Rp)	LOKASI	SUMBER DANA	PRIORITAS			TARGET	PAGU INDIKATIF (Rp)	
											NASIONAL	DAERAH				
1	2	3	4	5	6	7	8	9	10	11	12	13	14	15	16	17
		UPTD RUMAH SAKIT MATA						**54.397.743.794,00**							**134.306.550.000,00**	
	1	**URUSAN PEMERINTAHAN WAJIB YANG BERKAITAN DENGAN PELAYANAN DASAR**						**54.397.743.794,00**							**134.306.550.000,00**	
	1.02	**URUSAN PEMERINTAHAN BIDANG KESEHATAN**						**54.397.743.794,00**							**134.306.550.000,00**	
1.	**1.02.01**	**PROGRAM PENUNJANG URUSAN PEMERINTAHAN DAERAH PROVINSI**					**100 persen**	**6.849.689.000,00**							**78.956.550.000,00**	
		[Meningkatnya efektivitas tata kelola administrasi dan manajemen perkantoran]	**-**	**-**	**-**	**-**	**-**	**6.849.689.000,00**	-	-	-	-	-	-	**78.956.550.000,00**	-
	1.02.01.1.07	Pengadaan Barang Milik Daerah Penunjang Urusan Pemerintah Daerah	*Jumlah Unit Sarana dan Prasarana Gedung Kantor atau Bangunan Lainnya yang Disediakan (Unit)*	-			7 Unit	62.200.000,00			Memperkuat pembangunan sumber daya manusia (SDM), sains, teknologi, pendidikan, kesehatan, prestasi olahraga, kesetaraan gender, serta penguatan peran perempuan, pemuda (generasi milenial dan generasi Z), dan penyandang disabilitas.	-	ASN	-	200.000.000,00	UPTD RUMAH SAKIT MATA
	1.02.01.1.07.0011	Pengadaan Sarana dan Prasarana Pendukung Gedung Kantor atau Bangunan Lainnya														

NO	KODE	URUSAN / BIDANG URUSAN / PROGRAM / OUTCOME / KEGIATAN / SUB KEGIATAN	INDIKATOR PROGRAM / KEGIATAN / SUB KEGIATAN	TARGET AKHIR PERIODE RENSTRA OPD	REALISASI CAPAIAN RENJA OPD TAHUN 2024	PRAKIRAAN CAPAIAN TARGET RENJA OPD TAHUN 2025	CAPAIAN KINERJA DAN KERANGKA PENDANAAN						KELOMPOK SASARAN	PRAKIRAAN MAJU RENCANA TAHUN 2027		PERANGKAT DAERAH PENANGGUNG JAWAB
							TARGET 2026	PAGU INDIKATIF (Rp)	LOKASI	SUMBER DANA	PRIORITAS			TARGET	PAGU INDIKATIF (Rp)	
											NASIONAL	DAERAH				
1	2	3	4	5	6	7	8	9	10	11	12	13	14	15	16	17
			Jumlah Unit Sarana dan Prasarana Pendukung Gedung Kantor atau Bangunan Lainnya yang Disediakan				7 Unit	62.200.000,00	Kota Manado, Wanea, Wanea	DANA ALOKASI UMUM (DAU)	Memperkuat pembangunan sumber daya manusia (SDM), sains, teknologi, pendidikan, kesehatan, prestasi olahraga, kesetaraan gender, serta penguatan peran perempuan, pemuda (generasi milenial dan generasi Z), dan penyandang disabilitas.	-	ASN		200.000.000,00	UPTD RUMAH SAKIT MATA
	1.02.01.1.08	Penyediaan Jasa Penunjang Urusan Pemerintahan Daerah	*Jumlah Laporan Penyediaan Jasa Komunikasi, Sumber Daya Air dan Listrik yang Disediakan* *Jumlah Laporan Penyediaan Jasa Pelayanan Umum Kantor yang Disediakan (Laporan)*	-			12 bulan 12 bulan	5.710.630.000,00			Memperkuat pembangunan sumber daya manusia (SDM), sains, teknologi, pendidikan, kesehatan, prestasi olahraga, kesetaraan gender, serta penguatan peran perempuan, pemuda (generasi milenial dan generasi Z), dan penyandang disabilitas.	-	ASN	-	2.500.000.000,00	UPTD RUMAH SAKIT MATA
	1.02.01.1.08.0002	Penyediaan Jasa Komunikasi, Sumber Daya Air dan Listrik														

NO	KODE	URUSAN / BIDANG URUSAN / PROGRAM / OUTCOME / KEGIATAN / SUB KEGIATAN	INDIKATOR PROGRAM / KEGIATAN / SUB KEGIATAN	TARGET AKHIR PERIODE RENSTRA OPD	REALISASI CAPAIAN RENJA OPD TAHUN 2024	PRAKIRAAN CAPAIAN TARGET RENJA OPD TAHUN 2025	CAPAIAN KINERJA DAN KERANGKA PENDANAAN						KELOMPOK SASARAN	PRAKIRAAN MAJU RENCANA TAHUN 2027		PERANGKAT DAERAH PENANGGUNG JAWAB
							TARGET 2026	PAGU INDIKATIF (Rp)	LOKASI	SUMBER DANA	PRIORITAS			TARGET	PAGU INDIKATIF (Rp)	
											NASIONAL	DAERAH				
1	2	3	4	5	6	7	8	9	10	11	12	13	14	15	16	17
			Jumlah Laporan Penyediaan Jasa Komunikasi, Sumber Daya Air dan Listrik yang Disediakan				12 Laporan	2.007.000.000,00	Kota Manado, Wanea, Wanea	DANA ALOKASI UMUM (DAU)	Memperkuat pembangunan sumber daya manusia (SDM), sains, teknologi, pendidikan, kesehatan, prestasi olahraga, kesetaraan gender, serta penguatan peran perempuan, pemuda (generasi milenial dan generasi Z), dan penyandang disabilitas.	-	ASN		2.500.000.000,00	UPTD RUMAH SAKIT MATA
	1.02.01.1.08.0004	Penyediaan Jasa Pelayanan Umum Kantor														
			Jumlah Laporan Penyediaan Jasa Pelayanan Umum Kantor yang Disediakan				1 Laporan	3.703.630.000,00	Kota Manado, Wanea, Wanea	DANA ALOKASI UMUM (DAU)	Memperkuat pembangunan sumber daya manusia (SDM), sains, teknologi, pendidikan, kesehatan, prestasi olahraga, kesetaraan gender, serta penguatan peran perempuan, pemuda (generasi milenial dan generasi Z), dan penyandang disabilitas.	-	ASN		0,00	UPTD RUMAH SAKIT MATA

NO	KODE	URUSAN / BIDANG URUSAN / PROGRAM / OUTCOME / KEGIATAN / SUB KEGIATAN	INDIKATOR PROGRAM / KEGIATAN / SUB KEGIATAN	TARGET AKHIR PERIODE RENSTRA OPD	REALISASI CAPAIAN RENJA OPD TAHUN 2024	PRAKIRAAN CAPAIAN TARGET RENJA OPD TAHUN 2025	CAPAIAN KINERJA DAN KERANGKA PENDANAAN						KELOMPOK SASARAN	PRAKIRAAN MAJU RENCANA TAHUN 2027		PERANGKAT DAERAH PENANGGUNG JAWAB
							TARGET 2026	PAGU INDIKATIF (Rp)	LOKASI	SUMBER DANA	PRIORITAS			TARGET	PAGU INDIKATIF (Rp)	
											NASIONAL	DAERAH				
1	2	3	4	5	6	7	8	9	10	11	12	13	14	15	16	17
	1.02.01.1.09	Pemeliharaan Barang Milik Daerah Penunjang Urusan Pemerintahan Daerah	*Jumlah Sarana dan Prasarana Pendukung Gedung Kantor atau Bangunan Lainnya yang Dipelihara/Direhabilitasi (Unit)* *Jumlah Kendaraan Dinas Operasional atau Lapangan yang Dipelihara dan Dibayarkan Pajak dan Perizinannya (Unit)* *Jumlah Sarana dan Prasarana Gedung Kantor atau Bangunan Lainnya yang Dipelihara/Direhabilitasi (Unit)*	-			607 Unit 5 Unit 5 Unit	1.061.859.000,00			Memperkuat pembangunan sumber daya manusia (SDM), sains, teknologi, pendidikan, kesehatan, prestasi olahraga, kesetaraan gender, serta penguatan peran perempuan, pemuda (generasi milenial dan generasi Z), dan penyandang disabilitas.	-	ASN	-	1.256.550.000,00	UPTD RUMAH SAKIT MATA
	1.02.01.1.09.0002	Penyediaan Jasa Pemeliharaan, Biaya Pemeliharaan, Pajak dan Perizinan Kendaraan Dinas Operasional atau Lapangan														
			Jumlah Kendaraan Dinas Operasional atau Lapangan yang Dipelihara dan Dibayarkan Pajak dan Perizinannya				5 Unit	184.860.000,00	Kota Manado, Wanea, Wanea	DANA ALOKASI UMUM (DAU)	Memperkuat pembangunan sumber daya manusia (SDM), sains, teknologi, pendidikan, kesehatan, prestasi olahraga, kesetaraan gender, serta penguatan peran perempuan, pemuda (generasi milenial dan generasi Z), dan penyandang disabilitas.	-	ASN		550.000.000,00	UPTD RUMAH SAKIT MATA
	1.02.01.1.09.0006	Pemeliharaan Peralatan dan Mesin Lainnya														

NO	KODE	URUSAN / BIDANG URUSAN / PROGRAM / OUTCOME / KEGIATAN / SUB KEGIATAN	INDIKATOR PROGRAM / KEGIATAN / SUB KEGIATAN	TARGET AKHIR PERIODE RENSTRA OPD	REALISASI CAPAIAN RENJA OPD TAHUN 2024	PRAKIRAAN CAPAIAN TARGET RENJA OPD TAHUN 2025	CAPAIAN KINERJA DAN KERANGKA PENDANAAN						KELOMPOK SASARAN	PRAKIRAAN MAJU RENCANA TAHUN 2027		PERANGKAT DAERAH PENANGGUNG JAWAB
							TARGET 2026	PAGU INDIKATIF (Rp)	LOKASI	SUMBER DANA	PRIORITAS			TARGET	PAGU INDIKATIF (Rp)	
											NASIONAL	DAERAH				
1	2	3	4	5	6	7	8	9	10	11	12	13	14	15	16	17
			Jumlah Peralatan dan Mesin Lainnya yang Dipelihara				121 Unit	173.190.000,00	Kota Manado, Wanea, Wanea	DANA ALOKASI UMUM (DAU)	Memperkuat pembangunan sumber daya manusia (SDM), sains, teknologi, pendidikan, kesehatan, prestasi olahraga, kesetaraan gender, serta penguatan peran perempuan, pemuda (generasi milenial dan generasi Z), dan penyandang disabilitas.	-	ASN		506.550.000,00	UPTD RUMAH SAKIT MATA
	1.02.01.1.09.0011	Pemeliharaan/Rehabilitasi Sarana dan Prasarana Pendukung Gedung Kantor atau Bangunan Lainnya														
			Jumlah Sarana dan Prasarana Pendukung Gedung Kantor atau Bangunan Lainnya yang Dipelihara/Direhabilitasi				607 Unit	703.809.000,00	Kota Manado, Wanea, Wanea	DANA ALOKASI UMUM (DAU)	Memperkuat pembangunan sumber daya manusia (SDM), sains, teknologi, pendidikan, kesehatan, prestasi olahraga, kesetaraan gender, serta penguatan peran perempuan, pemuda (generasi milenial dan generasi Z), dan penyandang disabilitas.	-	ASN		200.000.000,00	UPTD RUMAH SAKIT MATA

NO	KODE	URUSAN / BIDANG URUSAN / PROGRAM / OUTCOME / KEGIATAN / SUB KEGIATAN	INDIKATOR PROGRAM / KEGIATAN / SUB KEGIATAN	TARGET AKHIR PERIODE RENSTRA OPD	REALISASI CAPAIAN RENJA OPD TAHUN 2024	PRAKIRAAN CAPAIAN TARGET RENJA OPD TAHUN 2025	CAPAIAN KINERJA DAN KERANGKA PENDANAAN						KELOMPOK SASARAN	PRAKIRAAN MAJU RENCANA TAHUN 2027		PERANGKAT DAERAH PENANGGUNG JAWAB
							TARGET 2026	PAGU INDIKATIF (Rp)	LOKASI	SUMBER DANA	PRIORITAS			TARGET	PAGU INDIKATIF (Rp)	
											NASIONAL	DAERAH				
1	2	3	4	5	6	7	8	9	10	11	12	13	14	15	16	17
	1.02.01.1.10	Peningkatan Pelayanan BLUD	*Jumlah BLUD yang Menyediakan Pelayanan dan Penunjang Pelayanan*	-			1 Unit	15.000.000,00			Memperkuat pembangunan sumber daya manusia (SDM), sains, teknologi, pendidikan, kesehatan, prestasi olahraga, kesetaraan gender, serta penguatan peran perempuan, pemuda (generasi milenial dan generasi Z), dan penyandang disabilitas.	-	Masyarakat	-	75.000.000.000,00	UPTD RUMAH SAKIT MATA
	1.02.01.1.10.0001	Pelayanan dan Penunjang Pelayanan BLUD														
			Jumlah BLUD yang Menyediakan Pelayanan dan Penunjang Pelayanan				1 Unit Kerja	15.000.000,00	Kota Manado, Wanea, Wanea	PENDAPATAN DARI BLUD	Memperkuat pembangunan sumber daya manusia (SDM), sains, teknologi, pendidikan, kesehatan, prestasi olahraga, kesetaraan gender, serta penguatan peran perempuan, pemuda (generasi milenial dan generasi Z), dan penyandang disabilitas.	-	Masyarakat		75.000.000.000,00	UPTD RUMAH SAKIT MATA
2.	**1.02.02**	**PROGRAM PEMENUHAN UPAYA KESEHATAN PERORANGAN DAN UPAYA KESEHATAN MASYARAKAT**					**100 persen**	**47.391.054.794,00**							**55.000.000.000,00**	
		[Meningkatnya Kualitas Kesehatan Perorangan dan Upaya Kesehatan Masyarakat]	**-**	**-**	**-**	**-**	**-**	**47.391.054.794,00**	-	-	-	-	-	-	**55.000.000.000,00**	-

NO	KODE	URUSAN / BIDANG URUSAN / PROGRAM / OUTCOME / KEGIATAN / SUB KEGIATAN	INDIKATOR PROGRAM / KEGIATAN / SUB KEGIATAN	TARGET AKHIR PERIODE RENSTRA OPD	REALISASI CAPAIAN RENJA OPD TAHUN 2024	PRAKIRAAN CAPAIAN TARGET RENJA OPD TAHUN 2025	CAPAIAN KINERJA DAN KERANGKA PENDANAAN						KELOMPOK SASARAN	PRAKIRAAN MAJU RENCANA TAHUN 2027		PERANGKAT DAERAH PENANGGUNG JAWAB
							TARGET 2026	PAGU INDIKATIF (Rp)	LOKASI	SUMBER DANA	PRIORITAS			TARGET	PAGU INDIKATIF (Rp)	
											NASIONAL	DAERAH				
1	2	3	4	5	6	7	8	9	10	11	12	13	14	15	16	17
	1.02.02.1.01	Penyediaan Fasilitas Pelayanan, Sarana, Prasarana dan Alat Kesehatan untuk UKP Rujukan, UKM dan UKM Rujukan Tingkat Daerah Provinsi	*Jumlah Alat Kesehatan/Alat Penunjang Medik Fasilitas Layanan Kesehatan yang Disediakan (Unit)*	-			17 Unit	5.000.000.000,00			Memperkuat pembangunan sumber daya manusia (SDM), sains, teknologi, pendidikan, kesehatan, prestasi olahraga, kesetaraan gender, serta penguatan peran perempuan, pemuda (generasi milenial dan generasi Z), dan penyandang disabilitas.	-	Masyarakat	-	5.000.000.000,00	UPTD RUMAH SAKIT MATA
	1.02.02.1.01.0001	Pembangunan Rumah Sakit Beserta Sarana dan Prasarana Pendukungnya														
			Jumlah Rumah Sakit Baru yang Memenuhi Rasio Tempat Tidur Terhadap Jumlah Penduduk Minimal 1:1000				1 Unit	1.000.000.000,00	Kota Manado, Wanea, Wanea	DAK FISIK-BIDANG KESEHATAN DAN KB-REGULER-PELAYANAN KESEHATAN RUJUKAN	Memperkuat pembangunan sumber daya manusia (SDM), sains, teknologi, pendidikan, kesehatan, prestasi olahraga, kesetaraan gender, serta penguatan peran perempuan, pemuda (generasi milenial dan generasi Z), dan penyandang disabilitas.	-	Masyarakat		0,00	UPTD RUMAH SAKIT MATA
	1.02.02.1.01.0010	Pengadaan Alat Kesehatan/Alat Penunjang Medik Fasilitas Layanan Kesehatan														

NO	KODE	URUSAN / BIDANG URUSAN / PROGRAM / OUTCOME / KEGIATAN / SUB KEGIATAN	INDIKATOR PROGRAM / KEGIATAN / SUB KEGIATAN	TARGET AKHIR PERIODE RENSTRA OPD	REALISASI CAPAIAN RENJA OPD TAHUN 2024	PRAKIRAAN CAPAIAN TARGET RENJA OPD TAHUN 2025	CAPAIAN KINERJA DAN KERANGKA PENDANAAN						KELOMPOK SASARAN	PRAKIRAAN MAJU RENCANA TAHUN 2027		PERANGKAT DAERAH PENANGGUNG JAWAB
							TARGET 2026	PAGU INDIKATIF (Rp)	LOKASI	SUMBER DANA	PRIORITAS			TARGET	PAGU INDIKATIF (Rp)	
											NASIONAL	DAERAH				
1	2	3	4	5	6	7	8	9	10	11	12	13	14	15	16	17
			Jumlah Alat Kesehatan/Alat Penunjang Medik Fasilitas Layanan Kesehatan yang Disediakan				10 Unit	4.000.000.000,00	Kota Manado, Wanea, Wanea	DAK FISIK-BIDANG KESEHATAN DAN KB-REGULER-PELAYANAN KESEHATAN RUJUKAN	Memperkuat pembangunan sumber daya manusia (SDM), sains, teknologi, pendidikan, kesehatan, prestasi olahraga, kesetaraan gender, serta penguatan peran perempuan, pemuda (generasi milenial dan generasi Z), dan penyandang disabilitas.	-	Masyarakat		5.000.000.000,00	UPTD RUMAH SAKIT MATA
	1.02.02.1.02	Penyediaan Layanan Kesehatan untuk UKP Rujukan, UKM dan UKM Rujukan Tingkat Daerah Provinsi	*Jumlah Dokumen Hasil Pengelolaan Jaminan Kesehatan Masyarakat (Dokumen)*	-			1 Dokumen	42.391.054.794,00			Memperkuat pembangunan sumber daya manusia (SDM), sains, teknologi, pendidikan, kesehatan, prestasi olahraga, kesetaraan gender, serta penguatan peran perempuan, pemuda (generasi milenial dan generasi Z), dan penyandang disabilitas.	-	Masyarakat	-	50.000.000.000,00	UPTD RUMAH SAKIT MATA
	1.02.02.1.02.0016	Pengelolaan Jaminan Kesehatan Masyarakat														

NO	KODE	URUSAN / BIDANG URUSAN / PROGRAM / OUTCOME / KEGIATAN / SUB KEGIATAN	INDIKATOR PROGRAM / KEGIATAN / SUB KEGIATAN	TARGET AKHIR PERIODE RENSTRA OPD	REALISASI CAPAIAN RENJA OPD TAHUN 2024	PRAKIRAAN CAPAIAN TARGET RENJA OPD TAHUN 2025	CAPAIAN KINERJA DAN KERANGKA PENDANAAN						KELOMPOK SASARAN	PRAKIRAAN MAJU RENCANA TAHUN 2027		PERANGKAT DAERAH PENANGGUNG JAWAB
							TARGET 2026	PAGU INDIKATIF (Rp)	LOKASI	SUMBER DANA	PRIORITAS			TARGET	PAGU INDIKATIF (Rp)	
											NASIONAL	DAERAH				
1	2	3	4	5	6	7	8	9	10	11	12	13	14	15	16	17
			Jumlah Dokumen Hasil Pengelolaan Jaminan Kesehatan Masyarakat				1 Dokumen	42.391.054.794,00	Kota Manado, Wanea, Wanea	PENDAPATAN ASLI DAERAH (PAD)	Memperkuat pembangunan sumber daya manusia (SDM), sains, teknologi, pendidikan, kesehatan, prestasi olahraga, kesetaraan gender, serta penguatan peran perempuan, pemuda (generasi milenial dan generasi Z), dan penyandang disabilitas.	-	Masyarakat		50.000.000.000,00	UPTD RUMAH SAKIT MATA
3.	**1.02.03**	**PROGRAM PENINGKATAN KAPASITAS SUMBER DAYA MANUSIA KESEHATAN**					**100 persen**	**157.000.000,00**							**350.000.000,00**	
		[Meningkatnya Mutu dan Distribusi Tenaga Kesehatan]	**-**	**-**	**-**	**-**	**-**	**157.000.000,00**	-	-	-	-	-	-	**350.000.000,00**	-
	1.02.03.1.01	Perencanaan Kebutuhan Sumber Daya Manusia Kesehatan untuk UKM dan UKP Provinsi	*Jumlah Sumber Daya Manusia Kesehatan yang Memenuhi Standar di Fasilitas Pelayanan Kesehatan (Fasyankes) (Orang)*	-			17 Orang	72.000.000,00			Memperkuat pembangunan sumber daya manusia (SDM), sains, teknologi, pendidikan, kesehatan, prestasi olahraga, kesetaraan gender, serta penguatan peran perempuan, pemuda (generasi milenial dan generasi Z), dan penyandang disabilitas.	-	ASN	-	100.000.000,00	UPTD RUMAH SAKIT MATA
	1.02.03.1.01.0001	Pemenuhan Kebutuhan Sumber Daya Manusia Kesehatan														

NO	KODE	URUSAN / BIDANG URUSAN / PROGRAM / OUTCOME / KEGIATAN / SUB KEGIATAN	INDIKATOR PROGRAM / KEGIATAN / SUB KEGIATAN	TARGET AKHIR PERIODE RENSTRA OPD	REALISASI CAPAIAN RENJA OPD TAHUN 2024	PRAKIRAAN CAPAIAN TARGET RENJA OPD TAHUN 2025	CAPAIAN KINERJA DAN KERANGKA PENDANAAN						KELOMPOK SASARAN	PRAKIRAAN MAJU RENCANA TAHUN 2027		PERANGKAT DAERAH PENANGGUNG JAWAB
							TARGET 2026	PAGU INDIKATIF (Rp)	LOKASI	SUMBER DANA	PRIORITAS			TARGET	PAGU INDIKATIF (Rp)	
											NASIONAL	DAERAH				
1	2	3	4	5	6	7	8	9	10	11	12	13	14	15	16	17
			Jumlah Sumber Daya Manusia Kesehatan yang Memenuhi Standar di Fasilitas Pelayanan Kesehatan (Fasyankes)				17 Orang	72.000.000,00	Kota Manado, Wanea, Wanea	DANA ALOKASI UMUM (DAU)	Memperkuat pembangunan sumber daya manusia (SDM), sains, teknologi, pendidikan, kesehatan, prestasi olahraga, kesetaraan gender, serta penguatan peran perempuan, pemuda (generasi milenial dan generasi Z), dan penyandang disabilitas.	-	ASN		100.000.000,00	UPTD RUMAH SAKIT MATA
	1.02.03.1.02	Pengembangan Mutu dan Peningkatan Kompetensi Teknis Sumber Daya Manusia Kesehatan Tingkat Daerah Provinsi	*Jumlah Sumber Daya Manusia Kesehatan Kompetensi dan Kualifikasi Meningkat (Orang)*	-			17 Orang	85.000.000,00			Memperkuat pembangunan sumber daya manusia (SDM), sains, teknologi, pendidikan, kesehatan, prestasi olahraga, kesetaraan gender, serta penguatan peran perempuan, pemuda (generasi milenial dan generasi Z), dan penyandang disabilitas.	-	ASN	-	250.000.000,00	UPTD RUMAH SAKIT MATA
	1.02.03.1.02.0001	Peningkatan Kompetensi dan Kualifikasi Sumber Daya Manusia Kesehatan														

NO	KODE	URUSAN / BIDANG URUSAN / PROGRAM / OUTCOME / KEGIATAN / SUB KEGIATAN	INDIKATOR PROGRAM / KEGIATAN / SUB KEGIATAN	TARGET AKHIR PERIODE RENSTRA OPD	REALISASI CAPAIAN RENJA OPD TAHUN 2024	PRAKIRAAN CAPAIAN TARGET RENJA OPD TAHUN 2025	CAPAIAN KINERJA DAN KERANGKA PENDANAAN						KELOMPOK SASARAN	PRAKIRAAN MAJU RENCANA TAHUN 2027		PERANGKAT DAERAH PENANGGUNG JAWAB
							TARGET 2026	PAGU INDIKATIF (Rp)	LOKASI	SUMBER DANA	PRIORITAS			TARGET	PAGU INDIKATIF (Rp)	
											NASIONAL	DAERAH				
1	2	3	4	5	6	7	8	9	10	11	12	13	14	15	16	17
			Jumlah Sumber Daya Manusia Kesehatan Kompetensi dan Kualifikasi Meningkat				17 Orang	85.000.000,00	Kota Manado, Wanea, Wanea	DANA ALOKASI UMUM (DAU)	Memperkuat pembangunan sumber daya manusia (SDM), sains, teknologi, pendidikan, kesehatan, prestasi olahraga, kesetaraan gender, serta penguatan peran perempuan, pemuda (generasi milenial dan generasi Z), dan penyandang disabilitas.	-	ASN		250.000.000,00	UPTD RUMAH SAKIT MATA
		BLUD RSJ PROF. DR. V.L.RATUMBUYSANG						**53.695.081.051,00**							**0,00**	
	1	**URUSAN PEMERINTAHAN WAJIB YANG BERKAITAN DENGAN PELAYANAN DASAR**						**53.695.081.051,00**							**0,00**	
	1.02	**URUSAN PEMERINTAHAN BIDANG KESEHATAN**						**53.695.081.051,00**							**0,00**	
1.	**1.02.01**	**PROGRAM PENUNJANG URUSAN PEMERINTAHAN DAERAH PROVINSI**					**-**	**11.226.396.881,00**							**0,00**	
		[Meningkatnya efektivitas tata kelola administrasi dan manajemen perkantoran]	**-**	**-**	**-**	**-**	**-**	**11.226.396.881,00**	-	-	-	-	-	-	**0,00**	-
	1.02.01.1.02	Administrasi Keuangan Perangkat Daerah	-	-			-	314.060.940,00			-	2. Peningkatan Kesehatan dan Kesejahteraan Sosial	-	-	0,00	BLUD RSJ PROF. DR. V.L.RATUMBUYSANG
	1.02.01.1.02.0003	Pelaksanaan Penatausahaan dan Pengujian/Verifikasi Keuangan SKPD														
			Jumlah Dokumen Penatausahaan dan Pengujian/Verifikasi Keuangan SKPD				0 Dokumen	314.060.940,00	Kab. Minahasa, Mandolang, Kalasey Dua	DANA ALOKASI UMUM (DAU)	-	2. Peningkatan Kesehatan dan Kesejahteraan Sosial	-		0,00	BLUD RSJ PROF. DR. V.L.RATUMBUYSANG

NO	KODE	URUSAN / BIDANG URUSAN / PROGRAM / OUTCOME / KEGIATAN / SUB KEGIATAN	INDIKATOR PROGRAM / KEGIATAN / SUB KEGIATAN	TARGET AKHIR PERIODE RENSTRA OPD	REALISASI CAPAIAN RENJA OPD TAHUN 2024	PRAKIRAAN CAPAIAN TARGET RENJA OPD TAHUN 2025	CAPAIAN KINERJA DAN KERANGKA PENDANAAN						KELOMPOK SASARAN	PRAKIRAAN MAJU RENCANA TAHUN 2027		PERANGKAT DAERAH PENANGGUNG JAWAB
							TARGET 2026	PAGU INDIKATIF (Rp)	LOKASI	SUMBER DANA	PRIORITAS			TARGET	PAGU INDIKATIF (Rp)	
											NASIONAL	DAERAH				
1	2	3	4	5	6	7	8	9	10	11	12	13	14	15	16	17
		-	**-**	**-**	**-**	**-**	**-**	**11.226.396.881,00**	-	-	-	-	-	-	**0,00**	-
	1.02.01.1.06	Administrasi Umum Perangkat Daerah	-	-			-	176.658.100,00			-	1. Peningkatan Kualitas Pendidikan dan Pengembangan Sumberdaya Manusia	-	-	0,00	BLUD RSJ PROF. DR. V.L.RATUMBUYSANG
	1.02.01.1.06.0009	Penyelenggaraan Rapat Koordinasi dan Konsultasi SKPD														
			Jumlah Laporan Penyelenggaraan Rapat Koordinasi dan Konsultasi SKPD				1 Laporan	176.658.100,00	Kab. Minahasa, Mandolang, Kalasey Dua	DANA ALOKASI UMUM (DAU)	-	1. Peningkatan Kualitas Pendidikan dan Pengembangan Sumberdaya Manusia	-		0,00	BLUD RSJ PROF. DR. V.L.RATUMBUYSANG
		[Meningkatnya efektivitas tata kelola administrasi dan manajemen perkantoran]	**-**	**-**	**-**	**-**	**-**	**11.226.396.881,00**	-	-	-	-	-	-	**0,00**	-
	1.02.01.1.08	Penyediaan Jasa Penunjang Urusan Pemerintahan Daerah	-	-			-	481.250.800,00			-	2. Peningkatan Kesehatan dan Kesejahteraan Sosial	-	-	0,00	BLUD RSJ PROF. DR. V.L.RATUMBUYSANG
	1.02.01.1.08.0002	Penyediaan Jasa Komunikasi, Sumber Daya Air dan Listrik														
			Jumlah Laporan Penyediaan Jasa Komunikasi, Sumber Daya Air dan Listrik yang Disediakan				0 Laporan	481.250.800,00	Kab. Minahasa, Mandolang, Kalasey Dua	DANA ALOKASI UMUM (DAU)	-	2. Peningkatan Kesehatan dan Kesejahteraan Sosial	-		0,00	BLUD RSJ PROF. DR. V.L.RATUMBUYSANG
	1.02.01.1.09	Pemeliharaan Barang Milik Daerah Penunjang Urusan Pemerintahan Daerah	-	-			-	458.704.668,00			-	2. Peningkatan Kesehatan dan Kesejahteraan Sosial	-	-	0,00	BLUD RSJ PROF. DR. V.L.RATUMBUYSANG
	1.02.01.1.09.0002	Penyediaan Jasa Pemeliharaan, Biaya Pemeliharaan, Pajak dan Perizinan Kendaraan Dinas Operasional atau Lapangan														
			Jumlah Kendaraan Dinas Operasional atau Lapangan yang Dipelihara dan Dibayarkan Pajak dan Perizinannya				0 Unit	430.070.168,00	Kab. Minahasa, Mandolang, Kalasey Dua	DANA ALOKASI UMUM (DAU)	-	2. Peningkatan Kesehatan dan Kesejahteraan Sosial	-		0,00	BLUD RSJ PROF. DR. V.L.RATUMBUYSANG
	1.02.01.1.09.0010	Pemeliharaan/Rehabilitasi Sarana dan Prasarana Gedung Kantor atau Bangunan Lainnya														

NO	KODE	URUSAN / BIDANG URUSAN / PROGRAM / OUTCOME / KEGIATAN / SUB KEGIATAN	INDIKATOR PROGRAM / KEGIATAN / SUB KEGIATAN	TARGET AKHIR PERIODE RENSTRA OPD	REALISASI CAPAIAN RENJA OPD TAHUN 2024	PRAKIRAAN CAPAIAN TARGET RENJA OPD TAHUN 2025	CAPAIAN KINERJA DAN KERANGKA PENDANAAN						KELOMPOK SASARAN	PRAKIRAAN MAJU RENCANA TAHUN 2027		PERANGKAT DAERAH PENANGGUNG JAWAB
							TARGET 2026	PAGU INDIKATIF (Rp)	LOKASI	SUMBER DANA	PRIORITAS			TARGET	PAGU INDIKATIF (Rp)	
											NASIONAL	DAERAH				
1	2	3	4	5	6	7	8	9	10	11	12	13	14	15	16	17
			Jumlah Sarana dan Prasarana Gedung Kantor atau Bangunan Lainnya yang Dipelihara/Direhabilitasi				0 Unit	28.634.500,00	Kab. Minahasa, Mandolang, Kalasey Dua	DANA ALOKASI UMUM (DAU)	-	2. Peningkatan Kesehatan dan Kesejahteraan Sosial	-		0,00	BLUD RSJ PROF. DR. V.L.RATUMBUYSANG
	1.02.01.1.10	Peningkatan Pelayanan BLUD	-	-			-	9.795.722.373,00			-	2. Peningkatan Kesehatan dan Kesejahteraan Sosial	-	-	0,00	BLUD RSJ PROF. DR. V.L.RATUMBUYSANG
	1.02.01.1.10.0001	Pelayanan dan Penunjang Pelayanan BLUD														
			Jumlah BLUD yang Menyediakan Pelayanan dan Penunjang Pelayanan				0 Unit Kerja	9.795.722.373,00	Kab. Minahasa, Mandolang, Kalasey Dua	PENDAPATAN ASLI DAERAH (PAD)	-	2. Peningkatan Kesehatan dan Kesejahteraan Sosial	-		0,00	BLUD RSJ PROF. DR. V.L.RATUMBUYSANG
2.	**1.02.02**	**PROGRAM PEMENUHAN UPAYA KESEHATAN PERORANGAN DAN UPAYA KESEHATAN MASYARAKAT**					**-**	**42.468.684.170,00**							**0,00**	
		[Meningkatnya Kualitas Kesehatan Perorangan dan Upaya Kesehatan Masyarakat]	**-**	**-**	**-**	**-**	**-**	**42.468.684.170,00**	-	-	-	-	-	-	**0,00**	-
	1.02.02.1.01	Penyediaan Fasilitas Pelayanan, Sarana, Prasarana dan Alat Kesehatan untuk UKP Rujukan, UKM dan UKM Rujukan Tingkat Daerah Provinsi	-	-			-	42.213.797.670,00			-	-	-	-	0,00	BLUD RSJ PROF. DR. V.L.RATUMBUYSANG
	1.02.02.1.01.0001	Pembangunan Rumah Sakit Beserta Sarana dan Prasarana Pendukungnya														
			Jumlah Rumah Sakit Baru yang Memenuhi Rasio Tempat Tidur Terhadap Jumlah Penduduk Minimal 1:1000				0 Unit	36.750.000.000,00	Kab. Minahasa, Mandolang, Kalasey Dua	DAK FISIK-BIDANG KESEHATAN DAN KB-REGULER-PELAYANAN KESEHATAN DASAR	-	-	-		0,00	BLUD RSJ PROF. DR. V.L.RATUMBUYSANG
	1.02.02.1.01.0027	Pengadaan Obat, Bahan Habis Pakai, Bahan Medis Habis Pakai,, Vaksin, Makanan dan Minuman di Fasilitas Kesehatan														
			Jumlah Obat, Bahan Habis Pakai, Bahan Medis Habis Pakai, Vaksin, Makanan dan Minuman di Fasilitas Kesehatan yang disediakan				0 Paket	5.463.797.670,00	Kab. Minahasa, Mandolang, Kalasey Dua	DANA ALOKASI UMUM (DAU)	-	2. Peningkatan Kesehatan dan Kesejahteraan Sosial	-		0,00	BLUD RSJ PROF. DR. V.L.RATUMBUYSANG

NO	KODE	URUSAN / BIDANG URUSAN / PROGRAM / OUTCOME / KEGIATAN / SUB KEGIATAN	INDIKATOR PROGRAM / KEGIATAN / SUB KEGIATAN	TARGET AKHIR PERIODE RENSTRA OPD	REALISASI CAPAIAN RENJA OPD TAHUN 2024	PRAKIRAAN CAPAIAN TARGET RENJA OPD TAHUN 2025	CAPAIAN KINERJA DAN KERANGKA PENDANAAN						KELOMPOK SASARAN	PRAKIRAAN MAJU RENCANA TAHUN 2027		PERANGKAT DAERAH PENANGGUNG JAWAB
							TARGET 2026	PAGU INDIKATIF (Rp)	LOKASI	SUMBER DANA	PRIORITAS			TARGET	PAGU INDIKATIF (Rp)	
											NASIONAL	DAERAH				
1	2	3	4	5	6	7	8	9	10	11	12	13	14	15	16	17
	1.02.02.1.02	Penyediaan Layanan Kesehatan untuk UKP Rujukan, UKM dan UKM Rujukan Tingkat Daerah Provinsi	-	-			-	28.459.300,00			-	2. Peningkatan Kesehatan dan Kesejahteraan Sosial	-	-	0,00	BLUD RSJ PROF. DR. V.L.RATUMBUYSANG
	1.02.02.1.02.0013	Pengelolaan Pelayanan Kesehatan Orang dengan Masalah Kesehatan Jiwa (ODMK)														
			Jumlah Dokumen Hasil Pengelolaan Pelayanan Kesehatan Orang dengan Masalah Kesehatan Jiwa (ODMK)				0 Dokumen	0,00	Kab. Minahasa, Mandolang, Kalasey Dua	DANA ALOKASI UMUM (DAU)	-	2. Peningkatan Kesehatan dan Kesejahteraan Sosial	-		0,00	BLUD RSJ PROF. DR. V.L.RATUMBUYSANG
	1.02.02.1.02.0022	Operasional Pelayanan Rumah Sakit														
			Jumlah Dokumen Operasional Pelayanan Rumah Sakit				0 Dokumen	28.459.300,00	Kab. Minahasa, Mandolang, Kalasey Dua	DANA ALOKASI UMUM (DAU)	-	2. Peningkatan Kesehatan dan Kesejahteraan Sosial	-		0,00	BLUD RSJ PROF. DR. V.L.RATUMBUYSANG
	1.02.02.1.03	Penyelenggaraan Sistem Informasi Kesehatan Secara Terintegrasi	-	-			-	0,00			-	2. Peningkatan Kesehatan dan Kesejahteraan Sosial	-	-	0,00	BLUD RSJ PROF. DR. V.L.RATUMBUYSANG
	1.02.02.1.03.0002	Pengelolaan Sistem Informasi Kesehatan														
			Jumlah Dokumen Hasil Pengelolaan Sistem Informasi Kesehatan				0 Dokumen	0,00	Kab. Minahasa, Mandolang, Kalasey Dua	PENDAPATAN ASLI DAERAH (PAD)	-	2. Peningkatan Kesehatan dan Kesejahteraan Sosial	-		0,00	BLUD RSJ PROF. DR. V.L.RATUMBUYSANG
		-	**-**	**-**	**-**	**-**	**-**	**42.468.684.170,00**	-	-	-	-	-	-	**0,00**	-
	1.02.02.1.04	Penerbitan Izin Rumah Sakit Kelas B dan Fasilitas Pelayanan Kesehatan Tingkat Daerah Provinsi	-	-			-	226.427.200,00			-	2. Peningkatan Kesehatan dan Kesejahteraan Sosial	-	-	0,00	BLUD RSJ PROF. DR. V.L.RATUMBUYSANG
	1.02.02.1.04.0003	Peningkatan Mutu Pelayanan Fasilitas Kesehatan														
			Jumlah Fasilitas Kesehatan yang Dilakukan Pengukuran Indikator Nasional Mutu (INM) Pelayanan Kesehatan				0 Unit	226.427.200,00	Kab. Minahasa, Mandolang, Kalasey Dua	DANA ALOKASI UMUM (DAU)	-	2. Peningkatan Kesehatan dan Kesejahteraan Sosial	-		0,00	BLUD RSJ PROF. DR. V.L.RATUMBUYSANG

NO	KODE	URUSAN / BIDANG URUSAN / PROGRAM / OUTCOME / KEGIATAN / SUB KEGIATAN	INDIKATOR PROGRAM / KEGIATAN / SUB KEGIATAN	TARGET AKHIR PERIODE RENSTRA OPD	REALISASI CAPAIAN RENJA OPD TAHUN 2024	PRAKIRAAN CAPAIAN TARGET RENJA OPD TAHUN 2025	CAPAIAN KINERJA DAN KERANGKA PENDANAAN						KELOMPOK SASARAN	PRAKIRAAN MAJU RENCANA TAHUN 2027		PERANGKAT DAERAH PENANGGUNG JAWAB
							TARGET 2026	PAGU INDIKATIF (Rp)	LOKASI	SUMBER DANA	PRIORITAS			TARGET	PAGU INDIKATIF (Rp)	
											NASIONAL	DAERAH				
1	2	3	4	5	6	7	8	9	10	11	12	13	14	15	16	17
	X	**NON URUSAN**						**0,00**							**0,00**	
	X.XX	**URUSAN PEMERINTAHAN BIDANG XX**						**0,00**							**0,00**	
1.	**X.XX.01**	**PROGRAM PENUNJANG URUSAN PEMERINTAHAN DAERAH PROVINSI**					**-**	**0,00**							**0,00**	
	X.XX.01.1.01	Perencanaan, Penganggaran, dan Evaluasi Kinerja Perangkat Daerah	-	-			-	0,00			-	-	-	-	0,00	BLUD RSJ PROF. DR. V.L.RATUMBUYSANG
	X.XX.01.1.01.0006	Koordinasi dan Penyusunan Laporan Capaian Kinerja dan Ikhtisar Realisasi Kinerja SKPD														
			Jumlah Laporan Capaian Kinerja dan Ikhtisar Realisasi Kinerja SKPD dan Laporan Hasil Koordinasi Penyusunan Laporan Capaian Kinerja dan Ikhtisar Realisasi Kinerja SKPD				0 Laporan	0,00	Kab. Minahasa, Mandolang, Kalasey Dua	DANA ALOKASI UMUM (DAU)	-	-	-		0,00	BLUD RSJ PROF. DR. V.L.RATUMBUYSANG
		UPTD RS MANEMBO-NEMBO TIPE C BITUNG						**45.502.732.852,00**							**52.602.000.000,00**	
	1	**URUSAN PEMERINTAHAN WAJIB YANG BERKAITAN DENGAN PELAYANAN DASAR**						**45.502.732.852,00**							**52.602.000.000,00**	
	1.02	**URUSAN PEMERINTAHAN BIDANG KESEHATAN**						**45.502.732.852,00**							**52.602.000.000,00**	
1.	**1.02.01**	**PROGRAM PENUNJANG URUSAN PEMERINTAHAN DAERAH PROVINSI**					**-**	**3.457.363.873,00**							**5.561.000.000,00**	
		[Meningkatnya efektivitas tata kelola administrasi dan manajemen perkantoran]	**-**	**-**	**-**	**-**	**-**	**3.457.363.873,00**	-	-	-	-	-	-	**5.561.000.000,00**	-
	1.02.01.1.01	Perencanaan, Penganggaran, dan Evaluasi Kinerja Perangkat Daerah	-	-			-	29.426.261,00			-	-	-	-	35.000.000,00	UPTD RS MANEMBO-NEMBO TIPE C BITUNG
	1.02.01.1.01.0001	Penyusunan Dokumen Perencanaan Perangkat Daerah														
			Jumlah Dokumen Perencanaan Perangkat Daerah				1 Dokumen	29.426.261,00	Kota Bitung, Semua Kecamatan, Semua Kel/Desa	DANA ALOKASI UMUM (DAU)	-	-	-		35.000.000,00	UPTD RS MANEMBO-NEMBO TIPE C BITUNG
	1.02.01.1.02	Administrasi Keuangan Perangkat Daerah	-	-			-	102.538.410,00			-	-	-	-	120.000.000,00	UPTD RS MANEMBO-NEMBO TIPE C BITUNG
	1.02.01.1.02.0004	Koordinasi dan Pelaksanaan Akuntansi SKPD														
			Jumlah Dokumen Hasil Koordinasi dan Pelaksanaan Akuntansi SKPD				3 Dokumen	102.538.410,00	Kota Bitung, Semua Kecamatan, Semua Kel/Desa	DANA ALOKASI UMUM (DAU)	-	-	-		120.000.000,00	UPTD RS MANEMBO-NEMBO TIPE C BITUNG

NO	KODE	URUSAN / BIDANG URUSAN / PROGRAM / OUTCOME / KEGIATAN / SUB KEGIATAN	INDIKATOR PROGRAM / KEGIATAN / SUB KEGIATAN	TARGET AKHIR PERIODE RENSTRA OPD	REALISASI CAPAIAN RENJA OPD TAHUN 2024	PRAKIRAAN CAPAIAN TARGET RENJA OPD TAHUN 2025	CAPAIAN KINERJA DAN KERANGKA PENDANAAN						KELOMPOK SASARAN	PRAKIRAAN MAJU RENCANA TAHUN 2027		PERANGKAT DAERAH PENANGGUNG JAWAB
							TARGET 2026	PAGU INDIKATIF (Rp)	LOKASI	SUMBER DANA	PRIORITAS			TARGET	PAGU INDIKATIF (Rp)	
											NASIONAL	DAERAH				
1	2	3	4	5	6	7	8	9	10	11	12	13	14	15	16	17
	1.02.01.1.06	Administrasi Umum Perangkat Daerah	-	-			-	246.020.939,00			-	-	-	-	280.000.000,00	UPTD RS MANEMBO-NEMBO TIPE C BITUNG
	1.02.01.1.06.0002	Penyediaan Peralatan dan Perlengkapan Kantor														
			Jumlah Paket Peralatan dan Perlengkapan Kantor yang Disediakan				1 Paket	130.454.122,00	Kota Bitung, Semua Kecamatan, Semua Kel/Desa	DANA ALOKASI UMUM (DAU)	-	-	-		150.000.000,00	UPTD RS MANEMBO-NEMBO TIPE C BITUNG
	1.02.01.1.06.0009	Penyelenggaraan Rapat Koordinasi dan Konsultasi SKPD														
			Jumlah Laporan Penyelenggaraan Rapat Koordinasi dan Konsultasi SKPD				1 Laporan	115.566.817,00	Kota Bitung, Semua Kecamatan, Semua Kel/Desa	DANA ALOKASI UMUM (DAU)	-	-	-		130.000.000,00	UPTD RS MANEMBO-NEMBO TIPE C BITUNG
	1.02.01.1.08	Penyediaan Jasa Penunjang Urusan Pemerintahan Daerah	-	-			-	2.696.784.986,00			-	-	-	-	4.720.000.000,00	UPTD RS MANEMBO-NEMBO TIPE C BITUNG
	1.02.01.1.08.0002	Penyediaan Jasa Komunikasi, Sumber Daya Air dan Listrik														
			Jumlah Laporan Penyediaan Jasa Komunikasi, Sumber Daya Air dan Listrik yang Disediakan				1 Laporan	703.000.000,00	Kota Bitung, Semua Kecamatan, Semua Kel/Desa	DANA ALOKASI UMUM (DAU)	-	-	-		720.000.000,00	UPTD RS MANEMBO-NEMBO TIPE C BITUNG
	1.02.01.1.08.0004	Penyediaan Jasa Pelayanan Umum Kantor														
			Jumlah Laporan Penyediaan Jasa Pelayanan Umum Kantor yang Disediakan				1 Laporan	1.993.784.986,00	Kota Bitung, Semua Kecamatan, Semua Kel/Desa	DANA ALOKASI UMUM (DAU)	-	-	-		4.000.000.000,00	UPTD RS MANEMBO-NEMBO TIPE C BITUNG
	1.02.01.1.09	Pemeliharaan Barang Milik Daerah Penunjang Urusan Pemerintahan Daerah	-	-			-	382.543.277,00			-	-	-	-	405.000.000,00	UPTD RS MANEMBO-NEMBO TIPE C BITUNG
	1.02.01.1.09.0001	Penyediaan Jasa Pemeliharaan, Biaya Pemeliharaan dan Pajak Kendaraan Perorangan Dinas atau Kendaraan Dinas Jabatan														
			Jumlah Kendaraan Perorangan Dinas atau Kendaraan Dinas Jabatan yang Dipelihara dan Dibayarkan Pajaknya				5 Unit	288.068.277,00	Kota Bitung, Semua Kecamatan, Semua Kel/Desa	DANA ALOKASI UMUM (DAU)	-	-	-		300.000.000,00	UPTD RS MANEMBO-NEMBO TIPE C BITUNG
	1.02.01.1.09.0006	Pemeliharaan Peralatan dan Mesin Lainnya														
			Jumlah Peralatan dan Mesin Lainnya yang Dipelihara				1 Unit	94.475.000,00	Kota Bitung, Semua Kecamatan, Semua Kel/Desa	DANA ALOKASI UMUM (DAU)	-	-	-		105.000.000,00	UPTD RS MANEMBO-NEMBO TIPE C BITUNG
		-	**-**	**-**	**-**	**-**	**-**	**3.457.363.873,00**	-	-	-	-	-	-	**5.561.000.000,00**	-
	1.02.01.1.10	Peningkatan Pelayanan BLUD	-	-			-	50.000,00			-	-	-	-	1.000.000,00	UPTD RS MANEMBO-NEMBO TIPE C BITUNG
	1.02.01.1.10.0001	Pelayanan dan Penunjang Pelayanan BLUD														

NO	KODE	URUSAN / BIDANG URUSAN / PROGRAM / OUTCOME / KEGIATAN / SUB KEGIATAN	INDIKATOR PROGRAM / KEGIATAN / SUB KEGIATAN	TARGET AKHIR PERIODE RENSTRA OPD	REALISASI CAPAIAN RENJA OPD TAHUN 2024	PRAKIRAAN CAPAIAN TARGET RENJA OPD TAHUN 2025	CAPAIAN KINERJA DAN KERANGKA PENDANAAN						KELOMPOK SASARAN	PRAKIRAAN MAJU RENCANA TAHUN 2027		PERANGKAT DAERAH PENANGGUNG JAWAB
							TARGET 2026	PAGU INDIKATIF (Rp)	LOKASI	SUMBER DANA	PRIORITAS			TARGET	PAGU INDIKATIF (Rp)	
											NASIONAL	DAERAH				
1	2	3	4	5	6	7	8	9	10	11	12	13	14	15	16	17
			Jumlah BLUD yang Menyediakan Pelayanan dan Penunjang Pelayanan				1 Unit Kerja	50.000,00	Kota Bitung, Semua Kecamatan, Semua Kel/Desa	PENDAPATAN DARI BLUD	-	-	-		1.000.000,00	UPTD RS MANEMBO-NEMBO TIPE C BITUNG
2.	**1.02.02**	**PROGRAM PEMENUHAN UPAYA KESEHATAN PERORANGAN DAN UPAYA KESEHATAN MASYARAKAT**					**-**	**36.047.567.939,00**							**39.416.000.000,00**	
	1.02.02.1.01	Penyediaan Fasilitas Pelayanan, Sarana, Prasarana dan Alat Kesehatan untuk UKP Rujukan, UKM dan UKM Rujukan Tingkat Daerah Provinsi	-	-			-	7.876.792.886,00			-	-	-	-	9.416.000.000,00	UPTD RS MANEMBO-NEMBO TIPE C BITUNG
	1.02.02.1.01.0001	Pembangunan Rumah Sakit Beserta Sarana dan Prasarana Pendukungnya														
			Jumlah Rumah Sakit Baru yang Memenuhi Rasio Tempat Tidur Terhadap Jumlah Penduduk Minimal 1:1000				1 Unit	50.000,00	Kota Bitung, Semua Kecamatan, Semua Kel/Desa	PENDAPATAN ASLI DAERAH (PAD), LAIN-LAIN PAD YANG SAH, DANA ALOKASI UMUM (DAU)	-	-	-		1.000.000,00	UPTD RS MANEMBO-NEMBO TIPE C BITUNG
		[Meningkatnya Kualitas Kesehatan Perorangan dan Upaya Kesehatan Masyarakat]	**-**	**-**	**-**	**-**	**-**	**36.047.567.939,00**	-	-	-	-	-	-	**39.416.000.000,00**	-
	1.02.02.1.01.0010	Pengadaan Alat Kesehatan/Alat Penunjang Medik Fasilitas Layanan Kesehatan														
			Jumlah Alat Kesehatan/Alat Penunjang Medik Fasilitas Layanan Kesehatan yang Disediakan				10 Unit	7.814.900.000,00	Kota Bitung, Semua Kecamatan, Semua Kel/Desa	DAK FISIK-BIDANG KESEHATAN DAN KB-REGULER-PENGUATAN SISTEM KESEHATAN	-	-	-		8.500.000.000,00	UPTD RS MANEMBO-NEMBO TIPE C BITUNG
	1.02.02.1.01.0017	Pemeliharaan Alat Kesehatan/Alat Penunjang Medik Fasilitas Layanan Kesehatan														
			Jumlah Alat Kesehatan/Alat Penunjang Medik Fasilitas Layanan Kesehatan yang Terpelihara Sesuai Standar				1 Unit	12.000.000,00	Kota Bitung, Semua Kecamatan, Semua Kel/Desa	DANA ALOKASI UMUM (DAU)	-	-	-		15.000.000,00	UPTD RS MANEMBO-NEMBO TIPE C BITUNG
	1.02.02.1.01.0027	Pengadaan Obat, Bahan Habis Pakai, Bahan Medis Habis Pakai,, Vaksin, Makanan dan Minuman di Fasilitas Kesehatan														
			Jumlah Obat, Bahan Habis Pakai, Bahan Medis Habis Pakai, Vaksin, Makanan dan Minuman di Fasilitas Kesehatan yang disediakan				1 Paket	49.842.886,00	Kota Bitung, Semua Kecamatan, Semua Kel/Desa	DANA ALOKASI UMUM (DAU)	-	-	-		900.000.000,00	UPTD RS MANEMBO-NEMBO TIPE C BITUNG
	1.02.02.1.02	Penyediaan Layanan Kesehatan untuk UKP Rujukan, UKM dan UKM Rujukan Tingkat Daerah Provinsi	-	-			-	28.170.775.053,00			-	-	-	-	30.000.000.000,00	UPTD RS MANEMBO-NEMBO TIPE C BITUNG
	1.02.02.1.02.0016	Pengelolaan Jaminan Kesehatan Masyarakat														

NO	KODE	URUSAN / BIDANG URUSAN / PROGRAM / OUTCOME / KEGIATAN / SUB KEGIATAN	INDIKATOR PROGRAM / KEGIATAN / SUB KEGIATAN	TARGET AKHIR PERIODE RENSTRA OPD	REALISASI CAPAIAN RENJA OPD TAHUN 2024	PRAKIRAAN CAPAIAN TARGET RENJA OPD TAHUN 2025	CAPAIAN KINERJA DAN KERANGKA PENDANAAN						KELOMPOK SASARAN	PRAKIRAAN MAJU RENCANA TAHUN 2027		PERANGKAT DAERAH PENANGGUNG JAWAB
							TARGET 2026	PAGU INDIKATIF (Rp)	LOKASI	SUMBER DANA	PRIORITAS			TARGET	PAGU INDIKATIF (Rp)	
											NASIONAL	DAERAH				
1	2	3	4	5	6	7	8	9	10	11	12	13	14	15	16	17
			Jumlah Dokumen Hasil Pengelolaan Jaminan Kesehatan Masyarakat				1 Dokumen	28.170.775.053,00	Kota Bitung, Semua Kecamatan, Semua Kel/Desa	PENDAPATAN ASLI DAERAH (PAD)	-	-	-		30.000.000.000,00	UPTD RS MANEMBO-NEMBO TIPE C BITUNG
3.	**1.02.03**	**PROGRAM PENINGKATAN KAPASITAS SUMBER DAYA MANUSIA KESEHATAN**					**-**	**5.997.801.040,00**							**7.625.000.000,00**	
		[Meningkatnya Mutu dan Distribusi Tenaga Kesehatan]	**-**	**-**	**-**	**-**	**-**	**5.997.801.040,00**	-	-	-	-	-	-	**7.625.000.000,00**	-
	1.02.03.1.01	Perencanaan Kebutuhan Sumber Daya Manusia Kesehatan untuk UKM dan UKP Provinsi	-	-			-	5.925.789.040,00			-	-	-	-	7.500.000.000,00	UPTD RS MANEMBO-NEMBO TIPE C BITUNG
	1.02.03.1.01.0001	Pemenuhan Kebutuhan Sumber Daya Manusia Kesehatan														
			Jumlah Sumber Daya Manusia Kesehatan yang Memenuhi Standar di Fasilitas Pelayanan Kesehatan (Fasyankes)				100 Orang	5.925.789.040,00	Kota Bitung, Semua Kecamatan, Semua Kel/Desa	DANA ALOKASI UMUM (DAU)	-	-	-		7.500.000.000,00	UPTD RS MANEMBO-NEMBO TIPE C BITUNG
	1.02.03.1.02	Pengembangan Mutu dan Peningkatan Kompetensi Teknis Sumber Daya Manusia Kesehatan Tingkat Daerah Provinsi	-	-			-	72.012.000,00			-	-	-	-	125.000.000,00	UPTD RS MANEMBO-NEMBO TIPE C BITUNG
	1.02.03.1.02.0001	Peningkatan Kompetensi dan Kualifikasi Sumber Daya Manusia Kesehatan														
			Jumlah Sumber Daya Manusia Kesehatan Kompetensi dan Kualifikasi Meningkat				4 Orang	72.012.000,00	Kota Bitung, Semua Kecamatan, Semua Kel/Desa	DANA ALOKASI UMUM (DAU)	-	-	-		125.000.000,00	UPTD RS MANEMBO-NEMBO TIPE C BITUNG
		UPTD BALAI LABORATORIUM KESEHATAN DAERAH						**3.405.323.550,00**							**3.745.495.905,00**	
	1	**URUSAN PEMERINTAHAN WAJIB YANG BERKAITAN DENGAN PELAYANAN DASAR**						**3.405.323.550,00**							**3.745.495.905,00**	
	1.02	**URUSAN PEMERINTAHAN BIDANG KESEHATAN**						**3.405.323.550,00**							**3.745.495.905,00**	
1.	**1.02.01**	**PROGRAM PENUNJANG URUSAN PEMERINTAHAN DAERAH PROVINSI**					**-**	**1.582.211.728,00**							**1.814.209.534,00**	
		[Meningkatnya efektivitas tata kelola administrasi dan manajemen perkantoran]	**-**	**-**	**-**	**-**	**-**	**1.582.211.728,00**	-	-	-	-	-	-	**1.814.209.534,00**	-
	1.02.01.1.01	Perencanaan, Penganggaran, dan Evaluasi Kinerja Perangkat Daerah	-	-			-	10.626.840,00			-	-	-	-	19.383.320,00	UPTD BALAI LABORATORIUM KESEHATAN DAERAH
	1.02.01.1.01.0006	Koordinasi dan Penyusunan Laporan Capaian Kinerja dan Ikhtisar Realisasi Kinerja SKPD														

NO	KODE	URUSAN / BIDANG URUSAN / PROGRAM / OUTCOME / KEGIATAN / SUB KEGIATAN	INDIKATOR PROGRAM / KEGIATAN / SUB KEGIATAN	TARGET AKHIR PERIODE RENSTRA OPD	REALISASI CAPAIAN RENJA OPD TAHUN 2024	PRAKIRAAN CAPAIAN TARGET RENJA OPD TAHUN 2025	CAPAIAN KINERJA DAN KERANGKA PENDANAAN						KELOMPOK SASARAN	PRAKIRAAN MAJU RENCANA TAHUN 2027		PERANGKAT DAERAH PENANGGUNG JAWAB
							TARGET 2026	PAGU INDIKATIF (Rp)	LOKASI	SUMBER DANA	PRIORITAS			TARGET	PAGU INDIKATIF (Rp)	
											NASIONAL	DAERAH				
1	2	3	4	5	6	7	8	9	10	11	12	13	14	15	16	17
			Jumlah Laporan Capaian Kinerja dan Ikhtisar Realisasi Kinerja SKPD dan Laporan Hasil Koordinasi Penyusunan Laporan Capaian Kinerja dan Ikhtisar Realisasi Kinerja SKPD				12 Laporan	10.626.840,00	Kota Manado, Semua Kecamatan, Semua Kel/Desa	DANA ALOKASI UMUM (DAU)	-	-	-		19.383.320,00	UPTD BALAI LABORATORIUM KESEHATAN DAERAH
	1.02.01.1.02	Administrasi Keuangan Perangkat Daerah	-	-			-	17.150.205,00			-	-	-	-	21.614.480,00	UPTD BALAI LABORATORIUM KESEHATAN DAERAH
	1.02.01.1.02.0003	Pelaksanaan Penatausahaan dan Pengujian/Verifikasi Keuangan SKPD														
			Jumlah Dokumen Penatausahaan dan Pengujian/Verifikasi Keuangan SKPD				12 Dokumen	10.401.735,00	Kota Manado, Semua Kecamatan, Semua Kel/Desa	DANA ALOKASI UMUM (DAU)	-	-	-		13.374.160,00	UPTD BALAI LABORATORIUM KESEHATAN DAERAH
	1.02.01.1.02.0007	Koordinasi dan Penyusunan Laporan Keuangan Bulanan/ Triwulanan/Semesteran SKPD														
			Jumlah Laporan Keuangan Bulanan/ Triwulanan/Semesteran SKPD dan Laporan Koordinasi Penyusunan Laporan Keuangan Bulanan/ Triwulanan/Semesteran SKPD				12 Laporan	6.748.470,00	Kota Manado, Semua Kecamatan, Semua Kel/Desa	DANA ALOKASI UMUM (DAU)	-	-	-		8.240.320,00	UPTD BALAI LABORATORIUM KESEHATAN DAERAH
	1.02.01.1.03	Administrasi Barang Milik Daerah pada Perangkat Daerah	-	-			-	7.916.650,00			-	-	-	-	10.387.740,00	UPTD BALAI LABORATORIUM KESEHATAN DAERAH
	1.02.01.1.03.0005	Rekonsiliasi dan Penyusunan Laporan Barang Milik Daerah pada SKPD														
			Jumlah Laporan Rekonsiliasi dan Penyusunan Laporan Barang Milik Daerah pada SKPD				12 Laporan	7.916.650,00	Kota Manado, Semua Kecamatan, Semua Kel/Desa	DANA ALOKASI UMUM (DAU)	-	-	-		10.387.740,00	UPTD BALAI LABORATORIUM KESEHATAN DAERAH
	1.02.01.1.05	Administrasi Kepegawaian Perangkat Daerah	-	-			-	92.400.000,00			-	-	-	-	82.500.000,00	UPTD BALAI LABORATORIUM KESEHATAN DAERAH
	1.02.01.1.05.0002	Pengadaan Pakaian Dinas Beserta Atribut Kelengkapannya														
			Jumlah Paket Pakaian Dinas Beserta Atribut Kelengkapan				55 Paket	92.400.000,00	Kota Manado, Semua Kecamatan, Semua Kel/Desa	DANA ALOKASI UMUM (DAU)	-	-	-		82.500.000,00	UPTD BALAI LABORATORIUM KESEHATAN DAERAH
	1.02.01.1.06	Administrasi Umum Perangkat Daerah	-	-			-	17.530.000,00			-	-	-	-	23.687.235,00	UPTD BALAI LABORATORIUM KESEHATAN DAERAH
	1.02.01.1.06.0001	Penyediaan Komponen Instalasi Listrik/Penerangan Bangunan Kantor														

NO	KODE	URUSAN / BIDANG URUSAN / PROGRAM / OUTCOME / KEGIATAN / SUB KEGIATAN	INDIKATOR PROGRAM / KEGIATAN / SUB KEGIATAN	TARGET AKHIR PERIODE RENSTRA OPD	REALISASI CAPAIAN RENJA OPD TAHUN 2024	PRAKIRAAN CAPAIAN TARGET RENJA OPD TAHUN 2025	CAPAIAN KINERJA DAN KERANGKA PENDANAAN						KELOMPOK SASARAN	PRAKIRAAN MAJU RENCANA TAHUN 2027		PERANGKAT DAERAH PENANGGUNG JAWAB
							TARGET 2026	PAGU INDIKATIF (Rp)	LOKASI	SUMBER DANA	PRIORITAS			TARGET	PAGU INDIKATIF (Rp)	
											NASIONAL	DAERAH				
1	2	3	4	5	6	7	8	9	10	11	12	13	14	15	16	17
			Jumlah Paket Komponen Instalasi Listrik/Penerangan Bangunan Kantor yang Disediakan				12 Paket	17.530.000,00	Kota Manado, Semua Kecamatan, Semua Kel/Desa	DANA ALOKASI UMUM (DAU)	-	-	-		23.687.235,00	UPTD BALAI LABORATORIUM KESEHATAN DAERAH
	1.02.01.1.07	Pengadaan Barang Milik Daerah Penunjang Urusan Pemerintah Daerah	-	-			-	333.783.790,00			-	-	-	-	522.926.159,00	UPTD BALAI LABORATORIUM KESEHATAN DAERAH
	1.02.01.1.07.0005	Pengadaan Mebel														
			Jumlah Paket Mebel yang Disediakan				12 Paket	19.103.000,00	Kota Manado, Semua Kecamatan, Semua Kel/Desa	DANA ALOKASI UMUM (DAU)	-	-	-		301.283.400,00	UPTD BALAI LABORATORIUM KESEHATAN DAERAH
	1.02.01.1.07.0006	Pengadaan Peralatan dan Mesin Lainnya														
			Jumlah Unit Peralatan dan Mesin Lainnya yang Disediakan				20 Unit	314.680.790,00	Kota Manado, Semua Kecamatan, Semua Kel/Desa	DANA ALOKASI UMUM (DAU)	-	-	-		221.642.759,00	UPTD BALAI LABORATORIUM KESEHATAN DAERAH
	1.02.01.1.08	Penyediaan Jasa Penunjang Urusan Pemerintahan Daerah	-	-			-	749.621.825,00			-	-	-	-	661.216.600,00	UPTD BALAI LABORATORIUM KESEHATAN DAERAH
	1.02.01.1.08.0002	Penyediaan Jasa Komunikasi, Sumber Daya Air dan Listrik														
			Jumlah Laporan Penyediaan Jasa Komunikasi, Sumber Daya Air dan Listrik yang Disediakan				12 Laporan	240.000.000,00	Kota Manado, Semua Kecamatan, Semua Kel/Desa	DANA ALOKASI UMUM (DAU)	-	-	-		264.000.000,00	UPTD BALAI LABORATORIUM KESEHATAN DAERAH
	1.02.01.1.08.0004	Penyediaan Jasa Pelayanan Umum Kantor														
			Jumlah Laporan Penyediaan Jasa Pelayanan Umum Kantor yang Disediakan				12 Laporan	509.621.825,00	Kota Manado, Semua Kecamatan, Semua Kel/Desa	DANA ALOKASI UMUM (DAU)	-	-	-		397.216.600,00	UPTD BALAI LABORATORIUM KESEHATAN DAERAH
	1.02.01.1.09	Pemeliharaan Barang Milik Daerah Penunjang Urusan Pemerintahan Daerah	-	-			-	353.182.418,00			-	-	-	-	472.494.000,00	UPTD BALAI LABORATORIUM KESEHATAN DAERAH
	1.02.01.1.09.0002	Penyediaan Jasa Pemeliharaan, Biaya Pemeliharaan, Pajak dan Perizinan Kendaraan Dinas Operasional atau Lapangan														
			Jumlah Kendaraan Dinas Operasional atau Lapangan yang Dipelihara dan Dibayarkan Pajak dan Perizinannya				3 Unit	77.894.390,00	Kota Manado, Semua Kecamatan, Semua Kel/Desa	DANA ALOKASI UMUM (DAU)	-	-	-		87.494.000,00	UPTD BALAI LABORATORIUM KESEHATAN DAERAH
	1.02.01.1.09.0006	Pemeliharaan Peralatan dan Mesin Lainnya														
			Jumlah Peralatan dan Mesin Lainnya yang Dipelihara				30 Unit	108.050.000,00	Kota Manado, Semua Kecamatan, Semua Kel/Desa	DANA ALOKASI UMUM (DAU)	-	-	-		165.000.000,00	UPTD BALAI LABORATORIUM KESEHATAN DAERAH
	1.02.01.1.09.0009	Pemeliharaan/Rehabilitasi Gedung Kantor dan Bangunan Lainnya														

NO	KODE	URUSAN / BIDANG URUSAN / PROGRAM / OUTCOME / KEGIATAN / SUB KEGIATAN	INDIKATOR PROGRAM / KEGIATAN / SUB KEGIATAN	TARGET AKHIR PERIODE RENSTRA OPD	REALISASI CAPAIAN RENJA OPD TAHUN 2024	PRAKIRAAN CAPAIAN TARGET RENJA OPD TAHUN 2025	CAPAIAN KINERJA DAN KERANGKA PENDANAAN						KELOMPOK SASARAN	PRAKIRAAN MAJU RENCANA TAHUN 2027		PERANGKAT DAERAH PENANGGUNG JAWAB
							TARGET 2026	PAGU INDIKATIF (Rp)	LOKASI	SUMBER DANA	PRIORITAS			TARGET	PAGU INDIKATIF (Rp)	
											NASIONAL	DAERAH				
1	2	3	4	5	6	7	8	9	10	11	12	13	14	15	16	17
			Jumlah Gedung Kantor dan Bangunan Lainnya yang Dipelihara/Direhabilitasi				1 Unit	167.238.028,00	Kota Manado, Semua Kecamatan, Semua Kel/Desa	DANA ALOKASI UMUM (DAU)	-	-	-		220.000.000,00	UPTD BALAI LABORATORIUM KESEHATAN DAERAH
2.	**1.02.02**	**PROGRAM PEMENUHAN UPAYA KESEHATAN PERORANGAN DAN UPAYA KESEHATAN MASYARAKAT**					**-**	**1.570.264.527,00**							**1.716.357.514,00**	
		[Meningkatnya Kualitas Kesehatan Perorangan dan Upaya Kesehatan Masyarakat]	**-**	**-**	**-**	**-**	**-**	**1.570.264.527,00**	-	-	-	-	-	-	**1.716.357.514,00**	-
	1.02.02.1.01	Penyediaan Fasilitas Pelayanan, Sarana, Prasarana dan Alat Kesehatan untuk UKP Rujukan, UKM dan UKM Rujukan Tingkat Daerah Provinsi	-	-			-	1.447.768.447,00			-	-	-	-	1.622.857.514,00	UPTD BALAI LABORATORIUM KESEHATAN DAERAH
	1.02.02.1.01.0017	Pemeliharaan Alat Kesehatan/Alat Penunjang Medik Fasilitas Layanan Kesehatan														
			Jumlah Alat Kesehatan/Alat Penunjang Medik Fasilitas Layanan Kesehatan yang Terpelihara Sesuai Standar				30 Unit	97.116.000,00	Kota Manado, Semua Kecamatan, Semua Kel/Desa	DANA ALOKASI UMUM (DAU)	-	-	-		143.000.000,00	UPTD BALAI LABORATORIUM KESEHATAN DAERAH
	1.02.02.1.01.0027	Pengadaan Obat, Bahan Habis Pakai, Bahan Medis Habis Pakai,, Vaksin, Makanan dan Minuman di Fasilitas Kesehatan														
			Jumlah Obat, Bahan Habis Pakai, Bahan Medis Habis Pakai, Vaksin, Makanan dan Minuman di Fasilitas Kesehatan yang disediakan				12 Paket	1.350.652.447,00	Kota Manado, Semua Kecamatan, Semua Kel/Desa	DANA ALOKASI UMUM (DAU)	-	-	-		1.479.857.514,00	UPTD BALAI LABORATORIUM KESEHATAN DAERAH
	1.02.02.1.02	Penyediaan Layanan Kesehatan untuk UKP Rujukan, UKM dan UKM Rujukan Tingkat Daerah Provinsi	-	-			-	122.496.080,00			-	-	-	-	93.500.000,00	UPTD BALAI LABORATORIUM KESEHATAN DAERAH
	1.02.02.1.02.0004	Pengelolaan Pelayanan Kesehatan Usia Produktif														
			Jumlah Dokumen Hasil Pengelolaan Pelayanan Kesehatan Usia Produktif				12 Dokumen	87.680.000,00	Kota Manado, Semua Kecamatan, Semua Kel/Desa	DANA ALOKASI UMUM (DAU)	-	-	-		66.000.000,00	UPTD BALAI LABORATORIUM KESEHATAN DAERAH
	1.02.02.1.02.0009	Pengelolaan Pelayanan Promosi Kesehatan														
			Jumlah Dokumen Hasil Pengelolaan Pelayanan Promosi Kesehatan				12 Dokumen	34.816.080,00	Kota Manado, Semua Kecamatan, Semua Kel/Desa	DANA ALOKASI UMUM (DAU)	-	-	-		27.500.000,00	UPTD BALAI LABORATORIUM KESEHATAN DAERAH
3.	**1.02.03**	**PROGRAM PENINGKATAN KAPASITAS SUMBER DAYA MANUSIA KESEHATAN**					**-**	**252.847.295,00**							**214.928.857,00**	

NO	KODE	URUSAN / BIDANG URUSAN / PROGRAM / OUTCOME / KEGIATAN / SUB KEGIATAN	INDIKATOR PROGRAM / KEGIATAN / SUB KEGIATAN	TARGET AKHIR PERIODE RENSTRA OPD	REALISASI CAPAIAN RENJA OPD TAHUN 2024	PRAKIRAAN CAPAIAN TARGET RENJA OPD TAHUN 2025	CAPAIAN KINERJA DAN KERANGKA PENDANAAN						KELOMPOK SASARAN	PRAKIRAAN MAJU RENCANA TAHUN 2027		PERANGKAT DAERAH PENANGGUNG JAWAB
							TARGET 2026	PAGU INDIKATIF (Rp)	LOKASI	SUMBER DANA	PRIORITAS			TARGET	PAGU INDIKATIF (Rp)	
											NASIONAL	DAERAH				
1	2	3	4	5	6	7	8	9	10	11	12	13	14	15	16	17
		[Meningkatnya Mutu dan Distribusi Tenaga Kesehatan]	**-**	**-**	**-**	**-**	**-**	**252.847.295,00**	-	-	-	-	-	-	**214.928.857,00**	-
	1.02.03.1.02	Pengembangan Mutu dan Peningkatan Kompetensi Teknis Sumber Daya Manusia Kesehatan Tingkat Daerah Provinsi	-	-			-	252.847.295,00			-	-	-	-	214.928.857,00	UPTD BALAI LABORATORIUM KESEHATAN DAERAH
	1.02.03.1.02.0001	Peningkatan Kompetensi dan Kualifikasi Sumber Daya Manusia Kesehatan														
			Jumlah Sumber Daya Manusia Kesehatan Kompetensi dan Kualifikasi Meningkat				40 Orang	147.076.000,00	Kota Manado, Semua Kecamatan, Semua Kel/Desa	DANA ALOKASI UMUM (DAU)	-	-	-		101.628.857,00	UPTD BALAI LABORATORIUM KESEHATAN DAERAH
	1.02.03.1.02.0002	Pembinaan dan Pengawasan Sumber Daya Manusia Kesehatan														
			Jumlah Dokumen Hasil Pembinaan dan Pengawasan Sumber Daya Manusia Kesehatan				12 Dokumen	105.771.295,00	Kota Manado, Semua Kecamatan, Semua Kel/Desa	DANA ALOKASI UMUM (DAU)	-	-	-		113.300.000,00	UPTD BALAI LABORATORIUM KESEHATAN DAERAH
		BALAI PELATIHAN KESEHATAN						**1.429.295.146,00**							**2.600.500.000,00**	
	1	**URUSAN PEMERINTAHAN WAJIB YANG BERKAITAN DENGAN PELAYANAN DASAR**						**1.429.295.146,00**							**2.600.500.000,00**	
	1.02	**URUSAN PEMERINTAHAN BIDANG KESEHATAN**						**1.429.295.146,00**							**2.600.500.000,00**	
1.	**1.02.01**	**PROGRAM PENUNJANG URUSAN PEMERINTAHAN DAERAH PROVINSI**					**-**	**1.342.922.581,00**							**2.475.500.000,00**	
		[Meningkatnya efektivitas tata kelola administrasi dan manajemen perkantoran]	**-**	**-**	**-**	**-**	**-**	**1.342.922.581,00**	-	-	-	-	-	-	**2.475.500.000,00**	-
	1.02.01.1.02	Administrasi Keuangan Perangkat Daerah	-	-			-	52.470.593,00			-	-	-	-	61.000.000,00	BALAI PELATIHAN KESEHATAN
	1.02.01.1.02.0002	Penyediaan Administrasi Pelaksanaan Tugas ASN														
			Jumlah Dokumen Hasil Penyediaan Administrasi Pelaksanaan Tugas ASN				12 Dokumen	43.904.730,00	Kota Manado, Malalayang, Malalayang Satu	DANA ALOKASI UMUM (DAU)	-	-	-		50.000.000,00	BALAI PELATIHAN KESEHATAN
	1.02.01.1.02.0005	Koordinasi dan Penyusunan Laporan Keuangan Akhir Tahun SKPD														
			Jumlah Laporan Keuangan Akhir Tahun SKPD dan Laporan Hasil Koordinasi Penyusunan Laporan Keuangan Akhir Tahun SKPD				1 Laporan	1.524.764,00	Kota Manado, Malalayang, Malalayang Satu	DANA ALOKASI UMUM (DAU)	-	-	-		3.000.000,00	BALAI PELATIHAN KESEHATAN
	1.02.01.1.02.0007	Koordinasi dan Penyusunan Laporan Keuangan Bulanan/ Triwulanan/Semesteran SKPD														

NO	KODE	URUSAN / BIDANG URUSAN / PROGRAM / OUTCOME / KEGIATAN / SUB KEGIATAN	INDIKATOR PROGRAM / KEGIATAN / SUB KEGIATAN	TARGET AKHIR PERIODE RENSTRA OPD	REALISASI CAPAIAN RENJA OPD TAHUN 2024	PRAKIRAAN CAPAIAN TARGET RENJA OPD TAHUN 2025	CAPAIAN KINERJA DAN KERANGKA PENDANAAN						KELOMPOK SASARAN	PRAKIRAAN MAJU RENCANA TAHUN 2027		PERANGKAT DAERAH PENANGGUNG JAWAB
							TARGET 2026	PAGU INDIKATIF (Rp)	LOKASI	SUMBER DANA	PRIORITAS			TARGET	PAGU INDIKATIF (Rp)	
											NASIONAL	DAERAH				
1	2	3	4	5	6	7	8	9	10	11	12	13	14	15	16	17
			Jumlah Laporan Keuangan Bulanan/ Triwulanan/Semesteran SKPD dan Laporan Koordinasi Penyusunan Laporan Keuangan Bulanan/ Triwulanan/Semesteran SKPD				2 Laporan	7.041.099,00	Kota Manado, Malalayang, Malalayang Satu	DANA ALOKASI UMUM (DAU)	-	-	-		8.000.000,00	BALAI PELATIHAN KESEHATAN
	1.02.01.1.03	Administrasi Barang Milik Daerah pada Perangkat Daerah	-	-			-	2.016.796,00			-	-	-	-	2.500.000,00	BALAI PELATIHAN KESEHATAN
	1.02.01.1.03.0006	Penatausahaan Barang Milik Daerah pada SKPD														
			Jumlah Laporan Penatausahaan Barang Milik Daerah pada SKPD				3 Laporan	2.016.796,00	Kota Manado, Malalayang, Malalayang Satu	DANA ALOKASI UMUM (DAU)	-	-	-		2.500.000,00	BALAI PELATIHAN KESEHATAN
	1.02.01.1.05	Administrasi Kepegawaian Perangkat Daerah	-	-			-	39.270.000,00			-	-	-	-	46.000.000,00	BALAI PELATIHAN KESEHATAN
	1.02.01.1.05.0002	Pengadaan Pakaian Dinas Beserta Atribut Kelengkapannya														
			Jumlah Paket Pakaian Dinas Beserta Atribut Kelengkapan				1 Paket	39.270.000,00	Kota Manado, Malalayang, Malalayang Satu	DANA ALOKASI UMUM (DAU)	-	-	-		46.000.000,00	BALAI PELATIHAN KESEHATAN
	1.02.01.1.06	Administrasi Umum Perangkat Daerah	-	-			-	60.248.000,00			-	-	-	-	70.000.000,00	BALAI PELATIHAN KESEHATAN
	1.02.01.1.06.0002	Penyediaan Peralatan dan Perlengkapan Kantor														
			Jumlah Paket Peralatan dan Perlengkapan Kantor yang Disediakan				24 Paket	60.248.000,00	Kota Manado, Malalayang, Malalayang Satu	DANA ALOKASI UMUM (DAU)	-	-	-		70.000.000,00	BALAI PELATIHAN KESEHATAN
	1.02.01.1.07	Pengadaan Barang Milik Daerah Penunjang Urusan Pemerintah Daerah	-	-			-	284.889.040,00			-	-	-	-	125.000.000,00	BALAI PELATIHAN KESEHATAN
	1.02.01.1.07.0006	Pengadaan Peralatan dan Mesin Lainnya														
			Jumlah Unit Peralatan dan Mesin Lainnya yang Disediakan				5 Unit	284.889.040,00	Kota Manado, Malalayang, Malalayang Satu	DANA ALOKASI UMUM (DAU)	-	-	-		125.000.000,00	BALAI PELATIHAN KESEHATAN
	1.02.01.1.08	Penyediaan Jasa Penunjang Urusan Pemerintahan Daerah	-	-			-	271.125.000,00			-	-	-	-	1.150.000.000,00	BALAI PELATIHAN KESEHATAN
	1.02.01.1.08.0002	Penyediaan Jasa Komunikasi, Sumber Daya Air dan Listrik														
			Jumlah Laporan Penyediaan Jasa Komunikasi, Sumber Daya Air dan Listrik yang Disediakan				12 Laporan	260.325.000,00	Kota Manado, Malalayang, Malalayang Satu	DANA ALOKASI UMUM (DAU)	-	-	-		325.000.000,00	BALAI PELATIHAN KESEHATAN

NO	KODE	URUSAN / BIDANG URUSAN / PROGRAM / OUTCOME / KEGIATAN / SUB KEGIATAN	INDIKATOR PROGRAM / KEGIATAN / SUB KEGIATAN	TARGET AKHIR PERIODE RENSTRA OPD	REALISASI CAPAIAN RENJA OPD TAHUN 2024	PRAKIRAAN CAPAIAN TARGET RENJA OPD TAHUN 2025	CAPAIAN KINERJA DAN KERANGKA PENDANAAN						KELOMPOK SASARAN	PRAKIRAAN MAJU RENCANA TAHUN 2027		PERANGKAT DAERAH PENANGGUNG JAWAB
							TARGET 2026	PAGU INDIKATIF (Rp)	LOKASI	SUMBER DANA	PRIORITAS			TARGET	PAGU INDIKATIF (Rp)	
											NASIONAL	DAERAH				
1	2	3	4	5	6	7	8	9	10	11	12	13	14	15	16	17
	1.02.01.1.08.0004	Penyediaan Jasa Pelayanan Umum Kantor														
			Jumlah Laporan Penyediaan Jasa Pelayanan Umum Kantor yang Disediakan				12 Laporan	10.800.000,00	Kota Manado, Malalayang, Malalayang Satu	DANA ALOKASI UMUM (DAU)	-	-	-		825.000.000,00	BALAI PELATIHAN KESEHATAN
	1.02.01.1.09	Pemeliharaan Barang Milik Daerah Penunjang Urusan Pemerintahan Daerah	-	-			-	632.903.152,00			-	-	-	-	1.021.000.000,00	BALAI PELATIHAN KESEHATAN
	1.02.01.1.09.0002	Penyediaan Jasa Pemeliharaan, Biaya Pemeliharaan, Pajak dan Perizinan Kendaraan Dinas Operasional atau Lapangan														
			Jumlah Kendaraan Dinas Operasional atau Lapangan yang Dipelihara dan Dibayarkan Pajak dan Perizinannya				5 Unit	82.973.152,00	Kota Manado, Malalayang, Malalayang Satu	DANA ALOKASI UMUM (DAU)	-	-	-		125.000.000,00	BALAI PELATIHAN KESEHATAN
	1.02.01.1.09.0006	Pemeliharaan Peralatan dan Mesin Lainnya														
			Jumlah Peralatan dan Mesin Lainnya yang Dipelihara				30 Unit	42.730.000,00	Kota Manado, Malalayang, Winangun Satu	DANA ALOKASI UMUM (DAU)	-	-	-		46.000.000,00	BALAI PELATIHAN KESEHATAN
	1.02.01.1.09.0009	Pemeliharaan/Rehabilitasi Gedung Kantor dan Bangunan Lainnya														
			Jumlah Gedung Kantor dan Bangunan Lainnya yang Dipelihara/Direhabilitasi				1 Unit	507.200.000,00	Kota Manado, Malalayang, Malalayang Satu	DANA ALOKASI UMUM (DAU)	-	1. Peningkatan Kualitas Pendidikan dan Pengembangan Sumberdaya Manusia	-		850.000.000,00	BALAI PELATIHAN KESEHATAN
2.	**1.02.03**	**PROGRAM PENINGKATAN KAPASITAS SUMBER DAYA MANUSIA KESEHATAN**					**-**	**86.372.565,00**							**125.000.000,00**	
		[Meningkatnya Mutu dan Distribusi Tenaga Kesehatan]	**Persentase Peningkatan Kompetensi SDM Bidang Kesehatan**	**100**	**100**	**100**	**100**	**86.372.565,00**	-	-	-	-	-	-	**125.000.000,00**	-
	1.02.03.1.02	Pengembangan Mutu dan Peningkatan Kompetensi Teknis Sumber Daya Manusia Kesehatan Tingkat Daerah Provinsi	-	-			-	86.372.565,00			-	-	-	-	125.000.000,00	BALAI PELATIHAN KESEHATAN
	1.02.03.1.02.0001	Peningkatan Kompetensi dan Kualifikasi Sumber Daya Manusia Kesehatan														
			Jumlah Sumber Daya Manusia Kesehatan Kompetensi dan Kualifikasi Meningkat				30 Orang	86.372.565,00	Semua Kota/Kab, Semua Kecamatan, Semua Kel/Desa	DANA ALOKASI UMUM (DAU)	-	-	-		125.000.000,00	BALAI PELATIHAN KESEHATAN
		UPTD RUMAH SAKIT KHUSUS INFEKSI KITAWAYA						**5.000.000.000,00**							**5.194.250.000,00**	
	1	**URUSAN PEMERINTAHAN WAJIB YANG BERKAITAN DENGAN PELAYANAN DASAR**						**5.000.000.000,00**							**5.194.250.000,00**	

NO	KODE	URUSAN / BIDANG URUSAN / PROGRAM / OUTCOME / KEGIATAN / SUB KEGIATAN	INDIKATOR PROGRAM / KEGIATAN / SUB KEGIATAN	TARGET AKHIR PERIODE RENSTRA OPD	REALISASI CAPAIAN RENJA OPD TAHUN 2024	PRAKIRAAN CAPAIAN TARGET RENJA OPD TAHUN 2025	CAPAIAN KINERJA DAN KERANGKA PENDANAAN						KELOMPOK SASARAN	PRAKIRAAN MAJU RENCANA TAHUN 2027		PERANGKAT DAERAH PENANGGUNG JAWAB
							TARGET 2026	PAGU INDIKATIF (Rp)	LOKASI	SUMBER DANA	PRIORITAS			TARGET	PAGU INDIKATIF (Rp)	
											NASIONAL	DAERAH				
1	2	3	4	5	6	7	8	9	10	11	12	13	14	15	16	17
	1.02	**URUSAN PEMERINTAHAN BIDANG KESEHATAN**						**5.000.000.000,00**							**5.194.250.000,00**	
1.	**1.02.01**	**PROGRAM PENUNJANG URUSAN PEMERINTAHAN DAERAH PROVINSI**					**100 %**	**717.192.830,00**							**918.250.000,00**	
		[Meningkatnya efektivitas tata kelola administrasi dan manajemen perkantoran]	**-**	**-**	**-**	**-**	**-**	**717.192.830,00**	-	-	-	-	-	-	**918.250.000,00**	-
	1.02.01.1.01	Perencanaan, Penganggaran, dan Evaluasi Kinerja Perangkat Daerah	*Presentase keterpaduan Perencanaan, Penganggaran dan Evaluasi Kinerja*	-			100 %	986.326,00			-	1. Peningkatan Kualitas Pendidikan dan Pengembangan Sumberdaya Manusia	-	-	2.250.000,00	UPTD RUMAH SAKIT KHUSUS INFEKSI KITAWAYA
	1.02.01.1.01.0001	Penyusunan Dokumen Perencanaan Perangkat Daerah														
			Jumlah Dokumen Perencanaan Perangkat Daerah				1 Dokumen	986.326,00	Semua Kota/Kab, Semua Kecamatan, Semua Kel/Desa	PENDAPATAN ASLI DAERAH (PAD)	-	1. Peningkatan Kualitas Pendidikan dan Pengembangan Sumberdaya Manusia	-		2.250.000,00	UPTD RUMAH SAKIT KHUSUS INFEKSI KITAWAYA
	1.02.01.1.02	Administrasi Keuangan Perangkat Daerah	*Penyerapan Anggaran Dinas Kesehatan Daerah*	-			100 %	2.032.000,00			-	1. Peningkatan Kualitas Pendidikan dan Pengembangan Sumberdaya Manusia	-	-	1.250.000,00	UPTD RUMAH SAKIT KHUSUS INFEKSI KITAWAYA
	1.02.01.1.02.0004	Koordinasi dan Pelaksanaan Akuntansi SKPD														
			Jumlah Dokumen Hasil Koordinasi dan Pelaksanaan Akuntansi SKPD				1 Dokumen	2.032.000,00	Semua Kota/Kab, Semua Kecamatan, Semua Kel/Desa	PENDAPATAN ASLI DAERAH (PAD)	-	1. Peningkatan Kualitas Pendidikan dan Pengembangan Sumberdaya Manusia	-		1.250.000,00	UPTD RUMAH SAKIT KHUSUS INFEKSI KITAWAYA
	1.02.01.1.05	Administrasi Kepegawaian Perangkat Daerah	*Cakupan Pelayanan Administrasi Kepegawaian*	-			100 %	125.924.000,00			-	1. Peningkatan Kualitas Pendidikan dan Pengembangan Sumberdaya Manusia	-	-	152.250.000,00	UPTD RUMAH SAKIT KHUSUS INFEKSI KITAWAYA
	1.02.01.1.05.0003	Pendataan dan Pengolahan Administrasi Kepegawaian														

NO	KODE	URUSAN / BIDANG URUSAN / PROGRAM / OUTCOME / KEGIATAN / SUB KEGIATAN	INDIKATOR PROGRAM / KEGIATAN / SUB KEGIATAN	TARGET AKHIR PERIODE RENSTRA OPD	REALISASI CAPAIAN RENJA OPD TAHUN 2024	PRAKIRAAN CAPAIAN TARGET RENJA OPD TAHUN 2025	CAPAIAN KINERJA DAN KERANGKA PENDANAAN						KELOMPOK SASARAN	PRAKIRAAN MAJU RENCANA TAHUN 2027		PERANGKAT DAERAH PENANGGUNG JAWAB
							TARGET 2026	PAGU INDIKATIF (Rp)	LOKASI	SUMBER DANA	PRIORITAS			TARGET	PAGU INDIKATIF (Rp)	
											NASIONAL	DAERAH				
1	2	3	4	5	6	7	8	9	10	11	12	13	14	15	16	17
			Jumlah Dokumen Pendataan dan Pengolahan Administrasi Kepegawaian				1 Dokumen	1.992.000,00	Semua Kota/Kab, Semua Kecamatan, Semua Kel/Desa	PENDAPATAN ASLI DAERAH (PAD)	-	1. Peningkatan Kualitas Pendidikan dan Pengembangan Sumberdaya Manusia	-		2.250.000,00	UPTD RUMAH SAKIT KHUSUS INFEKSI KITAWAYA
	1.02.01.1.05.0009	Pendidikan dan Pelatihan Pegawai Berdasarkan Tugas dan Fungsi														
			Jumlah Pegawai Berdasarkan Tugas dan Fungsi yang Mengikuti Pendidikan dan Pelatihan				50 Orang	123.932.000,00	Semua Kota/Kab, Semua Kecamatan, Semua Kel/Desa	PENDAPATAN ASLI DAERAH (PAD)	-	1. Peningkatan Kualitas Pendidikan dan Pengembangan Sumberdaya Manusia	-		150.000.000,00	UPTD RUMAH SAKIT KHUSUS INFEKSI KITAWAYA
	1.02.01.1.06	Administrasi Umum Perangkat Daerah	*Cakupan Pelayanan Administrasi Umum*	-			100 %	181.194.330,00			-	1. Peningkatan Kualitas Pendidikan dan Pengembangan Sumberdaya Manusia	-	-	403.750.000,00	UPTD RUMAH SAKIT KHUSUS INFEKSI KITAWAYA
	1.02.01.1.06.0001	Penyediaan Komponen Instalasi Listrik/Penerangan Bangunan Kantor														
			Jumlah Paket Komponen Instalasi Listrik/Penerangan Bangunan Kantor yang Disediakan				1 Paket	14.950.000,00	Semua Kota/Kab, Semua Kecamatan, Semua Kel/Desa	PENDAPATAN ASLI DAERAH (PAD)	-	1. Peningkatan Kualitas Pendidikan dan Pengembangan Sumberdaya Manusia	-		17.500.000,00	UPTD RUMAH SAKIT KHUSUS INFEKSI KITAWAYA
	1.02.01.1.06.0002	Penyediaan Peralatan dan Perlengkapan Kantor														
			Jumlah Paket Peralatan dan Perlengkapan Kantor yang Disediakan				12 Paket	121.851.360,00	Semua Kota/Kab, Semua Kecamatan, Semua Kel/Desa	PENDAPATAN ASLI DAERAH (PAD)	-	1. Peningkatan Kualitas Pendidikan dan Pengembangan Sumberdaya Manusia	-		350.000.000,00	UPTD RUMAH SAKIT KHUSUS INFEKSI KITAWAYA
	1.02.01.1.06.0005	Penyediaan Barang Cetakan dan Penggandaan														
			Jumlah Paket Barang Cetakan dan Penggandaan yang Disediakan				12 Paket	34.419.870,00	Semua Kota/Kab, Semua Kecamatan, Semua Kel/Desa	PENDAPATAN ASLI DAERAH (PAD)	-	1. Peningkatan Kualitas Pendidikan dan Pengembangan Sumberdaya Manusia	-		35.000.000,00	UPTD RUMAH SAKIT KHUSUS INFEKSI KITAWAYA
	1.02.01.1.06.0007	Penyediaan Bahan/Material														

NO	KODE	URUSAN / BIDANG URUSAN / PROGRAM / OUTCOME / KEGIATAN / SUB KEGIATAN	INDIKATOR PROGRAM / KEGIATAN / SUB KEGIATAN	TARGET AKHIR PERIODE RENSTRA OPD	REALISASI CAPAIAN RENJA OPD TAHUN 2024	PRAKIRAAN CAPAIAN TARGET RENJA OPD TAHUN 2025	CAPAIAN KINERJA DAN KERANGKA PENDANAAN						KELOMPOK SASARAN	PRAKIRAAN MAJU RENCANA TAHUN 2027		PERANGKAT DAERAH PENANGGUNG JAWAB
							TARGET 2026	PAGU INDIKATIF (Rp)	LOKASI	SUMBER DANA	PRIORITAS			TARGET	PAGU INDIKATIF (Rp)	
											NASIONAL	DAERAH				
1	2	3	4	5	6	7	8	9	10	11	12	13	14	15	16	17
			Jumlah Paket Bahan/Material yang Disediakan				1 Paket	9.973.100,00	Semua Kota/Kab, Semua Kecamatan, Semua Kel/Desa	PENDAPATAN ASLI DAERAH (PAD)	-	1. Peningkatan Kualitas Pendidikan dan Pengembangan Sumberdaya Manusia	-		1.250.000,00	UPTD RUMAH SAKIT KHUSUS INFEKSI KITAWAYA
	1.02.01.1.08	Penyediaan Jasa Penunjang Urusan Pemerintahan Daerah	*Persentase Penyediaan Jasa Penunjang Urusan Pemerintahan Daerah.*	-			100 %	374.963.823,00			-	1. Peningkatan Kualitas Pendidikan dan Pengembangan Sumberdaya Manusia	-	-	353.250.000,00	UPTD RUMAH SAKIT KHUSUS INFEKSI KITAWAYA
	1.02.01.1.08.0002	Penyediaan Jasa Komunikasi, Sumber Daya Air dan Listrik														
			Jumlah Laporan Penyediaan Jasa Komunikasi, Sumber Daya Air dan Listrik yang Disediakan				36 Laporan	372.000.000,00	Semua Kota/Kab, Semua Kecamatan, Semua Kel/Desa	PENDAPATAN ASLI DAERAH (PAD)	-	1. Peningkatan Kualitas Pendidikan dan Pengembangan Sumberdaya Manusia	-		350.000.000,00	UPTD RUMAH SAKIT KHUSUS INFEKSI KITAWAYA
	1.02.01.1.08.0004	Penyediaan Jasa Pelayanan Umum Kantor														
			Jumlah Laporan Penyediaan Jasa Pelayanan Umum Kantor yang Disediakan				12 Laporan	2.963.823,00	Semua Kota/Kab, Semua Kecamatan, Semua Kel/Desa	PENDAPATAN ASLI DAERAH (PAD)	-	1. Peningkatan Kualitas Pendidikan dan Pengembangan Sumberdaya Manusia	-		3.250.000,00	UPTD RUMAH SAKIT KHUSUS INFEKSI KITAWAYA
	1.02.01.1.09	Pemeliharaan Barang Milik Daerah Penunjang Urusan Pemerintahan Daerah	*Presentase Barang Milik Daerah di Dinas Kesehatan Daerah Dalam Kondisi Baik*	-			100 %	32.092.351,00			-	1. Peningkatan Kualitas Pendidikan dan Pengembangan Sumberdaya Manusia	-	-	5.500.000,00	UPTD RUMAH SAKIT KHUSUS INFEKSI KITAWAYA
	1.02.01.1.09.0001	Penyediaan Jasa Pemeliharaan, Biaya Pemeliharaan dan Pajak Kendaraan Perorangan Dinas atau Kendaraan Dinas Jabatan														
			Jumlah Kendaraan Perorangan Dinas atau Kendaraan Dinas Jabatan yang Dipelihara dan Dibayarkan Pajaknya				5 Unit	30.022.351,00	Semua Kota/Kab, Semua Kecamatan, Semua Kel/Desa	PENDAPATAN ASLI DAERAH (PAD)	-	1. Peningkatan Kualitas Pendidikan dan Pengembangan Sumberdaya Manusia	-		3.250.000,00	UPTD RUMAH SAKIT KHUSUS INFEKSI KITAWAYA
	1.02.01.1.09.0006	Pemeliharaan Peralatan dan Mesin Lainnya														

NO	KODE	URUSAN / BIDANG URUSAN / PROGRAM / OUTCOME / KEGIATAN / SUB KEGIATAN	INDIKATOR PROGRAM / KEGIATAN / SUB KEGIATAN	TARGET AKHIR PERIODE RENSTRA OPD	REALISASI CAPAIAN RENJA OPD TAHUN 2024	PRAKIRAAN CAPAIAN TARGET RENJA OPD TAHUN 2025	CAPAIAN KINERJA DAN KERANGKA PENDANAAN						KELOMPOK SASARAN	PRAKIRAAN MAJU RENCANA TAHUN 2027		PERANGKAT DAERAH PENANGGUNG JAWAB
							TARGET 2026	PAGU INDIKATIF (Rp)	LOKASI	SUMBER DANA	PRIORITAS			TARGET	PAGU INDIKATIF (Rp)	
											NASIONAL	DAERAH				
1	2	3	4	5	6	7	8	9	10	11	12	13	14	15	16	17
			Jumlah Peralatan dan Mesin Lainnya yang Dipelihara				25 Unit	2.070.000,00	Semua Kota/Kab, Semua Kecamatan, Semua Kel/Desa	PENDAPATAN ASLI DAERAH (PAD)	-	1. Peningkatan Kualitas Pendidikan dan Pengembangan Sumberdaya Manusia	-		2.250.000,00	UPTD RUMAH SAKIT KHUSUS INFEKSI KITAWAYA
2.	**1.02.02**	**PROGRAM PEMENUHAN UPAYA KESEHATAN PERORANGAN DAN UPAYA KESEHATAN MASYARAKAT**					**100 %**	**2.202.943.170,00**							**2.476.000.000,00**	
		[Meningkatnya Kualitas Kesehatan Perorangan dan Upaya Kesehatan Masyarakat]	**-**	**-**	**-**	**-**	**-**	**2.202.943.170,00**	-	-	-	-	-	-	**2.476.000.000,00**	-
	1.02.02.1.01	Penyediaan Fasilitas Pelayanan, Sarana, Prasarana dan Alat Kesehatan untuk UKP Rujukan, UKM dan UKM Rujukan Tingkat Daerah Provinsi	*1. Rumah sakit rujukan provinsi yang memenuhi sarana, prasarana dan alat kesehatan (SPA) sesuai standar; 2. Rasio Daya Tampung RS Rujukan"*	-			1). 5; 2) 65 1) RS; 2) %	841.858.185,00			-	1. Peningkatan Kualitas Pendidikan dan Pengembangan Sumberdaya Manusia	-	-	1.071.000.000,00	UPTD RUMAH SAKIT KHUSUS INFEKSI KITAWAYA
	1.02.02.1.01.0010	Pengadaan Alat Kesehatan/Alat Penunjang Medik Fasilitas Layanan Kesehatan														
			Jumlah Alat Kesehatan/Alat Penunjang Medik Fasilitas Layanan Kesehatan yang Disediakan				5 Unit	577.020.473,00	Semua Kota/Kab, Semua Kecamatan, Semua Kel/Desa	PENDAPATAN ASLI DAERAH (PAD)	-	1. Peningkatan Kualitas Pendidikan dan Pengembangan Sumberdaya Manusia	-		600.000.000,00	UPTD RUMAH SAKIT KHUSUS INFEKSI KITAWAYA
	1.02.02.1.01.0013	Pengadaan dan Pemeliharaan Alat Kalibrasi														
			Jumlah Alat Uji dan Kalibrasi pada Unit Pemeliharaan Fasilitas Kesehatan Regional/Regional Maintainance Center yang Disediakan dan Dipelihara				5 Unit	5.520.000,00	Semua Kota/Kab, Semua Kecamatan, Semua Kel/Desa	PENDAPATAN ASLI DAERAH (PAD)	-	1. Peningkatan Kualitas Pendidikan dan Pengembangan Sumberdaya Manusia	-		6.000.000,00	UPTD RUMAH SAKIT KHUSUS INFEKSI KITAWAYA
	1.02.02.1.01.0017	Pemeliharaan Alat Kesehatan/Alat Penunjang Medik Fasilitas Layanan Kesehatan														
			Jumlah Alat Kesehatan/Alat Penunjang Medik Fasilitas Layanan Kesehatan yang Terpelihara Sesuai Standar				5 Unit	12.420.000,00	Semua Kota/Kab, Semua Kecamatan, Semua Kel/Desa	PENDAPATAN ASLI DAERAH (PAD)	-	1. Peningkatan Kualitas Pendidikan dan Pengembangan Sumberdaya Manusia	-		15.000.000,00	UPTD RUMAH SAKIT KHUSUS INFEKSI KITAWAYA
	1.02.02.1.01.0027	Pengadaan Obat, Bahan Habis Pakai, Bahan Medis Habis Pakai,, Vaksin, Makanan dan Minuman di Fasilitas Kesehatan														

NO	KODE	URUSAN / BIDANG URUSAN / PROGRAM / OUTCOME / KEGIATAN / SUB KEGIATAN	INDIKATOR PROGRAM / KEGIATAN / SUB KEGIATAN	TARGET AKHIR PERIODE RENSTRA OPD	REALISASI CAPAIAN RENJA OPD TAHUN 2024	PRAKIRAAN CAPAIAN TARGET RENJA OPD TAHUN 2025	CAPAIAN KINERJA DAN KERANGKA PENDANAAN						KELOMPOK SASARAN	PRAKIRAAN MAJU RENCANA TAHUN 2027		PERANGKAT DAERAH PENANGGUNG JAWAB
							TARGET 2026	PAGU INDIKATIF (Rp)	LOKASI	SUMBER DANA	PRIORITAS			TARGET	PAGU INDIKATIF (Rp)	
											NASIONAL	DAERAH				
1	2	3	4	5	6	7	8	9	10	11	12	13	14	15	16	17
			Jumlah Obat, Bahan Habis Pakai, Bahan Medis Habis Pakai, Vaksin, Makanan dan Minuman di Fasilitas Kesehatan yang disediakan				4 Paket	246.897.712,00	Semua Kota/Kab, Semua Kecamatan, Semua Kel/Desa	PENDAPATAN ASLI DAERAH (PAD)	-	1. Peningkatan Kualitas Pendidikan dan Pengembangan Sumberdaya Manusia	-		450.000.000,00	UPTD RUMAH SAKIT KHUSUS INFEKSI KITAWAYA
	1.02.02.1.02	Penyediaan Layanan Kesehatan untuk UKP Rujukan, UKM dan UKM Rujukan Tingkat Daerah Provinsi	*Presentase Penyediaan layanan Kesehatan untuk UKP Rujukan, UKM dan UKM Rujukan Tingkat Daerah Provinsi*	-			100 %	1.310.826.485,00			-	1. Peningkatan Kualitas Pendidikan dan Pengembangan Sumberdaya Manusia	-	-	1.330.000.000,00	UPTD RUMAH SAKIT KHUSUS INFEKSI KITAWAYA
	1.02.02.1.02.0016	Pengelolaan Jaminan Kesehatan Masyarakat														
			Jumlah Dokumen Hasil Pengelolaan Jaminan Kesehatan Masyarakat				15 Dokumen	1.285.760.185,00	Semua Kota/Kab, Semua Kecamatan, Semua Kel/Desa	PENDAPATAN ASLI DAERAH (PAD)	-	1. Peningkatan Kualitas Pendidikan dan Pengembangan Sumberdaya Manusia	-		1.300.000.000,00	UPTD RUMAH SAKIT KHUSUS INFEKSI KITAWAYA
	1.02.02.1.02.0024	Pengelolaan Rujukan dan Rujuk Balik														
			Jumlah Dokumen Hasil Pengelolaan Rujukan dan Rujuk Balik di Fasilitas Pelayanan Kesehatan				12 Dokumen	25.066.300,00	Semua Kota/Kab, Semua Kecamatan, Semua Kel/Desa	PENDAPATAN ASLI DAERAH (PAD)	-	1. Peningkatan Kualitas Pendidikan dan Pengembangan Sumberdaya Manusia	-		30.000.000,00	UPTD RUMAH SAKIT KHUSUS INFEKSI KITAWAYA
		-	**-**	**-**	**-**	**-**	**-**	**2.202.943.170,00**	-	-	-	-	-	-	**2.476.000.000,00**	-
	1.02.02.1.04	Penerbitan Izin Rumah Sakit Kelas B dan Fasilitas Pelayanan Kesehatan Tingkat Daerah Provinsi	*Presentase Rumah Sakit UPTD provinsi yang terakreditasi*	-			100 %	50.258.500,00			-	1. Peningkatan Kualitas Pendidikan dan Pengembangan Sumberdaya Manusia	-	-	75.000.000,00	UPTD RUMAH SAKIT KHUSUS INFEKSI KITAWAYA
	1.02.02.1.04.0003	Peningkatan Mutu Pelayanan Fasilitas Kesehatan														
			Jumlah Fasilitas Kesehatan yang Dilakukan Pengukuran Indikator Nasional Mutu (INM) Pelayanan Kesehatan				1 Unit	50.258.500,00	Semua Kota/Kab, Semua Kecamatan, Semua Kel/Desa	PENDAPATAN ASLI DAERAH (PAD)	-	1. Peningkatan Kualitas Pendidikan dan Pengembangan Sumberdaya Manusia	-		75.000.000,00	UPTD RUMAH SAKIT KHUSUS INFEKSI KITAWAYA
3.	**1.02.03**	**PROGRAM PENINGKATAN KAPASITAS SUMBER DAYA MANUSIA KESEHATAN**					**50/100.000 Rasio Penduduk**	**2.079.864.000,00**							**1.800.000.000,00**	

NO	KODE	URUSAN / BIDANG URUSAN / PROGRAM / OUTCOME / KEGIATAN / SUB KEGIATAN	INDIKATOR PROGRAM / KEGIATAN / SUB KEGIATAN	TARGET AKHIR PERIODE RENSTRA OPD	REALISASI CAPAIAN RENJA OPD TAHUN 2024	PRAKIRAAN CAPAIAN TARGET RENJA OPD TAHUN 2025	CAPAIAN KINERJA DAN KERANGKA PENDANAAN						KELOMPOK SASARAN	PRAKIRAAN MAJU RENCANA TAHUN 2027		PERANGKAT DAERAH PENANGGUNG JAWAB
							TARGET 2026	PAGU INDIKATIF (Rp)	LOKASI	SUMBER DANA	PRIORITAS			TARGET	PAGU INDIKATIF (Rp)	
											NASIONAL	DAERAH				
1	2	3	4	5	6	7	8	9	10	11	12	13	14	15	16	17
		[Meningkatnya Mutu dan Distribusi Tenaga Kesehatan]	**-**	**-**	**-**	**-**	**-**	**2.079.864.000,00**	-	-	-	-	-	-	**1.800.000.000,00**	-
	1.02.03.1.01	Perencanaan Kebutuhan Sumber Daya Manusia Kesehatan untuk UKM dan UKP Provinsi	*Jumlah dokumen perencanaan kebutuhan Sumber Daya Manusia kesehatan untuk UKM dan UKP Provinsi*	-			15 Dokumen	2.079.864.000,00			-	1. Peningkatan Kualitas Pendidikan dan Pengembangan Sumberdaya Manusia	-	-	1.800.000.000,00	UPTD RUMAH SAKIT KHUSUS INFEKSI KITAWAYA
	1.02.03.1.01.0001	Pemenuhan Kebutuhan Sumber Daya Manusia Kesehatan														
			Jumlah Sumber Daya Manusia Kesehatan yang Memenuhi Standar di Fasilitas Pelayanan Kesehatan (Fasyankes)				20 Orang	2.079.864.000,00	Semua Kota/Kab, Semua Kecamatan, Semua Kel/Desa	PENDAPATAN ASLI DAERAH (PAD)	-	1. Peningkatan Kualitas Pendidikan dan Pengembangan Sumberdaya Manusia	-		1.800.000.000,00	UPTD RUMAH SAKIT KHUSUS INFEKSI KITAWAYA
		DINAS PEKERJAAN UMUM DAN PENATAAN RUANG						**124.792.963.533,00**							**194.566.615.733,00**	
	1	**URUSAN PEMERINTAHAN WAJIB YANG BERKAITAN DENGAN PELAYANAN DASAR**						**124.792.963.533,00**							**194.566.615.733,00**	
	1.03	**URUSAN PEMERINTAHAN BIDANG PEKERJAAN UMUM DAN PENATAAN RUANG**						**124.792.963.533,00**							**194.566.615.733,00**	
1.	**1.03.01**	**PROGRAM PENUNJANG URUSAN PEMERINTAHAN DAERAH PROVINSI**					**100 %**	**55.492.102.299,00**							**61.246.400.000,00**	
		[Meningkatnya efektivitas tata kelola administrasi dan manajemen perkantoran]	**Persentase pemenuhan kebutuhan administrasi dan manajemen perkantoran**	**100**	**100**	**100**	**100**	**55.492.102.299,00**	-	-	-	-	-	-	**61.246.400.000,00**	-
	1.03.01.1.02	Administrasi Keuangan Perangkat Daerah	*Terpenuhinya kebutuhan administrasi keuangan*	-			12 Bulan	52.745.980.304,00			-	4. Peningkatan Pelayanan Publik dan Reformasi Birokrasi	OPD	-	52.685.000.000,00	DINAS PEKERJAAN UMUM DAN PENATAAN RUANG
	1.03.01.1.02.0001	Penyediaan Gaji dan Tunjangan ASN														
			Jumlah Orang yang Menerima Gaji dan Tunjangan ASN				900 Orang/ Bulan	52.705.046.979,00	Semua Kota/Kab, Semua Kecamatan, Semua Kel/Desa	PENDAPATAN ASLI DAERAH (PAD), DANA ALOKASI UMUM (DAU)	-	4. Peningkatan Pelayanan Publik dan Reformasi Birokrasi	OPD		52.500.000.000,00	DINAS PEKERJAAN UMUM DAN PENATAAN RUANG
	1.03.01.1.02.0003	Pelaksanaan Penatausahaan dan Pengujian/Verifikasi Keuangan SKPD														

NO	KODE	URUSAN / BIDANG URUSAN / PROGRAM / OUTCOME / KEGIATAN / SUB KEGIATAN	INDIKATOR PROGRAM / KEGIATAN / SUB KEGIATAN	TARGET AKHIR PERIODE RENSTRA OPD	REALISASI CAPAIAN RENJA OPD TAHUN 2024	PRAKIRAAN CAPAIAN TARGET RENJA OPD TAHUN 2025	CAPAIAN KINERJA DAN KERANGKA PENDANAAN						KELOMPOK SASARAN	PRAKIRAAN MAJU RENCANA TAHUN 2027		PERANGKAT DAERAH PENANGGUNG JAWAB
							TARGET 2026	PAGU INDIKATIF (Rp)	LOKASI	SUMBER DANA	PRIORITAS			TARGET	PAGU INDIKATIF (Rp)	
											NASIONAL	DAERAH				
1	2	3	4	5	6	7	8	9	10	11	12	13	14	15	16	17
			Jumlah Dokumen Penatausahaan dan Pengujian/Verifikasi Keuangan SKPD				1 Dokumen	12.234.660,00	Semua Kota/Kab, Semua Kecamatan, Semua Kel/Desa Kota Manado, Tikala, Tikala Ares	PENDAPATAN ASLI DAERAH (PAD), DANA ALOKASI UMUM (DAU)	-	4. Peningkatan Pelayanan Publik dan Reformasi Birokrasi	OPD		50.000.000,00	DINAS PEKERJAAN UMUM DAN PENATAAN RUANG
	1.03.01.1.02.0004	Koordinasi dan Pelaksanaan Akuntansi SKPD														
			Jumlah Dokumen Hasil Koordinasi dan Pelaksanaan Akuntansi SKPD				1 Dokumen	11.975.150,00	Semua Kota/Kab, Semua Kecamatan, Semua Kel/Desa	PENDAPATAN ASLI DAERAH (PAD), DANA ALOKASI UMUM (DAU)	-	4. Peningkatan Pelayanan Publik dan Reformasi Birokrasi	OPD		50.000.000,00	DINAS PEKERJAAN UMUM DAN PENATAAN RUANG
	1.03.01.1.02.0005	Koordinasi dan Penyusunan Laporan Keuangan Akhir Tahun SKPD														
			Jumlah Laporan Keuangan Akhir Tahun SKPD dan Laporan Hasil Koordinasi Penyusunan Laporan Keuangan Akhir Tahun SKPD				1 Laporan	1.915.165,00	Kota Manado, Tikala, Tikala Ares	PENDAPATAN ASLI DAERAH (PAD), DANA ALOKASI UMUM (DAU)	-	4. Peningkatan Pelayanan Publik dan Reformasi Birokrasi	OPD		10.000.000,00	DINAS PEKERJAAN UMUM DAN PENATAAN RUANG
	1.03.01.1.02.0007	Koordinasi dan Penyusunan Laporan Keuangan Bulanan/ Triwulanan/Semesteran SKPD														
			Jumlah Laporan Keuangan Bulanan/ Triwulanan/Semesteran SKPD dan Laporan Koordinasi Penyusunan Laporan Keuangan Bulanan/ Triwulanan/Semesteran SKPD				18 Laporan	14.808.350,00	Kota Manado, Tikala, Tikala Ares	PENDAPATAN ASLI DAERAH (PAD), DANA ALOKASI UMUM (DAU)	-	4. Peningkatan Pelayanan Publik dan Reformasi Birokrasi	OPD		65.000.000,00	DINAS PEKERJAAN UMUM DAN PENATAAN RUANG
	1.03.01.1.02.0008	Penyusunan Pelaporan dan Analisis Prognosis Realisasi Anggaran														
			Jumlah Dokumen Pelaporan dan Analisis Prognosis Realisasi Anggaran				1 Dokumen	0,00	Kota Manado, Tikala, Tikala Ares	PENDAPATAN ASLI DAERAH (PAD), DANA ALOKASI UMUM (DAU)	-	4. Peningkatan Pelayanan Publik dan Reformasi Birokrasi	OPD		10.000.000,00	DINAS PEKERJAAN UMUM DAN PENATAAN RUANG
	1.03.01.1.03	Administrasi Barang Milik Daerah pada Perangkat Daerah	*Terpenuhinya kebutuhan administrasi barang milik daerah*	-			12 Bulan	8.068.155,00			-	4. Peningkatan Pelayanan Publik dan Reformasi Birokrasi	OPD	-	130.000.000,00	DINAS PEKERJAAN UMUM DAN PENATAAN RUANG
	1.03.01.1.03.0001	Penyusunan Perencanaan Kebutuhan Barang Milik Daerah SKPD														

NO	KODE	URUSAN / BIDANG URUSAN / PROGRAM / OUTCOME / KEGIATAN / SUB KEGIATAN	INDIKATOR PROGRAM / KEGIATAN / SUB KEGIATAN	TARGET AKHIR PERIODE RENSTRA OPD	REALISASI CAPAIAN RENJA OPD TAHUN 2024	PRAKIRAAN CAPAIAN TARGET RENJA OPD TAHUN 2025	CAPAIAN KINERJA DAN KERANGKA PENDANAAN						KELOMPOK SASARAN	PRAKIRAAN MAJU RENCANA TAHUN 2027		PERANGKAT DAERAH PENANGGUNG JAWAB
							TARGET 2026	PAGU INDIKATIF (Rp)	LOKASI	SUMBER DANA	PRIORITAS			TARGET	PAGU INDIKATIF (Rp)	
											NASIONAL	DAERAH				
1	2	3	4	5	6	7	8	9	10	11	12	13	14	15	16	17
			Jumlah Rencana Kebutuhan Barang Milik Daerah SKPD				2 Dokumen	1.051.165,00	Kota Manado, Tikala, Tikala Ares	PENDAPATAN ASLI DAERAH (PAD), DANA ALOKASI UMUM (DAU)	-	4. Peningkatan Pelayanan Publik dan Reformasi Birokrasi	OPD		50.000.000,00	DINAS PEKERJAAN UMUM DAN PENATAAN RUANG
	1.03.01.1.03.0005	Rekonsiliasi dan Penyusunan Laporan Barang Milik Daerah pada SKPD														
			Jumlah Laporan Rekonsiliasi dan Penyusunan Laporan Barang Milik Daerah pada SKPD				2 Laporan	2.102.330,00	Semua Kota/Kab, Semua Kecamatan, Tikala Ares	PENDAPATAN ASLI DAERAH (PAD), DANA ALOKASI UMUM (DAU)	-	4. Peningkatan Pelayanan Publik dan Reformasi Birokrasi	OPD		50.000.000,00	DINAS PEKERJAAN UMUM DAN PENATAAN RUANG
	1.03.01.1.03.0006	Penatausahaan Barang Milik Daerah pada SKPD														
			Jumlah Laporan Penatausahaan Barang Milik Daerah pada SKPD				2 Laporan	4.914.660,00	Kota Manado, Tikala, Tikala Ares	PENDAPATAN ASLI DAERAH (PAD), DANA ALOKASI UMUM (DAU)	-	4. Peningkatan Pelayanan Publik dan Reformasi Birokrasi	OPD		30.000.000,00	DINAS PEKERJAAN UMUM DAN PENATAAN RUANG
	1.03.01.1.05	Administrasi Kepegawaian Perangkat Daerah	*Terpenuhinya kebutuhan administrasi kepegawaian*	-			12 Bulan	143.649.895,00			-	4. Peningkatan Pelayanan Publik dan Reformasi Birokrasi	OPD	-	1.035.000.000,00	DINAS PEKERJAAN UMUM DAN PENATAAN RUANG
	1.03.01.1.05.0002	Pengadaan Pakaian Dinas Beserta Atribut Kelengkapannya														
			Jumlah Paket Pakaian Dinas Beserta Atribut Kelengkapan				1 Paket	0,00	Kota Manado, Tikala, Tikala Ares	PENDAPATAN ASLI DAERAH (PAD), DANA ALOKASI UMUM (DAU)	-	4. Peningkatan Pelayanan Publik dan Reformasi Birokrasi	OPD		525.000.000,00	DINAS PEKERJAAN UMUM DAN PENATAAN RUANG
	1.03.01.1.05.0003	Pendataan dan Pengolahan Administrasi Kepegawaian														
			Jumlah Dokumen Pendataan dan Pengolahan Administrasi Kepegawaian				2 Dokumen	6.408.660,00	Kota Manado, Tikala, Tikala Ares	PENDAPATAN ASLI DAERAH (PAD), DANA ALOKASI UMUM (DAU)	-	4. Peningkatan Pelayanan Publik dan Reformasi Birokrasi	OPD		50.000.000,00	DINAS PEKERJAAN UMUM DAN PENATAAN RUANG
	1.03.01.1.05.0005	Monitoring, Evaluasi, dan Penilaian Kinerja Pegawai														

NO	KODE	URUSAN / BIDANG URUSAN / PROGRAM / OUTCOME / KEGIATAN / SUB KEGIATAN	INDIKATOR PROGRAM / KEGIATAN / SUB KEGIATAN	TARGET AKHIR PERIODE RENSTRA OPD	REALISASI CAPAIAN RENJA OPD TAHUN 2024	PRAKIRAAN CAPAIAN TARGET RENJA OPD TAHUN 2025	CAPAIAN KINERJA DAN KERANGKA PENDANAAN						KELOMPOK SASARAN	PRAKIRAAN MAJU RENCANA TAHUN 2027		PERANGKAT DAERAH PENANGGUNG JAWAB
							TARGET 2026	PAGU INDIKATIF (Rp)	LOKASI	SUMBER DANA	PRIORITAS			TARGET	PAGU INDIKATIF (Rp)	
											NASIONAL	DAERAH				
1	2	3	4	5	6	7	8	9	10	11	12	13	14	15	16	17
			Jumlah Dokumen Monitoring, Evaluasi, dan Penilaian Kinerja Pegawai				2 Dokumen	35.405.825,00	Semua Kota/Kab, Semua Kecamatan, Semua Kel/Desa	PENDAPATAN ASLI DAERAH (PAD), DANA ALOKASI UMUM (DAU)	-	4. Peningkatan Pelayanan Publik dan Reformasi Birokrasi	OPD		50.000.000,00	DINAS PEKERJAAN UMUM DAN PENATAAN RUANG
	1.03.01.1.05.0009	Pendidikan dan Pelatihan Pegawai Berdasarkan Tugas dan Fungsi														
			Jumlah Pegawai Berdasarkan Tugas dan Fungsi yang Mengikuti Pendidikan dan Pelatihan				10 Orang	0,00	Kota Manado, Tikala, Tikala Ares	PENDAPATAN ASLI DAERAH (PAD), DANA ALOKASI UMUM (DAU)	-	4. Peningkatan Pelayanan Publik dan Reformasi Birokrasi	OPD		210.000.000,00	DINAS PEKERJAAN UMUM DAN PENATAAN RUANG
	1.03.01.1.05.0010	Sosialisasi Peraturan Perundang-Undangan														
			Jumlah Orang yang Mengikuti Sosialisasi Peraturan Perundang-Undangan				20 Orang	10.661.915,00	Kota Manado, Semua Kecamatan, Semua Kel/Desa	PENDAPATAN ASLI DAERAH (PAD), DANA ALOKASI UMUM (DAU)	-	4. Peningkatan Pelayanan Publik dan Reformasi Birokrasi	OPD		100.000.000,00	DINAS PEKERJAAN UMUM DAN PENATAAN RUANG
	1.03.01.1.05.0011	Bimbingan Teknis Implementasi Peraturan Perundang-Undangan														
			Jumlah Orang yang Mengikuti Bimbingan Teknis Implementasi Peraturan Perundang-Undangan				30 Orang	91.173.495,00	Kota Manado, Tikala, Tikala Ares	PENDAPATAN ASLI DAERAH (PAD), DANA ALOKASI UMUM (DAU)	-	4. Peningkatan Pelayanan Publik dan Reformasi Birokrasi	OPD		100.000.000,00	DINAS PEKERJAAN UMUM DAN PENATAAN RUANG
	1.03.01.1.06	Administrasi Umum Perangkat Daerah	*Terpenuhinya kebutuhan administrasi umum*	-			12 Bulan	682.065.428,00			-	4. Peningkatan Pelayanan Publik dan Reformasi Birokrasi	OPD	-	1.581.500.000,00	DINAS PEKERJAAN UMUM DAN PENATAAN RUANG
	1.03.01.1.06.0001	Penyediaan Komponen Instalasi Listrik/Penerangan Bangunan Kantor														
			Jumlah Paket Komponen Instalasi Listrik/Penerangan Bangunan Kantor yang Disediakan				1 Paket	12.417.315,00	Kota Manado, Tikala, Tikala Ares	PENDAPATAN ASLI DAERAH (PAD), DANA ALOKASI UMUM (DAU)	-	4. Peningkatan Pelayanan Publik dan Reformasi Birokrasi	OPD		50.000.000,00	DINAS PEKERJAAN UMUM DAN PENATAAN RUANG
	1.03.01.1.06.0005	Penyediaan Barang Cetakan dan Penggandaan														

NO	KODE	URUSAN / BIDANG URUSAN / PROGRAM / OUTCOME / KEGIATAN / SUB KEGIATAN	INDIKATOR PROGRAM / KEGIATAN / SUB KEGIATAN	TARGET AKHIR PERIODE RENSTRA OPD	REALISASI CAPAIAN RENJA OPD TAHUN 2024	PRAKIRAAN CAPAIAN TARGET RENJA OPD TAHUN 2025	CAPAIAN KINERJA DAN KERANGKA PENDANAAN						KELOMPOK SASARAN	PRAKIRAAN MAJU RENCANA TAHUN 2027		PERANGKAT DAERAH PENANGGUNG JAWAB
							TARGET 2026	PAGU INDIKATIF (Rp)	LOKASI	SUMBER DANA	PRIORITAS			TARGET	PAGU INDIKATIF (Rp)	
											NASIONAL	DAERAH				
1	2	3	4	5	6	7	8	9	10	11	12	13	14	15	16	17
			Jumlah Paket Barang Cetakan dan Penggandaan yang Disediakan				2 Paket	14.418.483,00	Kota Manado, Tikala, Tikala Ares	PENDAPATAN ASLI DAERAH (PAD), DANA ALOKASI UMUM (DAU)	-	4. Peningkatan Pelayanan Publik dan Reformasi Birokrasi	OPD		100.000.000,00	DINAS PEKERJAAN UMUM DAN PENATAAN RUANG
	1.03.01.1.06.0009	Penyelenggaraan Rapat Koordinasi dan Konsultasi SKPD														
			Jumlah Laporan Penyelenggaraan Rapat Koordinasi dan Konsultasi SKPD				2 Laporan	632.607.980,00	Semua Kota/Kab, Semua Kecamatan, Semua Kel/Desa	PENDAPATAN ASLI DAERAH (PAD), DANA ALOKASI UMUM (DAU)	-	4. Peningkatan Pelayanan Publik dan Reformasi Birokrasi	OPD		1.400.000.000,00	DINAS PEKERJAAN UMUM DAN PENATAAN RUANG
	1.03.01.1.06.0010	Penatausahaan Arsip Dinamis pada SKPD														
			Jumlah Dokumen Penatausahaan Arsip Dinamis pada SKPD				4 Dokumen	22.621.650,00	Kota Manado, Tikala, Tikala Ares	PENDAPATAN ASLI DAERAH (PAD), DANA ALOKASI UMUM (DAU)	-	4. Peningkatan Pelayanan Publik dan Reformasi Birokrasi	OPD		31.500.000,00	DINAS PEKERJAAN UMUM DAN PENATAAN RUANG
	1.03.01.1.07	Pengadaan Barang Milik Daerah Penunjang Urusan Pemerintah Daerah	*Tersedianya barang milik daerah*	-			12 Bulan	48.262.500,00			-	4. Peningkatan Pelayanan Publik dan Reformasi Birokrasi	OPD	-	798.000.000,00	DINAS PEKERJAAN UMUM DAN PENATAAN RUANG
	1.03.01.1.07.0002	Pengadaan Kendaraan Dinas Operasional atau Lapangan														
			Jumlah Unit Kendaraan Dinas Operasional atau Lapangan yang Disediakan				0 Unit	0,00	Kota Manado, Tikala, Tikala Ares	DANA ALOKASI UMUM (DAU)	-	4. Peningkatan Pelayanan Publik dan Reformasi Birokrasi	OPD		42.000.000,00	DINAS PEKERJAAN UMUM DAN PENATAAN RUANG
	1.03.01.1.07.0005	Pengadaan Mebel														
			Jumlah Paket Mebel yang Disediakan				2 Paket	48.262.500,00	Kota Manado, Tikala, Tikala Ares	DANA ALOKASI UMUM (DAU)	-	4. Peningkatan Pelayanan Publik dan Reformasi Birokrasi	OPD		21.000.000,00	DINAS PEKERJAAN UMUM DAN PENATAAN RUANG
	1.03.01.1.07.0006	Pengadaan Peralatan dan Mesin Lainnya														

NO	KODE	URUSAN / BIDANG URUSAN / PROGRAM / OUTCOME / KEGIATAN / SUB KEGIATAN	INDIKATOR PROGRAM / KEGIATAN / SUB KEGIATAN	TARGET AKHIR PERIODE RENSTRA OPD	REALISASI CAPAIAN RENJA OPD TAHUN 2024	PRAKIRAAN CAPAIAN TARGET RENJA OPD TAHUN 2025	CAPAIAN KINERJA DAN KERANGKA PENDANAAN						KELOMPOK SASARAN	PRAKIRAAN MAJU RENCANA TAHUN 2027		PERANGKAT DAERAH PENANGGUNG JAWAB
							TARGET 2026	PAGU INDIKATIF (Rp)	LOKASI	SUMBER DANA	PRIORITAS			TARGET	PAGU INDIKATIF (Rp)	
											NASIONAL	DAERAH				
1	2	3	4	5	6	7	8	9	10	11	12	13	14	15	16	17
			Jumlah Unit Peralatan dan Mesin Lainnya yang Disediakan				0 Unit	0,00	Kota Manado, Tikala, Tikala Ares	DANA ALOKASI UMUM (DAU)	-	4. Peningkatan Pelayanan Publik dan Reformasi Birokrasi	OPD		157.500.000,00	DINAS PEKERJAAN UMUM DAN PENATAAN RUANG
	1.03.01.1.07.0009	Pengadaan Gedung Kantor atau Bangunan Lainnya														
			Jumlah Unit Gedung Kantor atau Bangunan Lainnya yang Disediakan				0 Unit	0,00	Semua Kota/Kab, Semua Kecamatan, Semua Kel/Desa	DANA ALOKASI UMUM (DAU)	-	4. Peningkatan Pelayanan Publik dan Reformasi Birokrasi	OPD		525.000.000,00	DINAS PEKERJAAN UMUM DAN PENATAAN RUANG
	1.03.01.1.07.0010	Pengadaan Sarana dan Prasarana Gedung Kantor atau Bangunan Lainnya														
			Jumlah Unit Sarana dan Prasarana Gedung Kantor atau Bangunan Lainnya yang Disediakan				0 Unit	0,00	Kota Manado, Tikala, Tikala Ares	DANA ALOKASI UMUM (DAU)	-	4. Peningkatan Pelayanan Publik dan Reformasi Birokrasi	OPD		52.500.000,00	DINAS PEKERJAAN UMUM DAN PENATAAN RUANG
	1.03.01.1.08	Penyediaan Jasa Penunjang Urusan Pemerintahan Daerah	*Tersedianya jasa penunjang urusan pemerintah daerah*	-			12 Bulan	371.200.000,00			-	4. Peningkatan Pelayanan Publik dan Reformasi Birokrasi	OPD	-	2.003.400.000,00	DINAS PEKERJAAN UMUM DAN PENATAAN RUANG
	1.03.01.1.08.0002	Penyediaan Jasa Komunikasi, Sumber Daya Air dan Listrik														
			Jumlah Laporan Penyediaan Jasa Komunikasi, Sumber Daya Air dan Listrik yang Disediakan				12 Laporan	360.000.000,00	Kota Manado, Tikala, Tikala Ares	PENDAPATAN ASLI DAERAH (PAD), DANA ALOKASI UMUM (DAU)	-	4. Peningkatan Pelayanan Publik dan Reformasi Birokrasi	OPD		402.150.000,00	DINAS PEKERJAAN UMUM DAN PENATAAN RUANG
	1.03.01.1.08.0003	Penyediaan Jasa Peralatan dan Perlengkapan Kantor														
			Jumlah Laporan Penyediaan Jasa Peralatan dan Perlengkapan Kantor yang Disediakan				2 Laporan	11.200.000,00	Kota Manado, Tikala, Tikala Ares	PENDAPATAN ASLI DAERAH (PAD), DANA ALOKASI UMUM (DAU)	-	4. Peningkatan Pelayanan Publik dan Reformasi Birokrasi	OPD		26.250.000,00	DINAS PEKERJAAN UMUM DAN PENATAAN RUANG
	1.03.01.1.08.0004	Penyediaan Jasa Pelayanan Umum Kantor														
			Jumlah Laporan Penyediaan Jasa Pelayanan Umum Kantor yang Disediakan				2 Laporan	0,00	Kota Manado, Tikala, Tikala Ares	PENDAPATAN ASLI DAERAH (PAD), DANA ALOKASI UMUM (DAU)	-	4. Peningkatan Pelayanan Publik dan Reformasi Birokrasi	OPD		1.575.000.000,00	DINAS PEKERJAAN UMUM DAN PENATAAN RUANG

NO	KODE	URUSAN / BIDANG URUSAN / PROGRAM / OUTCOME / KEGIATAN / SUB KEGIATAN	INDIKATOR PROGRAM / KEGIATAN / SUB KEGIATAN	TARGET AKHIR PERIODE RENSTRA OPD	REALISASI CAPAIAN RENJA OPD TAHUN 2024	PRAKIRAAN CAPAIAN TARGET RENJA OPD TAHUN 2025	CAPAIAN KINERJA DAN KERANGKA PENDANAAN						KELOMPOK SASARAN	PRAKIRAAN MAJU RENCANA TAHUN 2027		PERANGKAT DAERAH PENANGGUNG JAWAB
							TARGET 2026	PAGU INDIKATIF (Rp)	LOKASI	SUMBER DANA	PRIORITAS			TARGET	PAGU INDIKATIF (Rp)	
											NASIONAL	DAERAH				
1	2	3	4	5	6	7	8	9	10	11	12	13	14	15	16	17
	1.03.01.1.09	Pemeliharaan Barang Milik Daerah Penunjang Urusan Pemerintahan Daerah	*Terpeliharanya barang milik daerah*	-			12 Bulan	1.492.876.017,00			-	4. Peningkatan Pelayanan Publik dan Reformasi Birokrasi	OPD	-	3.013.500.000,00	DINAS PEKERJAAN UMUM DAN PENATAAN RUANG
	1.03.01.1.09.0001	Penyediaan Jasa Pemeliharaan, Biaya Pemeliharaan dan Pajak Kendaraan Perorangan Dinas atau Kendaraan Dinas Jabatan														
			Jumlah Kendaraan Perorangan Dinas atau Kendaraan Dinas Jabatan yang Dipelihara dan Dibayarkan Pajaknya				10 Unit	42.240.000,00	Kota Manado, Tikala, Tikala Ares	DANA ALOKASI UMUM (DAU)	-	4. Peningkatan Pelayanan Publik dan Reformasi Birokrasi	OPD		52.500.000,00	DINAS PEKERJAAN UMUM DAN PENATAAN RUANG
	1.03.01.1.09.0002	Penyediaan Jasa Pemeliharaan, Biaya Pemeliharaan, Pajak dan Perizinan Kendaraan Dinas Operasional atau Lapangan														
			Jumlah Kendaraan Dinas Operasional atau Lapangan yang Dipelihara dan Dibayarkan Pajak dan Perizinannya				20 Unit	286.981.697,00	Kota Manado, Tikala, Tikala Ares	DANA ALOKASI UMUM (DAU)	-	4. Peningkatan Pelayanan Publik dan Reformasi Birokrasi	OPD		315.000.000,00	DINAS PEKERJAAN UMUM DAN PENATAAN RUANG
	1.03.01.1.09.0003	Penyediaan Jasa Pemeliharaan, Biaya Pemeliharaan dan Perizinan Alat Besar														
			Jumlah Alat Besar yang Dipelihara dan Dibayarkan Perizinannya				5 Unit	300.144.500,00	Kota Manado, Tikala, Tikala Ares	DANA ALOKASI UMUM (DAU)	-	4. Peningkatan Pelayanan Publik dan Reformasi Birokrasi	OPD		420.000.000,00	DINAS PEKERJAAN UMUM DAN PENATAAN RUANG
	1.03.01.1.09.0006	Pemeliharaan Peralatan dan Mesin Lainnya														
			Jumlah Peralatan dan Mesin Lainnya yang Dipelihara				15 Unit	55.500.000,00	Kota Manado, Tikala, Tikala Ares	DANA ALOKASI UMUM (DAU)	-	4. Peningkatan Pelayanan Publik dan Reformasi Birokrasi	OPD		105.000.000,00	DINAS PEKERJAAN UMUM DAN PENATAAN RUANG
	1.03.01.1.09.0009	Pemeliharaan/Rehabilitasi Gedung Kantor dan Bangunan Lainnya														
			Jumlah Gedung Kantor dan Bangunan Lainnya yang Dipelihara/Direhabilitasi				1 Unit	800.000.220,00	Kota Manado, Tikala, Tikala Ares	DANA ALOKASI UMUM (DAU)	-	4. Peningkatan Pelayanan Publik dan Reformasi Birokrasi	OPD		2.100.000.000,00	DINAS PEKERJAAN UMUM DAN PENATAAN RUANG
	1.03.01.1.09.0010	Pemeliharaan/Rehabilitasi Sarana dan Prasarana Gedung Kantor atau Bangunan Lainnya														

NO	KODE	URUSAN / BIDANG URUSAN / PROGRAM / OUTCOME / KEGIATAN / SUB KEGIATAN	INDIKATOR PROGRAM / KEGIATAN / SUB KEGIATAN	TARGET AKHIR PERIODE RENSTRA OPD	REALISASI CAPAIAN RENJA OPD TAHUN 2024	PRAKIRAAN CAPAIAN TARGET RENJA OPD TAHUN 2025	CAPAIAN KINERJA DAN KERANGKA PENDANAAN						KELOMPOK SASARAN	PRAKIRAAN MAJU RENCANA TAHUN 2027		PERANGKAT DAERAH PENANGGUNG JAWAB
							TARGET 2026	PAGU INDIKATIF (Rp)	LOKASI	SUMBER DANA	PRIORITAS			TARGET	PAGU INDIKATIF (Rp)	
											NASIONAL	DAERAH				
1	2	3	4	5	6	7	8	9	10	11	12	13	14	15	16	17
			Jumlah Sarana dan Prasarana Gedung Kantor atau Bangunan Lainnya yang Dipelihara/Direhabilitasi				10 Unit	8.009.600,00	Kota Manado, Tikala, Tikala Ares	DANA ALOKASI UMUM (DAU)	-	4. Peningkatan Pelayanan Publik dan Reformasi Birokrasi	OPD		21.000.000,00	DINAS PEKERJAAN UMUM DAN PENATAAN RUANG
2.	**1.03.02**	**PROGRAM PENGELOLAAN SUMBER DAYA AIR (SDA)**					**0.49 .**	**19.022.967.106,00**							**30.164.750.000,00**	
		[Meningkatnya perlindungan masyarakat terhadap banjir dan meningkatnya akses masyarakat terhadap irigasi]	**Persentase Luas Layanan Irigasi Multikomoditas** **Persentase peningkatan Perlindungan Kawasan dari Abrasi dan Banjir Rob** **Persentase Peningkatan Perlindungan Kawasan Permukiman Rawan Banjir**	**100** **60**	**0** **17.14** **49.46**	**0** **17.31** **49.95**	**17** **34.3** **51.50**	**19.022.967.106,00**	-	-	-	-	-	-	**30.164.750.000,00**	-
	1.03.02.1.01	Pengelolaan SDA dan Bangunan Pengaman Pantai pada Wilayah Sungai Lintas Daerah Kabupaten/Kota	*Meminimalisasi luas permukiman rawan banjir (1.115 Ha) yang tersebar di 6 Kabupaten dan 24 Kecamatan yang masuk dalam wilayah Sungai Kewenangan Provinsi*	-			1 Lokasi	2.174.276.664,00			Melanjutkan pengembangan infrastruktur dan meningkatkan lapangan kerja yang berkualitas, mendorong kewirausahaan, mengembangkan industri kreatif serta mengembangkan agromaritim industri di sentra produksi melalui peran aktif koperasi.	3. Pembangunan Infrastruktur dan Penguatan Sektor Pertanian, Perikanan dan UMKM	Masyarakat	-	7.142.500.000,00	DINAS PEKERJAAN UMUM DAN PENATAAN RUANG
	1.03.02.1.01.0009	Pembangunan Tanggul Sungai														

NO	KODE	URUSAN / BIDANG URUSAN / PROGRAM / OUTCOME / KEGIATAN / SUB KEGIATAN	INDIKATOR PROGRAM / KEGIATAN / SUB KEGIATAN	TARGET AKHIR PERIODE RENSTRA OPD	REALISASI CAPAIAN RENJA OPD TAHUN 2024	PRAKIRAAN CAPAIAN TARGET RENJA OPD TAHUN 2025	CAPAIAN KINERJA DAN KERANGKA PENDANAAN						KELOMPOK SASARAN	PRAKIRAAN MAJU RENCANA TAHUN 2027		PERANGKAT DAERAH PENANGGUNG JAWAB
							TARGET 2026	PAGU INDIKATIF (Rp)	LOKASI	SUMBER DANA	PRIORITAS			TARGET	PAGU INDIKATIF (Rp)	
											NASIONAL	DAERAH				
1	2	3	4	5	6	7	8	9	10	11	12	13	14	15	16	17
			Panjang Tanggul Sungai yang Dibangun				0.18 KM	1.000.077.584,00	Kab. Kepulauan Sangihe, Semua Kecamatan, Semua Kel/Desa	DANA ALOKASI UMUM (DAU)	Melanjutkan pengembangan infrastruktur dan meningkatkan lapangan kerja yang berkualitas, mendorong kewirausahaan, mengembangkan industri kreatif serta mengembangkan agromaritim industri di sentra produksi melalui peran aktif koperasi.	3. Pembangunan Infrastruktur dan Penguatan Sektor Pertanian, Perikanan dan UMKM	Masyarakat		3.780.000.000,00	DINAS PEKERJAAN UMUM DAN PENATAAN RUANG
	1.03.02.1.01.0075	Koordinasi dan Sinkronisasi Peningkatan Kapasitas Kelembagaan Pengelolaan Sumber Daya Air Kewenangan Provinsi														
			Jumlah Lembaga Pengelolaan Sumber Daya Air Kewenangan Provinsi yang Ditingkatkan Kapasitasnya melalui Koordinasi dan Sinkronisasi				1 Lembaga	22.199.941,00	Semua Kota/Kab, Semua Kecamatan, Semua Kel/Desa	DANA ALOKASI UMUM (DAU)	Melanjutkan pengembangan infrastruktur dan meningkatkan lapangan kerja yang berkualitas, mendorong kewirausahaan, mengembangkan industri kreatif serta mengembangkan agromaritim industri di sentra produksi melalui peran aktif koperasi.	3. Pembangunan Infrastruktur dan Penguatan Sektor Pertanian, Perikanan dan UMKM	Masyarakat		105.000.000,00	DINAS PEKERJAAN UMUM DAN PENATAAN RUANG
	1.03.02.1.01.0079	Normalisasi/Restorasi Sungai														

NO	KODE	URUSAN / BIDANG URUSAN / PROGRAM / OUTCOME / KEGIATAN / SUB KEGIATAN	INDIKATOR PROGRAM / KEGIATAN / SUB KEGIATAN	TARGET AKHIR PERIODE RENSTRA OPD	REALISASI CAPAIAN RENJA OPD TAHUN 2024	PRAKIRAAN CAPAIAN TARGET RENJA OPD TAHUN 2025	CAPAIAN KINERJA DAN KERANGKA PENDANAAN						KELOMPOK SASARAN	PRAKIRAAN MAJU RENCANA TAHUN 2027		PERANGKAT DAERAH PENANGGUNG JAWAB
							TARGET 2026	PAGU INDIKATIF (Rp)	LOKASI	SUMBER DANA	PRIORITAS			TARGET	PAGU INDIKATIF (Rp)	
											NASIONAL	DAERAH				
1	2	3	4	5	6	7	8	9	10	11	12	13	14	15	16	17
			Panjang Sungai yang Dinormalisasi/Direstorasi				1 KM	800.016.644,00	Semua Kota/Kab, Semua Kecamatan, Semua Kel/Desa	DANA ALOKASI UMUM (DAU)	Melanjutkan pengembangan infrastruktur dan meningkatkan lapangan kerja yang berkualitas, mendorong kewirausahaan, mengembangkan industri kreatif serta mengembangkan agromaritim industri di sentra produksi melalui peran aktif koperasi.	3. Pembangunan Infrastruktur dan Penguatan Sektor Pertanian, Perikanan dan UMKM	Masyarakat		1.000.000.000,00	DINAS PEKERJAAN UMUM DAN PENATAAN RUANG
	1.03.02.1.01.0090	Pembinaan dan Pemberdayaan Kelembagaan Pengelolaan Sumber Daya Air Kewenangan Provinsi														
			Jumlah Lembaga Pengelolaan Sumber Daya Air Kewenangan Provinsi yang Dibina dan Diberdayakan				1 Lembaga	51.982.495,00	Semua Kota/Kab, Semua Kecamatan, Semua Kel/Desa	DANA ALOKASI UMUM (DAU)	Melanjutkan pengembangan infrastruktur dan meningkatkan lapangan kerja yang berkualitas, mendorong kewirausahaan, mengembangkan industri kreatif serta mengembangkan agromaritim industri di sentra produksi melalui peran aktif koperasi.	3. Pembangunan Infrastruktur dan Penguatan Sektor Pertanian, Perikanan dan UMKM	Masyarakat		157.500.000,00	DINAS PEKERJAAN UMUM DAN PENATAAN RUANG
	1.03.02.1.01.0117	Penyusunan Pola dan Rencana Pengelolaan SDA WS Kewenangan Provinsi														

NO	KODE	URUSAN / BIDANG URUSAN / PROGRAM / OUTCOME / KEGIATAN / SUB KEGIATAN	INDIKATOR PROGRAM / KEGIATAN / SUB KEGIATAN	TARGET AKHIR PERIODE RENSTRA OPD	REALISASI CAPAIAN RENJA OPD TAHUN 2024	PRAKIRAAN CAPAIAN TARGET RENJA OPD TAHUN 2025	CAPAIAN KINERJA DAN KERANGKA PENDANAAN						KELOMPOK SASARAN	PRAKIRAAN MAJU RENCANA TAHUN 2027		PERANGKAT DAERAH PENANGGUNG JAWAB
							TARGET 2026	PAGU INDIKATIF (Rp)	LOKASI	SUMBER DANA	PRIORITAS			TARGET	PAGU INDIKATIF (Rp)	
											NASIONAL	DAERAH				
1	2	3	4	5	6	7	8	9	10	11	12	13	14	15	16	17
			Jumlah Pola dan Rencana Pengelolaan SDA WS Kewenangan Provinsi yang Disusun				1 Dokumen	0,00	Kota Manado, Tikala, Tikala Ares	DANA ALOKASI UMUM (DAU)	Melanjutkan pengembangan infrastruktur dan meningkatkan lapangan kerja yang berkualitas, mendorong kewirausahaan, mengembangkan industri kreatif serta mengembangkan agromaritim industri di sentra produksi melalui peran aktif koperasi.	3. Pembangunan Infrastruktur dan Penguatan Sektor Pertanian, Perikanan dan UMKM	Masyarakat		1.050.000.000,00	DINAS PEKERJAAN UMUM DAN PENATAAN RUANG
	1.03.02.1.01.0122	Penyusunan Rencana Teknis dan Dokumen Lingkungan Hidup untuk Konstruksi Pengendali Banjir, Lahar, dan Pengaman Pantai														
			Jumlah Dokumen Rencana Teknis dan Dokumen Lingkungan Hidup untuk Konstruksi Pengendali Banjir, Lahar, dan Pengaman Pantai yang Disusun				1 Dokumen	300.000.000,00	Kab. Minahasa Selatan, Semua Kecamatan, Semua Kel/Desa	DANA ALOKASI UMUM (DAU)	Melanjutkan pengembangan infrastruktur dan meningkatkan lapangan kerja yang berkualitas, mendorong kewirausahaan, mengembangkan industri kreatif serta mengembangkan agromaritim industri di sentra produksi melalui peran aktif koperasi.	3. Pembangunan Infrastruktur dan Penguatan Sektor Pertanian, Perikanan dan UMKM	Masyarakat		1.050.000.000,00	DINAS PEKERJAAN UMUM DAN PENATAAN RUANG

NO	KODE	URUSAN / BIDANG URUSAN / PROGRAM / OUTCOME / KEGIATAN / SUB KEGIATAN	INDIKATOR PROGRAM / KEGIATAN / SUB KEGIATAN	TARGET AKHIR PERIODE RENSTRA OPD	REALISASI CAPAIAN RENJA OPD TAHUN 2024	PRAKIRAAN CAPAIAN TARGET RENJA OPD TAHUN 2025	CAPAIAN KINERJA DAN KERANGKA PENDANAAN						KELOMPOK SASARAN	PRAKIRAAN MAJU RENCANA TAHUN 2027		PERANGKAT DAERAH PENANGGUNG JAWAB
							TARGET 2026	PAGU INDIKATIF (Rp)	LOKASI	SUMBER DANA	PRIORITAS			TARGET	PAGU INDIKATIF (Rp)	
											NASIONAL	DAERAH				
1	2	3	4	5	6	7	8	9	10	11	12	13	14	15	16	17
	1.03.02.1.02	Pengembangan dan Pengelolaan Sistem Irigasi Primer dan Sekunder pada Daerah Irigasi yang Luasnya 1000 Ha-3000 Ha dan Daerah Irigasi Lintas Daerah Kabupaten/Kota	*Persentase panjang jaringan irigasi primer dan sekunder dalam kondisi baik*	-			94.62 %	16.848.690.442,00			Melanjutkan pengembangan infrastruktur dan meningkatkan lapangan kerja yang berkualitas, mendorong kewirausahaan, mengembangkan industri kreatif serta mengembangkan agromaritim industri di sentra produksi melalui peran aktif koperasi.	3. Pembangunan Infrastruktur dan Penguatan Sektor Pertanian, Perikanan dan UMKM	Masyarakat	-	23.022.250.000,00	DINAS PEKERJAAN UMUM DAN PENATAAN RUANG
	1.03.02.1.02.0008	Peningkatan Jaringan Irigasi Permukaan														
			Panjang Jaringan Irigasi Permukaan yang Ditingkatkan				0.3 KM	900.015.300,00	Semua Kota/Kab, Semua Kecamatan, Semua Kel/Desa	DANA ALOKASI UMUM (DAU)	Melanjutkan pengembangan infrastruktur dan meningkatkan lapangan kerja yang berkualitas, mendorong kewirausahaan, mengembangkan industri kreatif serta mengembangkan agromaritim industri di sentra produksi melalui peran aktif koperasi.	3. Pembangunan Infrastruktur dan Penguatan Sektor Pertanian, Perikanan dan UMKM	Masyarakat		3.000.000.000,00	DINAS PEKERJAAN UMUM DAN PENATAAN RUANG
	1.03.02.1.02.0014	Rehabilitasi Jaringan Irigasi Permukaan														

NO	KODE	URUSAN / BIDANG URUSAN / PROGRAM / OUTCOME / KEGIATAN / SUB KEGIATAN	INDIKATOR PROGRAM / KEGIATAN / SUB KEGIATAN	TARGET AKHIR PERIODE RENSTRA OPD	REALISASI CAPAIAN RENJA OPD TAHUN 2024	PRAKIRAAN CAPAIAN TARGET RENJA OPD TAHUN 2025	CAPAIAN KINERJA DAN KERANGKA PENDANAAN						KELOMPOK SASARAN	PRAKIRAAN MAJU RENCANA TAHUN 2027		PERANGKAT DAERAH PENANGGUNG JAWAB
							TARGET 2026	PAGU INDIKATIF (Rp)	LOKASI	SUMBER DANA	PRIORITAS			TARGET	PAGU INDIKATIF (Rp)	
											NASIONAL	DAERAH				
1	2	3	4	5	6	7	8	9	10	11	12	13	14	15	16	17
			Panjang Jaringan Irigasi Permukaan yang Direhabilitasi				1 KM	6.299.361.171,00	Semua Kota/Kab, Semua Kecamatan, Semua Kel/Desa	DANA ALOKASI UMUM (DAU)	Melanjutkan pengembangan infrastruktur dan meningkatkan lapangan kerja yang berkualitas, mendorong kewirausahaan, mengembangkan industri kreatif serta mengembangkan agromaritim industri di sentra produksi melalui peran aktif koperasi.	3. Pembangunan Infrastruktur dan Penguatan Sektor Pertanian, Perikanan dan UMKM	Masyarakat		10.000.000.000,00	DINAS PEKERJAAN UMUM DAN PENATAAN RUANG
	1.03.02.1.02.0015	Rehabilitasi Bendung Irigasi														
			Jumlah Bendung Irigasi yang Direhabilitasi				1 Bendung	2.999.872.906,00	Semua Kota/Kab, Semua Kecamatan, Semua Kel/Desa	DANA ALOKASI UMUM (DAU)	Melanjutkan pengembangan infrastruktur dan meningkatkan lapangan kerja yang berkualitas, mendorong kewirausahaan, mengembangkan industri kreatif serta mengembangkan agromaritim industri di sentra produksi melalui peran aktif koperasi.	3. Pembangunan Infrastruktur dan Penguatan Sektor Pertanian, Perikanan dan UMKM	Masyarakat		6.300.000.000,00	DINAS PEKERJAAN UMUM DAN PENATAAN RUANG
	1.03.02.1.02.0021	Operasi dan Pemeliharaan Jaringan Irigasi Permukaan														

NO	KODE	URUSAN / BIDANG URUSAN / PROGRAM / OUTCOME / KEGIATAN / SUB KEGIATAN	INDIKATOR PROGRAM / KEGIATAN / SUB KEGIATAN	TARGET AKHIR PERIODE RENSTRA OPD	REALISASI CAPAIAN RENJA OPD TAHUN 2024	PRAKIRAAN CAPAIAN TARGET RENJA OPD TAHUN 2025	CAPAIAN KINERJA DAN KERANGKA PENDANAAN						KELOMPOK SASARAN	PRAKIRAAN MAJU RENCANA TAHUN 2027		PERANGKAT DAERAH PENANGGUNG JAWAB
							TARGET 2026	PAGU INDIKATIF (Rp)	LOKASI	SUMBER DANA	PRIORITAS			TARGET	PAGU INDIKATIF (Rp)	
											NASIONAL	DAERAH				
1	2	3	4	5	6	7	8	9	10	11	12	13	14	15	16	17
			Panjang Jaringan Irigasi Permukaan yang Dioperasikan dan Dipelihara				2 KM	6.340.035.658,00	Semua Kota/Kab, Semua Kecamatan, Semua Kel/Desa	DANA ALOKASI UMUM (DAU)	Melanjutkan pengembangan infrastruktur dan meningkatkan lapangan kerja yang berkualitas, mendorong kewirausahaan, mengembangkan industri kreatif serta mengembangkan agromaritim industri di sentra produksi melalui peran aktif koperasi.	3. Pembangunan Infrastruktur dan Penguatan Sektor Pertanian, Perikanan dan UMKM	Masyarakat		2.520.000.000,00	DINAS PEKERJAAN UMUM DAN PENATAAN RUANG
	1.03.02.1.02.0030	Penguatan Kapasitas Kelembagaan Pengelola Irigasi Kewenangan Provinsi														
			Jumlah Lembaga Pengelola Irigasi Kewenangan Provinsi yang Diperkuat Kapasitasnya				1 Lembaga	18.737.087,00	Semua Kota/Kab, Semua Kecamatan, Semua Kel/Desa	DANA ALOKASI UMUM (DAU)	Melanjutkan pengembangan infrastruktur dan meningkatkan lapangan kerja yang berkualitas, mendorong kewirausahaan, mengembangkan industri kreatif serta mengembangkan agromaritim industri di sentra produksi melalui peran aktif koperasi.	3. Pembangunan Infrastruktur dan Penguatan Sektor Pertanian, Perikanan dan UMKM	Masyarakat		26.250.000,00	DINAS PEKERJAAN UMUM DAN PENATAAN RUANG
	1.03.02.1.02.0032	Penyusunan Rencana Teknis dan Dokumen Lingkungan Hidup untuk Konstruksi Irigasi dan Rawa														

NO	KODE	URUSAN / BIDANG URUSAN / PROGRAM / OUTCOME / KEGIATAN / SUB KEGIATAN	INDIKATOR PROGRAM / KEGIATAN / SUB KEGIATAN	TARGET AKHIR PERIODE RENSTRA OPD	REALISASI CAPAIAN RENJA OPD TAHUN 2024	PRAKIRAAN CAPAIAN TARGET RENJA OPD TAHUN 2025	CAPAIAN KINERJA DAN KERANGKA PENDANAAN						KELOMPOK SASARAN	PRAKIRAAN MAJU RENCANA TAHUN 2027		PERANGKAT DAERAH PENANGGUNG JAWAB
							TARGET 2026	PAGU INDIKATIF (Rp)	LOKASI	SUMBER DANA	PRIORITAS			TARGET	PAGU INDIKATIF (Rp)	
											NASIONAL	DAERAH				
1	2	3	4	5	6	7	8	9	10	11	12	13	14	15	16	17
			Jumlah Dokumen Rencana Teknis dan Dokumen Lingkungan Hidup untuk Konstruksi Irigasi dan Rawa yang Disusun				1 Dokumen	150.000.000,00	Semua Kota/Kab, Semua Kecamatan, Semua Kel/Desa	DANA ALOKASI UMUM (DAU)	Melanjutkan pengembangan infrastruktur dan meningkatkan lapangan kerja yang berkualitas, mendorong kewirausahaan, mengembangkan industri kreatif serta mengembangkan agromaritim industri di sentra produksi melalui peran aktif koperasi.	3. Pembangunan Infrastruktur dan Penguatan Sektor Pertanian, Perikanan dan UMKM	Masyarakat		1.050.000.000,00	DINAS PEKERJAAN UMUM DAN PENATAAN RUANG
		-	**-**	**-**	**-**	**-**	**-**	**19.022.967.106,00**	-	-	-	-	-	-	**30.164.750.000,00**	-
	1.03.02.1.02.0043	Koordinasi, Sinkronisasi dan Pelaksanaan Pengelolaan Irigasi														
			Jumlah kegiatan koordinasi dan sinkronisasi pengelolaan irigasi				1 Kegiatan	119.437.495,00	Semua Kota/Kab, Semua Kecamatan, Semua Kel/Desa	DANA ALOKASI UMUM (DAU)	Melanjutkan pengembangan infrastruktur dan meningkatkan lapangan kerja yang berkualitas, mendorong kewirausahaan, mengembangkan industri kreatif serta mengembangkan agromaritim industri di sentra produksi melalui peran aktif koperasi.	3. Pembangunan Infrastruktur dan Penguatan Sektor Pertanian, Perikanan dan UMKM	Masyarakat		21.000.000,00	DINAS PEKERJAAN UMUM DAN PENATAAN RUANG
		[Meningkatnya perlindungan masyarakat terhadap banjir dan meningkatnya akses masyarakat terhadap irigasi]	**Persentase Luas Layanan Irigasi Multikomoditas** **Persentase peningkatan Perlindungan Kawasan dari Abrasi dan Banjir Rob** **Persentase Peningkatan Perlindungan Kawasan Permukiman Rawan Banjir**	**100** **60**	**0** **17.14** **49.46**	**0** **17.31** **49.95**	**17** **34.3** **51.50**	**19.022.967.106,00**	-	-	-	-	-	-	**30.164.750.000,00**	-
	1.03.02.1.02.0046	Penyiapan, Pelaksanaan dan Pengawasan Alokasi Air														

NO	KODE	URUSAN / BIDANG URUSAN / PROGRAM / OUTCOME / KEGIATAN / SUB KEGIATAN	INDIKATOR PROGRAM / KEGIATAN / SUB KEGIATAN	TARGET AKHIR PERIODE RENSTRA OPD	REALISASI CAPAIAN RENJA OPD TAHUN 2024	PRAKIRAAN CAPAIAN TARGET RENJA OPD TAHUN 2025	CAPAIAN KINERJA DAN KERANGKA PENDANAAN						KELOMPOK SASARAN	PRAKIRAAN MAJU RENCANA TAHUN 2027		PERANGKAT DAERAH PENANGGUNG JAWAB
							TARGET 2026	PAGU INDIKATIF (Rp)	LOKASI	SUMBER DANA	PRIORITAS			TARGET	PAGU INDIKATIF (Rp)	
											NASIONAL	DAERAH				
1	2	3	4	5	6	7	8	9	10	11	12	13	14	15	16	17
			Jumlah rekomendasi kebijakan alokasi air yang disiapkan, dilaksanakan dan diawasi				1 Dokumen	21.230.825,00	Semua Kota/Kab, Semua Kecamatan, Semua Kel/Desa	DANA ALOKASI UMUM (DAU)	-	3. Pembangunan Infrastruktur dan Penguatan Sektor Pertanian, Perikanan dan UMKM	Masyarakat		105.000.000,00	DINAS PEKERJAAN UMUM DAN PENATAAN RUANG
3.	**1.03.03**	**PROGRAM PENGELOLAAN DAN PENGEMBANGAN SISTEM PENYEDIAAN AIR MINUM**					**15 %**	**107.455.742,00**							**5.405.000.000,00**	
		[Meningkatnya akses masyarakat terhadap sistem penyediaan air minum]	**Persentase Peningkatan Kapasitas yang Terlayani melalui Penyaluran Air Minum Curah Lintas Kabupaten/Kota**	**80**	**4.5**	**4.55**	**4.86**	**107.455.742,00**	-	-	-	-	-	-	**5.405.000.000,00**	-
	1.03.03.1.01	Pengelolaan dan Pengembangan Sistem Penyediaan Air Minum (SPAM) Lintas Kabupaten/Kota	*Tersedia laporan*	-			2 Laporan	107.455.742,00			Melanjutkan pengembangan infrastruktur dan meningkatkan lapangan kerja yang berkualitas, mendorong kewirausahaan, mengembangkan industri kreatif serta mengembangkan agromaritim industri di sentra produksi melalui peran aktif koperasi.	3. Pembangunan Infrastruktur dan Penguatan Sektor Pertanian, Perikanan dan UMKM	Pemerintah, Masyarakat	-	5.405.000.000,00	DINAS PEKERJAAN UMUM DAN PENATAAN RUANG
	1.03.03.1.01.0014	Pembinaan Pengelolaan dan Pengembangan Sistem Penyediaan Air Minum (SPAM) Kabupaten/Kota														

NO	KODE	URUSAN / BIDANG URUSAN / PROGRAM / OUTCOME / KEGIATAN / SUB KEGIATAN	INDIKATOR PROGRAM / KEGIATAN / SUB KEGIATAN	TARGET AKHIR PERIODE RENSTRA OPD	REALISASI CAPAIAN RENJA OPD TAHUN 2024	PRAKIRAAN CAPAIAN TARGET RENJA OPD TAHUN 2025	CAPAIAN KINERJA DAN KERANGKA PENDANAAN						KELOMPOK SASARAN	PRAKIRAAN MAJU RENCANA TAHUN 2027		PERANGKAT DAERAH PENANGGUNG JAWAB
							TARGET 2026	PAGU INDIKATIF (Rp)	LOKASI	SUMBER DANA	PRIORITAS			TARGET	PAGU INDIKATIF (Rp)	
											NASIONAL	DAERAH				
1	2	3	4	5	6	7	8	9	10	11	12	13	14	15	16	17
			Jumlah Kabupaten/Kota yang Dibina dalam Pengelolaan dan Pengembangan Sistem Penyediaan Air Minum (SPAM)				1 Kabupaten/ Kota	75.769.262,00	Semua Kota/Kab, Semua Kecamatan, Semua Kel/Desa	DANA ALOKASI UMUM (DAU)	Melanjutkan pengembangan infrastruktur dan meningkatkan lapangan kerja yang berkualitas, mendorong kewirausahaan, mengembangkan industri kreatif serta mengembangkan agromaritim industri di sentra produksi melalui peran aktif koperasi.	3. Pembangunan Infrastruktur dan Penguatan Sektor Pertanian, Perikanan dan UMKM	Pemerintah, Masyarakat		50.000.000,00	DINAS PEKERJAAN UMUM DAN PENATAAN RUANG
	1.03.03.1.01.0017	Pembangunan Sistem Penyediaan Air Minum (SPAM) Lintas Kabupaten/Kota														
			Kapasitas Sistem Penyediaan Air Minum (SPAM) Lintas Kabupaten/Kota yang dibangun				500 Liter/Detik	0,00	Kab. Minahasa, Semua Kecamatan, Semua Kel/Desa Kota Bitung, Semua Kecamatan, Semua Kel/Desa Kota Manado, Semua Kecamatan, Semua Kel/Desa Kab. Minahasa Utara, Semua Kecamatan, Semua Kel/Desa	DANA ALOKASI UMUM (DAU)	Melanjutkan pengembangan infrastruktur dan meningkatkan lapangan kerja yang berkualitas, mendorong kewirausahaan, mengembangkan industri kreatif serta mengembangkan agromaritim industri di sentra produksi melalui peran aktif koperasi.	3. Pembangunan Infrastruktur dan Penguatan Sektor Pertanian, Perikanan dan UMKM	Pemerintah, Masyarakat		5.250.000.000,00	DINAS PEKERJAAN UMUM DAN PENATAAN RUANG
	1.03.03.1.01.0021	Fasilitasi Kerja Sama Penyelenggaraan Sistem Penyediaan Air Minum (SPAM) Lintas Kabupaten/Kota														

NO	KODE	URUSAN / BIDANG URUSAN / PROGRAM / OUTCOME / KEGIATAN / SUB KEGIATAN	INDIKATOR PROGRAM / KEGIATAN / SUB KEGIATAN	TARGET AKHIR PERIODE RENSTRA OPD	REALISASI CAPAIAN RENJA OPD TAHUN 2024	PRAKIRAAN CAPAIAN TARGET RENJA OPD TAHUN 2025	CAPAIAN KINERJA DAN KERANGKA PENDANAAN						KELOMPOK SASARAN	PRAKIRAAN MAJU RENCANA TAHUN 2027		PERANGKAT DAERAH PENANGGUNG JAWAB
							TARGET 2026	PAGU INDIKATIF (Rp)	LOKASI	SUMBER DANA	PRIORITAS			TARGET	PAGU INDIKATIF (Rp)	
											NASIONAL	DAERAH				
1	2	3	4	5	6	7	8	9	10	11	12	13	14	15	16	17
			Jumlah Kabupaten/Kota yang difasilitasi Kerja Sama Penyelenggaraan Sistem Penyediaan Air Minum (SPAM)				2 Kabupaten/ Kota	31.686.480,00	Semua Kota/Kab, Semua Kecamatan, Semua Kel/Desa	DANA ALOKASI UMUM (DAU)	Melanjutkan pengembangan infrastruktur dan meningkatkan lapangan kerja yang berkualitas, mendorong kewirausahaan, mengembangkan industri kreatif serta mengembangkan agromaritim industri di sentra produksi melalui peran aktif koperasi.	3. Pembangunan Infrastruktur dan Penguatan Sektor Pertanian, Perikanan dan UMKM	Pemerintah, Masyarakat		105.000.000,00	DINAS PEKERJAAN UMUM DAN PENATAAN RUANG
4.	**1.03.04**	**PROGRAM PENGEMBANGAN SISTEM DAN PENGELOLAAN PERSAMPAHAN REGIONAL**					**-**	**0,00**							**105.000.000,00**	
		[Meningkatnya layanan persampahan regional]	**Persentase Peningkatan Sampah yang Dikelola di TPA/TPST Regional**	**70**	**0**	**10**	**25**	**0,00**	-	-	-	-	-	-	**105.000.000,00**	-
	1.03.04.1.01	Pengembangan Sistem dan Pengelolaan Persampahan Regional	-	-			-	0,00			Melanjutkan pengembangan infrastruktur dan meningkatkan lapangan kerja yang berkualitas, mendorong kewirausahaan, mengembangkan industri kreatif serta mengembangkan agromaritim industri di sentra produksi melalui peran aktif koperasi.	3. Pembangunan Infrastruktur dan Penguatan Sektor Pertanian, Perikanan dan UMKM	Masyarakat	-	105.000.000,00	DINAS PEKERJAAN UMUM DAN PENATAAN RUANG
	1.03.04.1.01.0011	Optimalisasi TPA/TPST/SPA														

NO	KODE	URUSAN / BIDANG URUSAN / PROGRAM / OUTCOME / KEGIATAN / SUB KEGIATAN	INDIKATOR PROGRAM / KEGIATAN / SUB KEGIATAN	TARGET AKHIR PERIODE RENSTRA OPD	REALISASI CAPAIAN RENJA OPD TAHUN 2024	PRAKIRAAN CAPAIAN TARGET RENJA OPD TAHUN 2025	CAPAIAN KINERJA DAN KERANGKA PENDANAAN						KELOMPOK SASARAN	PRAKIRAAN MAJU RENCANA TAHUN 2027		PERANGKAT DAERAH PENANGGUNG JAWAB
							TARGET 2026	PAGU INDIKATIF (Rp)	LOKASI	SUMBER DANA	PRIORITAS			TARGET	PAGU INDIKATIF (Rp)	
											NASIONAL	DAERAH				
1	2	3	4	5	6	7	8	9	10	11	12	13	14	15	16	17
			Jumlah TPA/TPST/SPA yang dioptimalisasi				1 Unit	0,00	Semua Kota/Kab, Semua Kecamatan, Semua Kel/Desa	DANA ALOKASI UMUM (DAU)	Melanjutkan pengembangan infrastruktur dan meningkatkan lapangan kerja yang berkualitas, mendorong kewirausahaan, mengembangkan industri kreatif serta mengembangkan agromaritim industri di sentra produksi melalui peran aktif koperasi.	3. Pembangunan Infrastruktur dan Penguatan Sektor Pertanian, Perikanan dan UMKM	Masyarakat		105.000.000,00	DINAS PEKERJAAN UMUM DAN PENATAAN RUANG
5.	**1.03.05**	**PROGRAM PENGELOLAAN DAN PENGEMBANGAN SISTEM AIR LIMBAH**					**0.08 .**	**1.040.901.359,00**							**1.940.000.000,00**	
		[Meningkatnya akses masyarakat terhadap sistem pengelolaan air limbah]	**Persentase Peningkatan Rumah Tangga yang Menempati Hunian dengan Akses Sanitasi (Air Limbah Domestik Layak dan Aman)**	**30**	**0.11**	**0.12**	**0.14**	**1.040.901.359,00**	-	-	-	-	-	-	**1.940.000.000,00**	-
	1.03.05.1.01	Pengelolaan dan Pengembangan Sistem Air Limbah Domestik Regional	*Tersedianya SPALD Regional*	-			1 unit	1.040.901.359,00			Melanjutkan pengembangan infrastruktur dan meningkatkan lapangan kerja yang berkualitas, mendorong kewirausahaan, mengembangkan industri kreatif serta mengembangkan agromaritim industri di sentra produksi melalui peran aktif koperasi.	3. Pembangunan Infrastruktur dan Penguatan Sektor Pertanian, Perikanan dan UMKM	Masyarakat	-	1.940.000.000,00	DINAS PEKERJAAN UMUM DAN PENATAAN RUANG
	1.03.05.1.01.0013	Pembangunan Sistem Pengelolaan Air Limbah Domestik (SPALD) Terpusat														

NO	KODE	URUSAN / BIDANG URUSAN / PROGRAM / OUTCOME / KEGIATAN / SUB KEGIATAN	INDIKATOR PROGRAM / KEGIATAN / SUB KEGIATAN	TARGET AKHIR PERIODE RENSTRA OPD	REALISASI CAPAIAN RENJA OPD TAHUN 2024	PRAKIRAAN CAPAIAN TARGET RENJA OPD TAHUN 2025	CAPAIAN KINERJA DAN KERANGKA PENDANAAN						KELOMPOK SASARAN	PRAKIRAAN MAJU RENCANA TAHUN 2027		PERANGKAT DAERAH PENANGGUNG JAWAB
							TARGET 2026	PAGU INDIKATIF (Rp)	LOKASI	SUMBER DANA	PRIORITAS			TARGET	PAGU INDIKATIF (Rp)	
											NASIONAL	DAERAH				
1	2	3	4	5	6	7	8	9	10	11	12	13	14	15	16	17
			Kapasitas Sistem Pengelolaan Air Limbah Domestik (SPALD) Terpusat yang dibangun				300 M³/Hari	0,00	Semua Kota/Kab, Semua Kecamatan, Semua Kel/Desa	DANA ALOKASI UMUM (DAU)	Melanjutkan pengembangan infrastruktur dan meningkatkan lapangan kerja yang berkualitas, mendorong kewirausahaan, mengembangkan industri kreatif serta mengembangkan agromaritim industri di sentra produksi melalui peran aktif koperasi.	3. Pembangunan Infrastruktur dan Penguatan Sektor Pertanian, Perikanan dan UMKM	Masyarakat		1.050.000.000,00	DINAS PEKERJAAN UMUM DAN PENATAAN RUANG
	1.03.05.1.01.0015	Penyusunan Rencana, Kebijakan, Strategi dan Teknis Sistem Pengelolaan Air Limbah Domestik (SPALD)														
			Jumlah Dokumen Rencana, Kebijakan, Strategi dan Teknis Sistem Pengelolaan Air Limbah Domestik (SPALD) yang disusun				1 Dokumen	1.000.000.000,00	Semua Kota/Kab, Semua Kecamatan, Semua Kel/Desa	DANA ALOKASI UMUM (DAU)	Melanjutkan pengembangan infrastruktur dan meningkatkan lapangan kerja yang berkualitas, mendorong kewirausahaan, mengembangkan industri kreatif serta mengembangkan agromaritim industri di sentra produksi melalui peran aktif koperasi.	3. Pembangunan Infrastruktur dan Penguatan Sektor Pertanian, Perikanan dan UMKM	Masyarakat		735.000.000,00	DINAS PEKERJAAN UMUM DAN PENATAAN RUANG
	1.03.05.1.01.0016	Fasilitasi Kerja Sama Penyelenggaraan Sistem Pengelolaan Air Limbah Domestik (SPALD) Lintas Kabupaten/Kota														

NO	KODE	URUSAN / BIDANG URUSAN / PROGRAM / OUTCOME / KEGIATAN / SUB KEGIATAN	INDIKATOR PROGRAM / KEGIATAN / SUB KEGIATAN	TARGET AKHIR PERIODE RENSTRA OPD	REALISASI CAPAIAN RENJA OPD TAHUN 2024	PRAKIRAAN CAPAIAN TARGET RENJA OPD TAHUN 2025	CAPAIAN KINERJA DAN KERANGKA PENDANAAN						KELOMPOK SASARAN	PRAKIRAAN MAJU RENCANA TAHUN 2027		PERANGKAT DAERAH PENANGGUNG JAWAB
							TARGET 2026	PAGU INDIKATIF (Rp)	LOKASI	SUMBER DANA	PRIORITAS			TARGET	PAGU INDIKATIF (Rp)	
											NASIONAL	DAERAH				
1	2	3	4	5	6	7	8	9	10	11	12	13	14	15	16	17
			Jumlah Kabupaten/Kota yang difasilitasi Kerja sama Penyelenggaraan Sistem Pengelolaan Air Limbah Domestik (SPALD)				1 kabupaten/ kota	0,00	Semua Kota/Kab, Semua Kecamatan, Semua Kel/Desa	DANA ALOKASI UMUM (DAU)	Melanjutkan pengembangan infrastruktur dan meningkatkan lapangan kerja yang berkualitas, mendorong kewirausahaan, mengembangkan industri kreatif serta mengembangkan agromaritim industri di sentra produksi melalui peran aktif koperasi.	3. Pembangunan Infrastruktur dan Penguatan Sektor Pertanian, Perikanan dan UMKM	Masyarakat		50.000.000,00	DINAS PEKERJAAN UMUM DAN PENATAAN RUANG
	1.03.05.1.01.0022	Pembinaan Pengelolaan dan Pengembangan Sistem Pengelolaan Air Limbah Domestik (SPALD) Kabupaten/Kota														
			Jumlah Kabupaten/Kota yang memperoleh pembinaan dalam Pengelolaan dan Pengembangan Sistem Pengelolaan Air Limbah Domestik (SPALD)				1 Kabupaten/ Kota	16.393.330,00	Semua Kota/Kab, Semua Kecamatan, Semua Kel/Desa	DANA ALOKASI UMUM (DAU)	Melanjutkan pengembangan infrastruktur dan meningkatkan lapangan kerja yang berkualitas, mendorong kewirausahaan, mengembangkan industri kreatif serta mengembangkan agromaritim industri di sentra produksi melalui peran aktif koperasi.	3. Pembangunan Infrastruktur dan Penguatan Sektor Pertanian, Perikanan dan UMKM	Masyarakat		52.500.000,00	DINAS PEKERJAAN UMUM DAN PENATAAN RUANG
	1.03.05.1.01.0023	Pembinaan dan/atau Pemberdayaan Masyarakat dalam Pengelolaan dan Pengembangan Sistem Pengelolaan Air Limbah Domestik (SPALD)														

NO	KODE	URUSAN / BIDANG URUSAN / PROGRAM / OUTCOME / KEGIATAN / SUB KEGIATAN	INDIKATOR PROGRAM / KEGIATAN / SUB KEGIATAN	TARGET AKHIR PERIODE RENSTRA OPD	REALISASI CAPAIAN RENJA OPD TAHUN 2024	PRAKIRAAN CAPAIAN TARGET RENJA OPD TAHUN 2025	CAPAIAN KINERJA DAN KERANGKA PENDANAAN						KELOMPOK SASARAN	PRAKIRAAN MAJU RENCANA TAHUN 2027		PERANGKAT DAERAH PENANGGUNG JAWAB
							TARGET 2026	PAGU INDIKATIF (Rp)	LOKASI	SUMBER DANA	PRIORITAS			TARGET	PAGU INDIKATIF (Rp)	
											NASIONAL	DAERAH				
1	2	3	4	5	6	7	8	9	10	11	12	13	14	15	16	17
			Jumlah Masyarakat yang dibina dan/atau diberdayakan dalam Pengelolaan dan Pengembangan Sistem Pengelolaan Air Limbah Domestik (SPALD)				10 Orang	24.508.029,00	Semua Kota/Kab, Semua Kecamatan, Semua Kel/Desa	DANA ALOKASI UMUM (DAU)	Melanjutkan pengembangan infrastruktur dan meningkatkan lapangan kerja yang berkualitas, mendorong kewirausahaan, mengembangkan industri kreatif serta mengembangkan agromaritim industri di sentra produksi melalui peran aktif koperasi.	3. Pembangunan Infrastruktur dan Penguatan Sektor Pertanian, Perikanan dan UMKM	Masyarakat		52.500.000,00	DINAS PEKERJAAN UMUM DAN PENATAAN RUANG
6.	**1.03.06**	**PROGRAM PENGELOLAAN DAN PENGEMBANGAN SISTEM DRAINASE**					**-**	**0,00**							**1.200.000.000,00**	
		[Meningkatnya kualitas sistem drainase perkotaan]	**Persentase Cakupan Drainase dalam Kondisi Baik**	**65**	**30**	**30.30**	**48**	**0,00**	-	-	-	-	-	-	**1.200.000.000,00**	-
	1.03.06.1.01	Pengelolaan dan Pengembangan Sistem Drainase yang Terhubung Langsung dengan Sungai Lintas Daerah Kabupaten/Kota dan Kawasan Strategis Provinsi	-	-			-	0,00			Melanjutkan pengembangan infrastruktur dan meningkatkan lapangan kerja yang berkualitas, mendorong kewirausahaan, mengembangkan industri kreatif serta mengembangkan agromaritim industri di sentra produksi melalui peran aktif koperasi.	3. Pembangunan Infrastruktur dan Penguatan Sektor Pertanian, Perikanan dan UMKM	Masyarakat	-	1.200.000.000,00	DINAS PEKERJAAN UMUM DAN PENATAAN RUANG
	1.03.06.1.01.0008	Pembangunan Sistem Drainase Perkotaan														

NO	KODE	URUSAN / BIDANG URUSAN / PROGRAM / OUTCOME / KEGIATAN / SUB KEGIATAN	INDIKATOR PROGRAM / KEGIATAN / SUB KEGIATAN	TARGET AKHIR PERIODE RENSTRA OPD	REALISASI CAPAIAN RENJA OPD TAHUN 2024	PRAKIRAAN CAPAIAN TARGET RENJA OPD TAHUN 2025	CAPAIAN KINERJA DAN KERANGKA PENDANAAN						KELOMPOK SASARAN	PRAKIRAAN MAJU RENCANA TAHUN 2027		PERANGKAT DAERAH PENANGGUNG JAWAB
							TARGET 2026	PAGU INDIKATIF (Rp)	LOKASI	SUMBER DANA	PRIORITAS			TARGET	PAGU INDIKATIF (Rp)	
											NASIONAL	DAERAH				
1	2	3	4	5	6	7	8	9	10	11	12	13	14	15	16	17
			Jumlah Sistem Drainase Perkotaan yang Dibangun				1 Sistem Drainase Perkotaan	0,00	Semua Kota/Kab, Semua Kecamatan, Semua Kel/Desa	DANA ALOKASI UMUM (DAU)	Melanjutkan pengembangan infrastruktur dan meningkatkan lapangan kerja yang berkualitas, mendorong kewirausahaan, mengembangkan industri kreatif serta mengembangkan agromaritim industri di sentra produksi melalui peran aktif koperasi.	3. Pembangunan Infrastruktur dan Penguatan Sektor Pertanian, Perikanan dan UMKM	Masyarakat		1.000.000.000,00	DINAS PEKERJAAN UMUM DAN PENATAAN RUANG
	1.03.06.1.01.0012	Penyusunan Rencana, Kebijakan, Strategi dan Teknis Sistem Drainase Perkotaan														
			Jumlah Dokumen Rencana, Kebijakan, Strategi dan Teknis Sistem Drainase Perkotaan yang disusun				1 Dokumen	0,00	Semua Kota/Kab, Semua Kecamatan, Semua Kel/Desa	DANA ALOKASI UMUM (DAU)	Melanjutkan pengembangan infrastruktur dan meningkatkan lapangan kerja yang berkualitas, mendorong kewirausahaan, mengembangkan industri kreatif serta mengembangkan agromaritim industri di sentra produksi melalui peran aktif koperasi.	3. Pembangunan Infrastruktur dan Penguatan Sektor Pertanian, Perikanan dan UMKM	Masyarakat		100.000.000,00	DINAS PEKERJAAN UMUM DAN PENATAAN RUANG
	1.03.06.1.01.0013	Supervisi Pembangunan/Peningkatan/Rehabilitasi Sistem Drainase Perkotaan														

NO	KODE	URUSAN / BIDANG URUSAN / PROGRAM / OUTCOME / KEGIATAN / SUB KEGIATAN	INDIKATOR PROGRAM / KEGIATAN / SUB KEGIATAN	TARGET AKHIR PERIODE RENSTRA OPD	REALISASI CAPAIAN RENJA OPD TAHUN 2024	PRAKIRAAN CAPAIAN TARGET RENJA OPD TAHUN 2025	CAPAIAN KINERJA DAN KERANGKA PENDANAAN						KELOMPOK SASARAN	PRAKIRAAN MAJU RENCANA TAHUN 2027		PERANGKAT DAERAH PENANGGUNG JAWAB
							TARGET 2026	PAGU INDIKATIF (Rp)	LOKASI	SUMBER DANA	PRIORITAS			TARGET	PAGU INDIKATIF (Rp)	
											NASIONAL	DAERAH				
1	2	3	4	5	6	7	8	9	10	11	12	13	14	15	16	17
			Jumlah Konsultasi Supervisi Pembangunan/Peningkatan/ Rehabilitasi Sistem Drainase Perkotaan				1 Dokumen	0,00	Semua Kota/Kab, Semua Kecamatan, Semua Kel/Desa	DANA ALOKASI UMUM (DAU)	Melanjutkan pengembangan infrastruktur dan meningkatkan lapangan kerja yang berkualitas, mendorong kewirausahaan, mengembangkan industri kreatif serta mengembangkan agromaritim industri di sentra produksi melalui peran aktif koperasi.	3. Pembangunan Infrastruktur dan Penguatan Sektor Pertanian, Perikanan dan UMKM	Masyarakat		100.000.000,00	DINAS PEKERJAAN UMUM DAN PENATAAN RUANG
7.	**1.03.07**	**PROGRAM PENGEMBANGAN PERMUKIMAN**					**2 Kawasan Strategis**	**1.051.027.757,00**							**8.900.000.000,00**	
		[Meningkatnya kualitas kawasan permukiman]	**Persentase Cakupan Infrastruktur Permukiman dalam Kondisi Baik**	**77**	**63**	**64**	**65**	**1.051.027.757,00**	-	-	-	-	-	-	**8.900.000.000,00**	-
	1.03.07.1.01	Penyelenggaraan Infrastruktur pada Permukiman di Kawasan Strategis Daerah Provinsi	*Tersedianya Laporan*	-			3 Laporan	1.051.027.757,00			Melanjutkan pengembangan infrastruktur dan meningkatkan lapangan kerja yang berkualitas, mendorong kewirausahaan, mengembangkan industri kreatif serta mengembangkan agromaritim industri di sentra produksi melalui peran aktif koperasi.	3. Pembangunan Infrastruktur dan Penguatan Sektor Pertanian, Perikanan dan UMKM	Masyarakat	-	8.900.000.000,00	DINAS PEKERJAAN UMUM DAN PENATAAN RUANG
	1.03.07.1.01.0026	Pembangunan Sistem Penyediaan Air Minum (SPAM) Jaringan Perpipaan di Kawasan Strategis Provinsi														

NO	KODE	URUSAN / BIDANG URUSAN / PROGRAM / OUTCOME / KEGIATAN / SUB KEGIATAN	INDIKATOR PROGRAM / KEGIATAN / SUB KEGIATAN	TARGET AKHIR PERIODE RENSTRA OPD	REALISASI CAPAIAN RENJA OPD TAHUN 2024	PRAKIRAAN CAPAIAN TARGET RENJA OPD TAHUN 2025	CAPAIAN KINERJA DAN KERANGKA PENDANAAN						KELOMPOK SASARAN	PRAKIRAAN MAJU RENCANA TAHUN 2027		PERANGKAT DAERAH PENANGGUNG JAWAB
							TARGET 2026	PAGU INDIKATIF (Rp)	LOKASI	SUMBER DANA	PRIORITAS			TARGET	PAGU INDIKATIF (Rp)	
											NASIONAL	DAERAH				
1	2	3	4	5	6	7	8	9	10	11	12	13	14	15	16	17
			Kapasitas Sistem Penyediaan Air Minum (SPAM) Jaringan Perpipaan di Kawasan Strategis Provinsi yang dibangun				5 Liter/Detik	415.098.330,00	Semua Kota/Kab, Semua Kecamatan, Semua Kel/Desa	DANA ALOKASI UMUM (DAU)	Melanjutkan pengembangan infrastruktur dan meningkatkan lapangan kerja yang berkualitas, mendorong kewirausahaan, mengembangkan industri kreatif serta mengembangkan agromaritim industri di sentra produksi melalui peran aktif koperasi.	3. Pembangunan Infrastruktur dan Penguatan Sektor Pertanian, Perikanan dan UMKM	Masyarakat		1.050.000.000,00	DINAS PEKERJAAN UMUM DAN PENATAAN RUANG
	1.03.07.1.01.0030	Optimalisasi Sistem Penyediaan Air Minum (SPAM) Jaringan Perpipaan di Kawasan Strategis Provinsi														
			Jumlah Sistem Penyediaan Air Minum (SPAM) Jaringan Perpipaan di Kawasan Strategis Provinsi yang dioptimalisasi				1 Unit	422.153.330,00	Semua Kota/Kab, Semua Kecamatan, Semua Kel/Desa	DANA ALOKASI UMUM (DAU)	Melanjutkan pengembangan infrastruktur dan meningkatkan lapangan kerja yang berkualitas, mendorong kewirausahaan, mengembangkan industri kreatif serta mengembangkan agromaritim industri di sentra produksi melalui peran aktif koperasi.	3. Pembangunan Infrastruktur dan Penguatan Sektor Pertanian, Perikanan dan UMKM	Masyarakat		500.000.000,00	DINAS PEKERJAAN UMUM DAN PENATAAN RUANG
	1.03.07.1.01.0031	Perluasan Sistem Penyediaan Air Minum (SPAM) Jaringan Perpipaan di Kawasan Strategis Provinsi														

NO	KODE	URUSAN / BIDANG URUSAN / PROGRAM / OUTCOME / KEGIATAN / SUB KEGIATAN	INDIKATOR PROGRAM / KEGIATAN / SUB KEGIATAN	TARGET AKHIR PERIODE RENSTRA OPD	REALISASI CAPAIAN RENJA OPD TAHUN 2024	PRAKIRAAN CAPAIAN TARGET RENJA OPD TAHUN 2025	CAPAIAN KINERJA DAN KERANGKA PENDANAAN						KELOMPOK SASARAN	PRAKIRAAN MAJU RENCANA TAHUN 2027		PERANGKAT DAERAH PENANGGUNG JAWAB
							TARGET 2026	PAGU INDIKATIF (Rp)	LOKASI	SUMBER DANA	PRIORITAS			TARGET	PAGU INDIKATIF (Rp)	
											NASIONAL	DAERAH				
1	2	3	4	5	6	7	8	9	10	11	12	13	14	15	16	17
			Jumlah Sambungan Rumah yang terlayani oleh perluasan pada Sistem Penyediaan Air Minum (SPAM) Jaringan Perpipaan di Kawasan Strategis Provinsi				100 SR	213.776.097,00	Semua Kota/Kab, Semua Kecamatan, Semua Kel/Desa	DANA ALOKASI UMUM (DAU)	Melanjutkan pengembangan infrastruktur dan meningkatkan lapangan kerja yang berkualitas, mendorong kewirausahaan, mengembangkan industri kreatif serta mengembangkan agromaritim industri di sentra produksi melalui peran aktif koperasi.	3. Pembangunan Infrastruktur dan Penguatan Sektor Pertanian, Perikanan dan UMKM	Masyarakat		3.150.000.000,00	DINAS PEKERJAAN UMUM DAN PENATAAN RUANG
	1.03.07.1.01.0039	Penyediaan Unit pengolahan setempat di Kawasan Strategis Provinsi														
			Jumlah Rumah Tangga di Kawasan Strategis Provinsi yang memiliki fasilitas buang air besar individual dengan kloset leher angsa dan unit pengolahan setempat anaerob (yang dapat berupa tangki septik dengan pengolahan lanjutan/sesuai SNI 2398) atau unit pengolahan setempat aerob.				50 Rumah Tangga	0,00	Semua Kota/Kab, Semua Kecamatan, Semua Kel/Desa	DANA ALOKASI UMUM (DAU)	Melanjutkan pengembangan infrastruktur dan meningkatkan lapangan kerja yang berkualitas, mendorong kewirausahaan, mengembangkan industri kreatif serta mengembangkan agromaritim industri di sentra produksi melalui peran aktif koperasi.	3. Pembangunan Infrastruktur dan Penguatan Sektor Pertanian, Perikanan dan UMKM	Masyarakat		3.150.000.000,00	DINAS PEKERJAAN UMUM DAN PENATAAN RUANG
	1.03.07.1.01.0040	Pembangunan TPA/TPST/SPA/TPS-3R/TPS di Kawasan Strategis Provinsi														

NO	KODE	URUSAN / BIDANG URUSAN / PROGRAM / OUTCOME / KEGIATAN / SUB KEGIATAN	INDIKATOR PROGRAM / KEGIATAN / SUB KEGIATAN	TARGET AKHIR PERIODE RENSTRA OPD	REALISASI CAPAIAN RENJA OPD TAHUN 2024	PRAKIRAAN CAPAIAN TARGET RENJA OPD TAHUN 2025	CAPAIAN KINERJA DAN KERANGKA PENDANAAN						KELOMPOK SASARAN	PRAKIRAAN MAJU RENCANA TAHUN 2027		PERANGKAT DAERAH PENANGGUNG JAWAB
							TARGET 2026	PAGU INDIKATIF (Rp)	LOKASI	SUMBER DANA	PRIORITAS			TARGET	PAGU INDIKATIF (Rp)	
											NASIONAL	DAERAH				
1	2	3	4	5	6	7	8	9	10	11	12	13	14	15	16	17
			Kapasitas TPA/TPST/SPA/TPS-3R/TPS di Kawasan Strategis Provinsi yang dibangun				10 Ton/hari	0,00	Semua Kota/Kab, Semua Kecamatan, Semua Kel/Desa	DANA ALOKASI UMUM (DAU)	Melanjutkan pengembangan infrastruktur dan meningkatkan lapangan kerja yang berkualitas, mendorong kewirausahaan, mengembangkan industri kreatif serta mengembangkan agromaritim industri di sentra produksi melalui peran aktif koperasi.	4. Peningkatan Pelayanan Publik dan Reformasi Birokrasi	Masyarakat		0,00	DINAS PEKERJAAN UMUM DAN PENATAAN RUANG
	1.03.07.1.01.0041	Pembangunan Sistem Pengelolaan Air Limbah Domestik (SPALD) Terpusat di Kawasan Strategis Provinsi														
			Kapasitas Sistem Pengelolaan Air Limbah Domestik (SPALD) Terpusat di Kawasan Strategis Provinsi yang dibangun				300 M³/Hari	0,00	Semua Kota/Kab, Semua Kecamatan, Semua Kel/Desa	DANA ALOKASI UMUM (DAU)	Melanjutkan pengembangan infrastruktur dan meningkatkan lapangan kerja yang berkualitas, mendorong kewirausahaan, mengembangkan industri kreatif serta mengembangkan agromaritim industri di sentra produksi melalui peran aktif koperasi.	3. Pembangunan Infrastruktur dan Penguatan Sektor Pertanian, Perikanan dan UMKM	Masyarakat		1.050.000.000,00	DINAS PEKERJAAN UMUM DAN PENATAAN RUANG
8.	**1.03.08**	**PROGRAM PENATAAN BANGUNAN GEDUNG**					**-**	**49.822.073,00**							**10.759.925.000,00**	
		[Meningkatnya kualitas bangunan gedung]	**Persentase Bangunan Gedung dalam Kondisi Baik**	**100**	**100**	**100**	**100**	**49.822.073,00**	-	-	-	-	-	-	**10.759.925.000,00**	-

NO	KODE	URUSAN / BIDANG URUSAN / PROGRAM / OUTCOME / KEGIATAN / SUB KEGIATAN	INDIKATOR PROGRAM / KEGIATAN / SUB KEGIATAN	TARGET AKHIR PERIODE RENSTRA OPD	REALISASI CAPAIAN RENJA OPD TAHUN 2024	PRAKIRAAN CAPAIAN TARGET RENJA OPD TAHUN 2025	CAPAIAN KINERJA DAN KERANGKA PENDANAAN						KELOMPOK SASARAN	PRAKIRAAN MAJU RENCANA TAHUN 2027		PERANGKAT DAERAH PENANGGUNG JAWAB
							TARGET 2026	PAGU INDIKATIF (Rp)	LOKASI	SUMBER DANA	PRIORITAS			TARGET	PAGU INDIKATIF (Rp)	
											NASIONAL	DAERAH				
1	2	3	4	5	6	7	8	9	10	11	12	13	14	15	16	17
	1.03.08.1.01	Penetapan dan Penyelenggaraan Bangunan Gedung untuk Kepentingan Strategis Daerah Provinsi	*Tersedianya Laporan*	-			6 Laporan	49.822.073,00			Melanjutkan pengembangan infrastruktur dan meningkatkan lapangan kerja yang berkualitas, mendorong kewirausahaan, mengembangkan industri kreatif serta mengembangkan agromaritim industri di sentra produksi melalui peran aktif koperasi.	3. Pembangunan Infrastruktur dan Penguatan Sektor Pertanian, Perikanan dan UMKM	Pemerintah, Masyarakat	-	10.759.925.000,00	DINAS PEKERJAAN UMUM DAN PENATAAN RUANG
	1.03.08.1.01.0012	Pembinaan Penyelenggaraan Bangunan Gedung kepada Penyelenggara Bangunan Gedung, dan Masyarakat														
			Jumlah Peserta yang Mengikuti Pembinaan Penyelenggaraan Bangunan Gedung kepada Penyelenggara Bangunan Gedung, dan Masyarakat				50 Orang	38.935.083,00	Semua Kota/Kab, Semua Kecamatan, Semua Kel/Desa	DANA ALOKASI UMUM (DAU)	Melanjutkan pengembangan infrastruktur dan meningkatkan lapangan kerja yang berkualitas, mendorong kewirausahaan, mengembangkan industri kreatif serta mengembangkan agromaritim industri di sentra produksi melalui peran aktif koperasi.	3. Pembangunan Infrastruktur dan Penguatan Sektor Pertanian, Perikanan dan UMKM	Pemerintah, Masyarakat		82.425.000,00	DINAS PEKERJAAN UMUM DAN PENATAAN RUANG
	1.03.08.1.01.0013	Pelaksanaan Pengelolaan Rumah Negara														

NO	KODE	URUSAN / BIDANG URUSAN / PROGRAM / OUTCOME / KEGIATAN / SUB KEGIATAN	INDIKATOR PROGRAM / KEGIATAN / SUB KEGIATAN	TARGET AKHIR PERIODE RENSTRA OPD	REALISASI CAPAIAN RENJA OPD TAHUN 2024	PRAKIRAAN CAPAIAN TARGET RENJA OPD TAHUN 2025	CAPAIAN KINERJA DAN KERANGKA PENDANAAN						KELOMPOK SASARAN	PRAKIRAAN MAJU RENCANA TAHUN 2027		PERANGKAT DAERAH PENANGGUNG JAWAB
							TARGET 2026	PAGU INDIKATIF (Rp)	LOKASI	SUMBER DANA	PRIORITAS			TARGET	PAGU INDIKATIF (Rp)	
											NASIONAL	DAERAH				
1	2	3	4	5	6	7	8	9	10	11	12	13	14	15	16	17
			Jumlah Rumah Negara yang Dikelola				1 Rumah Negara	10.886.990,00	Semua Kota/Kab, Semua Kecamatan, Semua Kel/Desa	DANA ALOKASI UMUM (DAU)	Melanjutkan pengembangan infrastruktur dan meningkatkan lapangan kerja yang berkualitas, mendorong kewirausahaan, mengembangkan industri kreatif serta mengembangkan agromaritim industri di sentra produksi melalui peran aktif koperasi.	3. Pembangunan Infrastruktur dan Penguatan Sektor Pertanian, Perikanan dan UMKM	Pemerintah, Masyarakat		157.500.000,00	DINAS PEKERJAAN UMUM DAN PENATAAN RUANG
	1.03.08.1.01.0014	Identifikasi, Penetapan, Penyelenggaraan Bangunan Gedung Cagar Budaya yang Dilestarikan untuk Kepentingan Strategis Daerah Provinsi														
			Jumlah Bangunan Gedung Cagar Budaya yang Dilestarikan untuk Kepentingan Strategis Daerah Provinsi yang Diidentifikasi, Ditetapkan dan Diselenggarakan				1 Bangunan Gedung Cagar Budaya	0,00	Semua Kota/Kab, Semua Kecamatan, Semua Kel/Desa	DANA ALOKASI UMUM (DAU)	Melanjutkan pengembangan infrastruktur dan meningkatkan lapangan kerja yang berkualitas, mendorong kewirausahaan, mengembangkan industri kreatif serta mengembangkan agromaritim industri di sentra produksi melalui peran aktif koperasi.	3. Pembangunan Infrastruktur dan Penguatan Sektor Pertanian, Perikanan dan UMKM	Pemerintah, Masyarakat		50.000.000,00	DINAS PEKERJAAN UMUM DAN PENATAAN RUANG
	1.03.08.1.01.0016	Pengubahsuaian Bangunan Gedung untuk Kepentingan Strategis Daerah Provinsi														

NO	KODE	URUSAN / BIDANG URUSAN / PROGRAM / OUTCOME / KEGIATAN / SUB KEGIATAN	INDIKATOR PROGRAM / KEGIATAN / SUB KEGIATAN	TARGET AKHIR PERIODE RENSTRA OPD	REALISASI CAPAIAN RENJA OPD TAHUN 2024	PRAKIRAAN CAPAIAN TARGET RENJA OPD TAHUN 2025	CAPAIAN KINERJA DAN KERANGKA PENDANAAN						KELOMPOK SASARAN	PRAKIRAAN MAJU RENCANA TAHUN 2027		PERANGKAT DAERAH PENANGGUNG JAWAB
							TARGET 2026	PAGU INDIKATIF (Rp)	LOKASI	SUMBER DANA	PRIORITAS			TARGET	PAGU INDIKATIF (Rp)	
											NASIONAL	DAERAH				
1	2	3	4	5	6	7	8	9	10	11	12	13	14	15	16	17
			Jumlah Bangunan Gedung untuk Kepentingan Strategis Daerah Provinsi yang Diubahsuaikan				1 Bangunan Gedung	0,00	Semua Kota/Kab, Semua Kecamatan, Semua Kel/Desa	DANA ALOKASI UMUM (DAU)	Melanjutkan pengembangan infrastruktur dan meningkatkan lapangan kerja yang berkualitas, mendorong kewirausahaan, mengembangkan industri kreatif serta mengembangkan agromaritim industri di sentra produksi melalui peran aktif koperasi.	3. Pembangunan Infrastruktur dan Penguatan Sektor Pertanian, Perikanan dan UMKM	Pemerintah, Masyarakat		50.000.000,00	DINAS PEKERJAAN UMUM DAN PENATAAN RUANG
	1.03.08.1.01.0018	Pembinaan dan Pengawasan Pembangunan Bangunan Gedung Negara kepada Pemerintah Kabupaten/Kota														
			Jumlah Kabupaten/Kota yang mendapatkan Pembinaan dan Pengawasan Pembangunan Bangunan Gedung Negara				1 Kabupaten/ Kota	0,00	Semua Kota/Kab, Semua Kecamatan, Semua Kel/Desa	DANA ALOKASI UMUM (DAU)	Melanjutkan pengembangan infrastruktur dan meningkatkan lapangan kerja yang berkualitas, mendorong kewirausahaan, mengembangkan industri kreatif serta mengembangkan agromaritim industri di sentra produksi melalui peran aktif koperasi.	3. Pembangunan Infrastruktur dan Penguatan Sektor Pertanian, Perikanan dan UMKM	Pemerintah, Masyarakat		210.000.000,00	DINAS PEKERJAAN UMUM DAN PENATAAN RUANG
	1.03.08.1.01.0019	Pembangunan, Pemanfaatan, Pelestariaan dan Pembongkaran Bangunan Gedung untuk Kepentingan Strategis Daerah Provinsi														

NO	KODE	URUSAN / BIDANG URUSAN / PROGRAM / OUTCOME / KEGIATAN / SUB KEGIATAN	INDIKATOR PROGRAM / KEGIATAN / SUB KEGIATAN	TARGET AKHIR PERIODE RENSTRA OPD	REALISASI CAPAIAN RENJA OPD TAHUN 2024	PRAKIRAAN CAPAIAN TARGET RENJA OPD TAHUN 2025	CAPAIAN KINERJA DAN KERANGKA PENDANAAN						KELOMPOK SASARAN	PRAKIRAAN MAJU RENCANA TAHUN 2027		PERANGKAT DAERAH PENANGGUNG JAWAB
							TARGET 2026	PAGU INDIKATIF (Rp)	LOKASI	SUMBER DANA	PRIORITAS			TARGET	PAGU INDIKATIF (Rp)	
											NASIONAL	DAERAH				
1	2	3	4	5	6	7	8	9	10	11	12	13	14	15	16	17
			Jumlah Dokumen Pembangunan, Pemanfaatan, Pelestariaan dan Pembongkaran Bangunan Gedung untuk Kepentingan Strategis Daerah Provinsi				1 Dokumen	0,00	Semua Kota/Kab, Semua Kecamatan, Semua Kel/Desa	DANA ALOKASI UMUM (DAU)	Melanjutkan pengembangan infrastruktur dan meningkatkan lapangan kerja yang berkualitas, mendorong kewirausahaan, mengembangkan industri kreatif serta mengembangkan agromaritim industri di sentra produksi melalui peran aktif koperasi.	3. Pembangunan Infrastruktur dan Penguatan Sektor Pertanian, Perikanan dan UMKM	Pemerintah, Masyarakat		10.000.000.000,00	DINAS PEKERJAAN UMUM DAN PENATAAN RUANG
	1.03.08.1.01.0020	Pemeliharaan, Perawatan, dan Pemeriksaan Berkala Bangunan Gedung untuk Kepentingan Strategis Daerah Provinsi														
			Jumlah Bangunan Gedung untuk Kepentingan Strategis Provinsi yang Dipelihara, Dirawat, dan Diperiksa Berkala				1 Bangunan Gedung	0,00	Semua Kota/Kab, Semua Kecamatan, Semua Kel/Desa	DANA ALOKASI UMUM (DAU)	Melanjutkan pengembangan infrastruktur dan meningkatkan lapangan kerja yang berkualitas, mendorong kewirausahaan, mengembangkan industri kreatif serta mengembangkan agromaritim industri di sentra produksi melalui peran aktif koperasi.	3. Pembangunan Infrastruktur dan Penguatan Sektor Pertanian, Perikanan dan UMKM	Pemerintah, Masyarakat		210.000.000,00	DINAS PEKERJAAN UMUM DAN PENATAAN RUANG
9.	**1.03.09**	**PROGRAM PENATAAN BANGUNAN DAN LINGKUNGANNYA**					**100 %**	**133.181.255,00**							**10.788.750.000,00**	
		-	**-**	**-**	**-**	**-**	**-**	**133.181.255,00**	-	-	-	-	-	-	**10.788.750.000,00**	-

NO	KODE	URUSAN / BIDANG URUSAN / PROGRAM / OUTCOME / KEGIATAN / SUB KEGIATAN	INDIKATOR PROGRAM / KEGIATAN / SUB KEGIATAN	TARGET AKHIR PERIODE RENSTRA OPD	REALISASI CAPAIAN RENJA OPD TAHUN 2024	PRAKIRAAN CAPAIAN TARGET RENJA OPD TAHUN 2025	CAPAIAN KINERJA DAN KERANGKA PENDANAAN						KELOMPOK SASARAN	PRAKIRAAN MAJU RENCANA TAHUN 2027		PERANGKAT DAERAH PENANGGUNG JAWAB
							TARGET 2026	PAGU INDIKATIF (Rp)	LOKASI	SUMBER DANA	PRIORITAS			TARGET	PAGU INDIKATIF (Rp)	
											NASIONAL	DAERAH				
1	2	3	4	5	6	7	8	9	10	11	12	13	14	15	16	17
	1.03.09.1.01	Penyelenggaraan Penataan Bangunan dan Lingkungan di Kawasan Strategis Daerah Provinsi dan Lintas Daerah Kabupaten/Kota	*Persentase kawasan yang ditata bangunan dan lingkungannya*	-			100 %	133.181.255,00			Melanjutkan pengembangan infrastruktur dan meningkatkan lapangan kerja yang berkualitas, mendorong kewirausahaan, mengembangkan industri kreatif serta mengembangkan agromaritim industri di sentra produksi melalui peran aktif koperasi.	3. Pembangunan Infrastruktur dan Penguatan Sektor Pertanian, Perikanan dan UMKM	-	-	10.788.750.000,00	DINAS PEKERJAAN UMUM DAN PENATAAN RUANG
	1.03.09.1.01.0013	Penyusunan Rencana dan Teknis Tata Bangunan dan Lingkungan di Kawasan Strategis Daerah Provinsi dan Lintas Daerah Kabupaten/Kota														
			Jumlah Dokumen Rencana Tata Bangunan dan Lingkungan (RTBL) di Kawasan Strategis Daerah Provinsi dan Lintas Daerah Kabupaten/Kota				1 Dokumen	20.425.858,00	Semua Kota/Kab, Semua Kecamatan, Semua Kel/Desa	DANA ALOKASI UMUM (DAU)	Melanjutkan pengembangan infrastruktur dan meningkatkan lapangan kerja yang berkualitas, mendorong kewirausahaan, mengembangkan industri kreatif serta mengembangkan agromaritim industri di sentra produksi melalui peran aktif koperasi.	3. Pembangunan Infrastruktur dan Penguatan Sektor Pertanian, Perikanan dan UMKM	-		105.000.000,00	DINAS PEKERJAAN UMUM DAN PENATAAN RUANG
	1.03.09.1.01.0014	Pendampingan Legalisasi Perencanaan Teknis dan Rencana Tata Bangunan dan Lingkungan di Kawasan Strategis Daerah Provinsi dan Lintas Daerah Kabupaten/Kota														

NO	KODE	URUSAN / BIDANG URUSAN / PROGRAM / OUTCOME / KEGIATAN / SUB KEGIATAN	INDIKATOR PROGRAM / KEGIATAN / SUB KEGIATAN	TARGET AKHIR PERIODE RENSTRA OPD	REALISASI CAPAIAN RENJA OPD TAHUN 2024	PRAKIRAAN CAPAIAN TARGET RENJA OPD TAHUN 2025	CAPAIAN KINERJA DAN KERANGKA PENDANAAN						KELOMPOK SASARAN	PRAKIRAAN MAJU RENCANA TAHUN 2027		PERANGKAT DAERAH PENANGGUNG JAWAB
							TARGET 2026	PAGU INDIKATIF (Rp)	LOKASI	SUMBER DANA	PRIORITAS			TARGET	PAGU INDIKATIF (Rp)	
											NASIONAL	DAERAH				
1	2	3	4	5	6	7	8	9	10	11	12	13	14	15	16	17
			Jumlah dokumen legal yang disahkan terkait perencanaan tata bangunan dan lingkungan di Kawasan Strategis Daerah Provinsi dan Lintas Daerah Kabupaten/Kota				1 Dokumen	45.175.310,00	Semua Kota/Kab, Semua Kecamatan, Semua Kel/Desa	DANA ALOKASI UMUM (DAU)	Melanjutkan pengembangan infrastruktur dan meningkatkan lapangan kerja yang berkualitas, mendorong kewirausahaan, mengembangkan industri kreatif serta mengembangkan agromaritim industri di sentra produksi melalui peran aktif koperasi.	3. Pembangunan Infrastruktur dan Penguatan Sektor Pertanian, Perikanan dan UMKM	-		105.000.000,00	DINAS PEKERJAAN UMUM DAN PENATAAN RUANG
		[Meningkatnya bangunan dan lingkungan yang tertata]	**Persentase Penataan Bangunan dan Lingkungan**	**100**	**100**	**100**	**100**	**133.181.255,00**	-	-	-	-	-	-	**10.788.750.000,00**	-
	1.03.09.1.01.0018	Pembinaan dan pengawasan penataan bangunan dan lingkungan kepada pemerintah Kabupaten/Kota														
			Jumlah Kabupaten/Kota yang mendapatkan pembinaan dan pengawasan penataan bangunan dan lingkungan				3 kabupaten/kota	54.113.990,00	Semua Kota/Kab, Semua Kecamatan, Semua Kel/Desa	DANA ALOKASI UMUM (DAU)	Melanjutkan pengembangan infrastruktur dan meningkatkan lapangan kerja yang berkualitas, mendorong kewirausahaan, mengembangkan industri kreatif serta mengembangkan agromaritim industri di sentra produksi melalui peran aktif koperasi.	3. Pembangunan Infrastruktur dan Penguatan Sektor Pertanian, Perikanan dan UMKM	-		78.750.000,00	DINAS PEKERJAAN UMUM DAN PENATAAN RUANG
	1.03.09.1.01.0019	Penataan Bangunan dan Lingkungan di Kawasan Strategis Daerah Provinsi dan Lintas Daerah Kabupaten/Kota														

NO	KODE	URUSAN / BIDANG URUSAN / PROGRAM / OUTCOME / KEGIATAN / SUB KEGIATAN	INDIKATOR PROGRAM / KEGIATAN / SUB KEGIATAN	TARGET AKHIR PERIODE RENSTRA OPD	REALISASI CAPAIAN RENJA OPD TAHUN 2024	PRAKIRAAN CAPAIAN TARGET RENJA OPD TAHUN 2025	CAPAIAN KINERJA DAN KERANGKA PENDANAAN						KELOMPOK SASARAN	PRAKIRAAN MAJU RENCANA TAHUN 2027		PERANGKAT DAERAH PENANGGUNG JAWAB
							TARGET 2026	PAGU INDIKATIF (Rp)	LOKASI	SUMBER DANA	PRIORITAS			TARGET	PAGU INDIKATIF (Rp)	
											NASIONAL	DAERAH				
1	2	3	4	5	6	7	8	9	10	11	12	13	14	15	16	17
			Jumlah Kawasan Strategis Daerah Provinsi dan Lintas Daerah Kabupaten/Kota yang dilaksanakan penataan bangunan dan lingkungan				1 Kawasan	13.466.097,00	Semua Kota/Kab, Semua Kecamatan, Semua Kel/Desa	DANA ALOKASI UMUM (DAU)	Melanjutkan pengembangan infrastruktur dan meningkatkan lapangan kerja yang berkualitas, mendorong kewirausahaan, mengembangkan industri kreatif serta mengembangkan agromaritim industri di sentra produksi melalui peran aktif koperasi.	3. Pembangunan Infrastruktur dan Penguatan Sektor Pertanian, Perikanan dan UMKM	-		10.500.000.000,00	DINAS PEKERJAAN UMUM DAN PENATAAN RUANG
10.	**1.03.10**	**PROGRAM PENYELENGGARAAN JALAN**					**0.89 .**	**47.569.843.002,00**							**62.821.790.733,00**	
		[Meningkatnya aksesbilitas masyarakat yang nyaman dan aman]	**Tingkat Kemantapan Jalan**	**90**	**82.7**	**82.96**	**83.40**	**47.569.843.002,00**	-	-	-	-	-	-	**62.821.790.733,00**	-
	1.03.10.1.01	Penyelenggaraan Jalan Provinsi	*Rasio Kemantapan Jalan provinsi*	-			0.89 .	47.569.843.002,00			Melanjutkan pengembangan infrastruktur dan meningkatkan lapangan kerja yang berkualitas, mendorong kewirausahaan, mengembangkan industri kreatif serta mengembangkan agromaritim industri di sentra produksi melalui peran aktif koperasi.	3. Pembangunan Infrastruktur dan Penguatan Sektor Pertanian, Perikanan dan UMKM	Pengguna Jalan	-	62.821.790.733,00	DINAS PEKERJAAN UMUM DAN PENATAAN RUANG
	1.03.10.1.01.0030	Rehabilitasi Jalan														

NO	KODE	URUSAN / BIDANG URUSAN / PROGRAM / OUTCOME / KEGIATAN / SUB KEGIATAN	INDIKATOR PROGRAM / KEGIATAN / SUB KEGIATAN	TARGET AKHIR PERIODE RENSTRA OPD	REALISASI CAPAIAN RENJA OPD TAHUN 2024	PRAKIRAAN CAPAIAN TARGET RENJA OPD TAHUN 2025	CAPAIAN KINERJA DAN KERANGKA PENDANAAN						KELOMPOK SASARAN	PRAKIRAAN MAJU RENCANA TAHUN 2027		PERANGKAT DAERAH PENANGGUNG JAWAB
							TARGET 2026	PAGU INDIKATIF (Rp)	LOKASI	SUMBER DANA	PRIORITAS			TARGET	PAGU INDIKATIF (Rp)	
											NASIONAL	DAERAH				
1	2	3	4	5	6	7	8	9	10	11	12	13	14	15	16	17
			Panjang Jalan yang Direhabilitasi				0.1 KM	9.456.650.063,00	Semua Kota/Kab, Semua Kecamatan, Semua Kel/Desa	DANA ALOKASI UMUM (DAU), PKB	Melanjutkan pengembangan infrastruktur dan meningkatkan lapangan kerja yang berkualitas, mendorong kewirausahaan, mengembangkan industri kreatif serta mengembangkan agromaritim industri di sentra produksi melalui peran aktif koperasi.	3. Pembangunan Infrastruktur dan Penguatan Sektor Pertanian, Perikanan dan UMKM	Pengguna Jalan		5.000.000.000,00	DINAS PEKERJAAN UMUM DAN PENATAAN RUANG
	1.03.10.1.01.0031	Rekonstruksi Jalan														
			Panjang Jalan yang Direkonstruksi				2.4 KM	13.719.365.553,00	Semua Kota/Kab, Semua Kecamatan, Semua Kel/Desa	DANA ALOKASI UMUM (DAU), PKB, DAK FISIK-BIDANG JALAN-TEMATIK PENGUATAN KAWASAN SENTRA PRODUKSI PANGAN (PERTANIAN, PERIKANAN, DAN HEWANI)	Melanjutkan pengembangan infrastruktur dan meningkatkan lapangan kerja yang berkualitas, mendorong kewirausahaan, mengembangkan industri kreatif serta mengembangkan agromaritim industri di sentra produksi melalui peran aktif koperasi.	3. Pembangunan Infrastruktur dan Penguatan Sektor Pertanian, Perikanan dan UMKM	Pengguna Jalan		32.554.576.071,00	DINAS PEKERJAAN UMUM DAN PENATAAN RUANG
	1.03.10.1.01.0041	Penyusunan Rencana, Kebijakan, Strategi dan Teknis Pengembangan Jaringan Jalan serta Perencanaan Teknis Penyelenggaraan Jalan dan Jembatan														

NO	KODE	URUSAN / BIDANG URUSAN / PROGRAM / OUTCOME / KEGIATAN / SUB KEGIATAN	INDIKATOR PROGRAM / KEGIATAN / SUB KEGIATAN	TARGET AKHIR PERIODE RENSTRA OPD	REALISASI CAPAIAN RENJA OPD TAHUN 2024	PRAKIRAAN CAPAIAN TARGET RENJA OPD TAHUN 2025	CAPAIAN KINERJA DAN KERANGKA PENDANAAN						KELOMPOK SASARAN	PRAKIRAAN MAJU RENCANA TAHUN 2027		PERANGKAT DAERAH PENANGGUNG JAWAB
							TARGET 2026	PAGU INDIKATIF (Rp)	LOKASI	SUMBER DANA	PRIORITAS			TARGET	PAGU INDIKATIF (Rp)	
											NASIONAL	DAERAH				
1	2	3	4	5	6	7	8	9	10	11	12	13	14	15	16	17
			Jumlah Dokumen Rencana, Kebijakan, Strategi dan Teknis Pengembangan Jaringan Jalan serta Perencanaan Teknis Penyelenggaraan Jalan dan Jembatan yang Disusun				5 Dokumen	1.100.000.000,00	Semua Kota/Kab, Semua Kecamatan, Semua Kel/Desa	DANA ALOKASI UMUM (DAU)	Melanjutkan pengembangan infrastruktur dan meningkatkan lapangan kerja yang berkualitas, mendorong kewirausahaan, mengembangkan industri kreatif serta mengembangkan agromaritim industri di sentra produksi melalui peran aktif koperasi.	3. Pembangunan Infrastruktur dan Penguatan Sektor Pertanian, Perikanan dan UMKM	Pengguna Jalan		1.207.500.000,00	DINAS PEKERJAAN UMUM DAN PENATAAN RUANG
	1.03.10.1.01.0043	Survey Kondisi Jalan/Jembatan														
			Panjang Jalan/Jembatan yang Disurvey Kondisinya				10 KM	121.077.874,00	Semua Kota/Kab, Semua Kecamatan, Semua Kel/Desa	DANA ALOKASI UMUM (DAU)	Melanjutkan pengembangan infrastruktur dan meningkatkan lapangan kerja yang berkualitas, mendorong kewirausahaan, mengembangkan industri kreatif serta mengembangkan agromaritim industri di sentra produksi melalui peran aktif koperasi.	3. Pembangunan Infrastruktur dan Penguatan Sektor Pertanian, Perikanan dan UMKM	Pengguna Jalan		262.500.000,00	DINAS PEKERJAAN UMUM DAN PENATAAN RUANG
	1.03.10.1.01.0046	Penggantian Jembatan														

NO	KODE	URUSAN / BIDANG URUSAN / PROGRAM / OUTCOME / KEGIATAN / SUB KEGIATAN	INDIKATOR PROGRAM / KEGIATAN / SUB KEGIATAN	TARGET AKHIR PERIODE RENSTRA OPD	REALISASI CAPAIAN RENJA OPD TAHUN 2024	PRAKIRAAN CAPAIAN TARGET RENJA OPD TAHUN 2025	CAPAIAN KINERJA DAN KERANGKA PENDANAAN						KELOMPOK SASARAN	PRAKIRAAN MAJU RENCANA TAHUN 2027		PERANGKAT DAERAH PENANGGUNG JAWAB
							TARGET 2026	PAGU INDIKATIF (Rp)	LOKASI	SUMBER DANA	PRIORITAS			TARGET	PAGU INDIKATIF (Rp)	
											NASIONAL	DAERAH				
1	2	3	4	5	6	7	8	9	10	11	12	13	14	15	16	17
			Panjang Jembatan yang dilakukan penggantian				8 Meter	0,00	Semua Kota/Kab, Semua Kecamatan, Semua Kel/Desa	PAJAK KENDARAAN BERMOTOR (PKB), DANA ALOKASI UMUM (DAU)	Melanjutkan pengembangan infrastruktur dan meningkatkan lapangan kerja yang berkualitas, mendorong kewirausahaan, mengembangkan industri kreatif serta mengembangkan agromaritim industri di sentra produksi melalui peran aktif koperasi.	3. Pembangunan Infrastruktur dan Penguatan Sektor Pertanian, Perikanan dan UMKM	Pengguna Jalan		8.100.000.000,00	DINAS PEKERJAAN UMUM DAN PENATAAN RUANG
	1.03.10.1.01.0047	Pemeliharaan Berkala Jembatan														
			Panjang Jembatan yang Dipelihara Secara Berkala				40 Meter	0,00	Semua Kota/Kab, Semua Kecamatan, Semua Kel/Desa	DANA ALOKASI UMUM (DAU), PKB	Melanjutkan pengembangan infrastruktur dan meningkatkan lapangan kerja yang berkualitas, mendorong kewirausahaan, mengembangkan industri kreatif serta mengembangkan agromaritim industri di sentra produksi melalui peran aktif koperasi.	3. Pembangunan Infrastruktur dan Penguatan Sektor Pertanian, Perikanan dan UMKM	Pengguna Jalan		1.575.000.000,00	DINAS PEKERJAAN UMUM DAN PENATAAN RUANG
	1.03.10.1.01.0053	Pengawasan Penyelenggaraan Jalan Kewenangan Provinsi														

NO	KODE	URUSAN / BIDANG URUSAN / PROGRAM / OUTCOME / KEGIATAN / SUB KEGIATAN	INDIKATOR PROGRAM / KEGIATAN / SUB KEGIATAN	TARGET AKHIR PERIODE RENSTRA OPD	REALISASI CAPAIAN RENJA OPD TAHUN 2024	PRAKIRAAN CAPAIAN TARGET RENJA OPD TAHUN 2025	CAPAIAN KINERJA DAN KERANGKA PENDANAAN						KELOMPOK SASARAN	PRAKIRAAN MAJU RENCANA TAHUN 2027		PERANGKAT DAERAH PENANGGUNG JAWAB
							TARGET 2026	PAGU INDIKATIF (Rp)	LOKASI	SUMBER DANA	PRIORITAS			TARGET	PAGU INDIKATIF (Rp)	
											NASIONAL	DAERAH				
1	2	3	4	5	6	7	8	9	10	11	12	13	14	15	16	17
			Panjang Jalan/Jembatan Kewenangan Provinsi yang Penyelenggaraannya Diawasi				2.4 KM	300.000.000,00	Semua Kota/Kab, Semua Kecamatan, Semua Kel/Desa	DANA ALOKASI UMUM (DAU), DAK FISIK-BIDANG JALAN-TEMATIK PENGUATAN KAWASAN SENTRA PRODUKSI PANGAN (PERTANIAN, PERIKANAN, DAN HEWANI)	Melanjutkan pengembangan infrastruktur dan meningkatkan lapangan kerja yang berkualitas, mendorong kewirausahaan, mengembangkan industri kreatif serta mengembangkan agromaritim industri di sentra produksi melalui peran aktif koperasi.	3. Pembangunan Infrastruktur dan Penguatan Sektor Pertanian, Perikanan dan UMKM	Pengguna Jalan		420.000.000,00	DINAS PEKERJAAN UMUM DAN PENATAAN RUANG
	1.03.10.1.01.0054	Pembangunan Jembatan														
			Panjang jembatan yang dibangun				8 Meter	3.492.612.540,00	Semua Kota/Kab, Semua Kecamatan, Semua Kel/Desa	DANA ALOKASI UMUM (DAU), PKB	Melanjutkan pengembangan infrastruktur dan meningkatkan lapangan kerja yang berkualitas, mendorong kewirausahaan, mengembangkan industri kreatif serta mengembangkan agromaritim industri di sentra produksi melalui peran aktif koperasi.	3. Pembangunan Infrastruktur dan Penguatan Sektor Pertanian, Perikanan dan UMKM	Pengguna Jalan		5.565.000.000,00	DINAS PEKERJAAN UMUM DAN PENATAAN RUANG
	1.03.10.1.01.0056	Pemeliharaan Berkala Jalan														

NO	KODE	URUSAN / BIDANG URUSAN / PROGRAM / OUTCOME / KEGIATAN / SUB KEGIATAN	INDIKATOR PROGRAM / KEGIATAN / SUB KEGIATAN	TARGET AKHIR PERIODE RENSTRA OPD	REALISASI CAPAIAN RENJA OPD TAHUN 2024	PRAKIRAAN CAPAIAN TARGET RENJA OPD TAHUN 2025	CAPAIAN KINERJA DAN KERANGKA PENDANAAN						KELOMPOK SASARAN	PRAKIRAAN MAJU RENCANA TAHUN 2027		PERANGKAT DAERAH PENANGGUNG JAWAB
							TARGET 2026	PAGU INDIKATIF (Rp)	LOKASI	SUMBER DANA	PRIORITAS			TARGET	PAGU INDIKATIF (Rp)	
											NASIONAL	DAERAH				
1	2	3	4	5	6	7	8	9	10	11	12	13	14	15	16	17
			Panjang Jalan yang Dipelihara dengan Pemeliharaan Berkala				3 KM	19.308.485.243,00	Semua Kota/Kab, Semua Kecamatan, Semua Kel/Desa	DANA ALOKASI UMUM (DAU), PKB	Melanjutkan pengembangan infrastruktur dan meningkatkan lapangan kerja yang berkualitas, mendorong kewirausahaan, mengembangkan industri kreatif serta mengembangkan agromaritim industri di sentra produksi melalui peran aktif koperasi.	3. Pembangunan Infrastruktur dan Penguatan Sektor Pertanian, Perikanan dan UMKM	Pengguna Jalan		6.615.000.000,00	DINAS PEKERJAAN UMUM DAN PENATAAN RUANG
	1.03.10.1.01.0058	Pembangunan Jalan														
			Panjang Jalan yang Dibangun				0.1 KM	0,00	Semua Kota/Kab, Semua Kecamatan, Semua Kel/Desa	DANA ALOKASI UMUM (DAU)	Melanjutkan pengembangan infrastruktur dan meningkatkan lapangan kerja yang berkualitas, mendorong kewirausahaan, mengembangkan industri kreatif serta mengembangkan agromaritim industri di sentra produksi melalui peran aktif koperasi.	3. Pembangunan Infrastruktur dan Penguatan Sektor Pertanian, Perikanan dan UMKM	Pengguna Jalan		1.050.000.000,00	DINAS PEKERJAAN UMUM DAN PENATAAN RUANG
	1.03.10.1.01.0059	Pemantauan dan Evaluasi Penyelenggaraan Jalan/Jembatan Kewenangan Provinsi														

NO	KODE	URUSAN / BIDANG URUSAN / PROGRAM / OUTCOME / KEGIATAN / SUB KEGIATAN	INDIKATOR PROGRAM / KEGIATAN / SUB KEGIATAN	TARGET AKHIR PERIODE RENSTRA OPD	REALISASI CAPAIAN RENJA OPD TAHUN 2024	PRAKIRAAN CAPAIAN TARGET RENJA OPD TAHUN 2025	CAPAIAN KINERJA DAN KERANGKA PENDANAAN						KELOMPOK SASARAN	PRAKIRAAN MAJU RENCANA TAHUN 2027		PERANGKAT DAERAH PENANGGUNG JAWAB
							TARGET 2026	PAGU INDIKATIF (Rp)	LOKASI	SUMBER DANA	PRIORITAS			TARGET	PAGU INDIKATIF (Rp)	
											NASIONAL	DAERAH				
1	2	3	4	5	6	7	8	9	10	11	12	13	14	15	16	17
			Panjang Jalan/Jembatan Kewenangan Provinsi yang Dipantau dan Dievaluasi Penyelenggaraannya				2.4 KM	71.651.729,00	Semua Kota/Kab, Semua Kecamatan, Semua Kel/Desa	DANA ALOKASI UMUM (DAU), DAK FISIK-BIDANG JALAN-TEMATIK PENGUATAN KAWASAN SENTRA PRODUKSI PANGAN (PERTANIAN, PERIKANAN, DAN HEWANI)	Melanjutkan pengembangan infrastruktur dan meningkatkan lapangan kerja yang berkualitas, mendorong kewirausahaan, mengembangkan industri kreatif serta mengembangkan agromaritim industri di sentra produksi melalui peran aktif koperasi.	3. Pembangunan Infrastruktur dan Penguatan Sektor Pertanian, Perikanan dan UMKM	Pengguna Jalan		472.214.662,00	DINAS PEKERJAAN UMUM DAN PENATAAN RUANG
11.	**1.03.12**	**PROGRAM PENYELENGGARAAN PENATAAN RUANG**					**0.95 .**	**325.662.940,00**							**1.235.000.000,00**	
		[Meningkatnya kualitas penyelenggaraan penataan ruang]	**Persentase Penyelesaian Kasus Pelanggaran Pemanfaatan Ruang di Daerah Provinsi**	**60**	**0**	**10**	**20**	**325.662.940,00**	-	-	-	-	-	-	**1.235.000.000,00**	-
	1.03.12.1.01	Penetapan Rencana Tata Ruang Wilayah dan Rencana Rinci Tata Ruang Provinsi	*Tersedianya dokumen RTRW provinsi yang ditetapkan dengan PERDA*	-			1 dokumen	131.576.740,00			Melanjutkan pengembangan infrastruktur dan meningkatkan lapangan kerja yang berkualitas, mendorong kewirausahaan, mengembangkan industri kreatif serta mengembangkan agromaritim industri di sentra produksi melalui peran aktif koperasi.	8. Peningkatan Ekonomi dan Investasi Daerah	Pemerintah, Masyarakat	-	410.000.000,00	DINAS PEKERJAAN UMUM DAN PENATAAN RUANG
	1.03.12.1.01.0006	Penetapan RTRW Provinsi														

NO	KODE	URUSAN / BIDANG URUSAN / PROGRAM / OUTCOME / KEGIATAN / SUB KEGIATAN	INDIKATOR PROGRAM / KEGIATAN / SUB KEGIATAN	TARGET AKHIR PERIODE RENSTRA OPD	REALISASI CAPAIAN RENJA OPD TAHUN 2024	PRAKIRAAN CAPAIAN TARGET RENJA OPD TAHUN 2025	CAPAIAN KINERJA DAN KERANGKA PENDANAAN						KELOMPOK SASARAN	PRAKIRAAN MAJU RENCANA TAHUN 2027		PERANGKAT DAERAH PENANGGUNG JAWAB
							TARGET 2026	PAGU INDIKATIF (Rp)	LOKASI	SUMBER DANA	PRIORITAS			TARGET	PAGU INDIKATIF (Rp)	
											NASIONAL	DAERAH				
1	2	3	4	5	6	7	8	9	10	11	12	13	14	15	16	17
			Jumlah Perda RTRW Provinsi				1 Dokumen	131.576.740,00	Semua Kota/Kab, Semua Kecamatan, Semua Kel/Desa	DANA ALOKASI UMUM (DAU)	Melanjutkan pengembangan infrastruktur dan meningkatkan lapangan kerja yang berkualitas, mendorong kewirausahaan, mengembangkan industri kreatif serta mengembangkan agromaritim industri di sentra produksi melalui peran aktif koperasi.	8. Peningkatan Ekonomi dan Investasi Daerah	Pemerintah, Masyarakat		52.500.000,00	DINAS PEKERJAAN UMUM DAN PENATAAN RUANG
	1.03.12.1.01.0007	Pelaksanaan Persetujuan Substansi RTRW Provinsi														
			Jumlah surat persetujuan substansi RTRW Provinsi				1 Dokumen	0,00	Semua Kota/Kab, Semua Kecamatan, Semua Kel/Desa	DANA ALOKASI UMUM (DAU)	Melanjutkan pengembangan infrastruktur dan meningkatkan lapangan kerja yang berkualitas, mendorong kewirausahaan, mengembangkan industri kreatif serta mengembangkan agromaritim industri di sentra produksi melalui peran aktif koperasi.	8. Peningkatan Ekonomi dan Investasi Daerah	Pemerintah, Masyarakat		52.500.000,00	DINAS PEKERJAAN UMUM DAN PENATAAN RUANG
	1.03.12.1.01.0008	Pelaksanaan Evaluasi RTRW Provinsi														

NO	KODE	URUSAN / BIDANG URUSAN / PROGRAM / OUTCOME / KEGIATAN / SUB KEGIATAN	INDIKATOR PROGRAM / KEGIATAN / SUB KEGIATAN	TARGET AKHIR PERIODE RENSTRA OPD	REALISASI CAPAIAN RENJA OPD TAHUN 2024	PRAKIRAAN CAPAIAN TARGET RENJA OPD TAHUN 2025	CAPAIAN KINERJA DAN KERANGKA PENDANAAN						KELOMPOK SASARAN	PRAKIRAAN MAJU RENCANA TAHUN 2027		PERANGKAT DAERAH PENANGGUNG JAWAB
							TARGET 2026	PAGU INDIKATIF (Rp)	LOKASI	SUMBER DANA	PRIORITAS			TARGET	PAGU INDIKATIF (Rp)	
											NASIONAL	DAERAH				
1	2	3	4	5	6	7	8	9	10	11	12	13	14	15	16	17
			Dokumen persyaratan untuk mendapatkan Keputusan Menteri Dalam Negeri hasil evaluasi				1 Dokumen	0,00	Semua Kota/Kab, Semua Kecamatan, Semua Kel/Desa	DANA ALOKASI UMUM (DAU)	Melanjutkan pengembangan infrastruktur dan meningkatkan lapangan kerja yang berkualitas, mendorong kewirausahaan, mengembangkan industri kreatif serta mengembangkan agromaritim industri di sentra produksi melalui peran aktif koperasi.	8. Peningkatan Ekonomi dan Investasi Daerah	Pemerintah, Masyarakat		105.000.000,00	DINAS PEKERJAAN UMUM DAN PENATAAN RUANG
	1.03.12.1.01.0009	Sosialisasi Peraturan Perundang-undangan dan Pedoman Bidang Penataan ruang														
			Jumlah pemangku kepentingan yang mengikuti kegiatan sosialisasi				0 Orang	0,00	Semua Kota/Kab, Semua Kecamatan, Semua Kel/Desa	DANA ALOKASI UMUM (DAU)	Melanjutkan pengembangan infrastruktur dan meningkatkan lapangan kerja yang berkualitas, mendorong kewirausahaan, mengembangkan industri kreatif serta mengembangkan agromaritim industri di sentra produksi melalui peran aktif koperasi.	8. Peningkatan Ekonomi dan Investasi Daerah	Pemerintah, Masyarakat		200.000.000,00	DINAS PEKERJAAN UMUM DAN PENATAAN RUANG

NO	KODE	URUSAN / BIDANG URUSAN / PROGRAM / OUTCOME / KEGIATAN / SUB KEGIATAN	INDIKATOR PROGRAM / KEGIATAN / SUB KEGIATAN	TARGET AKHIR PERIODE RENSTRA OPD	REALISASI CAPAIAN RENJA OPD TAHUN 2024	PRAKIRAAN CAPAIAN TARGET RENJA OPD TAHUN 2025	CAPAIAN KINERJA DAN KERANGKA PENDANAAN						KELOMPOK SASARAN	PRAKIRAAN MAJU RENCANA TAHUN 2027		PERANGKAT DAERAH PENANGGUNG JAWAB
							TARGET 2026	PAGU INDIKATIF (Rp)	LOKASI	SUMBER DANA	PRIORITAS			TARGET	PAGU INDIKATIF (Rp)	
											NASIONAL	DAERAH				
1	2	3	4	5	6	7	8	9	10	11	12	13	14	15	16	17
	1.03.12.1.02	Koordinasi dan Sinkronisasi Perencanaan Tata Ruang	-	-			-	74.778.220,00			Melanjutkan pengembangan infrastruktur dan meningkatkan lapangan kerja yang berkualitas, mendorong kewirausahaan, mengembangkan industri kreatif serta mengembangkan agromaritim industri di sentra produksi melalui peran aktif koperasi.	8. Peningkatan Ekonomi dan Investasi Daerah	Pemerintah, Masyarakat	-	105.000.000,00	DINAS PEKERJAAN UMUM DAN PENATAAN RUANG
	1.03.12.1.02.0009	Evaluasi Rancangan Peraturan Daerah tentang RTRW Kabupaten/Kota														
			Tersedianya Keputusan Gubernur Hasil Evaluasi Ranperda RTRW Kab/Kota sesuai dengan ketentuan waktu yaitu 15 hari				1 Dokumen	74.778.220,00	Semua Kota/Kab, Semua Kecamatan, Semua Kel/Desa	DANA ALOKASI UMUM (DAU)	Melanjutkan pengembangan infrastruktur dan meningkatkan lapangan kerja yang berkualitas, mendorong kewirausahaan, mengembangkan industri kreatif serta mengembangkan agromaritim industri di sentra produksi melalui peran aktif koperasi.	8. Peningkatan Ekonomi dan Investasi Daerah	Pemerintah, Masyarakat		52.500.000,00	DINAS PEKERJAAN UMUM DAN PENATAAN RUANG
	1.03.12.1.02.0011	Koordinasi Fasilitasi Pembahasan RTRW Kabupaten/Kota														

NO	KODE	URUSAN / BIDANG URUSAN / PROGRAM / OUTCOME / KEGIATAN / SUB KEGIATAN	INDIKATOR PROGRAM / KEGIATAN / SUB KEGIATAN	TARGET AKHIR PERIODE RENSTRA OPD	REALISASI CAPAIAN RENJA OPD TAHUN 2024	PRAKIRAAN CAPAIAN TARGET RENJA OPD TAHUN 2025	CAPAIAN KINERJA DAN KERANGKA PENDANAAN						KELOMPOK SASARAN	PRAKIRAAN MAJU RENCANA TAHUN 2027		PERANGKAT DAERAH PENANGGUNG JAWAB
							TARGET 2026	PAGU INDIKATIF (Rp)	LOKASI	SUMBER DANA	PRIORITAS			TARGET	PAGU INDIKATIF (Rp)	
											NASIONAL	DAERAH				
1	2	3	4	5	6	7	8	9	10	11	12	13	14	15	16	17
			Jumlah berita acara pembahasan RTRW Kab/Kota				1 Berita Acara	0,00	Semua Kota/Kab, Semua Kecamatan, Semua Kel/Desa	DANA ALOKASI UMUM (DAU)	Melanjutkan pengembangan infrastruktur dan meningkatkan lapangan kerja yang berkualitas, mendorong kewirausahaan, mengembangkan industri kreatif serta mengembangkan agromaritim industri di sentra produksi melalui peran aktif koperasi.	8. Peningkatan Ekonomi dan Investasi Daerah	Pemerintah, Masyarakat		52.500.000,00	DINAS PEKERJAAN UMUM DAN PENATAAN RUANG
	1.03.12.1.03	Koordinasi dan Sinkronisasi Pemanfataan Ruang Daerah Provinsi	*Persentase kesesuaian rencana pembangunan dengan RTRW*	-			80 %	0,00			Melanjutkan pengembangan infrastruktur dan meningkatkan lapangan kerja yang berkualitas, mendorong kewirausahaan, mengembangkan industri kreatif serta mengembangkan agromaritim industri di sentra produksi melalui peran aktif koperasi.	8. Peningkatan Ekonomi dan Investasi Daerah	Pemerintah, Masyarakat	-	315.000.000,00	DINAS PEKERJAAN UMUM DAN PENATAAN RUANG
	1.03.12.1.03.0003	Pelaksanaan Persetujuan Kesesuaian Kegiatan Pemanfaatan Ruang untuk Kegiatan Berusaha														

NO	KODE	URUSAN / BIDANG URUSAN / PROGRAM / OUTCOME / KEGIATAN / SUB KEGIATAN	INDIKATOR PROGRAM / KEGIATAN / SUB KEGIATAN	TARGET AKHIR PERIODE RENSTRA OPD	REALISASI CAPAIAN RENJA OPD TAHUN 2024	PRAKIRAAN CAPAIAN TARGET RENJA OPD TAHUN 2025	CAPAIAN KINERJA DAN KERANGKA PENDANAAN						KELOMPOK SASARAN	PRAKIRAAN MAJU RENCANA TAHUN 2027		PERANGKAT DAERAH PENANGGUNG JAWAB
							TARGET 2026	PAGU INDIKATIF (Rp)	LOKASI	SUMBER DANA	PRIORITAS			TARGET	PAGU INDIKATIF (Rp)	
											NASIONAL	DAERAH				
1	2	3	4	5	6	7	8	9	10	11	12	13	14	15	16	17
			Jumlah layanan Persetujuan KKPR sesuai dengan ketentuan waktu yang berlaku				0 Layanan	0,00	Semua Kota/Kab, Semua Kecamatan, Semua Kel/Desa	DANA ALOKASI UMUM (DAU)	Melanjutkan pengembangan infrastruktur dan meningkatkan lapangan kerja yang berkualitas, mendorong kewirausahaan, mengembangkan industri kreatif serta mengembangkan agromaritim industri di sentra produksi melalui peran aktif koperasi.	8. Peningkatan Ekonomi dan Investasi Daerah	Pemerintah, Masyarakat		315.000.000,00	DINAS PEKERJAAN UMUM DAN PENATAAN RUANG
	1.03.12.1.04	Koordinasi dan Sinkronisasi Pengendalian Pemanfataan Ruang Daerah Provinsi	*Persentase Ketaatan terhadap RTRW* *Persentase ketaatan terhadap RTRW*	-			80 % 80 %	119.307.980,00			Melanjutkan pengembangan infrastruktur dan meningkatkan lapangan kerja yang berkualitas, mendorong kewirausahaan, mengembangkan industri kreatif serta mengembangkan agromaritim industri di sentra produksi melalui peran aktif koperasi.	8. Peningkatan Ekonomi dan Investasi Daerah	Pemerintah, Masyarakat	-	405.000.000,00	DINAS PEKERJAAN UMUM DAN PENATAAN RUANG
	1.03.12.1.04.0003	Operasionalisasi Tugas dan Fungsi Penyidik Pegawai Negeri Sipil (PPNS) Bidang Penataan Ruang														

NO	KODE	URUSAN / BIDANG URUSAN / PROGRAM / OUTCOME / KEGIATAN / SUB KEGIATAN	INDIKATOR PROGRAM / KEGIATAN / SUB KEGIATAN	TARGET AKHIR PERIODE RENSTRA OPD	REALISASI CAPAIAN RENJA OPD TAHUN 2024	PRAKIRAAN CAPAIAN TARGET RENJA OPD TAHUN 2025	CAPAIAN KINERJA DAN KERANGKA PENDANAAN						KELOMPOK SASARAN	PRAKIRAAN MAJU RENCANA TAHUN 2027		PERANGKAT DAERAH PENANGGUNG JAWAB
							TARGET 2026	PAGU INDIKATIF (Rp)	LOKASI	SUMBER DANA	PRIORITAS			TARGET	PAGU INDIKATIF (Rp)	
											NASIONAL	DAERAH				
1	2	3	4	5	6	7	8	9	10	11	12	13	14	15	16	17
			Jumlah Kasus yang Ditangani Penyidik Pegawai Negeri Sipil (PPNS) Bidang Penataan Ruang				0 Kasus	0,00	Semua Kota/Kab, Semua Kecamatan, Semua Kel/Desa	DANA ALOKASI UMUM (DAU)	Melanjutkan pengembangan infrastruktur dan meningkatkan lapangan kerja yang berkualitas, mendorong kewirausahaan, mengembangkan industri kreatif serta mengembangkan agromaritim industri di sentra produksi melalui peran aktif koperasi.	8. Peningkatan Ekonomi dan Investasi Daerah	Pemerintah, Masyarakat		105.000.000,00	DINAS PEKERJAAN UMUM DAN PENATAAN RUANG
	1.03.12.1.04.0004	Koordinasi Pelaksanaan Penataan Ruang														
			Jumlah Dokumen Koordinasi Pelaksanaan Penataan Ruang				1 Dokumen	119.307.980,00	Semua Kota/Kab, Semua Kecamatan, Semua Kel/Desa	DANA ALOKASI UMUM (DAU)	Melanjutkan pengembangan infrastruktur dan meningkatkan lapangan kerja yang berkualitas, mendorong kewirausahaan, mengembangkan industri kreatif serta mengembangkan agromaritim industri di sentra produksi melalui peran aktif koperasi.	8. Peningkatan Ekonomi dan Investasi Daerah	Pemerintah, Masyarakat		300.000.000,00	DINAS PEKERJAAN UMUM DAN PENATAAN RUANG
		UPTD WILAYAH I						**1.648.410.449,00**							**0,00**	
	1	**URUSAN PEMERINTAHAN WAJIB YANG BERKAITAN DENGAN PELAYANAN DASAR**						**1.648.410.449,00**							**0,00**	
	1.03	**URUSAN PEMERINTAHAN BIDANG PEKERJAAN UMUM DAN PENATAAN RUANG**						**1.648.410.449,00**							**0,00**	

NO	KODE	URUSAN / BIDANG URUSAN / PROGRAM / OUTCOME / KEGIATAN / SUB KEGIATAN	INDIKATOR PROGRAM / KEGIATAN / SUB KEGIATAN	TARGET AKHIR PERIODE RENSTRA OPD	REALISASI CAPAIAN RENJA OPD TAHUN 2024	PRAKIRAAN CAPAIAN TARGET RENJA OPD TAHUN 2025	CAPAIAN KINERJA DAN KERANGKA PENDANAAN						KELOMPOK SASARAN	PRAKIRAAN MAJU RENCANA TAHUN 2027		PERANGKAT DAERAH PENANGGUNG JAWAB
							TARGET 2026	PAGU INDIKATIF (Rp)	LOKASI	SUMBER DANA	PRIORITAS			TARGET	PAGU INDIKATIF (Rp)	
											NASIONAL	DAERAH				
1	2	3	4	5	6	7	8	9	10	11	12	13	14	15	16	17
1.	**1.03.01**	**PROGRAM PENUNJANG URUSAN PEMERINTAHAN DAERAH PROVINSI**					**-**	**405.884.532,14**							**0,00**	
		[Meningkatnya efektivitas tata kelola administrasi dan manajemen perkantoran]	**Persentase pemenuhan kebutuhan administrasi dan manajemen perkantoran**	**100**	**100**	**100**	**100**	**405.884.532,14**	-	-	-	-	-	-	**0,00**	-
	1.03.01.1.02	Administrasi Keuangan Perangkat Daerah	-	-			-	11.078.267,31			-	-	-	-	0,00	UPTD WILAYAH I
	1.03.01.1.02.0003	Pelaksanaan Penatausahaan dan Pengujian/Verifikasi Keuangan SKPD														
			Jumlah Dokumen Penatausahaan dan Pengujian/Verifikasi Keuangan SKPD				12 Dokumen	4.999.102,56	Kota Manado, Sario, Sario Kotabaru	DANA ALOKASI UMUM (DAU)	-	-	-		0,00	UPTD WILAYAH I
	1.03.01.1.02.0005	Koordinasi dan Penyusunan Laporan Keuangan Akhir Tahun SKPD														
			Jumlah Laporan Keuangan Akhir Tahun SKPD dan Laporan Hasil Koordinasi Penyusunan Laporan Keuangan Akhir Tahun SKPD				1 Laporan	1.081.064,52	Kota Manado, Sario, Sario Kotabaru	DANA ALOKASI UMUM (DAU)	-	-	-		0,00	UPTD WILAYAH I
	1.03.01.1.02.0007	Koordinasi dan Penyusunan Laporan Keuangan Bulanan/ Triwulanan/Semesteran SKPD														
			Jumlah Laporan Keuangan Bulanan/ Triwulanan/Semesteran SKPD dan Laporan Koordinasi Penyusunan Laporan Keuangan Bulanan/ Triwulanan/Semesteran SKPD				17 Laporan	4.998.100,23	Kota Manado, Sario, Sario Kotabaru	DANA ALOKASI UMUM (DAU)	-	-	-		0,00	UPTD WILAYAH I
	1.03.01.1.03	Administrasi Barang Milik Daerah pada Perangkat Daerah	-	-			-	11.390.099,61			-	-	-	-	0,00	UPTD WILAYAH I
	1.03.01.1.03.0001	Penyusunan Perencanaan Kebutuhan Barang Milik Daerah SKPD														
			Jumlah Rencana Kebutuhan Barang Milik Daerah SKPD				2 Dokumen	1.405.739,52	Kota Manado, Sario, Sario Kotabaru	DANA ALOKASI UMUM (DAU)	-	-	-		0,00	UPTD WILAYAH I
	1.03.01.1.03.0005	Rekonsiliasi dan Penyusunan Laporan Barang Milik Daerah pada SKPD														
			Jumlah Laporan Rekonsiliasi dan Penyusunan Laporan Barang Milik Daerah pada SKPD				12 Laporan	4.992.253,86	Kota Manado, Sario, Sario Kotabaru	DANA ALOKASI UMUM (DAU)	-	-	-		0,00	UPTD WILAYAH I
	1.03.01.1.03.0006	Penatausahaan Barang Milik Daerah pada SKPD														
			Jumlah Laporan Penatausahaan Barang Milik Daerah pada SKPD				12 Laporan	4.992.106,23	Kota Manado, Sario, Sario Kotabaru	DANA ALOKASI UMUM (DAU)	-	-	-		0,00	UPTD WILAYAH I

NO	KODE	URUSAN / BIDANG URUSAN / PROGRAM / OUTCOME / KEGIATAN / SUB KEGIATAN	INDIKATOR PROGRAM / KEGIATAN / SUB KEGIATAN	TARGET AKHIR PERIODE RENSTRA OPD	REALISASI CAPAIAN RENJA OPD TAHUN 2024	PRAKIRAAN CAPAIAN TARGET RENJA OPD TAHUN 2025	CAPAIAN KINERJA DAN KERANGKA PENDANAAN						KELOMPOK SASARAN	PRAKIRAAN MAJU RENCANA TAHUN 2027		PERANGKAT DAERAH PENANGGUNG JAWAB
							TARGET 2026	PAGU INDIKATIF (Rp)	LOKASI	SUMBER DANA	PRIORITAS			TARGET	PAGU INDIKATIF (Rp)	
											NASIONAL	DAERAH				
1	2	3	4	5	6	7	8	9	10	11	12	13	14	15	16	17
	1.03.01.1.05	Administrasi Kepegawaian Perangkat Daerah	-	-			-	94.017.000,00			-	-	-	-	0,00	UPTD WILAYAH I
	1.03.01.1.05.0002	Pengadaan Pakaian Dinas Beserta Atribut Kelengkapannya														
			Jumlah Paket Pakaian Dinas Beserta Atribut Kelengkapan				1 Paket	94.017.000,00	Kota Manado, Sario, Sario Kotabaru	DANA ALOKASI UMUM (DAU)	-	-	-		0,00	UPTD WILAYAH I
	1.03.01.1.06	Administrasi Umum Perangkat Daerah	-	-			-	65.378.359,90			-	-	-	-	0,00	UPTD WILAYAH I
	1.03.01.1.06.0002	Penyediaan Peralatan dan Perlengkapan Kantor														
			Jumlah Paket Peralatan dan Perlengkapan Kantor yang Disediakan				1 Paket	3.848.481,00	Kota Manado, Sario, Semua Kel/Desa	DANA ALOKASI UMUM (DAU)	-	-	-		0,00	UPTD WILAYAH I
	1.03.01.1.06.0009	Penyelenggaraan Rapat Koordinasi dan Konsultasi SKPD														
			Jumlah Laporan Penyelenggaraan Rapat Koordinasi dan Konsultasi SKPD				12 Laporan	61.529.878,90	Semua Kota/Kab, Semua Kecamatan, Semua Kel/Desa	DANA ALOKASI UMUM (DAU)	-	-	-		0,00	UPTD WILAYAH I
	1.03.01.1.07	Pengadaan Barang Milik Daerah Penunjang Urusan Pemerintah Daerah	-	-			-	102.053.305,32			-	-	-	-	0,00	UPTD WILAYAH I
	1.03.01.1.07.0010	Pengadaan Sarana dan Prasarana Gedung Kantor atau Bangunan Lainnya														
			Jumlah Unit Sarana dan Prasarana Gedung Kantor atau Bangunan Lainnya yang Disediakan				8 Unit	102.053.305,32	Kota Manado, Sario, Sario Kotabaru	DANA ALOKASI UMUM (DAU)	-	-	-		0,00	UPTD WILAYAH I
	1.03.01.1.08	Penyediaan Jasa Penunjang Urusan Pemerintahan Daerah	-	-			-	70.000.000,00			-	-	-	-	0,00	UPTD WILAYAH I
	1.03.01.1.08.0002	Penyediaan Jasa Komunikasi, Sumber Daya Air dan Listrik														
			Jumlah Laporan Penyediaan Jasa Komunikasi, Sumber Daya Air dan Listrik yang Disediakan				12 Laporan	70.000.000,00	Kota Manado, Sario, Sario Kotabaru	DANA ALOKASI UMUM (DAU)	-	-	-		0,00	UPTD WILAYAH I
	1.03.01.1.09	Pemeliharaan Barang Milik Daerah Penunjang Urusan Pemerintahan Daerah	-	-			-	51.967.500,00			-	-	-	-	0,00	UPTD WILAYAH I
	1.03.01.1.09.0002	Penyediaan Jasa Pemeliharaan, Biaya Pemeliharaan, Pajak dan Perizinan Kendaraan Dinas Operasional atau Lapangan														
			Jumlah Kendaraan Dinas Operasional atau Lapangan yang Dipelihara dan Dibayarkan Pajak dan Perizinannya				1 Unit	33.930.000,00	Kota Manado, Sario, Sario Kotabaru	DANA ALOKASI UMUM (DAU)	-	-	-		0,00	UPTD WILAYAH I

NO	KODE	URUSAN / BIDANG URUSAN / PROGRAM / OUTCOME / KEGIATAN / SUB KEGIATAN	INDIKATOR PROGRAM / KEGIATAN / SUB KEGIATAN	TARGET AKHIR PERIODE RENSTRA OPD	REALISASI CAPAIAN RENJA OPD TAHUN 2024	PRAKIRAAN CAPAIAN TARGET RENJA OPD TAHUN 2025	CAPAIAN KINERJA DAN KERANGKA PENDANAAN						KELOMPOK SASARAN	PRAKIRAAN MAJU RENCANA TAHUN 2027		PERANGKAT DAERAH PENANGGUNG JAWAB
							TARGET 2026	PAGU INDIKATIF (Rp)	LOKASI	SUMBER DANA	PRIORITAS			TARGET	PAGU INDIKATIF (Rp)	
											NASIONAL	DAERAH				
1	2	3	4	5	6	7	8	9	10	11	12	13	14	15	16	17
	1.03.01.1.09.0006	Pemeliharaan Peralatan dan Mesin Lainnya														
			Jumlah Peralatan dan Mesin Lainnya yang Dipelihara				34 Unit	18.037.500,00	Kota Manado, Sario, Sario Kotabaru	DANA ALOKASI UMUM (DAU)	-	-	-		0,00	UPTD WILAYAH I
2.	**1.03.02**	**PROGRAM PENGELOLAAN SUMBER DAYA AIR (SDA)**					**-**	**141.840.843,41**							**0,00**	
		[Meningkatnya perlindungan masyarakat terhadap banjir dan meningkatnya akses masyarakat terhadap irigasi]	**Persentase Luas Layanan Irigasi Multikomoditas**	**60**	**49.46**	**49.95**	**51.5**	**141.840.843,41**	-	-	-	-	-	-	**0,00**	-
	1.03.02.1.02	Pengembangan dan Pengelolaan Sistem Irigasi Primer dan Sekunder pada Daerah Irigasi yang Luasnya 1000 Ha-3000 Ha dan Daerah Irigasi Lintas Daerah Kabupaten/Kota	-	-			-	141.840.843,41			-	-	-	-	0,00	UPTD WILAYAH I
	1.03.02.1.02.0021	Operasi dan Pemeliharaan Jaringan Irigasi Permukaan														
			Panjang Jaringan Irigasi Permukaan yang Dioperasikan dan Dipelihara				100 KM	141.840.843,41	Semua Kota/Kab, Semua Kecamatan, Semua Kel/Desa	DANA ALOKASI UMUM (DAU)	-	-	-		0,00	UPTD WILAYAH I
3.	**1.03.10**	**PROGRAM PENYELENGGARAAN JALAN**					**-**	**1.100.685.073,45**							**0,00**	
		[Meningkatnya aksesbilitas masyarakat yang nyaman dan aman]	**Tingkat Kemantapan Jalan**	**84.6**	**82.7**	**82.96**	**83.40**	**1.100.685.073,45**	-	-	-	-	-	-	**0,00**	-
	1.03.10.1.01	Penyelenggaraan Jalan Provinsi	-	-			-	1.100.685.073,45			-	-	-	-	0,00	UPTD WILAYAH I
	1.03.10.1.01.0043	Survey Kondisi Jalan/Jembatan														
			Panjang Jalan/Jembatan yang Disurvey Kondisinya				100 KM	20.427.919,04	Semua Kota/Kab, Semua Kecamatan, Semua Kel/Desa	DANA ALOKASI UMUM (DAU)	-	-	-		0,00	UPTD WILAYAH I
	1.03.10.1.01.0045	Pemeliharaan Rutin Jalan														
			Panjang Jalan yang Dipelihara dengan Pemeliharaan Rutin				606,836 KM	1.050.000.000,00	Semua Kota/Kab, Semua Kecamatan, Semua Kel/Desa	DANA ALOKASI UMUM (DAU)	-	-	-		0,00	UPTD WILAYAH I
	1.03.10.1.01.0059	Pemantauan dan Evaluasi Penyelenggaraan Jalan/Jembatan Kewenangan Provinsi														

NO	KODE	URUSAN / BIDANG URUSAN / PROGRAM / OUTCOME / KEGIATAN / SUB KEGIATAN	INDIKATOR PROGRAM / KEGIATAN / SUB KEGIATAN	TARGET AKHIR PERIODE RENSTRA OPD	REALISASI CAPAIAN RENJA OPD TAHUN 2024	PRAKIRAAN CAPAIAN TARGET RENJA OPD TAHUN 2025	CAPAIAN KINERJA DAN KERANGKA PENDANAAN						KELOMPOK SASARAN	PRAKIRAAN MAJU RENCANA TAHUN 2027		PERANGKAT DAERAH PENANGGUNG JAWAB
							TARGET 2026	PAGU INDIKATIF (Rp)	LOKASI	SUMBER DANA	PRIORITAS			TARGET	PAGU INDIKATIF (Rp)	
											NASIONAL	DAERAH				
1	2	3	4	5	6	7	8	9	10	11	12	13	14	15	16	17
			Panjang Jalan/Jembatan Kewenangan Provinsi yang Dipantau dan Dievaluasi Penyelenggaraannya				100 KM	30.257.154,41	Semua Kota/Kab, Semua Kecamatan, Semua Kel/Desa	DANA ALOKASI UMUM (DAU)	-	-	-		0,00	UPTD WILAYAH I
		UPT BALAI BINA TEKNIK						**723.218.218,00**							**1.215.953.750,00**	
	1	**URUSAN PEMERINTAHAN WAJIB YANG BERKAITAN DENGAN PELAYANAN DASAR**						**723.218.218,00**							**1.215.953.750,00**	
	1.03	**URUSAN PEMERINTAHAN BIDANG PEKERJAAN UMUM DAN PENATAAN RUANG**						**723.218.218,00**							**1.215.953.750,00**	
1.	**1.03.01**	**PROGRAM PENUNJANG URUSAN PEMERINTAHAN DAERAH PROVINSI**					**100 %**	**271.470.715,00**							**323.150.000,00**	
		[Meningkatnya efektivitas tata kelola administrasi dan manajemen perkantoran]	**Persentase pemenuhan kebutuhan administrasi dan manajemen perkantoran**	**100**	**100**	**100**	**100**	**271.470.715,00**	-	-	-	-	-	-	**323.150.000,00**	-
	1.03.01.1.01	Perencanaan, Penganggaran, dan Evaluasi Kinerja Perangkat Daerah	*Terciptanya sinkronisasi dan sinergi antara perencanaan, penganggaran dan evaluasi kinerja*	-			12 Bulan	74.577.884,00			-	-	-	-	89.250.000,00	UPT BALAI BINA TEKNIK
	1.03.01.1.01.0001	Penyusunan Dokumen Perencanaan Perangkat Daerah														
			Jumlah Dokumen Perencanaan Perangkat Daerah				1 Dokumen	59.360.283,00	Kota Manado, Semua Kecamatan, Semua Kel/Desa	DANA ALOKASI UMUM (DAU)	-	-	-		63.000.000,00	UPT BALAI BINA TEKNIK
	1.03.01.1.01.0002	Koordinasi dan Penyusunan Dokumen RKA- SKPD														
			Jumlah Dokumen RKA-SKPD dan Laporan Hasil Koordinasi Penyusunan Dokumen RKA-SKPD				1 Dokumen	3.699.794,00	Kota Manado, Semua Kecamatan, Semua Kel/Desa	DANA ALOKASI UMUM (DAU)	-	-	-		5.250.000,00	UPT BALAI BINA TEKNIK
	1.03.01.1.01.0003	Koordinasi dan Penyusunan Dokumen Perubahan RKA-SKPD														
			Jumlah Dokumen Perubahan RKA-SKPD dan Laporan Hasil Koordinasi Penyusunan Dokumen Perubahan RKA-SKPD				1 Dokumen	3.768.594,00	Kota Manado, Semua Kecamatan, Semua Kel/Desa	DANA ALOKASI UMUM (DAU)	-	-	-		5.250.000,00	UPT BALAI BINA TEKNIK
		-	**-**	**-**	**-**	**-**	**-**	**271.470.715,00**	-	-	-	-	-	-	**323.150.000,00**	-
	1.03.01.1.01.0004	Koordinasi dan Penyusunan DPA-SKPD														
			Jumlah Dokumen DPA-SKPD dan Laporan Hasil Koordinasi Penyusunan Dokumen DPA-SKPD				1 Dokumen	3.307.689,00	Kota Manado, Semua Kecamatan, Semua Kel/Desa	DANA ALOKASI UMUM (DAU)	-	-	-		5.250.000,00	UPT BALAI BINA TEKNIK

NO	KODE	URUSAN / BIDANG URUSAN / PROGRAM / OUTCOME / KEGIATAN / SUB KEGIATAN	INDIKATOR PROGRAM / KEGIATAN / SUB KEGIATAN	TARGET AKHIR PERIODE RENSTRA OPD	REALISASI CAPAIAN RENJA OPD TAHUN 2024	PRAKIRAAN CAPAIAN TARGET RENJA OPD TAHUN 2025	CAPAIAN KINERJA DAN KERANGKA PENDANAAN						KELOMPOK SASARAN	PRAKIRAAN MAJU RENCANA TAHUN 2027		PERANGKAT DAERAH PENANGGUNG JAWAB
							TARGET 2026	PAGU INDIKATIF (Rp)	LOKASI	SUMBER DANA	PRIORITAS			TARGET	PAGU INDIKATIF (Rp)	
											NASIONAL	DAERAH				
1	2	3	4	5	6	7	8	9	10	11	12	13	14	15	16	17
		[Meningkatnya efektivitas tata kelola administrasi dan manajemen perkantoran]	**Persentase pemenuhan kebutuhan administrasi dan manajemen perkantoran**	**100**	**100**	**100**	**100**	**271.470.715,00**	-	-	-	-	-	-	**323.150.000,00**	-
	1.03.01.1.01.0005	Koordinasi dan Penyusunan Perubahan DPA- SKPD														
			Jumlah Dokumen Perubahan DPA-SKPD dan Laporan Hasil Koordinasi Penyusunan Dokumen Perubahan DPA-SKPD				1 Dokumen	2.261.194,00	Kota Manado, Semua Kecamatan, Semua Kel/Desa	DANA ALOKASI UMUM (DAU)	-	-	-		5.250.000,00	UPT BALAI BINA TEKNIK
	1.03.01.1.01.0006	Koordinasi dan Penyusunan Laporan Capaian Kinerja dan Ikhtisar Realisasi Kinerja SKPD														
			Jumlah Laporan Capaian Kinerja dan Ikhtisar Realisasi Kinerja SKPD dan Laporan Hasil Koordinasi Penyusunan Laporan Capaian Kinerja dan Ikhtisar Realisasi Kinerja SKPD				3 Laporan	2.180.330,00	Kota Manado, Semua Kecamatan, Semua Kel/Desa	DANA ALOKASI UMUM (DAU)	-	-	-		5.250.000,00	UPT BALAI BINA TEKNIK
	1.03.01.1.02	Administrasi Keuangan Perangkat Daerah	*Terpenuhinya kebutuhan administrasi keuangan*	-			12 Bulan	26.976.304,00			-	-	-	-	34.650.000,00	UPT BALAI BINA TEKNIK
	1.03.01.1.02.0003	Pelaksanaan Penatausahaan dan Pengujian/Verifikasi Keuangan SKPD														
			Jumlah Dokumen Penatausahaan dan Pengujian/Verifikasi Keuangan SKPD				1 Dokumen	9.427.757,00	Kota Manado, Semua Kecamatan, Semua Kel/Desa	DANA ALOKASI UMUM (DAU)	-	-	-		10.500.000,00	UPT BALAI BINA TEKNIK
	1.03.01.1.02.0004	Koordinasi dan Pelaksanaan Akuntansi SKPD														
			Jumlah Dokumen Hasil Koordinasi dan Pelaksanaan Akuntansi SKPD				0 Dokumen	0,00	Kota Manado, Semua Kecamatan, Semua Kel/Desa	DANA ALOKASI UMUM (DAU)	-	-	-		0,00	UPT BALAI BINA TEKNIK
	1.03.01.1.02.0005	Koordinasi dan Penyusunan Laporan Keuangan Akhir Tahun SKPD														
			Jumlah Laporan Keuangan Akhir Tahun SKPD dan Laporan Hasil Koordinasi Penyusunan Laporan Keuangan Akhir Tahun SKPD				1 Laporan	6.412.357,00	Kota Manado, Semua Kecamatan, Semua Kel/Desa	DANA ALOKASI UMUM (DAU)	-	-	-		8.400.000,00	UPT BALAI BINA TEKNIK
	1.03.01.1.02.0007	Koordinasi dan Penyusunan Laporan Keuangan Bulanan/ Triwulanan/Semesteran SKPD														
			Jumlah Laporan Keuangan Bulanan/ Triwulanan/Semesteran SKPD dan Laporan Koordinasi Penyusunan Laporan Keuangan Bulanan/ Triwulanan/Semesteran SKPD				18 Laporan	11.136.190,00	Kota Manado, Semua Kecamatan, Semua Kel/Desa	DANA ALOKASI UMUM (DAU)	-	-	-		15.750.000,00	UPT BALAI BINA TEKNIK
	1.03.01.1.03	Administrasi Barang Milik Daerah pada Perangkat Daerah	*Terpenuhinya kebutuhan administrasi barang milik daerah*	-			12 Bulan	4.610.660,00			-	-	-	-	10.250.000,00	UPT BALAI BINA TEKNIK

NO	KODE	URUSAN / BIDANG URUSAN / PROGRAM / OUTCOME / KEGIATAN / SUB KEGIATAN	INDIKATOR PROGRAM / KEGIATAN / SUB KEGIATAN	TARGET AKHIR PERIODE RENSTRA OPD	REALISASI CAPAIAN RENJA OPD TAHUN 2024	PRAKIRAAN CAPAIAN TARGET RENJA OPD TAHUN 2025	CAPAIAN KINERJA DAN KERANGKA PENDANAAN						KELOMPOK SASARAN	PRAKIRAAN MAJU RENCANA TAHUN 2027		PERANGKAT DAERAH PENANGGUNG JAWAB
							TARGET 2026	PAGU INDIKATIF (Rp)	LOKASI	SUMBER DANA	PRIORITAS			TARGET	PAGU INDIKATIF (Rp)	
											NASIONAL	DAERAH				
1	2	3	4	5	6	7	8	9	10	11	12	13	14	15	16	17
	1.03.01.1.03.0001	Penyusunan Perencanaan Kebutuhan Barang Milik Daerah SKPD														
			Jumlah Rencana Kebutuhan Barang Milik Daerah SKPD				1 Dokumen	2.305.330,00	Kota Manado, Semua Kecamatan, Semua Kel/Desa	DANA ALOKASI UMUM (DAU)	-	-	-		5.250.000,00	UPT BALAI BINA TEKNIK
	1.03.01.1.03.0006	Penatausahaan Barang Milik Daerah pada SKPD														
			Jumlah Laporan Penatausahaan Barang Milik Daerah pada SKPD				1 Laporan	2.305.330,00	Kota Manado, Semua Kecamatan, Semua Kel/Desa	DANA ALOKASI UMUM (DAU)	-	-	-		5.000.000,00	UPT BALAI BINA TEKNIK
	1.03.01.1.05	Administrasi Kepegawaian Perangkat Daerah	*Terpenuhinya kebutuhan administrasi kepegawaian*	-			12 Bulan	68.200.000,00			-	-	-	-	63.000.000,00	UPT BALAI BINA TEKNIK
	1.03.01.1.05.0002	Pengadaan Pakaian Dinas Beserta Atribut Kelengkapannya														
			Jumlah Paket Pakaian Dinas Beserta Atribut Kelengkapan				1 Paket	68.200.000,00	Kota Manado, Semua Kecamatan, Semua Kel/Desa	DANA ALOKASI UMUM (DAU)	-	-	-		63.000.000,00	UPT BALAI BINA TEKNIK
		-	**-**	**-**	**-**	**-**	**-**	**271.470.715,00**	-	-	-	-	-	-	**323.150.000,00**	-
	1.03.01.1.07	Pengadaan Barang Milik Daerah Penunjang Urusan Pemerintah Daerah	*Tersedianya barang milik daerah*	-			12 Bulan	21.000.000,00			-	-	-	-	30.000.000,00	UPT BALAI BINA TEKNIK
	1.03.01.1.07.0011	Pengadaan Sarana dan Prasarana Pendukung Gedung Kantor atau Bangunan Lainnya														
			Jumlah Unit Sarana dan Prasarana Pendukung Gedung Kantor atau Bangunan Lainnya yang Disediakan				5 Unit	21.000.000,00	Kota Manado, Semua Kecamatan, Semua Kel/Desa	DANA ALOKASI UMUM (DAU)	-	-	-		30.000.000,00	UPT BALAI BINA TEKNIK
		[Meningkatnya efektivitas tata kelola administrasi dan manajemen perkantoran]	**Persentase pemenuhan kebutuhan administrasi dan manajemen perkantoran**	**100**	**100**	**100**	**100**	**271.470.715,00**	-	-	-	-	-	-	**323.150.000,00**	-
	1.03.01.1.09	Pemeliharaan Barang Milik Daerah Penunjang Urusan Pemerintahan Daerah	*Terpeliharanya barang milik daerah*	-			12 Bulan	76.105.867,00			-	-	-	-	96.000.000,00	UPT BALAI BINA TEKNIK
	1.03.01.1.09.0002	Penyediaan Jasa Pemeliharaan, Biaya Pemeliharaan, Pajak dan Perizinan Kendaraan Dinas Operasional atau Lapangan														
			Jumlah Kendaraan Dinas Operasional atau Lapangan yang Dipelihara dan Dibayarkan Pajak dan Perizinannya				1 Unit	56.185.867,00	Kota Manado, Semua Kecamatan, Semua Kel/Desa	DANA ALOKASI UMUM (DAU)	-	-	-		75.000.000,00	UPT BALAI BINA TEKNIK
		-	**-**	**-**	**-**	**-**	**-**	**271.470.715,00**	-	-	-	-	-	-	**323.150.000,00**	-
	1.03.01.1.09.0010	Pemeliharaan/Rehabilitasi Sarana dan Prasarana Gedung Kantor atau Bangunan Lainnya														

NO	KODE	URUSAN / BIDANG URUSAN / PROGRAM / OUTCOME / KEGIATAN / SUB KEGIATAN	INDIKATOR PROGRAM / KEGIATAN / SUB KEGIATAN	TARGET AKHIR PERIODE RENSTRA OPD	REALISASI CAPAIAN RENJA OPD TAHUN 2024	PRAKIRAAN CAPAIAN TARGET RENJA OPD TAHUN 2025	CAPAIAN KINERJA DAN KERANGKA PENDANAAN						KELOMPOK SASARAN	PRAKIRAAN MAJU RENCANA TAHUN 2027		PERANGKAT DAERAH PENANGGUNG JAWAB
							TARGET 2026	PAGU INDIKATIF (Rp)	LOKASI	SUMBER DANA	PRIORITAS			TARGET	PAGU INDIKATIF (Rp)	
											NASIONAL	DAERAH				
1	2	3	4	5	6	7	8	9	10	11	12	13	14	15	16	17
			Jumlah Sarana dan Prasarana Gedung Kantor atau Bangunan Lainnya yang Dipelihara/Direhabilitasi				5 Unit	19.920.000,00	Kota Manado, Semua Kecamatan, Semua Kel/Desa	DANA ALOKASI UMUM (DAU)	-	-	-		21.000.000,00	UPT BALAI BINA TEKNIK
2.	**1.03.02**	**PROGRAM PENGELOLAAN SUMBER DAYA AIR (SDA)**					**0.49 .**	**81.884.928,00**							**100.000.000,00**	
		[Meningkatnya perlindungan masyarakat terhadap banjir dan meningkatnya akses masyarakat terhadap irigasi]	**Persentase Luas Layanan Irigasi Multikomoditas**	**60**	**49.46**	**49.95**	**51.5**	**81.884.928,00**	-	-	-	-	-	-	**100.000.000,00**	-
	1.03.02.1.02	Pengembangan dan Pengelolaan Sistem Irigasi Primer dan Sekunder pada Daerah Irigasi yang Luasnya 1000 Ha-3000 Ha dan Daerah Irigasi Lintas Daerah Kabupaten/Kota	*Persentase panjang jaringan irigasi primer dan sekunder dalam kondisi baik*	-			94.62 %	81.884.928,00			Melanjutkan pengembangan infrastruktur dan meningkatkan lapangan kerja yang berkualitas, mendorong kewirausahaan, mengembangkan industri kreatif serta mengembangkan agromaritim industri di sentra produksi melalui peran aktif koperasi.	-	-	-	100.000.000,00	UPT BALAI BINA TEKNIK
	1.03.02.1.02.0032	Penyusunan Rencana Teknis dan Dokumen Lingkungan Hidup untuk Konstruksi Irigasi dan Rawa														

NO	KODE	URUSAN / BIDANG URUSAN / PROGRAM / OUTCOME / KEGIATAN / SUB KEGIATAN	INDIKATOR PROGRAM / KEGIATAN / SUB KEGIATAN	TARGET AKHIR PERIODE RENSTRA OPD	REALISASI CAPAIAN RENJA OPD TAHUN 2024	PRAKIRAAN CAPAIAN TARGET RENJA OPD TAHUN 2025	CAPAIAN KINERJA DAN KERANGKA PENDANAAN						KELOMPOK SASARAN	PRAKIRAAN MAJU RENCANA TAHUN 2027		PERANGKAT DAERAH PENANGGUNG JAWAB
							TARGET 2026	PAGU INDIKATIF (Rp)	LOKASI	SUMBER DANA	PRIORITAS			TARGET	PAGU INDIKATIF (Rp)	
											NASIONAL	DAERAH				
1	2	3	4	5	6	7	8	9	10	11	12	13	14	15	16	17
			Jumlah Dokumen Rencana Teknis dan Dokumen Lingkungan Hidup untuk Konstruksi Irigasi dan Rawa yang Disusun				6 Dokumen	81.884.928,00	Semua Kota/Kab, Semua Kecamatan, Semua Kel/Desa	DANA ALOKASI UMUM (DAU)	Melanjutkan pengembangan infrastruktur dan meningkatkan lapangan kerja yang berkualitas, mendorong kewirausahaan, mengembangkan industri kreatif serta mengembangkan agromaritim industri di sentra produksi melalui peran aktif koperasi.	-	-		100.000.000,00	UPT BALAI BINA TEKNIK
3.	**1.03.03**	**PROGRAM PENGELOLAAN DAN PENGEMBANGAN SISTEM PENYEDIAAN AIR MINUM**					**15 %**	**30.077.671,00**							**52.500.000,00**	
		[Meningkatnya akses masyarakat terhadap sistem penyediaan air minum]	**Persentase Peningkatan Kapasitas yang Terlayani melalui Penyaluran Air Minum Curah Lintas Kabupaten/Kota**	**80**	**4.5**	**4.55**	**4.86**	**30.077.671,00**	-	-	-	-	-	-	**52.500.000,00**	-
	1.03.03.1.01	Pengelolaan dan Pengembangan Sistem Penyediaan Air Minum (SPAM) Lintas Kabupaten/Kota	*Tersedia laporan*	-			2 Laporan	30.077.671,00			Melanjutkan pengembangan infrastruktur dan meningkatkan lapangan kerja yang berkualitas, mendorong kewirausahaan, mengembangkan industri kreatif serta mengembangkan agromaritim industri di sentra produksi melalui peran aktif koperasi.	-	-	-	52.500.000,00	UPT BALAI BINA TEKNIK
	1.03.03.1.01.0025	Penyusunan Rencana, Kebijakan, Strategi dan Teknis Sistem Penyediaan Air Minum (SPAM) Lintas Kabupaten/Kota														

NO	KODE	URUSAN / BIDANG URUSAN / PROGRAM / OUTCOME / KEGIATAN / SUB KEGIATAN	INDIKATOR PROGRAM / KEGIATAN / SUB KEGIATAN	TARGET AKHIR PERIODE RENSTRA OPD	REALISASI CAPAIAN RENJA OPD TAHUN 2024	PRAKIRAAN CAPAIAN TARGET RENJA OPD TAHUN 2025	CAPAIAN KINERJA DAN KERANGKA PENDANAAN						KELOMPOK SASARAN	PRAKIRAAN MAJU RENCANA TAHUN 2027		PERANGKAT DAERAH PENANGGUNG JAWAB
							TARGET 2026	PAGU INDIKATIF (Rp)	LOKASI	SUMBER DANA	PRIORITAS			TARGET	PAGU INDIKATIF (Rp)	
											NASIONAL	DAERAH				
1	2	3	4	5	6	7	8	9	10	11	12	13	14	15	16	17
			Jumlah Dokumen Rencana, Kebijakan, Strategi dan Teknis Sistem Penyediaan Air Minum (SPAM) Lintas Kabupaten/Kota yang disusun				3 Dokumen	30.077.671,00	Semua Kota/Kab, Semua Kecamatan, Semua Kel/Desa	DANA ALOKASI UMUM (DAU)	Melanjutkan pengembangan infrastruktur dan meningkatkan lapangan kerja yang berkualitas, mendorong kewirausahaan, mengembangkan industri kreatif serta mengembangkan agromaritim industri di sentra produksi melalui peran aktif koperasi.	-	-		52.500.000,00	UPT BALAI BINA TEKNIK
4.	**1.03.05**	**PROGRAM PENGELOLAAN DAN PENGEMBANGAN SISTEM AIR LIMBAH**					**0.08 .**	**7.006.413,00**							**42.000.000,00**	
		[Meningkatnya akses masyarakat terhadap sistem pengelolaan air limbah]	**Persentase Peningkatan Rumah Tangga yang Menempati Hunian dengan Akses Sanitasi (Air Limbah Domestik Layak dan Aman)**	**30**	**0.11**	**0.12**	**0.14**	**7.006.413,00**	-	-	-	-	-	-	**42.000.000,00**	-
	1.03.05.1.01	Pengelolaan dan Pengembangan Sistem Air Limbah Domestik Regional	*Tersedianya SPALD Regional*	-			1 unit	7.006.413,00			Melanjutkan pengembangan infrastruktur dan meningkatkan lapangan kerja yang berkualitas, mendorong kewirausahaan, mengembangkan industri kreatif serta mengembangkan agromaritim industri di sentra produksi melalui peran aktif koperasi.	-	-	-	42.000.000,00	UPT BALAI BINA TEKNIK
	1.03.05.1.01.0015	Penyusunan Rencana, Kebijakan, Strategi dan Teknis Sistem Pengelolaan Air Limbah Domestik (SPALD)														

NO	KODE	URUSAN / BIDANG URUSAN / PROGRAM / OUTCOME / KEGIATAN / SUB KEGIATAN	INDIKATOR PROGRAM / KEGIATAN / SUB KEGIATAN	TARGET AKHIR PERIODE RENSTRA OPD	REALISASI CAPAIAN RENJA OPD TAHUN 2024	PRAKIRAAN CAPAIAN TARGET RENJA OPD TAHUN 2025	CAPAIAN KINERJA DAN KERANGKA PENDANAAN						KELOMPOK SASARAN	PRAKIRAAN MAJU RENCANA TAHUN 2027		PERANGKAT DAERAH PENANGGUNG JAWAB
							TARGET 2026	PAGU INDIKATIF (Rp)	LOKASI	SUMBER DANA	PRIORITAS			TARGET	PAGU INDIKATIF (Rp)	
											NASIONAL	DAERAH				
1	2	3	4	5	6	7	8	9	10	11	12	13	14	15	16	17
			Jumlah Dokumen Rencana, Kebijakan, Strategi dan Teknis Sistem Pengelolaan Air Limbah Domestik (SPALD) yang disusun				1 Dokumen	7.006.413,00	Semua Kota/Kab, Semua Kecamatan, Semua Kel/Desa	DANA ALOKASI UMUM (DAU)	Melanjutkan pengembangan infrastruktur dan meningkatkan lapangan kerja yang berkualitas, mendorong kewirausahaan, mengembangkan industri kreatif serta mengembangkan agromaritim industri di sentra produksi melalui peran aktif koperasi.	-	-		42.000.000,00	UPT BALAI BINA TEKNIK
5.	**1.03.09**	**PROGRAM PENATAAN BANGUNAN DAN LINGKUNGANNYA**					**100 %**	**5.210.263,00**							**22.000.000,00**	
		[Meningkatnya bangunan dan lingkungan yang tertata]	**Persentase Penataan Bangunan dan Lingkungan**	**100**	**100**	**100**	**100**	**5.210.263,00**	-	-	-	-	-	-	**22.000.000,00**	-
	1.03.09.1.01	Penyelenggaraan Penataan Bangunan dan Lingkungan di Kawasan Strategis Daerah Provinsi dan Lintas Daerah Kabupaten/Kota	*Persentase kawasan yang ditata bangunan dan lingkungannya*	-			100 %	5.210.263,00			Melanjutkan pengembangan infrastruktur dan meningkatkan lapangan kerja yang berkualitas, mendorong kewirausahaan, mengembangkan industri kreatif serta mengembangkan agromaritim industri di sentra produksi melalui peran aktif koperasi.	-	-	-	22.000.000,00	UPT BALAI BINA TEKNIK
	1.03.09.1.01.0013	Penyusunan Rencana dan Teknis Tata Bangunan dan Lingkungan di Kawasan Strategis Daerah Provinsi dan Lintas Daerah Kabupaten/Kota														

NO	KODE	URUSAN / BIDANG URUSAN / PROGRAM / OUTCOME / KEGIATAN / SUB KEGIATAN	INDIKATOR PROGRAM / KEGIATAN / SUB KEGIATAN	TARGET AKHIR PERIODE RENSTRA OPD	REALISASI CAPAIAN RENJA OPD TAHUN 2024	PRAKIRAAN CAPAIAN TARGET RENJA OPD TAHUN 2025	CAPAIAN KINERJA DAN KERANGKA PENDANAAN						KELOMPOK SASARAN	PRAKIRAAN MAJU RENCANA TAHUN 2027		PERANGKAT DAERAH PENANGGUNG JAWAB
							TARGET 2026	PAGU INDIKATIF (Rp)	LOKASI	SUMBER DANA	PRIORITAS			TARGET	PAGU INDIKATIF (Rp)	
											NASIONAL	DAERAH				
1	2	3	4	5	6	7	8	9	10	11	12	13	14	15	16	17
			Jumlah Dokumen Rencana Tata Bangunan dan Lingkungan (RTBL) di Kawasan Strategis Daerah Provinsi dan Lintas Daerah Kabupaten/Kota				1 Dokumen	5.210.263,00	Semua Kota/Kab, Semua Kecamatan, Semua Kel/Desa	DANA ALOKASI UMUM (DAU)	Melanjutkan pengembangan infrastruktur dan meningkatkan lapangan kerja yang berkualitas, mendorong kewirausahaan, mengembangkan industri kreatif serta mengembangkan agromaritim industri di sentra produksi melalui peran aktif koperasi.	-	-		22.000.000,00	UPT BALAI BINA TEKNIK
6.	**1.03.10**	**PROGRAM PENYELENGGARAAN JALAN**					**0.89 .**	**193.444.116,00**							**325.000.000,00**	
		[Meningkatnya aksesbilitas masyarakat yang nyaman dan aman]	**Tingkat Kemantapan Jalan**	**84.6**	**82.7**	**82.96**	**83.40**	**193.444.116,00**	-	-	-	-	-	-	**325.000.000,00**	-
	1.03.10.1.01	Penyelenggaraan Jalan Provinsi	*Rasio Kemantapan Jalan provinsi*	-			0.89 .	193.444.116,00			Melanjutkan pengembangan infrastruktur dan meningkatkan lapangan kerja yang berkualitas, mendorong kewirausahaan, mengembangkan industri kreatif serta mengembangkan agromaritim industri di sentra produksi melalui peran aktif koperasi.	-	-	-	325.000.000,00	UPT BALAI BINA TEKNIK
	1.03.10.1.01.0041	Penyusunan Rencana, Kebijakan, Strategi dan Teknis Pengembangan Jaringan Jalan serta Perencanaan Teknis Penyelenggaraan Jalan dan Jembatan														

NO	KODE	URUSAN / BIDANG URUSAN / PROGRAM / OUTCOME / KEGIATAN / SUB KEGIATAN	INDIKATOR PROGRAM / KEGIATAN / SUB KEGIATAN	TARGET AKHIR PERIODE RENSTRA OPD	REALISASI CAPAIAN RENJA OPD TAHUN 2024	PRAKIRAAN CAPAIAN TARGET RENJA OPD TAHUN 2025	CAPAIAN KINERJA DAN KERANGKA PENDANAAN						KELOMPOK SASARAN	PRAKIRAAN MAJU RENCANA TAHUN 2027		PERANGKAT DAERAH PENANGGUNG JAWAB
							TARGET 2026	PAGU INDIKATIF (Rp)	LOKASI	SUMBER DANA	PRIORITAS			TARGET	PAGU INDIKATIF (Rp)	
											NASIONAL	DAERAH				
1	2	3	4	5	6	7	8	9	10	11	12	13	14	15	16	17
			Jumlah Dokumen Rencana, Kebijakan, Strategi dan Teknis Pengembangan Jaringan Jalan serta Perencanaan Teknis Penyelenggaraan Jalan dan Jembatan yang Disusun				10 Dokumen	93.244.116,00	Semua Kota/Kab, Semua Kecamatan, Semua Kel/Desa	DANA ALOKASI UMUM (DAU)	Melanjutkan pengembangan infrastruktur dan meningkatkan lapangan kerja yang berkualitas, mendorong kewirausahaan, mengembangkan industri kreatif serta mengembangkan agromaritim industri di sentra produksi melalui peran aktif koperasi.	-	-		220.000.000,00	UPT BALAI BINA TEKNIK
	1.03.10.1.01.0043	Survey Kondisi Jalan/Jembatan														
			Panjang Jalan/Jembatan yang Disurvey Kondisinya				10 KM	100.200.000,00	Semua Kota/Kab, Semua Kecamatan, Semua Kel/Desa	DANA ALOKASI UMUM (DAU)	Melanjutkan pengembangan infrastruktur dan meningkatkan lapangan kerja yang berkualitas, mendorong kewirausahaan, mengembangkan industri kreatif serta mengembangkan agromaritim industri di sentra produksi melalui peran aktif koperasi.	-	-		105.000.000,00	UPT BALAI BINA TEKNIK
7.	**1.03.11**	**PROGRAM PENGEMBANGAN JASA KONSTRUKSI**					**0.062 .**	**134.124.112,00**							**351.303.750,00**	
		[Meningkatnya kompetensi tenaga konstruksi]	**Persentase Tenaga Kerja Konstruksi Kualifikasi Ahli**	**15.40**	**7.9**	**8.65**	**9.40**	**134.124.112,00**	-	-	-	-	-	-	**351.303.750,00**	-

NO	KODE	URUSAN / BIDANG URUSAN / PROGRAM / OUTCOME / KEGIATAN / SUB KEGIATAN	INDIKATOR PROGRAM / KEGIATAN / SUB KEGIATAN	TARGET AKHIR PERIODE RENSTRA OPD	REALISASI CAPAIAN RENJA OPD TAHUN 2024	PRAKIRAAN CAPAIAN TARGET RENJA OPD TAHUN 2025	CAPAIAN KINERJA DAN KERANGKA PENDANAAN						KELOMPOK SASARAN	PRAKIRAAN MAJU RENCANA TAHUN 2027		PERANGKAT DAERAH PENANGGUNG JAWAB
							TARGET 2026	PAGU INDIKATIF (Rp)	LOKASI	SUMBER DANA	PRIORITAS			TARGET	PAGU INDIKATIF (Rp)	
											NASIONAL	DAERAH				
1	2	3	4	5	6	7	8	9	10	11	12	13	14	15	16	17
	1.03.11.1.01	Penyelenggaraan Pelatihan Tenaga Ahli Konstruksi	*meningkatnya tenaga kerja konstruksi terlatih*	-			30 Orang	95.230.826,00			Memperkuat pembangunan sumber daya manusia (SDM), sains, teknologi, pendidikan, kesehatan, prestasi olahraga, kesetaraan gender, serta penguatan peran perempuan, pemuda (generasi milenial dan generasi Z), dan penyandang disabilitas.	-	-	-	305.000.000,00	UPT BALAI BINA TEKNIK
	1.03.11.1.01.0011	Pelatihan Tenaga Kerja Konstruksi Kualifikasi Ahli														
			Jumlah Tenaga Kerja Konstruksi Kualifikasi Ahli yang Dilatih				30 Orang	76.779.450,00	Kota Manado, Semua Kecamatan, Semua Kel/Desa	DANA ALOKASI UMUM (DAU)	Memperkuat pembangunan sumber daya manusia (SDM), sains, teknologi, pendidikan, kesehatan, prestasi olahraga, kesetaraan gender, serta penguatan peran perempuan, pemuda (generasi milenial dan generasi Z), dan penyandang disabilitas.	-	-		200.000.000,00	UPT BALAI BINA TEKNIK
	1.03.11.1.01.0012	Pembinaan dan Peningkatan Kapasitas Kelembagaan Konstruksi														

NO	KODE	URUSAN / BIDANG URUSAN / PROGRAM / OUTCOME / KEGIATAN / SUB KEGIATAN	INDIKATOR PROGRAM / KEGIATAN / SUB KEGIATAN	TARGET AKHIR PERIODE RENSTRA OPD	REALISASI CAPAIAN RENJA OPD TAHUN 2024	PRAKIRAAN CAPAIAN TARGET RENJA OPD TAHUN 2025	CAPAIAN KINERJA DAN KERANGKA PENDANAAN						KELOMPOK SASARAN	PRAKIRAAN MAJU RENCANA TAHUN 2027		PERANGKAT DAERAH PENANGGUNG JAWAB
							TARGET 2026	PAGU INDIKATIF (Rp)	LOKASI	SUMBER DANA	PRIORITAS			TARGET	PAGU INDIKATIF (Rp)	
											NASIONAL	DAERAH				
1	2	3	4	5	6	7	8	9	10	11	12	13	14	15	16	17
			Jumlah Lembaga Jasa Konstruksi yang Dibina dan Ditingkatkan Kapasitasnya				0 Lembaga	0,00	Semua Kota/Kab, Semua Kecamatan, Semua Kel/Desa	DANA ALOKASI UMUM (DAU)	Memperkuat pembangunan sumber daya manusia (SDM), sains, teknologi, pendidikan, kesehatan, prestasi olahraga, kesetaraan gender, serta penguatan peran perempuan, pemuda (generasi milenial dan generasi Z), dan penyandang disabilitas.	-	-		0,00	UPT BALAI BINA TEKNIK
	1.03.11.1.01.0014	Fasilitasi Sertifikasi Tenaga Kerja Konstruksi Kualifikasi Ahli														
			Jumlah Tenaga Kerja Konstruksi Kualifikasi Ahli Difasilitasi Sertifikasi				30 Orang	18.451.376,00	Kota Manado, Semua Kecamatan, Semua Kel/Desa	DANA ALOKASI UMUM (DAU)	Memperkuat pembangunan sumber daya manusia (SDM), sains, teknologi, pendidikan, kesehatan, prestasi olahraga, kesetaraan gender, serta penguatan peran perempuan, pemuda (generasi milenial dan generasi Z), dan penyandang disabilitas.	-	-		105.000.000,00	UPT BALAI BINA TEKNIK

NO	KODE	URUSAN / BIDANG URUSAN / PROGRAM / OUTCOME / KEGIATAN / SUB KEGIATAN	INDIKATOR PROGRAM / KEGIATAN / SUB KEGIATAN	TARGET AKHIR PERIODE RENSTRA OPD	REALISASI CAPAIAN RENJA OPD TAHUN 2024	PRAKIRAAN CAPAIAN TARGET RENJA OPD TAHUN 2025	CAPAIAN KINERJA DAN KERANGKA PENDANAAN						KELOMPOK SASARAN	PRAKIRAAN MAJU RENCANA TAHUN 2027		PERANGKAT DAERAH PENANGGUNG JAWAB
							TARGET 2026	PAGU INDIKATIF (Rp)	LOKASI	SUMBER DANA	PRIORITAS			TARGET	PAGU INDIKATIF (Rp)	
											NASIONAL	DAERAH				
1	2	3	4	5	6	7	8	9	10	11	12	13	14	15	16	17
	1.03.11.1.02	Penyelenggaraan Sistem Informasi Jasa Konstruksi (SIPJAKI) Cakupan Daerah Provinsi	*Tersedianya data sistem informasi pembina jasa konstruksi cakupan provinsi*	-			2 Kegiatan	4.301.393,00			Memperkuat pembangunan sumber daya manusia (SDM), sains, teknologi, pendidikan, kesehatan, prestasi olahraga, kesetaraan gender, serta penguatan peran perempuan, pemuda (generasi milenial dan generasi Z), dan penyandang disabilitas.	-	-	-	10.000.000,00	UPT BALAI BINA TEKNIK
	1.03.11.1.02.0008	Penyediaan Data dan Informasi Jasa Konstruksi Cakupan Provinsi														
			Jumlah Dokumen Data dan Infromasi Jasa Konstruksi Cakupan Provinsi yang Disediakan				1 Dokumen	4.301.393,00	Semua Kota/Kab, Semua Kecamatan, Semua Kel/Desa	DANA ALOKASI UMUM (DAU)	Memperkuat pembangunan sumber daya manusia (SDM), sains, teknologi, pendidikan, kesehatan, prestasi olahraga, kesetaraan gender, serta penguatan peran perempuan, pemuda (generasi milenial dan generasi Z), dan penyandang disabilitas.	-	-		10.000.000,00	UPT BALAI BINA TEKNIK

NO	KODE	URUSAN / BIDANG URUSAN / PROGRAM / OUTCOME / KEGIATAN / SUB KEGIATAN	INDIKATOR PROGRAM / KEGIATAN / SUB KEGIATAN	TARGET AKHIR PERIODE RENSTRA OPD	REALISASI CAPAIAN RENJA OPD TAHUN 2024	PRAKIRAAN CAPAIAN TARGET RENJA OPD TAHUN 2025	CAPAIAN KINERJA DAN KERANGKA PENDANAAN						KELOMPOK SASARAN	PRAKIRAAN MAJU RENCANA TAHUN 2027		PERANGKAT DAERAH PENANGGUNG JAWAB
							TARGET 2026	PAGU INDIKATIF (Rp)	LOKASI	SUMBER DANA	PRIORITAS			TARGET	PAGU INDIKATIF (Rp)	
											NASIONAL	DAERAH				
1	2	3	4	5	6	7	8	9	10	11	12	13	14	15	16	17
	1.03.11.1.03	Kebijakan Khusus Terhadap Penyelenggaraan Jasa Konstruksi	-	-			-	34.591.893,00			Memperkuat pembangunan sumber daya manusia (SDM), sains, teknologi, pendidikan, kesehatan, prestasi olahraga, kesetaraan gender, serta penguatan peran perempuan, pemuda (generasi milenial dan generasi Z), dan penyandang disabilitas.	-	-	-	36.303.750,00	UPT BALAI BINA TEKNIK
	1.03.11.1.03.0004	Pengawasan dan Evaluasi Tertib Penyelenggaraan Jasa Konstruksi Provinsi dan Lintas Kabupaten/Kota														
			Jumlah Paket Pekerjaan Jasa Konstruksi Provinsi dan Lintas Kabupaten/Kota yang Diawasi dan Dievaluasi Tertib Penyelenggaraan				1 Paket Pekerjaan	11.530.631,00	Semua Kota/Kab, Semua Kecamatan, Semua Kel/Desa	DANA ALOKASI UMUM (DAU)	Memperkuat pembangunan sumber daya manusia (SDM), sains, teknologi, pendidikan, kesehatan, prestasi olahraga, kesetaraan gender, serta penguatan peran perempuan, pemuda (generasi milenial dan generasi Z), dan penyandang disabilitas.	-	-		12.101.250,00	UPT BALAI BINA TEKNIK
	1.03.11.1.03.0005	Pengawasan dan Evaluasi Tertib Pemanfaatan Produk Jasa Konstruksi Provinsi dan Lintas Kabupaten/Kota														

NO	KODE	URUSAN / BIDANG URUSAN / PROGRAM / OUTCOME / KEGIATAN / SUB KEGIATAN	INDIKATOR PROGRAM / KEGIATAN / SUB KEGIATAN	TARGET AKHIR PERIODE RENSTRA OPD	REALISASI CAPAIAN RENJA OPD TAHUN 2024	PRAKIRAAN CAPAIAN TARGET RENJA OPD TAHUN 2025	CAPAIAN KINERJA DAN KERANGKA PENDANAAN						KELOMPOK SASARAN	PRAKIRAAN MAJU RENCANA TAHUN 2027		PERANGKAT DAERAH PENANGGUNG JAWAB
							TARGET 2026	PAGU INDIKATIF (Rp)	LOKASI	SUMBER DANA	PRIORITAS			TARGET	PAGU INDIKATIF (Rp)	
											NASIONAL	DAERAH				
1	2	3	4	5	6	7	8	9	10	11	12	13	14	15	16	17
			Jumlah Bangunan Konstruksi Provinsi dan Lintas Kabupaten/Kota yang Diawasi dan Dievaluasi Tertib Pemanfaatan Produk				1 Bangunan Konstruksi	11.530.631,00	Semua Kota/Kab, Semua Kecamatan, Semua Kel/Desa	DANA ALOKASI UMUM (DAU)	Memperkuat pembangunan sumber daya manusia (SDM), sains, teknologi, pendidikan, kesehatan, prestasi olahraga, kesetaraan gender, serta penguatan peran perempuan, pemuda (generasi milenial dan generasi Z), dan penyandang disabilitas.	-	-		12.101.250,00	UPT BALAI BINA TEKNIK
	1.03.11.1.03.0007	Pengawasan dan Evaluasi Tertib Usaha Jasa Konstruksi Provinsi dan Lintas Kabupaten/Kota														
			Jumlah Badan Usaha Jasa Konstruksi Provinsi dan Lintas Kabupaten/Kota yang Diawasi dan Dievaluasi Tertib Usaha				1 Badan Usaha	11.530.631,00	Semua Kota/Kab, Semua Kecamatan, Semua Kel/Desa	DANA ALOKASI UMUM (DAU)	Memperkuat pembangunan sumber daya manusia (SDM), sains, teknologi, pendidikan, kesehatan, prestasi olahraga, kesetaraan gender, serta penguatan peran perempuan, pemuda (generasi milenial dan generasi Z), dan penyandang disabilitas.	-	-		12.101.250,00	UPT BALAI BINA TEKNIK
		UPT BALAI PERALATAN DAN PENGUJIAN						**808.046.466,00**							**843.717.000,00**	
	1	**URUSAN PEMERINTAHAN WAJIB YANG BERKAITAN DENGAN PELAYANAN DASAR**						**808.046.466,00**							**843.717.000,00**	

NO	KODE	URUSAN / BIDANG URUSAN / PROGRAM / OUTCOME / KEGIATAN / SUB KEGIATAN	INDIKATOR PROGRAM / KEGIATAN / SUB KEGIATAN	TARGET AKHIR PERIODE RENSTRA OPD	REALISASI CAPAIAN RENJA OPD TAHUN 2024	PRAKIRAAN CAPAIAN TARGET RENJA OPD TAHUN 2025	CAPAIAN KINERJA DAN KERANGKA PENDANAAN						KELOMPOK SASARAN	PRAKIRAAN MAJU RENCANA TAHUN 2027		PERANGKAT DAERAH PENANGGUNG JAWAB
							TARGET 2026	PAGU INDIKATIF (Rp)	LOKASI	SUMBER DANA	PRIORITAS			TARGET	PAGU INDIKATIF (Rp)	
											NASIONAL	DAERAH				
1	2	3	4	5	6	7	8	9	10	11	12	13	14	15	16	17
	1.03	**URUSAN PEMERINTAHAN BIDANG PEKERJAAN UMUM DAN PENATAAN RUANG**						**808.046.466,00**							**843.717.000,00**	
1.	**1.03.01**	**PROGRAM PENUNJANG URUSAN PEMERINTAHAN DAERAH PROVINSI**					**-**	**808.046.466,00**							**843.717.000,00**	
		[Meningkatnya efektivitas tata kelola administrasi dan manajemen perkantoran]	**Persentase pemenuhan kebutuhan administrasi dan manajemen perkantoran**	**100**	**100**	**100**	**100**	**808.046.466,00**	-	-	-	-	-	-	**843.717.000,00**	-
	1.03.01.1.02	Administrasi Keuangan Perangkat Daerah	-	-			-	26.524.682,00			-	-	-	-	29.050.000,00	UPT BALAI PERALATAN DAN PENGUJIAN
	1.03.01.1.02.0003	Pelaksanaan Penatausahaan dan Pengujian/Verifikasi Keuangan SKPD														
			Jumlah Dokumen Penatausahaan dan Pengujian/Verifikasi Keuangan SKPD				60 Dokumen	14.270.000,00	Kota Manado, Tikala, Semua Kel/Desa	PENDAPATAN ASLI DAERAH (PAD)	-	-	-		15.000.000,00	UPT BALAI PERALATAN DAN PENGUJIAN
	1.03.01.1.02.0005	Koordinasi dan Penyusunan Laporan Keuangan Akhir Tahun SKPD														
			Jumlah Laporan Keuangan Akhir Tahun SKPD dan Laporan Hasil Koordinasi Penyusunan Laporan Keuangan Akhir Tahun SKPD				1 Laporan	6.420.908,00	Kota Manado, Tikala, Semua Kel/Desa	PENDAPATAN ASLI DAERAH (PAD)	-	-	-		6.750.000,00	UPT BALAI PERALATAN DAN PENGUJIAN
	1.03.01.1.02.0007	Koordinasi dan Penyusunan Laporan Keuangan Bulanan/ Triwulanan/Semesteran SKPD														
			Jumlah Laporan Keuangan Bulanan/ Triwulanan/Semesteran SKPD dan Laporan Koordinasi Penyusunan Laporan Keuangan Bulanan/ Triwulanan/Semesteran SKPD				18 Laporan	5.833.774,00	Kota Manado, Tikala, Semua Kel/Desa	PENDAPATAN ASLI DAERAH (PAD)	-	-	-		7.300.000,00	UPT BALAI PERALATAN DAN PENGUJIAN
	1.03.01.1.05	Administrasi Kepegawaian Perangkat Daerah	-	-			-	52.736.873,00			-	-	-	-	55.350.000,00	UPT BALAI PERALATAN DAN PENGUJIAN
	1.03.01.1.05.0002	Pengadaan Pakaian Dinas Beserta Atribut Kelengkapannya														
			Jumlah Paket Pakaian Dinas Beserta Atribut Kelengkapan				70 Paket	7.770.000,00	Kota Manado, Tikala, Semua Kel/Desa	PENDAPATAN ASLI DAERAH (PAD)	-	-	-		8.150.000,00	UPT BALAI PERALATAN DAN PENGUJIAN
	1.03.01.1.05.0009	Pendidikan dan Pelatihan Pegawai Berdasarkan Tugas dan Fungsi														
			Jumlah Pegawai Berdasarkan Tugas dan Fungsi yang Mengikuti Pendidikan dan Pelatihan				40 Orang	44.966.873,00	Kota Manado, Semua Kecamatan, Semua Kel/Desa	PENDAPATAN ASLI DAERAH (PAD)	-	-	-		47.200.000,00	UPT BALAI PERALATAN DAN PENGUJIAN
	1.03.01.1.06	Administrasi Umum Perangkat Daerah	-	-			-	113.538.254,00			-	-	-	-	119.500.000,00	UPT BALAI PERALATAN DAN PENGUJIAN

NO	KODE	URUSAN / BIDANG URUSAN / PROGRAM / OUTCOME / KEGIATAN / SUB KEGIATAN	INDIKATOR PROGRAM / KEGIATAN / SUB KEGIATAN	TARGET AKHIR PERIODE RENSTRA OPD	REALISASI CAPAIAN RENJA OPD TAHUN 2024	PRAKIRAAN CAPAIAN TARGET RENJA OPD TAHUN 2025	CAPAIAN KINERJA DAN KERANGKA PENDANAAN						KELOMPOK SASARAN	PRAKIRAAN MAJU RENCANA TAHUN 2027		PERANGKAT DAERAH PENANGGUNG JAWAB
							TARGET 2026	PAGU INDIKATIF (Rp)	LOKASI	SUMBER DANA	PRIORITAS			TARGET	PAGU INDIKATIF (Rp)	
											NASIONAL	DAERAH				
1	2	3	4	5	6	7	8	9	10	11	12	13	14	15	16	17
	1.03.01.1.06.0002	Penyediaan Peralatan dan Perlengkapan Kantor														
			Jumlah Paket Peralatan dan Perlengkapan Kantor yang Disediakan				6 Paket	13.008.254,00	Kota Manado, Tikala, Semua Kel/Desa	PENDAPATAN ASLI DAERAH (PAD)	-	-	-		13.700.000,00	UPT BALAI PERALATAN DAN PENGUJIAN
	1.03.01.1.06.0009	Penyelenggaraan Rapat Koordinasi dan Konsultasi SKPD														
			Jumlah Laporan Penyelenggaraan Rapat Koordinasi dan Konsultasi SKPD				200 Laporan	100.530.000,00	Kota Manado, Tikala, Semua Kel/Desa	PENDAPATAN ASLI DAERAH (PAD)	-	-	-		105.800.000,00	UPT BALAI PERALATAN DAN PENGUJIAN
	1.03.01.1.07	Pengadaan Barang Milik Daerah Penunjang Urusan Pemerintah Daerah	-	-			-	104.895.000,00			-	-	-	-	100.317.000,00	UPT BALAI PERALATAN DAN PENGUJIAN
	1.03.01.1.07.0005	Pengadaan Mebel														
			Jumlah Paket Mebel yang Disediakan				6 Paket	15.540.000,00	Kota Manado, Tikala, Semua Kel/Desa	DANA ALOKASI UMUM (DAU)	-	-	-		16.317.000,00	UPT BALAI PERALATAN DAN PENGUJIAN
	1.03.01.1.07.0006	Pengadaan Peralatan dan Mesin Lainnya														
			Jumlah Unit Peralatan dan Mesin Lainnya yang Disediakan				15 Unit	89.355.000,00	Kota Manado, Tikala, Semua Kel/Desa	DANA ALOKASI UMUM (DAU)	-	-	-		84.000.000,00	UPT BALAI PERALATAN DAN PENGUJIAN
	1.03.01.1.08	Penyediaan Jasa Penunjang Urusan Pemerintahan Daerah	-	-			-	60.000.000,00			-	-	-	-	63.000.000,00	UPT BALAI PERALATAN DAN PENGUJIAN
	1.03.01.1.08.0002	Penyediaan Jasa Komunikasi, Sumber Daya Air dan Listrik														
			Jumlah Laporan Penyediaan Jasa Komunikasi, Sumber Daya Air dan Listrik yang Disediakan				12 Laporan	60.000.000,00	Kota Manado, Tikala, Semua Kel/Desa	PENDAPATAN ASLI DAERAH (PAD)	-	-	-		63.000.000,00	UPT BALAI PERALATAN DAN PENGUJIAN
	1.03.01.1.09	Pemeliharaan Barang Milik Daerah Penunjang Urusan Pemerintahan Daerah	-	-			-	450.351.657,00			-	-	-	-	476.500.000,00	UPT BALAI PERALATAN DAN PENGUJIAN
	1.03.01.1.09.0002	Penyediaan Jasa Pemeliharaan, Biaya Pemeliharaan, Pajak dan Perizinan Kendaraan Dinas Operasional atau Lapangan														
			Jumlah Kendaraan Dinas Operasional atau Lapangan yang Dipelihara dan Dibayarkan Pajak dan Perizinannya				9 Unit	384.750.657,00	Kota Manado, Semua Kecamatan, Semua Kel/Desa	DANA ALOKASI UMUM (DAU)	-	-	-		403.000.000,00	UPT BALAI PERALATAN DAN PENGUJIAN
	1.03.01.1.09.0006	Pemeliharaan Peralatan dan Mesin Lainnya														
			Jumlah Peralatan dan Mesin Lainnya yang Dipelihara				50 Unit	65.601.000,00	Kota Manado, Tikala, Semua Kel/Desa	DANA ALOKASI UMUM (DAU)	-	-	-		73.500.000,00	UPT BALAI PERALATAN DAN PENGUJIAN
		UPT PERSAMPAHAN						**215.216.548,00**							**437.000.000,00**	

NO	KODE	URUSAN / BIDANG URUSAN / PROGRAM / OUTCOME / KEGIATAN / SUB KEGIATAN	INDIKATOR PROGRAM / KEGIATAN / SUB KEGIATAN	TARGET AKHIR PERIODE RENSTRA OPD	REALISASI CAPAIAN RENJA OPD TAHUN 2024	PRAKIRAAN CAPAIAN TARGET RENJA OPD TAHUN 2025	CAPAIAN KINERJA DAN KERANGKA PENDANAAN						KELOMPOK SASARAN	PRAKIRAAN MAJU RENCANA TAHUN 2027		PERANGKAT DAERAH PENANGGUNG JAWAB
							TARGET 2026	PAGU INDIKATIF (Rp)	LOKASI	SUMBER DANA	PRIORITAS			TARGET	PAGU INDIKATIF (Rp)	
											NASIONAL	DAERAH				
1	2	3	4	5	6	7	8	9	10	11	12	13	14	15	16	17
	1	**URUSAN PEMERINTAHAN WAJIB YANG BERKAITAN DENGAN PELAYANAN DASAR**						**215.216.548,00**							**437.000.000,00**	
	1.03	**URUSAN PEMERINTAHAN BIDANG PEKERJAAN UMUM DAN PENATAAN RUANG**						**215.216.548,00**							**437.000.000,00**	
1.	**1.03.01**	**PROGRAM PENUNJANG URUSAN PEMERINTAHAN DAERAH PROVINSI**					**-**	**175.641.900,00**							**311.000.000,00**	
	1.03.01.1.02	Administrasi Keuangan Perangkat Daerah	-	-			-	6.023.143,00			-	4. Peningkatan Pelayanan Publik dan Reformasi Birokrasi	-	-	30.000.000,00	UPT PERSAMPAHAN
	1.03.01.1.02.0003	Pelaksanaan Penatausahaan dan Pengujian/Verifikasi Keuangan SKPD														
			Jumlah Dokumen Penatausahaan dan Pengujian/Verifikasi Keuangan SKPD				10 Dokumen	2.597.330,00	Kota Manado, Semua Kecamatan, Semua Kel/Desa	DANA BAGI HASIL (DBH)	-	4. Peningkatan Pelayanan Publik dan Reformasi Birokrasi	-		10.000.000,00	UPT PERSAMPAHAN
	1.03.01.1.02.0005	Koordinasi dan Penyusunan Laporan Keuangan Akhir Tahun SKPD														
			Jumlah Laporan Keuangan Akhir Tahun SKPD dan Laporan Hasil Koordinasi Penyusunan Laporan Keuangan Akhir Tahun SKPD				1 Laporan	1.739.619,00	Semua Kota/Kab, Semua Kecamatan, Semua Kel/Desa	DANA BAGI HASIL (DBH)	-	4. Peningkatan Pelayanan Publik dan Reformasi Birokrasi	-		10.000.000,00	UPT PERSAMPAHAN
	1.03.01.1.02.0007	Koordinasi dan Penyusunan Laporan Keuangan Bulanan/ Triwulanan/Semesteran SKPD														
			Jumlah Laporan Keuangan Bulanan/ Triwulanan/Semesteran SKPD dan Laporan Koordinasi Penyusunan Laporan Keuangan Bulanan/ Triwulanan/Semesteran SKPD				10 Laporan	1.686.194,00	Kota Manado, Semua Kecamatan, Semua Kel/Desa	DANA BAGI HASIL (DBH)	-	4. Peningkatan Pelayanan Publik dan Reformasi Birokrasi	-		10.000.000,00	UPT PERSAMPAHAN
	1.03.01.1.03	Administrasi Barang Milik Daerah pada Perangkat Daerah	-	-			-	3.782.427,00			-	4. Peningkatan Pelayanan Publik dan Reformasi Birokrasi	-	-	12.000.000,00	UPT PERSAMPAHAN
	1.03.01.1.03.0001	Penyusunan Perencanaan Kebutuhan Barang Milik Daerah SKPD														

NO	KODE	URUSAN / BIDANG URUSAN / PROGRAM / OUTCOME / KEGIATAN / SUB KEGIATAN	INDIKATOR PROGRAM / KEGIATAN / SUB KEGIATAN	TARGET AKHIR PERIODE RENSTRA OPD	REALISASI CAPAIAN RENJA OPD TAHUN 2024	PRAKIRAAN CAPAIAN TARGET RENJA OPD TAHUN 2025	CAPAIAN KINERJA DAN KERANGKA PENDANAAN						KELOMPOK SASARAN	PRAKIRAAN MAJU RENCANA TAHUN 2027		PERANGKAT DAERAH PENANGGUNG JAWAB
							TARGET 2026	PAGU INDIKATIF (Rp)	LOKASI	SUMBER DANA	PRIORITAS			TARGET	PAGU INDIKATIF (Rp)	
											NASIONAL	DAERAH				
1	2	3	4	5	6	7	8	9	10	11	12	13	14	15	16	17
			Jumlah Rencana Kebutuhan Barang Milik Daerah SKPD				1 Dokumen	1.782.497,00	Semua Kota/Kab, Semua Kecamatan, Semua Kel/Desa	DANA BAGI HASIL (DBH)	-	4. Peningkatan Pelayanan Publik dan Reformasi Birokrasi	-		6.000.000,00	UPT PERSAMPAHAN
	1.03.01.1.03.0005	Rekonsiliasi dan Penyusunan Laporan Barang Milik Daerah pada SKPD														
			Jumlah Laporan Rekonsiliasi dan Penyusunan Laporan Barang Milik Daerah pada SKPD				2 Laporan	1.999.930,00	Kota Manado, Semua Kecamatan, Semua Kel/Desa	DANA BAGI HASIL (DBH)	-	4. Peningkatan Pelayanan Publik dan Reformasi Birokrasi	-		6.000.000,00	UPT PERSAMPAHAN
	1.03.01.1.05	Administrasi Kepegawaian Perangkat Daerah	-	-			-	35.000.000,00			-	4. Peningkatan Pelayanan Publik dan Reformasi Birokrasi	-	-	35.000.000,00	UPT PERSAMPAHAN
	1.03.01.1.05.0002	Pengadaan Pakaian Dinas Beserta Atribut Kelengkapannya														
			Jumlah Paket Pakaian Dinas Beserta Atribut Kelengkapan				1 Paket	35.000.000,00	Kota Manado, Semua Kecamatan, Semua Kel/Desa	DANA BAGI HASIL (DBH)	-	4. Peningkatan Pelayanan Publik dan Reformasi Birokrasi	-		35.000.000,00	UPT PERSAMPAHAN
	1.03.01.1.06	Administrasi Umum Perangkat Daerah	-	-			-	88.696.330,00			-	4. Peningkatan Pelayanan Publik dan Reformasi Birokrasi	-	-	224.000.000,00	UPT PERSAMPAHAN
	1.03.01.1.06.0002	Penyediaan Peralatan dan Perlengkapan Kantor														
			Jumlah Paket Peralatan dan Perlengkapan Kantor yang Disediakan				1 Paket	30.000.000,00	Semua Kota/Kab, Semua Kecamatan, Semua Kel/Desa	DANA BAGI HASIL (DBH)	-	4. Peningkatan Pelayanan Publik dan Reformasi Birokrasi	-		60.000.000,00	UPT PERSAMPAHAN
	1.03.01.1.06.0009	Penyelenggaraan Rapat Koordinasi dan Konsultasi SKPD														

NO	KODE	URUSAN / BIDANG URUSAN / PROGRAM / OUTCOME / KEGIATAN / SUB KEGIATAN	INDIKATOR PROGRAM / KEGIATAN / SUB KEGIATAN	TARGET AKHIR PERIODE RENSTRA OPD	REALISASI CAPAIAN RENJA OPD TAHUN 2024	PRAKIRAAN CAPAIAN TARGET RENJA OPD TAHUN 2025	CAPAIAN KINERJA DAN KERANGKA PENDANAAN						KELOMPOK SASARAN	PRAKIRAAN MAJU RENCANA TAHUN 2027		PERANGKAT DAERAH PENANGGUNG JAWAB
							TARGET 2026	PAGU INDIKATIF (Rp)	LOKASI	SUMBER DANA	PRIORITAS			TARGET	PAGU INDIKATIF (Rp)	
											NASIONAL	DAERAH				
1	2	3	4	5	6	7	8	9	10	11	12	13	14	15	16	17
			Jumlah Laporan Penyelenggaraan Rapat Koordinasi dan Konsultasi SKPD				1 Laporan	58.696.330,00	Semua Kota/Kab, Semua Kecamatan, Semua Kel/Desa	DANA BAGI HASIL (DBH)	-	4. Peningkatan Pelayanan Publik dan Reformasi Birokrasi	-		164.000.000,00	UPT PERSAMPAHAN
	1.03.01.1.09	Pemeliharaan Barang Milik Daerah Penunjang Urusan Pemerintahan Daerah	-	-			-	42.140.000,00			-	4. Peningkatan Pelayanan Publik dan Reformasi Birokrasi	-	-	10.000.000,00	UPT PERSAMPAHAN
	1.03.01.1.09.0006	Pemeliharaan Peralatan dan Mesin Lainnya														
			Jumlah Peralatan dan Mesin Lainnya yang Dipelihara				1 Unit	42.140.000,00	Semua Kota/Kab, Semua Kecamatan, Semua Kel/Desa	DANA BAGI HASIL (DBH)	-	4. Peningkatan Pelayanan Publik dan Reformasi Birokrasi	-		10.000.000,00	UPT PERSAMPAHAN
2.	**1.03.04**	**PROGRAM PENGEMBANGAN SISTEM DAN PENGELOLAAN PERSAMPAHAN REGIONAL**					**-**	**39.574.648,00**							**126.000.000,00**	
		[Meningkatnya layanan persampahan regional]	**Persentase Peningkatan Sampah yang Dikelola di TPA/TPST Regional**	**70**	**0**	**10**	**25**	**39.574.648,00**	-	-	-	-	-	-	**126.000.000,00**	-
	1.03.04.1.01	Pengembangan Sistem dan Pengelolaan Persampahan Regional	-	-			-	39.574.648,00			-	4. Peningkatan Pelayanan Publik dan Reformasi Birokrasi	-	-	126.000.000,00	UPT PERSAMPAHAN
	1.03.04.1.01.0011	Optimalisasi TPA/TPST/SPA														
			Jumlah TPA/TPST/SPA yang dioptimalisasi				1 Unit	3.899.660,00	Kota Manado, Semua Kecamatan, Semua Kel/Desa	DANA BAGI HASIL (DBH)	-	4. Peningkatan Pelayanan Publik dan Reformasi Birokrasi	-		10.000.000,00	UPT PERSAMPAHAN
	1.03.04.1.01.0012	Fasilitasi Kerja Sama Penyelenggaraan Sistem Pengelolaan Persampahan Lintas Kabupaten/Kota														
			Jumlah Kabupaten/Kota yang difasilitasi Kerja sama Penyelenggaraan Sistem Pengelolaan Persampahan				5 Kabupaten/ Kota	25.635.000,00	Semua Kota/Kab, Semua Kecamatan, Semua Kel/Desa	DANA BAGI HASIL (DBH)	-	4. Peningkatan Pelayanan Publik dan Reformasi Birokrasi	-		86.000.000,00	UPT PERSAMPAHAN
	1.03.04.1.01.0014	Pembinaan dan Pemberdayaan Masyarakat dalam Pengembangan Sistem Pengelolaan Persampahan														

NO	KODE	URUSAN / BIDANG URUSAN / PROGRAM / OUTCOME / KEGIATAN / SUB KEGIATAN	INDIKATOR PROGRAM / KEGIATAN / SUB KEGIATAN	TARGET AKHIR PERIODE RENSTRA OPD	REALISASI CAPAIAN RENJA OPD TAHUN 2024	PRAKIRAAN CAPAIAN TARGET RENJA OPD TAHUN 2025	CAPAIAN KINERJA DAN KERANGKA PENDANAAN						KELOMPOK SASARAN	PRAKIRAAN MAJU RENCANA TAHUN 2027		PERANGKAT DAERAH PENANGGUNG JAWAB
							TARGET 2026	PAGU INDIKATIF (Rp)	LOKASI	SUMBER DANA	PRIORITAS			TARGET	PAGU INDIKATIF (Rp)	
											NASIONAL	DAERAH				
1	2	3	4	5	6	7	8	9	10	11	12	13	14	15	16	17
			Jumlah Masyarakat yang dibina dan diberdayakan dalam Pengembangan Sistem Pengelolaan Persampahan				10 Orang	3.962.330,00	Semua Kota/Kab, Semua Kecamatan, Semua Kel/Desa	DANA BAGI HASIL (DBH)	-	4. Peningkatan Pelayanan Publik dan Reformasi Birokrasi	-		10.000.000,00	UPT PERSAMPAHAN
	1.03.04.1.01.0017	Penyediaan Sarana Pendukung TPA/TPST/SPA														
			Jumlah sarana pendukung TPA/TPST/SPA yang disediakan				1 Unit	3.586.330,00	Semua Kota/Kab, Semua Kecamatan, Semua Kel/Desa	DANA BAGI HASIL (DBH)	-	4. Peningkatan Pelayanan Publik dan Reformasi Birokrasi	-		10.000.000,00	UPT PERSAMPAHAN
	1.03.04.1.01.0018	Pembinaan dan Pengawasan Pengembangan dan Pengelolaan TPA/TPST/SPA/TPS-3R/TPS Kabupaten/Kota														
			Jumlah Kabupaten/Kota yang dibina dalam Pengembangan dan Pengelolaan TPA/TPST/SPA/TPS-3R/TPS Kabupaten/Kota				4 Kabupaten/ Kota	2.491.328,00	Kota Manado, Semua Kecamatan, Semua Kel/Desa	DANA BAGI HASIL (DBH)	-	4. Peningkatan Pelayanan Publik dan Reformasi Birokrasi	-		10.000.000,00	UPT PERSAMPAHAN
		UPTD AIR MINUM						**204.439.000,00**							**0,00**	
	1	**URUSAN PEMERINTAHAN WAJIB YANG BERKAITAN DENGAN PELAYANAN DASAR**						**204.439.000,00**							**0,00**	
	1.03	**URUSAN PEMERINTAHAN BIDANG PEKERJAAN UMUM DAN PENATAAN RUANG**						**204.439.000,00**							**0,00**	
1.	**1.03.01**	**PROGRAM PENUNJANG URUSAN PEMERINTAHAN DAERAH PROVINSI**					**-**	**122.000.000,00**							**0,00**	
		-	**-**	**-**	**-**	**-**	**-**	**122.000.000,00**	-	-	-	-	-	-	**0,00**	-
	1.03.01.1.01	Perencanaan, Penganggaran, dan Evaluasi Kinerja Perangkat Daerah	-	-			-	4.000.000,00			-	-	-	-	0,00	UPTD AIR MINUM
	1.03.01.1.01.0002	Koordinasi dan Penyusunan Dokumen RKA- SKPD														
			Jumlah Dokumen RKA-SKPD dan Laporan Hasil Koordinasi Penyusunan Dokumen RKA-SKPD				1 Dokumen	2.000.000,00	Semua Kota/Kab, Semua Kecamatan, Semua Kel/Desa	DANA ALOKASI UMUM (DAU)	-	-	-		0,00	UPTD AIR MINUM
	1.03.01.1.01.0003	Koordinasi dan Penyusunan Dokumen Perubahan RKA-SKPD														

NO	KODE	URUSAN / BIDANG URUSAN / PROGRAM / OUTCOME / KEGIATAN / SUB KEGIATAN	INDIKATOR PROGRAM / KEGIATAN / SUB KEGIATAN	TARGET AKHIR PERIODE RENSTRA OPD	REALISASI CAPAIAN RENJA OPD TAHUN 2024	PRAKIRAAN CAPAIAN TARGET RENJA OPD TAHUN 2025	CAPAIAN KINERJA DAN KERANGKA PENDANAAN						KELOMPOK SASARAN	PRAKIRAAN MAJU RENCANA TAHUN 2027		PERANGKAT DAERAH PENANGGUNG JAWAB
							TARGET 2026	PAGU INDIKATIF (Rp)	LOKASI	SUMBER DANA	PRIORITAS			TARGET	PAGU INDIKATIF (Rp)	
											NASIONAL	DAERAH				
1	2	3	4	5	6	7	8	9	10	11	12	13	14	15	16	17
			Jumlah Dokumen Perubahan RKA-SKPD dan Laporan Hasil Koordinasi Penyusunan Dokumen Perubahan RKA-SKPD				1 Dokumen	2.000.000,00	Semua Kota/Kab, Semua Kecamatan, Semua Kel/Desa	DANA ALOKASI UMUM (DAU)	-	-	-		0,00	UPTD AIR MINUM
		[Meningkatnya efektivitas tata kelola administrasi dan manajemen perkantoran]	**Persentase pemenuhan kebutuhan administrasi dan manajemen perkantoran**	**100**	**100**	**100**	**100**	**122.000.000,00**	-	-	-	-	-	-	**0,00**	-
	1.03.01.1.02	Administrasi Keuangan Perangkat Daerah	-	-			-	8.000.000,00			-	-	-	-	0,00	UPTD AIR MINUM
	1.03.01.1.02.0003	Pelaksanaan Penatausahaan dan Pengujian/Verifikasi Keuangan SKPD														
			Jumlah Dokumen Penatausahaan dan Pengujian/Verifikasi Keuangan SKPD				1 Dokumen	4.000.000,00	Semua Kota/Kab, Semua Kecamatan, Semua Kel/Desa	DANA ALOKASI UMUM (DAU)	-	-	-		0,00	UPTD AIR MINUM
	1.03.01.1.02.0005	Koordinasi dan Penyusunan Laporan Keuangan Akhir Tahun SKPD														
			Jumlah Laporan Keuangan Akhir Tahun SKPD dan Laporan Hasil Koordinasi Penyusunan Laporan Keuangan Akhir Tahun SKPD				1 Laporan	2.000.000,00	Semua Kota/Kab, Semua Kecamatan, Semua Kel/Desa	DANA ALOKASI UMUM (DAU)	-	-	-		0,00	UPTD AIR MINUM
	1.03.01.1.02.0007	Koordinasi dan Penyusunan Laporan Keuangan Bulanan/ Triwulanan/Semesteran SKPD														
			Jumlah Laporan Keuangan Bulanan/ Triwulanan/Semesteran SKPD dan Laporan Koordinasi Penyusunan Laporan Keuangan Bulanan/ Triwulanan/Semesteran SKPD				1 Laporan	2.000.000,00	Semua Kota/Kab, Semua Kecamatan, Semua Kel/Desa	DANA ALOKASI UMUM (DAU)	-	-	-		0,00	UPTD AIR MINUM
	1.03.01.1.03	Administrasi Barang Milik Daerah pada Perangkat Daerah	-	-			-	6.000.000,00			-	-	-	-	0,00	UPTD AIR MINUM
	1.03.01.1.03.0001	Penyusunan Perencanaan Kebutuhan Barang Milik Daerah SKPD														
			Jumlah Rencana Kebutuhan Barang Milik Daerah SKPD				1 Dokumen	2.000.000,00	Semua Kota/Kab, Semua Kecamatan, Semua Kel/Desa	DANA ALOKASI UMUM (DAU)	-	-	-		0,00	UPTD AIR MINUM
	1.03.01.1.03.0005	Rekonsiliasi dan Penyusunan Laporan Barang Milik Daerah pada SKPD														
			Jumlah Laporan Rekonsiliasi dan Penyusunan Laporan Barang Milik Daerah pada SKPD				1 Laporan	2.000.000,00	Semua Kota/Kab, Semua Kecamatan, Semua Kel/Desa	DANA ALOKASI UMUM (DAU)	-	-	-		0,00	UPTD AIR MINUM

NO	KODE	URUSAN / BIDANG URUSAN / PROGRAM / OUTCOME / KEGIATAN / SUB KEGIATAN	INDIKATOR PROGRAM / KEGIATAN / SUB KEGIATAN	TARGET AKHIR PERIODE RENSTRA OPD	REALISASI CAPAIAN RENJA OPD TAHUN 2024	PRAKIRAAN CAPAIAN TARGET RENJA OPD TAHUN 2025	CAPAIAN KINERJA DAN KERANGKA PENDANAAN						KELOMPOK SASARAN	PRAKIRAAN MAJU RENCANA TAHUN 2027		PERANGKAT DAERAH PENANGGUNG JAWAB
							TARGET 2026	PAGU INDIKATIF (Rp)	LOKASI	SUMBER DANA	PRIORITAS			TARGET	PAGU INDIKATIF (Rp)	
											NASIONAL	DAERAH				
1	2	3	4	5	6	7	8	9	10	11	12	13	14	15	16	17
	1.03.01.1.03.0006	Penatausahaan Barang Milik Daerah pada SKPD														
			Jumlah Laporan Penatausahaan Barang Milik Daerah pada SKPD				1 Laporan	2.000.000,00	Semua Kota/Kab, Semua Kecamatan, Semua Kel/Desa	DANA ALOKASI UMUM (DAU)	-	-	-		0,00	UPTD AIR MINUM
	1.03.01.1.05	Administrasi Kepegawaian Perangkat Daerah	-	-			-	15.000.000,00			-	-	-	-	0,00	UPTD AIR MINUM
	1.03.01.1.05.0002	Pengadaan Pakaian Dinas Beserta Atribut Kelengkapannya														
			Jumlah Paket Pakaian Dinas Beserta Atribut Kelengkapan				1 Paket	15.000.000,00	Semua Kota/Kab, Semua Kecamatan, Semua Kel/Desa	DANA ALOKASI UMUM (DAU)	-	-	-		0,00	UPTD AIR MINUM
	1.03.01.1.06	Administrasi Umum Perangkat Daerah	-	-			-	5.000.000,00			-	-	-	-	0,00	UPTD AIR MINUM
	1.03.01.1.06.0009	Penyelenggaraan Rapat Koordinasi dan Konsultasi SKPD														
			Jumlah Laporan Penyelenggaraan Rapat Koordinasi dan Konsultasi SKPD				1 Laporan	5.000.000,00	Semua Kota/Kab, Semua Kecamatan, Semua Kel/Desa	DANA ALOKASI UMUM (DAU)	-	-	-		0,00	UPTD AIR MINUM
	1.03.01.1.07	Pengadaan Barang Milik Daerah Penunjang Urusan Pemerintah Daerah	-	-			-	30.000.000,00			-	-	-	-	0,00	UPTD AIR MINUM
	1.03.01.1.07.0005	Pengadaan Mebel														
			Jumlah Paket Mebel yang Disediakan				3 Paket	20.000.000,00	Semua Kota/Kab, Semua Kecamatan, Semua Kel/Desa	DANA ALOKASI UMUM (DAU)	-	-	-		0,00	UPTD AIR MINUM
	1.03.01.1.07.0006	Pengadaan Peralatan dan Mesin Lainnya														
			Jumlah Unit Peralatan dan Mesin Lainnya yang Disediakan				5 Unit	10.000.000,00	Semua Kota/Kab, Semua Kecamatan, Semua Kel/Desa	DANA ALOKASI UMUM (DAU)	-	-	-		0,00	UPTD AIR MINUM
	1.03.01.1.09	Pemeliharaan Barang Milik Daerah Penunjang Urusan Pemerintahan Daerah	-	-			-	54.000.000,00			-	-	-	-	0,00	UPTD AIR MINUM
	1.03.01.1.09.0002	Penyediaan Jasa Pemeliharaan, Biaya Pemeliharaan, Pajak dan Perizinan Kendaraan Dinas Operasional atau Lapangan														

NO	KODE	URUSAN / BIDANG URUSAN / PROGRAM / OUTCOME / KEGIATAN / SUB KEGIATAN	INDIKATOR PROGRAM / KEGIATAN / SUB KEGIATAN	TARGET AKHIR PERIODE RENSTRA OPD	REALISASI CAPAIAN RENJA OPD TAHUN 2024	PRAKIRAAN CAPAIAN TARGET RENJA OPD TAHUN 2025	CAPAIAN KINERJA DAN KERANGKA PENDANAAN						KELOMPOK SASARAN	PRAKIRAAN MAJU RENCANA TAHUN 2027		PERANGKAT DAERAH PENANGGUNG JAWAB
							TARGET 2026	PAGU INDIKATIF (Rp)	LOKASI	SUMBER DANA	PRIORITAS			TARGET	PAGU INDIKATIF (Rp)	
											NASIONAL	DAERAH				
1	2	3	4	5	6	7	8	9	10	11	12	13	14	15	16	17
			Jumlah Kendaraan Dinas Operasional atau Lapangan yang Dipelihara dan Dibayarkan Pajak dan Perizinannya				1 Unit	40.000.000,00	Semua Kota/Kab, Semua Kecamatan, Semua Kel/Desa	DANA ALOKASI UMUM (DAU)	-	-	-		0,00	UPTD AIR MINUM
	1.03.01.1.09.0010	Pemeliharaan/Rehabilitasi Sarana dan Prasarana Gedung Kantor atau Bangunan Lainnya														
			Jumlah Sarana dan Prasarana Gedung Kantor atau Bangunan Lainnya yang Dipelihara/Direhabilitasi				5 Unit	3.000.000,00	Semua Kota/Kab, Semua Kecamatan, Semua Kel/Desa	DANA ALOKASI UMUM (DAU)	-	-	-		0,00	UPTD AIR MINUM
	1.03.01.1.09.0011	Pemeliharaan/Rehabilitasi Sarana dan Prasarana Pendukung Gedung Kantor atau Bangunan Lainnya														
			Jumlah Sarana dan Prasarana Pendukung Gedung Kantor atau Bangunan Lainnya yang Dipelihara/Direhabilitasi				1 Unit	11.000.000,00	Semua Kota/Kab, Semua Kecamatan, Semua Kel/Desa	DANA ALOKASI UMUM (DAU)	-	-	-		0,00	UPTD AIR MINUM
2.	**1.03.03**	**PROGRAM PENGELOLAAN DAN PENGEMBANGAN SISTEM PENYEDIAAN AIR MINUM**					**-**	**82.439.000,00**							**0,00**	
		[Meningkatnya akses masyarakat terhadap sistem penyediaan air minum]	**Persentase Peningkatan Kapasitas yang Terlayani melalui Penyaluran Air Minum Curah Lintas Kabupaten/Kota**	**80**	**4.54**	**4.55**	**4.86**	**82.439.000,00**	-	-	-	-	-	-	**0,00**	-
	1.03.03.1.01	Pengelolaan dan Pengembangan Sistem Penyediaan Air Minum (SPAM) Lintas Kabupaten/Kota	-	-			-	82.439.000,00			-	-	-	-	0,00	UPTD AIR MINUM
	1.03.03.1.01.0014	Pembinaan Pengelolaan dan Pengembangan Sistem Penyediaan Air Minum (SPAM) Kabupaten/Kota														
			Jumlah Kabupaten/Kota yang Dibina dalam Pengelolaan dan Pengembangan Sistem Penyediaan Air Minum (SPAM)				100 Kabupaten/Kota	20.000.000,00	Semua Kota/Kab, Semua Kecamatan, Semua Kel/Desa	DANA ALOKASI UMUM (DAU)	-	-	-		0,00	UPTD AIR MINUM
	1.03.03.1.01.0025	Penyusunan Rencana, Kebijakan, Strategi dan Teknis Sistem Penyediaan Air Minum (SPAM) Lintas Kabupaten/Kota														
			Jumlah Dokumen Rencana, Kebijakan, Strategi dan Teknis Sistem Penyediaan Air Minum (SPAM) Lintas Kabupaten/Kota yang disusun				1 Dokumen	12.439.000,00	Semua Kota/Kab, Semua Kecamatan, Semua Kel/Desa	DANA ALOKASI UMUM (DAU)	-	-	-		0,00	UPTD AIR MINUM
	1.03.03.1.01.0026	Peningkatan Kapasitas Kelembagaan Penyelenggara Sistem Penyediaan Air Minum (SPAM)														
			Jumlah Lembaga Penyelenggara Sistem Penyediaan Air Minum (SPAM) yang ditingkatkan kapasitasnya				2 Lembaga	50.000.000,00	Semua Kota/Kab, Semua Kecamatan, Semua Kel/Desa	DANA ALOKASI UMUM (DAU)	-	-	-		0,00	UPTD AIR MINUM
		UPTD WILAYAH IV TALAUD						**537.876.421,00**							**1.476.000.000,00**	

NO	KODE	URUSAN / BIDANG URUSAN / PROGRAM / OUTCOME / KEGIATAN / SUB KEGIATAN	INDIKATOR PROGRAM / KEGIATAN / SUB KEGIATAN	TARGET AKHIR PERIODE RENSTRA OPD	REALISASI CAPAIAN RENJA OPD TAHUN 2024	PRAKIRAAN CAPAIAN TARGET RENJA OPD TAHUN 2025	CAPAIAN KINERJA DAN KERANGKA PENDANAAN						KELOMPOK SASARAN	PRAKIRAAN MAJU RENCANA TAHUN 2027		PERANGKAT DAERAH PENANGGUNG JAWAB
							TARGET 2026	PAGU INDIKATIF (Rp)	LOKASI	SUMBER DANA	PRIORITAS			TARGET	PAGU INDIKATIF (Rp)	
											NASIONAL	DAERAH				
1	2	3	4	5	6	7	8	9	10	11	12	13	14	15	16	17
	1	**URUSAN PEMERINTAHAN WAJIB YANG BERKAITAN DENGAN PELAYANAN DASAR**						**535.642.546,00**							**1.426.000.000,00**	
	1.03	**URUSAN PEMERINTAHAN BIDANG PEKERJAAN UMUM DAN PENATAAN RUANG**						**535.642.546,00**							**1.426.000.000,00**	
1.	**1.03.01**	**PROGRAM PENUNJANG URUSAN PEMERINTAHAN DAERAH PROVINSI**					**-**	**268.309.094,73**							**1.076.000.000,00**	
		[Meningkatnya efektivitas tata kelola administrasi dan manajemen perkantoran]	**Persentase pemenuhan kebutuhan administrasi dan manajemen perkantoran**	**100**	**100**	**100**	**100**	**268.309.094,73**	-	-	-	-	-	-	**1.076.000.000,00**	-
	1.03.01.1.01	Perencanaan, Penganggaran, dan Evaluasi Kinerja Perangkat Daerah	-	-			-	13.115.435,04			-	-	-	-	24.000.000,00	UPTD WILAYAH IV TALAUD
	1.03.01.1.01.0002	Koordinasi dan Penyusunan Dokumen RKA- SKPD														
			Jumlah Dokumen RKA-SKPD dan Laporan Hasil Koordinasi Penyusunan Dokumen RKA-SKPD				1 Dokumen	6.557.717,52	Kab. Kepulauan Talaud, Semua Kecamatan, Semua Kel/Desa	DANA ALOKASI UMUM (DAU)	-	-	-		12.000.000,00	UPTD WILAYAH IV TALAUD
	1.03.01.1.01.0003	Koordinasi dan Penyusunan Dokumen Perubahan RKA-SKPD														
			Jumlah Dokumen Perubahan RKA-SKPD dan Laporan Hasil Koordinasi Penyusunan Dokumen Perubahan RKA-SKPD				1 Dokumen	6.557.717,52	Kab. Kepulauan Talaud, Semua Kecamatan, Semua Kel/Desa	DANA ALOKASI UMUM (DAU)	-	-	-		12.000.000,00	UPTD WILAYAH IV TALAUD
	1.03.01.1.02	Administrasi Keuangan Perangkat Daerah	-	-			-	48.564.869,42			-	-	-	-	55.000.000,00	UPTD WILAYAH IV TALAUD
	1.03.01.1.02.0003	Pelaksanaan Penatausahaan dan Pengujian/Verifikasi Keuangan SKPD														
			Jumlah Dokumen Penatausahaan dan Pengujian/Verifikasi Keuangan SKPD				12 Dokumen	30.507.112,23	Kab. Kepulauan Talaud, Semua Kecamatan, Semua Kel/Desa	DANA ALOKASI UMUM (DAU)	-	-	-		30.000.000,00	UPTD WILAYAH IV TALAUD
	1.03.01.1.02.0005	Koordinasi dan Penyusunan Laporan Keuangan Akhir Tahun SKPD														
			Jumlah Laporan Keuangan Akhir Tahun SKPD dan Laporan Hasil Koordinasi Penyusunan Laporan Keuangan Akhir Tahun SKPD				3 Laporan	10.382.271,15	Kab. Kepulauan Talaud, Semua Kecamatan, Semua Kel/Desa	DANA ALOKASI UMUM (DAU)	-	-	-		12.500.000,00	UPTD WILAYAH IV TALAUD
	1.03.01.1.02.0007	Koordinasi dan Penyusunan Laporan Keuangan Bulanan/ Triwulanan/Semesteran SKPD														

NO	KODE	URUSAN / BIDANG URUSAN / PROGRAM / OUTCOME / KEGIATAN / SUB KEGIATAN	INDIKATOR PROGRAM / KEGIATAN / SUB KEGIATAN	TARGET AKHIR PERIODE RENSTRA OPD	REALISASI CAPAIAN RENJA OPD TAHUN 2024	PRAKIRAAN CAPAIAN TARGET RENJA OPD TAHUN 2025	CAPAIAN KINERJA DAN KERANGKA PENDANAAN						KELOMPOK SASARAN	PRAKIRAAN MAJU RENCANA TAHUN 2027		PERANGKAT DAERAH PENANGGUNG JAWAB
							TARGET 2026	PAGU INDIKATIF (Rp)	LOKASI	SUMBER DANA	PRIORITAS			TARGET	PAGU INDIKATIF (Rp)	
											NASIONAL	DAERAH				
1	2	3	4	5	6	7	8	9	10	11	12	13	14	15	16	17
			Jumlah Laporan Keuangan Bulanan/ Triwulanan/Semesteran SKPD dan Laporan Koordinasi Penyusunan Laporan Keuangan Bulanan/ Triwulanan/Semesteran SKPD				12 Laporan	7.675.486,04	Kab. Kepulauan Talaud, Semua Kecamatan, Semua Kel/Desa	DANA ALOKASI UMUM (DAU)	-	-	-		12.500.000,00	UPTD WILAYAH IV TALAUD
	1.03.01.1.03	Administrasi Barang Milik Daerah pada Perangkat Daerah	-	-			-	19.781.803,64			-	-	-	-	35.000.000,00	UPTD WILAYAH IV TALAUD
	1.03.01.1.03.0001	Penyusunan Perencanaan Kebutuhan Barang Milik Daerah SKPD														
			Jumlah Rencana Kebutuhan Barang Milik Daerah SKPD				1 Dokumen	3.613.505,26	Kab. Kepulauan Talaud, Semua Kecamatan, Semua Kel/Desa	DANA ALOKASI UMUM (DAU)	-	-	-		7.500.000,00	UPTD WILAYAH IV TALAUD
	1.03.01.1.03.0005	Rekonsiliasi dan Penyusunan Laporan Barang Milik Daerah pada SKPD														
			Jumlah Laporan Rekonsiliasi dan Penyusunan Laporan Barang Milik Daerah pada SKPD				12 Laporan	10.875.440,82	Kab. Kepulauan Talaud, Semua Kecamatan, Semua Kel/Desa	DANA ALOKASI UMUM (DAU)	-	-	-		20.000.000,00	UPTD WILAYAH IV TALAUD
	1.03.01.1.03.0006	Penatausahaan Barang Milik Daerah pada SKPD														
			Jumlah Laporan Penatausahaan Barang Milik Daerah pada SKPD				12 Laporan	5.292.857,56	Kab. Kepulauan Talaud, Semua Kecamatan, Semua Kel/Desa	DANA ALOKASI UMUM (DAU)	-	-	-		7.500.000,00	UPTD WILAYAH IV TALAUD
	1.03.01.1.05	Administrasi Kepegawaian Perangkat Daerah	-	-			-	20.898.972,15			-	-	-	-	33.000.000,00	UPTD WILAYAH IV TALAUD
	1.03.01.1.05.0002	Pengadaan Pakaian Dinas Beserta Atribut Kelengkapannya														
			Jumlah Paket Pakaian Dinas Beserta Atribut Kelengkapan				25 Paket	19.800.000,00	Kab. Kepulauan Talaud, Semua Kecamatan, Semua Kel/Desa	DANA ALOKASI UMUM (DAU)	-	-	-		30.000.000,00	UPTD WILAYAH IV TALAUD
	1.03.01.1.05.0003	Pendataan dan Pengolahan Administrasi Kepegawaian														
			Jumlah Dokumen Pendataan dan Pengolahan Administrasi Kepegawaian				12 Dokumen	1.098.972,15	Kab. Kepulauan Talaud, Semua Kecamatan, Semua Kel/Desa	DANA ALOKASI UMUM (DAU)	-	-	-		3.000.000,00	UPTD WILAYAH IV TALAUD
	1.03.01.1.06	Administrasi Umum Perangkat Daerah	-	-			-	78.046.106,65			-	-	-	-	150.000.000,00	UPTD WILAYAH IV TALAUD
	1.03.01.1.06.0009	Penyelenggaraan Rapat Koordinasi dan Konsultasi SKPD														

NO	KODE	URUSAN / BIDANG URUSAN / PROGRAM / OUTCOME / KEGIATAN / SUB KEGIATAN	INDIKATOR PROGRAM / KEGIATAN / SUB KEGIATAN	TARGET AKHIR PERIODE RENSTRA OPD	REALISASI CAPAIAN RENJA OPD TAHUN 2024	PRAKIRAAN CAPAIAN TARGET RENJA OPD TAHUN 2025	CAPAIAN KINERJA DAN KERANGKA PENDANAAN						KELOMPOK SASARAN	PRAKIRAAN MAJU RENCANA TAHUN 2027		PERANGKAT DAERAH PENANGGUNG JAWAB
							TARGET 2026	PAGU INDIKATIF (Rp)	LOKASI	SUMBER DANA	PRIORITAS			TARGET	PAGU INDIKATIF (Rp)	
											NASIONAL	DAERAH				
1	2	3	4	5	6	7	8	9	10	11	12	13	14	15	16	17
			Jumlah Laporan Penyelenggaraan Rapat Koordinasi dan Konsultasi SKPD				12 Laporan	78.046.106,65	Kab. Kepulauan Talaud, Semua Kecamatan, Semua Kel/Desa	DANA ALOKASI UMUM (DAU)	-	-	-		150.000.000,00	UPTD WILAYAH IV TALAUD
		-	**-**	**-**	**-**	**-**	**-**	**268.309.094,73**	-	-	-	-	-	-	**1.076.000.000,00**	-
	1.03.01.1.07	Pengadaan Barang Milik Daerah Penunjang Urusan Pemerintah Daerah	-	-			-	17.094.000,00			-	-	-	-	395.000.000,00	UPTD WILAYAH IV TALAUD
	1.03.01.1.07.0002	Pengadaan Kendaraan Dinas Operasional atau Lapangan														
			Jumlah Unit Kendaraan Dinas Operasional atau Lapangan yang Disediakan				1 Unit	0,00	Kab. Kepulauan Talaud, Semua Kecamatan, Semua Kel/Desa	DANA ALOKASI UMUM (DAU)	-	-	-		300.000.000,00	UPTD WILAYAH IV TALAUD
		[Meningkatnya efektivitas tata kelola administrasi dan manajemen perkantoran]	**Persentase pemenuhan kebutuhan administrasi dan manajemen perkantoran**	**100**	**100**	**100**	**100**	**268.309.094,73**	-	-	-	-	-	-	**1.076.000.000,00**	-
	1.03.01.1.07.0005	Pengadaan Mebel														
			Jumlah Paket Mebel yang Disediakan				0 Paket	0,00	Kab. Kepulauan Talaud, Semua Kecamatan, Semua Kel/Desa	DANA ALOKASI UMUM (DAU)	-	-	-		20.000.000,00	UPTD WILAYAH IV TALAUD
	1.03.01.1.07.0006	Pengadaan Peralatan dan Mesin Lainnya														
			Jumlah Unit Peralatan dan Mesin Lainnya yang Disediakan				5 Unit	17.094.000,00	Kab. Kepulauan Talaud, Semua Kecamatan, Semua Kel/Desa	DANA ALOKASI UMUM (DAU)	-	-	-		75.000.000,00	UPTD WILAYAH IV TALAUD
	1.03.01.1.08	Penyediaan Jasa Penunjang Urusan Pemerintahan Daerah	-	-			-	24.000.000,00			-	-	-	-	24.000.000,00	UPTD WILAYAH IV TALAUD
	1.03.01.1.08.0002	Penyediaan Jasa Komunikasi, Sumber Daya Air dan Listrik														
			Jumlah Laporan Penyediaan Jasa Komunikasi, Sumber Daya Air dan Listrik yang Disediakan				0 Laporan	24.000.000,00	Kab. Kepulauan Talaud, Semua Kecamatan, Semua Kel/Desa	DANA ALOKASI UMUM (DAU)	-	-	-		24.000.000,00	UPTD WILAYAH IV TALAUD
	1.03.01.1.09	Pemeliharaan Barang Milik Daerah Penunjang Urusan Pemerintahan Daerah	-	-			-	46.807.907,83			-	-	-	-	360.000.000,00	UPTD WILAYAH IV TALAUD
	1.03.01.1.09.0002	Penyediaan Jasa Pemeliharaan, Biaya Pemeliharaan, Pajak dan Perizinan Kendaraan Dinas Operasional atau Lapangan														
			Jumlah Kendaraan Dinas Operasional atau Lapangan yang Dipelihara dan Dibayarkan Pajak dan Perizinannya				3 Unit	42.550.007,83	Kab. Kepulauan Talaud, Semua Kecamatan, Semua Kel/Desa	DANA ALOKASI UMUM (DAU)	-	-	-		50.000.000,00	UPTD WILAYAH IV TALAUD
	1.03.01.1.09.0006	Pemeliharaan Peralatan dan Mesin Lainnya														

NO	KODE	URUSAN / BIDANG URUSAN / PROGRAM / OUTCOME / KEGIATAN / SUB KEGIATAN	INDIKATOR PROGRAM / KEGIATAN / SUB KEGIATAN	TARGET AKHIR PERIODE RENSTRA OPD	REALISASI CAPAIAN RENJA OPD TAHUN 2024	PRAKIRAAN CAPAIAN TARGET RENJA OPD TAHUN 2025	CAPAIAN KINERJA DAN KERANGKA PENDANAAN						KELOMPOK SASARAN	PRAKIRAAN MAJU RENCANA TAHUN 2027		PERANGKAT DAERAH PENANGGUNG JAWAB
							TARGET 2026	PAGU INDIKATIF (Rp)	LOKASI	SUMBER DANA	PRIORITAS			TARGET	PAGU INDIKATIF (Rp)	
											NASIONAL	DAERAH				
1	2	3	4	5	6	7	8	9	10	11	12	13	14	15	16	17
			Jumlah Peralatan dan Mesin Lainnya yang Dipelihara				5 Unit	3.392.100,00	Kab. Kepulauan Talaud, Semua Kecamatan, Semua Kel/Desa	DANA ALOKASI UMUM (DAU)	-	-	-		10.000.000,00	UPTD WILAYAH IV TALAUD
	1.03.01.1.09.0009	Pemeliharaan/Rehabilitasi Gedung Kantor dan Bangunan Lainnya														
			Jumlah Gedung Kantor dan Bangunan Lainnya yang Dipelihara/Direhabilitasi				1 Unit	865.800,00	Kab. Kepulauan Talaud, Semua Kecamatan, Semua Kel/Desa	DANA ALOKASI UMUM (DAU)	-	-	-		150.000.000,00	UPTD WILAYAH IV TALAUD
		-	**-**	**-**	**-**	**-**	**-**	**268.309.094,73**	-	-	-	-	-	-	**1.076.000.000,00**	-
	1.03.01.1.09.0010	Pemeliharaan/Rehabilitasi Sarana dan Prasarana Gedung Kantor atau Bangunan Lainnya														
			Jumlah Sarana dan Prasarana Gedung Kantor atau Bangunan Lainnya yang Dipelihara/Direhabilitasi				1 Unit	0,00	Kab. Kepulauan Talaud, Semua Kecamatan, Semua Kel/Desa	DANA ALOKASI UMUM (DAU)	-	-	-		150.000.000,00	UPTD WILAYAH IV TALAUD
2.	**1.03.10**	**PROGRAM PENYELENGGARAAN JALAN**					**-**	**267.333.451,27**							**350.000.000,00**	
		[Meningkatnya aksesbilitas masyarakat yang nyaman dan aman]	**Tingkat Kemantapan Jalan**	**84.6**	**82.7**	**82.96**	**83.40**	**267.333.451,27**	-	-	-	-	-	-	**350.000.000,00**	-
	1.03.10.1.01	Penyelenggaraan Jalan Provinsi	-	-			-	267.333.451,27			-	-	-	-	350.000.000,00	UPTD WILAYAH IV TALAUD
	1.03.10.1.01.0043	Survey Kondisi Jalan/Jembatan														
			Panjang Jalan/Jembatan yang Disurvey Kondisinya				60 KM	17.652.451,65	Kab. Kepulauan Talaud, Semua Kecamatan, Semua Kel/Desa	DANA ALOKASI UMUM (DAU)	-	-	-		25.000.000,00	UPTD WILAYAH IV TALAUD
	1.03.10.1.01.0045	Pemeliharaan Rutin Jalan														
			Panjang Jalan yang Dipelihara dengan Pemeliharaan Rutin				60 KM	241.413.273,97	Kab. Kepulauan Talaud, Semua Kecamatan, Semua Kel/Desa	DANA ALOKASI UMUM (DAU)	-	-	-		300.000.000,00	UPTD WILAYAH IV TALAUD
	1.03.10.1.01.0053	Pengawasan Penyelenggaraan Jalan Kewenangan Provinsi														
			Panjang Jalan/Jembatan Kewenangan Provinsi yang Penyelenggaraannya Diawasi				60 KM	8.267.725,65	Kab. Kepulauan Talaud, Semua Kecamatan, Semua Kel/Desa	DANA ALOKASI UMUM (DAU)	-	-	-		25.000.000,00	UPTD WILAYAH IV TALAUD
	X	**NON URUSAN**						**2.233.875,00**							**50.000.000,00**	
	X.XX	**URUSAN PEMERINTAHAN BIDANG XX**						**2.233.875,00**							**50.000.000,00**	
1.	**X.XX.01**	**PROGRAM PENUNJANG URUSAN PEMERINTAHAN DAERAH PROVINSI**					**-**	**2.233.875,00**							**50.000.000,00**	
		-	**-**	**-**	**-**	**-**	**-**	**2.233.875,00**	-	-	-	-	-	-	**50.000.000,00**	-

NO	KODE	URUSAN / BIDANG URUSAN / PROGRAM / OUTCOME / KEGIATAN / SUB KEGIATAN	INDIKATOR PROGRAM / KEGIATAN / SUB KEGIATAN	TARGET AKHIR PERIODE RENSTRA OPD	REALISASI CAPAIAN RENJA OPD TAHUN 2024	PRAKIRAAN CAPAIAN TARGET RENJA OPD TAHUN 2025	CAPAIAN KINERJA DAN KERANGKA PENDANAAN						KELOMPOK SASARAN	PRAKIRAAN MAJU RENCANA TAHUN 2027		PERANGKAT DAERAH PENANGGUNG JAWAB
							TARGET 2026	PAGU INDIKATIF (Rp)	LOKASI	SUMBER DANA	PRIORITAS			TARGET	PAGU INDIKATIF (Rp)	
											NASIONAL	DAERAH				
1	2	3	4	5	6	7	8	9	10	11	12	13	14	15	16	17
	X.XX.01.1.06	Administrasi Umum Perangkat Daerah	-	-			-	2.233.875,00			-	-	-	-	50.000.000,00	UPTD WILAYAH IV TALAUD
	X.XX.01.1.06.0002	Penyediaan Peralatan dan Perlengkapan Kantor														
			Jumlah Paket Peralatan dan Perlengkapan Kantor yang Disediakan				1 Paket	2.233.875,00	Kab. Kepulauan Talaud, Semua Kecamatan, Semua Kel/Desa	DANA ALOKASI UMUM (DAU)	-	-	-		50.000.000,00	UPTD WILAYAH IV TALAUD
		UPTD WILAYAH III SITARO DAN SANGIHE						**464.584.347,00**							**515.924.803,19**	
	1	**URUSAN PEMERINTAHAN WAJIB YANG BERKAITAN DENGAN PELAYANAN DASAR**						**464.584.347,00**							**515.924.803,19**	
	1.03	**URUSAN PEMERINTAHAN BIDANG PEKERJAAN UMUM DAN PENATAAN RUANG**						**464.584.347,00**							**515.924.803,19**	
1.	**1.03.01**	**PROGRAM PENUNJANG URUSAN PEMERINTAHAN DAERAH PROVINSI**					**-**	**199.930.864,58**							**229.433.296,19**	
		[Meningkatnya efektivitas tata kelola administrasi dan manajemen perkantoran]	**Persentase pemenuhan kebutuhan administrasi dan manajemen perkantoran**	**100**	**100**	**100**	**100**	**199.930.864,58**	-	-	-	-	-	-	**229.433.296,19**	-
	1.03.01.1.01	Perencanaan, Penganggaran, dan Evaluasi Kinerja Perangkat Daerah	-	-			-	533.464,89			-	1. Peningkatan Kualitas Pendidikan dan Pengembangan Sumberdaya Manusia	-	-	533.464,89	UPTD WILAYAH III SITARO DAN SANGIHE
	1.03.01.1.01.0002	Koordinasi dan Penyusunan Dokumen RKA- SKPD														
			Jumlah Dokumen RKA-SKPD dan Laporan Hasil Koordinasi Penyusunan Dokumen RKA-SKPD				12 Dokumen	533.464,89	Kab. Kepulauan Sangihe, Semua Kecamatan, Semua Kel/Desa	DANA ALOKASI UMUM (DAU)	-	1. Peningkatan Kualitas Pendidikan dan Pengembangan Sumberdaya Manusia	-		533.464,89	UPTD WILAYAH III SITARO DAN SANGIHE
	1.03.01.1.02	Administrasi Keuangan Perangkat Daerah	-	-			-	44.703.696,38			-	1. Peningkatan Kualitas Pendidikan dan Pengembangan Sumberdaya Manusia	-	-	44.731.637,30	UPTD WILAYAH III SITARO DAN SANGIHE
	1.03.01.1.02.0003	Pelaksanaan Penatausahaan dan Pengujian/Verifikasi Keuangan SKPD														

NO	KODE	URUSAN / BIDANG URUSAN / PROGRAM / OUTCOME / KEGIATAN / SUB KEGIATAN	INDIKATOR PROGRAM / KEGIATAN / SUB KEGIATAN	TARGET AKHIR PERIODE RENSTRA OPD	REALISASI CAPAIAN RENJA OPD TAHUN 2024	PRAKIRAAN CAPAIAN TARGET RENJA OPD TAHUN 2025	CAPAIAN KINERJA DAN KERANGKA PENDANAAN						KELOMPOK SASARAN	PRAKIRAAN MAJU RENCANA TAHUN 2027		PERANGKAT DAERAH PENANGGUNG JAWAB
							TARGET 2026	PAGU INDIKATIF (Rp)	LOKASI	SUMBER DANA	PRIORITAS			TARGET	PAGU INDIKATIF (Rp)	
											NASIONAL	DAERAH				
1	2	3	4	5	6	7	8	9	10	11	12	13	14	15	16	17
			Jumlah Dokumen Penatausahaan dan Pengujian/Verifikasi Keuangan SKPD				12 Dokumen	41.336.795,54	Kab. Kepulauan Sangihe, Semua Kecamatan, Semua Kel/Desa	DANA ALOKASI UMUM (DAU)	-	1. Peningkatan Kualitas Pendidikan dan Pengembangan Sumberdaya Manusia	-		41.336.795,54	UPTD WILAYAH III SITARO DAN SANGIHE
	1.03.01.1.02.0005	Koordinasi dan Penyusunan Laporan Keuangan Akhir Tahun SKPD														
			Jumlah Laporan Keuangan Akhir Tahun SKPD dan Laporan Hasil Koordinasi Penyusunan Laporan Keuangan Akhir Tahun SKPD				2 Laporan	763.142,76	Kab. Kepulauan Sangihe, Semua Kecamatan, Semua Kel/Desa	DANA ALOKASI UMUM (DAU)	-	-	-		763.142,76	UPTD WILAYAH III SITARO DAN SANGIHE
	1.03.01.1.02.0007	Koordinasi dan Penyusunan Laporan Keuangan Bulanan/ Triwulanan/Semesteran SKPD														
			Jumlah Laporan Keuangan Bulanan/ Triwulanan/Semesteran SKPD dan Laporan Koordinasi Penyusunan Laporan Keuangan Bulanan/ Triwulanan/Semesteran SKPD				12 Laporan	2.603.758,08	Kab. Kepulauan Sangihe, Semua Kecamatan, Semua Kel/Desa	DANA ALOKASI UMUM (DAU)	-	-	-		2.631.699,00	UPTD WILAYAH III SITARO DAN SANGIHE
	1.03.01.1.03	Administrasi Barang Milik Daerah pada Perangkat Daerah	-	-			-	34.292.034,64			-	-	-	-	46.281.176,00	UPTD WILAYAH III SITARO DAN SANGIHE
	1.03.01.1.03.0005	Rekonsiliasi dan Penyusunan Laporan Barang Milik Daerah pada SKPD														
			Jumlah Laporan Rekonsiliasi dan Penyusunan Laporan Barang Milik Daerah pada SKPD				12 Laporan	34.292.034,64	Kab. Kepulauan Sangihe, Semua Kecamatan, Semua Kel/Desa	DANA ALOKASI UMUM (DAU)	-	-	-		46.281.176,00	UPTD WILAYAH III SITARO DAN SANGIHE
	1.03.01.1.06	Administrasi Umum Perangkat Daerah	-	-			-	68.801.668,67			-	1. Peningkatan Kualitas Pendidikan dan Pengembangan Sumberdaya Manusia	-	-	81.127.018,00	UPTD WILAYAH III SITARO DAN SANGIHE
	1.03.01.1.06.0009	Penyelenggaraan Rapat Koordinasi dan Konsultasi SKPD														
			Jumlah Laporan Penyelenggaraan Rapat Koordinasi dan Konsultasi SKPD				36 Laporan	68.801.668,67	Kab. Kepulauan Sangihe, Semua Kecamatan, Semua Kel/Desa	DANA ALOKASI UMUM (DAU)	-	1. Peningkatan Kualitas Pendidikan dan Pengembangan Sumberdaya Manusia	-		81.127.018,00	UPTD WILAYAH III SITARO DAN SANGIHE
	1.03.01.1.08	Penyediaan Jasa Penunjang Urusan Pemerintahan Daerah	-	-			-	51.600.000,00			-	-	-	-	56.760.000,00	UPTD WILAYAH III SITARO DAN SANGIHE

NO	KODE	URUSAN / BIDANG URUSAN / PROGRAM / OUTCOME / KEGIATAN / SUB KEGIATAN	INDIKATOR PROGRAM / KEGIATAN / SUB KEGIATAN	TARGET AKHIR PERIODE RENSTRA OPD	REALISASI CAPAIAN RENJA OPD TAHUN 2024	PRAKIRAAN CAPAIAN TARGET RENJA OPD TAHUN 2025	CAPAIAN KINERJA DAN KERANGKA PENDANAAN						KELOMPOK SASARAN	PRAKIRAAN MAJU RENCANA TAHUN 2027		PERANGKAT DAERAH PENANGGUNG JAWAB
							TARGET 2026	PAGU INDIKATIF (Rp)	LOKASI	SUMBER DANA	PRIORITAS			TARGET	PAGU INDIKATIF (Rp)	
											NASIONAL	DAERAH				
1	2	3	4	5	6	7	8	9	10	11	12	13	14	15	16	17
	1.03.01.1.08.0002	Penyediaan Jasa Komunikasi, Sumber Daya Air dan Listrik														
			Jumlah Laporan Penyediaan Jasa Komunikasi, Sumber Daya Air dan Listrik yang Disediakan				12 Laporan	51.600.000,00	Kab. Kepulauan Sangihe, Semua Kecamatan, Semua Kel/Desa	DANA ALOKASI UMUM (DAU)	-	-	-		56.760.000,00	UPTD WILAYAH III SITARO DAN SANGIHE
2.	**1.03.10**	**PROGRAM PENYELENGGARAAN JALAN**					**-**	**264.653.482,42**							**286.491.507,00**	
		[Meningkatnya aksesbilitas masyarakat yang nyaman dan aman]	**Tingkat Kemantapan Jalan**	**84.6**	**82.7**	**82.96**	**83.40**	**264.653.482,42**	-	-	-	-	-	-	**286.491.507,00**	-
	1.03.10.1.01	Penyelenggaraan Jalan Provinsi	-	-			-	264.653.482,42			-	1. Peningkatan Kualitas Pendidikan dan Pengembangan Sumberdaya Manusia	-	-	286.491.507,00	UPTD WILAYAH III SITARO DAN SANGIHE
	1.03.10.1.01.0045	Pemeliharaan Rutin Jalan														
			Panjang Jalan yang Dipelihara dengan Pemeliharaan Rutin				58,28 KM	240.002.843,89	Kab. Kepulauan Sangihe, Semua Kecamatan, Semua Kel/Desa	DANA ALOKASI UMUM (DAU)	-	1. Peningkatan Kualitas Pendidikan dan Pengembangan Sumberdaya Manusia	-		240.000.000,00	UPTD WILAYAH III SITARO DAN SANGIHE
	1.03.10.1.01.0059	Pemantauan dan Evaluasi Penyelenggaraan Jalan/Jembatan Kewenangan Provinsi														
			Panjang Jalan/Jembatan Kewenangan Provinsi yang Dipantau dan Dievaluasi Penyelenggaraannya				58,28 KM	24.650.638,53	Kab. Kepulauan Sangihe, Semua Kecamatan, Semua Kel/Desa	DANA ALOKASI UMUM (DAU)	-	-	-		46.491.507,00	UPTD WILAYAH III SITARO DAN SANGIHE
		UPTD WILAYAH II KOTAMOBAGU, BOLAANG MONGONDOW, BOLAANG MONGONDOW UTARA, BOLAANG MONGONDOW TIMUR, BOLAANG MONGONDOW SELATAN						**1.072.107.813,00**							**1.232.924.092,10**	
	1	**URUSAN PEMERINTAHAN WAJIB YANG BERKAITAN DENGAN PELAYANAN DASAR**						**1.072.107.813,00**							**1.232.924.092,10**	
	1.03	**URUSAN PEMERINTAHAN BIDANG PEKERJAAN UMUM DAN PENATAAN RUANG**						**1.072.107.813,00**							**1.232.924.092,10**	
1.	**1.03.01**	**PROGRAM PENUNJANG URUSAN PEMERINTAHAN DAERAH PROVINSI**					**-**	**224.753.547,00**							**258.364.390,10**	
		[Meningkatnya efektivitas tata kelola administrasi dan manajemen perkantoran]	**Persentase pemenuhan kebutuhan administrasi dan manajemen perkantoran**	**100**	**100**	**100**	**100**	**224.753.547,00**	-	-	-	-	-	-	**258.364.390,10**	-

NO	KODE	URUSAN / BIDANG URUSAN / PROGRAM / OUTCOME / KEGIATAN / SUB KEGIATAN	INDIKATOR PROGRAM / KEGIATAN / SUB KEGIATAN	TARGET AKHIR PERIODE RENSTRA OPD	REALISASI CAPAIAN RENJA OPD TAHUN 2024	PRAKIRAAN CAPAIAN TARGET RENJA OPD TAHUN 2025	CAPAIAN KINERJA DAN KERANGKA PENDANAAN						KELOMPOK SASARAN	PRAKIRAAN MAJU RENCANA TAHUN 2027		PERANGKAT DAERAH PENANGGUNG JAWAB
							TARGET 2026	PAGU INDIKATIF (Rp)	LOKASI	SUMBER DANA	PRIORITAS			TARGET	PAGU INDIKATIF (Rp)	
											NASIONAL	DAERAH				
1	2	3	4	5	6	7	8	9	10	11	12	13	14	15	16	17
	1.03.01.1.01	Perencanaan, Penganggaran, dan Evaluasi Kinerja Perangkat Daerah	-	-			-	5.229.320,00			-	-	-	-	5.749.617,00	UPTD WILAYAH II KOTAMOBAGU, BOLAANG MONGONDOW, BOLAANG MONGONDOW UTARA, BOLAANG MONGONDOW TIMUR, BOLAANG MONGONDOW SELATAN
	1.03.01.1.01.0002	Koordinasi dan Penyusunan Dokumen RKA- SKPD														
			Jumlah Dokumen RKA-SKPD dan Laporan Hasil Koordinasi Penyusunan Dokumen RKA-SKPD				1 Dokumen	1.350.933,00	Kota Kotamobagu, Semua Kecamatan, Semua Kel/Desa	DANA ALOKASI UMUM (DAU)	-	-	-		1.553.395,00	UPTD WILAYAH II KOTAMOBAGU, BOLAANG MONGONDOW, BOLAANG MONGONDOW UTARA, BOLAANG MONGONDOW TIMUR, BOLAANG MONGONDOW SELATAN
	1.03.01.1.01.0003	Koordinasi dan Penyusunan Dokumen Perubahan RKA-SKPD														
			Jumlah Dokumen Perubahan RKA-SKPD dan Laporan Hasil Koordinasi Penyusunan Dokumen Perubahan RKA-SKPD				1 Dokumen	3.878.387,00	Kota Kotamobagu, Semua Kecamatan, Semua Kel/Desa	DANA ALOKASI UMUM (DAU)	-	-	-		4.196.222,00	UPTD WILAYAH II KOTAMOBAGU, BOLAANG MONGONDOW, BOLAANG MONGONDOW UTARA, BOLAANG MONGONDOW TIMUR, BOLAANG MONGONDOW SELATAN
	1.03.01.1.02	Administrasi Keuangan Perangkat Daerah	-	-			-	15.106.427,00			-	-	-	-	17.241.360,00	UPTD WILAYAH II KOTAMOBAGU, BOLAANG MONGONDOW, BOLAANG MONGONDOW UTARA, BOLAANG MONGONDOW TIMUR, BOLAANG MONGONDOW SELATAN
	1.03.01.1.02.0003	Pelaksanaan Penatausahaan dan Pengujian/Verifikasi Keuangan SKPD														
			Jumlah Dokumen Penatausahaan dan Pengujian/Verifikasi Keuangan SKPD				2 Dokumen	5.112.234,00	Kota Kotamobagu, Semua Kecamatan, Semua Kel/Desa	DANA ALOKASI UMUM (DAU)	-	-	-		5.747.696,00	UPTD WILAYAH II KOTAMOBAGU, BOLAANG MONGONDOW, BOLAANG MONGONDOW UTARA, BOLAANG MONGONDOW TIMUR, BOLAANG MONGONDOW SELATAN
	1.03.01.1.02.0005	Koordinasi dan Penyusunan Laporan Keuangan Akhir Tahun SKPD														
			Jumlah Laporan Keuangan Akhir Tahun SKPD dan Laporan Hasil Koordinasi Penyusunan Laporan Keuangan Akhir Tahun SKPD				1 Laporan	4.994.290,00	Kota Kotamobagu, Semua Kecamatan, Semua Kel/Desa	DANA ALOKASI UMUM (DAU)	-	-	-		5.743.858,00	UPTD WILAYAH II KOTAMOBAGU, BOLAANG MONGONDOW, BOLAANG MONGONDOW UTARA, BOLAANG MONGONDOW TIMUR, BOLAANG MONGONDOW SELATAN
	1.03.01.1.02.0007	Koordinasi dan Penyusunan Laporan Keuangan Bulanan/ Triwulanan/Semesteran SKPD														

NO	KODE	URUSAN / BIDANG URUSAN / PROGRAM / OUTCOME / KEGIATAN / SUB KEGIATAN	INDIKATOR PROGRAM / KEGIATAN / SUB KEGIATAN	TARGET AKHIR PERIODE RENSTRA OPD	REALISASI CAPAIAN RENJA OPD TAHUN 2024	PRAKIRAAN CAPAIAN TARGET RENJA OPD TAHUN 2025	CAPAIAN KINERJA DAN KERANGKA PENDANAAN						KELOMPOK SASARAN	PRAKIRAAN MAJU RENCANA TAHUN 2027		PERANGKAT DAERAH PENANGGUNG JAWAB
							TARGET 2026	PAGU INDIKATIF (Rp)	LOKASI	SUMBER DANA	PRIORITAS			TARGET	PAGU INDIKATIF (Rp)	
											NASIONAL	DAERAH				
1	2	3	4	5	6	7	8	9	10	11	12	13	14	15	16	17
			Jumlah Laporan Keuangan Bulanan/ Triwulanan/Semesteran SKPD dan Laporan Koordinasi Penyusunan Laporan Keuangan Bulanan/ Triwulanan/Semesteran SKPD				18 Laporan	4.999.903,00	Kota Kotamobagu, Semua Kecamatan, Semua Kel/Desa	DANA ALOKASI UMUM (DAU)	-	-	-		5.749.806,00	UPTD WILAYAH II KOTAMOBAGU, BOLAANG MONGONDOW, BOLAANG MONGONDOW UTARA, BOLAANG MONGONDOW TIMUR, BOLAANG MONGONDOW SELATAN
	1.03.01.1.03	Administrasi Barang Milik Daerah pada Perangkat Daerah	-	-			-	14.988.262,00			-	-	-	-	17.237.211,00	UPTD WILAYAH II KOTAMOBAGU, BOLAANG MONGONDOW, BOLAANG MONGONDOW UTARA, BOLAANG MONGONDOW TIMUR, BOLAANG MONGONDOW SELATAN
	1.03.01.1.03.0001	Penyusunan Perencanaan Kebutuhan Barang Milik Daerah SKPD														
			Jumlah Rencana Kebutuhan Barang Milik Daerah SKPD				2 Dokumen	4.998.128,00	Kota Kotamobagu, Semua Kecamatan, Semua Kel/Desa	DANA ALOKASI UMUM (DAU)	-	-	-		5.748.070,00	UPTD WILAYAH II KOTAMOBAGU, BOLAANG MONGONDOW, BOLAANG MONGONDOW UTARA, BOLAANG MONGONDOW TIMUR, BOLAANG MONGONDOW SELATAN
	1.03.01.1.03.0005	Rekonsiliasi dan Penyusunan Laporan Barang Milik Daerah pada SKPD														
			Jumlah Laporan Rekonsiliasi dan Penyusunan Laporan Barang Milik Daerah pada SKPD				2 Laporan	4.998.318,00	Kota Kotamobagu, Semua Kecamatan, Semua Kel/Desa	DANA ALOKASI UMUM (DAU)	-	-	-		5.748.400,00	UPTD WILAYAH II KOTAMOBAGU, BOLAANG MONGONDOW, BOLAANG MONGONDOW UTARA, BOLAANG MONGONDOW TIMUR, BOLAANG MONGONDOW SELATAN
	1.03.01.1.03.0006	Penatausahaan Barang Milik Daerah pada SKPD														
			Jumlah Laporan Penatausahaan Barang Milik Daerah pada SKPD				2 Laporan	4.991.816,00	Kota Kotamobagu, Semua Kecamatan, Semua Kel/Desa	DANA ALOKASI UMUM (DAU)	-	-	-		5.740.741,00	UPTD WILAYAH II KOTAMOBAGU, BOLAANG MONGONDOW, BOLAANG MONGONDOW UTARA, BOLAANG MONGONDOW TIMUR, BOLAANG MONGONDOW SELATAN
	1.03.01.1.06	Administrasi Umum Perangkat Daerah	-	-			-	131.897.338,00			-	-	-	-	151.681.989,30	UPTD WILAYAH II KOTAMOBAGU, BOLAANG MONGONDOW, BOLAANG MONGONDOW UTARA, BOLAANG MONGONDOW TIMUR, BOLAANG MONGONDOW SELATAN
	1.03.01.1.06.0009	Penyelenggaraan Rapat Koordinasi dan Konsultasi SKPD														

NO	KODE	URUSAN / BIDANG URUSAN / PROGRAM / OUTCOME / KEGIATAN / SUB KEGIATAN	INDIKATOR PROGRAM / KEGIATAN / SUB KEGIATAN	TARGET AKHIR PERIODE RENSTRA OPD	REALISASI CAPAIAN RENJA OPD TAHUN 2024	PRAKIRAAN CAPAIAN TARGET RENJA OPD TAHUN 2025	CAPAIAN KINERJA DAN KERANGKA PENDANAAN						KELOMPOK SASARAN	PRAKIRAAN MAJU RENCANA TAHUN 2027		PERANGKAT DAERAH PENANGGUNG JAWAB
							TARGET 2026	PAGU INDIKATIF (Rp)	LOKASI	SUMBER DANA	PRIORITAS			TARGET	PAGU INDIKATIF (Rp)	
											NASIONAL	DAERAH				
1	2	3	4	5	6	7	8	9	10	11	12	13	14	15	16	17
			Jumlah Laporan Penyelenggaraan Rapat Koordinasi dan Konsultasi SKPD				12 Laporan	131.897.338,00	Semua Kota/Kab, Semua Kecamatan, Semua Kel/Desa	DANA ALOKASI UMUM (DAU)	-	-	-		151.681.989,30	UPTD WILAYAH II KOTAMOBAGU, BOLAANG MONGONDOW, BOLAANG MONGONDOW UTARA, BOLAANG MONGONDOW TIMUR, BOLAANG MONGONDOW SELATAN
	1.03.01.1.07	Pengadaan Barang Milik Daerah Penunjang Urusan Pemerintah Daerah	-	-			-	45.532.200,00			-	-	-	-	52.654.212,80	UPTD WILAYAH II KOTAMOBAGU, BOLAANG MONGONDOW, BOLAANG MONGONDOW UTARA, BOLAANG MONGONDOW TIMUR, BOLAANG MONGONDOW SELATAN
	1.03.01.1.07.0005	Pengadaan Mebel														
			Jumlah Paket Mebel yang Disediakan				19 Paket	29.415.000,00	Kota Kotamobagu, Semua Kecamatan, Semua Kel/Desa	DANA ALOKASI UMUM (DAU)	-	-	-		33.655.177,80	UPTD WILAYAH II KOTAMOBAGU, BOLAANG MONGONDOW, BOLAANG MONGONDOW UTARA, BOLAANG MONGONDOW TIMUR, BOLAANG MONGONDOW SELATAN
	1.03.01.1.07.0006	Pengadaan Peralatan dan Mesin Lainnya														
			Jumlah Unit Peralatan dan Mesin Lainnya yang Disediakan				3 Unit	16.117.200,00	Kota Kotamobagu, Semua Kecamatan, Semua Kel/Desa	DANA ALOKASI UMUM (DAU)	-	-	-		18.999.035,00	UPTD WILAYAH II KOTAMOBAGU, BOLAANG MONGONDOW, BOLAANG MONGONDOW UTARA, BOLAANG MONGONDOW TIMUR, BOLAANG MONGONDOW SELATAN
	1.03.01.1.08	Penyediaan Jasa Penunjang Urusan Pemerintahan Daerah	-	-			-	12.000.000,00			-	-	-	-	13.800.000,00	UPTD WILAYAH II KOTAMOBAGU, BOLAANG MONGONDOW, BOLAANG MONGONDOW UTARA, BOLAANG MONGONDOW TIMUR, BOLAANG MONGONDOW SELATAN
	1.03.01.1.08.0002	Penyediaan Jasa Komunikasi, Sumber Daya Air dan Listrik														
			Jumlah Laporan Penyediaan Jasa Komunikasi, Sumber Daya Air dan Listrik yang Disediakan				12 Laporan	12.000.000,00	Kota Kotamobagu, Semua Kecamatan, Semua Kel/Desa	DANA ALOKASI UMUM (DAU)	-	-	-		13.800.000,00	UPTD WILAYAH II KOTAMOBAGU, BOLAANG MONGONDOW, BOLAANG MONGONDOW UTARA, BOLAANG MONGONDOW TIMUR, BOLAANG MONGONDOW SELATAN
2.	**1.03.02**	**PROGRAM PENGELOLAAN SUMBER DAYA AIR (SDA)**					**-**	**150.000.000,00**							**172.500.000,00**	
		[Meningkatnya perlindungan masyarakat terhadap banjir dan meningkatnya akses masyarakat terhadap irigasi]	**Persentase Luas Layanan Irigasi Multikomoditas**	**60**	**49.46**	**49.95**	**51.5**	**150.000.000,00**	-	-	-	-	-	-	**172.500.000,00**	-

NO	KODE	URUSAN / BIDANG URUSAN / PROGRAM / OUTCOME / KEGIATAN / SUB KEGIATAN	INDIKATOR PROGRAM / KEGIATAN / SUB KEGIATAN	TARGET AKHIR PERIODE RENSTRA OPD	REALISASI CAPAIAN RENJA OPD TAHUN 2024	PRAKIRAAN CAPAIAN TARGET RENJA OPD TAHUN 2025	CAPAIAN KINERJA DAN KERANGKA PENDANAAN						KELOMPOK SASARAN	PRAKIRAAN MAJU RENCANA TAHUN 2027		PERANGKAT DAERAH PENANGGUNG JAWAB
							TARGET 2026	PAGU INDIKATIF (Rp)	LOKASI	SUMBER DANA	PRIORITAS			TARGET	PAGU INDIKATIF (Rp)	
											NASIONAL	DAERAH				
1	2	3	4	5	6	7	8	9	10	11	12	13	14	15	16	17
	1.03.02.1.02	Pengembangan dan Pengelolaan Sistem Irigasi Primer dan Sekunder pada Daerah Irigasi yang Luasnya 1000 Ha-3000 Ha dan Daerah Irigasi Lintas Daerah Kabupaten/Kota	-	-			-	150.000.000,00			-	-	-	-	172.500.000,00	UPTD WILAYAH II KOTAMOBAGU, BOLAANG MONGONDOW, BOLAANG MONGONDOW UTARA, BOLAANG MONGONDOW TIMUR, BOLAANG MONGONDOW SELATAN
	1.03.02.1.02.0021	Operasi dan Pemeliharaan Jaringan Irigasi Permukaan														
			Panjang Jaringan Irigasi Permukaan yang Dioperasikan dan Dipelihara				5 KM	150.000.000,00	Kab. Bolaang Mongondow, Semua Kecamatan, Semua Kel/Desa Kota Kotamobagu, Semua Kecamatan, Semua Kel/Desa Kab. Bolaang Mongondow Utara, Semua Kecamatan, Semua Kel/Desa Kab. Bolaang Mongondow Timur, Semua Kecamatan, Semua Kel/Desa Kab. Bolaang Mongondow Selatan, Semua Kecamatan, Semua Kel/Desa	DANA ALOKASI UMUM (DAU)	-	-	-		172.500.000,00	UPTD WILAYAH II KOTAMOBAGU, BOLAANG MONGONDOW, BOLAANG MONGONDOW UTARA, BOLAANG MONGONDOW TIMUR, BOLAANG MONGONDOW SELATAN
3.	**1.03.10**	**PROGRAM PENYELENGGARAAN JALAN**					**-**	**697.354.266,00**							**802.059.702,00**	
		[Meningkatnya aksesbilitas masyarakat yang nyaman dan aman]	**Tingkat Kemantapan Jalan**	**84.6**	**82.7**	**82.96**	**83.40**	**697.354.266,00**	-	-	-	-	-	-	**802.059.702,00**	-
	1.03.10.1.01	Penyelenggaraan Jalan Provinsi	-	-			-	697.354.266,00			-	-	-	-	802.059.702,00	UPTD WILAYAH II KOTAMOBAGU, BOLAANG MONGONDOW, BOLAANG MONGONDOW UTARA, BOLAANG MONGONDOW TIMUR, BOLAANG MONGONDOW SELATAN
	1.03.10.1.01.0043	Survey Kondisi Jalan/Jembatan														

NO	KODE	URUSAN / BIDANG URUSAN / PROGRAM / OUTCOME / KEGIATAN / SUB KEGIATAN	INDIKATOR PROGRAM / KEGIATAN / SUB KEGIATAN	TARGET AKHIR PERIODE RENSTRA OPD	REALISASI CAPAIAN RENJA OPD TAHUN 2024	PRAKIRAAN CAPAIAN TARGET RENJA OPD TAHUN 2025	CAPAIAN KINERJA DAN KERANGKA PENDANAAN						KELOMPOK SASARAN	PRAKIRAAN MAJU RENCANA TAHUN 2027		PERANGKAT DAERAH PENANGGUNG JAWAB
							TARGET 2026	PAGU INDIKATIF (Rp)	LOKASI	SUMBER DANA	PRIORITAS			TARGET	PAGU INDIKATIF (Rp)	
											NASIONAL	DAERAH				
1	2	3	4	5	6	7	8	9	10	11	12	13	14	15	16	17
			Panjang Jalan/Jembatan yang Disurvey Kondisinya				243.863 KM	5.089.265,00	Kab. Bolaang Mongondow, Semua Kecamatan, Semua Kel/Desa Kota Kotamobagu, Semua Kecamatan, Semua Kel/Desa Kab. Bolaang Mongondow Utara, Semua Kecamatan, Semua Kel/Desa Kab. Bolaang Mongondow Timur, Semua Kecamatan, Semua Kel/Desa Kab. Bolaang Mongondow Selatan, Semua Kecamatan, Semua Kel/Desa	DANA ALOKASI UMUM (DAU)	-	-	-		5.854.043,00	UPTD WILAYAH II KOTAMOBAGU, BOLAANG MONGONDOW, BOLAANG MONGONDOW UTARA, BOLAANG MONGONDOW TIMUR, BOLAANG MONGONDOW SELATAN
	1.03.10.1.01.0045	Pemeliharaan Rutin Jalan														
			Panjang Jalan yang Dipelihara dengan Pemeliharaan Rutin				243.863 KM	654.760.976,00	Kab. Bolaang Mongondow, Semua Kecamatan, Semua Kel/Desa Kota Kotamobagu, Semua Kecamatan, Semua Kel/Desa Kab. Bolaang Mongondow Utara, Semua Kecamatan, Semua Kel/Desa Kab. Bolaang Mongondow Timur, Semua Kecamatan, Semua Kel/Desa Kab. Bolaang Mongondow Selatan, Semua Kecamatan, Semua Kel/Desa	DANA ALOKASI UMUM (DAU)	-	-	-		753.074.433,00	UPTD WILAYAH II KOTAMOBAGU, BOLAANG MONGONDOW, BOLAANG MONGONDOW UTARA, BOLAANG MONGONDOW TIMUR, BOLAANG MONGONDOW SELATAN
	1.03.10.1.01.0053	Pengawasan Penyelenggaraan Jalan Kewenangan Provinsi														

NO	KODE	URUSAN / BIDANG URUSAN / PROGRAM / OUTCOME / KEGIATAN / SUB KEGIATAN	INDIKATOR PROGRAM / KEGIATAN / SUB KEGIATAN	TARGET AKHIR PERIODE RENSTRA OPD	REALISASI CAPAIAN RENJA OPD TAHUN 2024	PRAKIRAAN CAPAIAN TARGET RENJA OPD TAHUN 2025	CAPAIAN KINERJA DAN KERANGKA PENDANAAN						KELOMPOK SASARAN	PRAKIRAAN MAJU RENCANA TAHUN 2027		PERANGKAT DAERAH PENANGGUNG JAWAB
							TARGET 2026	PAGU INDIKATIF (Rp)	LOKASI	SUMBER DANA	PRIORITAS			TARGET	PAGU INDIKATIF (Rp)	
											NASIONAL	DAERAH				
1	2	3	4	5	6	7	8	9	10	11	12	13	14	15	16	17
			Panjang Jalan/Jembatan Kewenangan Provinsi yang Penyelenggaraannya Diawasi				243.863 KM	18.593.113,00	Kab. Bolaang Mongondow, Semua Kecamatan, Semua Kel/Desa Kota Kotamobagu, Semua Kecamatan, Semua Kel/Desa Kab. Bolaang Mongondow Utara, Semua Kecamatan, Semua Kel/Desa Kab. Bolaang Mongondow Timur, Semua Kecamatan, Semua Kel/Desa Kab. Bolaang Mongondow Selatan, Semua Kecamatan, Semua Kel/Desa	DANA ALOKASI UMUM (DAU)	-	-	-		21.383.609,00	UPTD WILAYAH II KOTAMOBAGU, BOLAANG MONGONDOW, BOLAANG MONGONDOW UTARA, BOLAANG MONGONDOW TIMUR, BOLAANG MONGONDOW SELATAN
	1.03.10.1.01.0059	Pemantauan dan Evaluasi Penyelenggaraan Jalan/Jembatan Kewenangan Provinsi														
			Panjang Jalan/Jembatan Kewenangan Provinsi yang Dipantau dan Dievaluasi Penyelenggaraannya				243.863 KM	18.910.912,00	Kab. Bolaang Mongondow, Semua Kecamatan, Semua Kel/Desa Kota Kotamobagu, Semua Kecamatan, Semua Kel/Desa Kab. Bolaang Mongondow Utara, Semua Kecamatan, Semua Kel/Desa Kab. Bolaang Mongondow Timur, Semua Kecamatan, Semua Kel/Desa Kab. Bolaang Mongondow Selatan, Semua Kecamatan, Semua Kel/Desa	DANA ALOKASI UMUM (DAU)	-	-	-		21.747.617,00	UPTD WILAYAH II KOTAMOBAGU, BOLAANG MONGONDOW, BOLAANG MONGONDOW UTARA, BOLAANG MONGONDOW TIMUR, BOLAANG MONGONDOW SELATAN
		DINAS PERUMAHAN KAWASAN PERMUKIMAN DAN PERTANAHAN						**62.939.287.013,00**							**61.756.500.000,00**	
	1	**URUSAN PEMERINTAHAN WAJIB YANG BERKAITAN DENGAN PELAYANAN DASAR**						**35.157.437.590,00**							**32.931.500.000,00**	
	1.04	**URUSAN PEMERINTAHAN BIDANG PERUMAHAN DAN KAWASAN PERMUKIMAN**						**35.157.437.590,00**							**32.931.500.000,00**	

NO	KODE	URUSAN / BIDANG URUSAN / PROGRAM / OUTCOME / KEGIATAN / SUB KEGIATAN	INDIKATOR PROGRAM / KEGIATAN / SUB KEGIATAN	TARGET AKHIR PERIODE RENSTRA OPD	REALISASI CAPAIAN RENJA OPD TAHUN 2024	PRAKIRAAN CAPAIAN TARGET RENJA OPD TAHUN 2025	CAPAIAN KINERJA DAN KERANGKA PENDANAAN						KELOMPOK SASARAN	PRAKIRAAN MAJU RENCANA TAHUN 2027		PERANGKAT DAERAH PENANGGUNG JAWAB
							TARGET 2026	PAGU INDIKATIF (Rp)	LOKASI	SUMBER DANA	PRIORITAS			TARGET	PAGU INDIKATIF (Rp)	
											NASIONAL	DAERAH				
1	2	3	4	5	6	7	8	9	10	11	12	13	14	15	16	17
1.	**1.04.01**	**PROGRAM PENUNJANG URUSAN PEMERINTAHAN DAERAH PROVINSI**					**100 %**	**11.138.752.201,00**							**9.471.500.000,00**	
		[Meningkatnya efektivitas tata kelola administrasi dan manajemen perkantoran]	**Persentase pemenuhan kebutuhan administrasi dan manajemen perkantoran**	**100**	**100**	**100**	**100**	**11.138.752.201,00**	-	-	-	-	-	-	**9.471.500.000,00**	-
	1.04.01.1.01	Perencanaan, Penganggaran, dan Evaluasi Kinerja Perangkat Daerah	*Terlaksananya perencanaan, penganggaran dan evaluasi kinerja perangkat daerah*	-			1 Tahun	57.566.779,00			Melanjutkan pengembangan infrastruktur dan meningkatkan lapangan kerja yang berkualitas, mendorong kewirausahaan, mengembangkan industri kreatif serta mengembangkan agromaritim industri di sentra produksi melalui peran aktif koperasi.	4. Peningkatan Pelayanan Publik dan Reformasi Birokrasi	Dinas Perkimtan Prov Sulut	-	87.000.000,00	DINAS PERUMAHAN KAWASAN PERMUKIMAN DAN PERTANAHAN
	1.04.01.1.01.0001	Penyusunan Dokumen Perencanaan Perangkat Daerah														
			Jumlah Dokumen Perencanaan Perangkat Daerah				3 Dokumen	16.126.696,00	Kota Manado, Tikala, Semua Kel/Desa	PENDAPATAN ASLI DAERAH (PAD), DANA ALOKASI UMUM (DAU)	Melanjutkan pengembangan infrastruktur dan meningkatkan lapangan kerja yang berkualitas, mendorong kewirausahaan, mengembangkan industri kreatif serta mengembangkan agromaritim industri di sentra produksi melalui peran aktif koperasi.	4. Peningkatan Pelayanan Publik dan Reformasi Birokrasi	Dinas Perkimtan Prov Sulut		27.000.000,00	DINAS PERUMAHAN KAWASAN PERMUKIMAN DAN PERTANAHAN
	1.04.01.1.01.0002	Koordinasi dan Penyusunan Dokumen RKA- SKPD														

NO	KODE	URUSAN / BIDANG URUSAN / PROGRAM / OUTCOME / KEGIATAN / SUB KEGIATAN	INDIKATOR PROGRAM / KEGIATAN / SUB KEGIATAN	TARGET AKHIR PERIODE RENSTRA OPD	REALISASI CAPAIAN RENJA OPD TAHUN 2024	PRAKIRAAN CAPAIAN TARGET RENJA OPD TAHUN 2025	CAPAIAN KINERJA DAN KERANGKA PENDANAAN						KELOMPOK SASARAN	PRAKIRAAN MAJU RENCANA TAHUN 2027		PERANGKAT DAERAH PENANGGUNG JAWAB
							TARGET 2026	PAGU INDIKATIF (Rp)	LOKASI	SUMBER DANA	PRIORITAS			TARGET	PAGU INDIKATIF (Rp)	
											NASIONAL	DAERAH				
1	2	3	4	5	6	7	8	9	10	11	12	13	14	15	16	17
			Jumlah Dokumen RKA-SKPD dan Laporan Hasil Koordinasi Penyusunan Dokumen RKA-SKPD				1 Dokumen	5.154.565,00	Kota Manado, Tikala, Semua Kel/Desa	PENDAPATAN ASLI DAERAH (PAD), DANA ALOKASI UMUM (DAU)	Melanjutkan pengembangan infrastruktur dan meningkatkan lapangan kerja yang berkualitas, mendorong kewirausahaan, mengembangkan industri kreatif serta mengembangkan agromaritim industri di sentra produksi melalui peran aktif koperasi.	4. Peningkatan Pelayanan Publik dan Reformasi Birokrasi	Dinas Perkimtan Prov Sulut		16.000.000,00	DINAS PERUMAHAN KAWASAN PERMUKIMAN DAN PERTANAHAN
	1.04.01.1.01.0003	Koordinasi dan Penyusunan Dokumen Perubahan RKA-SKPD														
			Jumlah Dokumen Perubahan RKA-SKPD dan Laporan Hasil Koordinasi Penyusunan Dokumen Perubahan RKA-SKPD				1 Dokumen	2.754.197,00	Kota Manado, Semua Kecamatan, Semua Kel/Desa	PENDAPATAN ASLI DAERAH (PAD), DANA ALOKASI UMUM (DAU)	Melanjutkan pengembangan infrastruktur dan meningkatkan lapangan kerja yang berkualitas, mendorong kewirausahaan, mengembangkan industri kreatif serta mengembangkan agromaritim industri di sentra produksi melalui peran aktif koperasi.	4. Peningkatan Pelayanan Publik dan Reformasi Birokrasi	Dinas Perkimtan Prov Sulut		11.000.000,00	DINAS PERUMAHAN KAWASAN PERMUKIMAN DAN PERTANAHAN
	1.04.01.1.01.0004	Koordinasi dan Penyusunan DPA-SKPD														

NO	KODE	URUSAN / BIDANG URUSAN / PROGRAM / OUTCOME / KEGIATAN / SUB KEGIATAN	INDIKATOR PROGRAM / KEGIATAN / SUB KEGIATAN	TARGET AKHIR PERIODE RENSTRA OPD	REALISASI CAPAIAN RENJA OPD TAHUN 2024	PRAKIRAAN CAPAIAN TARGET RENJA OPD TAHUN 2025	CAPAIAN KINERJA DAN KERANGKA PENDANAAN						KELOMPOK SASARAN	PRAKIRAAN MAJU RENCANA TAHUN 2027		PERANGKAT DAERAH PENANGGUNG JAWAB
							TARGET 2026	PAGU INDIKATIF (Rp)	LOKASI	SUMBER DANA	PRIORITAS			TARGET	PAGU INDIKATIF (Rp)	
											NASIONAL	DAERAH				
1	2	3	4	5	6	7	8	9	10	11	12	13	14	15	16	17
			Jumlah Dokumen DPA-SKPD dan Laporan Hasil Koordinasi Penyusunan Dokumen DPA-SKPD				1 Dokumen	4.345.665,00	Kota Manado, Semua Kecamatan, Semua Kel/Desa	PENDAPATAN ASLI DAERAH (PAD), DANA ALOKASI UMUM (DAU)	Melanjutkan pengembangan infrastruktur dan meningkatkan lapangan kerja yang berkualitas, mendorong kewirausahaan, mengembangkan industri kreatif serta mengembangkan agromaritim industri di sentra produksi melalui peran aktif koperasi.	4. Peningkatan Pelayanan Publik dan Reformasi Birokrasi	Dinas Perkimtan Prov Sulut		16.000.000,00	DINAS PERUMAHAN KAWASAN PERMUKIMAN DAN PERTANAHAN
	1.04.01.1.01.0005	Koordinasi dan Penyusunan Perubahan DPA- SKPD														
			Jumlah Dokumen Perubahan DPA-SKPD dan Laporan Hasil Koordinasi Penyusunan Dokumen Perubahan DPA-SKPD				1 Dokumen	2.191.696,00	Kota Manado, Semua Kecamatan, Semua Kel/Desa	PENDAPATAN ASLI DAERAH (PAD), DANA ALOKASI UMUM (DAU)	Melanjutkan pengembangan infrastruktur dan meningkatkan lapangan kerja yang berkualitas, mendorong kewirausahaan, mengembangkan industri kreatif serta mengembangkan agromaritim industri di sentra produksi melalui peran aktif koperasi.	4. Peningkatan Pelayanan Publik dan Reformasi Birokrasi	Dinas Perkimtan Prov Sulut		8.000.000,00	DINAS PERUMAHAN KAWASAN PERMUKIMAN DAN PERTANAHAN
	1.04.01.1.01.0006	Koordinasi dan Penyusunan Laporan Capaian Kinerja dan Ikhtisar Realisasi Kinerja SKPD														

NO	KODE	URUSAN / BIDANG URUSAN / PROGRAM / OUTCOME / KEGIATAN / SUB KEGIATAN	INDIKATOR PROGRAM / KEGIATAN / SUB KEGIATAN	TARGET AKHIR PERIODE RENSTRA OPD	REALISASI CAPAIAN RENJA OPD TAHUN 2024	PRAKIRAAN CAPAIAN TARGET RENJA OPD TAHUN 2025	CAPAIAN KINERJA DAN KERANGKA PENDANAAN						KELOMPOK SASARAN	PRAKIRAAN MAJU RENCANA TAHUN 2027		PERANGKAT DAERAH PENANGGUNG JAWAB
							TARGET 2026	PAGU INDIKATIF (Rp)	LOKASI	SUMBER DANA	PRIORITAS			TARGET	PAGU INDIKATIF (Rp)	
											NASIONAL	DAERAH				
1	2	3	4	5	6	7	8	9	10	11	12	13	14	15	16	17
			Jumlah Laporan Capaian Kinerja dan Ikhtisar Realisasi Kinerja SKPD dan Laporan Hasil Koordinasi Penyusunan Laporan Capaian Kinerja dan Ikhtisar Realisasi Kinerja SKPD				3 Laporan	3.691.930,00	Kota Manado, Semua Kecamatan, Semua Kel/Desa	PENDAPATAN ASLI DAERAH (PAD), DANA ALOKASI UMUM (DAU)	Melanjutkan pengembangan infrastruktur dan meningkatkan lapangan kerja yang berkualitas, mendorong kewirausahaan, mengembangkan industri kreatif serta mengembangkan agromaritim industri di sentra produksi melalui peran aktif koperasi.	4. Peningkatan Pelayanan Publik dan Reformasi Birokrasi	Dinas Perkimtan Prov Sulut		9.000.000,00	DINAS PERUMAHAN KAWASAN PERMUKIMAN DAN PERTANAHAN
	1.04.01.1.01.0008	Pelaksanaan Pengumpulan Data Statistik Sektoral Daerah														
			Jumlah Data Statistik Sektoral Daerah yang Telah Dikumpulkan dan Diperiksa Lingkup Perangkat Daerah				1 Data	23.302.030,00	Semua Kota/Kab, Semua Kecamatan, Semua Kel/Desa	PENDAPATAN ASLI DAERAH (PAD), DANA ALOKASI UMUM (DAU)	Melanjutkan pengembangan infrastruktur dan meningkatkan lapangan kerja yang berkualitas, mendorong kewirausahaan, mengembangkan industri kreatif serta mengembangkan agromaritim industri di sentra produksi melalui peran aktif koperasi.	4. Peningkatan Pelayanan Publik dan Reformasi Birokrasi	Dinas Perkimtan Prov Sulut		0,00	DINAS PERUMAHAN KAWASAN PERMUKIMAN DAN PERTANAHAN

NO	KODE	URUSAN / BIDANG URUSAN / PROGRAM / OUTCOME / KEGIATAN / SUB KEGIATAN	INDIKATOR PROGRAM / KEGIATAN / SUB KEGIATAN	TARGET AKHIR PERIODE RENSTRA OPD	REALISASI CAPAIAN RENJA OPD TAHUN 2024	PRAKIRAAN CAPAIAN TARGET RENJA OPD TAHUN 2025	CAPAIAN KINERJA DAN KERANGKA PENDANAAN						KELOMPOK SASARAN	PRAKIRAAN MAJU RENCANA TAHUN 2027		PERANGKAT DAERAH PENANGGUNG JAWAB
							TARGET 2026	PAGU INDIKATIF (Rp)	LOKASI	SUMBER DANA	PRIORITAS			TARGET	PAGU INDIKATIF (Rp)	
											NASIONAL	DAERAH				
1	2	3	4	5	6	7	8	9	10	11	12	13	14	15	16	17
	1.04.01.1.02	Administrasi Keuangan Perangkat Daerah	*Terpenuhinya administrasi keuangan*	-			6 Kegiatan	8.572.318.468,00			Melanjutkan pengembangan infrastruktur dan meningkatkan lapangan kerja yang berkualitas, mendorong kewirausahaan, mengembangkan industri kreatif serta mengembangkan agromaritim industri di sentra produksi melalui peran aktif koperasi.	4. Peningkatan Pelayanan Publik dan Reformasi Birokrasi	Dinas Perkimtan Prov Sulut	-	7.342.500.000,00	DINAS PERUMAHAN KAWASAN PERMUKIMAN DAN PERTANAHAN
	1.04.01.1.02.0001	Penyediaan Gaji dan Tunjangan ASN														
			Jumlah Orang yang Menerima Gaji dan Tunjangan ASN				50 Orang/ Bulan	8.502.223.959,00	Kota Manado, Semua Kecamatan, Semua Kel/Desa	PENDAPATAN ASLI DAERAH (PAD), DANA ALOKASI UMUM (DAU)	Melanjutkan pengembangan infrastruktur dan meningkatkan lapangan kerja yang berkualitas, mendorong kewirausahaan, mengembangkan industri kreatif serta mengembangkan agromaritim industri di sentra produksi melalui peran aktif koperasi.	4. Peningkatan Pelayanan Publik dan Reformasi Birokrasi	Dinas Perkimtan Prov Sulut		6.900.000.000,00	DINAS PERUMAHAN KAWASAN PERMUKIMAN DAN PERTANAHAN
	1.04.01.1.02.0002	Penyediaan Administrasi Pelaksanaan Tugas ASN														

NO	KODE	URUSAN / BIDANG URUSAN / PROGRAM / OUTCOME / KEGIATAN / SUB KEGIATAN	INDIKATOR PROGRAM / KEGIATAN / SUB KEGIATAN	TARGET AKHIR PERIODE RENSTRA OPD	REALISASI CAPAIAN RENJA OPD TAHUN 2024	PRAKIRAAN CAPAIAN TARGET RENJA OPD TAHUN 2025	CAPAIAN KINERJA DAN KERANGKA PENDANAAN						KELOMPOK SASARAN	PRAKIRAAN MAJU RENCANA TAHUN 2027		PERANGKAT DAERAH PENANGGUNG JAWAB
							TARGET 2026	PAGU INDIKATIF (Rp)	LOKASI	SUMBER DANA	PRIORITAS			TARGET	PAGU INDIKATIF (Rp)	
											NASIONAL	DAERAH				
1	2	3	4	5	6	7	8	9	10	11	12	13	14	15	16	17
			Jumlah Dokumen Hasil Penyediaan Administrasi Pelaksanaan Tugas ASN				12 Dokumen	47.373.506,00	Kota Manado, Semua Kecamatan, Semua Kel/Desa	PENDAPATAN ASLI DAERAH (PAD), DANA ALOKASI UMUM (DAU)	Melanjutkan pengembangan infrastruktur dan meningkatkan lapangan kerja yang berkualitas, mendorong kewirausahaan, mengembangkan industri kreatif serta mengembangkan agromaritim industri di sentra produksi melalui peran aktif koperasi.	4. Peningkatan Pelayanan Publik dan Reformasi Birokrasi	Dinas Perkimtan Prov Sulut		85.000.000,00	DINAS PERUMAHAN KAWASAN PERMUKIMAN DAN PERTANAHAN
	1.04.01.1.02.0003	Pelaksanaan Penatausahaan dan Pengujian/Verifikasi Keuangan SKPD														
			Jumlah Dokumen Penatausahaan dan Pengujian/Verifikasi Keuangan SKPD				1 Dokumen	8.410.782,00	Kota Manado, Semua Kecamatan, Semua Kel/Desa	PENDAPATAN ASLI DAERAH (PAD), DANA ALOKASI UMUM (DAU)	Melanjutkan pengembangan infrastruktur dan meningkatkan lapangan kerja yang berkualitas, mendorong kewirausahaan, mengembangkan industri kreatif serta mengembangkan agromaritim industri di sentra produksi melalui peran aktif koperasi.	4. Peningkatan Pelayanan Publik dan Reformasi Birokrasi	Dinas Perkimtan Prov Sulut		45.000.000,00	DINAS PERUMAHAN KAWASAN PERMUKIMAN DAN PERTANAHAN
	1.04.01.1.02.0005	Koordinasi dan Penyusunan Laporan Keuangan Akhir Tahun SKPD														

NO	KODE	URUSAN / BIDANG URUSAN / PROGRAM / OUTCOME / KEGIATAN / SUB KEGIATAN	INDIKATOR PROGRAM / KEGIATAN / SUB KEGIATAN	TARGET AKHIR PERIODE RENSTRA OPD	REALISASI CAPAIAN RENJA OPD TAHUN 2024	PRAKIRAAN CAPAIAN TARGET RENJA OPD TAHUN 2025	CAPAIAN KINERJA DAN KERANGKA PENDANAAN						KELOMPOK SASARAN	PRAKIRAAN MAJU RENCANA TAHUN 2027		PERANGKAT DAERAH PENANGGUNG JAWAB
							TARGET 2026	PAGU INDIKATIF (Rp)	LOKASI	SUMBER DANA	PRIORITAS			TARGET	PAGU INDIKATIF (Rp)	
											NASIONAL	DAERAH				
1	2	3	4	5	6	7	8	9	10	11	12	13	14	15	16	17
			Jumlah Laporan Keuangan Akhir Tahun SKPD dan Laporan Hasil Koordinasi Penyusunan Laporan Keuangan Akhir Tahun SKPD				5 Laporan	4.025.831,00	Kota Manado, Semua Kecamatan, Semua Kel/Desa	PENDAPATAN ASLI DAERAH (PAD), DANA ALOKASI UMUM (DAU)	Melanjutkan pengembangan infrastruktur dan meningkatkan lapangan kerja yang berkualitas, mendorong kewirausahaan, mengembangkan industri kreatif serta mengembangkan agromaritim industri di sentra produksi melalui peran aktif koperasi.	4. Peningkatan Pelayanan Publik dan Reformasi Birokrasi	Dinas Perkimtan Prov Sulut		6.500.000,00	DINAS PERUMAHAN KAWASAN PERMUKIMAN DAN PERTANAHAN
	1.04.01.1.02.0007	Koordinasi dan Penyusunan Laporan Keuangan Bulanan/ Triwulanan/Semesteran SKPD														
			Jumlah Laporan Keuangan Bulanan/ Triwulanan/Semesteran SKPD dan Laporan Koordinasi Penyusunan Laporan Keuangan Bulanan/ Triwulanan/Semesteran SKPD				12 Laporan	7.695.658,00	Kota Manado, Semua Kecamatan, Semua Kel/Desa	PENDAPATAN ASLI DAERAH (PAD), DANA ALOKASI UMUM (DAU)	Melanjutkan pengembangan infrastruktur dan meningkatkan lapangan kerja yang berkualitas, mendorong kewirausahaan, mengembangkan industri kreatif serta mengembangkan agromaritim industri di sentra produksi melalui peran aktif koperasi.	4. Peningkatan Pelayanan Publik dan Reformasi Birokrasi	Dinas Perkimtan Prov Sulut		300.000.000,00	DINAS PERUMAHAN KAWASAN PERMUKIMAN DAN PERTANAHAN
	1.04.01.1.02.0008	Penyusunan Pelaporan dan Analisis Prognosis Realisasi Anggaran														

NO	KODE	URUSAN / BIDANG URUSAN / PROGRAM / OUTCOME / KEGIATAN / SUB KEGIATAN	INDIKATOR PROGRAM / KEGIATAN / SUB KEGIATAN	TARGET AKHIR PERIODE RENSTRA OPD	REALISASI CAPAIAN RENJA OPD TAHUN 2024	PRAKIRAAN CAPAIAN TARGET RENJA OPD TAHUN 2025	CAPAIAN KINERJA DAN KERANGKA PENDANAAN						KELOMPOK SASARAN	PRAKIRAAN MAJU RENCANA TAHUN 2027		PERANGKAT DAERAH PENANGGUNG JAWAB
							TARGET 2026	PAGU INDIKATIF (Rp)	LOKASI	SUMBER DANA	PRIORITAS			TARGET	PAGU INDIKATIF (Rp)	
											NASIONAL	DAERAH				
1	2	3	4	5	6	7	8	9	10	11	12	13	14	15	16	17
			Jumlah Dokumen Pelaporan dan Analisis Prognosis Realisasi Anggaran				1 Dokumen	2.588.732,00	Kota Manado, Semua Kecamatan, Semua Kel/Desa	PENDAPATAN ASLI DAERAH (PAD), DANA ALOKASI UMUM (DAU)	Melanjutkan pengembangan infrastruktur dan meningkatkan lapangan kerja yang berkualitas, mendorong kewirausahaan, mengembangkan industri kreatif serta mengembangkan agromaritim industri di sentra produksi melalui peran aktif koperasi.	4. Peningkatan Pelayanan Publik dan Reformasi Birokrasi	Dinas Perkimtan Prov Sulut		6.000.000,00	DINAS PERUMAHAN KAWASAN PERMUKIMAN DAN PERTANAHAN
	1.04.01.1.03	Administrasi Barang Milik Daerah pada Perangkat Daerah	*Telaksananya kegiatan Administrasi Barang Milik Daerah padaPerangkat Daerah*	-			2 kegiatan	5.196.982,00			Melanjutkan pengembangan infrastruktur dan meningkatkan lapangan kerja yang berkualitas, mendorong kewirausahaan, mengembangkan industri kreatif serta mengembangkan agromaritim industri di sentra produksi melalui peran aktif koperasi.	4. Peningkatan Pelayanan Publik dan Reformasi Birokrasi	Dinas Perkimtan Prov Sulut	-	20.000.000,00	DINAS PERUMAHAN KAWASAN PERMUKIMAN DAN PERTANAHAN
	1.04.01.1.03.0005	Rekonsiliasi dan Penyusunan Laporan Barang Milik Daerah pada SKPD														

NO	KODE	URUSAN / BIDANG URUSAN / PROGRAM / OUTCOME / KEGIATAN / SUB KEGIATAN	INDIKATOR PROGRAM / KEGIATAN / SUB KEGIATAN	TARGET AKHIR PERIODE RENSTRA OPD	REALISASI CAPAIAN RENJA OPD TAHUN 2024	PRAKIRAAN CAPAIAN TARGET RENJA OPD TAHUN 2025	CAPAIAN KINERJA DAN KERANGKA PENDANAAN						KELOMPOK SASARAN	PRAKIRAAN MAJU RENCANA TAHUN 2027		PERANGKAT DAERAH PENANGGUNG JAWAB
							TARGET 2026	PAGU INDIKATIF (Rp)	LOKASI	SUMBER DANA	PRIORITAS			TARGET	PAGU INDIKATIF (Rp)	
											NASIONAL	DAERAH				
1	2	3	4	5	6	7	8	9	10	11	12	13	14	15	16	17
			Jumlah Laporan Rekonsiliasi dan Penyusunan Laporan Barang Milik Daerah pada SKPD				12 Laporan	2.038.508,00	Kota Manado, Semua Kecamatan, Semua Kel/Desa	PENDAPATAN ASLI DAERAH (PAD), DANA ALOKASI UMUM (DAU)	Melanjutkan pengembangan infrastruktur dan meningkatkan lapangan kerja yang berkualitas, mendorong kewirausahaan, mengembangkan industri kreatif serta mengembangkan agromaritim industri di sentra produksi melalui peran aktif koperasi.	4. Peningkatan Pelayanan Publik dan Reformasi Birokrasi	Dinas Perkimtan Prov Sulut		5.000.000,00	DINAS PERUMAHAN KAWASAN PERMUKIMAN DAN PERTANAHAN
	1.04.01.1.03.0006	Penatausahaan Barang Milik Daerah pada SKPD														
			Jumlah Laporan Penatausahaan Barang Milik Daerah pada SKPD				12 Laporan	3.158.474,00	Kota Manado, Semua Kecamatan, Semua Kel/Desa	PENDAPATAN ASLI DAERAH (PAD), DANA ALOKASI UMUM (DAU)	Melanjutkan pengembangan infrastruktur dan meningkatkan lapangan kerja yang berkualitas, mendorong kewirausahaan, mengembangkan industri kreatif serta mengembangkan agromaritim industri di sentra produksi melalui peran aktif koperasi.	4. Peningkatan Pelayanan Publik dan Reformasi Birokrasi	Dinas Perkimtan Prov Sulut		15.000.000,00	DINAS PERUMAHAN KAWASAN PERMUKIMAN DAN PERTANAHAN

NO	KODE	URUSAN / BIDANG URUSAN / PROGRAM / OUTCOME / KEGIATAN / SUB KEGIATAN	INDIKATOR PROGRAM / KEGIATAN / SUB KEGIATAN	TARGET AKHIR PERIODE RENSTRA OPD	REALISASI CAPAIAN RENJA OPD TAHUN 2024	PRAKIRAAN CAPAIAN TARGET RENJA OPD TAHUN 2025	CAPAIAN KINERJA DAN KERANGKA PENDANAAN						KELOMPOK SASARAN	PRAKIRAAN MAJU RENCANA TAHUN 2027		PERANGKAT DAERAH PENANGGUNG JAWAB
							TARGET 2026	PAGU INDIKATIF (Rp)	LOKASI	SUMBER DANA	PRIORITAS			TARGET	PAGU INDIKATIF (Rp)	
											NASIONAL	DAERAH				
1	2	3	4	5	6	7	8	9	10	11	12	13	14	15	16	17
	1.04.01.1.05	Administrasi Kepegawaian Perangkat Daerah	*meningkatnya kedisiplinan dan kapasitas sumber daya aparatur di dinas Perkimtan*	-			100 %	132.359.758,00			Melanjutkan pengembangan infrastruktur dan meningkatkan lapangan kerja yang berkualitas, mendorong kewirausahaan, mengembangkan industri kreatif serta mengembangkan agromaritim industri di sentra produksi melalui peran aktif koperasi.	4. Peningkatan Pelayanan Publik dan Reformasi Birokrasi	Dinas Perkimtan Prov Sulut	-	205.000.000,00	DINAS PERUMAHAN KAWASAN PERMUKIMAN DAN PERTANAHAN
	1.04.01.1.05.0002	Pengadaan Pakaian Dinas Beserta Atribut Kelengkapannya														
			Jumlah Paket Pakaian Dinas Beserta Atribut Kelengkapan				1 Paket	91.500.000,00	Kota Manado, Semua Kecamatan, Semua Kel/Desa	PENDAPATAN ASLI DAERAH (PAD), DANA ALOKASI UMUM (DAU)	Melanjutkan pengembangan infrastruktur dan meningkatkan lapangan kerja yang berkualitas, mendorong kewirausahaan, mengembangkan industri kreatif serta mengembangkan agromaritim industri di sentra produksi melalui peran aktif koperasi.	4. Peningkatan Pelayanan Publik dan Reformasi Birokrasi	Dinas Perkimtan Prov Sulut		100.000.000,00	DINAS PERUMAHAN KAWASAN PERMUKIMAN DAN PERTANAHAN
	1.04.01.1.05.0003	Pendataan dan Pengolahan Administrasi Kepegawaian														

NO	KODE	URUSAN / BIDANG URUSAN / PROGRAM / OUTCOME / KEGIATAN / SUB KEGIATAN	INDIKATOR PROGRAM / KEGIATAN / SUB KEGIATAN	TARGET AKHIR PERIODE RENSTRA OPD	REALISASI CAPAIAN RENJA OPD TAHUN 2024	PRAKIRAAN CAPAIAN TARGET RENJA OPD TAHUN 2025	CAPAIAN KINERJA DAN KERANGKA PENDANAAN						KELOMPOK SASARAN	PRAKIRAAN MAJU RENCANA TAHUN 2027		PERANGKAT DAERAH PENANGGUNG JAWAB
							TARGET 2026	PAGU INDIKATIF (Rp)	LOKASI	SUMBER DANA	PRIORITAS			TARGET	PAGU INDIKATIF (Rp)	
											NASIONAL	DAERAH				
1	2	3	4	5	6	7	8	9	10	11	12	13	14	15	16	17
			Jumlah Dokumen Pendataan dan Pengolahan Administrasi Kepegawaian				12 Dokumen	2.078.128,00	Kota Manado, Semua Kecamatan, Semua Kel/Desa	PENDAPATAN ASLI DAERAH (PAD), DANA ALOKASI UMUM (DAU)	Melanjutkan pengembangan infrastruktur dan meningkatkan lapangan kerja yang berkualitas, mendorong kewirausahaan, mengembangkan industri kreatif serta mengembangkan agromaritim industri di sentra produksi melalui peran aktif koperasi.	4. Peningkatan Pelayanan Publik dan Reformasi Birokrasi	Dinas Perkimtan Prov Sulut		10.000.000,00	DINAS PERUMAHAN KAWASAN PERMUKIMAN DAN PERTANAHAN
	1.04.01.1.05.0009	Pendidikan dan Pelatihan Pegawai Berdasarkan Tugas dan Fungsi														
			Jumlah Pegawai Berdasarkan Tugas dan Fungsi yang Mengikuti Pendidikan dan Pelatihan				100 Orang	38.781.630,00	Kota Manado, Semua Kecamatan, Semua Kel/Desa	PENDAPATAN ASLI DAERAH (PAD), DANA ALOKASI UMUM (DAU)	Melanjutkan pengembangan infrastruktur dan meningkatkan lapangan kerja yang berkualitas, mendorong kewirausahaan, mengembangkan industri kreatif serta mengembangkan agromaritim industri di sentra produksi melalui peran aktif koperasi.	4. Peningkatan Pelayanan Publik dan Reformasi Birokrasi	Dinas Perkimtan Prov Sulut		25.000.000,00	DINAS PERUMAHAN KAWASAN PERMUKIMAN DAN PERTANAHAN
	1.04.01.1.05.0010	Sosialisasi Peraturan Perundang-Undangan														

NO	KODE	URUSAN / BIDANG URUSAN / PROGRAM / OUTCOME / KEGIATAN / SUB KEGIATAN	INDIKATOR PROGRAM / KEGIATAN / SUB KEGIATAN	TARGET AKHIR PERIODE RENSTRA OPD	REALISASI CAPAIAN RENJA OPD TAHUN 2024	PRAKIRAAN CAPAIAN TARGET RENJA OPD TAHUN 2025	CAPAIAN KINERJA DAN KERANGKA PENDANAAN						KELOMPOK SASARAN	PRAKIRAAN MAJU RENCANA TAHUN 2027		PERANGKAT DAERAH PENANGGUNG JAWAB
							TARGET 2026	PAGU INDIKATIF (Rp)	LOKASI	SUMBER DANA	PRIORITAS			TARGET	PAGU INDIKATIF (Rp)	
											NASIONAL	DAERAH				
1	2	3	4	5	6	7	8	9	10	11	12	13	14	15	16	17
			Jumlah Orang yang Mengikuti Sosialisasi Peraturan Perundang-Undangan				100 Orang	0,00	Kota Manado, Semua Kecamatan, Semua Kel/Desa	PENDAPATAN ASLI DAERAH (PAD), DANA ALOKASI UMUM (DAU)	Melanjutkan pengembangan infrastruktur dan meningkatkan lapangan kerja yang berkualitas, mendorong kewirausahaan, mengembangkan industri kreatif serta mengembangkan agromaritim industri di sentra produksi melalui peran aktif koperasi.	4. Peningkatan Pelayanan Publik dan Reformasi Birokrasi	Dinas Perkimtan Prov Sulut		35.000.000,00	DINAS PERUMAHAN KAWASAN PERMUKIMAN DAN PERTANAHAN
	1.04.01.1.05.0011	Bimbingan Teknis Implementasi Peraturan Perundang-Undangan														
			Jumlah Orang yang Mengikuti Bimbingan Teknis Implementasi Peraturan Perundang-Undangan				100 Orang	0,00	Kota Manado, Semua Kecamatan, Semua Kel/Desa	PENDAPATAN ASLI DAERAH (PAD), DANA ALOKASI UMUM (DAU)	Melanjutkan pengembangan infrastruktur dan meningkatkan lapangan kerja yang berkualitas, mendorong kewirausahaan, mengembangkan industri kreatif serta mengembangkan agromaritim industri di sentra produksi melalui peran aktif koperasi.	4. Peningkatan Pelayanan Publik dan Reformasi Birokrasi	Dinas Perkimtan Prov Sulut		35.000.000,00	DINAS PERUMAHAN KAWASAN PERMUKIMAN DAN PERTANAHAN
	1.04.01.1.06	Administrasi Umum Perangkat Daerah	*Terpenuhinya Administrasi Umum*	-			12 Bulan	275.716.066,00			-	4. Peningkatan Pelayanan Publik dan Reformasi Birokrasi	-	-	282.000.000,00	DINAS PERUMAHAN KAWASAN PERMUKIMAN DAN PERTANAHAN
	1.04.01.1.06.0002	Penyediaan Peralatan dan Perlengkapan Kantor														

NO	KODE	URUSAN / BIDANG URUSAN / PROGRAM / OUTCOME / KEGIATAN / SUB KEGIATAN	INDIKATOR PROGRAM / KEGIATAN / SUB KEGIATAN	TARGET AKHIR PERIODE RENSTRA OPD	REALISASI CAPAIAN RENJA OPD TAHUN 2024	PRAKIRAAN CAPAIAN TARGET RENJA OPD TAHUN 2025	CAPAIAN KINERJA DAN KERANGKA PENDANAAN						KELOMPOK SASARAN	PRAKIRAAN MAJU RENCANA TAHUN 2027		PERANGKAT DAERAH PENANGGUNG JAWAB
							TARGET 2026	PAGU INDIKATIF (Rp)	LOKASI	SUMBER DANA	PRIORITAS			TARGET	PAGU INDIKATIF (Rp)	
											NASIONAL	DAERAH				
1	2	3	4	5	6	7	8	9	10	11	12	13	14	15	16	17
			Jumlah Paket Peralatan dan Perlengkapan Kantor yang Disediakan				1 Paket	58.200.110,00	Kota Manado, Semua Kecamatan, Semua Kel/Desa	PENDAPATAN ASLI DAERAH (PAD), DANA ALOKASI UMUM (DAU)	-	4. Peningkatan Pelayanan Publik dan Reformasi Birokrasi	-		125.000.000,00	DINAS PERUMAHAN KAWASAN PERMUKIMAN DAN PERTANAHAN
	1.04.01.1.06.0005	Penyediaan Barang Cetakan dan Penggandaan														
			Jumlah Paket Barang Cetakan dan Penggandaan yang Disediakan				6 Paket	0,00	Kota Manado, Semua Kecamatan, Semua Kel/Desa	PENDAPATAN ASLI DAERAH (PAD), DANA ALOKASI UMUM (DAU)	-	4. Peningkatan Pelayanan Publik dan Reformasi Birokrasi	-		7.000.000,00	DINAS PERUMAHAN KAWASAN PERMUKIMAN DAN PERTANAHAN
	1.04.01.1.06.0009	Penyelenggaraan Rapat Koordinasi dan Konsultasi SKPD														
			Jumlah Laporan Penyelenggaraan Rapat Koordinasi dan Konsultasi SKPD				12 Laporan	217.515.956,00	Semua Kota/Kab, Semua Kecamatan, Semua Kel/Desa	PENDAPATAN ASLI DAERAH (PAD), DANA ALOKASI UMUM (DAU)	-	4. Peningkatan Pelayanan Publik dan Reformasi Birokrasi	-		150.000.000,00	DINAS PERUMAHAN KAWASAN PERMUKIMAN DAN PERTANAHAN
	1.04.01.1.07	Pengadaan Barang Milik Daerah Penunjang Urusan Pemerintah Daerah	*Tersedianya barang milik daerah Penunjang Urusan Pemerintahan Daerah*	-			2 Unit	721.221.250,00			Melanjutkan pengembangan infrastruktur dan meningkatkan lapangan kerja yang berkualitas, mendorong kewirausahaan, mengembangkan industri kreatif serta mengembangkan agromaritim industri di sentra produksi melalui peran aktif koperasi.	4. Peningkatan Pelayanan Publik dan Reformasi Birokrasi	Dinas Perkimtan Prov Sulut	-	185.000.000,00	DINAS PERUMAHAN KAWASAN PERMUKIMAN DAN PERTANAHAN
	1.04.01.1.07.0001	Pengadaan Kendaraan Perorangan Dinas atau Kendaraan Dinas Jabatan														

NO	KODE	URUSAN / BIDANG URUSAN / PROGRAM / OUTCOME / KEGIATAN / SUB KEGIATAN	INDIKATOR PROGRAM / KEGIATAN / SUB KEGIATAN	TARGET AKHIR PERIODE RENSTRA OPD	REALISASI CAPAIAN RENJA OPD TAHUN 2024	PRAKIRAAN CAPAIAN TARGET RENJA OPD TAHUN 2025	CAPAIAN KINERJA DAN KERANGKA PENDANAAN						KELOMPOK SASARAN	PRAKIRAAN MAJU RENCANA TAHUN 2027		PERANGKAT DAERAH PENANGGUNG JAWAB
							TARGET 2026	PAGU INDIKATIF (Rp)	LOKASI	SUMBER DANA	PRIORITAS			TARGET	PAGU INDIKATIF (Rp)	
											NASIONAL	DAERAH				
1	2	3	4	5	6	7	8	9	10	11	12	13	14	15	16	17
			Jumlah Unit Kendaraan Perorangan Dinas atau Kendaraan Dinas Jabatan yang Disediakan				1 Unit	550.000.000,00	Kota Manado, Semua Kecamatan, Semua Kel/Desa	DANA ALOKASI UMUM (DAU)	Melanjutkan pengembangan infrastruktur dan meningkatkan lapangan kerja yang berkualitas, mendorong kewirausahaan, mengembangkan industri kreatif serta mengembangkan agromaritim industri di sentra produksi melalui peran aktif koperasi.	4. Peningkatan Pelayanan Publik dan Reformasi Birokrasi	Dinas Perkimtan Prov Sulut		0,00	DINAS PERUMAHAN KAWASAN PERMUKIMAN DAN PERTANAHAN
	1.04.01.1.07.0002	Pengadaan Kendaraan Dinas Operasional atau Lapangan														
			Jumlah Unit Kendaraan Dinas Operasional atau Lapangan yang Disediakan				1 Unit	0,00	Kota Manado, Semua Kecamatan, Semua Kel/Desa	DANA ALOKASI UMUM (DAU)	Melanjutkan pengembangan infrastruktur dan meningkatkan lapangan kerja yang berkualitas, mendorong kewirausahaan, mengembangkan industri kreatif serta mengembangkan agromaritim industri di sentra produksi melalui peran aktif koperasi.	4. Peningkatan Pelayanan Publik dan Reformasi Birokrasi	Dinas Perkimtan Prov Sulut		0,00	DINAS PERUMAHAN KAWASAN PERMUKIMAN DAN PERTANAHAN
	1.04.01.1.07.0005	Pengadaan Mebel														

NO	KODE	URUSAN / BIDANG URUSAN / PROGRAM / OUTCOME / KEGIATAN / SUB KEGIATAN	INDIKATOR PROGRAM / KEGIATAN / SUB KEGIATAN	TARGET AKHIR PERIODE RENSTRA OPD	REALISASI CAPAIAN RENJA OPD TAHUN 2024	PRAKIRAAN CAPAIAN TARGET RENJA OPD TAHUN 2025	CAPAIAN KINERJA DAN KERANGKA PENDANAAN						KELOMPOK SASARAN	PRAKIRAAN MAJU RENCANA TAHUN 2027		PERANGKAT DAERAH PENANGGUNG JAWAB
							TARGET 2026	PAGU INDIKATIF (Rp)	LOKASI	SUMBER DANA	PRIORITAS			TARGET	PAGU INDIKATIF (Rp)	
											NASIONAL	DAERAH				
1	2	3	4	5	6	7	8	9	10	11	12	13	14	15	16	17
			Jumlah Paket Mebel yang Disediakan				1 Paket	34.250.000,00	Kota Manado, Semua Kecamatan, Semua Kel/Desa	DANA ALOKASI UMUM (DAU)	Melanjutkan pengembangan infrastruktur dan meningkatkan lapangan kerja yang berkualitas, mendorong kewirausahaan, mengembangkan industri kreatif serta mengembangkan agromaritim industri di sentra produksi melalui peran aktif koperasi.	4. Peningkatan Pelayanan Publik dan Reformasi Birokrasi	Dinas Perkimtan Prov Sulut		35.000.000,00	DINAS PERUMAHAN KAWASAN PERMUKIMAN DAN PERTANAHAN
	1.04.01.1.07.0006	Pengadaan Peralatan dan Mesin Lainnya														
			Jumlah Unit Peralatan dan Mesin Lainnya yang Disediakan				5 Unit	136.971.250,00	Kota Manado, Semua Kecamatan, Semua Kel/Desa	DANA ALOKASI UMUM (DAU)	Melanjutkan pengembangan infrastruktur dan meningkatkan lapangan kerja yang berkualitas, mendorong kewirausahaan, mengembangkan industri kreatif serta mengembangkan agromaritim industri di sentra produksi melalui peran aktif koperasi.	4. Peningkatan Pelayanan Publik dan Reformasi Birokrasi	Dinas Perkimtan Prov Sulut		150.000.000,00	DINAS PERUMAHAN KAWASAN PERMUKIMAN DAN PERTANAHAN
	1.04.01.1.07.0007	Pengadaan Aset Tetap Lainnya														

NO	KODE	URUSAN / BIDANG URUSAN / PROGRAM / OUTCOME / KEGIATAN / SUB KEGIATAN	INDIKATOR PROGRAM / KEGIATAN / SUB KEGIATAN	TARGET AKHIR PERIODE RENSTRA OPD	REALISASI CAPAIAN RENJA OPD TAHUN 2024	PRAKIRAAN CAPAIAN TARGET RENJA OPD TAHUN 2025	CAPAIAN KINERJA DAN KERANGKA PENDANAAN						KELOMPOK SASARAN	PRAKIRAAN MAJU RENCANA TAHUN 2027		PERANGKAT DAERAH PENANGGUNG JAWAB
							TARGET 2026	PAGU INDIKATIF (Rp)	LOKASI	SUMBER DANA	PRIORITAS			TARGET	PAGU INDIKATIF (Rp)	
											NASIONAL	DAERAH				
1	2	3	4	5	6	7	8	9	10	11	12	13	14	15	16	17
			Jumlah Unit Aset Tetap Lainnya yang Disediakan				1 Unit	0,00	Kota Manado, Semua Kecamatan, Semua Kel/Desa	DANA ALOKASI UMUM (DAU)	Melanjutkan pengembangan infrastruktur dan meningkatkan lapangan kerja yang berkualitas, mendorong kewirausahaan, mengembangkan industri kreatif serta mengembangkan agromaritim industri di sentra produksi melalui peran aktif koperasi.	4. Peningkatan Pelayanan Publik dan Reformasi Birokrasi	Dinas Perkimtan Prov Sulut		0,00	DINAS PERUMAHAN KAWASAN PERMUKIMAN DAN PERTANAHAN
	1.04.01.1.08	Penyediaan Jasa Penunjang Urusan Pemerintahan Daerah	*Tersedianya Jasa Penunjang Urusan Pemerintahan Daerah*	-			12 Bulan	724.722.898,00			-	4. Peningkatan Pelayanan Publik dan Reformasi Birokrasi	Dinas Perkimtan Prov Sulut	-	700.000.000,00	DINAS PERUMAHAN KAWASAN PERMUKIMAN DAN PERTANAHAN
	1.04.01.1.08.0002	Penyediaan Jasa Komunikasi, Sumber Daya Air dan Listrik														
			Jumlah Laporan Penyediaan Jasa Komunikasi, Sumber Daya Air dan Listrik yang Disediakan				12 Laporan	202.400.000,00	Kota Manado, Semua Kecamatan, Semua Kel/Desa	DANA ALOKASI UMUM (DAU)	-	4. Peningkatan Pelayanan Publik dan Reformasi Birokrasi	Dinas Perkimtan Prov Sulut		200.000.000,00	DINAS PERUMAHAN KAWASAN PERMUKIMAN DAN PERTANAHAN
	1.04.01.1.08.0004	Penyediaan Jasa Pelayanan Umum Kantor														
			Jumlah Laporan Penyediaan Jasa Pelayanan Umum Kantor yang Disediakan				12 Laporan	522.322.898,00	Kota Manado, Semua Kecamatan, Semua Kel/Desa	PENDAPATAN ASLI DAERAH (PAD), DANA ALOKASI UMUM (DAU)	-	4. Peningkatan Pelayanan Publik dan Reformasi Birokrasi	Dinas Perkimtan Prov Sulut		500.000.000,00	DINAS PERUMAHAN KAWASAN PERMUKIMAN DAN PERTANAHAN

NO	KODE	URUSAN / BIDANG URUSAN / PROGRAM / OUTCOME / KEGIATAN / SUB KEGIATAN	INDIKATOR PROGRAM / KEGIATAN / SUB KEGIATAN	TARGET AKHIR PERIODE RENSTRA OPD	REALISASI CAPAIAN RENJA OPD TAHUN 2024	PRAKIRAAN CAPAIAN TARGET RENJA OPD TAHUN 2025	CAPAIAN KINERJA DAN KERANGKA PENDANAAN						KELOMPOK SASARAN	PRAKIRAAN MAJU RENCANA TAHUN 2027		PERANGKAT DAERAH PENANGGUNG JAWAB
							TARGET 2026	PAGU INDIKATIF (Rp)	LOKASI	SUMBER DANA	PRIORITAS			TARGET	PAGU INDIKATIF (Rp)	
											NASIONAL	DAERAH				
1	2	3	4	5	6	7	8	9	10	11	12	13	14	15	16	17
	1.04.01.1.09	Pemeliharaan Barang Milik Daerah Penunjang Urusan Pemerintahan Daerah	*Terpeliharanya Barang Milik Daerah penunjang Urusan Pemerintahan Daerah*	-			12 Bulan	649.650.000,00			Melanjutkan pengembangan infrastruktur dan meningkatkan lapangan kerja yang berkualitas, mendorong kewirausahaan, mengembangkan industri kreatif serta mengembangkan agromaritim industri di sentra produksi melalui peran aktif koperasi.	3. Pembangunan Infrastruktur dan Penguatan Sektor Pertanian, Perikanan dan UMKM	Dinas Perkimtan Prov Sulut	-	650.000.000,00	DINAS PERUMAHAN KAWASAN PERMUKIMAN DAN PERTANAHAN
	1.04.01.1.09.0002	Penyediaan Jasa Pemeliharaan, Biaya Pemeliharaan, Pajak dan Perizinan Kendaraan Dinas Operasional atau Lapangan														
			Jumlah Kendaraan Dinas Operasional atau Lapangan yang Dipelihara dan Dibayarkan Pajak dan Perizinannya				10 Unit	431.330.000,00	Kota Manado, Semua Kecamatan, Semua Kel/Desa	DANA ALOKASI UMUM (DAU)	Melanjutkan pengembangan infrastruktur dan meningkatkan lapangan kerja yang berkualitas, mendorong kewirausahaan, mengembangkan industri kreatif serta mengembangkan agromaritim industri di sentra produksi melalui peran aktif koperasi.	3. Pembangunan Infrastruktur dan Penguatan Sektor Pertanian, Perikanan dan UMKM	Dinas Perkimtan Prov Sulut		350.000.000,00	DINAS PERUMAHAN KAWASAN PERMUKIMAN DAN PERTANAHAN
	1.04.01.1.09.0009	Pemeliharaan/Rehabilitasi Gedung Kantor dan Bangunan Lainnya														

NO	KODE	URUSAN / BIDANG URUSAN / PROGRAM / OUTCOME / KEGIATAN / SUB KEGIATAN	INDIKATOR PROGRAM / KEGIATAN / SUB KEGIATAN	TARGET AKHIR PERIODE RENSTRA OPD	REALISASI CAPAIAN RENJA OPD TAHUN 2024	PRAKIRAAN CAPAIAN TARGET RENJA OPD TAHUN 2025	CAPAIAN KINERJA DAN KERANGKA PENDANAAN						KELOMPOK SASARAN	PRAKIRAAN MAJU RENCANA TAHUN 2027		PERANGKAT DAERAH PENANGGUNG JAWAB
							TARGET 2026	PAGU INDIKATIF (Rp)	LOKASI	SUMBER DANA	PRIORITAS			TARGET	PAGU INDIKATIF (Rp)	
											NASIONAL	DAERAH				
1	2	3	4	5	6	7	8	9	10	11	12	13	14	15	16	17
			Jumlah Gedung Kantor dan Bangunan Lainnya yang Dipelihara/Direhabilitasi				1 Unit	198.220.000,00	Kota Manado, Semua Kecamatan, Semua Kel/Desa	DANA ALOKASI UMUM (DAU)	Melanjutkan pengembangan infrastruktur dan meningkatkan lapangan kerja yang berkualitas, mendorong kewirausahaan, mengembangkan industri kreatif serta mengembangkan agromaritim industri di sentra produksi melalui peran aktif koperasi.	4. Peningkatan Pelayanan Publik dan Reformasi Birokrasi	Dinas Perkimtan Prov Sulut		200.000.000,00	DINAS PERUMAHAN KAWASAN PERMUKIMAN DAN PERTANAHAN
	1.04.01.1.09.0010	Pemeliharaan/Rehabilitasi Sarana dan Prasarana Gedung Kantor atau Bangunan Lainnya														
			Jumlah Sarana dan Prasarana Gedung Kantor atau Bangunan Lainnya yang Dipelihara/Direhabilitasi				1 Unit	20.100.000,00	Kota Manado, Semua Kecamatan, Semua Kel/Desa	DANA ALOKASI UMUM (DAU)	Melanjutkan pengembangan infrastruktur dan meningkatkan lapangan kerja yang berkualitas, mendorong kewirausahaan, mengembangkan industri kreatif serta mengembangkan agromaritim industri di sentra produksi melalui peran aktif koperasi.	4. Peningkatan Pelayanan Publik dan Reformasi Birokrasi	Dinas Perkimtan Prov Sulut		100.000.000,00	DINAS PERUMAHAN KAWASAN PERMUKIMAN DAN PERTANAHAN
2.	**1.04.02**	**PROGRAM PENGEMBANGAN PERUMAHAN**					**10 %**	**1.264.609.509,00**							**710.000.000,00**	
		[Terpenuhinya rumah layak huni bagi warga negara korban bencana dan yang terkena relokasi akibat program pemerintah]	**Persentase Warga Negara yang Terkena Relokasi Akibat Program Provinsi yang Memperoleh Fasilitasi Penyediaan Rumah yang Layak Huni**	**100%**	**0**	**0**	**100%**	**1.264.609.509,00**	-	-	-	-	-	-	**710.000.000,00**	-

NO	KODE	URUSAN / BIDANG URUSAN / PROGRAM / OUTCOME / KEGIATAN / SUB KEGIATAN	INDIKATOR PROGRAM / KEGIATAN / SUB KEGIATAN	TARGET AKHIR PERIODE RENSTRA OPD	REALISASI CAPAIAN RENJA OPD TAHUN 2024	PRAKIRAAN CAPAIAN TARGET RENJA OPD TAHUN 2025	CAPAIAN KINERJA DAN KERANGKA PENDANAAN						KELOMPOK SASARAN	PRAKIRAAN MAJU RENCANA TAHUN 2027		PERANGKAT DAERAH PENANGGUNG JAWAB
							TARGET 2026	PAGU INDIKATIF (Rp)	LOKASI	SUMBER DANA	PRIORITAS			TARGET	PAGU INDIKATIF (Rp)	
											NASIONAL	DAERAH				
1	2	3	4	5	6	7	8	9	10	11	12	13	14	15	16	17
	1.04.02.1.01	Pendataan Penyediaan dan Rehabilitasi Rumah Korban Bencana atau Relokasi Program Provinsi	*Jumlah Dokumen Pendataan Penyediaan dan Rehabilitasi Rumah Korban Bencana atau Relokasi Program Provinsi*	-			6 Dokumen	75.468.233,00			Melanjutkan pengembangan infrastruktur dan meningkatkan lapangan kerja yang berkualitas, mendorong kewirausahaan, mengembangkan industri kreatif serta mengembangkan agromaritim industri di sentra produksi melalui peran aktif koperasi.	3. Pembangunan Infrastruktur dan Penguatan Sektor Pertanian, Perikanan dan UMKM	Rumah Tangga Korban bencana	-	90.000.000,00	DINAS PERUMAHAN KAWASAN PERMUKIMAN DAN PERTANAHAN
	1.04.02.1.01.0002	Identifikasi Lahan-Lahan Potensial sebagai Lokasi Relokasi Perumahan														
			Jumlah Dokumen Data Lahan yang Potensial sebagai Lokasi Relokasi Perumahan				1 Dokumen	9.657.341,00	Semua Kota/Kab, Semua Kecamatan, Semua Kel/Desa	DANA ALOKASI UMUM (DAU)	Melanjutkan pengembangan infrastruktur dan meningkatkan lapangan kerja yang berkualitas, mendorong kewirausahaan, mengembangkan industri kreatif serta mengembangkan agromaritim industri di sentra produksi melalui peran aktif koperasi.	3. Pembangunan Infrastruktur dan Penguatan Sektor Pertanian, Perikanan dan UMKM	Rumah Tangga Korban bencana		15.000.000,00	DINAS PERUMAHAN KAWASAN PERMUKIMAN DAN PERTANAHAN
	1.04.02.1.01.0003	Pengumpulan Data Rumah Korban Bencana Kejadian Sebelumnya yang Belum Tertangani														

NO	KODE	URUSAN / BIDANG URUSAN / PROGRAM / OUTCOME / KEGIATAN / SUB KEGIATAN	INDIKATOR PROGRAM / KEGIATAN / SUB KEGIATAN	TARGET AKHIR PERIODE RENSTRA OPD	REALISASI CAPAIAN RENJA OPD TAHUN 2024	PRAKIRAAN CAPAIAN TARGET RENJA OPD TAHUN 2025	CAPAIAN KINERJA DAN KERANGKA PENDANAAN						KELOMPOK SASARAN	PRAKIRAAN MAJU RENCANA TAHUN 2027		PERANGKAT DAERAH PENANGGUNG JAWAB
							TARGET 2026	PAGU INDIKATIF (Rp)	LOKASI	SUMBER DANA	PRIORITAS			TARGET	PAGU INDIKATIF (Rp)	
											NASIONAL	DAERAH				
1	2	3	4	5	6	7	8	9	10	11	12	13	14	15	16	17
			Jumlah Dokumen Data Rumah Korban Bencana Kejadian Sebelumnya yang Belum Tertangani				1 Dokumen	15.995.223,00	Semua Kota/Kab, Semua Kecamatan, Semua Kel/Desa	DANA ALOKASI UMUM (DAU)	Melanjutkan pengembangan infrastruktur dan meningkatkan lapangan kerja yang berkualitas, mendorong kewirausahaan, mengembangkan industri kreatif serta mengembangkan agromaritim industri di sentra produksi melalui peran aktif koperasi.	3. Pembangunan Infrastruktur dan Penguatan Sektor Pertanian, Perikanan dan UMKM	Rumah Tangga Korban bencana		15.000.000,00	DINAS PERUMAHAN KAWASAN PERMUKIMAN DAN PERTANAHAN
	1.04.02.1.01.0006	Pendataan Rumah Sewa Milik Masyarakat, Rumah Susun dan Rumah Khusus														
			Jumlah Dokumen Data Rumah Sewa Milik Masyarakat, Rumah Susun, dan Rumah Khusus				1 Dokumen	30.816.982,00	Semua Kota/Kab, Semua Kecamatan, Semua Kel/Desa	DANA ALOKASI UMUM (DAU)	Melanjutkan pengembangan infrastruktur dan meningkatkan lapangan kerja yang berkualitas, mendorong kewirausahaan, mengembangkan industri kreatif serta mengembangkan agromaritim industri di sentra produksi melalui peran aktif koperasi.	3. Pembangunan Infrastruktur dan Penguatan Sektor Pertanian, Perikanan dan UMKM	Rumah Tangga Korban bencana		15.000.000,00	DINAS PERUMAHAN KAWASAN PERMUKIMAN DAN PERTANAHAN
	1.04.02.1.01.0007	Pendataan dan Verifikasi Calon Penerima Rumah bagi Masyarakat yang Terkena Relokasi Program Provinsi														

NO	KODE	URUSAN / BIDANG URUSAN / PROGRAM / OUTCOME / KEGIATAN / SUB KEGIATAN	INDIKATOR PROGRAM / KEGIATAN / SUB KEGIATAN	TARGET AKHIR PERIODE RENSTRA OPD	REALISASI CAPAIAN RENJA OPD TAHUN 2024	PRAKIRAAN CAPAIAN TARGET RENJA OPD TAHUN 2025	CAPAIAN KINERJA DAN KERANGKA PENDANAAN						KELOMPOK SASARAN	PRAKIRAAN MAJU RENCANA TAHUN 2027		PERANGKAT DAERAH PENANGGUNG JAWAB
							TARGET 2026	PAGU INDIKATIF (Rp)	LOKASI	SUMBER DANA	PRIORITAS			TARGET	PAGU INDIKATIF (Rp)	
											NASIONAL	DAERAH				
1	2	3	4	5	6	7	8	9	10	11	12	13	14	15	16	17
			Jumlah Dokumen Data Bakal Calon Penerima Rumah bagi Masyarakat yang Terkena Relokasi Program Provinsi				1 Dokumen	0,00	Semua Kota/Kab, Semua Kecamatan, Semua Kel/Desa	DANA ALOKASI UMUM (DAU)	Melanjutkan pengembangan infrastruktur dan meningkatkan lapangan kerja yang berkualitas, mendorong kewirausahaan, mengembangkan industri kreatif serta mengembangkan agromaritim industri di sentra produksi melalui peran aktif koperasi.	3. Pembangunan Infrastruktur dan Penguatan Sektor Pertanian, Perikanan dan UMKM	Rumah Tangga Korban bencana		15.000.000,00	DINAS PERUMAHAN KAWASAN PERMUKIMAN DAN PERTANAHAN
	1.04.02.1.01.0008	Identifikasi Perumahan di Lokasi yang Berpotensi Terkena Relokasi Program Provinsi														
			Jumlah Dokumen Data Rumah di Lokasi yang Berpotensi Terkena Relokasi Program Provinsi				1 Dokumen	0,00	Semua Kota/Kab, Semua Kecamatan, Semua Kel/Desa	DANA ALOKASI UMUM (DAU)	Melanjutkan pengembangan infrastruktur dan meningkatkan lapangan kerja yang berkualitas, mendorong kewirausahaan, mengembangkan industri kreatif serta mengembangkan agromaritim industri di sentra produksi melalui peran aktif koperasi.	3. Pembangunan Infrastruktur dan Penguatan Sektor Pertanian, Perikanan dan UMKM	Rumah Tangga Korban bencana		15.000.000,00	DINAS PERUMAHAN KAWASAN PERMUKIMAN DAN PERTANAHAN
	1.04.02.1.01.0009	Pendataan Tingkat Kerusakan Rumah Akibat Bencana Provinsi														

NO	KODE	URUSAN / BIDANG URUSAN / PROGRAM / OUTCOME / KEGIATAN / SUB KEGIATAN	INDIKATOR PROGRAM / KEGIATAN / SUB KEGIATAN	TARGET AKHIR PERIODE RENSTRA OPD	REALISASI CAPAIAN RENJA OPD TAHUN 2024	PRAKIRAAN CAPAIAN TARGET RENJA OPD TAHUN 2025	CAPAIAN KINERJA DAN KERANGKA PENDANAAN						KELOMPOK SASARAN	PRAKIRAAN MAJU RENCANA TAHUN 2027		PERANGKAT DAERAH PENANGGUNG JAWAB
							TARGET 2026	PAGU INDIKATIF (Rp)	LOKASI	SUMBER DANA	PRIORITAS			TARGET	PAGU INDIKATIF (Rp)	
											NASIONAL	DAERAH				
1	2	3	4	5	6	7	8	9	10	11	12	13	14	15	16	17
			Jumlah Dokumen Data Rumah yang Terkena Bencana Provinsi Berdasarkan Tingkat Kerusakan Rumah				1 Dokumen	18.998.687,00	Semua Kota/Kab, Semua Kecamatan, Semua Kel/Desa	DANA ALOKASI UMUM (DAU)	Melanjutkan pengembangan infrastruktur dan meningkatkan lapangan kerja yang berkualitas, mendorong kewirausahaan, mengembangkan industri kreatif serta mengembangkan agromaritim industri di sentra produksi melalui peran aktif koperasi.	3. Pembangunan Infrastruktur dan Penguatan Sektor Pertanian, Perikanan dan UMKM	Rumah Tangga Korban bencana		15.000.000,00	DINAS PERUMAHAN KAWASAN PERMUKIMAN DAN PERTANAHAN
	1.04.02.1.02	Sosialisasi dan Persiapan Penyediaan dan Rehabilitasi Rumah Korban Bencana atau Relokasi Program Provinsi	*Teerlaksananya Kegiatan Sosialisasi dan Persiapan Penyediaan dan Rehabilitasi Rumah Korban Bencana atau Relokasi Program Provinsi*	-			5 Kegiatan	113.382.126,00			Melanjutkan pengembangan infrastruktur dan meningkatkan lapangan kerja yang berkualitas, mendorong kewirausahaan, mengembangkan industri kreatif serta mengembangkan agromaritim industri di sentra produksi melalui peran aktif koperasi.	3. Pembangunan Infrastruktur dan Penguatan Sektor Pertanian, Perikanan dan UMKM	Rumah Tangga Korban Bencana	-	105.000.000,00	DINAS PERUMAHAN KAWASAN PERMUKIMAN DAN PERTANAHAN
	1.04.02.1.02.0001	Sosialisasi Standar Teknis Penyediaan dan Rehabilitasi Rumah kepada Masyarakat/Sukarelawan Tanggap Bencana														

NO	KODE	URUSAN / BIDANG URUSAN / PROGRAM / OUTCOME / KEGIATAN / SUB KEGIATAN	INDIKATOR PROGRAM / KEGIATAN / SUB KEGIATAN	TARGET AKHIR PERIODE RENSTRA OPD	REALISASI CAPAIAN RENJA OPD TAHUN 2024	PRAKIRAAN CAPAIAN TARGET RENJA OPD TAHUN 2025	CAPAIAN KINERJA DAN KERANGKA PENDANAAN						KELOMPOK SASARAN	PRAKIRAAN MAJU RENCANA TAHUN 2027		PERANGKAT DAERAH PENANGGUNG JAWAB
							TARGET 2026	PAGU INDIKATIF (Rp)	LOKASI	SUMBER DANA	PRIORITAS			TARGET	PAGU INDIKATIF (Rp)	
											NASIONAL	DAERAH				
1	2	3	4	5	6	7	8	9	10	11	12	13	14	15	16	17
			Jumlah Orang/Sukarelawan yang Mengikuti Sosialisasi Standar Teknis Penyediaan dan Rehabilitasi Rumah Korban Bencana				50 Orang	24.947.272,00	Semua Kota/Kab, Semua Kecamatan, Semua Kel/Desa	DANA ALOKASI UMUM (DAU)	Melanjutkan pengembangan infrastruktur dan meningkatkan lapangan kerja yang berkualitas, mendorong kewirausahaan, mengembangkan industri kreatif serta mengembangkan agromaritim industri di sentra produksi melalui peran aktif koperasi.	3. Pembangunan Infrastruktur dan Penguatan Sektor Pertanian, Perikanan dan UMKM	Rumah Tangga Korban Bencana		30.000.000,00	DINAS PERUMAHAN KAWASAN PERMUKIMAN DAN PERTANAHAN
	1.04.02.1.02.0006	Koordinasi untuk Menyepakati Penerima dan Jenis Pelayanan														
			Jumlah Dokumen Data Penerima Bantuan Berdasarkan Jenis Layanan				1 Dokumen	22.961.441,00	Semua Kota/Kab, Semua Kecamatan, Semua Kel/Desa	DANA ALOKASI UMUM (DAU)	Melanjutkan pengembangan infrastruktur dan meningkatkan lapangan kerja yang berkualitas, mendorong kewirausahaan, mengembangkan industri kreatif serta mengembangkan agromaritim industri di sentra produksi melalui peran aktif koperasi.	3. Pembangunan Infrastruktur dan Penguatan Sektor Pertanian, Perikanan dan UMKM	Rumah Tangga Korban Bencana		15.000.000,00	DINAS PERUMAHAN KAWASAN PERMUKIMAN DAN PERTANAHAN
	1.04.02.1.02.0008	Rembug Warga untuk Menentukan Calon Penerima Rumah bagi Korban Bencana														

NO	KODE	URUSAN / BIDANG URUSAN / PROGRAM / OUTCOME / KEGIATAN / SUB KEGIATAN	INDIKATOR PROGRAM / KEGIATAN / SUB KEGIATAN	TARGET AKHIR PERIODE RENSTRA OPD	REALISASI CAPAIAN RENJA OPD TAHUN 2024	PRAKIRAAN CAPAIAN TARGET RENJA OPD TAHUN 2025	CAPAIAN KINERJA DAN KERANGKA PENDANAAN						KELOMPOK SASARAN	PRAKIRAAN MAJU RENCANA TAHUN 2027		PERANGKAT DAERAH PENANGGUNG JAWAB
							TARGET 2026	PAGU INDIKATIF (Rp)	LOKASI	SUMBER DANA	PRIORITAS			TARGET	PAGU INDIKATIF (Rp)	
											NASIONAL	DAERAH				
1	2	3	4	5	6	7	8	9	10	11	12	13	14	15	16	17
			Jumlah orang yang terfasilitasi dalam rembug warga dalam menentukan Calon Penerima Rumah bagi Korban Bencana Provinsi				1 orang	16.483.262,00	Semua Kota/Kab, Semua Kecamatan, Semua Kel/Desa	DANA ALOKASI UMUM (DAU)	Melanjutkan pengembangan infrastruktur dan meningkatkan lapangan kerja yang berkualitas, mendorong kewirausahaan, mengembangkan industri kreatif serta mengembangkan agromaritim industri di sentra produksi melalui peran aktif koperasi.	3. Pembangunan Infrastruktur dan Penguatan Sektor Pertanian, Perikanan dan UMKM	Rumah Tangga Korban Bencana		15.000.000,00	DINAS PERUMAHAN KAWASAN PERMUKIMAN DAN PERTANAHAN
	1.04.02.1.02.0009	Sosialisasi Pengembangan Perumahan Baru dan Mekanisme Akses Pembiayaan Perumahan														
			Jumlah Orang yang Mengikuti Sosialisasi Pengembangan Perumahan Baru dan Mekanisme Akses Pembiayaan Perumahan				25 Orang	29.068.921,00	Semua Kota/Kab, Semua Kecamatan, Semua Kel/Desa	DANA ALOKASI UMUM (DAU)	Melanjutkan pengembangan infrastruktur dan meningkatkan lapangan kerja yang berkualitas, mendorong kewirausahaan, mengembangkan industri kreatif serta mengembangkan agromaritim industri di sentra produksi melalui peran aktif koperasi.	3. Pembangunan Infrastruktur dan Penguatan Sektor Pertanian, Perikanan dan UMKM	Rumah Tangga Korban Bencana		15.000.000,00	DINAS PERUMAHAN KAWASAN PERMUKIMAN DAN PERTANAHAN
	1.04.02.1.02.0010	Sosialisasi tentang Mekanisme Penggantian Hak Atas Tanah dan/atau Bangunan														

NO	KODE	URUSAN / BIDANG URUSAN / PROGRAM / OUTCOME / KEGIATAN / SUB KEGIATAN	INDIKATOR PROGRAM / KEGIATAN / SUB KEGIATAN	TARGET AKHIR PERIODE RENSTRA OPD	REALISASI CAPAIAN RENJA OPD TAHUN 2024	PRAKIRAAN CAPAIAN TARGET RENJA OPD TAHUN 2025	CAPAIAN KINERJA DAN KERANGKA PENDANAAN						KELOMPOK SASARAN	PRAKIRAAN MAJU RENCANA TAHUN 2027		PERANGKAT DAERAH PENANGGUNG JAWAB
							TARGET 2026	PAGU INDIKATIF (Rp)	LOKASI	SUMBER DANA	PRIORITAS			TARGET	PAGU INDIKATIF (Rp)	
											NASIONAL	DAERAH				
1	2	3	4	5	6	7	8	9	10	11	12	13	14	15	16	17
			Jumlah Orang yang Mengikuti Sosialisasi Tentang Mekanisme Penggantian Hak atas Tanah dan/atau Bangunan				25 Orang	19.921.230,00	Semua Kota/Kab, Semua Kecamatan, Semua Kel/Desa	DANA ALOKASI UMUM (DAU)	Melanjutkan pengembangan infrastruktur dan meningkatkan lapangan kerja yang berkualitas, mendorong kewirausahaan, mengembangkan industri kreatif serta mengembangkan agromaritim industri di sentra produksi melalui peran aktif koperasi.	3. Pembangunan Infrastruktur dan Penguatan Sektor Pertanian, Perikanan dan UMKM	Rumah Tangga Korban Bencana		30.000.000,00	DINAS PERUMAHAN KAWASAN PERMUKIMAN DAN PERTANAHAN
	1.04.02.1.03	Pembangunan dan Rehabilitasi Rumah Korban Bencana atau Relokasi Program Provinsi	*Jumlah Kegiatan Pembangunan dan Rehabilitasi Rumah Korban Bencana atau Relokasi Program Provinsi*	-			4 Kegiatan	1.041.513.705,00			Melanjutkan pengembangan infrastruktur dan meningkatkan lapangan kerja yang berkualitas, mendorong kewirausahaan, mengembangkan industri kreatif serta mengembangkan agromaritim industri di sentra produksi melalui peran aktif koperasi.	3. Pembangunan Infrastruktur dan Penguatan Sektor Pertanian, Perikanan dan UMKM	Rumah Tangga Korban Bencana	-	400.000.000,00	DINAS PERUMAHAN KAWASAN PERMUKIMAN DAN PERTANAHAN
	1.04.02.1.03.0001	Rehabilitasi Rumah bagi Korban Bencana														

NO	KODE	URUSAN / BIDANG URUSAN / PROGRAM / OUTCOME / KEGIATAN / SUB KEGIATAN	INDIKATOR PROGRAM / KEGIATAN / SUB KEGIATAN	TARGET AKHIR PERIODE RENSTRA OPD	REALISASI CAPAIAN RENJA OPD TAHUN 2024	PRAKIRAAN CAPAIAN TARGET RENJA OPD TAHUN 2025	CAPAIAN KINERJA DAN KERANGKA PENDANAAN						KELOMPOK SASARAN	PRAKIRAAN MAJU RENCANA TAHUN 2027		PERANGKAT DAERAH PENANGGUNG JAWAB
							TARGET 2026	PAGU INDIKATIF (Rp)	LOKASI	SUMBER DANA	PRIORITAS			TARGET	PAGU INDIKATIF (Rp)	
											NASIONAL	DAERAH				
1	2	3	4	5	6	7	8	9	10	11	12	13	14	15	16	17
			Jumlah Rumah Korban Bencana Provinsi yang Terehabilitasi				1 Unit Rumah	37.606.166,00	Semua Kota/Kab, Semua Kecamatan, Semua Kel/Desa	DANA ALOKASI UMUM (DAU)	Melanjutkan pengembangan infrastruktur dan meningkatkan lapangan kerja yang berkualitas, mendorong kewirausahaan, mengembangkan industri kreatif serta mengembangkan agromaritim industri di sentra produksi melalui peran aktif koperasi.	3. Pembangunan Infrastruktur dan Penguatan Sektor Pertanian, Perikanan dan UMKM	Rumah Tangga Korban Bencana		100.000.000,00	DINAS PERUMAHAN KAWASAN PERMUKIMAN DAN PERTANAHAN
	1.04.02.1.03.0004	Pembangunan Rumah bagi Korban Bencana														
			Jumlah Rumah bagi Korban Bencana Provinsi yang Terbangun				3 Unit Rumah	469.219.328,00	Semua Kota/Kab, Semua Kecamatan, Semua Kel/Desa	DANA ALOKASI UMUM (DAU)	Melanjutkan pengembangan infrastruktur dan meningkatkan lapangan kerja yang berkualitas, mendorong kewirausahaan, mengembangkan industri kreatif serta mengembangkan agromaritim industri di sentra produksi melalui peran aktif koperasi.	3. Pembangunan Infrastruktur dan Penguatan Sektor Pertanian, Perikanan dan UMKM	Rumah Tangga Korban Bencana		150.000.000,00	DINAS PERUMAHAN KAWASAN PERMUKIMAN DAN PERTANAHAN
	1.04.02.1.03.0006	Operasional dan Pemeliharaan Lingkungan Perumahan pada Relokasi Program Provinsi														

NO	KODE	URUSAN / BIDANG URUSAN / PROGRAM / OUTCOME / KEGIATAN / SUB KEGIATAN	INDIKATOR PROGRAM / KEGIATAN / SUB KEGIATAN	TARGET AKHIR PERIODE RENSTRA OPD	REALISASI CAPAIAN RENJA OPD TAHUN 2024	PRAKIRAAN CAPAIAN TARGET RENJA OPD TAHUN 2025	CAPAIAN KINERJA DAN KERANGKA PENDANAAN						KELOMPOK SASARAN	PRAKIRAAN MAJU RENCANA TAHUN 2027		PERANGKAT DAERAH PENANGGUNG JAWAB
							TARGET 2026	PAGU INDIKATIF (Rp)	LOKASI	SUMBER DANA	PRIORITAS			TARGET	PAGU INDIKATIF (Rp)	
											NASIONAL	DAERAH				
1	2	3	4	5	6	7	8	9	10	11	12	13	14	15	16	17
			Jumlah Rumah pada Lokasi Relokasi Program Provinsi yang Dilaksanakan Operasional dan Pemeliharaan				1 Unit Rumah	217.031.005,00	Semua Kota/Kab, Semua Kecamatan, Semua Kel/Desa	DANA ALOKASI UMUM (DAU)	Melanjutkan pengembangan infrastruktur dan meningkatkan lapangan kerja yang berkualitas, mendorong kewirausahaan, mengembangkan industri kreatif serta mengembangkan agromaritim industri di sentra produksi melalui peran aktif koperasi.	3. Pembangunan Infrastruktur dan Penguatan Sektor Pertanian, Perikanan dan UMKM	Rumah Tangga Korban Bencana		50.000.000,00	DINAS PERUMAHAN KAWASAN PERMUKIMAN DAN PERTANAHAN
	1.04.02.1.03.0011	Pembangunan Rumah Khusus beserta PSU bagi Masyarakat yang Terkena Relokasi Program Provinsi														
			Jumlah Rumah Khusus beserta PSU bagi Masyarakat yang Terkena Relokasi Program Provinsi				2 Unit Rumah	317.657.206,00	Semua Kota/Kab, Semua Kecamatan, Semua Kel/Desa	DANA ALOKASI UMUM (DAU)	Melanjutkan pengembangan infrastruktur dan meningkatkan lapangan kerja yang berkualitas, mendorong kewirausahaan, mengembangkan industri kreatif serta mengembangkan agromaritim industri di sentra produksi melalui peran aktif koperasi.	3. Pembangunan Infrastruktur dan Penguatan Sektor Pertanian, Perikanan dan UMKM	Rumah Tangga Korban Bencana		100.000.000,00	DINAS PERUMAHAN KAWASAN PERMUKIMAN DAN PERTANAHAN

NO	KODE	URUSAN / BIDANG URUSAN / PROGRAM / OUTCOME / KEGIATAN / SUB KEGIATAN	INDIKATOR PROGRAM / KEGIATAN / SUB KEGIATAN	TARGET AKHIR PERIODE RENSTRA OPD	REALISASI CAPAIAN RENJA OPD TAHUN 2024	PRAKIRAAN CAPAIAN TARGET RENJA OPD TAHUN 2025	CAPAIAN KINERJA DAN KERANGKA PENDANAAN						KELOMPOK SASARAN	PRAKIRAAN MAJU RENCANA TAHUN 2027		PERANGKAT DAERAH PENANGGUNG JAWAB
							TARGET 2026	PAGU INDIKATIF (Rp)	LOKASI	SUMBER DANA	PRIORITAS			TARGET	PAGU INDIKATIF (Rp)	
											NASIONAL	DAERAH				
1	2	3	4	5	6	7	8	9	10	11	12	13	14	15	16	17
	1.04.02.1.04	Pendistribusian dan Serah Terima Rumah bagi Korban Bencana atau Relokasi Program Provinsi	*Terlaksananya Kegiatan Pendistribusian dan Serah Terima Rumah bagi Korban Bencana atau Relokasi Program Provinsi*	-			3 Kegiatan	34.245.445,00			Melanjutkan pengembangan infrastruktur dan meningkatkan lapangan kerja yang berkualitas, mendorong kewirausahaan, mengembangkan industri kreatif serta mengembangkan agromaritim industri di sentra produksi melalui peran aktif koperasi.	3. Pembangunan Infrastruktur dan Penguatan Sektor Pertanian, Perikanan dan UMKM	Rumah Tangga Korban Bencana	-	115.000.000,00	DINAS PERUMAHAN KAWASAN PERMUKIMAN DAN PERTANAHAN
	1.04.02.1.04.0004	Koordinasi dan Sinkronisasi Penyelenggaraan Perumahan														
			Jumlah Laporan Hasil Koordinasi dan Sinkronisasi Penyelenggaraan Perumahan				1 Laporan	16.105.932,00	Semua Kota/Kab, Semua Kecamatan, Semua Kel/Desa	DANA ALOKASI UMUM (DAU)	Melanjutkan pengembangan infrastruktur dan meningkatkan lapangan kerja yang berkualitas, mendorong kewirausahaan, mengembangkan industri kreatif serta mengembangkan agromaritim industri di sentra produksi melalui peran aktif koperasi.	3. Pembangunan Infrastruktur dan Penguatan Sektor Pertanian, Perikanan dan UMKM	Rumah Tangga Korban Bencana		100.000.000,00	DINAS PERUMAHAN KAWASAN PERMUKIMAN DAN PERTANAHAN
	1.04.02.1.04.0005	Pelaksanaan Pembagian Rumah bagi Masyarakat yang Terkena Relokasi Program Provinsi														

NO	KODE	URUSAN / BIDANG URUSAN / PROGRAM / OUTCOME / KEGIATAN / SUB KEGIATAN	INDIKATOR PROGRAM / KEGIATAN / SUB KEGIATAN	TARGET AKHIR PERIODE RENSTRA OPD	REALISASI CAPAIAN RENJA OPD TAHUN 2024	PRAKIRAAN CAPAIAN TARGET RENJA OPD TAHUN 2025	CAPAIAN KINERJA DAN KERANGKA PENDANAAN						KELOMPOK SASARAN	PRAKIRAAN MAJU RENCANA TAHUN 2027		PERANGKAT DAERAH PENANGGUNG JAWAB
							TARGET 2026	PAGU INDIKATIF (Rp)	LOKASI	SUMBER DANA	PRIORITAS			TARGET	PAGU INDIKATIF (Rp)	
											NASIONAL	DAERAH				
1	2	3	4	5	6	7	8	9	10	11	12	13	14	15	16	17
			Jumlah Rumah Tangga Terkena Relokasi Program Provinsi yang Mendapatkan Fasilitasi Bantuan Penyediaan Rumah				1 Rumah Tangga	4.473.773,00	Semua Kota/Kab, Semua Kecamatan, Semua Kel/Desa	DANA ALOKASI UMUM (DAU)	Melanjutkan pengembangan infrastruktur dan meningkatkan lapangan kerja yang berkualitas, mendorong kewirausahaan, mengembangkan industri kreatif serta mengembangkan agromaritim industri di sentra produksi melalui peran aktif koperasi.	3. Pembangunan Infrastruktur dan Penguatan Sektor Pertanian, Perikanan dan UMKM	Rumah Tangga Korban Bencana		10.000.000,00	DINAS PERUMAHAN KAWASAN PERMUKIMAN DAN PERTANAHAN
	1.04.02.1.04.0007	Penatausahaan Serah Terima Rumah bagi Korban Bencana Provinsi														
			Jumlah Dokumen Serah Terima Rumah bagi Korban Bencana Provinsi				1 Dokumen	13.665.740,00	Semua Kota/Kab, Semua Kecamatan, Semua Kel/Desa	DANA ALOKASI UMUM (DAU)	Melanjutkan pengembangan infrastruktur dan meningkatkan lapangan kerja yang berkualitas, mendorong kewirausahaan, mengembangkan industri kreatif serta mengembangkan agromaritim industri di sentra produksi melalui peran aktif koperasi.	3. Pembangunan Infrastruktur dan Penguatan Sektor Pertanian, Perikanan dan UMKM	Rumah Tangga Korban Bencana		5.000.000,00	DINAS PERUMAHAN KAWASAN PERMUKIMAN DAN PERTANAHAN
3.	**1.04.03**	**PROGRAM KAWASAN PERMUKIMAN**					**100 %**	**989.707.435,00**							**195.000.000,00**	
		[Meningkatnya kualitas kawasan permukiman]	**Persentase Luas Kawasan Kumuh 10-15 Ha yang Ditangani**	**100**	**0**	**0**	**100**	**989.707.435,00**	-	-	-	-	-	-	**195.000.000,00**	-

NO	KODE	URUSAN / BIDANG URUSAN / PROGRAM / OUTCOME / KEGIATAN / SUB KEGIATAN	INDIKATOR PROGRAM / KEGIATAN / SUB KEGIATAN	TARGET AKHIR PERIODE RENSTRA OPD	REALISASI CAPAIAN RENJA OPD TAHUN 2024	PRAKIRAAN CAPAIAN TARGET RENJA OPD TAHUN 2025	CAPAIAN KINERJA DAN KERANGKA PENDANAAN						KELOMPOK SASARAN	PRAKIRAAN MAJU RENCANA TAHUN 2027		PERANGKAT DAERAH PENANGGUNG JAWAB
							TARGET 2026	PAGU INDIKATIF (Rp)	LOKASI	SUMBER DANA	PRIORITAS			TARGET	PAGU INDIKATIF (Rp)	
											NASIONAL	DAERAH				
1	2	3	4	5	6	7	8	9	10	11	12	13	14	15	16	17
	1.04.03.1.01	Penataan Kawasan Permukiman Kumuh dengan Luas 10 (Sepuluh) Ha sampai dengan di Bawah 15 (Lima Belas) Ha	*Terlaksananya Penataan Kawasan Permukiman Kumuh dengan Luas 10 (Sepuluh) Ha sampai dengan di Bawah 15 (Lima Belas) Ha*	-			4 kegiatan	473.260.898,00			Melanjutkan pengembangan infrastruktur dan meningkatkan lapangan kerja yang berkualitas, mendorong kewirausahaan, mengembangkan industri kreatif serta mengembangkan agromaritim industri di sentra produksi melalui peran aktif koperasi.	3. Pembangunan Infrastruktur dan Penguatan Sektor Pertanian, Perikanan dan UMKM	Permukiman Kumuh	-	20.000.000,00	DINAS PERUMAHAN KAWASAN PERMUKIMAN DAN PERTANAHAN
	1.04.03.1.01.0008	Penyusunan/Review/Legalisasi Kebijakan Bidang PKP														
			Jumlah Dokumen Kebijakan Bidang PKP yang Tersusun/Tereview/ Terlegalisasi				1 Dokumen	400.601.973,00	Semua Kota/Kab, Semua Kecamatan, Semua Kel/Desa	DANA ALOKASI UMUM (DAU)	Melanjutkan pengembangan infrastruktur dan meningkatkan lapangan kerja yang berkualitas, mendorong kewirausahaan, mengembangkan industri kreatif serta mengembangkan agromaritim industri di sentra produksi melalui peran aktif koperasi.	3. Pembangunan Infrastruktur dan Penguatan Sektor Pertanian, Perikanan dan UMKM	Permukiman Kumuh		5.000.000,00	DINAS PERUMAHAN KAWASAN PERMUKIMAN DAN PERTANAHAN
	1.04.03.1.01.0014	Pembinaan Kelompok Swadaya Masyarakat di Permukiman Kumuh														

NO	KODE	URUSAN / BIDANG URUSAN / PROGRAM / OUTCOME / KEGIATAN / SUB KEGIATAN	INDIKATOR PROGRAM / KEGIATAN / SUB KEGIATAN	TARGET AKHIR PERIODE RENSTRA OPD	REALISASI CAPAIAN RENJA OPD TAHUN 2024	PRAKIRAAN CAPAIAN TARGET RENJA OPD TAHUN 2025	CAPAIAN KINERJA DAN KERANGKA PENDANAAN						KELOMPOK SASARAN	PRAKIRAAN MAJU RENCANA TAHUN 2027		PERANGKAT DAERAH PENANGGUNG JAWAB
							TARGET 2026	PAGU INDIKATIF (Rp)	LOKASI	SUMBER DANA	PRIORITAS			TARGET	PAGU INDIKATIF (Rp)	
											NASIONAL	DAERAH				
1	2	3	4	5	6	7	8	9	10	11	12	13	14	15	16	17
			Jumlah Kelompok Swadaya Masyarakat di Permukiman Kumuh yang dibina				1 Kelompok Masyarakat	50.402.238,00	Semua Kota/Kab, Semua Kecamatan, Semua Kel/Desa	DANA ALOKASI UMUM (DAU)	Melanjutkan pengembangan infrastruktur dan meningkatkan lapangan kerja yang berkualitas, mendorong kewirausahaan, mengembangkan industri kreatif serta mengembangkan agromaritim industri di sentra produksi melalui peran aktif koperasi.	3. Pembangunan Infrastruktur dan Penguatan Sektor Pertanian, Perikanan dan UMKM	Permukiman Kumuh		5.000.000,00	DINAS PERUMAHAN KAWASAN PERMUKIMAN DAN PERTANAHAN
	1.04.03.1.01.0016	Pelaksanaan Pembagian Rumah bagi Masyarakat Terdampak Program Pemugaran/Peremajaan/Pemukiman Kembali Kawasan Permukiman Kumuh														
			Jumlah Rumah Tangga Terdampak Program Pemugaran/Peremajaan/Pemukiman Kembali yang Mendapatkan Fasilitasi Bantuan Penyediaan Rumah				1 Rumah Tangga	0,00	Semua Kota/Kab, Semua Kecamatan, Semua Kel/Desa	DANA ALOKASI UMUM (DAU)	Melanjutkan pengembangan infrastruktur dan meningkatkan lapangan kerja yang berkualitas, mendorong kewirausahaan, mengembangkan industri kreatif serta mengembangkan agromaritim industri di sentra produksi melalui peran aktif koperasi.	3. Pembangunan Infrastruktur dan Penguatan Sektor Pertanian, Perikanan dan UMKM	Permukiman Kumuh		5.000.000,00	DINAS PERUMAHAN KAWASAN PERMUKIMAN DAN PERTANAHAN
	1.04.03.1.01.0018	Penyadaran Publik Pencegahan Tumbuh dan Berkembangnya Permukiman kumuh														

NO	KODE	URUSAN / BIDANG URUSAN / PROGRAM / OUTCOME / KEGIATAN / SUB KEGIATAN	INDIKATOR PROGRAM / KEGIATAN / SUB KEGIATAN	TARGET AKHIR PERIODE RENSTRA OPD	REALISASI CAPAIAN RENJA OPD TAHUN 2024	PRAKIRAAN CAPAIAN TARGET RENJA OPD TAHUN 2025	CAPAIAN KINERJA DAN KERANGKA PENDANAAN						KELOMPOK SASARAN	PRAKIRAAN MAJU RENCANA TAHUN 2027		PERANGKAT DAERAH PENANGGUNG JAWAB
							TARGET 2026	PAGU INDIKATIF (Rp)	LOKASI	SUMBER DANA	PRIORITAS			TARGET	PAGU INDIKATIF (Rp)	
											NASIONAL	DAERAH				
1	2	3	4	5	6	7	8	9	10	11	12	13	14	15	16	17
			Jumlah Orang yang Mengikuti Penyadaran Publik Pencegahan Tumbuh dan Berkembangnya Permukiman Kumuh				1 Orang	22.256.687,00	Semua Kota/Kab, Semua Kecamatan, Semua Kel/Desa	DANA ALOKASI UMUM (DAU)	Melanjutkan pengembangan infrastruktur dan meningkatkan lapangan kerja yang berkualitas, mendorong kewirausahaan, mengembangkan industri kreatif serta mengembangkan agromaritim industri di sentra produksi melalui peran aktif koperasi.	3. Pembangunan Infrastruktur dan Penguatan Sektor Pertanian, Perikanan dan UMKM	Permukiman Kumuh		5.000.000,00	DINAS PERUMAHAN KAWASAN PERMUKIMAN DAN PERTANAHAN
	1.04.03.1.02	Peningkatan Kualitas Kawasan Permukiman Kumuh dengan Luas 10 (Sepuluh) Ha sampai dengan di Bawah 15 (Lima Belas) Ha	*Terlaksananya Kegiatan Peningkatan Kualitas Kawasan Permukiman Kumuh dengan Luas 10 (Sepuluh) Ha sampai dengan di Bawah 15 (Lima Belas) Ha*	-			3 Kegiatan	516.446.537,00			Melanjutkan pengembangan infrastruktur dan meningkatkan lapangan kerja yang berkualitas, mendorong kewirausahaan, mengembangkan industri kreatif serta mengembangkan agromaritim industri di sentra produksi melalui peran aktif koperasi.	3. Pembangunan Infrastruktur dan Penguatan Sektor Pertanian, Perikanan dan UMKM	Kawasan Permukiman Kumuh dengan Luas 10 (Sepuluh) Ha sampai dengan di Bawah 15 (Lima Belas) Ha	-	175.000.000,00	DINAS PERUMAHAN KAWASAN PERMUKIMAN DAN PERTANAHAN
	1.04.03.1.02.0002	Koordinasi dan Sinkronisasi Pengendalian Penyelenggaraan Pemugaran/ Peremajaan/ Pemukiman Kembali Permukiman Kumuh dan Rumah Tidak Layak Huni untuk Pencegahan Terhadap Tumbuh dan Berkembangnya Permukiman Kumuh dengan Luas 10 (Sepuluh) Ha sampai dengan di Bawah 15 (Lima Belas) Ha														

NO	KODE	URUSAN / BIDANG URUSAN / PROGRAM / OUTCOME / KEGIATAN / SUB KEGIATAN	INDIKATOR PROGRAM / KEGIATAN / SUB KEGIATAN	TARGET AKHIR PERIODE RENSTRA OPD	REALISASI CAPAIAN RENJA OPD TAHUN 2024	PRAKIRAAN CAPAIAN TARGET RENJA OPD TAHUN 2025	CAPAIAN KINERJA DAN KERANGKA PENDANAAN						KELOMPOK SASARAN	PRAKIRAAN MAJU RENCANA TAHUN 2027		PERANGKAT DAERAH PENANGGUNG JAWAB
							TARGET 2026	PAGU INDIKATIF (Rp)	LOKASI	SUMBER DANA	PRIORITAS			TARGET	PAGU INDIKATIF (Rp)	
											NASIONAL	DAERAH				
1	2	3	4	5	6	7	8	9	10	11	12	13	14	15	16	17
			Jumlah Laporan Hasil Koordinasi dan Sinkronisasi Pengendalian Penataan Pemugaran/Peremajaan/Pemukiman Kembali Permukiman Kumuh dan Terhadap Tumbuh dan Berkembangnya Rumah Tidak Layak Huni untuk Pencegahan Permukiman Kumuh dengan Luas 10 (Sepuluh) Ha sampai dengan di Bawah 15 (Lima Belas) Ha				1 Laporan	59.186.771,00	Semua Kota/Kab, Semua Kecamatan, Semua Kel/Desa	DANA ALOKASI UMUM (DAU)	Melanjutkan pengembangan infrastruktur dan meningkatkan lapangan kerja yang berkualitas, mendorong kewirausahaan, mengembangkan industri kreatif serta mengembangkan agromaritim industri di sentra produksi melalui peran aktif koperasi.	3. Pembangunan Infrastruktur dan Penguatan Sektor Pertanian, Perikanan dan UMKM	Kawasan Permukiman Kumuh dengan Luas 10 (Sepuluh) Ha sampai dengan di Bawah 15 (Lima Belas) Ha		25.000.000,00	DINAS PERUMAHAN KAWASAN PERMUKIMAN DAN PERTANAHAN
	1.04.03.1.02.0003	Perbaikan Rumah Tidak Layak Huni dalam Kawasan Permukiman dengan Luas 10 (Sepuluh) Ha sampai dengan di Bawah 15 (Lima Belas) Ha														
			Jumlah Rumah Tidak Layak Huni dalam Kawasan Permukiman dengan Luas 10 (Sepuluh) Ha sampai dengan di Bawah 15 (Lima Belas) Ha yang Diperbaiki				1 Unit Rumah	388.780.403,00	Semua Kota/Kab, Semua Kecamatan, Semua Kel/Desa	DANA ALOKASI UMUM (DAU)	Melanjutkan pengembangan infrastruktur dan meningkatkan lapangan kerja yang berkualitas, mendorong kewirausahaan, mengembangkan industri kreatif serta mengembangkan agromaritim industri di sentra produksi melalui peran aktif koperasi.	3. Pembangunan Infrastruktur dan Penguatan Sektor Pertanian, Perikanan dan UMKM	Kawasan Permukiman Kumuh dengan Luas 10 (Sepuluh) Ha sampai dengan di Bawah 15 (Lima Belas) Ha		50.000.000,00	DINAS PERUMAHAN KAWASAN PERMUKIMAN DAN PERTANAHAN
	1.04.03.1.02.0005	Koordinasi dan Sinkronisasi Pengendalian Penyelenggaraan Pemugaran/Peremajaan/Pemukiman Kembali Permukiman Kumuh dengan Luas 10 (Sepuluh) Ha sampai dengan di Bawah 15 (Lima Belas) Ha														

NO	KODE	URUSAN / BIDANG URUSAN / PROGRAM / OUTCOME / KEGIATAN / SUB KEGIATAN	INDIKATOR PROGRAM / KEGIATAN / SUB KEGIATAN	TARGET AKHIR PERIODE RENSTRA OPD	REALISASI CAPAIAN RENJA OPD TAHUN 2024	PRAKIRAAN CAPAIAN TARGET RENJA OPD TAHUN 2025	CAPAIAN KINERJA DAN KERANGKA PENDANAAN						KELOMPOK SASARAN	PRAKIRAAN MAJU RENCANA TAHUN 2027		PERANGKAT DAERAH PENANGGUNG JAWAB
							TARGET 2026	PAGU INDIKATIF (Rp)	LOKASI	SUMBER DANA	PRIORITAS			TARGET	PAGU INDIKATIF (Rp)	
											NASIONAL	DAERAH				
1	2	3	4	5	6	7	8	9	10	11	12	13	14	15	16	17
			Jumlah Laporan Hasil Koordinasi dan Sinkronisasi Pengendalian Penyelenggaraan Pemugaran/Peremajaan/Pemukiman Kembali Permukiman Kumuh dengan Luas 10 (Sepuluh) Ha sampai dengan di Bawah 15 (Lima Belas) Ha				1 Laporan	38.860.489,00	Semua Kota/Kab, Semua Kecamatan, Semua Kel/Desa	DANA ALOKASI UMUM (DAU)	Melanjutkan pengembangan infrastruktur dan meningkatkan lapangan kerja yang berkualitas, mendorong kewirausahaan, mengembangkan industri kreatif serta mengembangkan agromaritim industri di sentra produksi melalui peran aktif koperasi.	3. Pembangunan Infrastruktur dan Penguatan Sektor Pertanian, Perikanan dan UMKM	Kawasan Permukiman Kumuh dengan Luas 10 (Sepuluh) Ha sampai dengan di Bawah 15 (Lima Belas) Ha		50.000.000,00	DINAS PERUMAHAN KAWASAN PERMUKIMAN DAN PERTANAHAN
	1.04.03.1.02.0012	Kerja Sama Perbaikan Rumah Tidak Layak Huni beserta PSU dalam Kawasan Permukiman dengan Luas 10 (Sepuluh) Ha sampai dengan di Bawah 15 (Lima Belas) Ha														
			Jumlah Dokumen Kerja Sama Perbaikan Rumah Tidak Layak Huni Beserta PSU dalam Kawasan Permukiman dengan Luas 10 (Sepuluh) Ha sampai dengan di Bawah 15 (Lima Belas) Ha				1 Dokumen	29.618.874,00	Semua Kota/Kab, Semua Kecamatan, Semua Kel/Desa	DANA ALOKASI UMUM (DAU)	Melanjutkan pengembangan infrastruktur dan meningkatkan lapangan kerja yang berkualitas, mendorong kewirausahaan, mengembangkan industri kreatif serta mengembangkan agromaritim industri di sentra produksi melalui peran aktif koperasi.	3. Pembangunan Infrastruktur dan Penguatan Sektor Pertanian, Perikanan dan UMKM	Kawasan Permukiman Kumuh dengan Luas 10 (Sepuluh) Ha sampai dengan di Bawah 15 (Lima Belas) Ha		50.000.000,00	DINAS PERUMAHAN KAWASAN PERMUKIMAN DAN PERTANAHAN
4.	**1.04.05**	**PROGRAM PENINGKATAN PRASARANA, SARANA DAN UTILITAS UMUM (PSU)**					**73 %**	**21.764.368.445,00**							**22.555.000.000,00**	
		[Meningkatnya penyediaan PSU permukiman]	**Persentase satuan perumahan yang sudah dilengkapi PSU**	**100**	**68**	**75**	**75**	**21.764.368.445,00**	-	-	-	-	-	-	**22.555.000.000,00**	-

NO	KODE	URUSAN / BIDANG URUSAN / PROGRAM / OUTCOME / KEGIATAN / SUB KEGIATAN	INDIKATOR PROGRAM / KEGIATAN / SUB KEGIATAN	TARGET AKHIR PERIODE RENSTRA OPD	REALISASI CAPAIAN RENJA OPD TAHUN 2024	PRAKIRAAN CAPAIAN TARGET RENJA OPD TAHUN 2025	CAPAIAN KINERJA DAN KERANGKA PENDANAAN						KELOMPOK SASARAN	PRAKIRAAN MAJU RENCANA TAHUN 2027		PERANGKAT DAERAH PENANGGUNG JAWAB
							TARGET 2026	PAGU INDIKATIF (Rp)	LOKASI	SUMBER DANA	PRIORITAS			TARGET	PAGU INDIKATIF (Rp)	
											NASIONAL	DAERAH				
1	2	3	4	5	6	7	8	9	10	11	12	13	14	15	16	17
	1.04.05.1.01	Urusan Penyelenggaraan PSU Permukiman	*Terlaksananya Kegiatan Urusan penyelenggaran PSU*	-			5 Kegiatan	21.764.368.445,00			Melanjutkan pengembangan infrastruktur dan meningkatkan lapangan kerja yang berkualitas, mendorong kewirausahaan, mengembangkan industri kreatif serta mengembangkan agromaritim industri di sentra produksi melalui peran aktif koperasi.	3. Pembangunan Infrastruktur dan Penguatan Sektor Pertanian, Perikanan dan UMKM	Perumahan dan Kawasan Permukiman yang membutuhkan PSU	-	22.555.000.000,00	DINAS PERUMAHAN KAWASAN PERMUKIMAN DAN PERTANAHAN
	1.04.05.1.01.0001	Perencanaan Penyediaan PSU Permukiman														
			Jumlah Dokumen Perencanaan Penyediaan PSU Permukiman				1 Dokumen	109.718.004,00	Kota Manado, Semua Kecamatan, Semua Kel/Desa	DANA ALOKASI UMUM (DAU)	Melanjutkan pengembangan infrastruktur dan meningkatkan lapangan kerja yang berkualitas, mendorong kewirausahaan, mengembangkan industri kreatif serta mengembangkan agromaritim industri di sentra produksi melalui peran aktif koperasi.	3. Pembangunan Infrastruktur dan Penguatan Sektor Pertanian, Perikanan dan UMKM	Perumahan dan Kawasan Permukiman yang membutuhkan PSU		110.000.000,00	DINAS PERUMAHAN KAWASAN PERMUKIMAN DAN PERTANAHAN
	1.04.05.1.01.0003	Koordinasi dan Sinkronisasi dalam rangka Penyediaan Prasarana, Sarana, dan Utilitas Umum Permukiman														

NO	KODE	URUSAN / BIDANG URUSAN / PROGRAM / OUTCOME / KEGIATAN / SUB KEGIATAN	INDIKATOR PROGRAM / KEGIATAN / SUB KEGIATAN	TARGET AKHIR PERIODE RENSTRA OPD	REALISASI CAPAIAN RENJA OPD TAHUN 2024	PRAKIRAAN CAPAIAN TARGET RENJA OPD TAHUN 2025	CAPAIAN KINERJA DAN KERANGKA PENDANAAN						KELOMPOK SASARAN	PRAKIRAAN MAJU RENCANA TAHUN 2027		PERANGKAT DAERAH PENANGGUNG JAWAB
							TARGET 2026	PAGU INDIKATIF (Rp)	LOKASI	SUMBER DANA	PRIORITAS			TARGET	PAGU INDIKATIF (Rp)	
											NASIONAL	DAERAH				
1	2	3	4	5	6	7	8	9	10	11	12	13	14	15	16	17
			Jumlah Laporan Hasil Koordinasi dan Sinkronisasi Dalam Rangka Penyediaan Prasarana, Sarana, dan Utilitas Umum Permukiman				12 Laporan	105.137.644,00	Semua Kota/Kab, Semua Kecamatan, Semua Kel/Desa	PENDAPATAN ASLI DAERAH (PAD), DANA ALOKASI UMUM (DAU)	Melanjutkan pengembangan infrastruktur dan meningkatkan lapangan kerja yang berkualitas, mendorong kewirausahaan, mengembangkan industri kreatif serta mengembangkan agromaritim industri di sentra produksi melalui peran aktif koperasi.	3. Pembangunan Infrastruktur dan Penguatan Sektor Pertanian, Perikanan dan UMKM	Perumahan dan Kawasan Permukiman yang membutuhkan PSU		350.000.000,00	DINAS PERUMAHAN KAWASAN PERMUKIMAN DAN PERTANAHAN
	1.04.05.1.01.0004	Verifikasi dan Penyerahan PSU Permukiman dari Pengembang														
			Jumlah Laporan Hasil Serah Terima PSU Permukiman yang Terverifikasi dari Pengembang				1 Laporan	47.743.146,00	Semua Kota/Kab, Semua Kecamatan, Semua Kel/Desa	DANA ALOKASI UMUM (DAU)	Melanjutkan pengembangan infrastruktur dan meningkatkan lapangan kerja yang berkualitas, mendorong kewirausahaan, mengembangkan industri kreatif serta mengembangkan agromaritim industri di sentra produksi melalui peran aktif koperasi.	3. Pembangunan Infrastruktur dan Penguatan Sektor Pertanian, Perikanan dan UMKM	Perumahan dan Kawasan Permukiman yang membutuhkan PSU		50.000.000,00	DINAS PERUMAHAN KAWASAN PERMUKIMAN DAN PERTANAHAN
	1.04.05.1.01.0005	Kerja Sama Penyediaan/Pengelolaan PSU Permukiman														

NO	KODE	URUSAN / BIDANG URUSAN / PROGRAM / OUTCOME / KEGIATAN / SUB KEGIATAN	INDIKATOR PROGRAM / KEGIATAN / SUB KEGIATAN	TARGET AKHIR PERIODE RENSTRA OPD	REALISASI CAPAIAN RENJA OPD TAHUN 2024	PRAKIRAAN CAPAIAN TARGET RENJA OPD TAHUN 2025	CAPAIAN KINERJA DAN KERANGKA PENDANAAN						KELOMPOK SASARAN	PRAKIRAAN MAJU RENCANA TAHUN 2027		PERANGKAT DAERAH PENANGGUNG JAWAB
							TARGET 2026	PAGU INDIKATIF (Rp)	LOKASI	SUMBER DANA	PRIORITAS			TARGET	PAGU INDIKATIF (Rp)	
											NASIONAL	DAERAH				
1	2	3	4	5	6	7	8	9	10	11	12	13	14	15	16	17
			Jumlah Dokumen Kerja Sama Penyediaan/Pengelolaan PSU Permukiman				1 Dokumen	41.252.008,00	Semua Kota/Kab, Semua Kecamatan, Semua Kel/Desa	DANA ALOKASI UMUM (DAU)	Melanjutkan pengembangan infrastruktur dan meningkatkan lapangan kerja yang berkualitas, mendorong kewirausahaan, mengembangkan industri kreatif serta mengembangkan agromaritim industri di sentra produksi melalui peran aktif koperasi.	3. Pembangunan Infrastruktur dan Penguatan Sektor Pertanian, Perikanan dan UMKM	Perumahan dan Kawasan Permukiman yang membutuhkan PSU		45.000.000,00	DINAS PERUMAHAN KAWASAN PERMUKIMAN DAN PERTANAHAN
	1.04.05.1.01.0009	Penyediaan Prasarana, Sarana, dan Utilitas Umum di Permukiman														
			Jumlah Lokasi Permukiman yang Disediakan Prasarana, Sarana, dan Utilitas Umum				100 Lokasi	21.460.517.643,00	Semua Kota/Kab, Semua Kecamatan, Semua Kel/Desa	DANA ALOKASI UMUM (DAU)	Melanjutkan pengembangan infrastruktur dan meningkatkan lapangan kerja yang berkualitas, mendorong kewirausahaan, mengembangkan industri kreatif serta mengembangkan agromaritim industri di sentra produksi melalui peran aktif koperasi.	3. Pembangunan Infrastruktur dan Penguatan Sektor Pertanian, Perikanan dan UMKM	Perumahan dan Kawasan Permukiman yang membutuhkan PSU		22.000.000.000,00	DINAS PERUMAHAN KAWASAN PERMUKIMAN DAN PERTANAHAN
	2	**URUSAN PEMERINTAHAN WAJIB YANG TIDAK BERKAITAN DENGAN PELAYANAN DASAR**						**27.781.849.423,00**							**28.825.000.000,00**	
	2.10	**URUSAN PEMERINTAHAN BIDANG PERTANAHAN**						**27.781.849.423,00**							**28.825.000.000,00**	
1.	**2.10.03**	**PROGRAM PENGADAAN TANAH UNTUK KEPENTINGAN UMUM**					**55 %**	**388.359.945,00**							**400.000.000,00**	

NO	KODE	URUSAN / BIDANG URUSAN / PROGRAM / OUTCOME / KEGIATAN / SUB KEGIATAN	INDIKATOR PROGRAM / KEGIATAN / SUB KEGIATAN	TARGET AKHIR PERIODE RENSTRA OPD	REALISASI CAPAIAN RENJA OPD TAHUN 2024	PRAKIRAAN CAPAIAN TARGET RENJA OPD TAHUN 2025	CAPAIAN KINERJA DAN KERANGKA PENDANAAN						KELOMPOK SASARAN	PRAKIRAAN MAJU RENCANA TAHUN 2027		PERANGKAT DAERAH PENANGGUNG JAWAB
							TARGET 2026	PAGU INDIKATIF (Rp)	LOKASI	SUMBER DANA	PRIORITAS			TARGET	PAGU INDIKATIF (Rp)	
											NASIONAL	DAERAH				
1	2	3	4	5	6	7	8	9	10	11	12	13	14	15	16	17
		[Meningkatnya ketersediaan lahan untuk kepentingan umum]	**Persentase Tahapan Persiapan Pengadaan Tanah bagi Pembangunan untuk Kepentingan Umum yang Diselesaikan Tepat Waktu**	**70**	**45**	**50**	**50**	**388.359.945,00**	-	-	-	-	-	-	**400.000.000,00**	-
	2.10.03.1.01	Penetapan Lokasi Pengadaan Tanah untuk Kepentingan Umum di Wilayah Provinsi	*Tersedianya lokasi pembangunan lintas kab/kota*	-			2 Kegiatan	388.359.945,00			Melanjutkan pengembangan infrastruktur dan meningkatkan lapangan kerja yang berkualitas, mendorong kewirausahaan, mengembangkan industri kreatif serta mengembangkan agromaritim industri di sentra produksi melalui peran aktif koperasi.	3. Pembangunan Infrastruktur dan Penguatan Sektor Pertanian, Perikanan dan UMKM	Masyarakat Pemilik Lahan	-	400.000.000,00	DINAS PERUMAHAN KAWASAN PERMUKIMAN DAN PERTANAHAN
	2.10.03.1.01.0005	Pendataan Awal Lokasi Rencana Pembangunan dalam rangka Penetapan Lokasi Pengadaan Tanah untuk Kepentingan Umum														
			Daftar Sementara Pihak yang Berhak dan Objek Pengadaan Tanah pada Lokasi Rencana Pembangunan				1 Dokumen	343.119.034,00	Semua Kota/Kab, Semua Kecamatan, Semua Kel/Desa	DANA ALOKASI UMUM (DAU)	Melanjutkan pengembangan infrastruktur dan meningkatkan lapangan kerja yang berkualitas, mendorong kewirausahaan, mengembangkan industri kreatif serta mengembangkan agromaritim industri di sentra produksi melalui peran aktif koperasi.	3. Pembangunan Infrastruktur dan Penguatan Sektor Pertanian, Perikanan dan UMKM	Masyarakat Pemilik Lahan		200.000.000,00	DINAS PERUMAHAN KAWASAN PERMUKIMAN DAN PERTANAHAN
	2.10.03.1.01.0006	Konsultasi Publik Rencana Pembangunan dalam rangka Penetapan Lokasi Pengadaan Tanah untuk Kepentingan Umum														

NO	KODE	URUSAN / BIDANG URUSAN / PROGRAM / OUTCOME / KEGIATAN / SUB KEGIATAN	INDIKATOR PROGRAM / KEGIATAN / SUB KEGIATAN	TARGET AKHIR PERIODE RENSTRA OPD	REALISASI CAPAIAN RENJA OPD TAHUN 2024	PRAKIRAAN CAPAIAN TARGET RENJA OPD TAHUN 2025	CAPAIAN KINERJA DAN KERANGKA PENDANAAN						KELOMPOK SASARAN	PRAKIRAAN MAJU RENCANA TAHUN 2027		PERANGKAT DAERAH PENANGGUNG JAWAB
							TARGET 2026	PAGU INDIKATIF (Rp)	LOKASI	SUMBER DANA	PRIORITAS			TARGET	PAGU INDIKATIF (Rp)	
											NASIONAL	DAERAH				
1	2	3	4	5	6	7	8	9	10	11	12	13	14	15	16	17
			Jumlah Laporan Konsultasi Publik Rencana Pembangunan dalam rangka Penetapan Lokasi Pengadaan Tanah untuk Kepentingan Umum				1 Laporan	45.240.911,00	Semua Kota/Kab, Semua Kecamatan, Semua Kel/Desa	DANA ALOKASI UMUM (DAU)	Melanjutkan pengembangan infrastruktur dan meningkatkan lapangan kerja yang berkualitas, mendorong kewirausahaan, mengembangkan industri kreatif serta mengembangkan agromaritim industri di sentra produksi melalui peran aktif koperasi.	3. Pembangunan Infrastruktur dan Penguatan Sektor Pertanian, Perikanan dan UMKM	Masyarakat Pemilik Lahan		200.000.000,00	DINAS PERUMAHAN KAWASAN PERMUKIMAN DAN PERTANAHAN
2.	**2.10.04**	**PROGRAM PENYELESAIAN SENGKETA TANAH GARAPAN**					**100 %**	**53.281.975,00**							**75.000.000,00**	
		[Meningkatnya penyelesaian sengketa tanah garapan]	**Persentase Terselesaikannya Kasus Tanah Garapan Belum Bersertipikat yang Dilakukan melalui Mediasi**	**100**	**0**	**0**	**100**	**53.281.975,00**	-	-	-	-	-	-	**75.000.000,00**	-
	2.10.04.1.01	Penyelesaian Sengketa Tanah Garapan Lintas Daerah Kabupaten/Kota dalam 1 (satu) Daerah Provinsi	*terlaksananya kegiatan penyelesaian sengketa tanah garapan lintas daerah kabupaten/kota dalam 1 (satu) daerah Provinsi*	-			1 Kegiatan	53.281.975,00			Melanjutkan pengembangan infrastruktur dan meningkatkan lapangan kerja yang berkualitas, mendorong kewirausahaan, mengembangkan industri kreatif serta mengembangkan agromaritim industri di sentra produksi melalui peran aktif koperasi.	3. Pembangunan Infrastruktur dan Penguatan Sektor Pertanian, Perikanan dan UMKM	Masyarakat Pemilik Lahan	-	75.000.000,00	DINAS PERUMAHAN KAWASAN PERMUKIMAN DAN PERTANAHAN
	2.10.04.1.01.0006	Mediasi Penyelesaian Kasus Pertanahan Lintas Kabupaten/Kota dalam 1 (Satu) Daerah Provinsi														

NO	KODE	URUSAN / BIDANG URUSAN / PROGRAM / OUTCOME / KEGIATAN / SUB KEGIATAN	INDIKATOR PROGRAM / KEGIATAN / SUB KEGIATAN	TARGET AKHIR PERIODE RENSTRA OPD	REALISASI CAPAIAN RENJA OPD TAHUN 2024	PRAKIRAAN CAPAIAN TARGET RENJA OPD TAHUN 2025	CAPAIAN KINERJA DAN KERANGKA PENDANAAN						KELOMPOK SASARAN	PRAKIRAAN MAJU RENCANA TAHUN 2027		PERANGKAT DAERAH PENANGGUNG JAWAB
							TARGET 2026	PAGU INDIKATIF (Rp)	LOKASI	SUMBER DANA	PRIORITAS			TARGET	PAGU INDIKATIF (Rp)	
											NASIONAL	DAERAH				
1	2	3	4	5	6	7	8	9	10	11	12	13	14	15	16	17
			Jumlah Berita Acara Hasil Mediasi Penyelesaian Kasus Pertanahan Lintas Kabupaten/Kota dalam 1 (Satu) Daerah Provinsi				1 Berita Acara	53.281.975,00	Semua Kota/Kab, Semua Kecamatan, Semua Kel/Desa	DANA ALOKASI UMUM (DAU)	Melanjutkan pengembangan infrastruktur dan meningkatkan lapangan kerja yang berkualitas, mendorong kewirausahaan, mengembangkan industri kreatif serta mengembangkan agromaritim industri di sentra produksi melalui peran aktif koperasi.	3. Pembangunan Infrastruktur dan Penguatan Sektor Pertanian, Perikanan dan UMKM	Masyarakat Pemilik Lahan		75.000.000,00	DINAS PERUMAHAN KAWASAN PERMUKIMAN DAN PERTANAHAN
3.	**2.10.05**	**PROGRAM PENYELESAIAN GANTI KERUGIAN DAN SANTUNAN TANAH UNTUK PEMBANGUNAN**					**55 %**	**27.218.723.429,00**							**27.650.000.000,00**	
		[Meningkatnya penyelesaian ganti kerugian dan santunan tanah untuk pembangunan]	**Persentase Penyelesaian Ganti Kerugian dan Santunan Tanah untuk Pembangunan**	**70**	**45**	**50**	**50**	**27.218.723.429,00**	-	-	-	-	-	-	**27.650.000.000,00**	-
	2.10.05.1.01	Penyelesaian Masalah Ganti Kerugian dan Santunan Tanah untuk Pembangunan oleh Pemerintah Daerah Provinsi	*Terlaksananya Kegiatan Penyelesaian Masalah Ganti Kerugian dan Santunan Tanah untuk Pembangunan oleh Pemerintah Daerah Provinsi*	-			2 Kegiatan	27.218.723.429,00			Melanjutkan pengembangan infrastruktur dan meningkatkan lapangan kerja yang berkualitas, mendorong kewirausahaan, mengembangkan industri kreatif serta mengembangkan agromaritim industri di sentra produksi melalui peran aktif koperasi.	3. Pembangunan Infrastruktur dan Penguatan Sektor Pertanian, Perikanan dan UMKM	Masyarakat Pemilik Lahan	-	27.650.000.000,00	DINAS PERUMAHAN KAWASAN PERMUKIMAN DAN PERTANAHAN
	2.10.05.1.01.0001	Koordinasi dan Sinkronisasi Penyelesaian Masalah Ganti Kerugian dan Santunan Tanah untuk Pembangunan oleh Pemerintah Daerah Provinsi														

NO	KODE	URUSAN / BIDANG URUSAN / PROGRAM / OUTCOME / KEGIATAN / SUB KEGIATAN	INDIKATOR PROGRAM / KEGIATAN / SUB KEGIATAN	TARGET AKHIR PERIODE RENSTRA OPD	REALISASI CAPAIAN RENJA OPD TAHUN 2024	PRAKIRAAN CAPAIAN TARGET RENJA OPD TAHUN 2025	CAPAIAN KINERJA DAN KERANGKA PENDANAAN						KELOMPOK SASARAN	PRAKIRAAN MAJU RENCANA TAHUN 2027		PERANGKAT DAERAH PENANGGUNG JAWAB
							TARGET 2026	PAGU INDIKATIF (Rp)	LOKASI	SUMBER DANA	PRIORITAS			TARGET	PAGU INDIKATIF (Rp)	
											NASIONAL	DAERAH				
1	2	3	4	5	6	7	8	9	10	11	12	13	14	15	16	17
			Jumlah Dokumen Koordinasi dan Sinkronisasi Penyelesaian Masalah Ganti Kerugian dan Santunan Tanah untuk Pembangunan oleh Pemerintah Daerah Provinsi				1 Dokumen	61.569.790,00	Semua Kota/Kab, Semua Kecamatan, Semua Kel/Desa	DANA ALOKASI UMUM (DAU)	Melanjutkan pengembangan infrastruktur dan meningkatkan lapangan kerja yang berkualitas, mendorong kewirausahaan, mengembangkan industri kreatif serta mengembangkan agromaritim industri di sentra produksi melalui peran aktif koperasi.	3. Pembangunan Infrastruktur dan Penguatan Sektor Pertanian, Perikanan dan UMKM	Masyarakat Pemilik Lahan		150.000.000,00	DINAS PERUMAHAN KAWASAN PERMUKIMAN DAN PERTANAHAN
	2.10.05.1.01.0002	Penyelesaian Santunan Tanah untuk Pembangunan oleh Pemerintah Daerah Provinsi														
			Jumlah Laporan penyelesaian santunan tanah untuk pembangunan				3 Laporan	27.157.153.639,00	Semua Kota/Kab, Semua Kecamatan, Semua Kel/Desa	PENDAPATAN ASLI DAERAH (PAD), DANA ALOKASI UMUM (DAU)	Melanjutkan pengembangan infrastruktur dan meningkatkan lapangan kerja yang berkualitas, mendorong kewirausahaan, mengembangkan industri kreatif serta mengembangkan agromaritim industri di sentra produksi melalui peran aktif koperasi.	3. Pembangunan Infrastruktur dan Penguatan Sektor Pertanian, Perikanan dan UMKM	Masyarakat Pemilik Lahan		27.500.000.000,00	DINAS PERUMAHAN KAWASAN PERMUKIMAN DAN PERTANAHAN
4.	**2.10.06**	**PROGRAM REDISTRIBUSI TANAH DAN GANTI KERUGIAN TANAH KELEBIHAN MAKSIMUM DAN TANAH ABSENTEE**					**100 %**	**66.726.109,00**							**500.000.000,00**	
		[Meningkatnya akses masyarakat terhadap Tanah Objek Reforma Agraria (TORA)]	**Tersedianya Tanah Obyek Landreform (TOL) yang Siap Diredistribusikan yang Berasal dari Tanah Kelebihan Maksimum dan Tanah Absentee**	**100**	**0**	**0**	**100**	**66.726.109,00**	-	-	-	-	-	-	**500.000.000,00**	-

NO	KODE	URUSAN / BIDANG URUSAN / PROGRAM / OUTCOME / KEGIATAN / SUB KEGIATAN	INDIKATOR PROGRAM / KEGIATAN / SUB KEGIATAN	TARGET AKHIR PERIODE RENSTRA OPD	REALISASI CAPAIAN RENJA OPD TAHUN 2024	PRAKIRAAN CAPAIAN TARGET RENJA OPD TAHUN 2025	CAPAIAN KINERJA DAN KERANGKA PENDANAAN						KELOMPOK SASARAN	PRAKIRAAN MAJU RENCANA TAHUN 2027		PERANGKAT DAERAH PENANGGUNG JAWAB
							TARGET 2026	PAGU INDIKATIF (Rp)	LOKASI	SUMBER DANA	PRIORITAS			TARGET	PAGU INDIKATIF (Rp)	
											NASIONAL	DAERAH				
1	2	3	4	5	6	7	8	9	10	11	12	13	14	15	16	17
	2.10.06.1.01	Penetapan Subyek dan Obyek Redistribusi Tanah Lintas Daerah Kabupaten/Kota dalam 1 (satu) Daerah Provinsi	*Jumlah Kegiatan Penetapan Subyek dan Obyek Redistribusi Tanah Lintas Daerah Kabupaten/Kota dalam 1 (satu) Daerah Provinsi*	-			2 Kegiatan	66.726.109,00			Melanjutkan pengembangan infrastruktur dan meningkatkan lapangan kerja yang berkualitas, mendorong kewirausahaan, mengembangkan industri kreatif serta mengembangkan agromaritim industri di sentra produksi melalui peran aktif koperasi.	3. Pembangunan Infrastruktur dan Penguatan Sektor Pertanian, Perikanan dan UMKM	Masyarakat Pemilik Lahan	-	500.000.000,00	DINAS PERUMAHAN KAWASAN PERMUKIMAN DAN PERTANAHAN
	2.10.06.1.01.0002	Koordinasi Penetapan Redistribusi Tanah Objek Reforma Agraria Lintas Daerah Kabupaten/Kota														
			Jumlah Dokumen Koordinasi Penetapan Redistribusi Tanah Objek Reforma Agraria Lintas Daerah Kabupaten/Kota				1 Dokumen	32.988.590,00	Semua Kota/Kab, Semua Kecamatan, Semua Kel/Desa	DANA ALOKASI UMUM (DAU)	Melanjutkan pengembangan infrastruktur dan meningkatkan lapangan kerja yang berkualitas, mendorong kewirausahaan, mengembangkan industri kreatif serta mengembangkan agromaritim industri di sentra produksi melalui peran aktif koperasi.	3. Pembangunan Infrastruktur dan Penguatan Sektor Pertanian, Perikanan dan UMKM	Masyarakat Pemilik Lahan		500.000.000,00	DINAS PERUMAHAN KAWASAN PERMUKIMAN DAN PERTANAHAN
	2.10.06.1.01.0003	Koordinasi dan Sinkronisasi Penataan Akses dalam Pemanfaatan Redistribusi Tanah Lintas Daerah Kabupaten/Kota														

NO	KODE	URUSAN / BIDANG URUSAN / PROGRAM / OUTCOME / KEGIATAN / SUB KEGIATAN	INDIKATOR PROGRAM / KEGIATAN / SUB KEGIATAN	TARGET AKHIR PERIODE RENSTRA OPD	REALISASI CAPAIAN RENJA OPD TAHUN 2024	PRAKIRAAN CAPAIAN TARGET RENJA OPD TAHUN 2025	CAPAIAN KINERJA DAN KERANGKA PENDANAAN						KELOMPOK SASARAN	PRAKIRAAN MAJU RENCANA TAHUN 2027		PERANGKAT DAERAH PENANGGUNG JAWAB
							TARGET 2026	PAGU INDIKATIF (Rp)	LOKASI	SUMBER DANA	PRIORITAS			TARGET	PAGU INDIKATIF (Rp)	
											NASIONAL	DAERAH				
1	2	3	4	5	6	7	8	9	10	11	12	13	14	15	16	17
			Jumlah Berita Acara Pelaksanaan Rapat Koordinasi Penataan Akses dalam rangka Reforma Agraria.				1 Berita Acara	33.737.519,00	Semua Kota/Kab, Semua Kecamatan, Semua Kel/Desa	DANA ALOKASI UMUM (DAU)	Melanjutkan pengembangan infrastruktur dan meningkatkan lapangan kerja yang berkualitas, mendorong kewirausahaan, mengembangkan industri kreatif serta mengembangkan agromaritim industri di sentra produksi melalui peran aktif koperasi.	3. Pembangunan Infrastruktur dan Penguatan Sektor Pertanian, Perikanan dan UMKM	Masyarakat Pemilik Lahan		0,00	DINAS PERUMAHAN KAWASAN PERMUKIMAN DAN PERTANAHAN
5.	**2.10.08**	**PROGRAM PENGELOLAAN TANAH KOSONG**					**100 %**	**54.757.965,00**							**200.000.000,00**	
		[Meningkatnya pengelolaan tanah kosong]	**Persentase Tanah Kosong yang Dikelola**	**100**	**0**	**0**	**100**	**54.757.965,00**	-	-	-	-	-	-	**200.000.000,00**	-
	2.10.08.1.01	Penyelesaian Masalah Tanah Kosong	*Terlaksananya Kegiatan Penyelesaian Masalah Tanah Kosong*	-			1 Kegiatan	0,00			Melanjutkan pengembangan infrastruktur dan meningkatkan lapangan kerja yang berkualitas, mendorong kewirausahaan, mengembangkan industri kreatif serta mengembangkan agromaritim industri di sentra produksi melalui peran aktif koperasi.	3. Pembangunan Infrastruktur dan Penguatan Sektor Pertanian, Perikanan dan UMKM	Pemerintah Provinsi Sulawsi Utara	-	50.000.000,00	DINAS PERUMAHAN KAWASAN PERMUKIMAN DAN PERTANAHAN
	2.10.08.1.01.0001	Koordinasi dan Sinkronisasi Penyelesaian Tanah Kosong di dalam 1 (satu) Daerah Provinsi														

NO	KODE	URUSAN / BIDANG URUSAN / PROGRAM / OUTCOME / KEGIATAN / SUB KEGIATAN	INDIKATOR PROGRAM / KEGIATAN / SUB KEGIATAN	TARGET AKHIR PERIODE RENSTRA OPD	REALISASI CAPAIAN RENJA OPD TAHUN 2024	PRAKIRAAN CAPAIAN TARGET RENJA OPD TAHUN 2025	CAPAIAN KINERJA DAN KERANGKA PENDANAAN						KELOMPOK SASARAN	PRAKIRAAN MAJU RENCANA TAHUN 2027		PERANGKAT DAERAH PENANGGUNG JAWAB
							TARGET 2026	PAGU INDIKATIF (Rp)	LOKASI	SUMBER DANA	PRIORITAS			TARGET	PAGU INDIKATIF (Rp)	
											NASIONAL	DAERAH				
1	2	3	4	5	6	7	8	9	10	11	12	13	14	15	16	17
			Jumlah Laporan Koordinasi dalam rangka Penyelesaian Tanah Kosong				1 Laporan	0,00	Semua Kota/Kab, Semua Kecamatan, Semua Kel/Desa	DANA ALOKASI UMUM (DAU)	Melanjutkan pengembangan infrastruktur dan meningkatkan lapangan kerja yang berkualitas, mendorong kewirausahaan, mengembangkan industri kreatif serta mengembangkan agromaritim industri di sentra produksi melalui peran aktif koperasi.	3. Pembangunan Infrastruktur dan Penguatan Sektor Pertanian, Perikanan dan UMKM	Pemerintah Provinsi Sulawsi Utara		50.000.000,00	DINAS PERUMAHAN KAWASAN PERMUKIMAN DAN PERTANAHAN
	2.10.08.1.02	Inventarisasi dan Pemanfaatan Tanah Kosong	*Terlaksananya Pelaksanaan Inventarisasi Tanah Kosong*	-			2 Kegiatan	54.757.965,00			Melanjutkan pengembangan infrastruktur dan meningkatkan lapangan kerja yang berkualitas, mendorong kewirausahaan, mengembangkan industri kreatif serta mengembangkan agromaritim industri di sentra produksi melalui peran aktif koperasi.	3. Pembangunan Infrastruktur dan Penguatan Sektor Pertanian, Perikanan dan UMKM	Pemerintah Provinsi Sulawsi Utara	-	150.000.000,00	DINAS PERUMAHAN KAWASAN PERMUKIMAN DAN PERTANAHAN
	2.10.08.1.02.0001	Pelaksanaan Inventarisasi Tanah Kosong														

NO	KODE	URUSAN / BIDANG URUSAN / PROGRAM / OUTCOME / KEGIATAN / SUB KEGIATAN	INDIKATOR PROGRAM / KEGIATAN / SUB KEGIATAN	TARGET AKHIR PERIODE RENSTRA OPD	REALISASI CAPAIAN RENJA OPD TAHUN 2024	PRAKIRAAN CAPAIAN TARGET RENJA OPD TAHUN 2025	CAPAIAN KINERJA DAN KERANGKA PENDANAAN						KELOMPOK SASARAN	PRAKIRAAN MAJU RENCANA TAHUN 2027		PERANGKAT DAERAH PENANGGUNG JAWAB
							TARGET 2026	PAGU INDIKATIF (Rp)	LOKASI	SUMBER DANA	PRIORITAS			TARGET	PAGU INDIKATIF (Rp)	
											NASIONAL	DAERAH				
1	2	3	4	5	6	7	8	9	10	11	12	13	14	15	16	17
			Jumlah Laporan Tanah kosong Lintas Kabupaten/Kota dalam 1 (satu) Provinsi yang Diinventarisasi				1 Laporan	54.757.965,00	Semua Kota/Kab, Semua Kecamatan, Semua Kel/Desa	DANA ALOKASI UMUM (DAU)	Melanjutkan pengembangan infrastruktur dan meningkatkan lapangan kerja yang berkualitas, mendorong kewirausahaan, mengembangkan industri kreatif serta mengembangkan agromaritim industri di sentra produksi melalui peran aktif koperasi.	3. Pembangunan Infrastruktur dan Penguatan Sektor Pertanian, Perikanan dan UMKM	Pemerintah Provinsi Sulawsi Utara		75.000.000,00	DINAS PERUMAHAN KAWASAN PERMUKIMAN DAN PERTANAHAN
	2.10.08.1.02.0002	Pemanfaatan Tanah Kosong														
			Jumlah Dokumen Pemanfaatan Tanah Kosong				1 Dokumen	0,00	Semua Kota/Kab, Semua Kecamatan, Semua Kel/Desa	DANA ALOKASI UMUM (DAU)	Melanjutkan pengembangan infrastruktur dan meningkatkan lapangan kerja yang berkualitas, mendorong kewirausahaan, mengembangkan industri kreatif serta mengembangkan agromaritim industri di sentra produksi melalui peran aktif koperasi.	3. Pembangunan Infrastruktur dan Penguatan Sektor Pertanian, Perikanan dan UMKM	Pemerintah Provinsi Sulawsi Utara		75.000.000,00	DINAS PERUMAHAN KAWASAN PERMUKIMAN DAN PERTANAHAN
		SATUAN POLISI PAMONG PRAJA						**30.498.986.527,00**							**30.656.000.000,00**	
	1	**URUSAN PEMERINTAHAN WAJIB YANG BERKAITAN DENGAN PELAYANAN DASAR**						**30.498.986.527,00**							**30.656.000.000,00**	
	1.05	**URUSAN PEMERINTAHAN BIDANG KETENTERAMAN DAN KETERTIBAN UMUM SERTA PERLINDUNGAN MASYARAKAT**						**30.498.986.527,00**							**30.656.000.000,00**	

NO	KODE	URUSAN / BIDANG URUSAN / PROGRAM / OUTCOME / KEGIATAN / SUB KEGIATAN	INDIKATOR PROGRAM / KEGIATAN / SUB KEGIATAN	TARGET AKHIR PERIODE RENSTRA OPD	REALISASI CAPAIAN RENJA OPD TAHUN 2024	PRAKIRAAN CAPAIAN TARGET RENJA OPD TAHUN 2025	CAPAIAN KINERJA DAN KERANGKA PENDANAAN						KELOMPOK SASARAN	PRAKIRAAN MAJU RENCANA TAHUN 2027		PERANGKAT DAERAH PENANGGUNG JAWAB
							TARGET 2026	PAGU INDIKATIF (Rp)	LOKASI	SUMBER DANA	PRIORITAS			TARGET	PAGU INDIKATIF (Rp)	
											NASIONAL	DAERAH				
1	2	3	4	5	6	7	8	9	10	11	12	13	14	15	16	17
1.	**1.05.01**	**PROGRAM PENUNJANG URUSAN PEMERINTAHAN DAERAH PROVINSI**					**-**	**19.150.795.877,00**							**29.143.500.000,00**	
		[Meningkatnya efektivitas tata kelola administrasi dan manajemen perkantoran]	**Persentase pemenuhan kebutuhan administrasi dan manajemen perkantoran**	**100**	**100**	**100**	**100**	**19.150.795.877,00**	-	-	-	-	-	-	**29.143.500.000,00**	-
	1.05.01.1.01	Perencanaan, Penganggaran, dan Evaluasi Kinerja Perangkat Daerah	*Terlaksananya keterpaduan Perencanaan, Penganggaran dan Evaluasi Kerja*	-			100 %	15.155.256,00			Memperkuat reformasi politik, hukum dan birokrasi, serta memperkuat pencegahan dan pemberantasan korupsi, narkoba, judi, dan penyeludupan.	6. Stabilitas Keamanan dan Ketertiban Masyarakat	Satuan Polisi Pamong Praja Daerah	-	18.000.000,00	SATUAN POLISI PAMONG PRAJA
	1.05.01.1.01.0001	Penyusunan Dokumen Perencanaan Perangkat Daerah														
			Jumlah Dokumen Perencanaan Perangkat Daerah				1 Dokumen	5.007.406,00	Kota Manado, Wenang, Mahakeret Timur	PENDAPATAN ASLI DAERAH (PAD), DANA ALOKASI UMUM (DAU)	Memperkuat reformasi politik, hukum dan birokrasi, serta memperkuat pencegahan dan pemberantasan korupsi, narkoba, judi, dan penyeludupan.	6. Stabilitas Keamanan dan Ketertiban Masyarakat	Satuan Polisi Pamong Praja Daerah		6.000.000,00	SATUAN POLISI PAMONG PRAJA
	1.05.01.1.01.0006	Koordinasi dan Penyusunan Laporan Capaian Kinerja dan Ikhtisar Realisasi Kinerja SKPD														
			Jumlah Laporan Capaian Kinerja dan Ikhtisar Realisasi Kinerja SKPD dan Laporan Hasil Koordinasi Penyusunan Laporan Capaian Kinerja dan Ikhtisar Realisasi Kinerja SKPD				1 Laporan	5.076.434,00	Kota Manado, Wenang, Mahakeret Timur	PENDAPATAN ASLI DAERAH (PAD), DANA ALOKASI UMUM (DAU)	Memperkuat reformasi politik, hukum dan birokrasi, serta memperkuat pencegahan dan pemberantasan korupsi, narkoba, judi, dan penyeludupan.	6. Stabilitas Keamanan dan Ketertiban Masyarakat	Satuan Polisi Pamong Praja Daerah		6.000.000,00	SATUAN POLISI PAMONG PRAJA
	1.05.01.1.01.0010	Penyelenggaraan Walidata Pendukung Statistik Sektoral Daerah														

NO	KODE	URUSAN / BIDANG URUSAN / PROGRAM / OUTCOME / KEGIATAN / SUB KEGIATAN	INDIKATOR PROGRAM / KEGIATAN / SUB KEGIATAN	TARGET AKHIR PERIODE RENSTRA OPD	REALISASI CAPAIAN RENJA OPD TAHUN 2024	PRAKIRAAN CAPAIAN TARGET RENJA OPD TAHUN 2025	CAPAIAN KINERJA DAN KERANGKA PENDANAAN						KELOMPOK SASARAN	PRAKIRAAN MAJU RENCANA TAHUN 2027		PERANGKAT DAERAH PENANGGUNG JAWAB
							TARGET 2026	PAGU INDIKATIF (Rp)	LOKASI	SUMBER DANA	PRIORITAS			TARGET	PAGU INDIKATIF (Rp)	
											NASIONAL	DAERAH				
1	2	3	4	5	6	7	8	9	10	11	12	13	14	15	16	17
			Jumlah Dokumen Hasil Penyelenggaraan Walidata Pendukung Statistik Sektoral Daerah				1 Dokumen	5.071.416,00	Kota Manado, Wenang, Semua Kel/Desa	PENDAPATAN ASLI DAERAH (PAD), DANA ALOKASI UMUM (DAU)	Memperkuat reformasi politik, hukum dan birokrasi, serta memperkuat pencegahan dan pemberantasan korupsi, narkoba, judi, dan penyeludupan.	6. Stabilitas Keamanan dan Ketertiban Masyarakat	Satuan Polisi Pamong Praja Daerah		6.000.000,00	SATUAN POLISI PAMONG PRAJA
	1.05.01.1.02	Administrasi Keuangan Perangkat Daerah	*"Tercapaianya Penyerapan Anggaran Satuan Polisi Pamong Praja*	-			1 Tahun	14.568.750.937,00			Memperkuat reformasi politik, hukum dan birokrasi, serta memperkuat pencegahan dan pemberantasan korupsi, narkoba, judi, dan penyeludupan.	6. Stabilitas Keamanan dan Ketertiban Masyarakat	Satuan Polisi Pamong Praja Daerah	-	26.528.000.000,00	SATUAN POLISI PAMONG PRAJA
	1.05.01.1.02.0001	Penyediaan Gaji dan Tunjangan ASN														
			Jumlah Orang yang Menerima Gaji dan Tunjangan ASN				508 Orang/ Bulan	14.266.106.561,00	Kota Manado, Wenang, Mahakeret Timur	PENDAPATAN ASLI DAERAH (PAD), DANA ALOKASI UMUM (DAU)	Memperkuat reformasi politik, hukum dan birokrasi, serta memperkuat pencegahan dan pemberantasan korupsi, narkoba, judi, dan penyeludupan.	6. Stabilitas Keamanan dan Ketertiban Masyarakat	Satuan Polisi Pamong Praja Daerah		26.500.000.000,00	SATUAN POLISI PAMONG PRAJA
	1.05.01.1.02.0003	Pelaksanaan Penatausahaan dan Pengujian/Verifikasi Keuangan SKPD														

NO	KODE	URUSAN / BIDANG URUSAN / PROGRAM / OUTCOME / KEGIATAN / SUB KEGIATAN	INDIKATOR PROGRAM / KEGIATAN / SUB KEGIATAN	TARGET AKHIR PERIODE RENSTRA OPD	REALISASI CAPAIAN RENJA OPD TAHUN 2024	PRAKIRAAN CAPAIAN TARGET RENJA OPD TAHUN 2025	CAPAIAN KINERJA DAN KERANGKA PENDANAAN						KELOMPOK SASARAN	PRAKIRAAN MAJU RENCANA TAHUN 2027		PERANGKAT DAERAH PENANGGUNG JAWAB
							TARGET 2026	PAGU INDIKATIF (Rp)	LOKASI	SUMBER DANA	PRIORITAS			TARGET	PAGU INDIKATIF (Rp)	
											NASIONAL	DAERAH				
1	2	3	4	5	6	7	8	9	10	11	12	13	14	15	16	17
			Jumlah Dokumen Penatausahaan dan Pengujian/Verifikasi Keuangan SKPD				1 Dokumen	269.804.560,00	Kota Manado, Wenang, Mahakeret Timur	PENDAPATAN ASLI DAERAH (PAD), DANA ALOKASI UMUM (DAU)	Memperkuat reformasi politik, hukum dan birokrasi, serta memperkuat pencegahan dan pemberantasan korupsi, narkoba, judi, dan penyeludupan.	6. Stabilitas Keamanan dan Ketertiban Masyarakat	Satuan Polisi Pamong Praja Daerah		12.000.000,00	SATUAN POLISI PAMONG PRAJA
	1.05.01.1.02.0005	Koordinasi dan Penyusunan Laporan Keuangan Akhir Tahun SKPD														
			Jumlah Laporan Keuangan Akhir Tahun SKPD dan Laporan Hasil Koordinasi Penyusunan Laporan Keuangan Akhir Tahun SKPD				1 Laporan	7.505.846,00	Kota Manado, Wenang, Mahakeret Timur	PENDAPATAN ASLI DAERAH (PAD), DANA ALOKASI UMUM (DAU)	Memperkuat reformasi politik, hukum dan birokrasi, serta memperkuat pencegahan dan pemberantasan korupsi, narkoba, judi, dan penyeludupan.	6. Stabilitas Keamanan dan Ketertiban Masyarakat	Satuan Polisi Pamong Praja Daerah		8.000.000,00	SATUAN POLISI PAMONG PRAJA
	1.05.01.1.02.0007	Koordinasi dan Penyusunan Laporan Keuangan Bulanan/ Triwulanan/Semesteran SKPD														
			Jumlah Laporan Keuangan Bulanan/ Triwulanan/Semesteran SKPD dan Laporan Koordinasi Penyusunan Laporan Keuangan Bulanan/ Triwulanan/Semesteran SKPD				1 Laporan	25.333.970,00	Kota Manado, Wenang, Mahakeret Timur	PENDAPATAN ASLI DAERAH (PAD), DANA ALOKASI UMUM (DAU)	Memperkuat reformasi politik, hukum dan birokrasi, serta memperkuat pencegahan dan pemberantasan korupsi, narkoba, judi, dan penyeludupan.	6. Stabilitas Keamanan dan Ketertiban Masyarakat	Satuan Polisi Pamong Praja Daerah		8.000.000,00	SATUAN POLISI PAMONG PRAJA

NO	KODE	URUSAN / BIDANG URUSAN / PROGRAM / OUTCOME / KEGIATAN / SUB KEGIATAN	INDIKATOR PROGRAM / KEGIATAN / SUB KEGIATAN	TARGET AKHIR PERIODE RENSTRA OPD	REALISASI CAPAIAN RENJA OPD TAHUN 2024	PRAKIRAAN CAPAIAN TARGET RENJA OPD TAHUN 2025	CAPAIAN KINERJA DAN KERANGKA PENDANAAN						KELOMPOK SASARAN	PRAKIRAAN MAJU RENCANA TAHUN 2027		PERANGKAT DAERAH PENANGGUNG JAWAB
							TARGET 2026	PAGU INDIKATIF (Rp)	LOKASI	SUMBER DANA	PRIORITAS			TARGET	PAGU INDIKATIF (Rp)	
											NASIONAL	DAERAH				
1	2	3	4	5	6	7	8	9	10	11	12	13	14	15	16	17
	1.05.01.1.03	Administrasi Barang Milik Daerah pada Perangkat Daerah	*Terselenggaranya Administrasi Barang Milik Daerah*	-			1 Tahun	4.566.141,00			Memperkuat reformasi politik, hukum dan birokrasi, serta memperkuat pencegahan dan pemberantasan korupsi, narkoba, judi, dan penyeludupan.	6. Stabilitas Keamanan dan Ketertiban Masyarakat	Satuan Polisi Pamong Praja Daerah	-	8.500.000,00	SATUAN POLISI PAMONG PRAJA
	1.05.01.1.03.0005	Rekonsiliasi dan Penyusunan Laporan Barang Milik Daerah pada SKPD														
			Jumlah Laporan Rekonsiliasi dan Penyusunan Laporan Barang Milik Daerah pada SKPD				1 Laporan	4.566.141,00	Kota Manado, Wenang, Mahakeret Timur	PENDAPATAN ASLI DAERAH (PAD), DANA ALOKASI UMUM (DAU)	Memperkuat reformasi politik, hukum dan birokrasi, serta memperkuat pencegahan dan pemberantasan korupsi, narkoba, judi, dan penyeludupan.	6. Stabilitas Keamanan dan Ketertiban Masyarakat	Satuan Polisi Pamong Praja Daerah		8.500.000,00	SATUAN POLISI PAMONG PRAJA
	1.05.01.1.05	Administrasi Kepegawaian Perangkat Daerah	*Terselengaranya Administrasi Kepegawaian*	-			1 Tahun	811.970.195,00			Memperkuat reformasi politik, hukum dan birokrasi, serta memperkuat pencegahan dan pemberantasan korupsi, narkoba, judi, dan penyeludupan.	6. Stabilitas Keamanan dan Ketertiban Masyarakat	Satuan Polisi Pamong Praja Daerah	-	639.000.000,00	SATUAN POLISI PAMONG PRAJA
	1.05.01.1.05.0001	Peningkatan Sarana dan Prasarana Disiplin Pegawai														

NO	KODE	URUSAN / BIDANG URUSAN / PROGRAM / OUTCOME / KEGIATAN / SUB KEGIATAN	INDIKATOR PROGRAM / KEGIATAN / SUB KEGIATAN	TARGET AKHIR PERIODE RENSTRA OPD	REALISASI CAPAIAN RENJA OPD TAHUN 2024	PRAKIRAAN CAPAIAN TARGET RENJA OPD TAHUN 2025	CAPAIAN KINERJA DAN KERANGKA PENDANAAN						KELOMPOK SASARAN	PRAKIRAAN MAJU RENCANA TAHUN 2027		PERANGKAT DAERAH PENANGGUNG JAWAB
							TARGET 2026	PAGU INDIKATIF (Rp)	LOKASI	SUMBER DANA	PRIORITAS			TARGET	PAGU INDIKATIF (Rp)	
											NASIONAL	DAERAH				
1	2	3	4	5	6	7	8	9	10	11	12	13	14	15	16	17
			Jumlah Unit Peningkatan Sarana dan Prasarana Disiplin Pegawai				1 Unit	5.097.595,00	Kota Manado, Wenang, Mahakeret Timur	PENDAPATAN ASLI DAERAH (PAD), DANA ALOKASI UMUM (DAU)	Memperkuat reformasi politik, hukum dan birokrasi, serta memperkuat pencegahan dan pemberantasan korupsi, narkoba, judi, dan penyeludupan.	6. Stabilitas Keamanan dan Ketertiban Masyarakat	Satuan Polisi Pamong Praja Daerah		6.000.000,00	SATUAN POLISI PAMONG PRAJA
	1.05.01.1.05.0002	Pengadaan Pakaian Dinas Beserta Atribut Kelengkapannya														
			Jumlah Paket Pakaian Dinas Beserta Atribut Kelengkapan				500 Paket	341.250.000,00	Kota Manado, Wenang, Mahakeret Timur	PENDAPATAN ASLI DAERAH (PAD), DANA ALOKASI UMUM (DAU)	Memperkuat reformasi politik, hukum dan birokrasi, serta memperkuat pencegahan dan pemberantasan korupsi, narkoba, judi, dan penyeludupan.	6. Stabilitas Keamanan dan Ketertiban Masyarakat	Satuan Polisi Pamong Praja Daerah		550.000.000,00	SATUAN POLISI PAMONG PRAJA
	1.05.01.1.05.0003	Pendataan dan Pengolahan Administrasi Kepegawaian														
			Jumlah Dokumen Pendataan dan Pengolahan Administrasi Kepegawaian				1 Dokumen	382.096.745,00	Kota Manado, Wenang, Mahakeret Timur	PENDAPATAN ASLI DAERAH (PAD), DANA ALOKASI UMUM (DAU)	Memperkuat reformasi politik, hukum dan birokrasi, serta memperkuat pencegahan dan pemberantasan korupsi, narkoba, judi, dan penyeludupan.	6. Stabilitas Keamanan dan Ketertiban Masyarakat	Satuan Polisi Pamong Praja Daerah		23.000.000,00	SATUAN POLISI PAMONG PRAJA
	1.05.01.1.05.0011	Bimbingan Teknis Implementasi Peraturan Perundang-Undangan														

NO	KODE	URUSAN / BIDANG URUSAN / PROGRAM / OUTCOME / KEGIATAN / SUB KEGIATAN	INDIKATOR PROGRAM / KEGIATAN / SUB KEGIATAN	TARGET AKHIR PERIODE RENSTRA OPD	REALISASI CAPAIAN RENJA OPD TAHUN 2024	PRAKIRAAN CAPAIAN TARGET RENJA OPD TAHUN 2025	CAPAIAN KINERJA DAN KERANGKA PENDANAAN						KELOMPOK SASARAN	PRAKIRAAN MAJU RENCANA TAHUN 2027		PERANGKAT DAERAH PENANGGUNG JAWAB
							TARGET 2026	PAGU INDIKATIF (Rp)	LOKASI	SUMBER DANA	PRIORITAS			TARGET	PAGU INDIKATIF (Rp)	
											NASIONAL	DAERAH				
1	2	3	4	5	6	7	8	9	10	11	12	13	14	15	16	17
			Jumlah Orang yang Mengikuti Bimbingan Teknis Implementasi Peraturan Perundang-Undangan				50 Orang	83.525.855,00	Kota Manado, Wenang, Mahakeret Timur	PENDAPATAN ASLI DAERAH (PAD), DANA ALOKASI UMUM (DAU)	Memperkuat reformasi politik, hukum dan birokrasi, serta memperkuat pencegahan dan pemberantasan korupsi, narkoba, judi, dan penyeludupan.	6. Stabilitas Keamanan dan Ketertiban Masyarakat	Satuan Polisi Pamong Praja Daerah		60.000.000,00	SATUAN POLISI PAMONG PRAJA
	1.05.01.1.06	Administrasi Umum Perangkat Daerah	*Terlaksanya Kehadiran Dalam Acara yang diundang*	-			100 %	163.848.790,00			Memperkuat reformasi politik, hukum dan birokrasi, serta memperkuat pencegahan dan pemberantasan korupsi, narkoba, judi, dan penyeludupan.	6. Stabilitas Keamanan dan Ketertiban Masyarakat	Satuan Polisi Pamong Praja Daerah	-	226.000.000,00	SATUAN POLISI PAMONG PRAJA
	1.05.01.1.06.0001	Penyediaan Komponen Instalasi Listrik/Penerangan Bangunan Kantor														
			Jumlah Paket Komponen Instalasi Listrik/Penerangan Bangunan Kantor yang Disediakan				1 Paket	13.631.875,00	Kota Manado, Wenang, Mahakeret Timur	PENDAPATAN ASLI DAERAH (PAD), DANA ALOKASI UMUM (DAU)	Memperkuat reformasi politik, hukum dan birokrasi, serta memperkuat pencegahan dan pemberantasan korupsi, narkoba, judi, dan penyeludupan.	6. Stabilitas Keamanan dan Ketertiban Masyarakat	Satuan Polisi Pamong Praja Daerah		17.000.000,00	SATUAN POLISI PAMONG PRAJA
	1.05.01.1.06.0002	Penyediaan Peralatan dan Perlengkapan Kantor														

NO	KODE	URUSAN / BIDANG URUSAN / PROGRAM / OUTCOME / KEGIATAN / SUB KEGIATAN	INDIKATOR PROGRAM / KEGIATAN / SUB KEGIATAN	TARGET AKHIR PERIODE RENSTRA OPD	REALISASI CAPAIAN RENJA OPD TAHUN 2024	PRAKIRAAN CAPAIAN TARGET RENJA OPD TAHUN 2025	CAPAIAN KINERJA DAN KERANGKA PENDANAAN						KELOMPOK SASARAN	PRAKIRAAN MAJU RENCANA TAHUN 2027		PERANGKAT DAERAH PENANGGUNG JAWAB
							TARGET 2026	PAGU INDIKATIF (Rp)	LOKASI	SUMBER DANA	PRIORITAS			TARGET	PAGU INDIKATIF (Rp)	
											NASIONAL	DAERAH				
1	2	3	4	5	6	7	8	9	10	11	12	13	14	15	16	17
			Jumlah Paket Peralatan dan Perlengkapan Kantor yang Disediakan				1 Paket	11.432.000,00	Kota Manado, Wenang, Mahakeret Timur	PENDAPATAN ASLI DAERAH (PAD), DANA ALOKASI UMUM (DAU)	Memperkuat reformasi politik, hukum dan birokrasi, serta memperkuat pencegahan dan pemberantasan korupsi, narkoba, judi, dan penyeludupan.	6. Stabilitas Keamanan dan Ketertiban Masyarakat	Satuan Polisi Pamong Praja Daerah		12.000.000,00	SATUAN POLISI PAMONG PRAJA
	1.05.01.1.06.0003	Penyediaan Peralatan Rumah Tangga														
			Jumlah Paket Peralatan Rumah Tangga yang Disediakan				1 Paket	10.350.000,00	Kota Manado, Wenang, Mahakeret Timur	PENDAPATAN ASLI DAERAH (PAD), DANA ALOKASI UMUM (DAU)	Memperkuat reformasi politik, hukum dan birokrasi, serta memperkuat pencegahan dan pemberantasan korupsi, narkoba, judi, dan penyeludupan.	6. Stabilitas Keamanan dan Ketertiban Masyarakat	Satuan Polisi Pamong Praja Daerah		6.000.000,00	SATUAN POLISI PAMONG PRAJA
	1.05.01.1.06.0005	Penyediaan Barang Cetakan dan Penggandaan														
			Jumlah Paket Barang Cetakan dan Penggandaan yang Disediakan				6 Paket	10.664.000,00	Kota Manado, Wenang, Mahakeret Timur	PENDAPATAN ASLI DAERAH (PAD), DANA ALOKASI UMUM (DAU)	Memperkuat reformasi politik, hukum dan birokrasi, serta memperkuat pencegahan dan pemberantasan korupsi, narkoba, judi, dan penyeludupan.	6. Stabilitas Keamanan dan Ketertiban Masyarakat	Satuan Polisi Pamong Praja Daerah		26.000.000,00	SATUAN POLISI PAMONG PRAJA
	1.05.01.1.06.0009	Penyelenggaraan Rapat Koordinasi dan Konsultasi SKPD														

NO	KODE	URUSAN / BIDANG URUSAN / PROGRAM / OUTCOME / KEGIATAN / SUB KEGIATAN	INDIKATOR PROGRAM / KEGIATAN / SUB KEGIATAN	TARGET AKHIR PERIODE RENSTRA OPD	REALISASI CAPAIAN RENJA OPD TAHUN 2024	PRAKIRAAN CAPAIAN TARGET RENJA OPD TAHUN 2025	CAPAIAN KINERJA DAN KERANGKA PENDANAAN						KELOMPOK SASARAN	PRAKIRAAN MAJU RENCANA TAHUN 2027		PERANGKAT DAERAH PENANGGUNG JAWAB
							TARGET 2026	PAGU INDIKATIF (Rp)	LOKASI	SUMBER DANA	PRIORITAS			TARGET	PAGU INDIKATIF (Rp)	
											NASIONAL	DAERAH				
1	2	3	4	5	6	7	8	9	10	11	12	13	14	15	16	17
			Jumlah Laporan Penyelenggaraan Rapat Koordinasi dan Konsultasi SKPD				1 Laporan	117.770.915,00	Kota Manado, Wenang, Mahakeret Timur	PENDAPATAN ASLI DAERAH (PAD), DANA ALOKASI UMUM (DAU)	Memperkuat reformasi politik, hukum dan birokrasi, serta memperkuat pencegahan dan pemberantasan korupsi, narkoba, judi, dan penyelundupan.	6. Stabilitas Keamanan dan Ketertiban Masyarakat	Satuan Polisi Pamong Praja Daerah		165.000.000,00	SATUAN POLISI PAMONG PRAJA
	1.05.01.1.07	Pengadaan Barang Milik Daerah Penunjang Urusan Pemerintah Daerah	*Terlaksananya Realisasi Pengadaan*	-			100 %	437.307.500,00			Memperkuat reformasi politik, hukum dan birokrasi, serta memperkuat pencegahan dan pemberantasan korupsi, narkoba, judi, dan penyelundupan.	6. Stabilitas Keamanan dan Ketertiban Masyarakat	Satuan Polisi Pamong Praja Daerah	-	1.285.000.000,00	SATUAN POLISI PAMONG PRAJA
	1.05.01.1.07.0001	Pengadaan Kendaraan Perorangan Dinas atau Kendaraan Dinas Jabatan														
			Jumlah Unit Kendaraan Perorangan Dinas atau Kendaraan Dinas Jabatan yang Disediakan				1 Unit	0,00	Kota Manado, Wenang, Mahakeret Timur	DANA ALOKASI UMUM (DAU)	Memperkuat reformasi politik, hukum dan birokrasi, serta memperkuat pencegahan dan pemberantasan korupsi, narkoba, judi, dan penyelundupan.	6. Stabilitas Keamanan dan Ketertiban Masyarakat	Satuan Polisi Pamong Praja Daerah		675.000.000,00	SATUAN POLISI PAMONG PRAJA
	1.05.01.1.07.0002	Pengadaan Kendaraan Dinas Operasional atau Lapangan														

NO	KODE	URUSAN / BIDANG URUSAN / PROGRAM / OUTCOME / KEGIATAN / SUB KEGIATAN	INDIKATOR PROGRAM / KEGIATAN / SUB KEGIATAN	TARGET AKHIR PERIODE RENSTRA OPD	REALISASI CAPAIAN RENJA OPD TAHUN 2024	PRAKIRAAN CAPAIAN TARGET RENJA OPD TAHUN 2025	CAPAIAN KINERJA DAN KERANGKA PENDANAAN						KELOMPOK SASARAN	PRAKIRAAN MAJU RENCANA TAHUN 2027		PERANGKAT DAERAH PENANGGUNG JAWAB
							TARGET 2026	PAGU INDIKATIF (Rp)	LOKASI	SUMBER DANA	PRIORITAS			TARGET	PAGU INDIKATIF (Rp)	
											NASIONAL	DAERAH				
1	2	3	4	5	6	7	8	9	10	11	12	13	14	15	16	17
			Jumlah Unit Kendaraan Dinas Operasional atau Lapangan yang Disediakan				5 Unit	46.644.000,00	Kota Manado, Wenang, Mahakeret Timur	DANA ALOKASI UMUM (DAU)	Memperkuat reformasi politik, hukum dan birokrasi, serta memperkuat pencegahan dan pemberantasan korupsi, narkoba, judi, dan penyeludupan.	6. Stabilitas Keamanan dan Ketertiban Masyarakat	Satuan Polisi Pamong Praja Daerah		275.000.000,00	SATUAN POLISI PAMONG PRAJA
	1.05.01.1.07.0005	Pengadaan Mebel														
			Jumlah Paket Mebel yang Disediakan				2 Paket	69.016.000,00	Kota Manado, Wenang, Mahakeret Timur	DANA ALOKASI UMUM (DAU)	Memperkuat reformasi politik, hukum dan birokrasi, serta memperkuat pencegahan dan pemberantasan korupsi, narkoba, judi, dan penyeludupan.	6. Stabilitas Keamanan dan Ketertiban Masyarakat	Satuan Polisi Pamong Praja Daerah		75.000.000,00	SATUAN POLISI PAMONG PRAJA
	1.05.01.1.07.0010	Pengadaan Sarana dan Prasarana Gedung Kantor atau Bangunan Lainnya														
			Jumlah Unit Sarana dan Prasarana Gedung Kantor atau Bangunan Lainnya yang Disediakan				10 Unit	321.647.500,00	Kota Manado, Wenang, Mahakeret Timur	DANA ALOKASI UMUM (DAU)	Memperkuat reformasi politik, hukum dan birokrasi, serta memperkuat pencegahan dan pemberantasan korupsi, narkoba, judi, dan penyeludupan.	6. Stabilitas Keamanan dan Ketertiban Masyarakat	Satuan Polisi Pamong Praja Daerah		260.000.000,00	SATUAN POLISI PAMONG PRAJA

NO	KODE	URUSAN / BIDANG URUSAN / PROGRAM / OUTCOME / KEGIATAN / SUB KEGIATAN	INDIKATOR PROGRAM / KEGIATAN / SUB KEGIATAN	TARGET AKHIR PERIODE RENSTRA OPD	REALISASI CAPAIAN RENJA OPD TAHUN 2024	PRAKIRAAN CAPAIAN TARGET RENJA OPD TAHUN 2025	CAPAIAN KINERJA DAN KERANGKA PENDANAAN						KELOMPOK SASARAN	PRAKIRAAN MAJU RENCANA TAHUN 2027		PERANGKAT DAERAH PENANGGUNG JAWAB
							TARGET 2026	PAGU INDIKATIF (Rp)	LOKASI	SUMBER DANA	PRIORITAS			TARGET	PAGU INDIKATIF (Rp)	
											NASIONAL	DAERAH				
1	2	3	4	5	6	7	8	9	10	11	12	13	14	15	16	17
	1.05.01.1.08	Penyediaan Jasa Penunjang Urusan Pemerintahan Daerah	*Tercapainya Rata-rata Presentase Kinerja ASN Satuan Polisi Pamong Praja*	-			100 %	2.690.057.058,00			Memperkuat reformasi politik, hukum dan birokrasi, serta memperkuat pencegahan dan pemberantasan korupsi, narkoba, judi, dan penyeludupan.	6. Stabilitas Keamanan dan Ketertiban Masyarakat	Satuan Polisi Pamong Praja Daerah	-	72.000.000,00	SATUAN POLISI PAMONG PRAJA
	1.05.01.1.08.0002	Penyediaan Jasa Komunikasi, Sumber Daya Air dan Listrik														
			Jumlah Laporan Penyediaan Jasa Komunikasi, Sumber Daya Air dan Listrik yang Disediakan				1 Laporan	60.000.000,00	Kota Manado, Wenang, Mahakeret Timur	PENDAPATAN ASLI DAERAH (PAD), DANA ALOKASI UMUM (DAU)	Memperkuat reformasi politik, hukum dan birokrasi, serta memperkuat pencegahan dan pemberantasan korupsi, narkoba, judi, dan penyeludupan.	6. Stabilitas Keamanan dan Ketertiban Masyarakat	Satuan Polisi Pamong Praja Daerah		60.000.000,00	SATUAN POLISI PAMONG PRAJA
	1.05.01.1.08.0004	Penyediaan Jasa Pelayanan Umum Kantor														
			Jumlah Laporan Penyediaan Jasa Pelayanan Umum Kantor yang Disediakan				1 Laporan	2.630.057.058,00	Kota Manado, Wenang, Mahakeret Timur	PENDAPATAN ASLI DAERAH (PAD), DANA ALOKASI UMUM (DAU)	Memperkuat reformasi politik, hukum dan birokrasi, serta memperkuat pencegahan dan pemberantasan korupsi, narkoba, judi, dan penyeludupan.	6. Stabilitas Keamanan dan Ketertiban Masyarakat	Satuan Polisi Pamong Praja Daerah		12.000.000,00	SATUAN POLISI PAMONG PRAJA

NO	KODE	URUSAN / BIDANG URUSAN / PROGRAM / OUTCOME / KEGIATAN / SUB KEGIATAN	INDIKATOR PROGRAM / KEGIATAN / SUB KEGIATAN	TARGET AKHIR PERIODE RENSTRA OPD	REALISASI CAPAIAN RENJA OPD TAHUN 2024	PRAKIRAAN CAPAIAN TARGET RENJA OPD TAHUN 2025	CAPAIAN KINERJA DAN KERANGKA PENDANAAN						KELOMPOK SASARAN	PRAKIRAAN MAJU RENCANA TAHUN 2027		PERANGKAT DAERAH PENANGGUNG JAWAB
							TARGET 2026	PAGU INDIKATIF (Rp)	LOKASI	SUMBER DANA	PRIORITAS			TARGET	PAGU INDIKATIF (Rp)	
											NASIONAL	DAERAH				
1	2	3	4	5	6	7	8	9	10	11	12	13	14	15	16	17
	1.05.01.1.09	Pemeliharaan Barang Milik Daerah Penunjang Urusan Pemerintahan Daerah	*Terwujudnya Barang milik daerah di Satuan Polisi Pamong Praja dalam kondisi baik*	-			100 %	459.140.000,00			Memperkuat reformasi politik, hukum dan birokrasi, serta memperkuat pencegahan dan pemberantasan korupsi, narkoba, judi, dan penyeludupan.	6. Stabilitas Keamanan dan Ketertiban Masyarakat	Satuan Polisi Pamong Praja Daerah	-	367.000.000,00	SATUAN POLISI PAMONG PRAJA
	1.05.01.1.09.0001	Penyediaan Jasa Pemeliharaan, Biaya Pemeliharaan dan Pajak Kendaraan Perorangan Dinas atau Kendaraan Dinas Jabatan														
			Jumlah Kendaraan Perorangan Dinas atau Kendaraan Dinas Jabatan yang Dipelihara dan Dibayarkan Pajaknya				1 Unit	69.310.000,00	Kota Manado, Wenang, Mahakeret Timur	DANA ALOKASI UMUM (DAU)	Memperkuat reformasi politik, hukum dan birokrasi, serta memperkuat pencegahan dan pemberantasan korupsi, narkoba, judi, dan penyeludupan.	6. Stabilitas Keamanan dan Ketertiban Masyarakat	Satuan Polisi Pamong Praja Daerah		45.000.000,00	SATUAN POLISI PAMONG PRAJA
	1.05.01.1.09.0002	Penyediaan Jasa Pemeliharaan, Biaya Pemeliharaan, Pajak dan Perizinan Kendaraan Dinas Operasional atau Lapangan														
			Jumlah Kendaraan Dinas Operasional atau Lapangan yang Dipelihara dan Dibayarkan Pajak dan Perizinannya				7 Unit	383.330.000,00	Kota Manado, Wenang, Mahakeret Timur	DANA ALOKASI UMUM (DAU)	Memperkuat reformasi politik, hukum dan birokrasi, serta memperkuat pencegahan dan pemberantasan korupsi, narkoba, judi, dan penyeludupan.	6. Stabilitas Keamanan dan Ketertiban Masyarakat	Satuan Polisi Pamong Praja Daerah		315.000.000,00	SATUAN POLISI PAMONG PRAJA
	1.05.01.1.09.0006	Pemeliharaan Peralatan dan Mesin Lainnya														

NO	KODE	URUSAN / BIDANG URUSAN / PROGRAM / OUTCOME / KEGIATAN / SUB KEGIATAN	INDIKATOR PROGRAM / KEGIATAN / SUB KEGIATAN	TARGET AKHIR PERIODE RENSTRA OPD	REALISASI CAPAIAN RENJA OPD TAHUN 2024	PRAKIRAAN CAPAIAN TARGET RENJA OPD TAHUN 2025	CAPAIAN KINERJA DAN KERANGKA PENDANAAN						KELOMPOK SASARAN	PRAKIRAAN MAJU RENCANA TAHUN 2027		PERANGKAT DAERAH PENANGGUNG JAWAB
							TARGET 2026	PAGU INDIKATIF (Rp)	LOKASI	SUMBER DANA	PRIORITAS			TARGET	PAGU INDIKATIF (Rp)	
											NASIONAL	DAERAH				
1	2	3	4	5	6	7	8	9	10	11	12	13	14	15	16	17
			Jumlah Peralatan dan Mesin Lainnya yang Dipelihara				5 Unit	6.500.000,00	Kota Manado, Wenang, Mahakeret Timur	PENDAPATAN ASLI DAERAH (PAD), DANA ALOKASI UMUM (DAU)	Memperkuat reformasi politik, hukum dan birokrasi, serta memperkuat pencegahan dan pemberantasan korupsi, narkoba, judi, dan penyeludupan.	6. Stabilitas Keamanan dan Ketertiban Masyarakat	Satuan Polisi Pamong Praja Daerah		7.000.000,00	SATUAN POLISI PAMONG PRAJA
2.	**1.05.02**	**PROGRAM PENINGKATAN KETENTERAMAN DAN KETERTIBAN UMUM**					**-**	**10.917.353.728,00**							**1.075.000.000,00**	
		[Meningkatnya penanganan gangguan ketenteraman dan ketertiban]	**Persentase Penyelenggaraan Tibumtranmas**	**100**	**100**	**100**	**100**	**10.917.353.728,00**	-	-	-	-	-	-	**1.075.000.000,00**	-
	1.05.02.1.01	Penanganan Gangguan Ketenteraman dan Ketertiban Umum Lintas Daerah Kabupaten/Kota dalam 1 (Satu) Daerah Provinsi	*Jumlah pelanggaran dan pengaduan trantibum dalam Kab/Kota yang ditangani*	-			14 Pelanggaran	9.090.293.470,00			Memperkuat reformasi politik, hukum dan birokrasi, serta memperkuat pencegahan dan pemberantasan korupsi, narkoba, judi, dan penyeludupan.	6. Stabilitas Keamanan dan Ketertiban Masyarakat	Masyarakat	-	675.000.000,00	SATUAN POLISI PAMONG PRAJA
	1.05.02.1.01.0008	Penyusunan SOP Ketertiban Umum dan Ketenteraman Masyarakat														
			Jumlah Dokumen SOP Ketertiban Umum dan Ketenteraman Masyarakat yang Telah Dibuat dan Dimutakhirkan				4 Dokumen	7.279.627,00	Kota Manado, Wenang, Mahakeret Timur	DANA ALOKASI UMUM (DAU)	Memperkuat reformasi politik, hukum dan birokrasi, serta memperkuat pencegahan dan pemberantasan korupsi, narkoba, judi, dan penyeludupan.	6. Stabilitas Keamanan dan Ketertiban Masyarakat	Masyarakat		15.000.000,00	SATUAN POLISI PAMONG PRAJA
		[Meningkatnya perlindungan terhadap masyarakat]	**Persentase Cakupan Perlindungan Masyarakat**	**100**	**100**	**100**	**100**	**10.917.353.728,00**	-	-	-	-	-	-	**1.075.000.000,00**	-
	1.05.02.1.01.0012	Pembentukan Satgas Linmas Tingkat Provinsi														

NO	KODE	URUSAN / BIDANG URUSAN / PROGRAM / OUTCOME / KEGIATAN / SUB KEGIATAN	INDIKATOR PROGRAM / KEGIATAN / SUB KEGIATAN	TARGET AKHIR PERIODE RENSTRA OPD	REALISASI CAPAIAN RENJA OPD TAHUN 2024	PRAKIRAAN CAPAIAN TARGET RENJA OPD TAHUN 2025	CAPAIAN KINERJA DAN KERANGKA PENDANAAN						KELOMPOK SASARAN	PRAKIRAAN MAJU RENCANA TAHUN 2027		PERANGKAT DAERAH PENANGGUNG JAWAB
							TARGET 2026	PAGU INDIKATIF (Rp)	LOKASI	SUMBER DANA	PRIORITAS			TARGET	PAGU INDIKATIF (Rp)	
											NASIONAL	DAERAH				
1	2	3	4	5	6	7	8	9	10	11	12	13	14	15	16	17
			Jumlah Dokumen SK Pembentukan Satgas Linmas ditingkat Provinsi dalam Penyelenggaraan Linmas melalui SK Gubernur				1 Dokumen	12.946.498,00	Kota Manado, Wenang, Mahakeret Timur	DANA ALOKASI UMUM (DAU)	Memperkuat reformasi politik, hukum dan birokrasi, serta memperkuat pencegahan dan pemberantasan korupsi, narkoba, judi, dan penyeludupan.	6. Stabilitas Keamanan dan Ketertiban Masyarakat	Masyarakat		20.000.000,00	SATUAN POLISI PAMONG PRAJA
	1.05.02.1.01.0014	Koordinasi Penyelenggaraan Ketenteraman, Ketertiban Umum dan Perlindungan Masyarakat Tingkat Provinsi														
			Jumlah Dokumen Hasil Pelaksanaan Koordinasi Penyelenggaraan Ketenteraman, Ketertiban Umum dan Perlindungan Masyarakat Tingkat Provinsi				12 Dokumen	61.628.445,00	Kota Manado, Wenang, Mahakeret Timur	DANA ALOKASI UMUM (DAU)	Memperkuat reformasi politik, hukum dan birokrasi, serta memperkuat pencegahan dan pemberantasan korupsi, narkoba, judi, dan penyeludupan.	6. Stabilitas Keamanan dan Ketertiban Masyarakat	Masyarakat		120.000.000,00	SATUAN POLISI PAMONG PRAJA
		-	**-**	**-**	**-**	**-**	**-**	**10.917.353.728,00**	-	-	-	-	-	-	**1.075.000.000,00**	-
	1.05.02.1.01.0015	Penyediaan Layanan Dasar dalam rangka Dampak Penegakan Peraturan Daerah dan Peraturan Kepala Daerah														
			Jumlah Laporan Pemberian Pelayanan Dasar Kepada Warga Yang Terdampak Penegakan Perda dan Perkada				8 Laporan	139.476.495,00	Kota Manado, Wenang, Mahakeret Timur	DANA ALOKASI UMUM (DAU)	Memperkuat reformasi politik, hukum dan birokrasi, serta memperkuat pencegahan dan pemberantasan korupsi, narkoba, judi, dan penyeludupan.	6. Stabilitas Keamanan dan Ketertiban Masyarakat	Masyarakat		110.000.000,00	SATUAN POLISI PAMONG PRAJA
		[Meningkatnya penanganan gangguan ketenteraman dan ketertiban]	**Persentase Penyelenggaraan Tibumtranmas**	**100**	**100**	**100**	**100**	**10.917.353.728,00**	-	-	-	-	-	-	**1.075.000.000,00**	-
	1.05.02.1.01.0020	Penindakan atas Gangguan Ketenteraman dan Ketertiban Umum Berdasarkan Perda dan Perkada Melalui Penertiban dan Penanganan Unjuk Rasa dan Kerusuhan Massa														

NO	KODE	URUSAN / BIDANG URUSAN / PROGRAM / OUTCOME / KEGIATAN / SUB KEGIATAN	INDIKATOR PROGRAM / KEGIATAN / SUB KEGIATAN	TARGET AKHIR PERIODE RENSTRA OPD	REALISASI CAPAIAN RENJA OPD TAHUN 2024	PRAKIRAAN CAPAIAN TARGET RENJA OPD TAHUN 2025	CAPAIAN KINERJA DAN KERANGKA PENDANAAN						KELOMPOK SASARAN	PRAKIRAAN MAJU RENCANA TAHUN 2027		PERANGKAT DAERAH PENANGGUNG JAWAB
							TARGET 2026	PAGU INDIKATIF (Rp)	LOKASI	SUMBER DANA	PRIORITAS			TARGET	PAGU INDIKATIF (Rp)	
											NASIONAL	DAERAH				
1	2	3	4	5	6	7	8	9	10	11	12	13	14	15	16	17
			Jumlah Laporan Gangguan Ketenteraman dan Ketertiban Umum Berdasarkan Perda dan Perkada Melalui Penertiban dan Penanganan Unjuk Rasa dan Kerusuhan Massa yang Dilakukan Penindakan				4 Laporan	61.500.000,00	Kota Manado, Wenang, Mahakeret Timur	DANA ALOKASI UMUM (DAU)	Memperkuat reformasi politik, hukum dan birokrasi, serta memperkuat pencegahan dan pemberantasan korupsi, narkoba, judi, dan penyeludupan.	6. Stabilitas Keamanan dan Ketertiban Masyarakat	Masyarakat		95.000.000,00	SATUAN POLISI PAMONG PRAJA
	1.05.02.1.01.0021	Pencegahan Gangguan Ketenteraman dan Ketertiban Umum Melalui Deteksi Dini dan Cegah Dini, Pembinaan dan Penyuluhan, Pelaksanaan Patroli, Pengamanan, dan Pengawalan														
			Jumlah Laporan Gangguan Ketenteraman dan Ketertiban Umum yang Dicegah Melalui Deteksi Dini dan Cegah Dini, Pembinaan dan Penyuluhan, Patroli, Pengamanan dan Pengawalan				4 laporan	72.002.681,00	Kota Manado, Wenang, Mahakeret Timur	DANA ALOKASI UMUM (DAU)	Memperkuat reformasi politik, hukum dan birokrasi, serta memperkuat pencegahan dan pemberantasan korupsi, narkoba, judi, dan penyeludupan.	6. Stabilitas Keamanan dan Ketertiban Masyarakat	Masyarakat		200.000.000,00	SATUAN POLISI PAMONG PRAJA
		[Meningkatnya perlindungan terhadap masyarakat]	**Persentase Cakupan Perlindungan Masyarakat**	**100**	**100**	**100**	**100**	**10.917.353.728,00**	-	-	-	-	-	-	**1.075.000.000,00**	-
	1.05.02.1.01.0022	Pemberdayaan Satuan Tugas Pelindungan Masyarakat dalam penyelenggaraan Ketenteraman, Ketertiban Umum dan Perlindungan Masyarakat Tingkat														
			Jumlah laporan yang Memuat Hasil Pemberdayaan Satuan Tugas Pelindungan Masyarakat dalam rangka Ketenteraman dan Ketertiban Umum serta Pelindungan Masyarakat				1 Laporan	497.052.722,00	Kota Manado, Wenang, Mahakeret Timur	DANA ALOKASI UMUM (DAU)	Memperkuat reformasi politik, hukum dan birokrasi, serta memperkuat pencegahan dan pemberantasan korupsi, narkoba, judi, dan penyeludupan.	6. Stabilitas Keamanan dan Ketertiban Masyarakat	Masyarakat		55.000.000,00	SATUAN POLISI PAMONG PRAJA
		[Meningkatnya penanganan gangguan ketenteraman dan ketertiban]	**Persentase Penyelenggaraan Tibumtranmas**	**100**	**100**	**100**	**100**	**10.917.353.728,00**	-	-	-	-	-	-	**1.075.000.000,00**	-
	1.05.02.1.01.0024	Peningkatan Kapasitas SDM Satuan Polisi Pamong Praja														

NO	KODE	URUSAN / BIDANG URUSAN / PROGRAM / OUTCOME / KEGIATAN / SUB KEGIATAN	INDIKATOR PROGRAM / KEGIATAN / SUB KEGIATAN	TARGET AKHIR PERIODE RENSTRA OPD	REALISASI CAPAIAN RENJA OPD TAHUN 2024	PRAKIRAAN CAPAIAN TARGET RENJA OPD TAHUN 2025	CAPAIAN KINERJA DAN KERANGKA PENDANAAN						KELOMPOK SASARAN	PRAKIRAAN MAJU RENCANA TAHUN 2027		PERANGKAT DAERAH PENANGGUNG JAWAB
							TARGET 2026	PAGU INDIKATIF (Rp)	LOKASI	SUMBER DANA	PRIORITAS			TARGET	PAGU INDIKATIF (Rp)	
											NASIONAL	DAERAH				
1	2	3	4	5	6	7	8	9	10	11	12	13	14	15	16	17
			Jumlah Aparatur Satpol PP yang mengikuti peningkatan kapasitas				350 Orang	8.238.407.002,00	Kota Manado, Wenang, Mahakeret Timur	DANA ALOKASI UMUM (DAU)	Memperkuat reformasi politik, hukum dan birokrasi, serta memperkuat pencegahan dan pemberantasan korupsi, narkoba, judi, dan penyeludupan.	6. Stabilitas Keamanan dan Ketertiban Masyarakat	Masyarakat		60.000.000,00	SATUAN POLISI PAMONG PRAJA
		[Meningkatnya kepatuhan masyarakat terhadap Perda dan Perkada]	**Persentase Perda dan Perkada yang ditegakkan**	**100**	**100**	**100**	**100**	**10.917.353.728,00**	-	-	-	-	-	-	**1.075.000.000,00**	-
	1.05.02.1.02	Penegakan Peraturan Daerah Provinsi dan Peraturan Gubernur	*Jumlah Perda dan Perkada yang ditegakkan*	-			6 Perda/Perkada	1.775.385.127,00			Memperkuat reformasi politik, hukum dan birokrasi, serta memperkuat pencegahan dan pemberantasan korupsi, narkoba, judi, dan penyeludupan.	6. Stabilitas Keamanan dan Ketertiban Masyarakat	Masyarakat	-	300.000.000,00	SATUAN POLISI PAMONG PRAJA
	1.05.02.1.02.0002	Pengawasan atas Kepatuhan Terhadap Pelaksanaan Peraturan Daerah dan Peraturan Gubernur														
			Jumlah Laporan Hasil Pelaksanaan pengawasan yang dilakukan atas Kepatuhan terhadap Pelaksanaan Peraturan Daerah dan Peraturan Gubernur				6 Laporan	1.701.380.054,00	Kota Manado, Wenang, Mahakeret Timur	DANA ALOKASI UMUM (DAU)	Memperkuat reformasi politik, hukum dan birokrasi, serta memperkuat pencegahan dan pemberantasan korupsi, narkoba, judi, dan penyeludupan.	6. Stabilitas Keamanan dan Ketertiban Masyarakat	Masyarakat		155.000.000,00	SATUAN POLISI PAMONG PRAJA
	1.05.02.1.02.0005	Penyelidikan terhadap dugaan Pelanggaran Peraturan Daerah dan Peraturan Gubernur														

NO	KODE	URUSAN / BIDANG URUSAN / PROGRAM / OUTCOME / KEGIATAN / SUB KEGIATAN	INDIKATOR PROGRAM / KEGIATAN / SUB KEGIATAN	TARGET AKHIR PERIODE RENSTRA OPD	REALISASI CAPAIAN RENJA OPD TAHUN 2024	PRAKIRAAN CAPAIAN TARGET RENJA OPD TAHUN 2025	CAPAIAN KINERJA DAN KERANGKA PENDANAAN						KELOMPOK SASARAN	PRAKIRAAN MAJU RENCANA TAHUN 2027		PERANGKAT DAERAH PENANGGUNG JAWAB
							TARGET 2026	PAGU INDIKATIF (Rp)	LOKASI	SUMBER DANA	PRIORITAS			TARGET	PAGU INDIKATIF (Rp)	
											NASIONAL	DAERAH				
1	2	3	4	5	6	7	8	9	10	11	12	13	14	15	16	17
			Jumlah Laporan Hasil Penyelidikan atas Dugaan Pelanggaran Peraturan Daerah dan Peraturan Gubernur				4 laporan	24.083.890,00	Kota Manado, Wenang, Mahakeret Timur	DANA ALOKASI UMUM (DAU)	Memperkuat reformasi politik, hukum dan birokrasi, serta memperkuat pencegahan dan pemberantasan korupsi, narkoba, judi, dan penyeludupan.	6. Stabilitas Keamanan dan Ketertiban Masyarakat	Masyarakat		40.000.000,00	SATUAN POLISI PAMONG PRAJA
	1.05.02.1.02.0008	Pembinaan dan Penyuluhan terhadap Pelanggar Peraturan Daerah dan Peraturan Gubernur														
			Jumlah Laporan Hasil Pembinaan dan Penyuluhan atas Pelanggar Peraturan Daerah dan Peraturan Gubernur				2 laporan	10.000.345,00	Semua Kota/Kab, Semua Kecamatan, Semua Kel/Desa	DANA ALOKASI UMUM (DAU)	Memperkuat reformasi politik, hukum dan birokrasi, serta memperkuat pencegahan dan pemberantasan korupsi, narkoba, judi, dan penyeludupan.	6. Stabilitas Keamanan dan Ketertiban Masyarakat	Masyarakat		20.000.000,00	SATUAN POLISI PAMONG PRAJA
	1.05.02.1.02.0009	Pemberkasan Administrasi Penyidikan oleh PPNS Penegak Peraturan Daerah														
			Jumlah Dokumen Pemberkasan Hasil Penyidikan atas Pelanggaran Perda				1 Dokumen	6.563.085,00	Kota Manado, Wenang, Mahakeret Timur	DANA ALOKASI UMUM (DAU)	Memperkuat reformasi politik, hukum dan birokrasi, serta memperkuat pencegahan dan pemberantasan korupsi, narkoba, judi, dan penyeludupan.	6. Stabilitas Keamanan dan Ketertiban Masyarakat	Masyarakat		15.000.000,00	SATUAN POLISI PAMONG PRAJA
	1.05.02.1.02.0011	Penyusunan SOP Penegakan Peraturan Daerah dan Peraturan Kepala Daerah dalam mendukung pencapaian SPM sub urusan trantibum														

NO	KODE	URUSAN / BIDANG URUSAN / PROGRAM / OUTCOME / KEGIATAN / SUB KEGIATAN	INDIKATOR PROGRAM / KEGIATAN / SUB KEGIATAN	TARGET AKHIR PERIODE RENSTRA OPD	REALISASI CAPAIAN RENJA OPD TAHUN 2024	PRAKIRAAN CAPAIAN TARGET RENJA OPD TAHUN 2025	CAPAIAN KINERJA DAN KERANGKA PENDANAAN						KELOMPOK SASARAN	PRAKIRAAN MAJU RENCANA TAHUN 2027		PERANGKAT DAERAH PENANGGUNG JAWAB
							TARGET 2026	PAGU INDIKATIF (Rp)	LOKASI	SUMBER DANA	PRIORITAS			TARGET	PAGU INDIKATIF (Rp)	
											NASIONAL	DAERAH				
1	2	3	4	5	6	7	8	9	10	11	12	13	14	15	16	17
			Jumlah Dokumen SOP Penegakan Peraturan Daerah dan Peraturan Kepala Daerah				7 Dokumen	7.645.547,00	Kota Manado, Wenang, Mahakeret Timur	DANA ALOKASI UMUM (DAU)	Memperkuat reformasi politik, hukum dan birokrasi, serta memperkuat pencegahan dan pemberantasan korupsi, narkoba, judi, dan penyeludupan.	6. Stabilitas Keamanan dan Ketertiban Masyarakat	Masyarakat		20.000.000,00	SATUAN POLISI PAMONG PRAJA
	1.05.02.1.02.0012	Penanganan atas Pelanggaran Peraturan Daerah dan Peraturan Kepala Daerah														
			Jumlah Laporan Hasil Pelaksanaan Penanganan atas Pelanggaran Peraturan Daerah dan Peraturan Peraturan Kepala Daerah Sesuai SOP				6 Laporan	25.712.206,00	Kota Manado, Wenang, Mahakeret Timur	DANA ALOKASI UMUM (DAU)	Memperkuat reformasi politik, hukum dan birokrasi, serta memperkuat pencegahan dan pemberantasan korupsi, narkoba, judi, dan penyeludupan.	6. Stabilitas Keamanan dan Ketertiban Masyarakat	Masyarakat		50.000.000,00	SATUAN POLISI PAMONG PRAJA
		[Meningkatnya kapasitas SDM PPNS]	**Persentase PPNS yang Ditingkatkan Kompetensinya**	**100**	**100**	**100**	**100**	**10.917.353.728,00**	-	-	-	-	-	-	**1.075.000.000,00**	-
	1.05.02.1.03	Pembinaan Penyidik Pegawai Negeri Sipil (PPNS) Provinsi	*Jumlah Penyidik Pegawai Negeri Sipil (PPNS) Provinsi yang di Bina*	-			60 orang	51.675.131,00			Memperkuat reformasi politik, hukum dan birokrasi, serta memperkuat pencegahan dan pemberantasan korupsi, narkoba, judi, dan penyeludupan.	6. Stabilitas Keamanan dan Ketertiban Masyarakat	Aparatur Satuan Polisi Pamong Praja Daerah	-	100.000.000,00	SATUAN POLISI PAMONG PRAJA
	1.05.02.1.03.0004	Kerja Sama Antar Lembaga dan Kemitraan dalam Pelaksanaan Penegakan Peraturan Daerah														

NO	KODE	URUSAN / BIDANG URUSAN / PROGRAM / OUTCOME / KEGIATAN / SUB KEGIATAN	INDIKATOR PROGRAM / KEGIATAN / SUB KEGIATAN	TARGET AKHIR PERIODE RENSTRA OPD	REALISASI CAPAIAN RENJA OPD TAHUN 2024	PRAKIRAAN CAPAIAN TARGET RENJA OPD TAHUN 2025	CAPAIAN KINERJA DAN KERANGKA PENDANAAN						KELOMPOK SASARAN	PRAKIRAAN MAJU RENCANA TAHUN 2027		PERANGKAT DAERAH PENANGGUNG JAWAB
							TARGET 2026	PAGU INDIKATIF (Rp)	LOKASI	SUMBER DANA	PRIORITAS			TARGET	PAGU INDIKATIF (Rp)	
											NASIONAL	DAERAH				
1	2	3	4	5	6	7	8	9	10	11	12	13	14	15	16	17
			Jumlah Dokumen Hasil Pelaksanaan Kerja Sama Antar Lembaga dan Kemitraan dalam Pelaksanaan Penegakan Peraturan Daerah				4 Dokumen	20.811.709,00	Kota Manado, Wenang, Mahakeret Timur	DANA ALOKASI UMUM (DAU)	Memperkuat reformasi politik, hukum dan birokrasi, serta memperkuat pencegahan dan pemberantasan korupsi, narkoba, judi, dan penyeludupan.	6. Stabilitas Keamanan dan Ketertiban Masyarakat	Aparatur Satuan Polisi Pamong Praja Daerah		30.000.000,00	SATUAN POLISI PAMONG PRAJA
	1.05.02.1.03.0005	Dukungan Operasional Sekretariat PPNS														
			Jumlah Laporan Hasil Kinerja Sekretariat PPNS				4 laporan	7.159.422,00	Kota Manado, Wenang, Mahakeret Timur	DANA ALOKASI UMUM (DAU)	Memperkuat reformasi politik, hukum dan birokrasi, serta memperkuat pencegahan dan pemberantasan korupsi, narkoba, judi, dan penyeludupan.	6. Stabilitas Keamanan dan Ketertiban Masyarakat	Aparatur Satuan Polisi Pamong Praja Daerah		30.000.000,00	SATUAN POLISI PAMONG PRAJA
	1.05.02.1.03.0008	Pembentukan PPNS Penegak Peraturan Daerah dalam mendukung pencapaian SPM sub urusan trantibum														
			Jumlah Aparatur yang Mengikuti Diklat PPNS Penegak Peraturan Daerah				1 Laporan	23.704.000,00	Kota Manado, Wenang, Mahakeret Timur	DANA ALOKASI UMUM (DAU)	Memperkuat reformasi politik, hukum dan birokrasi, serta memperkuat pencegahan dan pemberantasan korupsi, narkoba, judi, dan penyeludupan.	6. Stabilitas Keamanan dan Ketertiban Masyarakat	Aparatur Satuan Polisi Pamong Praja Daerah		40.000.000,00	SATUAN POLISI PAMONG PRAJA
3.	**1.05.03**	**PROGRAM PENANGGULANGAN BENCANA**					**-**	**53.412.252,00**							**85.000.000,00**	
		-	**-**	**-**	**-**	**-**	**-**	**53.412.252,00**	-	-	-	-	-	-	**85.000.000,00**	-

NO	KODE	URUSAN / BIDANG URUSAN / PROGRAM / OUTCOME / KEGIATAN / SUB KEGIATAN	INDIKATOR PROGRAM / KEGIATAN / SUB KEGIATAN	TARGET AKHIR PERIODE RENSTRA OPD	REALISASI CAPAIAN RENJA OPD TAHUN 2024	PRAKIRAAN CAPAIAN TARGET RENJA OPD TAHUN 2025	CAPAIAN KINERJA DAN KERANGKA PENDANAAN						KELOMPOK SASARAN	PRAKIRAAN MAJU RENCANA TAHUN 2027		PERANGKAT DAERAH PENANGGUNG JAWAB
							TARGET 2026	PAGU INDIKATIF (Rp)	LOKASI	SUMBER DANA	PRIORITAS			TARGET	PAGU INDIKATIF (Rp)	
											NASIONAL	DAERAH				
1	2	3	4	5	6	7	8	9	10	11	12	13	14	15	16	17
	1.05.03.1.04	Penataan Sistem Dasar Penanggulangan Bencana	*Terlaksananya Penataan Sistem Dasar Penanggulangan Bencana*	-			1 Laporan	53.412.252,00			Memperkuat reformasi politik, hukum dan birokrasi, serta memperkuat pencegahan dan pemberantasan korupsi, narkoba, judi, dan penyeludupan.	6. Stabilitas Keamanan dan Ketertiban Masyarakat	Masyarakat yang terdampak bencana	-	85.000.000,00	SATUAN POLISI PAMONG PRAJA
	1.05.03.1.04.0007	Penanganan Pasca Bencana Provinsi														
			Jumlah Dokumen Pengkajian Kebutuhan Pasca Bencana (JITU PASNA) dan Rencana Rehabilitasi dan Rekonstruksi Pasca Bencana (R3P) yang Disusun				1 Dokumen	27.930.000,00	Kota Manado, Wenang, Mahakeret Timur	DANA ALOKASI UMUM (DAU)	Memperkuat reformasi politik, hukum dan birokrasi, serta memperkuat pencegahan dan pemberantasan korupsi, narkoba, judi, dan penyeludupan.	6. Stabilitas Keamanan dan Ketertiban Masyarakat	Masyarakat yang terdampak bencana		55.000.000,00	SATUAN POLISI PAMONG PRAJA
	1.05.03.1.04.0011	Koordinasi Penanganan Pascabencana Provinsi														
			Jumlah laporan pelaksanaan koordinasi lintas sektor perangkat daerah pada tahap perencanaan, pengalokasian sumber daya dan ketersediaan APBD, non APBD dan sumber pendanaan lainnya berdasarkan R3P melalui pelaksanaan, pemantauan, evaluasi dan pelaporan lintas perangkat daerah dalam penanganan pascabencana Provinsi				1 Laporan	25.482.252,00	Kota Manado, Wenang, Mahakeret Timur	DANA ALOKASI UMUM (DAU)	Memperkuat reformasi politik, hukum dan birokrasi, serta memperkuat pencegahan dan pemberantasan korupsi, narkoba, judi, dan penyeludupan.	6. Stabilitas Keamanan dan Ketertiban Masyarakat	Masyarakat yang terdampak bencana		30.000.000,00	SATUAN POLISI PAMONG PRAJA
4.	**1.05.04**	**PROGRAM PENCEGAHAN, PENANGGULANGAN, PENYELAMATAN KEBAKARAN DAN PENYELAMATAN NON KEBAKARAN**					**-**	**377.424.670,00**							**352.500.000,00**	
		[Meningkatnya layanan pencegahan kebakaran]	**Cakupan Penyebaran Informasi dan Edukasi Rawan Kebakaran**	**100**	**100**	**100**	**100**	**377.424.670,00**	-	-	-	-	-	-	**352.500.000,00**	-

NO	KODE	URUSAN / BIDANG URUSAN / PROGRAM / OUTCOME / KEGIATAN / SUB KEGIATAN	INDIKATOR PROGRAM / KEGIATAN / SUB KEGIATAN	TARGET AKHIR PERIODE RENSTRA OPD	REALISASI CAPAIAN RENJA OPD TAHUN 2024	PRAKIRAAN CAPAIAN TARGET RENJA OPD TAHUN 2025	CAPAIAN KINERJA DAN KERANGKA PENDANAAN						KELOMPOK SASARAN	PRAKIRAAN MAJU RENCANA TAHUN 2027		PERANGKAT DAERAH PENANGGUNG JAWAB
							TARGET 2026	PAGU INDIKATIF (Rp)	LOKASI	SUMBER DANA	PRIORITAS			TARGET	PAGU INDIKATIF (Rp)	
											NASIONAL	DAERAH				
1	2	3	4	5	6	7	8	9	10	11	12	13	14	15	16	17
	1.05.04.1.01	Penyelenggaraan Pemetaan Rawan Bencana Kebakaran	*Koordinasi Penyelenggaraan Pemetaan Rawan Bencana Kebakaran di Kabupaten/Kota*	-			15 Kab/Kota	262.979.908,00			Memperkuat reformasi politik, hukum dan birokrasi, serta memperkuat pencegahan dan pemberantasan korupsi, narkoba, judi, dan penyeludupan.	6. Stabilitas Keamanan dan Ketertiban Masyarakat	15 Kabupaten/Kota	-	242.500.000,00	SATUAN POLISI PAMONG PRAJA
	1.05.04.1.01.0002	Penyusunan dan Pemutakhiran Rencana Induk Sistem Proteksi Kebakaran														
			Jumlah Dokumen Rencana Induk Sistem Proteksi Kebakaran yang sah dan legal				1 Dokumen	63.788.462,00	Kota Manado, Wenang, Mahakeret Timur	DANA ALOKASI UMUM (DAU)	Memperkuat reformasi politik, hukum dan birokrasi, serta memperkuat pencegahan dan pemberantasan korupsi, narkoba, judi, dan penyeludupan.	6. Stabilitas Keamanan dan Ketertiban Masyarakat	15 Kabupaten/Kota		25.000.000,00	SATUAN POLISI PAMONG PRAJA
	1.05.04.1.01.0004	Penyelenggaraan Kerja Sama dan Koordinasi Antar Daerah Berbatasan, Antar Lembaga, dan Kemitraan dalam Pencegahan, Penanggulangan, Penyelamatan Kebakaran dan Penyelamatan Non Kebakaran														
			Jumlah Dokumen Hasil Pelaksanaan Penyelenggaraan Kerja Sama dan Koordinasi Antar Wilayah Kabupaten/Kota dalam Pencegahan, Penanggulangan Kebakaran dan Penyelamatan				4 Dokumen	48.254.116,00	Kota Manado, Wenang, Mahakeret Timur	DANA ALOKASI UMUM (DAU)	Memperkuat reformasi politik, hukum dan birokrasi, serta memperkuat pencegahan dan pemberantasan korupsi, narkoba, judi, dan penyeludupan.	6. Stabilitas Keamanan dan Ketertiban Masyarakat	15 Kabupaten/Kota		55.000.000,00	SATUAN POLISI PAMONG PRAJA
	1.05.04.1.01.0009	Bimbingan Teknis Terkait Pencegahan, Penanggulangan, Penyelamatan Kebakaran dan Penyelamatan Non Kebakaran Provinsi dan Kabupaten/Kota														

NO	KODE	URUSAN / BIDANG URUSAN / PROGRAM / OUTCOME / KEGIATAN / SUB KEGIATAN	INDIKATOR PROGRAM / KEGIATAN / SUB KEGIATAN	TARGET AKHIR PERIODE RENSTRA OPD	REALISASI CAPAIAN RENJA OPD TAHUN 2024	PRAKIRAAN CAPAIAN TARGET RENJA OPD TAHUN 2025	CAPAIAN KINERJA DAN KERANGKA PENDANAAN						KELOMPOK SASARAN	PRAKIRAAN MAJU RENCANA TAHUN 2027		PERANGKAT DAERAH PENANGGUNG JAWAB
							TARGET 2026	PAGU INDIKATIF (Rp)	LOKASI	SUMBER DANA	PRIORITAS			TARGET	PAGU INDIKATIF (Rp)	
											NASIONAL	DAERAH				
1	2	3	4	5	6	7	8	9	10	11	12	13	14	15	16	17
			Jumlah Aparatur Kebakaran yang Mengikuti Bimbingan Teknis Pencegahan, Penanggulangan, Penyelamatan Kebakaran dan Penyelamatan Non Kebakaran Provinsi dan Kabupaten/Kota)				50 Orang	44.019.198,00	Kota Manado, Wenang, Mahakeret Timur	DANA ALOKASI UMUM (DAU)	Memperkuat reformasi politik, hukum dan birokrasi, serta memperkuat pencegahan dan pemberantasan korupsi, narkoba, judi, dan penyeludupan.	6. Stabilitas Keamanan dan Ketertiban Masyarakat	15 Kabupaten/Kota		45.000.000,00	SATUAN POLISI PAMONG PRAJA
	1.05.04.1.01.0013	Pelatihan Keluarga Tanggap Bencana Rumah Tangga														
			Jumlah Keluarga yang Mengikuti Pelatihan Keluarga Tanggap Bencana Rumah Tangga				100 Keluarga	76.918.132,00	Kota Manado, Wenang, Mahakeret Timur	DANA ALOKASI UMUM (DAU)	Memperkuat reformasi politik, hukum dan birokrasi, serta memperkuat pencegahan dan pemberantasan korupsi, narkoba, judi, dan penyeludupan.	6. Stabilitas Keamanan dan Ketertiban Masyarakat	15 Kabupaten/Kota		80.000.000,00	SATUAN POLISI PAMONG PRAJA
	1.05.04.1.01.0027	Pengadaan Sarana dan Prasarana Pencegahan, Penanggulangan Kebakaran dan Alat Pelindung Diri														
			Jumlah Sarana dan Prasarana yang Tersedia untuk Pencegahan dan Penanggulangan Kebakaran, serta Alat Pelindung diri sesuai Standar Teknis Terkait				4 Unit	30.000.000,00	Kota Manado, Wenang, Mahakeret Timur	DANA ALOKASI UMUM (DAU)	Memperkuat reformasi politik, hukum dan birokrasi, serta memperkuat pencegahan dan pemberantasan korupsi, narkoba, judi, dan penyeludupan.	6. Stabilitas Keamanan dan Ketertiban Masyarakat	15 Kabupaten/Kota		37.500.000,00	SATUAN POLISI PAMONG PRAJA
		[Meningkatnya pelayanan penyelamatan dan evakuasi korban kebakaran]	**Cakupan Layanan Penyelamatan dan Evakuasi Korban Kebakaran**	**100**	**100**	**100**	**100**	**377.424.670,00**	-	-	-	-	-	-	**352.500.000,00**	-

NO	KODE	URUSAN / BIDANG URUSAN / PROGRAM / OUTCOME / KEGIATAN / SUB KEGIATAN	INDIKATOR PROGRAM / KEGIATAN / SUB KEGIATAN	TARGET AKHIR PERIODE RENSTRA OPD	REALISASI CAPAIAN RENJA OPD TAHUN 2024	PRAKIRAAN CAPAIAN TARGET RENJA OPD TAHUN 2025	CAPAIAN KINERJA DAN KERANGKA PENDANAAN						KELOMPOK SASARAN	PRAKIRAAN MAJU RENCANA TAHUN 2027		PERANGKAT DAERAH PENANGGUNG JAWAB
							TARGET 2026	PAGU INDIKATIF (Rp)	LOKASI	SUMBER DANA	PRIORITAS			TARGET	PAGU INDIKATIF (Rp)	
											NASIONAL	DAERAH				
1	2	3	4	5	6	7	8	9	10	11	12	13	14	15	16	17
	1.05.04.1.02	Pembinaan dan Pengawasan Pencegahan, Penanggulangan, Penyelamatan Kebakaran dan Penyelamatan Non Kebakaran	*Jumlah Pembinaan dan Pengawasan Pencegahan, Penanggulangan, Penyelamatan Kebakaran dan Penyelamatan Non Kebakaran*	-			2 Kegiatan	114.444.762,00			Memperkuat reformasi politik, hukum dan birokrasi, serta memperkuat pencegahan dan pemberantasan korupsi, narkoba, judi, dan penyeludupan.	6. Stabilitas Keamanan dan Ketertiban Masyarakat	Aparatur Pemadam Kebakaran	-	110.000.000,00	SATUAN POLISI PAMONG PRAJA
	1.05.04.1.02.0002	Pengawasan Penyelenggaraan Pencegahan, Penanggulangan, Penyelamatan Kebakaran dan Penyelamatan Non Kebakaran														
			Jumlah Laporan Hasil Pengawasan Penyelenggaraan Pencegahan, Penanggulangan, Penyelamatan Kebakaran dan Penyelamatan Non Kebakaran				1 Laporan	38.488.198,00	Kota Manado, Wenang, Mahakeret Timur	DANA ALOKASI UMUM (DAU)	Memperkuat reformasi politik, hukum dan birokrasi, serta memperkuat pencegahan dan pemberantasan korupsi, narkoba, judi, dan penyeludupan.	6. Stabilitas Keamanan dan Ketertiban Masyarakat	Aparatur Pemadam Kebakaran		35.000.000,00	SATUAN POLISI PAMONG PRAJA
	1.05.04.1.02.0003	Pembinaan dan Pengawasan Penyelenggaraan Jabatan Fungsional Pemadam Kebakaran dan Analis Kebakaran														
			Jumlah laporan pembinaan dan pegawasan penyelenggaraan Jabatan Fungsional Pemadam Kebakaran dan Analis Kebakaran				1 Laporan	42.046.098,00	Kota Manado, Wenang, Mahakeret Timur	DANA ALOKASI UMUM (DAU)	Memperkuat reformasi politik, hukum dan birokrasi, serta memperkuat pencegahan dan pemberantasan korupsi, narkoba, judi, dan penyeludupan.	6. Stabilitas Keamanan dan Ketertiban Masyarakat	Aparatur Pemadam Kebakaran		40.000.000,00	SATUAN POLISI PAMONG PRAJA
	1.05.04.1.02.0004	Pembinaan Penyelenggaraan Pencegahan, Penanggulangan, Penyelamatan Kebakaran dan Penyelamatan Non Kebakaran														

NO	KODE	URUSAN / BIDANG URUSAN / PROGRAM / OUTCOME / KEGIATAN / SUB KEGIATAN	INDIKATOR PROGRAM / KEGIATAN / SUB KEGIATAN	TARGET AKHIR PERIODE RENSTRA OPD	REALISASI CAPAIAN RENJA OPD TAHUN 2024	PRAKIRAAN CAPAIAN TARGET RENJA OPD TAHUN 2025	CAPAIAN KINERJA DAN KERANGKA PENDANAAN						KELOMPOK SASARAN	PRAKIRAAN MAJU RENCANA TAHUN 2027		PERANGKAT DAERAH PENANGGUNG JAWAB
							TARGET 2026	PAGU INDIKATIF (Rp)	LOKASI	SUMBER DANA	PRIORITAS			TARGET	PAGU INDIKATIF (Rp)	
											NASIONAL	DAERAH				
1	2	3	4	5	6	7	8	9	10	11	12	13	14	15	16	17
			Jumlah Laporan Hasil Pembinaan Penyelenggaraan Pencegahan, Penanggulangan, Penyelamatan Kebakaran dan Penyelamatan Non Kebakaran				1 Laporan	33.910.466,00	Kota Manado, Wenang, Mahakeret Timur	DANA ALOKASI UMUM (DAU)	Memperkuat reformasi politik, hukum dan birokrasi, serta memperkuat pencegahan dan pemberantasan korupsi, narkoba, judi, dan penyeludupan.	6. Stabilitas Keamanan dan Ketertiban Masyarakat	Aparatur Pemadam Kebakaran		35.000.000,00	SATUAN POLISI PAMONG PRAJA
		BADAN PENANGGULANGAN BENCANA DAERAH						**11.439.523.310,00**							**13.035.881.608,00**	
	1	**URUSAN PEMERINTAHAN WAJIB YANG BERKAITAN DENGAN PELAYANAN DASAR**						**11.439.523.310,00**							**13.035.881.608,00**	
	1.05	**URUSAN PEMERINTAHAN BIDANG KETENTERAMAN DAN KETERTIBAN UMUM SERTA PERLINDUNGAN MASYARAKAT**						**11.439.523.310,00**							**13.035.881.608,00**	
1.	**1.05.01**	**PROGRAM PENUNJANG URUSAN PEMERINTAHAN DAERAH PROVINSI**					**100 %**	**10.228.690.629,00**							**11.285.881.608,00**	
		[Meningkatnya efektivitas tata kelola administrasi dan manajemen perkantoran]	**Persentase pemenuhan kebutuhan administrasi dan manajemen perkantoran**	**100**	**100**	**100**	**100**	**10.228.690.629,00**	-	-	-	-	-	-	**11.285.881.608,00**	-
	1.05.01.1.01	Perencanaan, Penganggaran, dan Evaluasi Kinerja Perangkat Daerah	*Persentase Keterpaduan Perencanaan, Penganggaran dan Evaluasi Kinerja*	-			100 %	10.910.581,00			Memperkuat penyelarasan kehidupan yang harmonis dengan lingkungan, alam, dan budaya serta peningkatan toleransi antarumat beragama untuk mencapai masyarakat yang adil dan makmur.	6. Stabilitas Keamanan dan Ketertiban Masyarakat	SKPD	-	61.000.000,00	BADAN PENANGGULANGAN BENCANA DAERAH
	1.05.01.1.01.0001	Penyusunan Dokumen Perencanaan Perangkat Daerah														

NO	KODE	URUSAN / BIDANG URUSAN / PROGRAM / OUTCOME / KEGIATAN / SUB KEGIATAN	INDIKATOR PROGRAM / KEGIATAN / SUB KEGIATAN	TARGET AKHIR PERIODE RENSTRA OPD	REALISASI CAPAIAN RENJA OPD TAHUN 2024	PRAKIRAAN CAPAIAN TARGET RENJA OPD TAHUN 2025	CAPAIAN KINERJA DAN KERANGKA PENDANAAN						KELOMPOK SASARAN	PRAKIRAAN MAJU RENCANA TAHUN 2027		PERANGKAT DAERAH PENANGGUNG JAWAB
							TARGET 2026	PAGU INDIKATIF (Rp)	LOKASI	SUMBER DANA	PRIORITAS			TARGET	PAGU INDIKATIF (Rp)	
											NASIONAL	DAERAH				
1	2	3	4	5	6	7	8	9	10	11	12	13	14	15	16	17
			Jumlah Dokumen Perencanaan Perangkat Daerah				2 Dokumen	4.490.825,00	Kota Manado, Sario, Sario	PENDAPATAN ASLI DAERAH (PAD)	Memperkuat penyelarasan kehidupan yang harmonis dengan lingkungan, alam, dan budaya serta peningkatan toleransi antarumat beragama untuk mencapai masyarakat yang adil dan makmur.	6. Stabilitas Keamanan dan Ketertiban Masyarakat	SKPD		14.000.000,00	BADAN PENANGGULANGAN BENCANA DAERAH
	1.05.01.1.01.0002	Koordinasi dan Penyusunan Dokumen RKA- SKPD														
			Jumlah Dokumen RKA-SKPD dan Laporan Hasil Koordinasi Penyusunan Dokumen RKA-SKPD				4 Dokumen	4.399.159,00	Kota Manado, Semua Kecamatan, Semua Kel/Desa	PENDAPATAN ASLI DAERAH (PAD)	Memperkuat penyelarasan kehidupan yang harmonis dengan lingkungan, alam, dan budaya serta peningkatan toleransi antarumat beragama untuk mencapai masyarakat yang adil dan makmur.	6. Stabilitas Keamanan dan Ketertiban Masyarakat	SKPD		35.000.000,00	BADAN PENANGGULANGAN BENCANA DAERAH
	1.05.01.1.01.0006	Koordinasi dan Penyusunan Laporan Capaian Kinerja dan Ikhtisar Realisasi Kinerja SKPD														

NO	KODE	URUSAN / BIDANG URUSAN / PROGRAM / OUTCOME / KEGIATAN / SUB KEGIATAN	INDIKATOR PROGRAM / KEGIATAN / SUB KEGIATAN	TARGET AKHIR PERIODE RENSTRA OPD	REALISASI CAPAIAN RENJA OPD TAHUN 2024	PRAKIRAAN CAPAIAN TARGET RENJA OPD TAHUN 2025	CAPAIAN KINERJA DAN KERANGKA PENDANAAN						KELOMPOK SASARAN	PRAKIRAAN MAJU RENCANA TAHUN 2027		PERANGKAT DAERAH PENANGGUNG JAWAB
							TARGET 2026	PAGU INDIKATIF (Rp)	LOKASI	SUMBER DANA	PRIORITAS			TARGET	PAGU INDIKATIF (Rp)	
											NASIONAL	DAERAH				
1	2	3	4	5	6	7	8	9	10	11	12	13	14	15	16	17
			Jumlah Laporan Capaian Kinerja dan Ikhtisar Realisasi Kinerja SKPD dan Laporan Hasil Koordinasi Penyusunan Laporan Capaian Kinerja dan Ikhtisar Realisasi Kinerja SKPD				1 Laporan	2.020.597,00	Kota Manado, Sario, Sario	PENDAPATAN ASLI DAERAH (PAD)	Memperkuat penyelarasan kehidupan yang harmonis dengan lingkungan, alam, dan budaya serta peningkatan toleransi antarumat beragama untuk mencapai masyarakat yang adil dan makmur.	6. Stabilitas Keamanan dan Ketertiban Masyarakat	SKPD		12.000.000,00	BADAN PENANGGULANGAN BENCANA DAERAH
	1.05.01.1.02	Administrasi Keuangan Perangkat Daerah	*Persentase pelayanan Administrasi Keuangan*	-			100 %	8.293.096.904,00			Memperkuat penyelarasan kehidupan yang harmonis dengan lingkungan, alam, dan budaya serta peningkatan toleransi antarumat beragama untuk mencapai masyarakat yang adil dan makmur.	6. Stabilitas Keamanan dan Ketertiban Masyarakat	SKPD	-	8.968.299.438,00	BADAN PENANGGULANGAN BENCANA DAERAH
	1.05.01.1.02.0001	Penyediaan Gaji dan Tunjangan ASN														

NO	KODE	URUSAN / BIDANG URUSAN / PROGRAM / OUTCOME / KEGIATAN / SUB KEGIATAN	INDIKATOR PROGRAM / KEGIATAN / SUB KEGIATAN	TARGET AKHIR PERIODE RENSTRA OPD	REALISASI CAPAIAN RENJA OPD TAHUN 2024	PRAKIRAAN CAPAIAN TARGET RENJA OPD TAHUN 2025	CAPAIAN KINERJA DAN KERANGKA PENDANAAN						KELOMPOK SASARAN	PRAKIRAAN MAJU RENCANA TAHUN 2027		PERANGKAT DAERAH PENANGGUNG JAWAB
							TARGET 2026	PAGU INDIKATIF (Rp)	LOKASI	SUMBER DANA	PRIORITAS			TARGET	PAGU INDIKATIF (Rp)	
											NASIONAL	DAERAH				
1	2	3	4	5	6	7	8	9	10	11	12	13	14	15	16	17
			Jumlah Orang yang Menerima Gaji dan Tunjangan ASN				80 Orang/ Bulan	8.263.111.726,00	Kota Manado, Sario, Sario	PENDAPATAN ASLI DAERAH (PAD), DANA ALOKASI UMUM (DAU)	Memperkuat penyelarasan kehidupan yang harmonis dengan lingkungan, alam, dan budaya serta peningkatan toleransi antarumat beragama untuk mencapai masyarakat yang adil dan makmur.	6. Stabilitas Keamanan dan Ketertiban Masyarakat	SKPD		8.896.299.438,00	BADAN PENANGGULANGAN BENCANA DAERAH
	1.05.01.1.02.0003	Pelaksanaan Penatausahaan dan Pengujian/Verifikasi Keuangan SKPD														
			Jumlah Dokumen Penatausahaan dan Pengujian/Verifikasi Keuangan SKPD				100 Dokumen	18.120.004,00	Kota Manado, Sario, Sario	PENDAPATAN ASLI DAERAH (PAD)	Memperkuat penyelarasan kehidupan yang harmonis dengan lingkungan, alam, dan budaya serta peningkatan toleransi antarumat beragama untuk mencapai masyarakat yang adil dan makmur.	6. Stabilitas Keamanan dan Ketertiban Masyarakat	SKPD		35.000.000,00	BADAN PENANGGULANGAN BENCANA DAERAH
	1.05.01.1.02.0004	Koordinasi dan Pelaksanaan Akuntansi SKPD														

NO	KODE	URUSAN / BIDANG URUSAN / PROGRAM / OUTCOME / KEGIATAN / SUB KEGIATAN	INDIKATOR PROGRAM / KEGIATAN / SUB KEGIATAN	TARGET AKHIR PERIODE RENSTRA OPD	REALISASI CAPAIAN RENJA OPD TAHUN 2024	PRAKIRAAN CAPAIAN TARGET RENJA OPD TAHUN 2025	CAPAIAN KINERJA DAN KERANGKA PENDANAAN						KELOMPOK SASARAN	PRAKIRAAN MAJU RENCANA TAHUN 2027		PERANGKAT DAERAH PENANGGUNG JAWAB
							TARGET 2026	PAGU INDIKATIF (Rp)	LOKASI	SUMBER DANA	PRIORITAS			TARGET	PAGU INDIKATIF (Rp)	
											NASIONAL	DAERAH				
1	2	3	4	5	6	7	8	9	10	11	12	13	14	15	16	17
			Jumlah Dokumen Hasil Koordinasi dan Pelaksanaan Akuntansi SKPD				1 Dokumen	2.367.692,00	Kota Manado, Sario, Sario	PENDAPATAN ASLI DAERAH (PAD)	Memperkuat penyelarasan kehidupan yang harmonis dengan lingkungan, alam, dan budaya serta peningkatan toleransi antarumat beragama untuk mencapai masyarakat yang adil dan makmur.	6. Stabilitas Keamanan dan Ketertiban Masyarakat	SKPD		12.000.000,00	BADAN PENANGGULANGAN BENCANA DAERAH
	1.05.01.1.02.0005	Koordinasi dan Penyusunan Laporan Keuangan Akhir Tahun SKPD														
			Jumlah Laporan Keuangan Akhir Tahun SKPD dan Laporan Hasil Koordinasi Penyusunan Laporan Keuangan Akhir Tahun SKPD				1 Laporan	1.727.046,00	Kota Manado, Sario, Sario	PENDAPATAN ASLI DAERAH (PAD)	Memperkuat penyelarasan kehidupan yang harmonis dengan lingkungan, alam, dan budaya serta peningkatan toleransi antarumat beragama untuk mencapai masyarakat yang adil dan makmur.	6. Stabilitas Keamanan dan Ketertiban Masyarakat	SKPD		7.000.000,00	BADAN PENANGGULANGAN BENCANA DAERAH
	1.05.01.1.02.0006	Pengelolaan dan Penyiapan Bahan Tanggapan Pemeriksaan														

NO	KODE	URUSAN / BIDANG URUSAN / PROGRAM / OUTCOME / KEGIATAN / SUB KEGIATAN	INDIKATOR PROGRAM / KEGIATAN / SUB KEGIATAN	TARGET AKHIR PERIODE RENSTRA OPD	REALISASI CAPAIAN RENJA OPD TAHUN 2024	PRAKIRAAN CAPAIAN TARGET RENJA OPD TAHUN 2025	CAPAIAN KINERJA DAN KERANGKA PENDANAAN						KELOMPOK SASARAN	PRAKIRAAN MAJU RENCANA TAHUN 2027		PERANGKAT DAERAH PENANGGUNG JAWAB
							TARGET 2026	PAGU INDIKATIF (Rp)	LOKASI	SUMBER DANA	PRIORITAS			TARGET	PAGU INDIKATIF (Rp)	
											NASIONAL	DAERAH				
1	2	3	4	5	6	7	8	9	10	11	12	13	14	15	16	17
			Jumlah Dokumen Bahan Tanggapan Pemeriksaan dan Tindak Lanjut Pemeriksaan				1 Dokumen	4.346.210,00	Kota Manado, Sario, Sario	PENDAPATAN ASLI DAERAH (PAD)	Memperkuat penyelarasan kehidupan yang harmonis dengan lingkungan, alam, dan budaya serta peningkatan toleransi antarumat beragama untuk mencapai masyarakat yang adil dan makmur.	6. Stabilitas Keamanan dan Ketertiban Masyarakat	SKPD		8.000.000,00	BADAN PENANGGULANGAN BENCANA DAERAH
	1.05.01.1.02.0007	Koordinasi dan Penyusunan Laporan Keuangan Bulanan/ Triwulanan/Semesteran SKPD														
			Jumlah Laporan Keuangan Bulanan/ Triwulanan/Semesteran SKPD dan Laporan Koordinasi Penyusunan Laporan Keuangan Bulanan/ Triwulanan/Semesteran SKPD				18 Laporan	3.424.226,00	Kota Manado, Sario, Sario	PENDAPATAN ASLI DAERAH (PAD)	Memperkuat penyelarasan kehidupan yang harmonis dengan lingkungan, alam, dan budaya serta peningkatan toleransi antarumat beragama untuk mencapai masyarakat yang adil dan makmur.	6. Stabilitas Keamanan dan Ketertiban Masyarakat	SKPD		10.000.000,00	BADAN PENANGGULANGAN BENCANA DAERAH

NO	KODE	URUSAN / BIDANG URUSAN / PROGRAM / OUTCOME / KEGIATAN / SUB KEGIATAN	INDIKATOR PROGRAM / KEGIATAN / SUB KEGIATAN	TARGET AKHIR PERIODE RENSTRA OPD	REALISASI CAPAIAN RENJA OPD TAHUN 2024	PRAKIRAAN CAPAIAN TARGET RENJA OPD TAHUN 2025	CAPAIAN KINERJA DAN KERANGKA PENDANAAN						KELOMPOK SASARAN	PRAKIRAAN MAJU RENCANA TAHUN 2027		PERANGKAT DAERAH PENANGGUNG JAWAB
							TARGET 2026	PAGU INDIKATIF (Rp)	LOKASI	SUMBER DANA	PRIORITAS			TARGET	PAGU INDIKATIF (Rp)	
											NASIONAL	DAERAH				
1	2	3	4	5	6	7	8	9	10	11	12	13	14	15	16	17
	1.05.01.1.05	Administrasi Kepegawaian Perangkat Daerah	*Cakupan Pelayanan Administrasi Kepegawaian*	-			100 %	89.817.718,00			Memperkuat penyelarasan kehidupan yang harmonis dengan lingkungan, alam, dan budaya serta peningkatan toleransi antarumat beragama untuk mencapai masyarakat yang adil dan makmur.	6. Stabilitas Keamanan dan Ketertiban Masyarakat	SKPD	-	141.000.000,00	BADAN PENANGGULANGAN BENCANA DAERAH
	1.05.01.1.05.0002	Pengadaan Pakaian Dinas Beserta Atribut Kelengkapannya														
			Jumlah Paket Pakaian Dinas Beserta Atribut Kelengkapan				94 Paket	68.000.000,00	Kota Manado, Sario, Sario	PENDAPATAN ASLI DAERAH (PAD)	Memperkuat penyelarasan kehidupan yang harmonis dengan lingkungan, alam, dan budaya serta peningkatan toleransi antarumat beragama untuk mencapai masyarakat yang adil dan makmur.	6. Stabilitas Keamanan dan Ketertiban Masyarakat	SKPD		100.000.000,00	BADAN PENANGGULANGAN BENCANA DAERAH
	1.05.01.1.05.0003	Pendataan dan Pengolahan Administrasi Kepegawaian														

NO	KODE	URUSAN / BIDANG URUSAN / PROGRAM / OUTCOME / KEGIATAN / SUB KEGIATAN	INDIKATOR PROGRAM / KEGIATAN / SUB KEGIATAN	TARGET AKHIR PERIODE RENSTRA OPD	REALISASI CAPAIAN RENJA OPD TAHUN 2024	PRAKIRAAN CAPAIAN TARGET RENJA OPD TAHUN 2025	CAPAIAN KINERJA DAN KERANGKA PENDANAAN						KELOMPOK SASARAN	PRAKIRAAN MAJU RENCANA TAHUN 2027		PERANGKAT DAERAH PENANGGUNG JAWAB
							TARGET 2026	PAGU INDIKATIF (Rp)	LOKASI	SUMBER DANA	PRIORITAS			TARGET	PAGU INDIKATIF (Rp)	
											NASIONAL	DAERAH				
1	2	3	4	5	6	7	8	9	10	11	12	13	14	15	16	17
			Jumlah Dokumen Pendataan dan Pengolahan Administrasi Kepegawaian				1 Dokumen	5.130.690,00	Kota Manado, Sario, Sario	PENDAPATAN ASLI DAERAH (PAD)	Memperkuat penyelarasan kehidupan yang harmonis dengan lingkungan, alam, dan budaya serta peningkatan toleransi antarumat beragama untuk mencapai masyarakat yang adil dan makmur.	6. Stabilitas Keamanan dan Ketertiban Masyarakat	SKPD		19.000.000,00	BADAN PENANGGULANGAN BENCANA DAERAH
	1.05.01.1.05.0010	Sosialisasi Peraturan Perundang-Undangan														
			Jumlah Orang yang Mengikuti Sosialisasi Peraturan Perundang-Undangan				80 Orang	16.687.028,00	Kota Manado, Sario, Sario	PENDAPATAN ASLI DAERAH (PAD)	Memperkuat penyelarasan kehidupan yang harmonis dengan lingkungan, alam, dan budaya serta peningkatan toleransi antarumat beragama untuk mencapai masyarakat yang adil dan makmur.	6. Stabilitas Keamanan dan Ketertiban Masyarakat	SKPD		22.000.000,00	BADAN PENANGGULANGAN BENCANA DAERAH

NO	KODE	URUSAN / BIDANG URUSAN / PROGRAM / OUTCOME / KEGIATAN / SUB KEGIATAN	INDIKATOR PROGRAM / KEGIATAN / SUB KEGIATAN	TARGET AKHIR PERIODE RENSTRA OPD	REALISASI CAPAIAN RENJA OPD TAHUN 2024	PRAKIRAAN CAPAIAN TARGET RENJA OPD TAHUN 2025	CAPAIAN KINERJA DAN KERANGKA PENDANAAN						KELOMPOK SASARAN	PRAKIRAAN MAJU RENCANA TAHUN 2027		PERANGKAT DAERAH PENANGGUNG JAWAB
							TARGET 2026	PAGU INDIKATIF (Rp)	LOKASI	SUMBER DANA	PRIORITAS			TARGET	PAGU INDIKATIF (Rp)	
											NASIONAL	DAERAH				
1	2	3	4	5	6	7	8	9	10	11	12	13	14	15	16	17
	1.05.01.1.06	Administrasi Umum Perangkat Daerah	*Persentase Pelayanan Administrasi Umum*	-			100 %	140.651.397,00			Memperkuat penyelarasan kehidupan yang harmonis dengan lingkungan, alam, dan budaya serta peningkatan toleransi antarumat beragama untuk mencapai masyarakat yang adil dan makmur.	6. Stabilitas Keamanan dan Ketertiban Masyarakat	SKPD	-	150.000.000,00	BADAN PENANGGULANGAN BENCANA DAERAH
	1.05.01.1.06.0002	Penyediaan Peralatan dan Perlengkapan Kantor														
			Jumlah Paket Peralatan dan Perlengkapan Kantor yang Disediakan				4 Paket	47.674.232,00	Kota Manado, Sario, Sario	PENDAPATAN ASLI DAERAH (PAD)	Memperkuat penyelarasan kehidupan yang harmonis dengan lingkungan, alam, dan budaya serta peningkatan toleransi antarumat beragama untuk mencapai masyarakat yang adil dan makmur.	6. Stabilitas Keamanan dan Ketertiban Masyarakat	SKPD		14.000.000,00	BADAN PENANGGULANGAN BENCANA DAERAH
	1.05.01.1.06.0009	Penyelenggaraan Rapat Koordinasi dan Konsultasi SKPD														

NO	KODE	URUSAN / BIDANG URUSAN / PROGRAM / OUTCOME / KEGIATAN / SUB KEGIATAN	INDIKATOR PROGRAM / KEGIATAN / SUB KEGIATAN	TARGET AKHIR PERIODE RENSTRA OPD	REALISASI CAPAIAN RENJA OPD TAHUN 2024	PRAKIRAAN CAPAIAN TARGET RENJA OPD TAHUN 2025	CAPAIAN KINERJA DAN KERANGKA PENDANAAN						KELOMPOK SASARAN	PRAKIRAAN MAJU RENCANA TAHUN 2027		PERANGKAT DAERAH PENANGGUNG JAWAB
							TARGET 2026	PAGU INDIKATIF (Rp)	LOKASI	SUMBER DANA	PRIORITAS			TARGET	PAGU INDIKATIF (Rp)	
											NASIONAL	DAERAH				
1	2	3	4	5	6	7	8	9	10	11	12	13	14	15	16	17
			Jumlah Laporan Penyelenggaraan Rapat Koordinasi dan Konsultasi SKPD				1 Laporan	92.977.165,00	Semua Kota/Kab, Semua Kecamatan, Semua Kel/Desa	PENDAPATAN ASLI DAERAH (PAD)	Memperkuat penyelarasan kehidupan yang harmonis dengan lingkungan, alam, dan budaya serta peningkatan toleransi antarumat beragama untuk mencapai masyarakat yang adil dan makmur.	6. Stabilitas Keamanan dan Ketertiban Masyarakat	SKPD		136.000.000,00	BADAN PENANGGULANGAN BENCANA DAERAH
	1.05.01.1.07	Pengadaan Barang Milik Daerah Penunjang Urusan Pemerintah Daerah	*Persentase Realisasi Pengadaan*	-			100 %	18.400.000,00			-	6. Stabilitas Keamanan dan Ketertiban Masyarakat	SKPD	-	180.000.000,00	BADAN PENANGGULANGAN BENCANA DAERAH
	1.05.01.1.07.0002	Pengadaan Kendaraan Dinas Operasional atau Lapangan														
			Jumlah Unit Kendaraan Dinas Operasional atau Lapangan yang Disediakan				1 Unit	0,00	Kota Manado, Sario, Sario Kotabaru	DANA ALOKASI UMUM (DAU)	-	6. Stabilitas Keamanan dan Ketertiban Masyarakat	SKPD		100.000.000,00	BADAN PENANGGULANGAN BENCANA DAERAH
	1.05.01.1.07.0006	Pengadaan Peralatan dan Mesin Lainnya														
			Jumlah Unit Peralatan dan Mesin Lainnya yang Disediakan				4 Unit	18.400.000,00	Kota Manado, Sario, Sario	DANA ALOKASI UMUM (DAU)	Memperkuat penyelarasan kehidupan yang harmonis dengan lingkungan, alam, dan budaya serta peningkatan toleransi antarumat beragama untuk mencapai masyarakat yang adil dan makmur.	6. Stabilitas Keamanan dan Ketertiban Masyarakat	SKPD		80.000.000,00	BADAN PENANGGULANGAN BENCANA DAERAH

NO	KODE	URUSAN / BIDANG URUSAN / PROGRAM / OUTCOME / KEGIATAN / SUB KEGIATAN	INDIKATOR PROGRAM / KEGIATAN / SUB KEGIATAN	TARGET AKHIR PERIODE RENSTRA OPD	REALISASI CAPAIAN RENJA OPD TAHUN 2024	PRAKIRAAN CAPAIAN TARGET RENJA OPD TAHUN 2025	CAPAIAN KINERJA DAN KERANGKA PENDANAAN						KELOMPOK SASARAN	PRAKIRAAN MAJU RENCANA TAHUN 2027		PERANGKAT DAERAH PENANGGUNG JAWAB
							TARGET 2026	PAGU INDIKATIF (Rp)	LOKASI	SUMBER DANA	PRIORITAS			TARGET	PAGU INDIKATIF (Rp)	
											NASIONAL	DAERAH				
1	2	3	4	5	6	7	8	9	10	11	12	13	14	15	16	17
	1.05.01.1.08	Penyediaan Jasa Penunjang Urusan Pemerintahan Daerah	*Persentase Kinerja ASN BPBD Prov. Sulut*	-			100 %	1.315.572.170,00			Memperkuat penyelarasan kehidupan yang harmonis dengan lingkungan, alam, dan budaya serta peningkatan toleransi antarumat beragama untuk mencapai masyarakat yang adil dan makmur.	6. Stabilitas Keamanan dan Ketertiban Masyarakat	SKPD	-	1.335.582.170,00	BADAN PENANGGULANGAN BENCANA DAERAH
	1.05.01.1.08.0002	Penyediaan Jasa Komunikasi, Sumber Daya Air dan Listrik														
			Jumlah Laporan Penyediaan Jasa Komunikasi, Sumber Daya Air dan Listrik yang Disediakan				1 Laporan	240.000.000,00	Kota Manado, Sario, Sario	PENDAPATAN ASLI DAERAH (PAD)	Memperkuat penyelarasan kehidupan yang harmonis dengan lingkungan, alam, dan budaya serta peningkatan toleransi antarumat beragama untuk mencapai masyarakat yang adil dan makmur.	6. Stabilitas Keamanan dan Ketertiban Masyarakat	SKPD		240.000.000,00	BADAN PENANGGULANGAN BENCANA DAERAH
	1.05.01.1.08.0004	Penyediaan Jasa Pelayanan Umum Kantor														

NO	KODE	URUSAN / BIDANG URUSAN / PROGRAM / OUTCOME / KEGIATAN / SUB KEGIATAN	INDIKATOR PROGRAM / KEGIATAN / SUB KEGIATAN	TARGET AKHIR PERIODE RENSTRA OPD	REALISASI CAPAIAN RENJA OPD TAHUN 2024	PRAKIRAAN CAPAIAN TARGET RENJA OPD TAHUN 2025	CAPAIAN KINERJA DAN KERANGKA PENDANAAN						KELOMPOK SASARAN	PRAKIRAAN MAJU RENCANA TAHUN 2027		PERANGKAT DAERAH PENANGGUNG JAWAB
							TARGET 2026	PAGU INDIKATIF (Rp)	LOKASI	SUMBER DANA	PRIORITAS			TARGET	PAGU INDIKATIF (Rp)	
											NASIONAL	DAERAH				
1	2	3	4	5	6	7	8	9	10	11	12	13	14	15	16	17
			Jumlah Laporan Penyediaan Jasa Pelayanan Umum Kantor yang Disediakan				1 Laporan	1.075.572.170,00	Kota Manado, Sario, Sario	PENDAPATAN ASLI DAERAH (PAD)	Memperkuat penyelarasan kehidupan yang harmonis dengan lingkungan, alam, dan budaya serta peningkatan toleransi antarumat beragama untuk mencapai masyarakat yang adil dan makmur.	6. Stabilitas Keamanan dan Ketertiban Masyarakat	SKPD		1.095.582.170,00	BADAN PENANGGULANGAN BENCANA DAERAH
	1.05.01.1.09	Pemeliharaan Barang Milik Daerah Penunjang Urusan Pemerintahan Daerah	*Persentase Barang Milik Daerah di BPBD Prov. Sulut dalam Kondisi Baik*	-			100 %	360.241.859,00			-	6. Stabilitas Keamanan dan Ketertiban Masyarakat	SKPD	-	450.000.000,00	BADAN PENANGGULANGAN BENCANA DAERAH
	1.05.01.1.09.0001	Penyediaan Jasa Pemeliharaan, Biaya Pemeliharaan dan Pajak Kendaraan Perorangan Dinas atau Kendaraan Dinas Jabatan														
			Jumlah Kendaraan Perorangan Dinas atau Kendaraan Dinas Jabatan yang Dipelihara dan Dibayarkan Pajaknya				1 Unit	42.240.000,00	Kota Manado, Semua Kecamatan, Semua Kel/Desa	DANA ALOKASI UMUM (DAU)	-	6. Stabilitas Keamanan dan Ketertiban Masyarakat	SKPD		0,00	BADAN PENANGGULANGAN BENCANA DAERAH
	1.05.01.1.09.0002	Penyediaan Jasa Pemeliharaan, Biaya Pemeliharaan, Pajak dan Perizinan Kendaraan Dinas Operasional atau Lapangan														
			Jumlah Kendaraan Dinas Operasional atau Lapangan yang Dipelihara dan Dibayarkan Pajak dan Perizinannya				4 Unit	193.721.859,00	Kota Manado, Semua Kecamatan, Semua Kel/Desa	DANA ALOKASI UMUM (DAU)	Memperkuat penyelarasan kehidupan yang harmonis dengan lingkungan, alam, dan budaya serta peningkatan toleransi antarumat beragama untuk mencapai masyarakat yang adil dan makmur.	6. Stabilitas Keamanan dan Ketertiban Masyarakat	SKPD		300.000.000,00	BADAN PENANGGULANGAN BENCANA DAERAH
	1.05.01.1.09.0006	Pemeliharaan Peralatan dan Mesin Lainnya														

NO	KODE	URUSAN / BIDANG URUSAN / PROGRAM / OUTCOME / KEGIATAN / SUB KEGIATAN	INDIKATOR PROGRAM / KEGIATAN / SUB KEGIATAN	TARGET AKHIR PERIODE RENSTRA OPD	REALISASI CAPAIAN RENJA OPD TAHUN 2024	PRAKIRAAN CAPAIAN TARGET RENJA OPD TAHUN 2025	CAPAIAN KINERJA DAN KERANGKA PENDANAAN						KELOMPOK SASARAN	PRAKIRAAN MAJU RENCANA TAHUN 2027		PERANGKAT DAERAH PENANGGUNG JAWAB
							TARGET 2026	PAGU INDIKATIF (Rp)	LOKASI	SUMBER DANA	PRIORITAS			TARGET	PAGU INDIKATIF (Rp)	
											NASIONAL	DAERAH				
1	2	3	4	5	6	7	8	9	10	11	12	13	14	15	16	17
			Jumlah Peralatan dan Mesin Lainnya yang Dipelihara				4 Unit	34.520.000,00	Kota Manado, Sario, Sario	DANA ALOKASI UMUM (DAU)	Memperkuat penyelarasan kehidupan yang harmonis dengan lingkungan, alam, dan budaya serta peningkatan toleransi antarumat beragama untuk mencapai masyarakat yang adil dan makmur.	6. Stabilitas Keamanan dan Ketertiban Masyarakat	SKPD		60.000.000,00	BADAN PENANGGULANGAN BENCANA DAERAH
	1.05.01.1.09.0009	Pemeliharaan/Rehabilitasi Gedung Kantor dan Bangunan Lainnya														
			Jumlah Gedung Kantor dan Bangunan Lainnya yang Dipelihara/Direhabilitasi				1 Unit	89.760.000,00	Kota Manado, Sario, Sario	DANA ALOKASI UMUM (DAU)	Memperkuat penyelarasan kehidupan yang harmonis dengan lingkungan, alam, dan budaya serta peningkatan toleransi antarumat beragama untuk mencapai masyarakat yang adil dan makmur.	6. Stabilitas Keamanan dan Ketertiban Masyarakat	SKPD		90.000.000,00	BADAN PENANGGULANGAN BENCANA DAERAH
2.	**1.05.03**	**PROGRAM PENANGGULANGAN BENCANA**					**100 %**	**1.210.832.681,00**							**1.750.000.000,00**	
		[Meningkatnya kualitas layanan pencegahan dan kesiapsiagaan terhadap bencana]	**Persentase Cakupan Penyebaran Informasi dan Edukasi Rawan Bencana**	**100**	**100**	**100**	**100**	**1.210.832.681,00**	-	-	-	-	-	-	**1.750.000.000,00**	-

NO	KODE	URUSAN / BIDANG URUSAN / PROGRAM / OUTCOME / KEGIATAN / SUB KEGIATAN	INDIKATOR PROGRAM / KEGIATAN / SUB KEGIATAN	TARGET AKHIR PERIODE RENSTRA OPD	REALISASI CAPAIAN RENJA OPD TAHUN 2024	PRAKIRAAN CAPAIAN TARGET RENJA OPD TAHUN 2025	CAPAIAN KINERJA DAN KERANGKA PENDANAAN						KELOMPOK SASARAN	PRAKIRAAN MAJU RENCANA TAHUN 2027		PERANGKAT DAERAH PENANGGUNG JAWAB
							TARGET 2026	PAGU INDIKATIF (Rp)	LOKASI	SUMBER DANA	PRIORITAS			TARGET	PAGU INDIKATIF (Rp)	
											NASIONAL	DAERAH				
1	2	3	4	5	6	7	8	9	10	11	12	13	14	15	16	17
	1.05.03.1.01	Pelayanan Informasi Rawan Bencana Provinsi	*Persentase Pelayanan Informasi Rawan Bencana Provinsi*	-			100 %	157.628.844,00			Memperkuat penyelarasan kehidupan yang harmonis dengan lingkungan, alam, dan budaya serta peningkatan toleransi antarumat beragama untuk mencapai masyarakat yang adil dan makmur.	6. Stabilitas Keamanan dan Ketertiban Masyarakat	Pemerintah, Masyarakat, Dunia Usaha	-	180.000.000,00	BADAN PENANGGULANGAN BENCANA DAERAH
	1.05.03.1.01.0003	Penyusunan Kajian Risiko Bencana Provinsi														
			Jumlah Dokumen Kajian Risiko Bencana yang Dilegalkan				1 Dokumen	84.424.780,00	Semua Kota/Kab, Semua Kecamatan, Semua Kel/Desa	DANA ALOKASI UMUM (DAU)	Memperkuat penyelarasan kehidupan yang harmonis dengan lingkungan, alam, dan budaya serta peningkatan toleransi antarumat beragama untuk mencapai masyarakat yang adil dan makmur.	6. Stabilitas Keamanan dan Ketertiban Masyarakat	Pemerintah, Masyarakat, Dunia Usaha		130.000.000,00	BADAN PENANGGULANGAN BENCANA DAERAH
	1.05.03.1.01.0004	Sosialisasi, Komunikasi, Informasi dan Edukasi (KIE) Rawan Bencana Provinsi (Per Jenis Ancaman)														

NO	KODE	URUSAN / BIDANG URUSAN / PROGRAM / OUTCOME / KEGIATAN / SUB KEGIATAN	INDIKATOR PROGRAM / KEGIATAN / SUB KEGIATAN	TARGET AKHIR PERIODE RENSTRA OPD	REALISASI CAPAIAN RENJA OPD TAHUN 2024	PRAKIRAAN CAPAIAN TARGET RENJA OPD TAHUN 2025	CAPAIAN KINERJA DAN KERANGKA PENDANAAN						KELOMPOK SASARAN	PRAKIRAAN MAJU RENCANA TAHUN 2027		PERANGKAT DAERAH PENANGGUNG JAWAB
							TARGET 2026	PAGU INDIKATIF (Rp)	LOKASI	SUMBER DANA	PRIORITAS			TARGET	PAGU INDIKATIF (Rp)	
											NASIONAL	DAERAH				
1	2	3	4	5	6	7	8	9	10	11	12	13	14	15	16	17
			Jumlah warga negara termasuk kelompok rentan dan aparatur di kawasan risiko tinggi bencana lintas Kabupaten/Kota yang menerima sosialisasi, komunikasi, informasi dan edukasi rawan bencana (per jenis ancaman) lintas Kabupaten/Kota				150 Orang	73.204.064,00	Semua Kota/Kab, Semua Kecamatan, Semua Kel/Desa	DANA ALOKASI UMUM (DAU)	Memperkuat penyelarasan kehidupan yang harmonis dengan lingkungan, alam, dan budaya serta peningkatan toleransi antarumat beragama untuk mencapai masyarakat yang adil dan makmur.	6. Stabilitas Keamanan dan Ketertiban Masyarakat	Pemerintah, Masyarakat, Dunia Usaha		50.000.000,00	BADAN PENANGGULANGAN BENCANA DAERAH
	1.05.03.1.02	Pelayanan Pencegahan dan Kesiapsiagaan Terhadap Bencana	*Persentase Penanganan Pra Bencana*	-			100 %	345.660.683,00			Memperkuat penyelarasan kehidupan yang harmonis dengan lingkungan, alam, dan budaya serta peningkatan toleransi antarumat beragama untuk mencapai masyarakat yang adil dan makmur.	6. Stabilitas Keamanan dan Ketertiban Masyarakat	Pemerintah, Masyarakat, Dunia Usaha	-	575.000.000,00	BADAN PENANGGULANGAN BENCANA DAERAH
	1.05.03.1.02.0013	Penguatan Kapasitas Kawasan untuk Pencegahan dan Kesiapsiagaan bencana														

NO	KODE	URUSAN / BIDANG URUSAN / PROGRAM / OUTCOME / KEGIATAN / SUB KEGIATAN	INDIKATOR PROGRAM / KEGIATAN / SUB KEGIATAN	TARGET AKHIR PERIODE RENSTRA OPD	REALISASI CAPAIAN RENJA OPD TAHUN 2024	PRAKIRAAN CAPAIAN TARGET RENJA OPD TAHUN 2025	CAPAIAN KINERJA DAN KERANGKA PENDANAAN						KELOMPOK SASARAN	PRAKIRAAN MAJU RENCANA TAHUN 2027		PERANGKAT DAERAH PENANGGUNG JAWAB
							TARGET 2026	PAGU INDIKATIF (Rp)	LOKASI	SUMBER DANA	PRIORITAS			TARGET	PAGU INDIKATIF (Rp)	
											NASIONAL	DAERAH				
1	2	3	4	5	6	7	8	9	10	11	12	13	14	15	16	17
			Jumlah laporan yang memuat kawasan rawan bencana (per jenis ancaman bencana) dan/atau kawasan-kawasan strategis Kabupaten/Kota yang memiliki mekanisme dan prosedur tetap kesiapsiagaan menghadapi bencana				1 Kawasan	72.834.998,00	Semua Kota/Kab, Semua Kecamatan, Semua Kel/Desa	DANA ALOKASI UMUM (DAU)	Memperkuat penyelarasan kehidupan yang harmonis dengan lingkungan, alam, dan budaya serta peningkatan toleransi antarumat beragama untuk mencapai masyarakat yang adil dan makmur.	6. Stabilitas Keamanan dan Ketertiban Masyarakat	Pemerintah, Masyarakat, Dunia Usaha		120.000.000,00	BADAN PENANGGULANGAN BENCANA DAERAH
	1.05.03.1.02.0023	Gladi Kesiapsiagaan Terhadap Bencana														
			Jumlah warga negara dan aparatur di kawasan risiko bencana tinggi lintas Kabupaten/Kota yang terlibat geladi kesiapsiagaan mengetahui dan memahami mekanisme dan prosedur tetap (SOP) pengendalian operasi penanganan darurat bencana				300 Orang	51.693.599,00	Kota Manado, Semua Kecamatan, Semua Kel/Desa	DANA ALOKASI UMUM (DAU)	Memperkuat penyelarasan kehidupan yang harmonis dengan lingkungan, alam, dan budaya serta peningkatan toleransi antarumat beragama untuk mencapai masyarakat yang adil dan makmur.	6. Stabilitas Keamanan dan Ketertiban Masyarakat	Pemerintah, Masyarakat, Dunia Usaha		60.000.000,00	BADAN PENANGGULANGAN BENCANA DAERAH
	1.05.03.1.02.0024	Penyusunan Rencana Penanggulangan Bencana Provinsi														

NO	KODE	URUSAN / BIDANG URUSAN / PROGRAM / OUTCOME / KEGIATAN / SUB KEGIATAN	INDIKATOR PROGRAM / KEGIATAN / SUB KEGIATAN	TARGET AKHIR PERIODE RENSTRA OPD	REALISASI CAPAIAN RENJA OPD TAHUN 2024	PRAKIRAAN CAPAIAN TARGET RENJA OPD TAHUN 2025	CAPAIAN KINERJA DAN KERANGKA PENDANAAN						KELOMPOK SASARAN	PRAKIRAAN MAJU RENCANA TAHUN 2027		PERANGKAT DAERAH PENANGGUNG JAWAB
							TARGET 2026	PAGU INDIKATIF (Rp)	LOKASI	SUMBER DANA	PRIORITAS			TARGET	PAGU INDIKATIF (Rp)	
											NASIONAL	DAERAH				
1	2	3	4	5	6	7	8	9	10	11	12	13	14	15	16	17
			Jumlah Dokumen Rencana Penanggulangan Bencana yang dilegalkan				1 Dokumen	66.621.696,00	Semua Kota/Kab, Semua Kecamatan, Semua Kel/Desa	DANA ALOKASI UMUM (DAU)	Memperkuat penyelarasan kehidupan yang harmonis dengan lingkungan, alam, dan budaya serta peningkatan toleransi antarumat beragama untuk mencapai masyarakat yang adil dan makmur.	6. Stabilitas Keamanan dan Ketertiban Masyarakat	Pemerintah, Masyarakat, Dunia Usaha		100.000.000,00	BADAN PENANGGULANGAN BENCANA DAERAH
	1.05.03.1.02.0025	Penyusunan Rencana Kontijensi														
			Jumlah Dokumen Rencana Kontinjensi Yang Sah dan Legal (Per Jenis Ancaman) Bencana Prioritas				1 Dokumen	24.456.396,00	Semua Kota/Kab, Semua Kecamatan, Semua Kel/Desa	DANA ALOKASI UMUM (DAU)	Memperkuat penyelarasan kehidupan yang harmonis dengan lingkungan, alam, dan budaya serta peningkatan toleransi antarumat beragama untuk mencapai masyarakat yang adil dan makmur.	6. Stabilitas Keamanan dan Ketertiban Masyarakat	Pemerintah, Masyarakat, Dunia Usaha		85.000.000,00	BADAN PENANGGULANGAN BENCANA DAERAH
	1.05.03.1.02.0026	Pengelolaan Risiko Bencana														

NO	KODE	URUSAN / BIDANG URUSAN / PROGRAM / OUTCOME / KEGIATAN / SUB KEGIATAN	INDIKATOR PROGRAM / KEGIATAN / SUB KEGIATAN	TARGET AKHIR PERIODE RENSTRA OPD	REALISASI CAPAIAN RENJA OPD TAHUN 2024	PRAKIRAAN CAPAIAN TARGET RENJA OPD TAHUN 2025	CAPAIAN KINERJA DAN KERANGKA PENDANAAN						KELOMPOK SASARAN	PRAKIRAAN MAJU RENCANA TAHUN 2027		PERANGKAT DAERAH PENANGGUNG JAWAB
							TARGET 2026	PAGU INDIKATIF (Rp)	LOKASI	SUMBER DANA	PRIORITAS			TARGET	PAGU INDIKATIF (Rp)	
											NASIONAL	DAERAH				
1	2	3	4	5	6	7	8	9	10	11	12	13	14	15	16	17
			Jumlah akar masalah risiko bencana lintas Kabupaten/Kota yang tertangani				1 Kegiatan	59.374.798,00	Semua Kota/Kab, Semua Kecamatan, Semua Kel/Desa	DANA ALOKASI UMUM (DAU)	Memperkuat penyelarasan kehidupan yang harmonis dengan lingkungan, alam, dan budaya serta peningkatan toleransi antarumat beragama untuk mencapai masyarakat yang adil dan makmur.	6. Stabilitas Keamanan dan Ketertiban Masyarakat	Pemerintah, Masyarakat, Dunia Usaha		80.000.000,00	BADAN PENANGGULANGAN BENCANA DAERAH
	1.05.03.1.02.0027	Pengembangan Kapasitas Tim Reaksi Cepat (TRC) Bencana														
			Jumlah personil TRC tingkat Provinsi yang memiliki sertifikasi kompetensi untuk penanganan awal darurat bencana				30 Orang	52.268.464,00	Semua Kota/Kab, Semua Kecamatan, Semua Kel/Desa	DANA ALOKASI UMUM (DAU)	Memperkuat penyelarasan kehidupan yang harmonis dengan lingkungan, alam, dan budaya serta peningkatan toleransi antarumat beragama untuk mencapai masyarakat yang adil dan makmur.	6. Stabilitas Keamanan dan Ketertiban Masyarakat	Pemerintah, Masyarakat, Dunia Usaha		70.000.000,00	BADAN PENANGGULANGAN BENCANA DAERAH
		-	**-**	**-**	**-**	**-**	**-**	**1.210.832.681,00**	-	-	-	-	-	-	**1.750.000.000,00**	-
	1.05.03.1.02.0029	Pengendalian Operasi dan Penyediaan Sarana Prasarana Kesiapsiagaan Terhadap Bencana														

NO	KODE	URUSAN / BIDANG URUSAN / PROGRAM / OUTCOME / KEGIATAN / SUB KEGIATAN	INDIKATOR PROGRAM / KEGIATAN / SUB KEGIATAN	TARGET AKHIR PERIODE RENSTRA OPD	REALISASI CAPAIAN RENJA OPD TAHUN 2024	PRAKIRAAN CAPAIAN TARGET RENJA OPD TAHUN 2025	CAPAIAN KINERJA DAN KERANGKA PENDANAAN						KELOMPOK SASARAN	PRAKIRAAN MAJU RENCANA TAHUN 2027		PERANGKAT DAERAH PENANGGUNG JAWAB
							TARGET 2026	PAGU INDIKATIF (Rp)	LOKASI	SUMBER DANA	PRIORITAS			TARGET	PAGU INDIKATIF (Rp)	
											NASIONAL	DAERAH				
1	2	3	4	5	6	7	8	9	10	11	12	13	14	15	16	17
			Dokumen Sistem Komando Penanganan Darurat Bencana (SKPDB) dengan proses bisnis dan prosedur tetap yang dilegalkan dan mendapatkan dukungan penyediaan sarana prasarana kesiapsiagaan terhadap bencana				1 Dokumen	18.410.732,00	Semua Kota/Kab, Semua Kecamatan, Semua Kel/Desa	DANA ALOKASI UMUM (DAU)	Memperkuat penyelarasan kehidupan yang harmonis dengan lingkungan, alam, dan budaya serta peningkatan toleransi antarumat beragama untuk mencapai masyarakat yang adil dan makmur.	6. Stabilitas Keamanan dan Ketertiban Masyarakat	Pemerintah, Masyarakat, Dunia Usaha		60.000.000,00	BADAN PENANGGULANGAN BENCANA DAERAH
		[Meningkatnya penanganan bencana pada saat tanggap darurat]	**Persentase Penanganan Tanggap Darurat Bencana**	**100**	**100**	**100**	**100**	**1.210.832.681,00**	-	-	-	-	-	-	**1.750.000.000,00**	-
	1.05.03.1.03	Pelayanan Penyelamatan dan Evakuasi Korban Bencana	*Persentase Penanganan tanggap darurat bencana*	-			100 %	269.378.424,00			Memperkuat penyelarasan kehidupan yang harmonis dengan lingkungan, alam, dan budaya serta peningkatan toleransi antarumat beragama untuk mencapai masyarakat yang adil dan makmur.	6. Stabilitas Keamanan dan Ketertiban Masyarakat	Pemerintah, Masyarakat, Dunia Usaha	-	440.000.000,00	BADAN PENANGGULANGAN BENCANA DAERAH
	1.05.03.1.03.0001	Respon Cepat Kejadian Luar Biasa Penyakit/Wabah Zoonosis Prioritas														

NO	KODE	URUSAN / BIDANG URUSAN / PROGRAM / OUTCOME / KEGIATAN / SUB KEGIATAN	INDIKATOR PROGRAM / KEGIATAN / SUB KEGIATAN	TARGET AKHIR PERIODE RENSTRA OPD	REALISASI CAPAIAN RENJA OPD TAHUN 2024	PRAKIRAAN CAPAIAN TARGET RENJA OPD TAHUN 2025	CAPAIAN KINERJA DAN KERANGKA PENDANAAN						KELOMPOK SASARAN	PRAKIRAAN MAJU RENCANA TAHUN 2027		PERANGKAT DAERAH PENANGGUNG JAWAB
							TARGET 2026	PAGU INDIKATIF (Rp)	LOKASI	SUMBER DANA	PRIORITAS			TARGET	PAGU INDIKATIF (Rp)	
											NASIONAL	DAERAH				
1	2	3	4	5	6	7	8	9	10	11	12	13	14	15	16	17
			Jumlah laporan Hasil koordinasi Respon Cepat Kejadian Luar Biasa Penyakit/Wabah Zoonosis Prioritas				1 Laporan	6.802.160,00	Semua Kota/Kab, Semua Kecamatan, Semua Kel/Desa	DANA ALOKASI UMUM (DAU)	Memperkuat penyelarasan kehidupan yang harmonis dengan lingkungan, alam, dan budaya serta peningkatan toleransi antarumat beragama untuk mencapai masyarakat yang adil dan makmur.	6. Stabilitas Keamanan dan Ketertiban Masyarakat	Pemerintah, Masyarakat, Dunia Usaha		40.000.000,00	BADAN PENANGGULANGAN BENCANA DAERAH
	1.05.03.1.03.0009	Penyusunan Rencana Operasi Kedaruratan Bencana Provinsi														
			Jumlah dokumen rencana operasi kedaruratan yang sah/legal				1 Dokumen	25.051.834,00	Semua Kota/Kab, Semua Kecamatan, Semua Kel/Desa	DANA ALOKASI UMUM (DAU)	Memperkuat penyelarasan kehidupan yang harmonis dengan lingkungan, alam, dan budaya serta peningkatan toleransi antarumat beragama untuk mencapai masyarakat yang adil dan makmur.	6. Stabilitas Keamanan dan Ketertiban Masyarakat	Pemerintah, Masyarakat, Dunia Usaha		60.000.000,00	BADAN PENANGGULANGAN BENCANA DAERAH
	1.05.03.1.03.0028	Penyediaan Logistik Penyelamatan dan Evakuasi Korban Bencana														

NO	KODE	URUSAN / BIDANG URUSAN / PROGRAM / OUTCOME / KEGIATAN / SUB KEGIATAN	INDIKATOR PROGRAM / KEGIATAN / SUB KEGIATAN	TARGET AKHIR PERIODE RENSTRA OPD	REALISASI CAPAIAN RENJA OPD TAHUN 2024	PRAKIRAAN CAPAIAN TARGET RENJA OPD TAHUN 2025	CAPAIAN KINERJA DAN KERANGKA PENDANAAN						KELOMPOK SASARAN	PRAKIRAAN MAJU RENCANA TAHUN 2027		PERANGKAT DAERAH PENANGGUNG JAWAB
							TARGET 2026	PAGU INDIKATIF (Rp)	LOKASI	SUMBER DANA	PRIORITAS			TARGET	PAGU INDIKATIF (Rp)	
											NASIONAL	DAERAH				
1	2	3	4	5	6	7	8	9	10	11	12	13	14	15	16	17
			Jumlah Korban Bencana yang Mendapatkan Distribusi Logistik Penyelamatan dan Evakuasi Korban Bencana				100 Orang	163.688.698,00	Semua Kota/Kab, Semua Kecamatan, Semua Kel/Desa	DANA ALOKASI UMUM (DAU)	Memperkuat penyelarasan kehidupan yang harmonis dengan lingkungan, alam, dan budaya serta peningkatan toleransi antarumat beragama untuk mencapai masyarakat yang adil dan makmur.	6. Stabilitas Keamanan dan Ketertiban Masyarakat	Pemerintah, Masyarakat, Dunia Usaha		180.000.000,00	BADAN PENANGGULANGAN BENCANA DAERAH
	1.05.03.1.03.0030	Respon Cepat Penanganan Darurat Bencana														
			Jumlah Laporan Pelaksanaan Respon Cepat Penanganan Darurat Bencana				1 Laporan	73.835.732,00	Semua Kota/Kab, Semua Kecamatan, Semua Kel/Desa	DANA ALOKASI UMUM (DAU)	Memperkuat penyelarasan kehidupan yang harmonis dengan lingkungan, alam, dan budaya serta peningkatan toleransi antarumat beragama untuk mencapai masyarakat yang adil dan makmur.	-	Pemerintah, Masyarakat, Dunia Usaha		160.000.000,00	BADAN PENANGGULANGAN BENCANA DAERAH
		[Meningkatnya penanganan bencana pada saat pasca bencana]	**Persentase Penanganan Pasca Bencana**	**100**	**100**	**100**	**100**	**1.210.832.681,00**	-	-	-	-	-	-	**1.750.000.000,00**	-

NO	KODE	URUSAN / BIDANG URUSAN / PROGRAM / OUTCOME / KEGIATAN / SUB KEGIATAN	INDIKATOR PROGRAM / KEGIATAN / SUB KEGIATAN	TARGET AKHIR PERIODE RENSTRA OPD	REALISASI CAPAIAN RENJA OPD TAHUN 2024	PRAKIRAAN CAPAIAN TARGET RENJA OPD TAHUN 2025	CAPAIAN KINERJA DAN KERANGKA PENDANAAN						KELOMPOK SASARAN	PRAKIRAAN MAJU RENCANA TAHUN 2027		PERANGKAT DAERAH PENANGGUNG JAWAB
							TARGET 2026	PAGU INDIKATIF (Rp)	LOKASI	SUMBER DANA	PRIORITAS			TARGET	PAGU INDIKATIF (Rp)	
											NASIONAL	DAERAH				
1	2	3	4	5	6	7	8	9	10	11	12	13	14	15	16	17
	1.05.03.1.04	Penataan Sistem Dasar Penanggulangan Bencana	*Jumlah Pelaksaanaan Kegiatan Penataan Sistem Dasar Penanggulangan Bencana*	-			100 %	438.164.730,00			Memperkuat penyelarasan kehidupan yang harmonis dengan lingkungan, alam, dan budaya serta peningkatan toleransi antarumat beragama untuk mencapai masyarakat yang adil dan makmur.	6. Stabilitas Keamanan dan Ketertiban Masyarakat	Pemerintah, Masyarakat, Dunia Usaha	-	555.000.000,00	BADAN PENANGGULANGAN BENCANA DAERAH
	1.05.03.1.04.0007	Penanganan Pasca Bencana Provinsi														
			Jumlah Dokumen Pengkajian Kebutuhan Pasca Bencana (JITU PASNA) dan Rencana Rehabilitasi dan Rekonstruksi Pasca Bencana (R3P) yang Disusun				1 Dokumen	131.779.739,00	Semua Kota/Kab, Semua Kecamatan, Semua Kel/Desa	DANA ALOKASI UMUM (DAU)	Memperkuat penyelarasan kehidupan yang harmonis dengan lingkungan, alam, dan budaya serta peningkatan toleransi antarumat beragama untuk mencapai masyarakat yang adil dan makmur.	6. Stabilitas Keamanan dan Ketertiban Masyarakat	Pemerintah, Masyarakat, Dunia Usaha		70.000.000,00	BADAN PENANGGULANGAN BENCANA DAERAH
	1.05.03.1.04.0011	Koordinasi Penanganan Pascabencana Provinsi														

NO	KODE	URUSAN / BIDANG URUSAN / PROGRAM / OUTCOME / KEGIATAN / SUB KEGIATAN	INDIKATOR PROGRAM / KEGIATAN / SUB KEGIATAN	TARGET AKHIR PERIODE RENSTRA OPD	REALISASI CAPAIAN RENJA OPD TAHUN 2024	PRAKIRAAN CAPAIAN TARGET RENJA OPD TAHUN 2025	CAPAIAN KINERJA DAN KERANGKA PENDANAAN						KELOMPOK SASARAN	PRAKIRAAN MAJU RENCANA TAHUN 2027		PERANGKAT DAERAH PENANGGUNG JAWAB
							TARGET 2026	PAGU INDIKATIF (Rp)	LOKASI	SUMBER DANA	PRIORITAS			TARGET	PAGU INDIKATIF (Rp)	
											NASIONAL	DAERAH				
1	2	3	4	5	6	7	8	9	10	11	12	13	14	15	16	17
			Jumlah laporan pelaksanaan koordinasi lintas sektor perangkat daerah pada tahap perencanaan, pengalokasian sumber daya dan ketersediaan APBD, non APBD dan sumber pendanaan lainnya berdasarkan R3P melalui pelaksanaan, pemantauan, evaluasi dan pelaporan lintas perangkat daerah dalam penanganan pascabencana Provinsi				1 Laporan	41.612.965,00	Semua Kota/Kab, Semua Kecamatan, Semua Kel/Desa	DANA ALOKASI UMUM (DAU)	Memperkuat penyelarasan kehidupan yang harmonis dengan lingkungan, alam, dan budaya serta peningkatan toleransi antarumat beragama untuk mencapai masyarakat yang adil dan makmur.	6. Stabilitas Keamanan dan Ketertiban Masyarakat	Pemerintah, Masyarakat, Dunia Usaha		60.000.000,00	BADAN PENANGGULANGAN BENCANA DAERAH
	1.05.03.1.04.0013	Bimbingan Teknis Pasca Bencana Provinsi														
			Jumlah Aparatur BPBD Provinsi dan lintas perangkat daerah Provinsi yang memiliki kemampuan teknis dalam menyusun dokumen Pengkajian Kebutuhan Pascabencana (JITUPASNA) dan Rencana Rehabilitasi dan Rekonstruksi Pascabencana (R3P)				50 Orang	74.322.642,00	Kota Manado, Sario, Sario	DANA ALOKASI UMUM (DAU)	Memperkuat penyelarasan kehidupan yang harmonis dengan lingkungan, alam, dan budaya serta peningkatan toleransi antarumat beragama untuk mencapai masyarakat yang adil dan makmur.	6. Stabilitas Keamanan dan Ketertiban Masyarakat	Pemerintah, Masyarakat, Dunia Usaha		95.000.000,00	BADAN PENANGGULANGAN BENCANA DAERAH
		[Meningkatnya kualitas layanan pencegahan dan kesiapsiagaan terhadap bencana]	**Persentase Cakupan Penyebaran Informasi dan Edukasi Rawan Bencana**	**100**	**100**	**100**	**100**	**1.210.832.681,00**	-	-	-	-	-	-	**1.750.000.000,00**	-
	1.05.03.1.04.0016	Penyusunan Regulasi Penanggulangan Bencana Daerah														

NO	KODE	URUSAN / BIDANG URUSAN / PROGRAM / OUTCOME / KEGIATAN / SUB KEGIATAN	INDIKATOR PROGRAM / KEGIATAN / SUB KEGIATAN	TARGET AKHIR PERIODE RENSTRA OPD	REALISASI CAPAIAN RENJA OPD TAHUN 2024	PRAKIRAAN CAPAIAN TARGET RENJA OPD TAHUN 2025	CAPAIAN KINERJA DAN KERANGKA PENDANAAN						KELOMPOK SASARAN	PRAKIRAAN MAJU RENCANA TAHUN 2027		PERANGKAT DAERAH PENANGGUNG JAWAB
							TARGET 2026	PAGU INDIKATIF (Rp)	LOKASI	SUMBER DANA	PRIORITAS			TARGET	PAGU INDIKATIF (Rp)	
											NASIONAL	DAERAH				
1	2	3	4	5	6	7	8	9	10	11	12	13	14	15	16	17
			Jumlah Regulasi Pendukung Penyelenggaraan Penanggulangan Bencana di Daerah				1 Dokumen	51.934.688,00	Semua Kota/Kab, Semua Kecamatan, Semua Kel/Desa	DANA ALOKASI UMUM (DAU)	Memperkuat penyelarasan kehidupan yang harmonis dengan lingkungan, alam, dan budaya serta peningkatan toleransi antarumat beragama untuk mencapai masyarakat yang adil dan makmur.	6. Stabilitas Keamanan dan Ketertiban Masyarakat	Pemerintah, Masyarakat, Dunia Usaha		160.000.000,00	BADAN PENANGGULANGAN BENCANA DAERAH
	1.05.03.1.04.0022	Penyusunan, Pengelolaan dan Pemanfaatan Sistem Informasi Kebencanaan														
			Jumlah dan jenis Data dan Informasi Kebencanaan yang terintegrasi dalam Sistem Informasi Pemerintahan Daerah (SIPD)				1 Dokumen	23.446.364,00	Semua Kota/Kab, Semua Kecamatan, Semua Kel/Desa	DANA ALOKASI UMUM (DAU)	Memperkuat penyelarasan kehidupan yang harmonis dengan lingkungan, alam, dan budaya serta peningkatan toleransi antarumat beragama untuk mencapai masyarakat yang adil dan makmur.	6. Stabilitas Keamanan dan Ketertiban Masyarakat	Pemerintah, Masyarakat, Dunia Usaha		50.000.000,00	BADAN PENANGGULANGAN BENCANA DAERAH
	1.05.03.1.04.0023	Pembinaan dan Pengawasan Penerapan Standar Pelayanan Minimal (SPM) Sub Urusan Bencana Kabupaten/Kota														

NO	KODE	URUSAN / BIDANG URUSAN / PROGRAM / OUTCOME / KEGIATAN / SUB KEGIATAN	INDIKATOR PROGRAM / KEGIATAN / SUB KEGIATAN	TARGET AKHIR PERIODE RENSTRA OPD	REALISASI CAPAIAN RENJA OPD TAHUN 2024	PRAKIRAAN CAPAIAN TARGET RENJA OPD TAHUN 2025	CAPAIAN KINERJA DAN KERANGKA PENDANAAN						KELOMPOK SASARAN	PRAKIRAAN MAJU RENCANA TAHUN 2027		PERANGKAT DAERAH PENANGGUNG JAWAB
							TARGET 2026	PAGU INDIKATIF (Rp)	LOKASI	SUMBER DANA	PRIORITAS			TARGET	PAGU INDIKATIF (Rp)	
											NASIONAL	DAERAH				
1	2	3	4	5	6	7	8	9	10	11	12	13	14	15	16	17
			Jumlah Kabupaten/Kota yang mendapatkan pembinaan dan pengawasan dalam Penerapan Standar Pelayanan Minimal (SPM) Sub Urusan Bencana Kabupaten/Kota dalam 1 (satu) tahun				15 kabupaten/kota	115.068.332,00	Semua Kota/Kab, Semua Kecamatan, Semua Kel/Desa	DANA ALOKASI UMUM (DAU)	Memperkuat penyelarasan kehidupan yang harmonis dengan lingkungan, alam, dan budaya serta peningkatan toleransi antarumat beragama untuk mencapai masyarakat yang adil dan makmur.	6. Stabilitas Keamanan dan Ketertiban Masyarakat	Pemerintah, Masyarakat, Dunia Usaha		120.000.000,00	BADAN PENANGGULANGAN BENCANA DAERAH
		DINAS SOSIAL						**18.756.152.177,00**							**21.041.664.980,00**	
	1	**URUSAN PEMERINTAHAN WAJIB YANG BERKAITAN DENGAN PELAYANAN DASAR**						**18.756.152.177,00**							**21.041.664.980,00**	
	1.06	**URUSAN PEMERINTAHAN BIDANG SOSIAL**						**18.756.152.177,00**							**21.041.664.980,00**	
1.	**1.06.01**	**PROGRAM PENUNJANG URUSAN PEMERINTAHAN DAERAH PROVINSI**					**100 %**	**13.491.528.417,24**							**14.122.585.073,00**	
		[Meningkatnya efektivitas tata kelola administrasi dan manajemen perkantoran]	**-**	**-**	**-**	**-**	**-**	**13.491.528.417,24**	-	-	-	-	-	-	**14.122.585.073,00**	-

NO	KODE	URUSAN / BIDANG URUSAN / PROGRAM / OUTCOME / KEGIATAN / SUB KEGIATAN	INDIKATOR PROGRAM / KEGIATAN / SUB KEGIATAN	TARGET AKHIR PERIODE RENSTRA OPD	REALISASI CAPAIAN RENJA OPD TAHUN 2024	PRAKIRAAN CAPAIAN TARGET RENJA OPD TAHUN 2025	CAPAIAN KINERJA DAN KERANGKA PENDANAAN						KELOMPOK SASARAN	PRAKIRAAN MAJU RENCANA TAHUN 2027		PERANGKAT DAERAH PENANGGUNG JAWAB
							TARGET 2026	PAGU INDIKATIF (Rp)	LOKASI	SUMBER DANA	PRIORITAS			TARGET	PAGU INDIKATIF (Rp)	
											NASIONAL	DAERAH				
1	2	3	4	5	6	7	8	9	10	11	12	13	14	15	16	17
	1.06.01.1.01	Perencanaan, Penganggaran, dan Evaluasi Kinerja Perangkat Daerah	*Tersedianya Dokumen Perencanaan yang sinkron dengan RPJMD dan RKPD*	-			4 Dokumen	14.644.620,78			Memperkuat pembangunan sumber daya manusia (SDM), sains, teknologi, pendidikan, kesehatan, prestasi olahraga, kesetaraan gender, serta penguatan peran perempuan, pemuda (generasi milenial dan generasi Z), dan penyandang disabilitas.	2. Peningkatan Kesehatan dan Kesejahteraan Sosial	Perencanaan dan Penganggaran	-	11.275.000,00	DINAS SOSIAL
	1.06.01.1.01.0001	Penyusunan Dokumen Perencanaan Perangkat Daerah														
			Jumlah Dokumen Perencanaan Perangkat Daerah				2 Dokumen	9.911.103,48	Kota Manado, Semua Kecamatan, Semua Kel/Desa	DANA ALOKASI UMUM (DAU)	Memperkuat pembangunan sumber daya manusia (SDM), sains, teknologi, pendidikan, kesehatan, prestasi olahraga, kesetaraan gender, serta penguatan peran perempuan, pemuda (generasi milenial dan generasi Z), dan penyandang disabilitas.	2. Peningkatan Kesehatan dan Kesejahteraan Sosial	Perencanaan dan Penganggaran		3.900.000,00	DINAS SOSIAL
	1.06.01.1.01.0006	Koordinasi dan Penyusunan Laporan Capaian Kinerja dan Ikhtisar Realisasi Kinerja SKPD														

NO	KODE	URUSAN / BIDANG URUSAN / PROGRAM / OUTCOME / KEGIATAN / SUB KEGIATAN	INDIKATOR PROGRAM / KEGIATAN / SUB KEGIATAN	TARGET AKHIR PERIODE RENSTRA OPD	REALISASI CAPAIAN RENJA OPD TAHUN 2024	PRAKIRAAN CAPAIAN TARGET RENJA OPD TAHUN 2025	CAPAIAN KINERJA DAN KERANGKA PENDANAAN						KELOMPOK SASARAN	PRAKIRAAN MAJU RENCANA TAHUN 2027		PERANGKAT DAERAH PENANGGUNG JAWAB
							TARGET 2026	PAGU INDIKATIF (Rp)	LOKASI	SUMBER DANA	PRIORITAS			TARGET	PAGU INDIKATIF (Rp)	
											NASIONAL	DAERAH				
1	2	3	4	5	6	7	8	9	10	11	12	13	14	15	16	17
			Jumlah Laporan Capaian Kinerja dan Ikhtisar Realisasi Kinerja SKPD dan Laporan Hasil Koordinasi Penyusunan Laporan Capaian Kinerja dan Ikhtisar Realisasi Kinerja SKPD				1 Laporan	2.366.758,65	Kota Manado, Semua Kecamatan, Semua Kel/Desa	DANA ALOKASI UMUM (DAU)	Memperkuat pembangunan sumber daya manusia (SDM), sains, teknologi, pendidikan, kesehatan, prestasi olahraga, kesetaraan gender, serta penguatan peran perempuan, pemuda (generasi milenial dan generasi Z), dan penyandang disabilitas.	2. Peningkatan Kesehatan dan Kesejahteraan Sosial	Perencanaan dan Penganggaran		3.500.000,00	DINAS SOSIAL
	1.06.01.1.01.0007	Evaluasi Kinerja Perangkat Daerah														
			Jumlah Laporan Evaluasi Kinerja Perangkat Daerah				1 Laporan	2.366.758,65	Kota Manado, Semua Kecamatan, Semua Kel/Desa	DANA ALOKASI UMUM (DAU)	Memperkuat pembangunan sumber daya manusia (SDM), sains, teknologi, pendidikan, kesehatan, prestasi olahraga, kesetaraan gender, serta penguatan peran perempuan, pemuda (generasi milenial dan generasi Z), dan penyandang disabilitas.	2. Peningkatan Kesehatan dan Kesejahteraan Sosial	Perencanaan dan Penganggaran		3.875.000,00	DINAS SOSIAL
	1.06.01.1.02	Administrasi Keuangan Perangkat Daerah	-	-			-	12.132.527.899,25			-	2. Peningkatan Kesehatan dan Kesejahteraan Sosial	-	-	12.889.325.163,00	DINAS SOSIAL
	1.06.01.1.02.0001	Penyediaan Gaji dan Tunjangan ASN														

NO	KODE	URUSAN / BIDANG URUSAN / PROGRAM / OUTCOME / KEGIATAN / SUB KEGIATAN	INDIKATOR PROGRAM / KEGIATAN / SUB KEGIATAN	TARGET AKHIR PERIODE RENSTRA OPD	REALISASI CAPAIAN RENJA OPD TAHUN 2024	PRAKIRAAN CAPAIAN TARGET RENJA OPD TAHUN 2025	CAPAIAN KINERJA DAN KERANGKA PENDANAAN						KELOMPOK SASARAN	PRAKIRAAN MAJU RENCANA TAHUN 2027		PERANGKAT DAERAH PENANGGUNG JAWAB
							TARGET 2026	PAGU INDIKATIF (Rp)	LOKASI	SUMBER DANA	PRIORITAS			TARGET	PAGU INDIKATIF (Rp)	
											NASIONAL	DAERAH				
1	2	3	4	5	6	7	8	9	10	11	12	13	14	15	16	17
			Jumlah Orang yang Menerima Gaji dan Tunjangan ASN				116 Orang/ Bulan	12.057.214.514,87	Kota Manado, Semua Kecamatan, Semua Kel/Desa	DANA ALOKASI UMUM (DAU)	-	2. Peningkatan Kesehatan dan Kesejahteraan Sosial	-		12.696.797.663,00	DINAS SOSIAL
	1.06.01.1.02.0002	Penyediaan Administrasi Pelaksanaan Tugas ASN														
			Jumlah Dokumen Hasil Penyediaan Administrasi Pelaksanaan Tugas ASN				1 Dokumen	75.313.384,38	Semua Kota/Kab, Semua Kecamatan, Semua Kel/Desa	DANA ALOKASI UMUM (DAU)	-	2. Peningkatan Kesehatan dan Kesejahteraan Sosial	-		192.527.500,00	DINAS SOSIAL
	1.06.01.1.05	Administrasi Kepegawaian Perangkat Daerah	*Persentase ASN Perangkat Daerah yang meningkat kapasitasnya*	-			100 %	231.516.673,16			Memperkuat pembangunan sumber daya manusia (SDM), sains, teknologi, pendidikan, kesehatan, prestasi olahraga, kesetaraan gender, serta penguatan peran perempuan, pemuda (generasi milenial dan generasi Z), dan penyandang disabilitas.	2. Peningkatan Kesehatan dan Kesejahteraan Sosial	Pegawai Perangkat Daerah	-	137.808.910,00	DINAS SOSIAL
	1.06.01.1.05.0002	Pengadaan Pakaian Dinas Beserta Atribut Kelengkapannya														

NO	KODE	URUSAN / BIDANG URUSAN / PROGRAM / OUTCOME / KEGIATAN / SUB KEGIATAN	INDIKATOR PROGRAM / KEGIATAN / SUB KEGIATAN	TARGET AKHIR PERIODE RENSTRA OPD	REALISASI CAPAIAN RENJA OPD TAHUN 2024	PRAKIRAAN CAPAIAN TARGET RENJA OPD TAHUN 2025	CAPAIAN KINERJA DAN KERANGKA PENDANAAN						KELOMPOK SASARAN	PRAKIRAAN MAJU RENCANA TAHUN 2027		PERANGKAT DAERAH PENANGGUNG JAWAB
							TARGET 2026	PAGU INDIKATIF (Rp)	LOKASI	SUMBER DANA	PRIORITAS			TARGET	PAGU INDIKATIF (Rp)	
											NASIONAL	DAERAH				
1	2	3	4	5	6	7	8	9	10	11	12	13	14	15	16	17
			Jumlah Paket Pakaian Dinas Beserta Atribut Kelengkapan				116 Paket	216.783.000,00	Kota Manado, Semua Kecamatan, Semua Kel/Desa	DANA ALOKASI UMUM (DAU)	Memperkuat pembangunan sumber daya manusia (SDM), sains, teknologi, pendidikan, kesehatan, prestasi olahraga, kesetaraan gender, serta penguatan peran perempuan, pemuda (generasi milenial dan generasi Z), dan penyandang disabilitas.	2. Peningkatan Kesehatan dan Kesejahteraan Sosial	Pegawai Perangkat Daerah		121.308.910,00	DINAS SOSIAL
	1.06.01.1.05.0010	Sosialisasi Peraturan Perundang-Undangan														
			Jumlah Orang yang Mengikuti Sosialisasi Peraturan Perundang-Undangan				116 Orang	14.733.673,16	Kota Manado, Semua Kecamatan, Semua Kel/Desa	DANA ALOKASI UMUM (DAU)	Memperkuat pembangunan sumber daya manusia (SDM), sains, teknologi, pendidikan, kesehatan, prestasi olahraga, kesetaraan gender, serta penguatan peran perempuan, pemuda (generasi milenial dan generasi Z), dan penyandang disabilitas.	2. Peningkatan Kesehatan dan Kesejahteraan Sosial	Pegawai Perangkat Daerah		16.500.000,00	DINAS SOSIAL

NO	KODE	URUSAN / BIDANG URUSAN / PROGRAM / OUTCOME / KEGIATAN / SUB KEGIATAN	INDIKATOR PROGRAM / KEGIATAN / SUB KEGIATAN	TARGET AKHIR PERIODE RENSTRA OPD	REALISASI CAPAIAN RENJA OPD TAHUN 2024	PRAKIRAAN CAPAIAN TARGET RENJA OPD TAHUN 2025	CAPAIAN KINERJA DAN KERANGKA PENDANAAN						KELOMPOK SASARAN	PRAKIRAAN MAJU RENCANA TAHUN 2027		PERANGKAT DAERAH PENANGGUNG JAWAB
							TARGET 2026	PAGU INDIKATIF (Rp)	LOKASI	SUMBER DANA	PRIORITAS			TARGET	PAGU INDIKATIF (Rp)	
											NASIONAL	DAERAH				
1	2	3	4	5	6	7	8	9	10	11	12	13	14	15	16	17
	1.06.01.1.06	Administrasi Umum Perangkat Daerah	*Terlaksananya Administrasi Umum Perangkat Daerah dalam setahun*	-			1 TA	323.676.098,05			Memperkuat pembangunan sumber daya manusia (SDM), sains, teknologi, pendidikan, kesehatan, prestasi olahraga, kesetaraan gender, serta penguatan peran perempuan, pemuda (generasi milenial dan generasi Z), dan penyandang disabilitas.	2. Peningkatan Kesehatan dan Kesejahteraan Sosial	Pengadministrasian Umum	-	305.000.000,00	DINAS SOSIAL
	1.06.01.1.06.0001	Penyediaan Komponen Instalasi Listrik/Penerangan Bangunan Kantor														
			Jumlah Paket Komponen Instalasi Listrik/Penerangan Bangunan Kantor yang Disediakan				1 Paket	9.990.000,00	Kota Manado, Semua Kecamatan, Semua Kel/Desa	DANA ALOKASI UMUM (DAU)	Memperkuat pembangunan sumber daya manusia (SDM), sains, teknologi, pendidikan, kesehatan, prestasi olahraga, kesetaraan gender, serta penguatan peran perempuan, pemuda (generasi milenial dan generasi Z), dan penyandang disabilitas.	2. Peningkatan Kesehatan dan Kesejahteraan Sosial	Pengadministrasian Umum		11.000.000,00	DINAS SOSIAL
	1.06.01.1.06.0002	Penyediaan Peralatan dan Perlengkapan Kantor														

NO	KODE	URUSAN / BIDANG URUSAN / PROGRAM / OUTCOME / KEGIATAN / SUB KEGIATAN	INDIKATOR PROGRAM / KEGIATAN / SUB KEGIATAN	TARGET AKHIR PERIODE RENSTRA OPD	REALISASI CAPAIAN RENJA OPD TAHUN 2024	PRAKIRAAN CAPAIAN TARGET RENJA OPD TAHUN 2025	CAPAIAN KINERJA DAN KERANGKA PENDANAAN						KELOMPOK SASARAN	PRAKIRAAN MAJU RENCANA TAHUN 2027		PERANGKAT DAERAH PENANGGUNG JAWAB
							TARGET 2026	PAGU INDIKATIF (Rp)	LOKASI	SUMBER DANA	PRIORITAS			TARGET	PAGU INDIKATIF (Rp)	
											NASIONAL	DAERAH				
1	2	3	4	5	6	7	8	9	10	11	12	13	14	15	16	17
			Jumlah Paket Peralatan dan Perlengkapan Kantor yang Disediakan				15 Paket	84.007.804,77	Kota Manado, Semua Kecamatan, Semua Kel/Desa	DANA ALOKASI UMUM (DAU)	Memperkuat pembangunan sumber daya manusia (SDM), sains, teknologi, pendidikan, kesehatan, prestasi olahraga, kesetaraan gender, serta penguatan peran perempuan, pemuda (generasi milenial dan generasi Z), dan penyandang disabilitas.	2. Peningkatan Kesehatan dan Kesejahteraan Sosial	Pengadministrasian Umum		102.000.000,00	DINAS SOSIAL
	1.06.01.1.06.0009	Penyelenggaraan Rapat Koordinasi dan Konsultasi SKPD														
			Jumlah Laporan Penyelenggaraan Rapat Koordinasi dan Konsultasi SKPD				12 Laporan	229.678.293,28	Semua Kota/Kab, Semua Kecamatan, Semua Kel/Desa	DANA ALOKASI UMUM (DAU)	Memperkuat pembangunan sumber daya manusia (SDM), sains, teknologi, pendidikan, kesehatan, prestasi olahraga, kesetaraan gender, serta penguatan peran perempuan, pemuda (generasi milenial dan generasi Z), dan penyandang disabilitas.	2. Peningkatan Kesehatan dan Kesejahteraan Sosial	Pengadministrasian Umum		192.000.000,00	DINAS SOSIAL

NO	KODE	URUSAN / BIDANG URUSAN / PROGRAM / OUTCOME / KEGIATAN / SUB KEGIATAN	INDIKATOR PROGRAM / KEGIATAN / SUB KEGIATAN	TARGET AKHIR PERIODE RENSTRA OPD	REALISASI CAPAIAN RENJA OPD TAHUN 2024	PRAKIRAAN CAPAIAN TARGET RENJA OPD TAHUN 2025	CAPAIAN KINERJA DAN KERANGKA PENDANAAN						KELOMPOK SASARAN	PRAKIRAAN MAJU RENCANA TAHUN 2027		PERANGKAT DAERAH PENANGGUNG JAWAB
							TARGET 2026	PAGU INDIKATIF (Rp)	LOKASI	SUMBER DANA	PRIORITAS			TARGET	PAGU INDIKATIF (Rp)	
											NASIONAL	DAERAH				
1	2	3	4	5	6	7	8	9	10	11	12	13	14	15	16	17
	1.06.01.1.07	Pengadaan Barang Milik Daerah Penunjang Urusan Pemerintah Daerah	*Persentase realisasi Pengadaan*	-			100 %	180.055.109,10			Memperkuat pembangunan sumber daya manusia (SDM), sains, teknologi, pendidikan, kesehatan, prestasi olahraga, kesetaraan gender, serta penguatan peran perempuan, pemuda (generasi milenial dan generasi Z), dan penyandang disabilitas.	2. Peningkatan Kesehatan dan Kesejahteraan Sosial	Pengadaan Barang Milik Daerah	-	205.500.000,00	DINAS SOSIAL
	1.06.01.1.07.0006	Pengadaan Peralatan dan Mesin Lainnya														
			Jumlah Unit Peralatan dan Mesin Lainnya yang Disediakan				15 Unit	101.730.417,75	Kota Manado, Semua Kecamatan, Semua Kel/Desa	DANA ALOKASI UMUM (DAU)	Memperkuat pembangunan sumber daya manusia (SDM), sains, teknologi, pendidikan, kesehatan, prestasi olahraga, kesetaraan gender, serta penguatan peran perempuan, pemuda (generasi milenial dan generasi Z), dan penyandang disabilitas.	2. Peningkatan Kesehatan dan Kesejahteraan Sosial	Pengadaan Barang Milik Daerah		117.000.000,00	DINAS SOSIAL
	1.06.01.1.07.0010	Pengadaan Sarana dan Prasarana Gedung Kantor atau Bangunan Lainnya														

NO	KODE	URUSAN / BIDANG URUSAN / PROGRAM / OUTCOME / KEGIATAN / SUB KEGIATAN	INDIKATOR PROGRAM / KEGIATAN / SUB KEGIATAN	TARGET AKHIR PERIODE RENSTRA OPD	REALISASI CAPAIAN RENJA OPD TAHUN 2024	PRAKIRAAN CAPAIAN TARGET RENJA OPD TAHUN 2025	CAPAIAN KINERJA DAN KERANGKA PENDANAAN						KELOMPOK SASARAN	PRAKIRAAN MAJU RENCANA TAHUN 2027		PERANGKAT DAERAH PENANGGUNG JAWAB
							TARGET 2026	PAGU INDIKATIF (Rp)	LOKASI	SUMBER DANA	PRIORITAS			TARGET	PAGU INDIKATIF (Rp)	
											NASIONAL	DAERAH				
1	2	3	4	5	6	7	8	9	10	11	12	13	14	15	16	17
			Jumlah Unit Sarana dan Prasarana Gedung Kantor atau Bangunan Lainnya yang Disediakan				30 Unit	78.324.691,35	Kota Manado, Semua Kecamatan, Semua Kel/Desa	DANA ALOKASI UMUM (DAU)	Memperkuat pembangunan sumber daya manusia (SDM), sains, teknologi, pendidikan, kesehatan, prestasi olahraga, kesetaraan gender, serta penguatan peran perempuan, pemuda (generasi milenial dan generasi Z), dan penyandang disabilitas.	2. Peningkatan Kesehatan dan Kesejahteraan Sosial	Pengadaan Barang Milik Daerah		88.500.000,00	DINAS SOSIAL
	1.06.01.1.08	Penyediaan Jasa Penunjang Urusan Pemerintahan Daerah	*Terlaksananya urusan Pemerintahan Bidang Sosial*	-			1 TA	242.220.906,90			Memperkuat pembangunan sumber daya manusia (SDM), sains, teknologi, pendidikan, kesehatan, prestasi olahraga, kesetaraan gender, serta penguatan peran perempuan, pemuda (generasi milenial dan generasi Z), dan penyandang disabilitas.	2. Peningkatan Kesehatan dan Kesejahteraan Sosial	Penyediaan Jasa	-	325.776.000,00	DINAS SOSIAL
	1.06.01.1.08.0001	Penyediaan Jasa Surat Menyurat														

NO	KODE	URUSAN / BIDANG URUSAN / PROGRAM / OUTCOME / KEGIATAN / SUB KEGIATAN	INDIKATOR PROGRAM / KEGIATAN / SUB KEGIATAN	TARGET AKHIR PERIODE RENSTRA OPD	REALISASI CAPAIAN RENJA OPD TAHUN 2024	PRAKIRAAN CAPAIAN TARGET RENJA OPD TAHUN 2025	CAPAIAN KINERJA DAN KERANGKA PENDANAAN						KELOMPOK SASARAN	PRAKIRAAN MAJU RENCANA TAHUN 2027		PERANGKAT DAERAH PENANGGUNG JAWAB
							TARGET 2026	PAGU INDIKATIF (Rp)	LOKASI	SUMBER DANA	PRIORITAS			TARGET	PAGU INDIKATIF (Rp)	
											NASIONAL	DAERAH				
1	2	3	4	5	6	7	8	9	10	11	12	13	14	15	16	17
			Jumlah Laporan Penyediaan Jasa Surat Menyurat				12 Laporan	0,00	Kota Manado, Semua Kecamatan, Semua Kel/Desa	DANA ALOKASI UMUM (DAU)	Memperkuat pembangunan sumber daya manusia (SDM), sains, teknologi, pendidikan, kesehatan, prestasi olahraga, kesetaraan gender, serta penguatan peran perempuan, pemuda (generasi milenial dan generasi Z), dan penyandang disabilitas.	2. Peningkatan Kesehatan dan Kesejahteraan Sosial	Penyediaan Jasa		29.776.000,00	DINAS SOSIAL
	1.06.01.1.08.0002	Penyediaan Jasa Komunikasi, Sumber Daya Air dan Listrik														
			Jumlah Laporan Penyediaan Jasa Komunikasi, Sumber Daya Air dan Listrik yang Disediakan				12 Laporan	120.000.000,00	Kota Manado, Semua Kecamatan, Semua Kel/Desa	DANA ALOKASI UMUM (DAU)	Memperkuat pembangunan sumber daya manusia (SDM), sains, teknologi, pendidikan, kesehatan, prestasi olahraga, kesetaraan gender, serta penguatan peran perempuan, pemuda (generasi milenial dan generasi Z), dan penyandang disabilitas.	2. Peningkatan Kesehatan dan Kesejahteraan Sosial	Penyediaan Jasa		176.000.000,00	DINAS SOSIAL
	1.06.01.1.08.0004	Penyediaan Jasa Pelayanan Umum Kantor														

NO	KODE	URUSAN / BIDANG URUSAN / PROGRAM / OUTCOME / KEGIATAN / SUB KEGIATAN	INDIKATOR PROGRAM / KEGIATAN / SUB KEGIATAN	TARGET AKHIR PERIODE RENSTRA OPD	REALISASI CAPAIAN RENJA OPD TAHUN 2024	PRAKIRAAN CAPAIAN TARGET RENJA OPD TAHUN 2025	CAPAIAN KINERJA DAN KERANGKA PENDANAAN						KELOMPOK SASARAN	PRAKIRAAN MAJU RENCANA TAHUN 2027		PERANGKAT DAERAH PENANGGUNG JAWAB
							TARGET 2026	PAGU INDIKATIF (Rp)	LOKASI	SUMBER DANA	PRIORITAS			TARGET	PAGU INDIKATIF (Rp)	
											NASIONAL	DAERAH				
1	2	3	4	5	6	7	8	9	10	11	12	13	14	15	16	17
			Jumlah Laporan Penyediaan Jasa Pelayanan Umum Kantor yang Disediakan				12 Laporan	122.220.906,90	Kota Manado, Semua Kecamatan, Semua Kel/Desa	DANA ALOKASI UMUM (DAU)	Memperkuat pembangunan sumber daya manusia (SDM), sains, teknologi, pendidikan, kesehatan, prestasi olahraga, kesetaraan gender, serta penguatan peran perempuan, pemuda (generasi milenial dan generasi Z), dan penyandang disabilitas.	2. Peningkatan Kesehatan dan Kesejahteraan Sosial	Penyediaan Jasa		120.000.000,00	DINAS SOSIAL
	1.06.01.1.09	Pemeliharaan Barang Milik Daerah Penunjang Urusan Pemerintahan Daerah	*Terpeliharanya barang milik daerah*	-			1 TA	366.887.110,00			Memperkuat pembangunan sumber daya manusia (SDM), sains, teknologi, pendidikan, kesehatan, prestasi olahraga, kesetaraan gender, serta penguatan peran perempuan, pemuda (generasi milenial dan generasi Z), dan penyandang disabilitas.	2. Peningkatan Kesehatan dan Kesejahteraan Sosial	Barang Milik Daerah	-	247.900.000,00	DINAS SOSIAL
	1.06.01.1.09.0002	Penyediaan Jasa Pemeliharaan, Biaya Pemeliharaan, Pajak dan Perizinan Kendaraan Dinas Operasional atau Lapangan														

NO	KODE	URUSAN / BIDANG URUSAN / PROGRAM / OUTCOME / KEGIATAN / SUB KEGIATAN	INDIKATOR PROGRAM / KEGIATAN / SUB KEGIATAN	TARGET AKHIR PERIODE RENSTRA OPD	REALISASI CAPAIAN RENJA OPD TAHUN 2024	PRAKIRAAN CAPAIAN TARGET RENJA OPD TAHUN 2025	CAPAIAN KINERJA DAN KERANGKA PENDANAAN						KELOMPOK SASARAN	PRAKIRAAN MAJU RENCANA TAHUN 2027		PERANGKAT DAERAH PENANGGUNG JAWAB
							TARGET 2026	PAGU INDIKATIF (Rp)	LOKASI	SUMBER DANA	PRIORITAS			TARGET	PAGU INDIKATIF (Rp)	
											NASIONAL	DAERAH				
1	2	3	4	5	6	7	8	9	10	11	12	13	14	15	16	17
			Jumlah Kendaraan Dinas Operasional atau Lapangan yang Dipelihara dan Dibayarkan Pajak dan Perizinannya				5 Unit	197.011.600,00	Kota Manado, Semua Kecamatan, Semua Kel/Desa	DANA ALOKASI UMUM (DAU)	Memperkuat pembangunan sumber daya manusia (SDM), sains, teknologi, pendidikan, kesehatan, prestasi olahraga, kesetaraan gender, serta penguatan peran perempuan, pemuda (generasi milenial dan generasi Z), dan penyandang disabilitas.	2. Peningkatan Kesehatan dan Kesejahteraan Sosial	Barang Milik Daerah		148.000.000,00	DINAS SOSIAL
	1.06.01.1.09.0006	Pemeliharaan Peralatan dan Mesin Lainnya														
			Jumlah Peralatan dan Mesin Lainnya yang Dipelihara				15 Unit	20.009.970,00	Kota Manado, Semua Kecamatan, Semua Kel/Desa	DANA ALOKASI UMUM (DAU)	Memperkuat pembangunan sumber daya manusia (SDM), sains, teknologi, pendidikan, kesehatan, prestasi olahraga, kesetaraan gender, serta penguatan peran perempuan, pemuda (generasi milenial dan generasi Z), dan penyandang disabilitas.	-	Barang Milik Daerah		17.400.000,00	DINAS SOSIAL
	1.06.01.1.09.0009	Pemeliharaan/Rehabilitasi Gedung Kantor dan Bangunan Lainnya														

NO	KODE	URUSAN / BIDANG URUSAN / PROGRAM / OUTCOME / KEGIATAN / SUB KEGIATAN	INDIKATOR PROGRAM / KEGIATAN / SUB KEGIATAN	TARGET AKHIR PERIODE RENSTRA OPD	REALISASI CAPAIAN RENJA OPD TAHUN 2024	PRAKIRAAN CAPAIAN TARGET RENJA OPD TAHUN 2025	CAPAIAN KINERJA DAN KERANGKA PENDANAAN						KELOMPOK SASARAN	PRAKIRAAN MAJU RENCANA TAHUN 2027		PERANGKAT DAERAH PENANGGUNG JAWAB
							TARGET 2026	PAGU INDIKATIF (Rp)	LOKASI	SUMBER DANA	PRIORITAS			TARGET	PAGU INDIKATIF (Rp)	
											NASIONAL	DAERAH				
1	2	3	4	5	6	7	8	9	10	11	12	13	14	15	16	17
			Jumlah Gedung Kantor dan Bangunan Lainnya yang Dipelihara/Direhabilitasi				1 Unit	149.865.540,00	Kota Manado, Semua Kecamatan, Semua Kel/Desa	DANA ALOKASI UMUM (DAU)	Memperkuat pembangunan sumber daya manusia (SDM), sains, teknologi, pendidikan, kesehatan, prestasi olahraga, kesetaraan gender, serta penguatan peran perempuan, pemuda (generasi milenial dan generasi Z), dan penyandang disabilitas.	2. Peningkatan Kesehatan dan Kesejahteraan Sosial	Barang Milik Daerah		82.500.000,00	DINAS SOSIAL
2.	**1.06.02**	**PROGRAM PEMBERDAYAAN SOSIAL**					**31.30 %**	**239.428.107,94**							**270.887.663,00**	
		[Meningkatnya Pemberdayaan Sosial]	**Jumlah izin yang di terbitkan untuk Pengumpulan Sumbangan Lintas Daerah Kabupaten/Kota dalam 1 (satu) Daerah Provinsi** **Persentase lembaga dibidang kesejahteraan sosial yang meningkat kualitasnya dalam pelayanan sosial** **Persentase SDM Kesejahteraan Sosial yang meningkat kompetensinya dalam pelayanan sosial**	**100** **20**	**100** **20**	**100** **20**	**100** **20**	**239.428.107,94**	-	-	-	-	-	-	**270.887.663,00**	-

NO	KODE	URUSAN / BIDANG URUSAN / PROGRAM / OUTCOME / KEGIATAN / SUB KEGIATAN	INDIKATOR PROGRAM / KEGIATAN / SUB KEGIATAN	TARGET AKHIR PERIODE RENSTRA OPD	REALISASI CAPAIAN RENJA OPD TAHUN 2024	PRAKIRAAN CAPAIAN TARGET RENJA OPD TAHUN 2025	CAPAIAN KINERJA DAN KERANGKA PENDANAAN						KELOMPOK SASARAN	PRAKIRAAN MAJU RENCANA TAHUN 2027		PERANGKAT DAERAH PENANGGUNG JAWAB
							TARGET 2026	PAGU INDIKATIF (Rp)	LOKASI	SUMBER DANA	PRIORITAS			TARGET	PAGU INDIKATIF (Rp)	
											NASIONAL	DAERAH				
1	2	3	4	5	6	7	8	9	10	11	12	13	14	15	16	17
	1.06.02.1.01	Penerbitan Izin Pengumpulan Sumbangan Lintas Daerah Kabupaten/Kota dalam 1 (Satu) Daerah Provinsi	*Jumlah Dokumen Hasil Koordinasi dan Sinkronisasi Penerbitan Izin Undian Gratis Berhadiah dan Pengumpulan Uang atau Barang*	-			2 Dokumen	25.428.454,63			Memperkuat pembangunan sumber daya manusia (SDM), sains, teknologi, pendidikan, kesehatan, prestasi olahraga, kesetaraan gender, serta penguatan peran perempuan, pemuda (generasi milenial dan generasi Z), dan penyandang disabilitas.	2. Peningkatan Kesehatan dan Kesejahteraan Sosial	Dunia usaha / mitra kerja	-	78.387.663,00	DINAS SOSIAL
	1.06.02.1.01.0003	Koordinasi dan Sinkronisasi Penyelenggaraan Undian Gratis Berhadiah dan Pengumpulan Uang atau Barang														
			Jumlah Dokumen Hasil Koordinasi dan Sinkronisasi Penyelenggaraan Undian Gratis Berhadiah dan Pengumpulan Uang atau Barang				2 Dokumen	25.428.454,63	Kota Manado, Semua Kecamatan, Semua Kel/Desa	DANA ALOKASI UMUM (DAU)	Memperkuat pembangunan sumber daya manusia (SDM), sains, teknologi, pendidikan, kesehatan, prestasi olahraga, kesetaraan gender, serta penguatan peran perempuan, pemuda (generasi milenial dan generasi Z), dan penyandang disabilitas.	2. Peningkatan Kesehatan dan Kesejahteraan Sosial	Dunia usaha / mitra kerja		78.387.663,00	DINAS SOSIAL

NO	KODE	URUSAN / BIDANG URUSAN / PROGRAM / OUTCOME / KEGIATAN / SUB KEGIATAN	INDIKATOR PROGRAM / KEGIATAN / SUB KEGIATAN	TARGET AKHIR PERIODE RENSTRA OPD	REALISASI CAPAIAN RENJA OPD TAHUN 2024	PRAKIRAAN CAPAIAN TARGET RENJA OPD TAHUN 2025	CAPAIAN KINERJA DAN KERANGKA PENDANAAN						KELOMPOK SASARAN	PRAKIRAAN MAJU RENCANA TAHUN 2027		PERANGKAT DAERAH PENANGGUNG JAWAB
							TARGET 2026	PAGU INDIKATIF (Rp)	LOKASI	SUMBER DANA	PRIORITAS			TARGET	PAGU INDIKATIF (Rp)	
											NASIONAL	DAERAH				
1	2	3	4	5	6	7	8	9	10	11	12	13	14	15	16	17
	1.06.02.1.02	Pemberdayaan Potensi Sumber Kesejahteraan Sosial Provinsi	*Jumlah Lembaga Kesejahteraan Sosial yang Meningkat Kapasitasnya Kewenangan Provinsi*	-			20 Lembaga	213.999.653,31			Memperkuat pembangunan sumber daya manusia (SDM), sains, teknologi, pendidikan, kesehatan, prestasi olahraga, kesetaraan gender, serta penguatan peran perempuan, pemuda (generasi milenial dan generasi Z), dan penyandang disabilitas.	1. Peningkatan Kualitas Pendidikan dan Pengembangan Sumberdaya Manusia	Pekerja Sosial Masyarakat (PSM), Keluarga, Lembaga/Organisasi Masyarakat, Tenaga Kesejahteraan Sosial Kecamatan (TKSK)	-	192.500.000,00	DINAS SOSIAL
	1.06.02.1.02.0004	Peningkatan Kemampuan Potensi Sumber Kesejahteraan Sosial Kelembagaan Masyarakat Kewenangan Provinsi														
			Jumlah Lembaga Kesejahteraan Sosial yang Meningkat Kapasitasnya Kewenangan Provinsi				20 Lembaga	102.444.737,08	Kota Manado, Semua Kecamatan, Semua Kel/Desa	DANA ALOKASI UMUM (DAU)	Memperkuat pembangunan sumber daya manusia (SDM), sains, teknologi, pendidikan, kesehatan, prestasi olahraga, kesetaraan gender, serta penguatan peran perempuan, pemuda (generasi milenial dan generasi Z), dan penyandang disabilitas.	1. Peningkatan Kualitas Pendidikan dan Pengembangan Sumberdaya Manusia	Pekerja Sosial Masyarakat (PSM), Keluarga, Lembaga/Organisasi Masyarakat, Tenaga Kesejahteraan Sosial Kecamatan (TKSK)		110.000.000,00	DINAS SOSIAL
	1.06.02.1.02.0008	Peningkatan Kemampuan Potensi Sumber Kesejahteraan Sosial Perseorangan Kewenangan Provinsi														

NO	KODE	URUSAN / BIDANG URUSAN / PROGRAM / OUTCOME / KEGIATAN / SUB KEGIATAN	INDIKATOR PROGRAM / KEGIATAN / SUB KEGIATAN	TARGET AKHIR PERIODE RENSTRA OPD	REALISASI CAPAIAN RENJA OPD TAHUN 2024	PRAKIRAAN CAPAIAN TARGET RENJA OPD TAHUN 2025	CAPAIAN KINERJA DAN KERANGKA PENDANAAN						KELOMPOK SASARAN	PRAKIRAAN MAJU RENCANA TAHUN 2027		PERANGKAT DAERAH PENANGGUNG JAWAB
							TARGET 2026	PAGU INDIKATIF (Rp)	LOKASI	SUMBER DANA	PRIORITAS			TARGET	PAGU INDIKATIF (Rp)	
											NASIONAL	DAERAH				
1	2	3	4	5	6	7	8	9	10	11	12	13	14	15	16	17
			Jumlah Penyuluh Sosial, Penyuluh Sosial Masyarakat, Pekerja Sosial, Pekerja Sosial Masyarakat dan/atau Tenaga Kesejahteraan Sosial Kecamatan yang Meningkat Kapasitasnya				10 Orang	111.554.916,23	Semua Kota/Kab, Semua Kecamatan, Semua Kel/Desa	DANA ALOKASI UMUM (DAU)	Memperkuat pembangunan sumber daya manusia (SDM), sains, teknologi, pendidikan, kesehatan, prestasi olahraga, kesetaraan gender, serta penguatan peran perempuan, pemuda (generasi milenial dan generasi Z), dan penyandang disabilitas.	1. Peningkatan Kualitas Pendidikan dan Pengembangan Sumberdaya Manusia	Pekerja Sosial Masyarakat (PSM), Keluarga, Lembaga/Organisasi Masyarakat, Tenaga Kesejahteraan Sosial Kecamatan (TKSK)		82.500.000,00	DINAS SOSIAL
3.	**1.06.03**	**PROGRAM PENANGANAN WARGA NEGARA MIGRAN KORBAN TINDAK KEKERASAN**					**100 %**	**11.652.408,79**							**11.000.000,00**	
		[Meningkatnya layanan penanganan warga negara migran korban tindak kekerasan]	**Persentase Warga Negara Migran Korban Tindak Kekerasan yang Tertangani**	**100**	**100**	**100**	**100**	**11.652.408,79**	-	-	-	-	-	-	**11.000.000,00**	-
	1.06.03.1.01	Pemulangan Warga Negara Migran Korban Tindak Kekerasan dari Titik Debarkasi di Daerah Provinsi untuk Dipulangkan ke Daerah Kabupaten/Kota Asal	*Jumlah Warga Negara Migran Korban Tindak Kekerasan yang dipulangkan dari titik debarkasi di Daerah Provinsi untuk dipulangkan ke Daerah Kabupaten/Kota*	-			2 Orang	11.652.408,79			Memperkuat pembangunan sumber daya manusia (SDM), sains, teknologi, pendidikan, kesehatan, prestasi olahraga, kesetaraan gender, serta penguatan peran perempuan, pemuda (generasi milenial dan generasi Z), dan penyandang disabilitas.	2. Peningkatan Kesehatan dan Kesejahteraan Sosial	Warga Negara Migran	-	11.000.000,00	DINAS SOSIAL
	1.06.03.1.01.0003	Fasilitasi Pemulangan Warga Negara Migran Korban Tindak Kekerasan Dalam dan Luar Negeri dari Titik Debarkasi di Daerah Provinsi untuk Dipulangkan ke Daerah Kabupaten/Kota Asal														

NO	KODE	URUSAN / BIDANG URUSAN / PROGRAM / OUTCOME / KEGIATAN / SUB KEGIATAN	INDIKATOR PROGRAM / KEGIATAN / SUB KEGIATAN	TARGET AKHIR PERIODE RENSTRA OPD	REALISASI CAPAIAN RENJA OPD TAHUN 2024	PRAKIRAAN CAPAIAN TARGET RENJA OPD TAHUN 2025	CAPAIAN KINERJA DAN KERANGKA PENDANAAN						KELOMPOK SASARAN	PRAKIRAAN MAJU RENCANA TAHUN 2027		PERANGKAT DAERAH PENANGGUNG JAWAB
							TARGET 2026	PAGU INDIKATIF (Rp)	LOKASI	SUMBER DANA	PRIORITAS			TARGET	PAGU INDIKATIF (Rp)	
											NASIONAL	DAERAH				
1	2	3	4	5	6	7	8	9	10	11	12	13	14	15	16	17
			Jumlah Warga Negara Migran Korban Tindak Kekerasan Dalam dan Luar Negeri yang Dipulangkan dari Titik Debarkasi di Daerah Provinsi untuk Dipulangkan ke Daerah Kabupaten/Kota				2 Orang	11.652.408,79	Kota Manado, Semua Kecamatan, Semua Kel/Desa	DANA ALOKASI UMUM (DAU)	Memperkuat pembangunan sumber daya manusia (SDM), sains, teknologi, pendidikan, kesehatan, prestasi olahraga, kesetaraan gender, serta penguatan peran perempuan, pemuda (generasi milenial dan generasi Z), dan penyandang disabilitas.	2. Peningkatan Kesehatan dan Kesejahteraan Sosial	Warga Negara Migran		11.000.000,00	DINAS SOSIAL
4.	**1.06.04**	**PROGRAM REHABILITASI SOSIAL**					**100 %**	**2.012.724.629,83**							**2.726.769.747,00**	
		[Meningkatnya rehabilitasi sosial]	**Persentase (%) anak terlantar yang terpenuhi kebutuhan dasarnya** **Persentase (%) gelandangan pengemis yang terpenuhi kebutuhan dasarnya** **Persentase (%) lanjut usia terlantar yang terpenuhi kebutuhan dasarnya** **Persentase Pemerlu Pelayanan Kesejahteraan Sosial (PPKS) lainnya di luar HIV/AIDS dan NAPZA yang terpenuhi kebutuhan dasarnya** **Persentase (%) penyandang disabilitas terlantar yang terpenuhi kebutuhan dasarnya**	**100**	**0** **100**	**-** **100**	**100**	**2.012.724.629,83**	-	-	-	-	-	-	**2.726.769.747,00**	-

NO	KODE	URUSAN / BIDANG URUSAN / PROGRAM / OUTCOME / KEGIATAN / SUB KEGIATAN	INDIKATOR PROGRAM / KEGIATAN / SUB KEGIATAN	TARGET AKHIR PERIODE RENSTRA OPD	REALISASI CAPAIAN RENJA OPD TAHUN 2024	PRAKIRAAN CAPAIAN TARGET RENJA OPD TAHUN 2025	CAPAIAN KINERJA DAN KERANGKA PENDANAAN						KELOMPOK SASARAN	PRAKIRAAN MAJU RENCANA TAHUN 2027		PERANGKAT DAERAH PENANGGUNG JAWAB
							TARGET 2026	PAGU INDIKATIF (Rp)	LOKASI	SUMBER DANA	PRIORITAS			TARGET	PAGU INDIKATIF (Rp)	
											NASIONAL	DAERAH				
1	2	3	4	5	6	7	8	9	10	11	12	13	14	15	16	17
	1.06.04.1.01	Rehabilitasi Sosial Dasar Penyandang Disabilitas TerlAntar di dalam Panti	*Persentase Penyandang Disabilitas Terlantar yang terpenuhi kebutuhan dasarnya di dalam panti*	-			100 %	553.762.008,96			Memperkuat pembangunan sumber daya manusia (SDM), sains, teknologi, pendidikan, kesehatan, prestasi olahraga, kesetaraan gender, serta penguatan peran perempuan, pemuda (generasi milenial dan generasi Z), dan penyandang disabilitas.	2. Peningkatan Kesehatan dan Kesejahteraan Sosial	Penyandang Disabilitas	-	700.748.300,00	DINAS SOSIAL
	1.06.04.1.01.0001	Penyediaan Permakanan														
			Jumlah Orang yang Mendapatkan Pemenuhan Kebutuhan Permakanan Sesuai dengan Standar Gizi Minimal Kewenangan Provinsi				294 Orang	275.767.024,10	Kab. Minahasa, Semua Kecamatan, Semua Kel/Desa Kab. Kepulauan Sangihe, Semua Kecamatan, Semua Kel/Desa Kota Bitung, Semua Kecamatan, Semua Kel/Desa Kota Manado, Semua Kecamatan, Semua Kel/Desa Kab. Minahasa Selatan, Semua Kecamatan, Semua Kel/Desa Kota Tomohon, Semua Kecamatan, Semua Kel/Desa Kab. Minahasa Utara, Semua Kecamatan, Semua Kel/Desa Kota Kotamobagu, Semua Kecamatan, Semua Kel/Desa	DANA ALOKASI UMUM (DAU)	Memperkuat pembangunan sumber daya manusia (SDM), sains, teknologi, pendidikan, kesehatan, prestasi olahraga, kesetaraan gender, serta penguatan peran perempuan, pemuda (generasi milenial dan generasi Z), dan penyandang disabilitas.	2. Peningkatan Kesehatan dan Kesejahteraan Sosial	Penyandang Disabilitas		318.959.300,00	DINAS SOSIAL
	1.06.04.1.01.0002	Penyediaan Sandang														

NO	KODE	URUSAN / BIDANG URUSAN / PROGRAM / OUTCOME / KEGIATAN / SUB KEGIATAN	INDIKATOR PROGRAM / KEGIATAN / SUB KEGIATAN	TARGET AKHIR PERIODE RENSTRA OPD	REALISASI CAPAIAN RENJA OPD TAHUN 2024	PRAKIRAAN CAPAIAN TARGET RENJA OPD TAHUN 2025	CAPAIAN KINERJA DAN KERANGKA PENDANAAN						KELOMPOK SASARAN	PRAKIRAAN MAJU RENCANA TAHUN 2027		PERANGKAT DAERAH PENANGGUNG JAWAB
							TARGET 2026	PAGU INDIKATIF (Rp)	LOKASI	SUMBER DANA	PRIORITAS			TARGET	PAGU INDIKATIF (Rp)	
											NASIONAL	DAERAH				
1	2	3	4	5	6	7	8	9	10	11	12	13	14	15	16	17
			Jumlah Orang yang Menerima Pakaian dan Kelengkapan Lainnya yang Tersedia dalam 1 Tahun Kewenangan Provinsi				294 Orang	48.951.000,00	Kab. Minahasa, Semua Kecamatan, Semua Kel/Desa Kab. Kepulauan Sangihe, Semua Kecamatan, Semua Kel/Desa Kota Bitung, Semua Kecamatan, Semua Kel/Desa Kota Manado, Semua Kecamatan, Semua Kel/Desa Kab. Minahasa Selatan, Semua Kecamatan, Semua Kel/Desa Kota Tomohon, Semua Kecamatan, Semua Kel/Desa Kab. Minahasa Utara, Semua Kecamatan, Semua Kel/Desa Kota Kotamobagu, Semua Kecamatan, Semua Kel/Desa	DANA ALOKASI UMUM (DAU)	Memperkuat pembangunan sumber daya manusia (SDM), sains, teknologi, pendidikan, kesehatan, prestasi olahraga, kesetaraan gender, serta penguatan peran perempuan, pemuda (generasi milenial dan generasi Z), dan penyandang disabilitas.	2. Peningkatan Kesehatan dan Kesejahteraan Sosial	Penyandang Disabilitas		90.150.000,00	DINAS SOSIAL
	1.06.04.1.01.0003	Penyediaan Asrama yang Mudah Diakses														

NO	KODE	URUSAN / BIDANG URUSAN / PROGRAM / OUTCOME / KEGIATAN / SUB KEGIATAN	INDIKATOR PROGRAM / KEGIATAN / SUB KEGIATAN	TARGET AKHIR PERIODE RENSTRA OPD	REALISASI CAPAIAN RENJA OPD TAHUN 2024	PRAKIRAAN CAPAIAN TARGET RENJA OPD TAHUN 2025	CAPAIAN KINERJA DAN KERANGKA PENDANAAN						KELOMPOK SASARAN	PRAKIRAAN MAJU RENCANA TAHUN 2027		PERANGKAT DAERAH PENANGGUNG JAWAB
							TARGET 2026	PAGU INDIKATIF (Rp)	LOKASI	SUMBER DANA	PRIORITAS			TARGET	PAGU INDIKATIF (Rp)	
											NASIONAL	DAERAH				
1	2	3	4	5	6	7	8	9	10	11	12	13	14	15	16	17
			Jumlah Orang yang Terakses Asrama Layak Huni Kewenangan Provinsi				294 Orang	150.000.000,00	Kab. Minahasa, Semua Kecamatan, Semua Kel/Desa Kab. Kepulauan Sangihe, Semua Kecamatan, Semua Kel/Desa Kota Bitung, Semua Kecamatan, Semua Kel/Desa Kota Manado, Semua Kecamatan, Semua Kel/Desa Kab. Minahasa Selatan, Semua Kecamatan, Semua Kel/Desa Kota Tomohon, Semua Kecamatan, Semua Kel/Desa Kab. Minahasa Utara, Semua Kecamatan, Semua Kel/Desa Kota Kotamobagu, Semua Kecamatan, Semua Kel/Desa	DANA ALOKASI UMUM (DAU)	Memperkuat pembangunan sumber daya manusia (SDM), sains, teknologi, pendidikan, kesehatan, prestasi olahraga, kesetaraan gender, serta penguatan peran perempuan, pemuda (generasi milenial dan generasi Z), dan penyandang disabilitas.	2. Peningkatan Kesehatan dan Kesejahteraan Sosial	Penyandang Disabilitas		90.150.000,00	DINAS SOSIAL
	1.06.04.1.01.0004	Penyediaan Alat Bantu														

NO	KODE	URUSAN / BIDANG URUSAN / PROGRAM / OUTCOME / KEGIATAN / SUB KEGIATAN	INDIKATOR PROGRAM / KEGIATAN / SUB KEGIATAN	TARGET AKHIR PERIODE RENSTRA OPD	REALISASI CAPAIAN RENJA OPD TAHUN 2024	PRAKIRAAN CAPAIAN TARGET RENJA OPD TAHUN 2025	CAPAIAN KINERJA DAN KERANGKA PENDANAAN						KELOMPOK SASARAN	PRAKIRAAN MAJU RENCANA TAHUN 2027		PERANGKAT DAERAH PENANGGUNG JAWAB
							TARGET 2026	PAGU INDIKATIF (Rp)	LOKASI	SUMBER DANA	PRIORITAS			TARGET	PAGU INDIKATIF (Rp)	
											NASIONAL	DAERAH				
1	2	3	4	5	6	7	8	9	10	11	12	13	14	15	16	17
			Jumlah Orang yang Mendapatkan Alat Bantu dan Alat Bantu Peraga Sesuai Kebutuhan Kewenangan Provinsi				11 Orang	29.998.836,69	Kab. Minahasa, Semua Kecamatan, Semua Kel/Desa Kab. Kepulauan Sangihe, Semua Kecamatan, Semua Kel/Desa Kota Bitung, Semua Kecamatan, Semua Kel/Desa Kota Manado, Semua Kecamatan, Semua Kel/Desa Kab. Minahasa Selatan, Semua Kecamatan, Semua Kel/Desa Kota Tomohon, Semua Kecamatan, Semua Kel/Desa Kab. Minahasa Utara, Semua Kecamatan, Semua Kel/Desa Kota Kotamobagu, Semua Kecamatan, Semua Kel/Desa	DANA ALOKASI UMUM (DAU)	Memperkuat pembangunan sumber daya manusia (SDM), sains, teknologi, pendidikan, kesehatan, prestasi olahraga, kesetaraan gender, serta penguatan peran perempuan, pemuda (generasi milenial dan generasi Z), dan penyandang disabilitas.	2. Peningkatan Kesehatan dan Kesejahteraan Sosial	Penyandang Disabilitas		54.089.000,00	DINAS SOSIAL
	1.06.04.1.01.0005	Penyediaan Perbekalan Kesehatan di dalam Panti														

NO	KODE	URUSAN / BIDANG URUSAN / PROGRAM / OUTCOME / KEGIATAN / SUB KEGIATAN	INDIKATOR PROGRAM / KEGIATAN / SUB KEGIATAN	TARGET AKHIR PERIODE RENSTRA OPD	REALISASI CAPAIAN RENJA OPD TAHUN 2024	PRAKIRAAN CAPAIAN TARGET RENJA OPD TAHUN 2025	CAPAIAN KINERJA DAN KERANGKA PENDANAAN						KELOMPOK SASARAN	PRAKIRAAN MAJU RENCANA TAHUN 2027		PERANGKAT DAERAH PENANGGUNG JAWAB
							TARGET 2026	PAGU INDIKATIF (Rp)	LOKASI	SUMBER DANA	PRIORITAS			TARGET	PAGU INDIKATIF (Rp)	
											NASIONAL	DAERAH				
1	2	3	4	5	6	7	8	9	10	11	12	13	14	15	16	17
			Jumlah Orang yang Mendapatkan Pemenuhan Kebutuhan Perbekalan Kesehatan di dalam Panti Kewenangan Provinsi				274 Orang	9.914.099,31	Kab. Minahasa, Semua Kecamatan, Semua Kel/Desa Kab. Kepulauan Sangihe, Semua Kecamatan, Semua Kel/Desa Kota Bitung, Semua Kecamatan, Semua Kel/Desa Kota Manado, Semua Kecamatan, Semua Kel/Desa Kab. Minahasa Selatan, Semua Kecamatan, Semua Kel/Desa Kota Tomohon, Semua Kecamatan, Semua Kel/Desa Kab. Minahasa Utara, Semua Kecamatan, Semua Kel/Desa Kota Kotamobagu, Semua Kecamatan, Semua Kel/Desa	DANA ALOKASI UMUM (DAU)	Memperkuat pembangunan sumber daya manusia (SDM), sains, teknologi, pendidikan, kesehatan, prestasi olahraga, kesetaraan gender, serta penguatan peran perempuan, pemuda (generasi milenial dan generasi Z), dan penyandang disabilitas.	2. Peningkatan Kesehatan dan Kesejahteraan Sosial	Penyandang Disabilitas		12.000.000,00	DINAS SOSIAL
	1.06.04.1.01.0006	Pemberian Bimbingan Fisik, Mental, Spiritual dan Sosial														

NO	KODE	URUSAN / BIDANG URUSAN / PROGRAM / OUTCOME / KEGIATAN / SUB KEGIATAN	INDIKATOR PROGRAM / KEGIATAN / SUB KEGIATAN	TARGET AKHIR PERIODE RENSTRA OPD	REALISASI CAPAIAN RENJA OPD TAHUN 2024	PRAKIRAAN CAPAIAN TARGET RENJA OPD TAHUN 2025	CAPAIAN KINERJA DAN KERANGKA PENDANAAN						KELOMPOK SASARAN	PRAKIRAAN MAJU RENCANA TAHUN 2027		PERANGKAT DAERAH PENANGGUNG JAWAB
							TARGET 2026	PAGU INDIKATIF (Rp)	LOKASI	SUMBER DANA	PRIORITAS			TARGET	PAGU INDIKATIF (Rp)	
											NASIONAL	DAERAH				
1	2	3	4	5	6	7	8	9	10	11	12	13	14	15	16	17
			Jumlah Peserta Bimbingan Fisik, Mental, Spiritual dan Sosial Kewenangan Provinsi				274 Orang	13.919.726,38	Kab. Minahasa, Semua Kecamatan, Semua Kel/Desa Kab. Kepulauan Sangihe, Semua Kecamatan, Semua Kel/Desa Kota Bitung, Semua Kecamatan, Semua Kel/Desa Kota Manado, Semua Kecamatan, Semua Kel/Desa Kab. Minahasa Selatan, Semua Kecamatan, Semua Kel/Desa Kota Tomohon, Semua Kecamatan, Semua Kel/Desa Kab. Minahasa Utara, Semua Kecamatan, Semua Kel/Desa Kota Kotamobagu, Semua Kecamatan, Semua Kel/Desa	DANA ALOKASI UMUM (DAU)	Memperkuat pembangunan sumber daya manusia (SDM), sains, teknologi, pendidikan, kesehatan, prestasi olahraga, kesetaraan gender, serta penguatan peran perempuan, pemuda (generasi milenial dan generasi Z), dan penyandang disabilitas.	2. Peningkatan Kesehatan dan Kesejahteraan Sosial	Penyandang Disabilitas		54.000.000,00	DINAS SOSIAL
	1.06.04.1.01.0007	Pemberian Bimbingan Aktivitas Hidup Sehari-Hari														

NO	KODE	URUSAN / BIDANG URUSAN / PROGRAM / OUTCOME / KEGIATAN / SUB KEGIATAN	INDIKATOR PROGRAM / KEGIATAN / SUB KEGIATAN	TARGET AKHIR PERIODE RENSTRA OPD	REALISASI CAPAIAN RENJA OPD TAHUN 2024	PRAKIRAAN CAPAIAN TARGET RENJA OPD TAHUN 2025	CAPAIAN KINERJA DAN KERANGKA PENDANAAN						KELOMPOK SASARAN	PRAKIRAAN MAJU RENCANA TAHUN 2027		PERANGKAT DAERAH PENANGGUNG JAWAB
							TARGET 2026	PAGU INDIKATIF (Rp)	LOKASI	SUMBER DANA	PRIORITAS			TARGET	PAGU INDIKATIF (Rp)	
											NASIONAL	DAERAH				
1	2	3	4	5	6	7	8	9	10	11	12	13	14	15	16	17
			Jumlah Peserta Bimbingan Aktivitas Hidup Sehari-Hari Kewenangan Provinsi				274 Orang	8.665.000,00	Kab. Minahasa, Semua Kecamatan, Semua Kel/Desa Kab. Kepulauan Sangihe, Semua Kecamatan, Semua Kel/Desa Kota Bitung, Semua Kecamatan, Semua Kel/Desa Kota Manado, Semua Kecamatan, Semua Kel/Desa Kab. Minahasa Selatan, Semua Kecamatan, Semua Kel/Desa Kota Tomohon, Semua Kecamatan, Semua Kel/Desa Kab. Minahasa Utara, Semua Kecamatan, Semua Kel/Desa Kota Kotamobagu, Semua Kecamatan, Semua Kel/Desa	DANA ALOKASI UMUM (DAU)	Memperkuat pembangunan sumber daya manusia (SDM), sains, teknologi, pendidikan, kesehatan, prestasi olahraga, kesetaraan gender, serta penguatan peran perempuan, pemuda (generasi milenial dan generasi Z), dan penyandang disabilitas.	2. Peningkatan Kesehatan dan Kesejahteraan Sosial	Penyandang Disabilitas		42.000.000,00	DINAS SOSIAL
	1.06.04.1.01.0009	Akses ke Layanan Pendidikan dan Kesehatan Dasar														

NO	KODE	URUSAN / BIDANG URUSAN / PROGRAM / OUTCOME / KEGIATAN / SUB KEGIATAN	INDIKATOR PROGRAM / KEGIATAN / SUB KEGIATAN	TARGET AKHIR PERIODE RENSTRA OPD	REALISASI CAPAIAN RENJA OPD TAHUN 2024	PRAKIRAAN CAPAIAN TARGET RENJA OPD TAHUN 2025	CAPAIAN KINERJA DAN KERANGKA PENDANAAN						KELOMPOK SASARAN	PRAKIRAAN MAJU RENCANA TAHUN 2027		PERANGKAT DAERAH PENANGGUNG JAWAB
							TARGET 2026	PAGU INDIKATIF (Rp)	LOKASI	SUMBER DANA	PRIORITAS			TARGET	PAGU INDIKATIF (Rp)	
											NASIONAL	DAERAH				
1	2	3	4	5	6	7	8	9	10	11	12	13	14	15	16	17
			Jumlah Orang yang Mendapatkan Akses ke Layanan Pendidikan dan Kesehatan Dasar Kewenangan Provinsi				5 Orang	7.245.000,00	Kab. Minahasa, Semua Kecamatan, Semua Kel/Desa Kab. Kepulauan Sangihe, Semua Kecamatan, Semua Kel/Desa Kota Bitung, Semua Kecamatan, Semua Kel/Desa Kota Manado, Semua Kecamatan, Semua Kel/Desa Kab. Minahasa Selatan, Semua Kecamatan, Semua Kel/Desa Kota Tomohon, Semua Kecamatan, Semua Kel/Desa Kab. Minahasa Utara, Semua Kecamatan, Semua Kel/Desa Kota Kotamobagu, Semua Kecamatan, Semua Kel/Desa	DANA ALOKASI UMUM (DAU)	Memperkuat pembangunan sumber daya manusia (SDM), sains, teknologi, pendidikan, kesehatan, prestasi olahraga, kesetaraan gender, serta penguatan peran perempuan, pemuda (generasi milenial dan generasi Z), dan penyandang disabilitas.	-	Penyandang Disabilitas		30.500.000,00	DINAS SOSIAL
	1.06.04.1.01.0021	Koordinasi dan Sinkronisasi Pelaksanaan Bidang Rehabilitasi Sosial Dasar Penyandang Disabilitas Terlantar														
			Jumlah Dokumen Hasil Koordinasi dan Fasilitasi Rehabilitasi Sosial Dasar Penyandang Disabilitas Terlantar				1 Dokumen	9.301.322,48	Kota Manado, Semua Kecamatan, Semua Kel/Desa	DANA ALOKASI UMUM (DAU)	Memperkuat pembangunan sumber daya manusia (SDM), sains, teknologi, pendidikan, kesehatan, prestasi olahraga, kesetaraan gender, serta penguatan peran perempuan, pemuda (generasi milenial dan generasi Z), dan penyandang disabilitas.	-	Penyandang Disabilitas		8.900.000,00	DINAS SOSIAL

NO	KODE	URUSAN / BIDANG URUSAN / PROGRAM / OUTCOME / KEGIATAN / SUB KEGIATAN	INDIKATOR PROGRAM / KEGIATAN / SUB KEGIATAN	TARGET AKHIR PERIODE RENSTRA OPD	REALISASI CAPAIAN RENJA OPD TAHUN 2024	PRAKIRAAN CAPAIAN TARGET RENJA OPD TAHUN 2025	CAPAIAN KINERJA DAN KERANGKA PENDANAAN						KELOMPOK SASARAN	PRAKIRAAN MAJU RENCANA TAHUN 2027		PERANGKAT DAERAH PENANGGUNG JAWAB
							TARGET 2026	PAGU INDIKATIF (Rp)	LOKASI	SUMBER DANA	PRIORITAS			TARGET	PAGU INDIKATIF (Rp)	
											NASIONAL	DAERAH				
1	2	3	4	5	6	7	8	9	10	11	12	13	14	15	16	17
	1.06.04.1.02	Rehabilitasi Sosial Dasar Anak TerlAntar di dalam Panti	*Persentase anak terlantar terlantar yang terpenuhi kebutuhan dasarnya*	-			100 %	792.514.743,75			Memperkuat pembangunan sumber daya manusia (SDM), sains, teknologi, pendidikan, kesehatan, prestasi olahraga, kesetaraan gender, serta penguatan peran perempuan, pemuda (generasi milenial dan generasi Z), dan penyandang disabilitas.	2. Peningkatan Kesehatan dan Kesejahteraan Sosial	Anak dalam panti	-	1.031.696.447,00	DINAS SOSIAL
	1.06.04.1.02.0003	Penyediaan Sandang														

NO	KODE	URUSAN / BIDANG URUSAN / PROGRAM / OUTCOME / KEGIATAN / SUB KEGIATAN	INDIKATOR PROGRAM / KEGIATAN / SUB KEGIATAN	TARGET AKHIR PERIODE RENSTRA OPD	REALISASI CAPAIAN RENJA OPD TAHUN 2024	PRAKIRAAN CAPAIAN TARGET RENJA OPD TAHUN 2025	CAPAIAN KINERJA DAN KERANGKA PENDANAAN						KELOMPOK SASARAN	PRAKIRAAN MAJU RENCANA TAHUN 2027		PERANGKAT DAERAH PENANGGUNG JAWAB
							TARGET 2026	PAGU INDIKATIF (Rp)	LOKASI	SUMBER DANA	PRIORITAS			TARGET	PAGU INDIKATIF (Rp)	
											NASIONAL	DAERAH				
1	2	3	4	5	6	7	8	9	10	11	12	13	14	15	16	17
			Jumlah Orang yang Menerima Pakaian dan Kelengkapan Lainnya yang Tersedia dalam 1 Tahun Kewenangan Provinsi				1226 Orang	49.950.000,00	Kab. Bolaang Mongondow, Semua Kecamatan, Semua Kel/Desa Kab. Minahasa, Semua Kecamatan, Semua Kel/Desa Kab. Kepulauan Sangihe, Semua Kecamatan, Semua Kel/Desa Kota Bitung, Semua Kecamatan, Semua Kel/Desa Kota Manado, Semua Kecamatan, Semua Kel/Desa Kab. Kepulauan Talaud, Semua Kecamatan, Semua Kel/Desa Kab. Minahasa Selatan, Semua Kecamatan, Semua Kel/Desa Kota Tomohon, Semua Kecamatan, Semua Kel/Desa Kota Kotamobagu, Semua Kecamatan, Semua Kel/Desa	DANA ALOKASI UMUM (DAU)	Memperkuat pembangunan sumber daya manusia (SDM), sains, teknologi, pendidikan, kesehatan, prestasi olahraga, kesetaraan gender, serta penguatan peran perempuan, pemuda (generasi milenial dan generasi Z), dan penyandang disabilitas.	2. Peningkatan Kesehatan dan Kesejahteraan Sosial	Anak dalam panti		110.000.000,00	DINAS SOSIAL
	1.06.04.1.02.0004	Penyediaan Asrama yang Mudah Diakses														

NO	KODE	URUSAN / BIDANG URUSAN / PROGRAM / OUTCOME / KEGIATAN / SUB KEGIATAN	INDIKATOR PROGRAM / KEGIATAN / SUB KEGIATAN	TARGET AKHIR PERIODE RENSTRA OPD	REALISASI CAPAIAN RENJA OPD TAHUN 2024	PRAKIRAAN CAPAIAN TARGET RENJA OPD TAHUN 2025	CAPAIAN KINERJA DAN KERANGKA PENDANAAN						KELOMPOK SASARAN	PRAKIRAAN MAJU RENCANA TAHUN 2027		PERANGKAT DAERAH PENANGGUNG JAWAB
							TARGET 2026	PAGU INDIKATIF (Rp)	LOKASI	SUMBER DANA	PRIORITAS			TARGET	PAGU INDIKATIF (Rp)	
											NASIONAL	DAERAH				
1	2	3	4	5	6	7	8	9	10	11	12	13	14	15	16	17
			Jumlah Orang yang Terakses Asrama Layak Huni Kewenangan Provinsi				1226 Orang	200.000.000,00	Kab. Bolaang Mongondow, Semua Kecamatan, Semua Kel/Desa Kab. Minahasa, Semua Kecamatan, Semua Kel/Desa Kab. Kepulauan Sangihe, Semua Kecamatan, Semua Kel/Desa Kota Bitung, Semua Kecamatan, Semua Kel/Desa Kota Manado, Semua Kecamatan, Semua Kel/Desa Kab. Kepulauan Talaud, Semua Kecamatan, Semua Kel/Desa Kab. Minahasa Selatan, Semua Kecamatan, Semua Kel/Desa Kota Tomohon, Semua Kecamatan, Semua Kel/Desa Kota Kotamobagu, Semua Kecamatan, Semua Kel/Desa	DANA ALOKASI UMUM (DAU)	Memperkuat pembangunan sumber daya manusia (SDM), sains, teknologi, pendidikan, kesehatan, prestasi olahraga, kesetaraan gender, serta penguatan peran perempuan, pemuda (generasi milenial dan generasi Z), dan pen yandang disabilitas.	2. Peningkatan Kesehatan dan Kesejahteraan Sosial	Anak dalam panti		175.048.500,00	DINAS SOSIAL
	1.06.04.1.02.0005	Penyediaan Perbekalan Kesehatan di dalam Panti														

NO	KODE	URUSAN / BIDANG URUSAN / PROGRAM / OUTCOME / KEGIATAN / SUB KEGIATAN	INDIKATOR PROGRAM / KEGIATAN / SUB KEGIATAN	TARGET AKHIR PERIODE RENSTRA OPD	REALISASI CAPAIAN RENJA OPD TAHUN 2024	PRAKIRAAN CAPAIAN TARGET RENJA OPD TAHUN 2025	CAPAIAN KINERJA DAN KERANGKA PENDANAAN						KELOMPOK SASARAN	PRAKIRAAN MAJU RENCANA TAHUN 2027		PERANGKAT DAERAH PENANGGUNG JAWAB
							TARGET 2026	PAGU INDIKATIF (Rp)	LOKASI	SUMBER DANA	PRIORITAS			TARGET	PAGU INDIKATIF (Rp)	
											NASIONAL	DAERAH				
1	2	3	4	5	6	7	8	9	10	11	12	13	14	15	16	17
			Jumlah Orang yang Mendapatkan Pemenuhan Kebutuhan Perbekalan Kesehatan di dalam Panti Kewenangan Provinsi				1226 Orang	14.979.605,40	Kab. Bolaang Mongondow, Semua Kecamatan, Semua Kel/Desa Kab. Minahasa, Semua Kecamatan, Semua Kel/Desa Kab. Kepulauan Sangihe, Semua Kecamatan, Semua Kel/Desa Kota Bitung, Semua Kecamatan, Semua Kel/Desa Kota Manado, Semua Kecamatan, Semua Kel/Desa Kab. Kepulauan Talaud, Semua Kecamatan, Semua Kel/Desa Kab. Minahasa Selatan, Semua Kecamatan, Semua Kel/Desa Kota Tomohon, Semua Kecamatan, Semua Kel/Desa Kota Kotamobagu, Semua Kecamatan, Semua Kel/Desa	DANA ALOKASI UMUM (DAU)	Memperkuat pembangunan sumber daya manusia (SDM), sains, teknologi, pendidikan, kesehatan, prestasi olahraga, kesetaraan gender, serta penguatan peran perempuan, pemuda (generasi milenial dan generasi Z), dan penyandang disabilitas.	2. Peningkatan Kesehatan dan Kesejahteraan Sosial	Anak dalam panti		16.739.800,00	DINAS SOSIAL
	1.06.04.1.02.0006	Pemberian Bimbingan Fisik, Mental, Spiritual dan Sosial														

NO	KODE	URUSAN / BIDANG URUSAN / PROGRAM / OUTCOME / KEGIATAN / SUB KEGIATAN	INDIKATOR PROGRAM / KEGIATAN / SUB KEGIATAN	TARGET AKHIR PERIODE RENSTRA OPD	REALISASI CAPAIAN RENJA OPD TAHUN 2024	PRAKIRAAN CAPAIAN TARGET RENJA OPD TAHUN 2025	CAPAIAN KINERJA DAN KERANGKA PENDANAAN						KELOMPOK SASARAN	PRAKIRAAN MAJU RENCANA TAHUN 2027		PERANGKAT DAERAH PENANGGUNG JAWAB
							TARGET 2026	PAGU INDIKATIF (Rp)	LOKASI	SUMBER DANA	PRIORITAS			TARGET	PAGU INDIKATIF (Rp)	
											NASIONAL	DAERAH				
1	2	3	4	5	6	7	8	9	10	11	12	13	14	15	16	17
			Jumlah Peserta Bimbingan Fisik, Mental, Spiritual dan Sosial Kewenangan Provinsi				1226 Orang	15.225.011,67	Kab. Bolaang Mongondow, Semua Kecamatan, Semua Kel/Desa Kab. Minahasa, Semua Kecamatan, Semua Kel/Desa Kab. Kepulauan Sangihe, Semua Kecamatan, Semua Kel/Desa Kota Bitung, Semua Kecamatan, Semua Kel/Desa Kota Manado, Semua Kecamatan, Semua Kel/Desa Kab. Kepulauan Talaud, Semua Kecamatan, Semua Kel/Desa Kab. Minahasa Selatan, Semua Kecamatan, Semua Kel/Desa Kota Tomohon, Semua Kecamatan, Semua Kel/Desa Kota Kotamobagu, Semua Kecamatan, Semua Kel/Desa	DANA ALOKASI UMUM (DAU)	Memperkuat pembangunan sumber daya manusia (SDM), sains, teknologi, pendidikan, kesehatan, prestasi olahraga, kesetaraan gender, serta penguatan peran perempuan, pemuda (generasi milenial dan generasi Z), dan penyandang disabilitas.	2. Peningkatan Kesehatan dan Kesejahteraan Sosial	Anak dalam panti		36.400.000,00	DINAS SOSIAL
	1.06.04.1.02.0007	Pemberian Bimbingan Aktivitas Hidup Sehari-Hari														

NO	KODE	URUSAN / BIDANG URUSAN / PROGRAM / OUTCOME / KEGIATAN / SUB KEGIATAN	INDIKATOR PROGRAM / KEGIATAN / SUB KEGIATAN	TARGET AKHIR PERIODE RENSTRA OPD	REALISASI CAPAIAN RENJA OPD TAHUN 2024	PRAKIRAAN CAPAIAN TARGET RENJA OPD TAHUN 2025	CAPAIAN KINERJA DAN KERANGKA PENDANAAN						KELOMPOK SASARAN	PRAKIRAAN MAJU RENCANA TAHUN 2027		PERANGKAT DAERAH PENANGGUNG JAWAB
							TARGET 2026	PAGU INDIKATIF (Rp)	LOKASI	SUMBER DANA	PRIORITAS			TARGET	PAGU INDIKATIF (Rp)	
											NASIONAL	DAERAH				
1	2	3	4	5	6	7	8	9	10	11	12	13	14	15	16	17
			Jumlah Peserta Bimbingan Aktivitas Hidup Sehari-Hari Kewenangan Provinsi				1226 Orang	20.353.927,16	Kab. Bolaang Mongondow, Semua Kecamatan, Semua Kel/Desa Kab. Minahasa, Semua Kecamatan, Semua Kel/Desa Kab. Kepulauan Sangihe, Semua Kecamatan, Semua Kel/Desa Kota Bitung, Semua Kecamatan, Semua Kel/Desa Kota Manado, Semua Kecamatan, Semua Kel/Desa Kab. Kepulauan Talaud, Semua Kecamatan, Semua Kel/Desa Kab. Minahasa Selatan, Semua Kecamatan, Semua Kel/Desa Kota Tomohon, Semua Kecamatan, Semua Kel/Desa Kota Kotamobagu, Semua Kecamatan, Semua Kel/Desa	DANA ALOKASI UMUM (DAU)	Memperkuat pembangunan sumber daya manusia (SDM), sains, teknologi, pendidikan, kesehatan, prestasi olahraga, kesetaraan gender, serta penguatan peran perempuan, pemuda (generasi milenial dan generasi Z), dan penyandang disabilitas.	-	Anak dalam panti		28.900.000,00	DINAS SOSIAL
	1.06.04.1.02.0010	Pemberian Pelayanan Penelusuran Keluarga														

NO	KODE	URUSAN / BIDANG URUSAN / PROGRAM / OUTCOME / KEGIATAN / SUB KEGIATAN	INDIKATOR PROGRAM / KEGIATAN / SUB KEGIATAN	TARGET AKHIR PERIODE RENSTRA OPD	REALISASI CAPAIAN RENJA OPD TAHUN 2024	PRAKIRAAN CAPAIAN TARGET RENJA OPD TAHUN 2025	CAPAIAN KINERJA DAN KERANGKA PENDANAAN						KELOMPOK SASARAN	PRAKIRAAN MAJU RENCANA TAHUN 2027		PERANGKAT DAERAH PENANGGUNG JAWAB
							TARGET 2026	PAGU INDIKATIF (Rp)	LOKASI	SUMBER DANA	PRIORITAS			TARGET	PAGU INDIKATIF (Rp)	
											NASIONAL	DAERAH				
1	2	3	4	5	6	7	8	9	10	11	12	13	14	15	16	17
			Jumlah Orang yang Mendapatkan Pelayanan Penelusuran Keluarga Kewenangan Provinsi				5 Orang	7.970.000,00	Kab. Bolaang Mongondow, Semua Kecamatan, Semua Kel/Desa Kab. Minahasa, Semua Kecamatan, Semua Kel/Desa Kab. Kepulauan Sangihe, Semua Kecamatan, Semua Kel/Desa Kota Bitung, Semua Kecamatan, Semua Kel/Desa Kota Manado, Semua Kecamatan, Semua Kel/Desa Kab. Kepulauan Talaud, Semua Kecamatan, Semua Kel/Desa Kab. Minahasa Selatan, Semua Kecamatan, Semua Kel/Desa Kota Tomohon, Semua Kecamatan, Semua Kel/Desa Kota Kotamobagu, Semua Kecamatan, Semua Kel/Desa	DANA ALOKASI UMUM (DAU)	Memperkuat pembangunan sumber daya manusia (SDM), sains, teknologi, pendidikan, kesehatan, prestasi olahraga, kesetaraan gender, serta penguatan peran perempuan, pemuda (generasi milenial dan generasi Z), dan pen yandang disabilitas.	2. Peningkatan Kesehatan dan Kesejahteraan Sosial	Anak dalam panti		30.250.000,00	DINAS SOSIAL
	1.06.04.1.02.0011	Pemberian Pelayanan Reunifikasi Keluarga														

NO	KODE	URUSAN / BIDANG URUSAN / PROGRAM / OUTCOME / KEGIATAN / SUB KEGIATAN	INDIKATOR PROGRAM / KEGIATAN / SUB KEGIATAN	TARGET AKHIR PERIODE RENSTRA OPD	REALISASI CAPAIAN RENJA OPD TAHUN 2024	PRAKIRAAN CAPAIAN TARGET RENJA OPD TAHUN 2025	CAPAIAN KINERJA DAN KERANGKA PENDANAAN						KELOMPOK SASARAN	PRAKIRAAN MAJU RENCANA TAHUN 2027		PERANGKAT DAERAH PENANGGUNG JAWAB
							TARGET 2026	PAGU INDIKATIF (Rp)	LOKASI	SUMBER DANA	PRIORITAS			TARGET	PAGU INDIKATIF (Rp)	
											NASIONAL	DAERAH				
1	2	3	4	5	6	7	8	9	10	11	12	13	14	15	16	17
			Jumlah Orang yang Mendapatkan Pelayanan Reunifikasi Keluarga Kewenangan Provinsi				5 Orang	7.705.000,00	Kab. Bolaang Mongondow, Semua Kecamatan, Semua Kel/Desa Kab. Minahasa, Semua Kecamatan, Semua Kel/Desa Kab. Kepulauan Sangihe, Semua Kecamatan, Semua Kel/Desa Kota Bitung, Semua Kecamatan, Semua Kel/Desa Kota Manado, Semua Kecamatan, Semua Kel/Desa Kab. Kepulauan Talaud, Semua Kecamatan, Semua Kel/Desa Kab. Minahasa Selatan, Semua Kecamatan, Semua Kel/Desa Kota Tomohon, Semua Kecamatan, Semua Kel/Desa Kota Kotamobagu, Semua Kecamatan, Semua Kel/Desa	DANA ALOKASI UMUM (DAU)	Memperkuat pembangunan sumber daya manusia (SDM), sains, teknologi, pendidikan, kesehatan, prestasi olahraga, kesetaraan gender, serta penguatan peran perempuan, pemuda (generasi milenial dan generasi Z), dan pen yandang disabilitas.	2. Peningkatan Kesehatan dan Kesejahteraan Sosial	Anak dalam panti		33.000.000,00	DINAS SOSIAL
	1.06.04.1.02.0015	Penyediaan Permakanan														

NO	KODE	URUSAN / BIDANG URUSAN / PROGRAM / OUTCOME / KEGIATAN / SUB KEGIATAN	INDIKATOR PROGRAM / KEGIATAN / SUB KEGIATAN	TARGET AKHIR PERIODE RENSTRA OPD	REALISASI CAPAIAN RENJA OPD TAHUN 2024	PRAKIRAAN CAPAIAN TARGET RENJA OPD TAHUN 2025	CAPAIAN KINERJA DAN KERANGKA PENDANAAN						KELOMPOK SASARAN	PRAKIRAAN MAJU RENCANA TAHUN 2027		PERANGKAT DAERAH PENANGGUNG JAWAB
							TARGET 2026	PAGU INDIKATIF (Rp)	LOKASI	SUMBER DANA	PRIORITAS			TARGET	PAGU INDIKATIF (Rp)	
											NASIONAL	DAERAH				
1	2	3	4	5	6	7	8	9	10	11	12	13	14	15	16	17
			Jumlah Orang yang Mendapatkan Pemenuhan Kebutuhan Permakanan sesuai dengan Standar Gizi Minimal Kewenangan Provinsi				1226 Orang	454.288.734,52	Kab. Bolaang Mongondow, Semua Kecamatan, Semua Kel/Desa Kab. Minahasa, Semua Kecamatan, Semua Kel/Desa Kab. Kepulauan Sangihe, Semua Kecamatan, Semua Kel/Desa Kota Bitung, Semua Kecamatan, Semua Kel/Desa Kota Manado, Semua Kecamatan, Semua Kel/Desa Kab. Kepulauan Talaud, Semua Kecamatan, Semua Kel/Desa Kab. Minahasa Selatan, Semua Kecamatan, Semua Kel/Desa Kota Tomohon, Semua Kecamatan, Semua Kel/Desa Kota Kotamobagu, Semua Kecamatan, Semua Kel/Desa	DANA ALOKASI UMUM (DAU)	Memperkuat pembangunan sumber daya manusia (SDM), sains, teknologi, pendidikan, kesehatan, prestasi olahraga, kesetaraan gender, serta penguatan peran perempuan, pemuda (generasi milenial dan generasi Z), dan penyandang disabilitas.	-	Anak dalam panti		586.958.147,00	DINAS SOSIAL
	1.06.04.1.02.0017	Koordinasi, Sinkronisasi dan Pembinaan Pelaksanaan Rehabilitasi Sosial Dasar Anak Terlantar di dalam Panti														

NO	KODE	URUSAN / BIDANG URUSAN / PROGRAM / OUTCOME / KEGIATAN / SUB KEGIATAN	INDIKATOR PROGRAM / KEGIATAN / SUB KEGIATAN	TARGET AKHIR PERIODE RENSTRA OPD	REALISASI CAPAIAN RENJA OPD TAHUN 2024	PRAKIRAAN CAPAIAN TARGET RENJA OPD TAHUN 2025	CAPAIAN KINERJA DAN KERANGKA PENDANAAN						KELOMPOK SASARAN	PRAKIRAAN MAJU RENCANA TAHUN 2027		PERANGKAT DAERAH PENANGGUNG JAWAB
							TARGET 2026	PAGU INDIKATIF (Rp)	LOKASI	SUMBER DANA	PRIORITAS			TARGET	PAGU INDIKATIF (Rp)	
											NASIONAL	DAERAH				
1	2	3	4	5	6	7	8	9	10	11	12	13	14	15	16	17
			Jumlah Dokumen Hasil Koordinasi dan Pembinaan Rehabilitasi Sosial Dasar Anak Terlantar di dalam Panti				1 Dokumen	13.977.465,00	Kota Manado, Semua Kecamatan, Semua Kel/Desa	DANA ALOKASI UMUM (DAU)	Memperkuat pembangunan sumber daya manusia (SDM), sains, teknologi, pendidikan, kesehatan, prestasi olahraga, kesetaraan gender, serta penguatan peran perempuan, pemuda (generasi milenial dan generasi Z), dan penyandang disabilitas.	2. Peningkatan Kesehatan dan Kesejahteraan Sosial	Anak dalam panti		8.900.000,00	DINAS SOSIAL
	1.06.04.1.02.0023	Akses Layanan Pengasuhan kepada Keluarga Pengganti														

NO	KODE	URUSAN / BIDANG URUSAN / PROGRAM / OUTCOME / KEGIATAN / SUB KEGIATAN	INDIKATOR PROGRAM / KEGIATAN / SUB KEGIATAN	TARGET AKHIR PERIODE RENSTRA OPD	REALISASI CAPAIAN RENJA OPD TAHUN 2024	PRAKIRAAN CAPAIAN TARGET RENJA OPD TAHUN 2025	CAPAIAN KINERJA DAN KERANGKA PENDANAAN						KELOMPOK SASARAN	PRAKIRAAN MAJU RENCANA TAHUN 2027		PERANGKAT DAERAH PENANGGUNG JAWAB
							TARGET 2026	PAGU INDIKATIF (Rp)	LOKASI	SUMBER DANA	PRIORITAS			TARGET	PAGU INDIKATIF (Rp)	
											NASIONAL	DAERAH				
1	2	3	4	5	6	7	8	9	10	11	12	13	14	15	16	17
			Jumlah Orang Mendapatkan Pengasuhan Keluarga Pengganti Kewenangan Provinsi				1 Orang	8.065.000,00	Kab. Bolaang Mongondow, Semua Kecamatan, Semua Kel/Desa Kab. Minahasa, Semua Kecamatan, Semua Kel/Desa Kab. Kepulauan Sangihe, Semua Kecamatan, Semua Kel/Desa Kota Bitung, Semua Kecamatan, Semua Kel/Desa Kota Manado, Semua Kecamatan, Semua Kel/Desa Kab. Kepulauan Talaud, Semua Kecamatan, Semua Kel/Desa Kab. Minahasa Selatan, Semua Kecamatan, Semua Kel/Desa Kota Tomohon, Semua Kecamatan, Semua Kel/Desa Kota Kotamobagu, Semua Kecamatan, Semua Kel/Desa	DANA ALOKASI UMUM (DAU)	Memperkuat pembangunan sumber daya manusia (SDM), sains, teknologi, pendidikan, kesehatan, prestasi olahraga, kesetaraan gender, serta penguatan peran perempuan, pemuda (generasi milenial dan generasi Z), dan penyandang disabilitas.	2. Peningkatan Kesehatan dan Kesejahteraan Sosial	Anak dalam panti		5.500.000,00	DINAS SOSIAL
	1.06.04.1.03	Rehabilitasi Sosial Dasar Lanjut Usia Terlantar di dalam Panti	*Persentase lanjut usia terlantar yang terpenuhi kebutuhan dasarnya di dalam panti*	-			100 %	578.471.406,89			Memperkuat pembangunan sumber daya manusia (SDM), sains, teknologi, pendidikan, kesehatan, prestasi olahraga, kesetaraan gender, serta penguatan peran perempuan, pemuda (generasi milenial dan generasi Z), dan penyandang disabilitas.	2. Peningkatan Kesehatan dan Kesejahteraan Sosial	Lanjut Usia Dalam Panti	-	938.125.000,00	DINAS SOSIAL

NO	KODE	URUSAN / BIDANG URUSAN / PROGRAM / OUTCOME / KEGIATAN / SUB KEGIATAN	INDIKATOR PROGRAM / KEGIATAN / SUB KEGIATAN	TARGET AKHIR PERIODE RENSTRA OPD	REALISASI CAPAIAN RENJA OPD TAHUN 2024	PRAKIRAAN CAPAIAN TARGET RENJA OPD TAHUN 2025	CAPAIAN KINERJA DAN KERANGKA PENDANAAN						KELOMPOK SASARAN	PRAKIRAAN MAJU RENCANA TAHUN 2027		PERANGKAT DAERAH PENANGGUNG JAWAB
							TARGET 2026	PAGU INDIKATIF (Rp)	LOKASI	SUMBER DANA	PRIORITAS			TARGET	PAGU INDIKATIF (Rp)	
											NASIONAL	DAERAH				
1	2	3	4	5	6	7	8	9	10	11	12	13	14	15	16	17
	1.06.04.1.03.0001	Penyediaan Permakanan														
			Jumlah Orang yang Mendapatkan Pemenuhan Kebutuhan Permakanan sesuai dengan Standar Gizi Minimal Kewenangan Provinsi				259 Orang	304.123.080,38	Kab. Minahasa, Semua Kecamatan, Semua Kel/Desa Kota Manado, Semua Kecamatan, Semua Kel/Desa Kota Tomohon, Semua Kecamatan, Semua Kel/Desa Kab. Minahasa Utara, Semua Kecamatan, Semua Kel/Desa	DANA ALOKASI UMUM (DAU)	Memperkuat pembangunan sumber daya manusia (SDM), sains, teknologi, pendidikan, kesehatan, prestasi olahraga, kesetaraan gender, serta penguatan peran perempuan, pemuda (generasi milenial dan generasi Z), dan penyandang disabilitas.	2. Peningkatan Kesehatan dan Kesejahteraan Sosial	Lanjut Usia Dalam Panti		333.875.000,00	DINAS SOSIAL
	1.06.04.1.03.0002	Penyediaan Sandang														
			Jumlah Orang yang Menerima Pakaian dan Kelengkapan Lainnya yang Tersedia dalam 1 Tahun Kewenangan Provinsi				259 Orang	35.389.681,56	Kab. Minahasa, Semua Kecamatan, Semua Kel/Desa Kota Manado, Semua Kecamatan, Semua Kel/Desa Kota Tomohon, Semua Kecamatan, Semua Kel/Desa Kab. Minahasa Utara, Semua Kecamatan, Semua Kel/Desa	DANA ALOKASI UMUM (DAU)	Memperkuat pembangunan sumber daya manusia (SDM), sains, teknologi, pendidikan, kesehatan, prestasi olahraga, kesetaraan gender, serta penguatan peran perempuan, pemuda (generasi milenial dan generasi Z), dan penyandang disabilitas.	2. Peningkatan Kesehatan dan Kesejahteraan Sosial	Lanjut Usia Dalam Panti		110.000.000,00	DINAS SOSIAL
	1.06.04.1.03.0003	Penyediaan Asrama yang Mudah Diakses														

NO	KODE	URUSAN / BIDANG URUSAN / PROGRAM / OUTCOME / KEGIATAN / SUB KEGIATAN	INDIKATOR PROGRAM / KEGIATAN / SUB KEGIATAN	TARGET AKHIR PERIODE RENSTRA OPD	REALISASI CAPAIAN RENJA OPD TAHUN 2024	PRAKIRAAN CAPAIAN TARGET RENJA OPD TAHUN 2025	CAPAIAN KINERJA DAN KERANGKA PENDANAAN						KELOMPOK SASARAN	PRAKIRAAN MAJU RENCANA TAHUN 2027		PERANGKAT DAERAH PENANGGUNG JAWAB
							TARGET 2026	PAGU INDIKATIF (Rp)	LOKASI	SUMBER DANA	PRIORITAS			TARGET	PAGU INDIKATIF (Rp)	
											NASIONAL	DAERAH				
1	2	3	4	5	6	7	8	9	10	11	12	13	14	15	16	17
			Jumlah Orang yang Terakses Asrama Layak Huni Kewenangan Provinsi				259 Orang	150.000.000,00	Kab. Minahasa, Semua Kecamatan, Semua Kel/Desa Kota Manado, Semua Kecamatan, Semua Kel/Desa Kota Tomohon, Semua Kecamatan, Semua Kel/Desa Kab. Minahasa Utara, Semua Kecamatan, Semua Kel/Desa	DANA ALOKASI UMUM (DAU)	Memperkuat pembangunan sumber daya manusia (SDM), sains, teknologi, pendidikan, kesehatan, prestasi olahraga, kesetaraan gender, serta penguatan peran perempuan, pemuda (generasi milenial dan generasi Z), dan penyandang disabilitas.	2. Peningkatan Kesehatan dan Kesejahteraan Sosial	Lanjut Usia Dalam Panti		110.000.000,00	DINAS SOSIAL
	1.06.04.1.03.0004	Penyediaan Alat Bantu														
			Jumlah Orang yang Mendapatkan Alat Bantu dan Alat Bantu Peraga Sesuai Kebutuhan Kewenangan Provinsi				22 Orang	49.844.518,92	Kab. Minahasa, Semua Kecamatan, Semua Kel/Desa Kota Manado, Semua Kecamatan, Semua Kel/Desa Kota Tomohon, Semua Kecamatan, Semua Kel/Desa Kab. Minahasa Utara, Semua Kecamatan, Semua Kel/Desa	DANA ALOKASI UMUM (DAU)	Memperkuat pembangunan sumber daya manusia (SDM), sains, teknologi, pendidikan, kesehatan, prestasi olahraga, kesetaraan gender, serta penguatan peran perempuan, pemuda (generasi milenial dan generasi Z), dan penyandang disabilitas.	2. Peningkatan Kesehatan dan Kesejahteraan Sosial	Lanjut Usia Dalam Panti		110.000.000,00	DINAS SOSIAL
	1.06.04.1.03.0005	Penyediaan Perbekalan Kesehatan di dalam Panti Sosial														

NO	KODE	URUSAN / BIDANG URUSAN / PROGRAM / OUTCOME / KEGIATAN / SUB KEGIATAN	INDIKATOR PROGRAM / KEGIATAN / SUB KEGIATAN	TARGET AKHIR PERIODE RENSTRA OPD	REALISASI CAPAIAN RENJA OPD TAHUN 2024	PRAKIRAAN CAPAIAN TARGET RENJA OPD TAHUN 2025	CAPAIAN KINERJA DAN KERANGKA PENDANAAN						KELOMPOK SASARAN	PRAKIRAAN MAJU RENCANA TAHUN 2027		PERANGKAT DAERAH PENANGGUNG JAWAB
							TARGET 2026	PAGU INDIKATIF (Rp)	LOKASI	SUMBER DANA	PRIORITAS			TARGET	PAGU INDIKATIF (Rp)	
											NASIONAL	DAERAH				
1	2	3	4	5	6	7	8	9	10	11	12	13	14	15	16	17
			Jumlah Orang yang Mendapatkan Pemenuhan Kebutuhan Perbekalan Kesehatan di dalam Panti Kewenangan Provinsi				259 Orang	10.001.076,69	Kab. Minahasa, Semua Kecamatan, Semua Kel/Desa Kota Manado, Semua Kecamatan, Semua Kel/Desa Kota Tomohon, Semua Kecamatan, Semua Kel/Desa Kab. Minahasa Utara, Semua Kecamatan, Semua Kel/Desa	DANA ALOKASI UMUM (DAU)	Memperkuat pembangunan sumber daya manusia (SDM), sains, teknologi, pendidikan, kesehatan, prestasi olahraga, kesetaraan gender, serta penguatan peran perempuan, pemuda (generasi milenial dan generasi Z), dan penyandang disabilitas.	2. Peningkatan Kesehatan dan Kesejahteraan Sosial	Lanjut Usia Dalam Panti		11.000.000,00	DINAS SOSIAL
	1.06.04.1.03.0006	Pemberian Bimbingan Fisik, Mental, Spritual dan Sosial														
			Jumlah Peserta Bimbingan Fisik, Mental, Spiritual dan Sosial Kewenangan Provinsi				259 Orang	8.634.287,26	Kab. Minahasa, Semua Kecamatan, Semua Kel/Desa Kota Manado, Semua Kecamatan, Semua Kel/Desa Kota Tomohon, Semua Kecamatan, Semua Kel/Desa Kab. Minahasa Utara, Semua Kecamatan, Semua Kel/Desa	DANA ALOKASI UMUM (DAU)	Memperkuat pembangunan sumber daya manusia (SDM), sains, teknologi, pendidikan, kesehatan, prestasi olahraga, kesetaraan gender, serta penguatan peran perempuan, pemuda (generasi milenial dan generasi Z), dan penyandang disabilitas.	2. Peningkatan Kesehatan dan Kesejahteraan Sosial	Lanjut Usia Dalam Panti		22.000.000,00	DINAS SOSIAL
	1.06.04.1.03.0007	Pemberian Bimbingan Aktivitas Hidup Sehari-Hari														

NO	KODE	URUSAN / BIDANG URUSAN / PROGRAM / OUTCOME / KEGIATAN / SUB KEGIATAN	INDIKATOR PROGRAM / KEGIATAN / SUB KEGIATAN	TARGET AKHIR PERIODE RENSTRA OPD	REALISASI CAPAIAN RENJA OPD TAHUN 2024	PRAKIRAAN CAPAIAN TARGET RENJA OPD TAHUN 2025	CAPAIAN KINERJA DAN KERANGKA PENDANAAN						KELOMPOK SASARAN	PRAKIRAAN MAJU RENCANA TAHUN 2027		PERANGKAT DAERAH PENANGGUNG JAWAB
							TARGET 2026	PAGU INDIKATIF (Rp)	LOKASI	SUMBER DANA	PRIORITAS			TARGET	PAGU INDIKATIF (Rp)	
											NASIONAL	DAERAH				
1	2	3	4	5	6	7	8	9	10	11	12	13	14	15	16	17
			Jumlah Peserta Bimbingan Aktivitas Hidup Sehari-Hari Kewenangan Provinsi				259 Orang	10.982.086,45	Kab. Minahasa, Semua Kecamatan, Semua Kel/Desa Kota Manado, Semua Kecamatan, Semua Kel/Desa Kota Tomohon, Semua Kecamatan, Semua Kel/Desa Kab. Minahasa Utara, Semua Kecamatan, Semua Kel/Desa	DANA ALOKASI UMUM (DAU)	Memperkuat pembangunan sumber daya manusia (SDM), sains, teknologi, pendidikan, kesehatan, prestasi olahraga, kesetaraan gender, serta penguatan peran perempuan, pemuda (generasi milenial dan generasi Z), dan penyandang disabilitas.	2. Peningkatan Kesehatan dan Kesejahteraan Sosial	Lanjut Usia Dalam Panti		217.150.000,00	DINAS SOSIAL
	1.06.04.1.03.0010	Pemberian Pelayanan Penelusuran Keluarga														
			Jumlah Orang yang Mendapatkan Pelayanan Penelusuran Keluarga Kewenangan Provinsi				2 Orang	2.231.746,00	Kab. Minahasa, Semua Kecamatan, Semua Kel/Desa Kota Manado, Semua Kecamatan, Semua Kel/Desa Kota Tomohon, Semua Kecamatan, Semua Kel/Desa Kab. Minahasa Utara, Semua Kecamatan, Semua Kel/Desa	DANA ALOKASI UMUM (DAU)	Memperkuat pembangunan sumber daya manusia (SDM), sains, teknologi, pendidikan, kesehatan, prestasi olahraga, kesetaraan gender, serta penguatan peran perempuan, pemuda (generasi milenial dan generasi Z), dan penyandang disabilitas.	2. Peningkatan Kesehatan dan Kesejahteraan Sosial	Lanjut Usia Dalam Panti		17.800.000,00	DINAS SOSIAL
	1.06.04.1.03.0017	Koordinasi, Sinkronisasi dan Pembinaan Pelaksanaan Rehabilitasi Sosial Lanjut Usia Terlantar di dalam Panti														

NO	KODE	URUSAN / BIDANG URUSAN / PROGRAM / OUTCOME / KEGIATAN / SUB KEGIATAN	INDIKATOR PROGRAM / KEGIATAN / SUB KEGIATAN	TARGET AKHIR PERIODE RENSTRA OPD	REALISASI CAPAIAN RENJA OPD TAHUN 2024	PRAKIRAAN CAPAIAN TARGET RENJA OPD TAHUN 2025	CAPAIAN KINERJA DAN KERANGKA PENDANAAN						KELOMPOK SASARAN	PRAKIRAAN MAJU RENCANA TAHUN 2027		PERANGKAT DAERAH PENANGGUNG JAWAB
							TARGET 2026	PAGU INDIKATIF (Rp)	LOKASI	SUMBER DANA	PRIORITAS			TARGET	PAGU INDIKATIF (Rp)	
											NASIONAL	DAERAH				
1	2	3	4	5	6	7	8	9	10	11	12	13	14	15	16	17
			Jumlah Dokumen Hasil Koordinasi dan Fasilitasi Rehabilitasi Sosial Dasar Lanjut Usia Terlantar Kewenangan Provinsi				1 Dokumen	7.264.929,63	Kota Manado, Semua Kecamatan, Semua Kel/Desa	DANA ALOKASI UMUM (DAU)	Memperkuat pembangunan sumber daya manusia (SDM), sains, teknologi, pendidikan, kesehatan, prestasi olahraga, kesetaraan gender, serta penguatan peran perempuan, pemuda (generasi milenial dan generasi Z), dan penyandang disabilitas.	2. Peningkatan Kesehatan dan Kesejahteraan Sosial	Lanjut Usia Dalam Panti		6.300.000,00	DINAS SOSIAL
	1.06.04.1.04	Rehabilitasi Sosial Dasar Gelandangan dan Pengemis di dalam Panti	*Persentase gelandangan dan pengemis yang terpenuhi kebutuhan dasarnya di dalam panti*	-			100 %	6.460.710,00			Memperkuat pembangunan sumber daya manusia (SDM), sains, teknologi, pendidikan, kesehatan, prestasi olahraga, kesetaraan gender, serta penguatan peran perempuan, pemuda (generasi milenial dan generasi Z), dan penyandang disabilitas.	2. Peningkatan Kesehatan dan Kesejahteraan Sosial	Gepeng	-	1.900.000,00	DINAS SOSIAL
	1.06.04.1.04.0001	Penyediaan Permakanan														

NO	KODE	URUSAN / BIDANG URUSAN / PROGRAM / OUTCOME / KEGIATAN / SUB KEGIATAN	INDIKATOR PROGRAM / KEGIATAN / SUB KEGIATAN	TARGET AKHIR PERIODE RENSTRA OPD	REALISASI CAPAIAN RENJA OPD TAHUN 2024	PRAKIRAAN CAPAIAN TARGET RENJA OPD TAHUN 2025	CAPAIAN KINERJA DAN KERANGKA PENDANAAN						KELOMPOK SASARAN	PRAKIRAAN MAJU RENCANA TAHUN 2027		PERANGKAT DAERAH PENANGGUNG JAWAB
							TARGET 2026	PAGU INDIKATIF (Rp)	LOKASI	SUMBER DANA	PRIORITAS			TARGET	PAGU INDIKATIF (Rp)	
											NASIONAL	DAERAH				
1	2	3	4	5	6	7	8	9	10	11	12	13	14	15	16	17
			Jumlah Orang yang Mendapatkan Pemenuhan Kebutuhan Permakanan Sesuai dengan Standar Gizi Minimal Kewenangan Provinsi				3 Orang	6.460.710,00	Semua Kota/Kab, Semua Kecamatan, Semua Kel/Desa	DANA ALOKASI UMUM (DAU)	Memperkuat pembangunan sumber daya manusia (SDM), sains, teknologi, pendidikan, kesehatan, prestasi olahraga, kesetaraan gender, serta penguatan peran perempuan, pemuda (generasi milenial dan generasi Z), dan penyandang disabilitas.	2. Peningkatan Kesehatan dan Kesejahteraan Sosial	Gepeng		1.900.000,00	DINAS SOSIAL
	1.06.04.1.05	Rehabilitasi Sosial bagi Penyandang Masalah Kesejahteraan Sosial (PMKS) Lainnya di Luar HIV/AIDS dan NAPZA di dalam Panti	*Persentase Pemerlu Pelayanan Kesejahteraan Sosial (PPKS) lainnya di luar HIV/AIDS dan NAPZA yang terpenuhi kebutuhan dasarnya*	-			100 %	81.515.760,23			Memperkuat pembangunan sumber daya manusia (SDM), sains, teknologi, pendidikan, kesehatan, prestasi olahraga, kesetaraan gender, serta penguatan peran perempuan, pemuda (generasi milenial dan generasi Z), dan penyandang disabilitas.	2. Peningkatan Kesehatan dan Kesejahteraan Sosial	Tuna Sosial	-	54.300.000,00	DINAS SOSIAL
	1.06.04.1.05.0001	Penyediaan Permakanan														

NO	KODE	URUSAN / BIDANG URUSAN / PROGRAM / OUTCOME / KEGIATAN / SUB KEGIATAN	INDIKATOR PROGRAM / KEGIATAN / SUB KEGIATAN	TARGET AKHIR PERIODE RENSTRA OPD	REALISASI CAPAIAN RENJA OPD TAHUN 2024	PRAKIRAAN CAPAIAN TARGET RENJA OPD TAHUN 2025	CAPAIAN KINERJA DAN KERANGKA PENDANAAN						KELOMPOK SASARAN	PRAKIRAAN MAJU RENCANA TAHUN 2027		PERANGKAT DAERAH PENANGGUNG JAWAB
							TARGET 2026	PAGU INDIKATIF (Rp)	LOKASI	SUMBER DANA	PRIORITAS			TARGET	PAGU INDIKATIF (Rp)	
											NASIONAL	DAERAH				
1	2	3	4	5	6	7	8	9	10	11	12	13	14	15	16	17
			Jumlah Orang yang Mendapatkan Pemenuhan Kebutuhan Permakanan Sesuai dengan Standar Gizi Minimal Kewenangan Provinsi				15 Orang	34.234.131,15	Kota Manado, Semua Kecamatan, Semua Kel/Desa	DANA ALOKASI UMUM (DAU)	Memperkuat pembangunan sumber daya manusia (SDM), sains, teknologi, pendidikan, kesehatan, prestasi olahraga, kesetaraan gender, serta penguatan peran perempuan, pemuda (generasi milenial dan generasi Z), dan penyandang disabilitas.	2. Peningkatan Kesehatan dan Kesejahteraan Sosial	Tuna Sosial		48.400.000,00	DINAS SOSIAL
	1.06.04.1.05.0007	Pemberian Bimbingan Keterampilan Dasar														
			Jumlah Orang yang Diberikan Bimbingan Keterampilan Dasar Kewenangan Provinsi				15 Orang	47.281.629,08	Kota Manado, Semua Kecamatan, Semua Kel/Desa	DANA ALOKASI UMUM (DAU)	Memperkuat pembangunan sumber daya manusia (SDM), sains, teknologi, pendidikan, kesehatan, prestasi olahraga, kesetaraan gender, serta penguatan peran perempuan, pemuda (generasi milenial dan generasi Z), dan penyandang disabilitas.	2. Peningkatan Kesehatan dan Kesejahteraan Sosial	Tuna Sosial		5.900.000,00	DINAS SOSIAL
5.	**1.06.05**	**PROGRAM PERLINDUNGAN DAN JAMINAN SOSIAL**					**100 %**	**2.328.497.071,30**							**2.970.803.449,00**	

NO	KODE	URUSAN / BIDANG URUSAN / PROGRAM / OUTCOME / KEGIATAN / SUB KEGIATAN	INDIKATOR PROGRAM / KEGIATAN / SUB KEGIATAN	TARGET AKHIR PERIODE RENSTRA OPD	REALISASI CAPAIAN RENJA OPD TAHUN 2024	PRAKIRAAN CAPAIAN TARGET RENJA OPD TAHUN 2025	CAPAIAN KINERJA DAN KERANGKA PENDANAAN						KELOMPOK SASARAN	PRAKIRAAN MAJU RENCANA TAHUN 2027		PERANGKAT DAERAH PENANGGUNG JAWAB
							TARGET 2026	PAGU INDIKATIF (Rp)	LOKASI	SUMBER DANA	PRIORITAS			TARGET	PAGU INDIKATIF (Rp)	
											NASIONAL	DAERAH				
1	2	3	4	5	6	7	8	9	10	11	12	13	14	15	16	17
		[Meningkatnya perlindungan dan jaminan sosial]	**Persentase daerah yang melaksanakan pengelolaan dan pendataan data fakir miskin** **Persentase Penerima Manfaat yang Meningkat Kemandirian Ekonomi** **Persentase Penerima Manfaat yang Terpenuhi Kebutuhan Dasar**	**100**	**100**	**100**	**100**	**2.328.497.071,30**	-	-	-	-	-	-	**2.970.803.449,00**	-
	1.06.05.1.01	Pengangkatan Anak antar WNI dan Pengangkatan Anak oleh Orang Tua Tunggal	*Jumlah Pengangkatan Anak antar WNI dan Pengangkatan Anak oleh Orang Tua Tunggal*	-			2 Anak	15.792.335,50			Memperkuat pembangunan sumber daya manusia (SDM), sains, teknologi, pendidikan, kesehatan, prestasi olahraga, kesetaraan gender, serta penguatan peran perempuan, pemuda (generasi milenial dan generasi Z), dan penyandang disabilitas.	2. Peningkatan Kesehatan dan Kesejahteraan Sosial	Pengangkatan Anak	-	24.926.000,00	DINAS SOSIAL
	1.06.05.1.01.0001	Pengangkatan Anak antar WNI														

NO	KODE	URUSAN / BIDANG URUSAN / PROGRAM / OUTCOME / KEGIATAN / SUB KEGIATAN	INDIKATOR PROGRAM / KEGIATAN / SUB KEGIATAN	TARGET AKHIR PERIODE RENSTRA OPD	REALISASI CAPAIAN RENJA OPD TAHUN 2024	PRAKIRAAN CAPAIAN TARGET RENJA OPD TAHUN 2025	CAPAIAN KINERJA DAN KERANGKA PENDANAAN						KELOMPOK SASARAN	PRAKIRAAN MAJU RENCANA TAHUN 2027		PERANGKAT DAERAH PENANGGUNG JAWAB
							TARGET 2026	PAGU INDIKATIF (Rp)	LOKASI	SUMBER DANA	PRIORITAS			TARGET	PAGU INDIKATIF (Rp)	
											NASIONAL	DAERAH				
1	2	3	4	5	6	7	8	9	10	11	12	13	14	15	16	17
			Jumlah Anak yang Mendapatkan Orang Tua Asuh/Orang Tua Angkat Sesuai Ketentuan yang Berlaku Kewenangan Provinsi				2 Orang	7.896.167,75	Semua Kota/Kab, Semua Kecamatan, Semua Kel/Desa	DANA ALOKASI UMUM (DAU)	Memperkuat pembangunan sumber daya manusia (SDM), sains, teknologi, pendidikan, kesehatan, prestasi olahraga, kesetaraan gender, serta penguatan peran perempuan, pemuda (generasi milenial dan generasi Z), dan penyandang disabilitas.	2. Peningkatan Kesehatan dan Kesejahteraan Sosial	Pengangkatan Anak		12.463.000,00	DINAS SOSIAL
	1.06.05.1.01.0002	Pengangkatan Anak oleh Orang Tua Tunggal														
			Jumlah Anak yang Mendapatkan Orang Tua Tunggal sesuai Ketentuan yang Berlaku Kewenangan Provinsi				1 Orang	7.896.167,75	Semua Kota/Kab, Semua Kecamatan, Semua Kel/Desa	DANA ALOKASI UMUM (DAU)	Memperkuat pembangunan sumber daya manusia (SDM), sains, teknologi, pendidikan, kesehatan, prestasi olahraga, kesetaraan gender, serta penguatan peran perempuan, pemuda (generasi milenial dan generasi Z), dan penyandang disabilitas.	2. Peningkatan Kesehatan dan Kesejahteraan Sosial	Pengangkatan Anak		12.463.000,00	DINAS SOSIAL

NO	KODE	URUSAN / BIDANG URUSAN / PROGRAM / OUTCOME / KEGIATAN / SUB KEGIATAN	INDIKATOR PROGRAM / KEGIATAN / SUB KEGIATAN	TARGET AKHIR PERIODE RENSTRA OPD	REALISASI CAPAIAN RENJA OPD TAHUN 2024	PRAKIRAAN CAPAIAN TARGET RENJA OPD TAHUN 2025	CAPAIAN KINERJA DAN KERANGKA PENDANAAN						KELOMPOK SASARAN	PRAKIRAAN MAJU RENCANA TAHUN 2027		PERANGKAT DAERAH PENANGGUNG JAWAB
							TARGET 2026	PAGU INDIKATIF (Rp)	LOKASI	SUMBER DANA	PRIORITAS			TARGET	PAGU INDIKATIF (Rp)	
											NASIONAL	DAERAH				
1	2	3	4	5	6	7	8	9	10	11	12	13	14	15	16	17
	1.06.05.1.02	Pengelolaan Data Fakir Miskin Cakupan Daerah Provinsi	*Persentase Kabupaten/Kota yang aktif melakukan pemutakhiran data*	-			100 %	2.312.704.735,80			Membangun dari desa dan dari bawah untuk pertumbuhan ekonomi, pemerataan ekonomi dan pemberantasan kemiskinan.	2. Peningkatan Kesehatan dan Kesejahteraan Sosial	PMKS	-	2.945.877.449,00	DINAS SOSIAL
	1.06.05.1.02.0003	Fasilitasi Bantuan Pengembangan Ekonomi Masyarakat														
			Jumlah Orang Mendapatkan Bantuan Pengembangan Ekonomi Masyarakat Kewenangan Provinsi				100 Orang	252.432.390,00	Kab. Bolaang Mongondow, Semua Kecamatan, Semua Kel/Desa Kab. Minahasa, Semua Kecamatan, Semua Kel/Desa Kab. Kepulauan Sangihe, Semua Kecamatan, Semua Kel/Desa Kota Bitung, Semua Kecamatan, Semua Kel/Desa Kota Manado, Semua Kecamatan, Semua Kel/Desa Kab. Kepulauan Talaud, Semua Kecamatan, Semua Kel/Desa Kab. Minahasa Selatan, Semua Kecamatan, Semua Kel/Desa Kota Tomohon, Semua Kecamatan, Semua Kel/Desa Kab. Minahasa Utara, Semua Kecamatan, Semua Kel/Desa Kota Kotamobagu, Semua Kecamatan, Semua Kel/Desa Kab. Bolaang Mongondow Utara, Semua Kecamatan, Semua Kel/Desa Kab. Kep. Siau Tagulandang Biaro, Semua Kecamatan,	DANA ALOKASI UMUM (DAU)	Membangun dari desa dan dari bawah untuk pertumbuhan ekonomi, pemerataan ekonomi dan pemberantasan kemiskinan.	2. Peningkatan Kesehatan dan Kesejahteraan Sosial	PMKS		308.000.000,00	DINAS SOSIAL

NO	KODE	URUSAN / BIDANG URUSAN / PROGRAM / OUTCOME / KEGIATAN / SUB KEGIATAN	INDIKATOR PROGRAM / KEGIATAN / SUB KEGIATAN	TARGET AKHIR PERIODE RENSTRA OPD	REALISASI CAPAIAN RENJA OPD TAHUN 2024	PRAKIRAAN CAPAIAN TARGET RENJA OPD TAHUN 2025	CAPAIAN KINERJA DAN KERANGKA PENDANAAN						KELOMPOK SASARAN	PRAKIRAAN MAJU RENCANA TAHUN 2027		PERANGKAT DAERAH PENANGGUNG JAWAB
							TARGET 2026	PAGU INDIKATIF (Rp)	LOKASI	SUMBER DANA	PRIORITAS			TARGET	PAGU INDIKATIF (Rp)	
											NASIONAL	DAERAH				
1	2	3	4	5	6	7	8	9	10	11	12	13	14	15	16	17
									Semua Kel/Desa Kab. Minahasa Tenggara, Semua Kecamatan, Semua Kel/Desa Kab. Bolaang Mongondow Timur, Semua Kecamatan, Semua Kel/Desa Kab. Bolaang Mongondow Selatan, Semua Kecamatan, Semua Kel/Desa							
	1.06.05.1.02.0006	Fasilitasi Bantuan Sosial Kesejahteraan Keluarga														
			Jumlah Penerima Manfaat (PM) yang Mendapatkan Bantuan Sosial Kesejahteraan Keluarga Kewenangan Provinsi				45 Orang	1.820.060.803,00	Kab. Bolaang Mongondow, Semua Kecamatan, Semua Kel/Desa Kab. Minahasa, Semua Kecamatan, Semua Kel/Desa Kab. Kepulauan Sangihe, Semua Kecamatan, Semua Kel/Desa Kota Bitung, Semua Kecamatan, Semua Kel/Desa Kota Manado, Semua Kecamatan, Semua Kel/Desa Kab. Kepulauan Talaud, Semua Kecamatan, Semua Kel/Desa Kab. Minahasa Selatan, Semua Kecamatan, Semua Kel/Desa Kota Tomohon, Semua Kecamatan, Semua Kel/Desa Kab. Minahasa Utara, Semua Kecamatan, Semua Kel/Desa Kota Kotamobagu, Semua Kecamatan, Semua Kel/Desa Kab. Bolaang Mongondow Utara, Semua Kecamatan, Semua Kel/Desa	DANA ALOKASI UMUM (DAU)	Membangun dari desa dan dari bawah untuk pertumbuhan ekonomi, pemerataan ekonomi dan pemberantasan kemiskinan.	2. Peningkatan Kesehatan dan Kesejahteraan Sosial	PMKS		1.857.759.200,00	DINAS SOSIAL

NO	KODE	URUSAN / BIDANG URUSAN / PROGRAM / OUTCOME / KEGIATAN / SUB KEGIATAN	INDIKATOR PROGRAM / KEGIATAN / SUB KEGIATAN	TARGET AKHIR PERIODE RENSTRA OPD	REALISASI CAPAIAN RENJA OPD TAHUN 2024	PRAKIRAAN CAPAIAN TARGET RENJA OPD TAHUN 2025	CAPAIAN KINERJA DAN KERANGKA PENDANAAN						KELOMPOK SASARAN	PRAKIRAAN MAJU RENCANA TAHUN 2027		PERANGKAT DAERAH PENANGGUNG JAWAB
							TARGET 2026	PAGU INDIKATIF (Rp)	LOKASI	SUMBER DANA	PRIORITAS			TARGET	PAGU INDIKATIF (Rp)	
											NASIONAL	DAERAH				
1	2	3	4	5	6	7	8	9	10	11	12	13	14	15	16	17
									Kab. Kep. Siau Tagulandang Biaro, Semua Kecamatan, Semua Kel/Desa Kab. Minahasa Tenggara, Semua Kecamatan, Semua Kel/Desa Kab. Bolaang Mongondow Timur, Semua Kecamatan, Semua Kel/Desa Kab. Bolaang Mongondow Selatan, Semua Kecamatan, Semua Kel/Desa							
	1.06.05.1.02.0008	Pengelolaan Data Fakir Miskin Cakupan Daerah Provinsi														
			Jumlah Kabupaten/Kota yang Aktif Melaksanakan Pemutakhiran Data Fakir Miskin				15 Kab/Kota	240.211.542,80	Semua Kota/Kab, Semua Kecamatan, Semua Kel/Desa	DANA ALOKASI UMUM (DAU)	Membangun dari desa dan dari bawah untuk pertumbuhan ekonomi, pemerataan ekonomi dan pemberantasan kemiskinan.	2. Peningkatan Kesehatan dan Kesejahteraan Sosial	PMKS		780.118.249,00	DINAS SOSIAL
6.	**1.06.06**	**PROGRAM PENANGANAN BENCANA**					**100 %**	**383.271.753,48**							**500.850.000,00**	
		[Meningkatnya perlindungan sosial korban bencana]	**Persentase Korban Bencana Alam, Sosial dan/atau Non Alam yang Terpenuhi Kebutuhan Dasar Pada Saat dan Setelah Tanggap Darurat Bencana** **Persentase masyarakat di daerah rawan bencana yang meningkat kesiapsiagaannya**	**100**	**100**	**100**	**100**	**383.271.753,48**	-	-	-	-	-	-	**500.850.000,00**	-
	1.06.06.1.01	Perlindungan Sosial Korban Bencana Alam dan Sosial Provinsi	*Persentase korban bencana alam, sosial dan/atau non alam yang terpenuhi kebutuhan dasar pada saat dan setelah tanggap darurat bencana*	-			100 %	383.271.753,48			Membangun dari desa dan dari bawah untuk pertumbuhan ekonomi, pemerataan ekonomi dan pemberantasan kemiskinan.	2. Peningkatan Kesehatan dan Kesejahteraan Sosial	Korban bencana alam da bencana sosial	-	500.850.000,00	DINAS SOSIAL
	1.06.06.1.01.0001	Penyediaan Permakanan														

NO	KODE	URUSAN / BIDANG URUSAN / PROGRAM / OUTCOME / KEGIATAN / SUB KEGIATAN	INDIKATOR PROGRAM / KEGIATAN / SUB KEGIATAN	TARGET AKHIR PERIODE RENSTRA OPD	REALISASI CAPAIAN RENJA OPD TAHUN 2024	PRAKIRAAN CAPAIAN TARGET RENJA OPD TAHUN 2025	CAPAIAN KINERJA DAN KERANGKA PENDANAAN						KELOMPOK SASARAN	PRAKIRAAN MAJU RENCANA TAHUN 2027		PERANGKAT DAERAH PENANGGUNG JAWAB
							TARGET 2026	PAGU INDIKATIF (Rp)	LOKASI	SUMBER DANA	PRIORITAS			TARGET	PAGU INDIKATIF (Rp)	
											NASIONAL	DAERAH				
1	2	3	4	5	6	7	8	9	10	11	12	13	14	15	16	17
			Jumlah Pengungsi yang Mendapatkan Permakanan 3x1 Hari dalam Masa Tanggap Darurat Kewenangan Provinsi				1500 Orang	221.455.183,48	Semua Kota/Kab, Semua Kecamatan, Semua Kel/Desa	DANA ALOKASI UMUM (DAU)	Membangun dari desa dan dari bawah untuk pertumbuhan ekonomi, pemerataan ekonomi dan pemberantasan kemiskinan.	2. Peningkatan Kesehatan dan Kesejahteraan Sosial	Korban bencana alam da bencana sosial		297.000.000,00	DINAS SOSIAL
	1.06.06.1.01.0004	Penanganan Khusus bagi Kelompok Rentan														
			Jumlah Orang yang Mendapatkan Penanganan Khusus bagi Kelompok Rentan Kewenangan Provinsi				150 Orang	34.950.000,00	Semua Kota/Kab, Semua Kecamatan, Semua Kel/Desa	DANA ALOKASI UMUM (DAU)	Membangun dari desa dan dari bawah untuk pertumbuhan ekonomi, pemerataan ekonomi dan pemberantasan kemiskinan.	2. Peningkatan Kesehatan dan Kesejahteraan Sosial	Korban bencana alam da bencana sosial		43.050.000,00	DINAS SOSIAL
	1.06.06.1.01.0005	Pelayanan Dukungan Psikososial														
			Jumlah Korban Bencana yang Mendapatkan Layanan Dukungan Psikososial Kewenangan Provinsi				350 Orang	27.120.000,00	Semua Kota/Kab, Semua Kecamatan, Semua Kel/Desa	DANA ALOKASI UMUM (DAU)	Membangun dari desa dan dari bawah untuk pertumbuhan ekonomi, pemerataan ekonomi dan pemberantasan kemiskinan.	2. Peningkatan Kesehatan dan Kesejahteraan Sosial	Korban bencana alam da bencana sosial		36.300.000,00	DINAS SOSIAL
	1.06.06.1.01.0011	Penyediaan Sandang														
			Jumlah Orang yang Mendapatkan Pakaian dan Kelengkapan Lainnya yang Tersedia pada Masa Tanggap Darurat (Pengungsian) dan Pasca Bencana Kewenangan Provinsi				1500 Orang	50.000.000,00	Semua Kota/Kab, Semua Kecamatan, Semua Kel/Desa	DANA ALOKASI UMUM (DAU)	Membangun dari desa dan dari bawah untuk pertumbuhan ekonomi, pemerataan ekonomi dan pemberantasan kemiskinan.	2. Peningkatan Kesehatan dan Kesejahteraan Sosial	Korban bencana alam da bencana sosial		54.500.000,00	DINAS SOSIAL
	1.06.06.1.01.0013	Penyediaan Tempat Penampungan Pengungsi														

NO	KODE	URUSAN / BIDANG URUSAN / PROGRAM / OUTCOME / KEGIATAN / SUB KEGIATAN	INDIKATOR PROGRAM / KEGIATAN / SUB KEGIATAN	TARGET AKHIR PERIODE RENSTRA OPD	REALISASI CAPAIAN RENJA OPD TAHUN 2024	PRAKIRAAN CAPAIAN TARGET RENJA OPD TAHUN 2025	CAPAIAN KINERJA DAN KERANGKA PENDANAAN						KELOMPOK SASARAN	PRAKIRAAN MAJU RENCANA TAHUN 2027		PERANGKAT DAERAH PENANGGUNG JAWAB
							TARGET 2026	PAGU INDIKATIF (Rp)	LOKASI	SUMBER DANA	PRIORITAS			TARGET	PAGU INDIKATIF (Rp)	
											NASIONAL	DAERAH				
1	2	3	4	5	6	7	8	9	10	11	12	13	14	15	16	17
			Jumlah Tempat Pengungsian Kewenangan Provinsi				13 Orang	33.280.000,00	Semua Kota/Kab, Semua Kecamatan, Semua Kel/Desa	DANA ALOKASI UMUM (DAU)	Membangun dari desa dan dari bawah untuk pertumbuhan ekonomi, pemerataan ekonomi dan pemberantasan kemiskinan.	2. Peningkatan Kesehatan dan Kesejahteraan Sosial	Korban bencana alam da bencana sosial		59.000.000,00	DINAS SOSIAL
	1.06.06.1.01.0018	Sosialisasi dan Edukasi penanggulangan Bencana pada Anak Usia Sekolah														
			Jumlah Anak Usia Sekolah yang Mendapatkan Edukasi penanggulangan Bencana pada lokasi rawan bencana				35 Orang	16.466.570,00	Semua Kota/Kab, Semua Kecamatan, Semua Kel/Desa	DANA ALOKASI UMUM (DAU)	Membangun dari desa dan dari bawah untuk pertumbuhan ekonomi, pemerataan ekonomi dan pemberantasan kemiskinan.	2. Peningkatan Kesehatan dan Kesejahteraan Sosial	Korban bencana alam da bencana sosial		11.000.000,00	DINAS SOSIAL
7.	**1.06.07**	**PROGRAM PENGELOLAAN TAMAN MAKAM PAHLAWAN**					**100 %**	**289.049.788,42**							**438.769.048,00**	
		[Meningkatnya tata kelola taman makam pahlawan]	**Persentase Taman Makam Pahlawan yang terkelola dengan baik**	**100**	**100**	**100**	**100**	**289.049.788,42**	-	-	-	-	-	-	**438.769.048,00**	-
	1.06.07.1.01	Pengelolaan Taman Makam Pahlawan Nasional Provinsi	*Jumlah TMP yang dipelihara*	-			1 Unit	289.049.788,42			Memperkuat pembangunan sumber daya manusia (SDM), sains, teknologi, pendidikan, kesehatan, prestasi olahraga, kesetaraan gender, serta penguatan peran perempuan, pemuda (generasi milenial dan generasi Z), dan penyandang disabilitas.	2. Peningkatan Kesehatan dan Kesejahteraan Sosial	Taman Makam Pahlawan	-	438.769.048,00	DINAS SOSIAL
	1.06.07.1.01.0001	Rehabilitasi Sarana dan Prasarana Taman Makam Pahlawan Nasional Provinsi														

NO	KODE	URUSAN / BIDANG URUSAN / PROGRAM / OUTCOME / KEGIATAN / SUB KEGIATAN	INDIKATOR PROGRAM / KEGIATAN / SUB KEGIATAN	TARGET AKHIR PERIODE RENSTRA OPD	REALISASI CAPAIAN RENJA OPD TAHUN 2024	PRAKIRAAN CAPAIAN TARGET RENJA OPD TAHUN 2025	CAPAIAN KINERJA DAN KERANGKA PENDANAAN						KELOMPOK SASARAN	PRAKIRAAN MAJU RENCANA TAHUN 2027		PERANGKAT DAERAH PENANGGUNG JAWAB
							TARGET 2026	PAGU INDIKATIF (Rp)	LOKASI	SUMBER DANA	PRIORITAS			TARGET	PAGU INDIKATIF (Rp)	
											NASIONAL	DAERAH				
1	2	3	4	5	6	7	8	9	10	11	12	13	14	15	16	17
			Jumlah Dokumen Hasil Rehabilitasi serta Pemeliharaan Sarana dan Prasarana Taman Makam Pahlawan Nasional Provinsi				1 Dokumen	90.036.000,00	Kota Manado, Semua Kecamatan, Semua Kel/Desa	DANA ALOKASI UMUM (DAU)	Memperkuat pembangunan sumber daya manusia (SDM), sains, teknologi, pendidikan, kesehatan, prestasi olahraga, kesetaraan gender, serta penguatan peran perempuan, pemuda (generasi milenial dan generasi Z), dan penyandang disabilitas.	2. Peningkatan Kesehatan dan Kesejahteraan Sosial	Taman Makam Pahlawan		155.787.500,00	DINAS SOSIAL
	1.06.07.1.01.0002	Pemeliharaan Taman Makam Pahlawan Nasional Provinsi														
			Jumlah Makam yang Terpenuhi Pemeliharannya pada Taman Makam Pahlawan Nasional Provinsi				5 Makam	199.013.788,42	Semua Kota/Kab, Semua Kecamatan, Semua Kel/Desa	DANA ALOKASI UMUM (DAU)	Memperkuat pembangunan sumber daya manusia (SDM), sains, teknologi, pendidikan, kesehatan, prestasi olahraga, kesetaraan gender, serta penguatan peran perempuan, pemuda (generasi milenial dan generasi Z), dan penyandang disabilitas.	2. Peningkatan Kesehatan dan Kesejahteraan Sosial	Taman Makam Pahlawan		282.981.548,00	DINAS SOSIAL
		UPTD BALAI PENYANTUNAN SOSIAL ANAK DAN REMAJA TERLANTAR MAKA'ARUYEN TOMOHON						**579.145.438,00**							**489.089.474,00**	
	1	**URUSAN PEMERINTAHAN WAJIB YANG BERKAITAN DENGAN PELAYANAN DASAR**						**579.145.438,00**							**489.089.474,00**	
	1.06	**URUSAN PEMERINTAHAN BIDANG SOSIAL**						**579.145.438,00**							**489.089.474,00**	

NO	KODE	URUSAN / BIDANG URUSAN / PROGRAM / OUTCOME / KEGIATAN / SUB KEGIATAN	INDIKATOR PROGRAM / KEGIATAN / SUB KEGIATAN	TARGET AKHIR PERIODE RENSTRA OPD	REALISASI CAPAIAN RENJA OPD TAHUN 2024	PRAKIRAAN CAPAIAN TARGET RENJA OPD TAHUN 2025	CAPAIAN KINERJA DAN KERANGKA PENDANAAN						KELOMPOK SASARAN	PRAKIRAAN MAJU RENCANA TAHUN 2027		PERANGKAT DAERAH PENANGGUNG JAWAB
							TARGET 2026	PAGU INDIKATIF (Rp)	LOKASI	SUMBER DANA	PRIORITAS			TARGET	PAGU INDIKATIF (Rp)	
											NASIONAL	DAERAH				
1	2	3	4	5	6	7	8	9	10	11	12	13	14	15	16	17
1.	**1.06.01**	**PROGRAM PENUNJANG URUSAN PEMERINTAHAN DAERAH PROVINSI**					**-**	**238.942.480,04**							**159.530.370,00**	
		[Meningkatnya efektivitas tata kelola administrasi dan manajemen perkantoran]	**-**	**-**	**-**	**-**	**-**	**238.942.480,04**	-	-	-	-	-	-	**159.530.370,00**	-
	1.06.01.1.01	Perencanaan, Penganggaran, dan Evaluasi Kinerja Perangkat Daerah	-	-			-	3.387.473,00			-	-	-	-	3.786.076,00	UPTD BALAI PENYANTUNAN SOSIAL ANAK DAN REMAJA TERLANTAR MAKA'ARUYEN TOMOHON
	1.06.01.1.01.0002	Koordinasi dan Penyusunan Dokumen RKA- SKPD														
			Jumlah Dokumen RKA-SKPD dan Laporan Hasil Koordinasi Penyusunan Dokumen RKA-SKPD				2 Dokumen	1.663.158,00	Semua Kota/Kab, Semua Kecamatan, Semua Kel/Desa	DANA ALOKASI UMUM (DAU)	-	-	-		1.888.642,00	UPTD BALAI PENYANTUNAN SOSIAL ANAK DAN REMAJA TERLANTAR MAKA'ARUYEN TOMOHON
	1.06.01.1.01.0003	Koordinasi dan Penyusunan Dokumen Perubahan RKA-SKPD														
			Jumlah Dokumen Perubahan RKA-SKPD dan Laporan Hasil Koordinasi Penyusunan Dokumen Perubahan RKA-SKPD				3 Dokumen	1.724.315,00	Semua Kota/Kab, Semua Kecamatan, Semua Kel/Desa	DANA ALOKASI UMUM (DAU)	-	-	-		1.897.434,00	UPTD BALAI PENYANTUNAN SOSIAL ANAK DAN REMAJA TERLANTAR MAKA'ARUYEN TOMOHON
	1.06.01.1.02	Administrasi Keuangan Perangkat Daerah	-	-			-	12.162.944,92			-	-	-	-	14.087.871,00	UPTD BALAI PENYANTUNAN SOSIAL ANAK DAN REMAJA TERLANTAR MAKA'ARUYEN TOMOHON
	1.06.01.1.02.0002	Penyediaan Administrasi Pelaksanaan Tugas ASN														
			Jumlah Dokumen Hasil Penyediaan Administrasi Pelaksanaan Tugas ASN				5 Dokumen	9.481.033,92	Kota Tomohon, Semua Kecamatan, Semua Kel/Desa	DANA ALOKASI UMUM (DAU)	-	-	-		10.437.636,00	UPTD BALAI PENYANTUNAN SOSIAL ANAK DAN REMAJA TERLANTAR MAKA'ARUYEN TOMOHON
	1.06.01.1.02.0005	Koordinasi dan Penyusunan Laporan Keuangan Akhir Tahun SKPD														
			Jumlah Laporan Keuangan Akhir Tahun SKPD dan Laporan Hasil Koordinasi Penyusunan Laporan Keuangan Akhir Tahun SKPD				2 Laporan	734.747,00	Kota Tomohon, Semua Kecamatan, Semua Kel/Desa	DANA ALOKASI UMUM (DAU)	-	-	-		1.469.712,00	UPTD BALAI PENYANTUNAN SOSIAL ANAK DAN REMAJA TERLANTAR MAKA'ARUYEN TOMOHON
	1.06.01.1.02.0007	Koordinasi dan Penyusunan Laporan Keuangan Bulanan/ Triwulanan/Semesteran SKPD														

NO	KODE	URUSAN / BIDANG URUSAN / PROGRAM / OUTCOME / KEGIATAN / SUB KEGIATAN	INDIKATOR PROGRAM / KEGIATAN / SUB KEGIATAN	TARGET AKHIR PERIODE RENSTRA OPD	REALISASI CAPAIAN RENJA OPD TAHUN 2024	PRAKIRAAN CAPAIAN TARGET RENJA OPD TAHUN 2025	CAPAIAN KINERJA DAN KERANGKA PENDANAAN						KELOMPOK SASARAN	PRAKIRAAN MAJU RENCANA TAHUN 2027		PERANGKAT DAERAH PENANGGUNG JAWAB
							TARGET 2026	PAGU INDIKATIF (Rp)	LOKASI	SUMBER DANA	PRIORITAS			TARGET	PAGU INDIKATIF (Rp)	
											NASIONAL	DAERAH				
1	2	3	4	5	6	7	8	9	10	11	12	13	14	15	16	17
			Jumlah Laporan Keuangan Bulanan/ Triwulanan/Semesteran SKPD dan Laporan Koordinasi Penyusunan Laporan Keuangan Bulanan/ Triwulanan/Semesteran SKPD				3 Laporan	1.947.164,00	Kota Tomohon, Semua Kecamatan, Semua Kel/Desa	DANA ALOKASI UMUM (DAU)	-	-	-		2.180.523,00	UPTD BALAI PENYANTUNAN SOSIAL ANAK DAN REMAJA TERLANTAR MAKA'ARUYEN TOMOHON
	1.06.01.1.05	Administrasi Kepegawaian Perangkat Daerah	-	-			-	15.567.750,00			-	-	-	-	17.643.450,00	UPTD BALAI PENYANTUNAN SOSIAL ANAK DAN REMAJA TERLANTAR MAKA'ARUYEN TOMOHON
	1.06.01.1.05.0002	Pengadaan Pakaian Dinas Beserta Atribut Kelengkapannya														
			Jumlah Paket Pakaian Dinas Beserta Atribut Kelengkapan				16 Paket	15.567.750,00	Kota Tomohon, Semua Kecamatan, Semua Kel/Desa	DANA ALOKASI UMUM (DAU)	-	-	-		17.643.450,00	UPTD BALAI PENYANTUNAN SOSIAL ANAK DAN REMAJA TERLANTAR MAKA'ARUYEN TOMOHON
	1.06.01.1.06	Administrasi Umum Perangkat Daerah	-	-			-	1.835.461,00			-	-	-	-	3.183.478,00	UPTD BALAI PENYANTUNAN SOSIAL ANAK DAN REMAJA TERLANTAR MAKA'ARUYEN TOMOHON
	1.06.01.1.06.0001	Penyediaan Komponen Instalasi Listrik/Penerangan Bangunan Kantor														
			Jumlah Paket Komponen Instalasi Listrik/Penerangan Bangunan Kantor yang Disediakan				1 Paket	730.000,00	Kota Tomohon, Semua Kecamatan, Semua Kel/Desa	DANA ALOKASI UMUM (DAU)	-	-	-		1.125.091,00	UPTD BALAI PENYANTUNAN SOSIAL ANAK DAN REMAJA TERLANTAR MAKA'ARUYEN TOMOHON
	1.06.01.1.06.0002	Penyediaan Peralatan dan Perlengkapan Kantor														
			Jumlah Paket Peralatan dan Perlengkapan Kantor yang Disediakan				1 Paket	1.105.461,00	Kota Tomohon, Semua Kecamatan, Semua Kel/Desa	DANA ALOKASI UMUM (DAU)	-	-	-		2.058.387,00	UPTD BALAI PENYANTUNAN SOSIAL ANAK DAN REMAJA TERLANTAR MAKA'ARUYEN TOMOHON
	1.06.01.1.07	Pengadaan Barang Milik Daerah Penunjang Urusan Pemerintah Daerah	-	-			-	22.366.500,00			-	-	-	-	25.030.500,00	UPTD BALAI PENYANTUNAN SOSIAL ANAK DAN REMAJA TERLANTAR MAKA'ARUYEN TOMOHON
	1.06.01.1.07.0005	Pengadaan Mebel														
			Jumlah Paket Mebel yang Disediakan				15 Paket	8.325.000,00	Kota Tomohon, Semua Kecamatan, Semua Kel/Desa	DANA ALOKASI UMUM (DAU)	-	-	-		9.157.500,00	UPTD BALAI PENYANTUNAN SOSIAL ANAK DAN REMAJA TERLANTAR MAKA'ARUYEN TOMOHON
	1.06.01.1.07.0006	Pengadaan Peralatan dan Mesin Lainnya														

NO	KODE	URUSAN / BIDANG URUSAN / PROGRAM / OUTCOME / KEGIATAN / SUB KEGIATAN	INDIKATOR PROGRAM / KEGIATAN / SUB KEGIATAN	TARGET AKHIR PERIODE RENSTRA OPD	REALISASI CAPAIAN RENJA OPD TAHUN 2024	PRAKIRAAN CAPAIAN TARGET RENJA OPD TAHUN 2025	CAPAIAN KINERJA DAN KERANGKA PENDANAAN						KELOMPOK SASARAN	PRAKIRAAN MAJU RENCANA TAHUN 2027		PERANGKAT DAERAH PENANGGUNG JAWAB
							TARGET 2026	PAGU INDIKATIF (Rp)	LOKASI	SUMBER DANA	PRIORITAS			TARGET	PAGU INDIKATIF (Rp)	
											NASIONAL	DAERAH				
1	2	3	4	5	6	7	8	9	10	11	12	13	14	15	16	17
			Jumlah Unit Peralatan dan Mesin Lainnya yang Disediakan				3 Unit	14.041.500,00	Kota Tomohon, Semua Kecamatan, Semua Kel/Desa	DANA ALOKASI UMUM (DAU)	-	-	-		15.873.000,00	UPTD BALAI PENYANTUNAN SOSIAL ANAK DAN REMAJA TERLANTAR MAKA'ARUYEN TOMOHON
	1.06.01.1.08	Penyediaan Jasa Penunjang Urusan Pemerintahan Daerah	-	-			-	135.558.180,12			-	-	-	-	42.722.761,00	UPTD BALAI PENYANTUNAN SOSIAL ANAK DAN REMAJA TERLANTAR MAKA'ARUYEN TOMOHON
	1.06.01.1.08.0002	Penyediaan Jasa Komunikasi, Sumber Daya Air dan Listrik														
			Jumlah Laporan Penyediaan Jasa Komunikasi, Sumber Daya Air dan Listrik yang Disediakan				2 Laporan	24.000.000,00	Kota Tomohon, Semua Kecamatan, Semua Kel/Desa	DANA ALOKASI UMUM (DAU)	-	-	-		28.255.711,00	UPTD BALAI PENYANTUNAN SOSIAL ANAK DAN REMAJA TERLANTAR MAKA'ARUYEN TOMOHON
	1.06.01.1.08.0004	Penyediaan Jasa Pelayanan Umum Kantor														
			Jumlah Laporan Penyediaan Jasa Pelayanan Umum Kantor yang Disediakan				6 Laporan	111.558.180,12	Kota Tomohon, Semua Kecamatan, Semua Kel/Desa	DANA ALOKASI UMUM (DAU)	-	-	-		14.467.050,00	UPTD BALAI PENYANTUNAN SOSIAL ANAK DAN REMAJA TERLANTAR MAKA'ARUYEN TOMOHON
	1.06.01.1.09	Pemeliharaan Barang Milik Daerah Penunjang Urusan Pemerintahan Daerah	-	-			-	48.064.171,00			-	-	-	-	53.076.234,00	UPTD BALAI PENYANTUNAN SOSIAL ANAK DAN REMAJA TERLANTAR MAKA'ARUYEN TOMOHON
	1.06.01.1.09.0002	Penyediaan Jasa Pemeliharaan, Biaya Pemeliharaan, Pajak dan Perizinan Kendaraan Dinas Operasional atau Lapangan														
			Jumlah Kendaraan Dinas Operasional atau Lapangan yang Dipelihara dan Dibayarkan Pajak dan Perizinannya				1 Unit	45.067.171,00	Kota Tomohon, Semua Kecamatan, Semua Kel/Desa	DANA ALOKASI UMUM (DAU)	-	-	-		49.776.234,00	UPTD BALAI PENYANTUNAN SOSIAL ANAK DAN REMAJA TERLANTAR MAKA'ARUYEN TOMOHON
	1.06.01.1.09.0006	Pemeliharaan Peralatan dan Mesin Lainnya														
			Jumlah Peralatan dan Mesin Lainnya yang Dipelihara				2 Unit	2.997.000,00	Kota Tomohon, Semua Kecamatan, Semua Kel/Desa	DANA ALOKASI UMUM (DAU)	-	-	-		3.300.000,00	UPTD BALAI PENYANTUNAN SOSIAL ANAK DAN REMAJA TERLANTAR MAKA'ARUYEN TOMOHON
2.	**1.06.04**	**PROGRAM REHABILITASI SOSIAL**					**-**	**340.202.957,96**							**329.559.104,00**	
		[Meningkatnya rehabilitasi sosial]	**-**	**-**	**-**	**-**	**-**	**340.202.957,96**	-	-	-	-	-	-	**329.559.104,00**	-
	1.06.04.1.02	Rehabilitasi Sosial Dasar Anak TerlAntar di dalam Panti	-	-			-	340.202.957,96			-	-	-	-	329.559.104,00	UPTD BALAI PENYANTUNAN SOSIAL ANAK DAN REMAJA TERLANTAR MAKA'ARUYEN TOMOHON
	1.06.04.1.02.0001	Pengasuhan														

NO	KODE	URUSAN / BIDANG URUSAN / PROGRAM / OUTCOME / KEGIATAN / SUB KEGIATAN	INDIKATOR PROGRAM / KEGIATAN / SUB KEGIATAN	TARGET AKHIR PERIODE RENSTRA OPD	REALISASI CAPAIAN RENJA OPD TAHUN 2024	PRAKIRAAN CAPAIAN TARGET RENJA OPD TAHUN 2025	CAPAIAN KINERJA DAN KERANGKA PENDANAAN						KELOMPOK SASARAN	PRAKIRAAN MAJU RENCANA TAHUN 2027		PERANGKAT DAERAH PENANGGUNG JAWAB
							TARGET 2026	PAGU INDIKATIF (Rp)	LOKASI	SUMBER DANA	PRIORITAS			TARGET	PAGU INDIKATIF (Rp)	
											NASIONAL	DAERAH				
1	2	3	4	5	6	7	8	9	10	11	12	13	14	15	16	17
			Jumlah Anak yang Mendapatkan Layanan Pengasuhan Kewenangan Provinsi				20 Orang	170.000.000,00	Kota Tomohon, Semua Kecamatan, Semua Kel/Desa	DANA ALOKASI UMUM (DAU)	-	-	-		93.500.000,00	UPTD BALAI PENYANTUNAN SOSIAL ANAK DAN REMAJA TERLANTAR MAKA'ARUYEN TOMOHON
	1.06.04.1.02.0003	Penyediaan Sandang														
			Jumlah Orang yang Menerima Pakaian dan Kelengkapan Lainnya yang Tersedia dalam 1 Tahun Kewenangan Provinsi				10 Orang	12.100.000,00	Kota Tomohon, Semua Kecamatan, Semua Kel/Desa	DANA ALOKASI UMUM (DAU)	-	-	-		11.000.000,00	UPTD BALAI PENYANTUNAN SOSIAL ANAK DAN REMAJA TERLANTAR MAKA'ARUYEN TOMOHON
	1.06.04.1.02.0005	Penyediaan Perbekalan Kesehatan di dalam Panti														
			Jumlah Orang yang Mendapatkan Pemenuhan Kebutuhan Perbekalan Kesehatan di dalam Panti Kewenangan Provinsi				20 Orang	5.770.707,96	Kota Tomohon, Semua Kecamatan, Semua Kel/Desa	DANA ALOKASI UMUM (DAU)	-	-	-		6.599.957,00	UPTD BALAI PENYANTUNAN SOSIAL ANAK DAN REMAJA TERLANTAR MAKA'ARUYEN TOMOHON
	1.06.04.1.02.0006	Pemberian Bimbingan Fisik, Mental, Spiritual dan Sosial														
			Jumlah Peserta Bimbingan Fisik, Mental, Spiritual dan Sosial Kewenangan Provinsi				20 Orang	44.100.000,00	Kota Tomohon, Semua Kecamatan, Semua Kel/Desa	DANA ALOKASI UMUM (DAU)	-	-	-		49.129.987,00	UPTD BALAI PENYANTUNAN SOSIAL ANAK DAN REMAJA TERLANTAR MAKA'ARUYEN TOMOHON
	1.06.04.1.02.0007	Pemberian Bimbingan Aktivitas Hidup Sehari-Hari														
			Jumlah Peserta Bimbingan Aktivitas Hidup Sehari-Hari Kewenangan Provinsi				20 Orang	5.112.000,00	Kota Tomohon, Semua Kecamatan, Semua Kel/Desa	DANA ALOKASI UMUM (DAU)	-	-	-		5.830.000,00	UPTD BALAI PENYANTUNAN SOSIAL ANAK DAN REMAJA TERLANTAR MAKA'ARUYEN TOMOHON
	1.06.04.1.02.0009	Akses ke Layanan Pendidikan dan Kesehatan Dasar														
			Jumlah Orang yang Mendapatkan Akses ke Layanan Pendidikan dan Kesehatan Dasar Kewenangan Provinsi				20 Orang	69.680.250,00	Kota Tomohon, Semua Kecamatan, Semua Kel/Desa	DANA ALOKASI UMUM (DAU)	-	-	-		101.129.160,00	UPTD BALAI PENYANTUNAN SOSIAL ANAK DAN REMAJA TERLANTAR MAKA'ARUYEN TOMOHON
	1.06.04.1.02.0010	Pemberian Pelayanan Penelusuran Keluarga														
			Jumlah Orang yang Mendapatkan Pelayanan Penelusuran Keluarga Kewenangan Provinsi				20 Orang	33.440.000,00	Kota Tomohon, Semua Kecamatan, Semua Kel/Desa	DANA ALOKASI UMUM (DAU)	-	-	-		62.370.000,00	UPTD BALAI PENYANTUNAN SOSIAL ANAK DAN REMAJA TERLANTAR MAKA'ARUYEN TOMOHON
		UPTD BALAI PENYANTUNAN SOSIAL LANJUT USIA TERLANTAR - SENJA CERAH						**1.090.524.980,00**							**865.000.000,00**	
	1	**URUSAN PEMERINTAHAN WAJIB YANG BERKAITAN DENGAN PELAYANAN DASAR**						**1.090.524.980,00**							**865.000.000,00**	
	1.06	**URUSAN PEMERINTAHAN BIDANG SOSIAL**						**1.090.524.980,00**							**865.000.000,00**	

NO	KODE	URUSAN / BIDANG URUSAN / PROGRAM / OUTCOME / KEGIATAN / SUB KEGIATAN	INDIKATOR PROGRAM / KEGIATAN / SUB KEGIATAN	TARGET AKHIR PERIODE RENSTRA OPD	REALISASI CAPAIAN RENJA OPD TAHUN 2024	PRAKIRAAN CAPAIAN TARGET RENJA OPD TAHUN 2025	CAPAIAN KINERJA DAN KERANGKA PENDANAAN						KELOMPOK SASARAN	PRAKIRAAN MAJU RENCANA TAHUN 2027		PERANGKAT DAERAH PENANGGUNG JAWAB
							TARGET 2026	PAGU INDIKATIF (Rp)	LOKASI	SUMBER DANA	PRIORITAS			TARGET	PAGU INDIKATIF (Rp)	
											NASIONAL	DAERAH				
1	2	3	4	5	6	7	8	9	10	11	12	13	14	15	16	17
1.	**1.06.01**	**PROGRAM PENUNJANG URUSAN PEMERINTAHAN DAERAH PROVINSI**					**-**	**210.012.718,00**							**0,00**	
		[Meningkatnya efektivitas tata kelola administrasi dan manajemen perkantoran]	**-**	**-**	**-**	**-**	**-**	**210.012.718,00**	-	-	-	-	-	-	**0,00**	-
	1.06.01.1.02	Administrasi Keuangan Perangkat Daerah	-	-			-	134.256.360,00			-	-	-	-	0,00	UPTD BALAI PENYANTUNAN SOSIAL LANJUT USIA TERLANTAR - SENJA CERAH
	1.06.01.1.02.0002	Penyediaan Administrasi Pelaksanaan Tugas ASN														
			Jumlah Dokumen Hasil Penyediaan Administrasi Pelaksanaan Tugas ASN				0 Dokumen	134.256.360,00	Kota Manado, Semua Kecamatan, Semua Kel/Desa	DANA ALOKASI UMUM (DAU)	-	-	-		0,00	UPTD BALAI PENYANTUNAN SOSIAL LANJUT USIA TERLANTAR - SENJA CERAH
	1.06.01.1.05	Administrasi Kepegawaian Perangkat Daerah	-	-			-	0,00			-	-	-	-	0,00	UPTD BALAI PENYANTUNAN SOSIAL LANJUT USIA TERLANTAR - SENJA CERAH
	1.06.01.1.05.0002	Pengadaan Pakaian Dinas Beserta Atribut Kelengkapannya														
			Jumlah Paket Pakaian Dinas Beserta Atribut Kelengkapan				0 Paket	0,00	Semua Kota/Kab, Semua Kecamatan, Semua Kel/Desa	-	-	-	-		0,00	UPTD BALAI PENYANTUNAN SOSIAL LANJUT USIA TERLANTAR - SENJA CERAH
	1.06.01.1.06	Administrasi Umum Perangkat Daerah	-	-			-	7.094.344,00			-	-	-	-	0,00	UPTD BALAI PENYANTUNAN SOSIAL LANJUT USIA TERLANTAR - SENJA CERAH
	1.06.01.1.06.0002	Penyediaan Peralatan dan Perlengkapan Kantor														
			Jumlah Paket Peralatan dan Perlengkapan Kantor yang Disediakan				0 Paket	7.094.344,00	Kota Manado, Semua Kecamatan, Semua Kel/Desa	DANA ALOKASI UMUM (DAU)	-	-	-		0,00	UPTD BALAI PENYANTUNAN SOSIAL LANJUT USIA TERLANTAR - SENJA CERAH
	1.06.01.1.08	Penyediaan Jasa Penunjang Urusan Pemerintahan Daerah	-	-			-	26.400.000,00			-	-	-	-	0,00	UPTD BALAI PENYANTUNAN SOSIAL LANJUT USIA TERLANTAR - SENJA CERAH
	1.06.01.1.08.0002	Penyediaan Jasa Komunikasi, Sumber Daya Air dan Listrik														
			Jumlah Laporan Penyediaan Jasa Komunikasi, Sumber Daya Air dan Listrik yang Disediakan				0 Laporan	26.400.000,00	Semua Kota/Kab, Semua Kecamatan, Semua Kel/Desa	DANA ALOKASI UMUM (DAU)	-	-	-		0,00	UPTD BALAI PENYANTUNAN SOSIAL LANJUT USIA TERLANTAR - SENJA CERAH

NO	KODE	URUSAN / BIDANG URUSAN / PROGRAM / OUTCOME / KEGIATAN / SUB KEGIATAN	INDIKATOR PROGRAM / KEGIATAN / SUB KEGIATAN	TARGET AKHIR PERIODE RENSTRA OPD	REALISASI CAPAIAN RENJA OPD TAHUN 2024	PRAKIRAAN CAPAIAN TARGET RENJA OPD TAHUN 2025	CAPAIAN KINERJA DAN KERANGKA PENDANAAN						KELOMPOK SASARAN	PRAKIRAAN MAJU RENCANA TAHUN 2027		PERANGKAT DAERAH PENANGGUNG JAWAB
							TARGET 2026	PAGU INDIKATIF (Rp)	LOKASI	SUMBER DANA	PRIORITAS			TARGET	PAGU INDIKATIF (Rp)	
											NASIONAL	DAERAH				
1	2	3	4	5	6	7	8	9	10	11	12	13	14	15	16	17
	1.06.01.1.09	Pemeliharaan Barang Milik Daerah Penunjang Urusan Pemerintahan Daerah	-	-			-	42.262.014,00			-	-	-	-	0,00	UPTD BALAI PENYANTUNAN SOSIAL LANJUT USIA TERLANTAR - SENJA CERAH
	1.06.01.1.09.0002	Penyediaan Jasa Pemeliharaan, Biaya Pemeliharaan, Pajak dan Perizinan Kendaraan Dinas Operasional atau Lapangan														
			Jumlah Kendaraan Dinas Operasional atau Lapangan yang Dipelihara dan Dibayarkan Pajak dan Perizinannya				0 Unit	39.742.014,00	Semua Kota/Kab, Semua Kecamatan, Semua Kel/Desa	DANA ALOKASI UMUM (DAU)	-	-	-		0,00	UPTD BALAI PENYANTUNAN SOSIAL LANJUT USIA TERLANTAR - SENJA CERAH
	1.06.01.1.09.0006	Pemeliharaan Peralatan dan Mesin Lainnya														
			Jumlah Peralatan dan Mesin Lainnya yang Dipelihara				0 Unit	2.520.000,00	Kota Manado, Semua Kecamatan, Semua Kel/Desa	DANA ALOKASI UMUM (DAU)	-	-	-		0,00	UPTD BALAI PENYANTUNAN SOSIAL LANJUT USIA TERLANTAR - SENJA CERAH
		-	**-**	**-**	**-**	**-**	**-**	**210.012.718,00**	-	-	-	-	-	-	**0,00**	-
	1.06.01.1.09.0009	Pemeliharaan/Rehabilitasi Gedung Kantor dan Bangunan Lainnya														
			Jumlah Gedung Kantor dan Bangunan Lainnya yang Dipelihara/Direhabilitasi				0 Unit	0,00	Semua Kota/Kab, Semua Kecamatan, Semua Kel/Desa	DANA ALOKASI UMUM (DAU)	-	-	-		0,00	UPTD BALAI PENYANTUNAN SOSIAL LANJUT USIA TERLANTAR - SENJA CERAH
2.	**1.06.04**	**PROGRAM REHABILITASI SOSIAL**					**-**	**880.512.262,00**							**865.000.000,00**	
		[Meningkatnya rehabilitasi sosial]	**-**	**-**	**-**	**-**	**-**	**880.512.262,00**	-	-	-	-	-	-	**865.000.000,00**	-
	1.06.04.1.03	Rehabilitasi Sosial Dasar Lanjut Usia Terlantar di dalam Panti	-	-			-	880.512.262,00			-	-	-	-	865.000.000,00	UPTD BALAI PENYANTUNAN SOSIAL LANJUT USIA TERLANTAR - SENJA CERAH
	1.06.04.1.03.0001	Penyediaan Permakanan														
			Jumlah Orang yang Mendapatkan Pemenuhan Kebutuhan Permakanan sesuai dengan Standar Gizi Minimal Kewenangan Provinsi				50 Orang	860.000.000,00	Kota Manado, Semua Kecamatan, Semua Kel/Desa	DANA ALOKASI UMUM (DAU)	-	-	-		860.000.000,00	UPTD BALAI PENYANTUNAN SOSIAL LANJUT USIA TERLANTAR - SENJA CERAH
	1.06.04.1.03.0002	Penyediaan Sandang														
			Jumlah Orang yang Menerima Pakaian dan Kelengkapan Lainnya yang Tersedia dalam 1 Tahun Kewenangan Provinsi				0 Orang	2.150.000,00	Kota Manado, Semua Kecamatan, Semua Kel/Desa	DANA ALOKASI UMUM (DAU)	-	-	-		5.000.000,00	UPTD BALAI PENYANTUNAN SOSIAL LANJUT USIA TERLANTAR - SENJA CERAH
	1.06.04.1.03.0004	Penyediaan Alat Bantu														
			Jumlah Orang yang Mendapatkan Alat Bantu dan Alat Bantu Peraga Sesuai Kebutuhan Kewenangan Provinsi				0 Orang	3.230.182,00	Kota Manado, Semua Kecamatan, Semua Kel/Desa	DANA ALOKASI UMUM (DAU)	-	-	-		0,00	UPTD BALAI PENYANTUNAN SOSIAL LANJUT USIA TERLANTAR - SENJA CERAH

NO	KODE	URUSAN / BIDANG URUSAN / PROGRAM / OUTCOME / KEGIATAN / SUB KEGIATAN	INDIKATOR PROGRAM / KEGIATAN / SUB KEGIATAN	TARGET AKHIR PERIODE RENSTRA OPD	REALISASI CAPAIAN RENJA OPD TAHUN 2024	PRAKIRAAN CAPAIAN TARGET RENJA OPD TAHUN 2025	CAPAIAN KINERJA DAN KERANGKA PENDANAAN						KELOMPOK SASARAN	PRAKIRAAN MAJU RENCANA TAHUN 2027		PERANGKAT DAERAH PENANGGUNG JAWAB
							TARGET 2026	PAGU INDIKATIF (Rp)	LOKASI	SUMBER DANA	PRIORITAS			TARGET	PAGU INDIKATIF (Rp)	
											NASIONAL	DAERAH				
1	2	3	4	5	6	7	8	9	10	11	12	13	14	15	16	17
	1.06.04.1.03.0005	Penyediaan Perbekalan Kesehatan di dalam Panti Sosial														
			Jumlah Orang yang Mendapatkan Pemenuhan Kebutuhan Perbekalan Kesehatan di dalam Panti Kewenangan Provinsi				0 Orang	8.232.080,00	Semua Kota/Kab, Semua Kecamatan, Semua Kel/Desa	DAU YANG DITENTUKAN PENGGUNAANNYA BIDANG KESEHATAN	-	-	-		0,00	UPTD BALAI PENYANTUNAN SOSIAL LANJUT USIA TERLANTAR - SENJA CERAH
	1.06.04.1.03.0010	Pemberian Pelayanan Penelusuran Keluarga														
			Jumlah Orang yang Mendapatkan Pelayanan Penelusuran Keluarga Kewenangan Provinsi				0 Orang	900.000,00	Kota Manado, Semua Kecamatan, Semua Kel/Desa	DANA ALOKASI UMUM (DAU)	-	-	-		0,00	UPTD BALAI PENYANTUNAN SOSIAL LANJUT USIA TERLANTAR - SENJA CERAH
	1.06.04.1.03.0012	Pemulasaraan														
			Jumlah Pemulasaraan Kewenangan Provinsi				0 Orang	6.000.000,00	Kota Manado, Semua Kecamatan, Semua Kel/Desa	DANA ALOKASI UMUM (DAU)	-	-	-		0,00	UPTD BALAI PENYANTUNAN SOSIAL LANJUT USIA TERLANTAR - SENJA CERAH
		DINAS TENAGA KERJA DAN TRANSMIGRASI						**30.641.297.705,00**							**30.892.000.000,00**	
	2	**URUSAN PEMERINTAHAN WAJIB YANG TIDAK BERKAITAN DENGAN PELAYANAN DASAR**						**30.584.840.341,00**							**30.837.000.000,00**	
	2.07	**URUSAN PEMERINTAHAN BIDANG TENAGA KERJA**						**30.584.840.341,00**							**30.837.000.000,00**	
1.	**2.07.01**	**PROGRAM PENUNJANG URUSAN PEMERINTAHAN DAERAH PROVINSI**					**100 %**	**15.737.713.692,00**							**15.457.000.000,00**	
		[Meningkatnya efektivitas tata kelola administrasi dan manajemen perkantoran]	**Persentase pemenuhan kebutuhan administrasi dan manajemen perkantoran**	**100**	**100**	**100**	**100**	**15.737.713.692,00**	-	-	-	-	-	-	**15.457.000.000,00**	-

NO	KODE	URUSAN / BIDANG URUSAN / PROGRAM / OUTCOME / KEGIATAN / SUB KEGIATAN	INDIKATOR PROGRAM / KEGIATAN / SUB KEGIATAN	TARGET AKHIR PERIODE RENSTRA OPD	REALISASI CAPAIAN RENJA OPD TAHUN 2024	PRAKIRAAN CAPAIAN TARGET RENJA OPD TAHUN 2025	CAPAIAN KINERJA DAN KERANGKA PENDANAAN						KELOMPOK SASARAN	PRAKIRAAN MAJU RENCANA TAHUN 2027		PERANGKAT DAERAH PENANGGUNG JAWAB
							TARGET 2026	PAGU INDIKATIF (Rp)	LOKASI	SUMBER DANA	PRIORITAS			TARGET	PAGU INDIKATIF (Rp)	
											NASIONAL	DAERAH				
1	2	3	4	5	6	7	8	9	10	11	12	13	14	15	16	17
	2.07.01.1.01	Perencanaan, Penganggaran, dan Evaluasi Kinerja Perangkat Daerah	*Presentase keterpaduan Perencanaan, Penganggaran dan Evaluasi Kinerja*	-			100 %	7.892.184,00			Memperkuat pembangunan sumber daya manusia (SDM), sains, teknologi, pendidikan, kesehatan, prestasi olahraga, kesetaraan gender, serta penguatan peran perempuan, pemuda (generasi milenial dan generasi Z), dan penyandang disabilitas.	4. Peningkatan Pelayanan Publik dan Reformasi Birokrasi	Perangkat Daerah	-	14.000.000,00	DINAS TENAGA KERJA DAN TRANSMIGRASI
	2.07.01.1.01.0001	Penyusunan Dokumen Perencanaan Perangkat Daerah														
			Jumlah Dokumen Perencanaan Perangkat Daerah				2 Dokumen	3.325.606,00	Semua Kota/Kab, Semua Kecamatan, Semua Kel/Desa	DANA ALOKASI UMUM (DAU)	Memperkuat pembangunan sumber daya manusia (SDM), sains, teknologi, pendidikan, kesehatan, prestasi olahraga, kesetaraan gender, serta penguatan peran perempuan, pemuda (generasi milenial dan generasi Z), dan penyandang disabilitas.	4. Peningkatan Pelayanan Publik dan Reformasi Birokrasi	Perangkat Daerah		5.000.000,00	DINAS TENAGA KERJA DAN TRANSMIGRASI
	2.07.01.1.01.0002	Koordinasi dan Penyusunan Dokumen RKA- SKPD														

NO	KODE	URUSAN / BIDANG URUSAN / PROGRAM / OUTCOME / KEGIATAN / SUB KEGIATAN	INDIKATOR PROGRAM / KEGIATAN / SUB KEGIATAN	TARGET AKHIR PERIODE RENSTRA OPD	REALISASI CAPAIAN RENJA OPD TAHUN 2024	PRAKIRAAN CAPAIAN TARGET RENJA OPD TAHUN 2025	CAPAIAN KINERJA DAN KERANGKA PENDANAAN						KELOMPOK SASARAN	PRAKIRAAN MAJU RENCANA TAHUN 2027		PERANGKAT DAERAH PENANGGUNG JAWAB
							TARGET 2026	PAGU INDIKATIF (Rp)	LOKASI	SUMBER DANA	PRIORITAS			TARGET	PAGU INDIKATIF (Rp)	
											NASIONAL	DAERAH				
1	2	3	4	5	6	7	8	9	10	11	12	13	14	15	16	17
			Jumlah Dokumen RKA-SKPD dan Laporan Hasil Koordinasi Penyusunan Dokumen RKA-SKPD				1 Dokumen	2.513.314,00	Semua Kota/Kab, Semua Kecamatan, Semua Kel/Desa	DANA ALOKASI UMUM (DAU)	Memperkuat pembangunan sumber daya manusia (SDM), sains, teknologi, pendidikan, kesehatan, prestasi olahraga, kesetaraan gender, serta penguatan peran perempuan, pemuda (generasi milenial dan generasi Z), dan penyandang disabilitas.	4. Peningkatan Pelayanan Publik dan Reformasi Birokrasi	Perangkat Daerah		5.000.000,00	DINAS TENAGA KERJA DAN TRANSMIGRASI
	2.07.01.1.01.0003	Koordinasi dan Penyusunan Dokumen Perubahan RKA-SKPD														
			Jumlah Dokumen Perubahan RKA-SKPD dan Laporan Hasil Koordinasi Penyusunan Dokumen Perubahan RKA-SKPD				1 Dokumen	2.053.264,00	Semua Kota/Kab, Semua Kecamatan, Semua Kel/Desa	DANA ALOKASI UMUM (DAU)	Memperkuat pembangunan sumber daya manusia (SDM), sains, teknologi, pendidikan, kesehatan, prestasi olahraga, kesetaraan gender, serta penguatan peran perempuan, pemuda (generasi milenial dan generasi Z), dan penyandang disabilitas.	4. Peningkatan Pelayanan Publik dan Reformasi Birokrasi	Perangkat Daerah		4.000.000,00	DINAS TENAGA KERJA DAN TRANSMIGRASI

NO	KODE	URUSAN / BIDANG URUSAN / PROGRAM / OUTCOME / KEGIATAN / SUB KEGIATAN	INDIKATOR PROGRAM / KEGIATAN / SUB KEGIATAN	TARGET AKHIR PERIODE RENSTRA OPD	REALISASI CAPAIAN RENJA OPD TAHUN 2024	PRAKIRAAN CAPAIAN TARGET RENJA OPD TAHUN 2025	CAPAIAN KINERJA DAN KERANGKA PENDANAAN						KELOMPOK SASARAN	PRAKIRAAN MAJU RENCANA TAHUN 2027		PERANGKAT DAERAH PENANGGUNG JAWAB
							TARGET 2026	PAGU INDIKATIF (Rp)	LOKASI	SUMBER DANA	PRIORITAS			TARGET	PAGU INDIKATIF (Rp)	
											NASIONAL	DAERAH				
1	2	3	4	5	6	7	8	9	10	11	12	13	14	15	16	17
	2.07.01.1.02	Administrasi Keuangan Perangkat Daerah	*Persentase terlaksananya Program Penunjang Urusan Pemerintah Daerah*	-			100 %	14.251.472.429,00			Memperkuat pembangunan sumber daya manusia (SDM), sains, teknologi, pendidikan, kesehatan, prestasi olahraga, kesetaraan gender, serta penguatan peran perempuan, pemuda (generasi milenial dan generasi Z), dan penyandang disabilitas.	4. Peningkatan Pelayanan Publik dan Reformasi Birokrasi	Perangkat Daerah	-	14.629.000.000,00	DINAS TENAGA KERJA DAN TRANSMIGRASI
	2.07.01.1.02.0001	Penyediaan Gaji dan Tunjangan ASN														
			Jumlah Orang yang Menerima Gaji dan Tunjangan ASN				113 Orang/ Bulan	14.200.105.130,00	Semua Kota/Kab, Semua Kecamatan, Semua Kel/Desa	DANA ALOKASI UMUM (DAU)	Memperkuat pembangunan sumber daya manusia (SDM), sains, teknologi, pendidikan, kesehatan, prestasi olahraga, kesetaraan gender, serta penguatan peran perempuan, pemuda (generasi milenial dan generasi Z), dan penyandang disabilitas.	4. Peningkatan Pelayanan Publik dan Reformasi Birokrasi	Perangkat Daerah		14.500.000.000,00	DINAS TENAGA KERJA DAN TRANSMIGRASI
	2.07.01.1.02.0003	Pelaksanaan Penatausahaan dan Pengujian/Verifikasi Keuangan SKPD														

NO	KODE	URUSAN / BIDANG URUSAN / PROGRAM / OUTCOME / KEGIATAN / SUB KEGIATAN	INDIKATOR PROGRAM / KEGIATAN / SUB KEGIATAN	TARGET AKHIR PERIODE RENSTRA OPD	REALISASI CAPAIAN RENJA OPD TAHUN 2024	PRAKIRAAN CAPAIAN TARGET RENJA OPD TAHUN 2025	CAPAIAN KINERJA DAN KERANGKA PENDANAAN						KELOMPOK SASARAN	PRAKIRAAN MAJU RENCANA TAHUN 2027		PERANGKAT DAERAH PENANGGUNG JAWAB
							TARGET 2026	PAGU INDIKATIF (Rp)	LOKASI	SUMBER DANA	PRIORITAS			TARGET	PAGU INDIKATIF (Rp)	
											NASIONAL	DAERAH				
1	2	3	4	5	6	7	8	9	10	11	12	13	14	15	16	17
			Jumlah Dokumen Penatausahaan dan Pengujian/Verifikasi Keuangan SKPD				12 Dokumen	41.412.661,00	Semua Kota/Kab, Semua Kecamatan, Semua Kel/Desa	DANA ALOKASI UMUM (DAU)	Memperkuat pembangunan sumber daya manusia (SDM), sains, teknologi, pendidikan, kesehatan, prestasi olahraga, kesetaraan gender, serta penguatan peran perempuan, pemuda (generasi milenial dan generasi Z), dan penyandang disabilitas.	4. Peningkatan Pelayanan Publik dan Reformasi Birokrasi	Perangkat Daerah		120.000.000,00	DINAS TENAGA KERJA DAN TRANSMIGRASI
	2.07.01.1.02.0004	Koordinasi dan Pelaksanaan Akuntansi SKPD														
			Jumlah Dokumen Hasil Koordinasi dan Pelaksanaan Akuntansi SKPD				12 Dokumen	2.769.400,00	Semua Kota/Kab, Semua Kecamatan, Semua Kel/Desa	DANA ALOKASI UMUM (DAU)	Memperkuat pembangunan sumber daya manusia (SDM), sains, teknologi, pendidikan, kesehatan, prestasi olahraga, kesetaraan gender, serta penguatan peran perempuan, pemuda (generasi milenial dan generasi Z), dan penyandang disabilitas.	4. Peningkatan Pelayanan Publik dan Reformasi Birokrasi	Perangkat Daerah		1.000.000,00	DINAS TENAGA KERJA DAN TRANSMIGRASI
	2.07.01.1.02.0005	Koordinasi dan Penyusunan Laporan Keuangan Akhir Tahun SKPD														

NO	KODE	URUSAN / BIDANG URUSAN / PROGRAM / OUTCOME / KEGIATAN / SUB KEGIATAN	INDIKATOR PROGRAM / KEGIATAN / SUB KEGIATAN	TARGET AKHIR PERIODE RENSTRA OPD	REALISASI CAPAIAN RENJA OPD TAHUN 2024	PRAKIRAAN CAPAIAN TARGET RENJA OPD TAHUN 2025	CAPAIAN KINERJA DAN KERANGKA PENDANAAN						KELOMPOK SASARAN	PRAKIRAAN MAJU RENCANA TAHUN 2027		PERANGKAT DAERAH PENANGGUNG JAWAB
							TARGET 2026	PAGU INDIKATIF (Rp)	LOKASI	SUMBER DANA	PRIORITAS			TARGET	PAGU INDIKATIF (Rp)	
											NASIONAL	DAERAH				
1	2	3	4	5	6	7	8	9	10	11	12	13	14	15	16	17
			Jumlah Laporan Keuangan Akhir Tahun SKPD dan Laporan Hasil Koordinasi Penyusunan Laporan Keuangan Akhir Tahun SKPD				2 Laporan	3.488.946,00	Semua Kota/Kab, Semua Kecamatan, Semua Kel/Desa	DANA ALOKASI UMUM (DAU)	Memperkuat pembangunan sumber daya manusia (SDM), sains, teknologi, pendidikan, kesehatan, prestasi olahraga, kesetaraan gender, serta penguatan peran perempuan, pemuda (generasi milenial dan generasi Z), dan penyandang disabilitas.	4. Peningkatan Pelayanan Publik dan Reformasi Birokrasi	Perangkat Daerah		4.000.000,00	DINAS TENAGA KERJA DAN TRANSMIGRASI
	2.07.01.1.02.0007	Koordinasi dan Penyusunan Laporan Keuangan Bulanan/ Triwulanan/Semesteran SKPD														
			Jumlah Laporan Keuangan Bulanan/ Triwulanan/Semesteran SKPD dan Laporan Koordinasi Penyusunan Laporan Keuangan Bulanan/ Triwulanan/Semesteran SKPD				18 Laporan	3.696.292,00	Semua Kota/Kab, Semua Kecamatan, Semua Kel/Desa	DANA ALOKASI UMUM (DAU)	Memperkuat pembangunan sumber daya manusia (SDM), sains, teknologi, pendidikan, kesehatan, prestasi olahraga, kesetaraan gender, serta penguatan peran perempuan, pemuda (generasi milenial dan generasi Z), dan penyandang disabilitas.	4. Peningkatan Pelayanan Publik dan Reformasi Birokrasi	Perangkat Daerah		4.000.000,00	DINAS TENAGA KERJA DAN TRANSMIGRASI

NO	KODE	URUSAN / BIDANG URUSAN / PROGRAM / OUTCOME / KEGIATAN / SUB KEGIATAN	INDIKATOR PROGRAM / KEGIATAN / SUB KEGIATAN	TARGET AKHIR PERIODE RENSTRA OPD	REALISASI CAPAIAN RENJA OPD TAHUN 2024	PRAKIRAAN CAPAIAN TARGET RENJA OPD TAHUN 2025	CAPAIAN KINERJA DAN KERANGKA PENDANAAN						KELOMPOK SASARAN	PRAKIRAAN MAJU RENCANA TAHUN 2027		PERANGKAT DAERAH PENANGGUNG JAWAB
							TARGET 2026	PAGU INDIKATIF (Rp)	LOKASI	SUMBER DANA	PRIORITAS			TARGET	PAGU INDIKATIF (Rp)	
											NASIONAL	DAERAH				
1	2	3	4	5	6	7	8	9	10	11	12	13	14	15	16	17
	2.07.01.1.05	Administrasi Kepegawaian Perangkat Daerah	*Cakupan Pelayanan Administrasi Kepegawaian*	-			100 %	18.231.802,00			Memperkuat pembangunan sumber daya manusia (SDM), sains, teknologi, pendidikan, kesehatan, prestasi olahraga, kesetaraan gender, serta penguatan peran perempuan, pemuda (generasi milenial dan generasi Z), dan penyandang disabilitas.	4. Peningkatan Pelayanan Publik dan Reformasi Birokrasi	Perangkat Daerah	-	19.000.000,00	DINAS TENAGA KERJA DAN TRANSMIGRASI
	2.07.01.1.05.0002	Pengadaan Pakaian Dinas Beserta Atribut Kelengkapannya														
			Jumlah Paket Pakaian Dinas Beserta Atribut Kelengkapan				113 Paket	0,00	Semua Kota/Kab, Semua Kecamatan, Semua Kel/Desa	DANA ALOKASI UMUM (DAU)	Memperkuat pembangunan sumber daya manusia (SDM), sains, teknologi, pendidikan, kesehatan, prestasi olahraga, kesetaraan gender, serta penguatan peran perempuan, pemuda (generasi milenial dan generasi Z), dan penyandang disabilitas.	4. Peningkatan Pelayanan Publik dan Reformasi Birokrasi	Perangkat Daerah		15.000.000,00	DINAS TENAGA KERJA DAN TRANSMIGRASI
	2.07.01.1.05.0011	Bimbingan Teknis Implementasi Peraturan Perundang-Undangan														

NO	KODE	URUSAN / BIDANG URUSAN / PROGRAM / OUTCOME / KEGIATAN / SUB KEGIATAN	INDIKATOR PROGRAM / KEGIATAN / SUB KEGIATAN	TARGET AKHIR PERIODE RENSTRA OPD	REALISASI CAPAIAN RENJA OPD TAHUN 2024	PRAKIRAAN CAPAIAN TARGET RENJA OPD TAHUN 2025	CAPAIAN KINERJA DAN KERANGKA PENDANAAN						KELOMPOK SASARAN	PRAKIRAAN MAJU RENCANA TAHUN 2027		PERANGKAT DAERAH PENANGGUNG JAWAB
							TARGET 2026	PAGU INDIKATIF (Rp)	LOKASI	SUMBER DANA	PRIORITAS			TARGET	PAGU INDIKATIF (Rp)	
											NASIONAL	DAERAH				
1	2	3	4	5	6	7	8	9	10	11	12	13	14	15	16	17
			Jumlah Orang yang Mengikuti Bimbingan Teknis Implementasi Peraturan Perundang-Undangan				20 Orang	18.231.802,00	Semua Kota/Kab, Semua Kecamatan, Semua Kel/Desa	DANA ALOKASI UMUM (DAU)	Memperkuat pembangunan sumber daya manusia (SDM), sains, teknologi, pendidikan, kesehatan, prestasi olahraga, kesetaraan gender, serta penguatan peran perempuan, pemuda (generasi milenial dan generasi Z), dan penyandang disabilitas.	4. Peningkatan Pelayanan Publik dan Reformasi Birokrasi	Perangkat Daerah		4.000.000,00	DINAS TENAGA KERJA DAN TRANSMIGRASI
	2.07.01.1.06	Administrasi Umum Perangkat Daerah	*Presentase kehadiran dalam acara yang diundang*	-			100 %	308.509.745,00			Memperkuat pembangunan sumber daya manusia (SDM), sains, teknologi, pendidikan, kesehatan, prestasi olahraga, kesetaraan gender, serta penguatan peran perempuan, pemuda (generasi milenial dan generasi Z), dan penyandang disabilitas.	4. Peningkatan Pelayanan Publik dan Reformasi Birokrasi	Perangkat Daerah	-	270.000.000,00	DINAS TENAGA KERJA DAN TRANSMIGRASI
	2.07.01.1.06.0002	Penyediaan Peralatan dan Perlengkapan Kantor														

NO	KODE	URUSAN / BIDANG URUSAN / PROGRAM / OUTCOME / KEGIATAN / SUB KEGIATAN	INDIKATOR PROGRAM / KEGIATAN / SUB KEGIATAN	TARGET AKHIR PERIODE RENSTRA OPD	REALISASI CAPAIAN RENJA OPD TAHUN 2024	PRAKIRAAN CAPAIAN TARGET RENJA OPD TAHUN 2025	CAPAIAN KINERJA DAN KERANGKA PENDANAAN						KELOMPOK SASARAN	PRAKIRAAN MAJU RENCANA TAHUN 2027		PERANGKAT DAERAH PENANGGUNG JAWAB
							TARGET 2026	PAGU INDIKATIF (Rp)	LOKASI	SUMBER DANA	PRIORITAS			TARGET	PAGU INDIKATIF (Rp)	
											NASIONAL	DAERAH				
1	2	3	4	5	6	7	8	9	10	11	12	13	14	15	16	17
			Jumlah Paket Peralatan dan Perlengkapan Kantor yang Disediakan				6 Paket	57.563.515,00	Semua Kota/Kab, Semua Kecamatan, Semua Kel/Desa	DANA ALOKASI UMUM (DAU)	Memperkuat pembangunan sumber daya manusia (SDM), sains, teknologi, pendidikan, kesehatan, prestasi olahraga, kesetaraan gender, serta penguatan peran perempuan, pemuda (generasi milenial dan generasi Z), dan penyandang disabilitas.	4. Peningkatan Pelayanan Publik dan Reformasi Birokrasi	Perangkat Daerah		80.000.000,00	DINAS TENAGA KERJA DAN TRANSMIGRASI
	2.07.01.1.06.0009	Penyelenggaraan Rapat Koordinasi dan Konsultasi SKPD														
			Jumlah Laporan Penyelenggaraan Rapat Koordinasi dan Konsultasi SKPD				4 Laporan	250.946.230,00	Semua Kota/Kab, Semua Kecamatan, Semua Kel/Desa	DANA ALOKASI UMUM (DAU)	Memperkuat pembangunan sumber daya manusia (SDM), sains, teknologi, pendidikan, kesehatan, prestasi olahraga, kesetaraan gender, serta penguatan peran perempuan, pemuda (generasi milenial dan generasi Z), dan penyandang disabilitas.	4. Peningkatan Pelayanan Publik dan Reformasi Birokrasi	Perangkat Daerah		190.000.000,00	DINAS TENAGA KERJA DAN TRANSMIGRASI

NO	KODE	URUSAN / BIDANG URUSAN / PROGRAM / OUTCOME / KEGIATAN / SUB KEGIATAN	INDIKATOR PROGRAM / KEGIATAN / SUB KEGIATAN	TARGET AKHIR PERIODE RENSTRA OPD	REALISASI CAPAIAN RENJA OPD TAHUN 2024	PRAKIRAAN CAPAIAN TARGET RENJA OPD TAHUN 2025	CAPAIAN KINERJA DAN KERANGKA PENDANAAN						KELOMPOK SASARAN	PRAKIRAAN MAJU RENCANA TAHUN 2027		PERANGKAT DAERAH PENANGGUNG JAWAB
							TARGET 2026	PAGU INDIKATIF (Rp)	LOKASI	SUMBER DANA	PRIORITAS			TARGET	PAGU INDIKATIF (Rp)	
											NASIONAL	DAERAH				
1	2	3	4	5	6	7	8	9	10	11	12	13	14	15	16	17
	2.07.01.1.07	Pengadaan Barang Milik Daerah Penunjang Urusan Pemerintah Daerah	*Persentase Realisasi Pengadaan*	-			100 %	580.359.000,00			Memperkuat pembangunan sumber daya manusia (SDM), sains, teknologi, pendidikan, kesehatan, prestasi olahraga, kesetaraan gender, serta penguatan peran perempuan, pemuda (generasi milenial dan generasi Z), dan penyandang disabilitas.	4. Peningkatan Pelayanan Publik dan Reformasi Birokrasi	Perangkat Daerah	-	40.000.000,00	DINAS TENAGA KERJA DAN TRANSMIGRASI
	2.07.01.1.07.0001	Pengadaan Kendaraan Perorangan Dinas atau Kendaraan Dinas Jabatan														
			Jumlah Unit Kendaraan Perorangan Dinas atau Kendaraan Dinas Jabatan yang Disediakan				1 Unit	550.000.000,00	Semua Kota/Kab, Semua Kecamatan, Semua Kel/Desa	DANA ALOKASI UMUM (DAU)	Memperkuat pembangunan sumber daya manusia (SDM), sains, teknologi, pendidikan, kesehatan, prestasi olahraga, kesetaraan gender, serta penguatan peran perempuan, pemuda (generasi milenial dan generasi Z), dan penyandang disabilitas.	4. Peningkatan Pelayanan Publik dan Reformasi Birokrasi	Perangkat Daerah		0,00	DINAS TENAGA KERJA DAN TRANSMIGRASI
	2.07.01.1.07.0002	Pengadaan Kendaraan Dinas Operasional atau Lapangan														
			Jumlah Unit Kendaraan Dinas Operasional atau Lapangan yang Disediakan				1 Unit	0,00	Semua Kota/Kab, Semua Kecamatan, Semua Kel/Desa	-	-	1. Peningkatan Kualitas Pendidikan dan Pengembangan Sumberdaya Manusia	Perangkat Daerah		0,00	DINAS TENAGA KERJA DAN TRANSMIGRASI

NO	KODE	URUSAN / BIDANG URUSAN / PROGRAM / OUTCOME / KEGIATAN / SUB KEGIATAN	INDIKATOR PROGRAM / KEGIATAN / SUB KEGIATAN	TARGET AKHIR PERIODE RENSTRA OPD	REALISASI CAPAIAN RENJA OPD TAHUN 2024	PRAKIRAAN CAPAIAN TARGET RENJA OPD TAHUN 2025	CAPAIAN KINERJA DAN KERANGKA PENDANAAN						KELOMPOK SASARAN	PRAKIRAAN MAJU RENCANA TAHUN 2027		PERANGKAT DAERAH PENANGGUNG JAWAB
							TARGET 2026	PAGU INDIKATIF (Rp)	LOKASI	SUMBER DANA	PRIORITAS			TARGET	PAGU INDIKATIF (Rp)	
											NASIONAL	DAERAH				
1	2	3	4	5	6	7	8	9	10	11	12	13	14	15	16	17
	2.07.01.1.07.0006	Pengadaan Peralatan dan Mesin Lainnya														
			Jumlah Unit Peralatan dan Mesin Lainnya yang Disediakan				5 Unit	30.359.000,00	Semua Kota/Kab, Semua Kecamatan, Semua Kel/Desa	DANA ALOKASI UMUM (DAU)	Memperkuat pembangunan sumber daya manusia (SDM), sains, teknologi, pendidikan, kesehatan, prestasi olahraga, kesetaraan gender, serta penguatan peran perempuan, pemuda (generasi milenial dan generasi Z), dan penyandang disabilitas.	4. Peningkatan Pelayanan Publik dan Reformasi Birokrasi	Perangkat Daerah		40.000.000,00	DINAS TENAGA KERJA DAN TRANSMIGRASI
	2.07.01.1.08	Penyediaan Jasa Penunjang Urusan Pemerintahan Daerah	*Rata- rata Presentase Kinerja ASN Disnakertrans Prov. Sulut*	-			100 %	377.160.665,00			Memperkuat pembangunan sumber daya manusia (SDM), sains, teknologi, pendidikan, kesehatan, prestasi olahraga, kesetaraan gender, serta penguatan peran perempuan, pemuda (generasi milenial dan generasi Z), dan penyandang disabilitas.	4. Peningkatan Pelayanan Publik dan Reformasi Birokrasi	Perangkat Daerah	-	240.000.000,00	DINAS TENAGA KERJA DAN TRANSMIGRASI
	2.07.01.1.08.0002	Penyediaan Jasa Komunikasi, Sumber Daya Air dan Listrik														

NO	KODE	URUSAN / BIDANG URUSAN / PROGRAM / OUTCOME / KEGIATAN / SUB KEGIATAN	INDIKATOR PROGRAM / KEGIATAN / SUB KEGIATAN	TARGET AKHIR PERIODE RENSTRA OPD	REALISASI CAPAIAN RENJA OPD TAHUN 2024	PRAKIRAAN CAPAIAN TARGET RENJA OPD TAHUN 2025	CAPAIAN KINERJA DAN KERANGKA PENDANAAN						KELOMPOK SASARAN	PRAKIRAAN MAJU RENCANA TAHUN 2027		PERANGKAT DAERAH PENANGGUNG JAWAB
							TARGET 2026	PAGU INDIKATIF (Rp)	LOKASI	SUMBER DANA	PRIORITAS			TARGET	PAGU INDIKATIF (Rp)	
											NASIONAL	DAERAH				
1	2	3	4	5	6	7	8	9	10	11	12	13	14	15	16	17
			Jumlah Laporan Penyediaan Jasa Komunikasi, Sumber Daya Air dan Listrik yang Disediakan				12 Laporan	120.000.000,00	Semua Kota/Kab, Semua Kecamatan, Semua Kel/Desa	DANA ALOKASI UMUM (DAU)	Memperkuat pembangunan sumber daya manusia (SDM), sains, teknologi, pendidikan, kesehatan, prestasi olahraga, kesetaraan gender, serta penguatan peran perempuan, pemuda (generasi milenial dan generasi Z), dan penyandang disabilitas.	4. Peningkatan Pelayanan Publik dan Reformasi Birokrasi	Perangkat Daerah		130.000.000,00	DINAS TENAGA KERJA DAN TRANSMIGRASI
	2.07.01.1.08.0004	Penyediaan Jasa Pelayanan Umum Kantor														
			Jumlah Laporan Penyediaan Jasa Pelayanan Umum Kantor yang Disediakan				12 Laporan	257.160.665,00	Semua Kota/Kab, Semua Kecamatan, Semua Kel/Desa	DANA ALOKASI UMUM (DAU)	Memperkuat pembangunan sumber daya manusia (SDM), sains, teknologi, pendidikan, kesehatan, prestasi olahraga, kesetaraan gender, serta penguatan peran perempuan, pemuda (generasi milenial dan generasi Z), dan penyandang disabilitas.	4. Peningkatan Pelayanan Publik dan Reformasi Birokrasi	Perangkat Daerah		110.000.000,00	DINAS TENAGA KERJA DAN TRANSMIGRASI

NO	KODE	URUSAN / BIDANG URUSAN / PROGRAM / OUTCOME / KEGIATAN / SUB KEGIATAN	INDIKATOR PROGRAM / KEGIATAN / SUB KEGIATAN	TARGET AKHIR PERIODE RENSTRA OPD	REALISASI CAPAIAN RENJA OPD TAHUN 2024	PRAKIRAAN CAPAIAN TARGET RENJA OPD TAHUN 2025	CAPAIAN KINERJA DAN KERANGKA PENDANAAN						KELOMPOK SASARAN	PRAKIRAAN MAJU RENCANA TAHUN 2027		PERANGKAT DAERAH PENANGGUNG JAWAB
							TARGET 2026	PAGU INDIKATIF (Rp)	LOKASI	SUMBER DANA	PRIORITAS			TARGET	PAGU INDIKATIF (Rp)	
											NASIONAL	DAERAH				
1	2	3	4	5	6	7	8	9	10	11	12	13	14	15	16	17
	2.07.01.1.09	Pemeliharaan Barang Milik Daerah Penunjang Urusan Pemerintahan Daerah	*Presentase barang milik daerah di Disnakertrans Prov. Sulut dalam kondisi Baik*	-			100 %	194.087.867,00			Memperkuat pembangunan sumber daya manusia (SDM), sains, teknologi, pendidikan, kesehatan, prestasi olahraga, kesetaraan gender, serta penguatan peran perempuan, pemuda (generasi milenial dan generasi Z), dan penyandang disabilitas.	4. Peningkatan Pelayanan Publik dan Reformasi Birokrasi	Perangkat Daerah	-	245.000.000,00	DINAS TENAGA KERJA DAN TRANSMIGRASI
	2.07.01.1.09.0001	Penyediaan Jasa Pemeliharaan, Biaya Pemeliharaan dan Pajak Kendaraan Perorangan Dinas atau Kendaraan Dinas Jabatan														
			Jumlah Kendaraan Perorangan Dinas atau Kendaraan Dinas Jabatan yang Dipelihara dan Dibayarkan Pajaknya				1 Unit	66.831.167,00	Semua Kota/Kab, Semua Kecamatan, Semua Kel/Desa	DANA ALOKASI UMUM (DAU)	Memperkuat pembangunan sumber daya manusia (SDM), sains, teknologi, pendidikan, kesehatan, prestasi olahraga, kesetaraan gender, serta penguatan peran perempuan, pemuda (generasi milenial dan generasi Z), dan penyandang disabilitas.	4. Peningkatan Pelayanan Publik dan Reformasi Birokrasi	Perangkat Daerah		70.000.000,00	DINAS TENAGA KERJA DAN TRANSMIGRASI
	2.07.01.1.09.0002	Penyediaan Jasa Pemeliharaan, Biaya Pemeliharaan, Pajak dan Perizinan Kendaraan Dinas Operasional atau Lapangan														

NO	KODE	URUSAN / BIDANG URUSAN / PROGRAM / OUTCOME / KEGIATAN / SUB KEGIATAN	INDIKATOR PROGRAM / KEGIATAN / SUB KEGIATAN	TARGET AKHIR PERIODE RENSTRA OPD	REALISASI CAPAIAN RENJA OPD TAHUN 2024	PRAKIRAAN CAPAIAN TARGET RENJA OPD TAHUN 2025	CAPAIAN KINERJA DAN KERANGKA PENDANAAN						KELOMPOK SASARAN	PRAKIRAAN MAJU RENCANA TAHUN 2027		PERANGKAT DAERAH PENANGGUNG JAWAB
							TARGET 2026	PAGU INDIKATIF (Rp)	LOKASI	SUMBER DANA	PRIORITAS			TARGET	PAGU INDIKATIF (Rp)	
											NASIONAL	DAERAH				
1	2	3	4	5	6	7	8	9	10	11	12	13	14	15	16	17
			Jumlah Kendaraan Dinas Operasional atau Lapangan yang Dipelihara dan Dibayarkan Pajak dan Perizinannya				3 Unit	54.430.000,00	Semua Kota/Kab, Semua Kecamatan, Semua Kel/Desa	DANA ALOKASI UMUM (DAU)	Memperkuat pembangunan sumber daya manusia (SDM), sains, teknologi, pendidikan, kesehatan, prestasi olahraga, kesetaraan gender, serta penguatan peran perempuan, pemuda (generasi milenial dan generasi Z), dan penyandang disabilitas.	4. Peningkatan Pelayanan Publik dan Reformasi Birokrasi	Perangkat Daerah		110.000.000,00	DINAS TENAGA KERJA DAN TRANSMIGRASI
	2.07.01.1.09.0006	Pemeliharaan Peralatan dan Mesin Lainnya														
			Jumlah Peralatan dan Mesin Lainnya yang Dipelihara				45 Unit	35.940.000,00	Semua Kota/Kab, Semua Kecamatan, Semua Kel/Desa	DANA ALOKASI UMUM (DAU)	Memperkuat pembangunan sumber daya manusia (SDM), sains, teknologi, pendidikan, kesehatan, prestasi olahraga, kesetaraan gender, serta penguatan peran perempuan, pemuda (generasi milenial dan generasi Z), dan penyandang disabilitas.	4. Peningkatan Pelayanan Publik dan Reformasi Birokrasi	Perangkat Daerah		40.000.000,00	DINAS TENAGA KERJA DAN TRANSMIGRASI
	2.07.01.1.09.0009	Pemeliharaan/Rehabilitasi Gedung Kantor dan Bangunan Lainnya														

NO	KODE	URUSAN / BIDANG URUSAN / PROGRAM / OUTCOME / KEGIATAN / SUB KEGIATAN	INDIKATOR PROGRAM / KEGIATAN / SUB KEGIATAN	TARGET AKHIR PERIODE RENSTRA OPD	REALISASI CAPAIAN RENJA OPD TAHUN 2024	PRAKIRAAN CAPAIAN TARGET RENJA OPD TAHUN 2025	CAPAIAN KINERJA DAN KERANGKA PENDANAAN						KELOMPOK SASARAN	PRAKIRAAN MAJU RENCANA TAHUN 2027		PERANGKAT DAERAH PENANGGUNG JAWAB
							TARGET 2026	PAGU INDIKATIF (Rp)	LOKASI	SUMBER DANA	PRIORITAS			TARGET	PAGU INDIKATIF (Rp)	
											NASIONAL	DAERAH				
1	2	3	4	5	6	7	8	9	10	11	12	13	14	15	16	17
			Jumlah Gedung Kantor dan Bangunan Lainnya yang Dipelihara/Direhabilitasi				2 Unit	36.886.700,00	Semua Kota/Kab, Semua Kecamatan, Semua Kel/Desa	DANA ALOKASI UMUM (DAU)	Memperkuat pembangunan sumber daya manusia (SDM), sains, teknologi, pendidikan, kesehatan, prestasi olahraga, kesetaraan gender, serta penguatan peran perempuan, pemuda (generasi milenial dan generasi Z), dan penyandang disabilitas.	4. Peningkatan Pelayanan Publik dan Reformasi Birokrasi	Perangkat Daerah		25.000.000,00	DINAS TENAGA KERJA DAN TRANSMIGRASI
2.	**2.07.02**	**PROGRAM PERENCANAAN TENAGA KERJA**					**20 %**	**115.074.870,00**							**100.000.000,00**	
		[Terkelolanya Informasi Tenaga Kerja]	**Persentase kabupaten/kota yang menyusun rencana tenaga kerja**	**46.66**	**6.6**	**6.6**	**20**	**115.074.870,00**	-	-	-	-	-	-	**100.000.000,00**	-
	2.07.02.1.01	Penyusunan Rencana Tenaga Kerja (RTK)	*Jumlah Dokumen perencanaan tenaga kerja provinsi*	-			4 Dokumen	115.074.870,00			Memperkuat pembangunan sumber daya manusia (SDM), sains, teknologi, pendidikan, kesehatan, prestasi olahraga, kesetaraan gender, serta penguatan peran perempuan, pemuda (generasi milenial dan generasi Z), dan penyandang disabilitas.	1. Peningkatan Kualitas Pendidikan dan Pengembangan Sumberdaya Manusia	Masyarakat	-	100.000.000,00	DINAS TENAGA KERJA DAN TRANSMIGRASI
	2.07.02.1.01.0001	Penyusunan Rencana Tenaga Kerja Makro														

NO	KODE	URUSAN / BIDANG URUSAN / PROGRAM / OUTCOME / KEGIATAN / SUB KEGIATAN	INDIKATOR PROGRAM / KEGIATAN / SUB KEGIATAN	TARGET AKHIR PERIODE RENSTRA OPD	REALISASI CAPAIAN RENJA OPD TAHUN 2024	PRAKIRAAN CAPAIAN TARGET RENJA OPD TAHUN 2025	CAPAIAN KINERJA DAN KERANGKA PENDANAAN						KELOMPOK SASARAN	PRAKIRAAN MAJU RENCANA TAHUN 2027		PERANGKAT DAERAH PENANGGUNG JAWAB
							TARGET 2026	PAGU INDIKATIF (Rp)	LOKASI	SUMBER DANA	PRIORITAS			TARGET	PAGU INDIKATIF (Rp)	
											NASIONAL	DAERAH				
1	2	3	4	5	6	7	8	9	10	11	12	13	14	15	16	17
			Jumlah Dokumen Rencana Tenaga Kerja Makro				3 Dokumen	115.074.870,00	Semua Kota/Kab, Semua Kecamatan, Semua Kel/Desa	DANA ALOKASI UMUM (DAU)	Memperkuat pembangunan sumber daya manusia (SDM), sains, teknologi, pendidikan, kesehatan, prestasi olahraga, kesetaraan gender, serta penguatan peran perempuan, pemuda (generasi milenial dan generasi Z), dan penyandang disabilitas.	1. Peningkatan Kualitas Pendidikan dan Pengembangan Sumberdaya Manusia	Masyarakat		100.000.000,00	DINAS TENAGA KERJA DAN TRANSMIGRASI
3.	**2.07.04**	**PROGRAM PENEMPATAN TENAGA KERJA**					**51 %**	**123.260.689,00**							**100.000.000,00**	
		[Meningkatnya Penempatan Tenaga Kerja]	**Persentase Tenaga Kerja yang Ditempatkan di Dalam Negeri**	**53**	**50**	**50**	**51**	**123.260.689,00**	-	-	-	-	-	-	**100.000.000,00**	-
	2.07.04.1.01	Pelayanan Antar Kerja Lintas Daerah Kabupaten/Kota	*Jumlah Tenaga Kerja Disabilitas yang mendapatkan Fasilitasi Layanan ULD*	-			30 Orang	0,00			Memperkuat pembangunan sumber daya manusia (SDM), sains, teknologi, pendidikan, kesehatan, prestasi olahraga, kesetaraan gender, serta penguatan peran perempuan, pemuda (generasi milenial dan generasi Z), dan penyandang disabilitas.	1. Peningkatan Kualitas Pendidikan dan Pengembangan Sumberdaya Manusia	Masyarakat	-	0,00	DINAS TENAGA KERJA DAN TRANSMIGRASI
	2.07.04.1.01.0006	Penyelenggaraan Unit Layanan Disabilitas Ketenagakerjaan														

NO	KODE	URUSAN / BIDANG URUSAN / PROGRAM / OUTCOME / KEGIATAN / SUB KEGIATAN	INDIKATOR PROGRAM / KEGIATAN / SUB KEGIATAN	TARGET AKHIR PERIODE RENSTRA OPD	REALISASI CAPAIAN RENJA OPD TAHUN 2024	PRAKIRAAN CAPAIAN TARGET RENJA OPD TAHUN 2025	CAPAIAN KINERJA DAN KERANGKA PENDANAAN						KELOMPOK SASARAN	PRAKIRAAN MAJU RENCANA TAHUN 2027		PERANGKAT DAERAH PENANGGUNG JAWAB
							TARGET 2026	PAGU INDIKATIF (Rp)	LOKASI	SUMBER DANA	PRIORITAS			TARGET	PAGU INDIKATIF (Rp)	
											NASIONAL	DAERAH				
1	2	3	4	5	6	7	8	9	10	11	12	13	14	15	16	17
			Jumlah tenaga kerja disabilitas yang mendapatkan fasilitasi layanan ULD				0 Orang	0,00	Semua Kota/Kab, Semua Kecamatan, Semua Kel/Desa	-	Memperkuat pembangunan sumber daya manusia (SDM), sains, teknologi, pendidikan, kesehatan, prestasi olahraga, kesetaraan gender, serta penguatan peran perempuan, pemuda (generasi milenial dan generasi Z), dan pen yandang disabilitas.	1. Peningkatan Kualitas Pendidikan dan Pengembangan Sumberdaya Manusia	Masyarakat		0,00	DINAS TENAGA KERJA DAN TRANSMIGRASI
	2.07.04.1.03	Pengelolaan Informasi Pasar Kerja	*Jumlah lowongan pekerjaan yang tersedia dalam suatu wilayah provinsi*	-			900 Orang	57.456.609,00			Melanjutkan pengembangan infrastruktur dan meningkatkan lapangan kerja yang berkualitas, mendorong kewirausahaan, mengembangkan industri kreatif serta mengembangkan agromaritim industri di sentra produksi melalui peran aktif koperasi.	1. Peningkatan Kualitas Pendidikan dan Pengembangan Sumberdaya Manusia	Masyarakat	-	65.000.000,00	DINAS TENAGA KERJA DAN TRANSMIGRASI
	2.07.04.1.03.0003	Job Fair/Bursa Kerja														

NO	KODE	URUSAN / BIDANG URUSAN / PROGRAM / OUTCOME / KEGIATAN / SUB KEGIATAN	INDIKATOR PROGRAM / KEGIATAN / SUB KEGIATAN	TARGET AKHIR PERIODE RENSTRA OPD	REALISASI CAPAIAN RENJA OPD TAHUN 2024	PRAKIRAAN CAPAIAN TARGET RENJA OPD TAHUN 2025	CAPAIAN KINERJA DAN KERANGKA PENDANAAN						KELOMPOK SASARAN	PRAKIRAAN MAJU RENCANA TAHUN 2027		PERANGKAT DAERAH PENANGGUNG JAWAB
							TARGET 2026	PAGU INDIKATIF (Rp)	LOKASI	SUMBER DANA	PRIORITAS			TARGET	PAGU INDIKATIF (Rp)	
											NASIONAL	DAERAH				
1	2	3	4	5	6	7	8	9	10	11	12	13	14	15	16	17
			Jumlah Pencari Kerja yang Mendapatkan Pekerjaan Melalui Job Fair/Bursa Kerja				850 Orang	57.456.609,00	Kota Manado, Semua Kecamatan, Semua Kel/Desa	DANA ALOKASI UMUM (DAU)	Melanjutkan pengembangan infrastruktur dan meningkatkan lapangan kerja yang berkualitas, mendorong kewirausahaan, mengembangkan industri kreatif serta mengembangkan agromaritim industri di sentra produksi melalui peran aktif koperasi.	1. Peningkatan Kualitas Pendidikan dan Pengembangan Sumberdaya Manusia	Masyarakat		65.000.000,00	DINAS TENAGA KERJA DAN TRANSMIGRASI
	2.07.04.1.04	Pelindungan PMI (Pra dan Purna Penempatan) di Daerah Provinsi	*Jumlah CPMI/PMI yang Dilindungi dan Ditingkatkan Kompetensinya*	-			16 Orang	34.978.915,00			Melanjutkan pengembangan infrastruktur dan meningkatkan lapangan kerja yang berkualitas, mendorong kewirausahaan, mengembangkan industri kreatif serta mengembangkan agromaritim industri di sentra produksi melalui peran aktif koperasi.	1. Peningkatan Kualitas Pendidikan dan Pengembangan Sumberdaya Manusia	Masyarakat	-	35.000.000,00	DINAS TENAGA KERJA DAN TRANSMIGRASI
	2.07.04.1.04.0001	Peningkatan Pelindungan dan Kompetensi Calon Pekerja Migran Indonesia (PMI)/Pekerja Migran Indonesia (PMI)														

NO	KODE	URUSAN / BIDANG URUSAN / PROGRAM / OUTCOME / KEGIATAN / SUB KEGIATAN	INDIKATOR PROGRAM / KEGIATAN / SUB KEGIATAN	TARGET AKHIR PERIODE RENSTRA OPD	REALISASI CAPAIAN RENJA OPD TAHUN 2024	PRAKIRAAN CAPAIAN TARGET RENJA OPD TAHUN 2025	CAPAIAN KINERJA DAN KERANGKA PENDANAAN						KELOMPOK SASARAN	PRAKIRAAN MAJU RENCANA TAHUN 2027		PERANGKAT DAERAH PENANGGUNG JAWAB
							TARGET 2026	PAGU INDIKATIF (Rp)	LOKASI	SUMBER DANA	PRIORITAS			TARGET	PAGU INDIKATIF (Rp)	
											NASIONAL	DAERAH				
1	2	3	4	5	6	7	8	9	10	11	12	13	14	15	16	17
			Jumlah CPMI/PMI yang Dilindungi dan Ditingkatkan Kompetensinya				16 Orang	34.978.915,00	Kota Manado, Semua Kecamatan, Semua Kel/Desa	DANA ALOKASI UMUM (DAU)	Melanjutkan pengembangan infrastruktur dan meningkatkan lapangan kerja yang berkualitas, mendorong kewirausahaan, mengembangkan industri kreatif serta mengembangkan agromaritim industri di sentra produksi melalui peran aktif koperasi.	1. Peningkatan Kualitas Pendidikan dan Pengembangan Sumberdaya Manusia	Masyarakat		35.000.000,00	DINAS TENAGA KERJA DAN TRANSMIGRASI
	2.07.04.1.05	Pengesahan RPTKA Perpanjangan yang Tidak Mengandung Perubahan Jabatan, Jumlah TKA, dan Lokasi Kerja dalam 1 (satu) Daerah Provinsi	-	-			-	30.825.165,00			Memperkuat pembangunan sumber daya manusia (SDM), sains, teknologi, pendidikan, kesehatan, prestasi olahraga, kesetaraan gender, serta penguatan peran perempuan, pemuda (generasi milenial dan generasi Z), dan penyandang disabilitas.	1. Peningkatan Kualitas Pendidikan dan Pengembangan Sumberdaya Manusia	Tenaga Kerja	-	0,00	DINAS TENAGA KERJA DAN TRANSMIGRASI
	2.07.04.1.05.0001	Koordinasi dan Sinkronisasi Pengesahan RPTKA yang tidak Mengandung Perubahan Jabatan, Jumlah TKA, dan Lokasi Kerja dalam 1 (satu) Daerah Provinsi														

NO	KODE	URUSAN / BIDANG URUSAN / PROGRAM / OUTCOME / KEGIATAN / SUB KEGIATAN	INDIKATOR PROGRAM / KEGIATAN / SUB KEGIATAN	TARGET AKHIR PERIODE RENSTRA OPD	REALISASI CAPAIAN RENJA OPD TAHUN 2024	PRAKIRAAN CAPAIAN TARGET RENJA OPD TAHUN 2025	CAPAIAN KINERJA DAN KERANGKA PENDANAAN						KELOMPOK SASARAN	PRAKIRAAN MAJU RENCANA TAHUN 2027		PERANGKAT DAERAH PENANGGUNG JAWAB
							TARGET 2026	PAGU INDIKATIF (Rp)	LOKASI	SUMBER DANA	PRIORITAS			TARGET	PAGU INDIKATIF (Rp)	
											NASIONAL	DAERAH				
1	2	3	4	5	6	7	8	9	10	11	12	13	14	15	16	17
			Jumlah TKA yang telah Mendapatkan Pengesahan RPTKA				10 Orang	30.825.165,00	Semua Kota/Kab, Semua Kecamatan, Semua Kel/Desa	DANA ALOKASI UMUM (DAU)	Memperkuat pembangunan sumber daya manusia (SDM), sains, teknologi, pendidikan, kesehatan, prestasi olahraga, kesetaraan gender, serta penguatan peran perempuan, pemuda (generasi milenial dan generasi Z), dan penyandang disabilitas.	1. Peningkatan Kualitas Pendidikan dan Pengembangan Sumberdaya Manusia	Tenaga Kerja		0,00	DINAS TENAGA KERJA DAN TRANSMIGRASI
4.	**2.07.05**	**PROGRAM HUBUNGAN INDUSTRIAL**					**175840 Orang**	**14.535.613.000,00**							**15.105.000.000,00**	
		[Meningkatnya Pekerja Indonesia yang terlindungi]	**Jumlah pekerja pada perusahaan yang menerapkan perlindungan hak-hak pekerja dan dialog sosial**	**179840**	**173840**	**173840**	**176840**	**14.535.613.000,00**	-	-	-	-	-	-	**15.105.000.000,00**	-
	2.07.05.1.03	Penetapan Upah Minimum Provinsi (UMP), Upah Minimum Sektoral Provinsi (UMSP), Upah Minimum Kabupaten/Kota (UMK), dan Upah Minimum Sektoral Kabupaten/Kota (UMSK)	*Jumlah Kabupten/Kota yang menetapkan UMK sesuai dengan peraturan perundangan*	-			1 Kabupaten/ Kota	14.535.613.000,00			Memperkuat reformasi politik, hukum dan birokrasi, serta memperkuat pencegahan dan pemberantasan korupsi, narkoba, judi, dan penyeludupan.	2. Peningkatan Kesehatan dan Kesejahteraan Sosial	Masyarakat	-	15.105.000.000,00	DINAS TENAGA KERJA DAN TRANSMIGRASI
	2.07.05.1.03.0001	Penetapan Upah Minimum Provinsi (UMP)														

NO	KODE	URUSAN / BIDANG URUSAN / PROGRAM / OUTCOME / KEGIATAN / SUB KEGIATAN	INDIKATOR PROGRAM / KEGIATAN / SUB KEGIATAN	TARGET AKHIR PERIODE RENSTRA OPD	REALISASI CAPAIAN RENJA OPD TAHUN 2024	PRAKIRAAN CAPAIAN TARGET RENJA OPD TAHUN 2025	CAPAIAN KINERJA DAN KERANGKA PENDANAAN						KELOMPOK SASARAN	PRAKIRAAN MAJU RENCANA TAHUN 2027		PERANGKAT DAERAH PENANGGUNG JAWAB
							TARGET 2026	PAGU INDIKATIF (Rp)	LOKASI	SUMBER DANA	PRIORITAS			TARGET	PAGU INDIKATIF (Rp)	
											NASIONAL	DAERAH				
1	2	3	4	5	6	7	8	9	10	11	12	13	14	15	16	17
			Jumlah Penetapan UMP				1 Surat Keputusan	135.613.000,00	Semua Kota/Kab, Semua Kecamatan, Semua Kel/Desa	DANA ALOKASI UMUM (DAU)	Memperkuat reformasi politik, hukum dan birokrasi, serta memperkuat pencegahan dan pemberantasan korupsi, narkoba, judi, dan penyeludupan.	2. Peningkatan Kesehatan dan Kesejahteraan Sosial	Masyarakat		105.000.000,00	DINAS TENAGA KERJA DAN TRANSMIGRASI
	2.07.05.1.03.0005	Pengembangan Pelaksanaan Jaminan Sosial Tenaga Kerja dan Fasilitas Kesejahteraan Pekerja														
			Jumlah Tenaga Kerja yang Terdaftar dalam Program Jaminan Sosial Ketenagakerjaan				600211 Orang	14.400.000.000,00	Semua Kota/Kab, Semua Kecamatan, Semua Kel/Desa	DANA ALOKASI UMUM (DAU)	Memperkuat reformasi politik, hukum dan birokrasi, serta memperkuat pencegahan dan pemberantasan korupsi, narkoba, judi, dan penyeludupan.	2. Peningkatan Kesehatan dan Kesejahteraan Sosial	Masyarakat		15.000.000.000,00	DINAS TENAGA KERJA DAN TRANSMIGRASI
5.	**2.07.06**	**PROGRAM PENGAWASAN KETENAGAKERJAAN**					**32450 Orang**	**73.178.090,00**							**75.000.000,00**	
		[Terlindunginya Hak-Hak Pekerja]	**Jumlah Tenaga Kerja yang Terlindungi Hak-Hak Dasarnya**	**32550**	**32400**	**32400**	**32450**	**73.178.090,00**	-	-	-	-	-	-	**75.000.000,00**	-
	2.07.06.1.01	Penyelenggaraan Pengawasan Ketenagakerjaan	*Jumlah Pelaksanaan Kegiatan Penyelenggaraan Pengawasan Ketenagakerjaan*	-			3 Kegiatan	73.178.090,00			Memperkuat reformasi politik, hukum dan birokrasi, serta memperkuat pencegahan dan pemberantasan korupsi, narkoba, judi, dan penyeludupan.	2. Peningkatan Kesehatan dan Kesejahteraan Sosial	Perusahaan	-	75.000.000,00	DINAS TENAGA KERJA DAN TRANSMIGRASI
	2.07.06.1.01.0003	Pelayanan Keselamatan dan Kesehatan Kerja di Perusahaan														

NO	KODE	URUSAN / BIDANG URUSAN / PROGRAM / OUTCOME / KEGIATAN / SUB KEGIATAN	INDIKATOR PROGRAM / KEGIATAN / SUB KEGIATAN	TARGET AKHIR PERIODE RENSTRA OPD	REALISASI CAPAIAN RENJA OPD TAHUN 2024	PRAKIRAAN CAPAIAN TARGET RENJA OPD TAHUN 2025	CAPAIAN KINERJA DAN KERANGKA PENDANAAN						KELOMPOK SASARAN	PRAKIRAAN MAJU RENCANA TAHUN 2027		PERANGKAT DAERAH PENANGGUNG JAWAB
							TARGET 2026	PAGU INDIKATIF (Rp)	LOKASI	SUMBER DANA	PRIORITAS			TARGET	PAGU INDIKATIF (Rp)	
											NASIONAL	DAERAH				
1	2	3	4	5	6	7	8	9	10	11	12	13	14	15	16	17
			Jumlah Perusahaan yang Menerapkan K3				423 Perusahaan	73.178.090,00	Semua Kota/Kab, Semua Kecamatan, Semua Kel/Desa	DANA ALOKASI UMUM (DAU)	Memperkuat reformasi politik, hukum dan birokrasi, serta memperkuat pencegahan dan pemberantasan korupsi, narkoba, judi, dan penyeludupan.	2. Peningkatan Kesehatan dan Kesejahteraan Sosial	Perusahaan		75.000.000,00	DINAS TENAGA KERJA DAN TRANSMIGRASI
	3	**URUSAN PEMERINTAHAN PILIHAN**						**56.457.364,00**							**55.000.000,00**	
	3.32	**URUSAN PEMERINTAHAN BIDANG TRANSMIGRASI**						**56.457.364,00**							**55.000.000,00**	
1.	**3.32.03**	**PROGRAM PEMBANGUNAN KAWASAN TRANSMIGRASI**					**2 %**	**31.413.864,00**							**25.000.000,00**	
		[Meningkatnya Kualitas Pembangunan Kawasan Transmigrasi]	**Persentase Luas Kawasan Transmigrasi yang Berkembang**	**6**	**0**	**2**	**2**	**31.413.864,00**	-	-	-	-	-	-	**25.000.000,00**	-
	3.32.03.1.01	Penataan Persebaran Penduduk yang Berasal dari Lintas Daerah Kabupaten/Kota dalam 1 (Satu) Daerah Provinsi	*Jumlah Satuan Pemukiman Transmigrasi yang mendapatkan Program Penempatan*	-			1 lokasi	31.413.864,00			Membangun dari desa dan dari bawah untuk pertumbuhan ekonomi, pemerataan ekonomi dan pemberantasan kemiskinan.	1. Peningkatan Kualitas Pendidikan dan Pengembangan Sumberdaya Manusia	Masyarakat	-	25.000.000,00	DINAS TENAGA KERJA DAN TRANSMIGRASI
	3.32.03.1.01.0005	Penyuluhan Transmigrasi														
			Jumlah Calon Transmigran yang Mendapatkan Penyuluhan				100 Kepala Keluarga	31.413.864,00	Kab. Minahasa Utara, Likupang Barat, Serei Kab. Minahasa Tenggara, Ratahan Timur, Wioi Timur	DANA ALOKASI UMUM (DAU)	Membangun dari desa dan dari bawah untuk pertumbuhan ekonomi, pemerataan ekonomi dan pemberantasan kemiskinan.	1. Peningkatan Kualitas Pendidikan dan Pengembangan Sumberdaya Manusia	Masyarakat		25.000.000,00	DINAS TENAGA KERJA DAN TRANSMIGRASI
2.	**3.32.04**	**PROGRAM PENGEMBANGAN KAWASAN TRANSMIGRASI**					**13 %**	**25.043.500,00**							**30.000.000,00**	

NO	KODE	URUSAN / BIDANG URUSAN / PROGRAM / OUTCOME / KEGIATAN / SUB KEGIATAN	INDIKATOR PROGRAM / KEGIATAN / SUB KEGIATAN	TARGET AKHIR PERIODE RENSTRA OPD	REALISASI CAPAIAN RENJA OPD TAHUN 2024	PRAKIRAAN CAPAIAN TARGET RENJA OPD TAHUN 2025	CAPAIAN KINERJA DAN KERANGKA PENDANAAN						KELOMPOK SASARAN	PRAKIRAAN MAJU RENCANA TAHUN 2027		PERANGKAT DAERAH PENANGGUNG JAWAB
							TARGET 2026	PAGU INDIKATIF (Rp)	LOKASI	SUMBER DANA	PRIORITAS			TARGET	PAGU INDIKATIF (Rp)	
											NASIONAL	DAERAH				
1	2	3	4	5	6	7	8	9	10	11	12	13	14	15	16	17
		[Meningkatnya Pemberdayaan dan Kapasitas Transmigran dalam Pengembangan Kawasan Transmigrasi]	**Persentase Transmigran yang Dibina dan Diberdayakan**	**31**	**4**	**4**	**13**	**25.043.500,00**	-	-	-	-	-	-	**30.000.000,00**	-
	3.32.04.1.01	Pengembangan Satuan Permukiman pada Tahap Pemantapan	*Jumlah satuan pemukiman transmigrasi yang difasilitasi pembinaanya*	-			4 Pemukiman	25.043.500,00			Membangun dari desa dan dari bawah untuk pertumbuhan ekonomi, pemerataan ekonomi dan pemberantasan kemiskinan.	1. Peningkatan Kualitas Pendidikan dan Pengembangan Sumberdaya Manusia	Masyarakat	-	30.000.000,00	DINAS TENAGA KERJA DAN TRANSMIGRASI
	3.32.04.1.01.0001	Penguatan SDM dalam rangka Pemantapan Satuan Pemukiman														
			Jumlah Kepala Keluarga Transmigran yang Dibina				40 Kepala Keluarga	25.043.500,00	Kab. Minahasa Selatan, Tompaso Baru, Liandok Kab. Minahasa Tenggara, Ratahan Timur, Wioi Timur Kab. Bolaang Mongondow Timur, Tutuyan, Tutuyan	DANA ALOKASI UMUM (DAU)	Membangun dari desa dan dari bawah untuk pertumbuhan ekonomi, pemerataan ekonomi dan pemberantasan kemiskinan.	1. Peningkatan Kualitas Pendidikan dan Pengembangan Sumberdaya Manusia	Masyarakat		30.000.000,00	DINAS TENAGA KERJA DAN TRANSMIGRASI
		UPTD BALAI PENGAWASAN TENAGA KERJA						**753.655.582,00**							**775.160.582,00**	
	2	**URUSAN PEMERINTAHAN WAJIB YANG TIDAK BERKAITAN DENGAN PELAYANAN DASAR**						**753.655.582,00**							**775.160.582,00**	
	2.07	**URUSAN PEMERINTAHAN BIDANG TENAGA KERJA**						**753.655.582,00**							**775.160.582,00**	
1.	**2.07.01**	**PROGRAM PENUNJANG URUSAN PEMERINTAHAN DAERAH PROVINSI**					**100 %**	**631.387.239,00**							**652.892.239,00**	
		[Meningkatnya efektivitas tata kelola administrasi dan manajemen perkantoran]	**-**	**-**	**-**	**-**	**-**	**631.387.239,00**	-	-	-	-	-	-	**652.892.239,00**	-

NO	KODE	URUSAN / BIDANG URUSAN / PROGRAM / OUTCOME / KEGIATAN / SUB KEGIATAN	INDIKATOR PROGRAM / KEGIATAN / SUB KEGIATAN	TARGET AKHIR PERIODE RENSTRA OPD	REALISASI CAPAIAN RENJA OPD TAHUN 2024	PRAKIRAAN CAPAIAN TARGET RENJA OPD TAHUN 2025	CAPAIAN KINERJA DAN KERANGKA PENDANAAN						KELOMPOK SASARAN	PRAKIRAAN MAJU RENCANA TAHUN 2027		PERANGKAT DAERAH PENANGGUNG JAWAB
							TARGET 2026	PAGU INDIKATIF (Rp)	LOKASI	SUMBER DANA	PRIORITAS			TARGET	PAGU INDIKATIF (Rp)	
											NASIONAL	DAERAH				
1	2	3	4	5	6	7	8	9	10	11	12	13	14	15	16	17
	2.07.01.1.02	Administrasi Keuangan Perangkat Daerah	*Persentase terlaksananya Program Penunjang Urusan Pemerintah Daerah*	-			100 %	44.080.517,00			Memperkuat pembangunan sumber daya manusia (SDM), sains, teknologi, pendidikan, kesehatan, prestasi olahraga, kesetaraan gender, serta penguatan peran perempuan, pemuda (generasi milenial dan generasi Z), dan penyandang disabilitas.	4. Peningkatan Pelayanan Publik dan Reformasi Birokrasi	Perangkat Daerah	-	44.080.517,00	UPTD BALAI PENGAWASAN TENAGA KERJA
	2.07.01.1.02.0003	Pelaksanaan Penatausahaan dan Pengujian/Verifikasi Keuangan SKPD														
			Jumlah Dokumen Penatausahaan dan Pengujian/Verifikasi Keuangan SKPD				50 Dokumen	14.195.944,00	Semua Kota/Kab, Semua Kecamatan, Semua Kel/Desa	DANA ALOKASI UMUM (DAU)	Memperkuat pembangunan sumber daya manusia (SDM), sains, teknologi, pendidikan, kesehatan, prestasi olahraga, kesetaraan gender, serta penguatan peran perempuan, pemuda (generasi milenial dan generasi Z), dan penyandang disabilitas.	4. Peningkatan Pelayanan Publik dan Reformasi Birokrasi	Perangkat Daerah		14.195.944,00	UPTD BALAI PENGAWASAN TENAGA KERJA
	2.07.01.1.02.0004	Koordinasi dan Pelaksanaan Akuntansi SKPD														

NO	KODE	URUSAN / BIDANG URUSAN / PROGRAM / OUTCOME / KEGIATAN / SUB KEGIATAN	INDIKATOR PROGRAM / KEGIATAN / SUB KEGIATAN	TARGET AKHIR PERIODE RENSTRA OPD	REALISASI CAPAIAN RENJA OPD TAHUN 2024	PRAKIRAAN CAPAIAN TARGET RENJA OPD TAHUN 2025	CAPAIAN KINERJA DAN KERANGKA PENDANAAN						KELOMPOK SASARAN	PRAKIRAAN MAJU RENCANA TAHUN 2027		PERANGKAT DAERAH PENANGGUNG JAWAB
							TARGET 2026	PAGU INDIKATIF (Rp)	LOKASI	SUMBER DANA	PRIORITAS			TARGET	PAGU INDIKATIF (Rp)	
											NASIONAL	DAERAH				
1	2	3	4	5	6	7	8	9	10	11	12	13	14	15	16	17
			Jumlah Dokumen Hasil Koordinasi dan Pelaksanaan Akuntansi SKPD				12 Dokumen	8.754.618,00	Semua Kota/Kab, Semua Kecamatan, Semua Kel/Desa	DANA ALOKASI UMUM (DAU)	Memperkuat pembangunan sumber daya manusia (SDM), sains, teknologi, pendidikan, kesehatan, prestasi olahraga, kesetaraan gender, serta penguatan peran perempuan, pemuda (generasi milenial dan generasi Z), dan penyandang disabilitas.	4. Peningkatan Pelayanan Publik dan Reformasi Birokrasi	Perangkat Daerah		8.754.618,00	UPTD BALAI PENGAWASAN TENAGA KERJA
	2.07.01.1.02.0005	Koordinasi dan Penyusunan Laporan Keuangan Akhir Tahun SKPD														
			Jumlah Laporan Keuangan Akhir Tahun SKPD dan Laporan Hasil Koordinasi Penyusunan Laporan Keuangan Akhir Tahun SKPD				1 Laporan	3.993.095,00	Semua Kota/Kab, Semua Kecamatan, Semua Kel/Desa	DANA ALOKASI UMUM (DAU)	Memperkuat pembangunan sumber daya manusia (SDM), sains, teknologi, pendidikan, kesehatan, prestasi olahraga, kesetaraan gender, serta penguatan peran perempuan, pemuda (generasi milenial dan generasi Z), dan penyandang disabilitas.	4. Peningkatan Pelayanan Publik dan Reformasi Birokrasi	Perangkat Daerah		3.993.095,00	UPTD BALAI PENGAWASAN TENAGA KERJA
	2.07.01.1.02.0007	Koordinasi dan Penyusunan Laporan Keuangan Bulanan/ Triwulanan/Semesteran SKPD														

NO	KODE	URUSAN / BIDANG URUSAN / PROGRAM / OUTCOME / KEGIATAN / SUB KEGIATAN	INDIKATOR PROGRAM / KEGIATAN / SUB KEGIATAN	TARGET AKHIR PERIODE RENSTRA OPD	REALISASI CAPAIAN RENJA OPD TAHUN 2024	PRAKIRAAN CAPAIAN TARGET RENJA OPD TAHUN 2025	CAPAIAN KINERJA DAN KERANGKA PENDANAAN						KELOMPOK SASARAN	PRAKIRAAN MAJU RENCANA TAHUN 2027		PERANGKAT DAERAH PENANGGUNG JAWAB
							TARGET 2026	PAGU INDIKATIF (Rp)	LOKASI	SUMBER DANA	PRIORITAS			TARGET	PAGU INDIKATIF (Rp)	
											NASIONAL	DAERAH				
1	2	3	4	5	6	7	8	9	10	11	12	13	14	15	16	17
			Jumlah Laporan Keuangan Bulanan/ Triwulanan/Semesteran SKPD dan Laporan Koordinasi Penyusunan Laporan Keuangan Bulanan/ Triwulanan/Semesteran SKPD				12 Laporan	17.136.860,00	Semua Kota/Kab, Semua Kecamatan, Semua Kel/Desa	DANA ALOKASI UMUM (DAU)	Memperkuat pembangunan sumber daya manusia (SDM), sains, teknologi, pendidikan, kesehatan, prestasi olahraga, kesetaraan gender, serta penguatan peran perempuan, pemuda (generasi milenial dan generasi Z), dan penyandang disabilitas.	4. Peningkatan Pelayanan Publik dan Reformasi Birokrasi	Perangkat Daerah		17.136.860,00	UPTD BALAI PENGAWASAN TENAGA KERJA
	2.07.01.1.03	Administrasi Barang Milik Daerah pada Perangkat Daerah	*Jumlah aset yang tercatat*	-			100 %	6.761.010,00			Memperkuat pembangunan sumber daya manusia (SDM), sains, teknologi, pendidikan, kesehatan, prestasi olahraga, kesetaraan gender, serta penguatan peran perempuan, pemuda (generasi milenial dan generasi Z), dan penyandang disabilitas.	4. Peningkatan Pelayanan Publik dan Reformasi Birokrasi	Perangkat Daerah	-	6.761.010,00	UPTD BALAI PENGAWASAN TENAGA KERJA
	2.07.01.1.03.0005	Rekonsiliasi dan Penyusunan Laporan Barang Milik Daerah pada SKPD														

NO	KODE	URUSAN / BIDANG URUSAN / PROGRAM / OUTCOME / KEGIATAN / SUB KEGIATAN	INDIKATOR PROGRAM / KEGIATAN / SUB KEGIATAN	TARGET AKHIR PERIODE RENSTRA OPD	REALISASI CAPAIAN RENJA OPD TAHUN 2024	PRAKIRAAN CAPAIAN TARGET RENJA OPD TAHUN 2025	CAPAIAN KINERJA DAN KERANGKA PENDANAAN						KELOMPOK SASARAN	PRAKIRAAN MAJU RENCANA TAHUN 2027		PERANGKAT DAERAH PENANGGUNG JAWAB
							TARGET 2026	PAGU INDIKATIF (Rp)	LOKASI	SUMBER DANA	PRIORITAS			TARGET	PAGU INDIKATIF (Rp)	
											NASIONAL	DAERAH				
1	2	3	4	5	6	7	8	9	10	11	12	13	14	15	16	17
			Jumlah Laporan Rekonsiliasi dan Penyusunan Laporan Barang Milik Daerah pada SKPD				2 Laporan	6.761.010,00	Semua Kota/Kab, Semua Kecamatan, Semua Kel/Desa	DANA ALOKASI UMUM (DAU)	Memperkuat pembangunan sumber daya manusia (SDM), sains, teknologi, pendidikan, kesehatan, prestasi olahraga, kesetaraan gender, serta penguatan peran perempuan, pemuda (generasi milenial dan generasi Z), dan penyandang disabilitas.	4. Peningkatan Pelayanan Publik dan Reformasi Birokrasi	Perangkat Daerah		6.761.010,00	UPTD BALAI PENGAWASAN TENAGA KERJA
	2.07.01.1.05	Administrasi Kepegawaian Perangkat Daerah	*Cakupan Pelayanan Administrasi Kepegawaian*	-			100 %	0,00			Memperkuat pembangunan sumber daya manusia (SDM), sains, teknologi, pendidikan, kesehatan, prestasi olahraga, kesetaraan gender, serta penguatan peran perempuan, pemuda (generasi milenial dan generasi Z), dan penyandang disabilitas.	4. Peningkatan Pelayanan Publik dan Reformasi Birokrasi	Perangkat Daerah	-	21.505.000,00	UPTD BALAI PENGAWASAN TENAGA KERJA
	2.07.01.1.05.0002	Pengadaan Pakaian Dinas Beserta Atribut Kelengkapannya														

NO	KODE	URUSAN / BIDANG URUSAN / PROGRAM / OUTCOME / KEGIATAN / SUB KEGIATAN	INDIKATOR PROGRAM / KEGIATAN / SUB KEGIATAN	TARGET AKHIR PERIODE RENSTRA OPD	REALISASI CAPAIAN RENJA OPD TAHUN 2024	PRAKIRAAN CAPAIAN TARGET RENJA OPD TAHUN 2025	CAPAIAN KINERJA DAN KERANGKA PENDANAAN						KELOMPOK SASARAN	PRAKIRAAN MAJU RENCANA TAHUN 2027		PERANGKAT DAERAH PENANGGUNG JAWAB
							TARGET 2026	PAGU INDIKATIF (Rp)	LOKASI	SUMBER DANA	PRIORITAS			TARGET	PAGU INDIKATIF (Rp)	
											NASIONAL	DAERAH				
1	2	3	4	5	6	7	8	9	10	11	12	13	14	15	16	17
			Jumlah Paket Pakaian Dinas Beserta Atribut Kelengkapan				23 Paket	0,00	Semua Kota/Kab, Semua Kecamatan, Semua Kel/Desa	DANA ALOKASI UMUM (DAU)	Memperkuat pembangunan sumber daya manusia (SDM), sains, teknologi, pendidikan, kesehatan, prestasi olahraga, kesetaraan gender, serta penguatan peran perempuan, pemuda (generasi milenial dan generasi Z), dan penyandang disabilitas.	4. Peningkatan Pelayanan Publik dan Reformasi Birokrasi	Perangkat Daerah		21.505.000,00	UPTD BALAI PENGAWASAN TENAGA KERJA
	2.07.01.1.06	Administrasi Umum Perangkat Daerah	*Presentase kehadiran dalam acara yang diundang*	-			100 %	38.565.117,00			Memperkuat pembangunan sumber daya manusia (SDM), sains, teknologi, pendidikan, kesehatan, prestasi olahraga, kesetaraan gender, serta penguatan peran perempuan, pemuda (generasi milenial dan generasi Z), dan penyandang disabilitas.	4. Peningkatan Pelayanan Publik dan Reformasi Birokrasi	Perangkat Daerah	-	38.565.117,00	UPTD BALAI PENGAWASAN TENAGA KERJA
	2.07.01.1.06.0002	Penyediaan Peralatan dan Perlengkapan Kantor														

NO	KODE	URUSAN / BIDANG URUSAN / PROGRAM / OUTCOME / KEGIATAN / SUB KEGIATAN	INDIKATOR PROGRAM / KEGIATAN / SUB KEGIATAN	TARGET AKHIR PERIODE RENSTRA OPD	REALISASI CAPAIAN RENJA OPD TAHUN 2024	PRAKIRAAN CAPAIAN TARGET RENJA OPD TAHUN 2025	CAPAIAN KINERJA DAN KERANGKA PENDANAAN						KELOMPOK SASARAN	PRAKIRAAN MAJU RENCANA TAHUN 2027		PERANGKAT DAERAH PENANGGUNG JAWAB
							TARGET 2026	PAGU INDIKATIF (Rp)	LOKASI	SUMBER DANA	PRIORITAS			TARGET	PAGU INDIKATIF (Rp)	
											NASIONAL	DAERAH				
1	2	3	4	5	6	7	8	9	10	11	12	13	14	15	16	17
			Jumlah Paket Peralatan dan Perlengkapan Kantor yang Disediakan				3 Paket	38.565.117,00	Semua Kota/Kab, Semua Kecamatan, Semua Kel/Desa	DANA ALOKASI UMUM (DAU)	Memperkuat pembangunan sumber daya manusia (SDM), sains, teknologi, pendidikan, kesehatan, prestasi olahraga, kesetaraan gender, serta penguatan peran perempuan, pemuda (generasi milenial dan generasi Z), dan penyandang disabilitas.	4. Peningkatan Pelayanan Publik dan Reformasi Birokrasi	Perangkat Daerah		38.565.117,00	UPTD BALAI PENGAWASAN TENAGA KERJA
	2.07.01.1.07	Pengadaan Barang Milik Daerah Penunjang Urusan Pemerintah Daerah	*Persentase Realisasi Pengadaan*	-			100 %	100.690.875,00			Memperkuat pembangunan sumber daya manusia (SDM), sains, teknologi, pendidikan, kesehatan, prestasi olahraga, kesetaraan gender, serta penguatan peran perempuan, pemuda (generasi milenial dan generasi Z), dan penyandang disabilitas.	4. Peningkatan Pelayanan Publik dan Reformasi Birokrasi	Perangkat Daerah	-	100.690.875,00	UPTD BALAI PENGAWASAN TENAGA KERJA
	2.07.01.1.07.0006	Pengadaan Peralatan dan Mesin Lainnya														

NO	KODE	URUSAN / BIDANG URUSAN / PROGRAM / OUTCOME / KEGIATAN / SUB KEGIATAN	INDIKATOR PROGRAM / KEGIATAN / SUB KEGIATAN	TARGET AKHIR PERIODE RENSTRA OPD	REALISASI CAPAIAN RENJA OPD TAHUN 2024	PRAKIRAAN CAPAIAN TARGET RENJA OPD TAHUN 2025	CAPAIAN KINERJA DAN KERANGKA PENDANAAN						KELOMPOK SASARAN	PRAKIRAAN MAJU RENCANA TAHUN 2027		PERANGKAT DAERAH PENANGGUNG JAWAB
							TARGET 2026	PAGU INDIKATIF (Rp)	LOKASI	SUMBER DANA	PRIORITAS			TARGET	PAGU INDIKATIF (Rp)	
											NASIONAL	DAERAH				
1	2	3	4	5	6	7	8	9	10	11	12	13	14	15	16	17
			Jumlah Unit Peralatan dan Mesin Lainnya yang Disediakan				15 Unit	100.690.875,00	Semua Kota/Kab, Semua Kecamatan, Semua Kel/Desa	DANA ALOKASI UMUM (DAU)	Memperkuat pembangunan sumber daya manusia (SDM), sains, teknologi, pendidikan, kesehatan, prestasi olahraga, kesetaraan gender, serta penguatan peran perempuan, pemuda (generasi milenial dan generasi Z), dan penyandang disabilitas.	4. Peningkatan Pelayanan Publik dan Reformasi Birokrasi	Perangkat Daerah		100.690.875,00	UPTD BALAI PENGAWASAN TENAGA KERJA
	2.07.01.1.08	Penyediaan Jasa Penunjang Urusan Pemerintahan Daerah	*Rata- rata Presentase Kinerja ASN Disnakertrans Prov. Sulut*	-			100 %	390.219.720,00			Memperkuat pembangunan sumber daya manusia (SDM), sains, teknologi, pendidikan, kesehatan, prestasi olahraga, kesetaraan gender, serta penguatan peran perempuan, pemuda (generasi milenial dan generasi Z), dan penyandang disabilitas.	4. Peningkatan Pelayanan Publik dan Reformasi Birokrasi	Perangkat Daerah	-	390.219.720,00	UPTD BALAI PENGAWASAN TENAGA KERJA
	2.07.01.1.08.0002	Penyediaan Jasa Komunikasi, Sumber Daya Air dan Listrik														

NO	KODE	URUSAN / BIDANG URUSAN / PROGRAM / OUTCOME / KEGIATAN / SUB KEGIATAN	INDIKATOR PROGRAM / KEGIATAN / SUB KEGIATAN	TARGET AKHIR PERIODE RENSTRA OPD	REALISASI CAPAIAN RENJA OPD TAHUN 2024	PRAKIRAAN CAPAIAN TARGET RENJA OPD TAHUN 2025	CAPAIAN KINERJA DAN KERANGKA PENDANAAN						KELOMPOK SASARAN	PRAKIRAAN MAJU RENCANA TAHUN 2027		PERANGKAT DAERAH PENANGGUNG JAWAB
							TARGET 2026	PAGU INDIKATIF (Rp)	LOKASI	SUMBER DANA	PRIORITAS			TARGET	PAGU INDIKATIF (Rp)	
											NASIONAL	DAERAH				
1	2	3	4	5	6	7	8	9	10	11	12	13	14	15	16	17
			Jumlah Laporan Penyediaan Jasa Komunikasi, Sumber Daya Air dan Listrik yang Disediakan				12 Laporan	48.000.000,00	Semua Kota/Kab, Semua Kecamatan, Semua Kel/Desa	DANA ALOKASI UMUM (DAU)	Memperkuat pembangunan sumber daya manusia (SDM), sains, teknologi, pendidikan, kesehatan, prestasi olahraga, kesetaraan gender, serta penguatan peran perempuan, pemuda (generasi milenial dan generasi Z), dan penyandang disabilitas.	4. Peningkatan Pelayanan Publik dan Reformasi Birokrasi	Perangkat Daerah		48.000.000,00	UPTD BALAI PENGAWASAN TENAGA KERJA
	2.07.01.1.08.0004	Penyediaan Jasa Pelayanan Umum Kantor														
			Jumlah Laporan Penyediaan Jasa Pelayanan Umum Kantor yang Disediakan				12 Laporan	342.219.720,00	Semua Kota/Kab, Semua Kecamatan, Semua Kel/Desa	DANA ALOKASI UMUM (DAU)	Memperkuat pembangunan sumber daya manusia (SDM), sains, teknologi, pendidikan, kesehatan, prestasi olahraga, kesetaraan gender, serta penguatan peran perempuan, pemuda (generasi milenial dan generasi Z), dan penyandang disabilitas.	4. Peningkatan Pelayanan Publik dan Reformasi Birokrasi	Perangkat Daerah		342.219.720,00	UPTD BALAI PENGAWASAN TENAGA KERJA

NO	KODE	URUSAN / BIDANG URUSAN / PROGRAM / OUTCOME / KEGIATAN / SUB KEGIATAN	INDIKATOR PROGRAM / KEGIATAN / SUB KEGIATAN	TARGET AKHIR PERIODE RENSTRA OPD	REALISASI CAPAIAN RENJA OPD TAHUN 2024	PRAKIRAAN CAPAIAN TARGET RENJA OPD TAHUN 2025	CAPAIAN KINERJA DAN KERANGKA PENDANAAN						KELOMPOK SASARAN	PRAKIRAAN MAJU RENCANA TAHUN 2027		PERANGKAT DAERAH PENANGGUNG JAWAB
							TARGET 2026	PAGU INDIKATIF (Rp)	LOKASI	SUMBER DANA	PRIORITAS			TARGET	PAGU INDIKATIF (Rp)	
											NASIONAL	DAERAH				
1	2	3	4	5	6	7	8	9	10	11	12	13	14	15	16	17
	2.07.01.1.09	Pemeliharaan Barang Milik Daerah Penunjang Urusan Pemerintahan Daerah	*Presentase barang milik daerah di Disnakertrans Prov. Sulut dalam kondisi Baik*	-			100 %	51.070.000,00			Memperkuat pembangunan sumber daya manusia (SDM), sains, teknologi, pendidikan, kesehatan, prestasi olahraga, kesetaraan gender, serta penguatan peran perempuan, pemuda (generasi milenial dan generasi Z), dan penyandang disabilitas.	4. Peningkatan Pelayanan Publik dan Reformasi Birokrasi	Perangkat Daerah	-	51.070.000,00	UPTD BALAI PENGAWASAN TENAGA KERJA
	2.07.01.1.09.0002	Penyediaan Jasa Pemeliharaan, Biaya Pemeliharaan, Pajak dan Perizinan Kendaraan Dinas Operasional atau Lapangan														
			Jumlah Kendaraan Dinas Operasional atau Lapangan yang Dipelihara dan Dibayarkan Pajak dan Perizinannya				1 Unit	33.930.000,00	Semua Kota/Kab, Semua Kecamatan, Semua Kel/Desa	DANA ALOKASI UMUM (DAU)	Memperkuat pembangunan sumber daya manusia (SDM), sains, teknologi, pendidikan, kesehatan, prestasi olahraga, kesetaraan gender, serta penguatan peran perempuan, pemuda (generasi milenial dan generasi Z), dan penyandang disabilitas.	4. Peningkatan Pelayanan Publik dan Reformasi Birokrasi	Perangkat Daerah		33.930.000,00	UPTD BALAI PENGAWASAN TENAGA KERJA
	2.07.01.1.09.0006	Pemeliharaan Peralatan dan Mesin Lainnya														

NO	KODE	URUSAN / BIDANG URUSAN / PROGRAM / OUTCOME / KEGIATAN / SUB KEGIATAN	INDIKATOR PROGRAM / KEGIATAN / SUB KEGIATAN	TARGET AKHIR PERIODE RENSTRA OPD	REALISASI CAPAIAN RENJA OPD TAHUN 2024	PRAKIRAAN CAPAIAN TARGET RENJA OPD TAHUN 2025	CAPAIAN KINERJA DAN KERANGKA PENDANAAN						KELOMPOK SASARAN	PRAKIRAAN MAJU RENCANA TAHUN 2027		PERANGKAT DAERAH PENANGGUNG JAWAB
							TARGET 2026	PAGU INDIKATIF (Rp)	LOKASI	SUMBER DANA	PRIORITAS			TARGET	PAGU INDIKATIF (Rp)	
											NASIONAL	DAERAH				
1	2	3	4	5	6	7	8	9	10	11	12	13	14	15	16	17
			Jumlah Peralatan dan Mesin Lainnya yang Dipelihara				17 Unit	17.140.000,00	Semua Kota/Kab, Semua Kecamatan, Semua Kel/Desa	DANA ALOKASI UMUM (DAU)	Memperkuat pembangunan sumber daya manusia (SDM), sains, teknologi, pendidikan, kesehatan, prestasi olahraga, kesetaraan gender, serta penguatan peran perempuan, pemuda (generasi milenial dan generasi Z), dan penyandang disabilitas.	4. Peningkatan Pelayanan Publik dan Reformasi Birokrasi	Perangkat Daerah		17.140.000,00	UPTD BALAI PENGAWASAN TENAGA KERJA
		-	**-**	**-**	**-**	**-**	**-**	**631.387.239,00**	-	-	-	-	-	-	**652.892.239,00**	-
	2.07.01.1.09.0009	Pemeliharaan/Rehabilitasi Gedung Kantor dan Bangunan Lainnya														
			Jumlah Gedung Kantor dan Bangunan Lainnya yang Dipelihara/Direhabilitasi				1 Unit	0,00	Semua Kota/Kab, Semua Kecamatan, Semua Kel/Desa	DANA ALOKASI UMUM (DAU)	Memperkuat pembangunan sumber daya manusia (SDM), sains, teknologi, pendidikan, kesehatan, prestasi olahraga, kesetaraan gender, serta penguatan peran perempuan, pemuda (generasi milenial dan generasi Z), dan penyandang disabilitas.	-	Perangkat Daerah		0,00	UPTD BALAI PENGAWASAN TENAGA KERJA
2.	**2.07.06**	**PROGRAM PENGAWASAN KETENAGAKERJAAN**					**32450 Orang**	**122.268.343,00**							**122.268.343,00**	
		[Terlindunginya Hak-Hak Pekerja]	**-**	**-**	**-**	**-**	**-**	**122.268.343,00**	-	-	-	-	-	-	**122.268.343,00**	-

NO	KODE	URUSAN / BIDANG URUSAN / PROGRAM / OUTCOME / KEGIATAN / SUB KEGIATAN	INDIKATOR PROGRAM / KEGIATAN / SUB KEGIATAN	TARGET AKHIR PERIODE RENSTRA OPD	REALISASI CAPAIAN RENJA OPD TAHUN 2024	PRAKIRAAN CAPAIAN TARGET RENJA OPD TAHUN 2025	CAPAIAN KINERJA DAN KERANGKA PENDANAAN						KELOMPOK SASARAN	PRAKIRAAN MAJU RENCANA TAHUN 2027		PERANGKAT DAERAH PENANGGUNG JAWAB
							TARGET 2026	PAGU INDIKATIF (Rp)	LOKASI	SUMBER DANA	PRIORITAS			TARGET	PAGU INDIKATIF (Rp)	
											NASIONAL	DAERAH				
1	2	3	4	5	6	7	8	9	10	11	12	13	14	15	16	17
	2.07.06.1.01	Penyelenggaraan Pengawasan Ketenagakerjaan	*Jumlah Pelaksanaan Kegiatan Penyelenggaraan Pengawasan Ketenagakerjaan*	-			3 Kegiatan	122.268.343,00			Memperkuat reformasi politik, hukum dan birokrasi, serta memperkuat pencegahan dan pemberantasan korupsi, narkoba, judi, dan penyeludupan.	4. Peningkatan Pelayanan Publik dan Reformasi Birokrasi	Perusahaan	-	122.268.343,00	UPTD BALAI PENGAWASAN TENAGA KERJA
	2.07.06.1.01.0001	Pengawasan Pelaksanaan Norma Kerja di Perusahaan														
			Jumlah Perusahaan yang Menerapkan Norma Ketenagakerjaan di Perusahaan (Termasuk Perusahaan yang Mempekerjakan TKA)				54 Perusahaan	27.081.132,00	Semua Kota/Kab, Semua Kecamatan, Semua Kel/Desa	DANA ALOKASI UMUM (DAU)	Memperkuat reformasi politik, hukum dan birokrasi, serta memperkuat pencegahan dan pemberantasan korupsi, narkoba, judi, dan penyeludupan.	4. Peningkatan Pelayanan Publik dan Reformasi Birokrasi	Perusahaan		27.081.132,00	UPTD BALAI PENGAWASAN TENAGA KERJA
	2.07.06.1.01.0003	Pelayanan Keselamatan dan Kesehatan Kerja di Perusahaan														
			Jumlah Perusahaan yang Menerapkan K3				250 Perusahaan	95.187.211,00	Semua Kota/Kab, Semua Kecamatan, Semua Kel/Desa	DANA ALOKASI UMUM (DAU)	Memperkuat reformasi politik, hukum dan birokrasi, serta memperkuat pencegahan dan pemberantasan korupsi, narkoba, judi, dan penyeludupan.	4. Peningkatan Pelayanan Publik dan Reformasi Birokrasi	Perusahaan		95.187.211,00	UPTD BALAI PENGAWASAN TENAGA KERJA
		UPTD BALAI PELATIHAN TENAGA KERJA						**1.109.883.107,00**							**1.138.503.267,00**	
	2	**URUSAN PEMERINTAHAN WAJIB YANG TIDAK BERKAITAN DENGAN PELAYANAN DASAR**						**1.109.883.107,00**							**1.138.503.267,00**	
	2.07	**URUSAN PEMERINTAHAN BIDANG TENAGA KERJA**						**1.109.883.107,00**							**1.138.503.267,00**	
1.	**2.07.01**	**PROGRAM PENUNJANG URUSAN PEMERINTAHAN DAERAH PROVINSI**					**100 %**	**878.811.281,00**							**917.952.977,00**	

NO	KODE	URUSAN / BIDANG URUSAN / PROGRAM / OUTCOME / KEGIATAN / SUB KEGIATAN	INDIKATOR PROGRAM / KEGIATAN / SUB KEGIATAN	TARGET AKHIR PERIODE RENSTRA OPD	REALISASI CAPAIAN RENJA OPD TAHUN 2024	PRAKIRAAN CAPAIAN TARGET RENJA OPD TAHUN 2025	CAPAIAN KINERJA DAN KERANGKA PENDANAAN						KELOMPOK SASARAN	PRAKIRAAN MAJU RENCANA TAHUN 2027		PERANGKAT DAERAH PENANGGUNG JAWAB
							TARGET 2026	PAGU INDIKATIF (Rp)	LOKASI	SUMBER DANA	PRIORITAS			TARGET	PAGU INDIKATIF (Rp)	
											NASIONAL	DAERAH				
1	2	3	4	5	6	7	8	9	10	11	12	13	14	15	16	17
		[Meningkatnya efektivitas tata kelola administrasi dan manajemen perkantoran]	**-**	**-**	**-**	**-**	**-**	**878.811.281,00**	-	-	-	-	-	-	**917.952.977,00**	-
	2.07.01.1.02	Administrasi Keuangan Perangkat Daerah	*Persentase terlaksananya Program Penunjang Urusan Pemerintah Daerah*	-			96 %	29.576.053,00			-	4. Peningkatan Pelayanan Publik dan Reformasi Birokrasi	-	-	34.792.000,00	UPTD BALAI PELATIHAN TENAGA KERJA
	2.07.01.1.02.0003	Pelaksanaan Penatausahaan dan Pengujian/Verifikasi Keuangan SKPD														
			Jumlah Dokumen Penatausahaan dan Pengujian/Verifikasi Keuangan SKPD				12 Dokumen	17.302.263,00	Kota Bitung, Madidir, Madidir Ure	PENDAPATAN ASLI DAERAH (PAD)	-	4. Peningkatan Pelayanan Publik dan Reformasi Birokrasi	-		20.929.700,00	UPTD BALAI PELATIHAN TENAGA KERJA
	2.07.01.1.02.0004	Koordinasi dan Pelaksanaan Akuntansi SKPD														
			Jumlah Dokumen Hasil Koordinasi dan Pelaksanaan Akuntansi SKPD				12 Dokumen	7.346.880,00	Semua Kota/Kab, Semua Kecamatan, Semua Kel/Desa	PENDAPATAN ASLI DAERAH (PAD)	-	4. Peningkatan Pelayanan Publik dan Reformasi Birokrasi	-		9.015.300,00	UPTD BALAI PELATIHAN TENAGA KERJA
	2.07.01.1.02.0005	Koordinasi dan Penyusunan Laporan Keuangan Akhir Tahun SKPD														
			Jumlah Laporan Keuangan Akhir Tahun SKPD dan Laporan Hasil Koordinasi Penyusunan Laporan Keuangan Akhir Tahun SKPD				1 Laporan	1.647.130,00	Semua Kota/Kab, Semua Kecamatan, Semua Kel/Desa	PENDAPATAN ASLI DAERAH (PAD)	-	4. Peningkatan Pelayanan Publik dan Reformasi Birokrasi	-		2.041.100,00	UPTD BALAI PELATIHAN TENAGA KERJA
	2.07.01.1.02.0007	Koordinasi dan Penyusunan Laporan Keuangan Bulanan/ Triwulanan/Semesteran SKPD														
			Jumlah Laporan Keuangan Bulanan/ Triwulanan/Semesteran SKPD dan Laporan Koordinasi Penyusunan Laporan Keuangan Bulanan/ Triwulanan/Semesteran SKPD				18 Laporan	3.279.780,00	Semua Kota/Kab, Semua Kecamatan, Semua Kel/Desa	PENDAPATAN ASLI DAERAH (PAD)	-	4. Peningkatan Pelayanan Publik dan Reformasi Birokrasi	-		2.805.900,00	UPTD BALAI PELATIHAN TENAGA KERJA
	2.07.01.1.03	Administrasi Barang Milik Daerah pada Perangkat Daerah	*Jumlah aset yang tercatat*	-			100 %	3.673.188,00			-	4. Peningkatan Pelayanan Publik dan Reformasi Birokrasi	-	-	3.353.750,00	UPTD BALAI PELATIHAN TENAGA KERJA
	2.07.01.1.03.0005	Rekonsiliasi dan Penyusunan Laporan Barang Milik Daerah pada SKPD														

NO	KODE	URUSAN / BIDANG URUSAN / PROGRAM / OUTCOME / KEGIATAN / SUB KEGIATAN	INDIKATOR PROGRAM / KEGIATAN / SUB KEGIATAN	TARGET AKHIR PERIODE RENSTRA OPD	REALISASI CAPAIAN RENJA OPD TAHUN 2024	PRAKIRAAN CAPAIAN TARGET RENJA OPD TAHUN 2025	CAPAIAN KINERJA DAN KERANGKA PENDANAAN						KELOMPOK SASARAN	PRAKIRAAN MAJU RENCANA TAHUN 2027		PERANGKAT DAERAH PENANGGUNG JAWAB
							TARGET 2026	PAGU INDIKATIF (Rp)	LOKASI	SUMBER DANA	PRIORITAS			TARGET	PAGU INDIKATIF (Rp)	
											NASIONAL	DAERAH				
1	2	3	4	5	6	7	8	9	10	11	12	13	14	15	16	17
			Jumlah Laporan Rekonsiliasi dan Penyusunan Laporan Barang Milik Daerah pada SKPD				16 Laporan	3.673.188,00	Semua Kota/Kab, Semua Kecamatan, Semua Kel/Desa	PENDAPATAN ASLI DAERAH (PAD)	-	4. Peningkatan Pelayanan Publik dan Reformasi Birokrasi	-		3.353.750,00	UPTD BALAI PELATIHAN TENAGA KERJA
	2.07.01.1.05	Administrasi Kepegawaian Perangkat Daerah	*Cakupan Pelayanan Administrasi Kepegawaian*	-			100 %	14.960.000,00			-	4. Peningkatan Pelayanan Publik dan Reformasi Birokrasi	-	-	0,00	UPTD BALAI PELATIHAN TENAGA KERJA
	2.07.01.1.05.0002	Pengadaan Pakaian Dinas Beserta Atribut Kelengkapannya														
			Jumlah Paket Pakaian Dinas Beserta Atribut Kelengkapan				16 Paket	14.960.000,00	Semua Kota/Kab, Semua Kecamatan, Semua Kel/Desa	PENDAPATAN ASLI DAERAH (PAD)	-	4. Peningkatan Pelayanan Publik dan Reformasi Birokrasi	-		0,00	UPTD BALAI PELATIHAN TENAGA KERJA
	2.07.01.1.06	Administrasi Umum Perangkat Daerah	*Presentase kehadiran dalam acara yang diundang*	-			100 %	45.005.617,00			-	4. Peningkatan Pelayanan Publik dan Reformasi Birokrasi	-	-	35.857.860,00	UPTD BALAI PELATIHAN TENAGA KERJA
	2.07.01.1.06.0002	Penyediaan Peralatan dan Perlengkapan Kantor														
			Jumlah Paket Peralatan dan Perlengkapan Kantor yang Disediakan				19 Paket	12.750.160,00	Kota Bitung, Semua Kecamatan, Semua Kel/Desa	PENDAPATAN ASLI DAERAH (PAD)	-	4. Peningkatan Pelayanan Publik dan Reformasi Birokrasi	-		12.750.160,00	UPTD BALAI PELATIHAN TENAGA KERJA
	2.07.01.1.06.0009	Penyelenggaraan Rapat Koordinasi dan Konsultasi SKPD														
			Jumlah Laporan Penyelenggaraan Rapat Koordinasi dan Konsultasi SKPD				24 Laporan	32.255.457,00	Semua Kota/Kab, Semua Kecamatan, Semua Kel/Desa	PENDAPATAN ASLI DAERAH (PAD)	-	4. Peningkatan Pelayanan Publik dan Reformasi Birokrasi	-		23.107.700,00	UPTD BALAI PELATIHAN TENAGA KERJA
	2.07.01.1.07	Pengadaan Barang Milik Daerah Penunjang Urusan Pemerintah Daerah	*Persentase Realisasi Pengadaan*	-			100 %	92.240.000,00			-	4. Peningkatan Pelayanan Publik dan Reformasi Birokrasi	-	-	129.550.180,00	UPTD BALAI PELATIHAN TENAGA KERJA

NO	KODE	URUSAN / BIDANG URUSAN / PROGRAM / OUTCOME / KEGIATAN / SUB KEGIATAN	INDIKATOR PROGRAM / KEGIATAN / SUB KEGIATAN	TARGET AKHIR PERIODE RENSTRA OPD	REALISASI CAPAIAN RENJA OPD TAHUN 2024	PRAKIRAAN CAPAIAN TARGET RENJA OPD TAHUN 2025	CAPAIAN KINERJA DAN KERANGKA PENDANAAN						KELOMPOK SASARAN	PRAKIRAAN MAJU RENCANA TAHUN 2027		PERANGKAT DAERAH PENANGGUNG JAWAB
							TARGET 2026	PAGU INDIKATIF (Rp)	LOKASI	SUMBER DANA	PRIORITAS			TARGET	PAGU INDIKATIF (Rp)	
											NASIONAL	DAERAH				
1	2	3	4	5	6	7	8	9	10	11	12	13	14	15	16	17
	2.07.01.1.07.0006	Pengadaan Peralatan dan Mesin Lainnya														
			Jumlah Unit Peralatan dan Mesin Lainnya yang Disediakan				13 Unit	92.240.000,00	Semua Kota/Kab, Semua Kecamatan, Semua Kel/Desa	DANA ALOKASI UMUM (DAU)	-	4. Peningkatan Pelayanan Publik dan Reformasi Birokrasi	-		129.550.180,00	UPTD BALAI PELATIHAN TENAGA KERJA
	2.07.01.1.08	Penyediaan Jasa Penunjang Urusan Pemerintahan Daerah	*Rata- rata Presentase Kinerja ASN Disnakertrans Prov. Sulut*	-			99 %	633.740.162,00			-	4. Peningkatan Pelayanan Publik dan Reformasi Birokrasi	-	-	642.256.064,00	UPTD BALAI PELATIHAN TENAGA KERJA
	2.07.01.1.08.0002	Penyediaan Jasa Komunikasi, Sumber Daya Air dan Listrik														
			Jumlah Laporan Penyediaan Jasa Komunikasi, Sumber Daya Air dan Listrik yang Disediakan				12 Laporan	84.000.000,00	Semua Kota/Kab, Semua Kecamatan, Semua Kel/Desa	PENDAPATAN ASLI DAERAH (PAD)	-	4. Peningkatan Pelayanan Publik dan Reformasi Birokrasi	-		84.000.000,00	UPTD BALAI PELATIHAN TENAGA KERJA
	2.07.01.1.08.0004	Penyediaan Jasa Pelayanan Umum Kantor														
			Jumlah Laporan Penyediaan Jasa Pelayanan Umum Kantor yang Disediakan				12 Laporan	549.740.162,00	Semua Kota/Kab, Semua Kecamatan, Semua Kel/Desa	PENDAPATAN ASLI DAERAH (PAD)	-	4. Peningkatan Pelayanan Publik dan Reformasi Birokrasi	-		558.256.064,00	UPTD BALAI PELATIHAN TENAGA KERJA
	2.07.01.1.09	Pemeliharaan Barang Milik Daerah Penunjang Urusan Pemerintahan Daerah	*Presentase barang milik daerah di Disnakertrans Prov. Sulut dalam kondisi Baik*	-			100 %	59.616.261,00			-	4. Peningkatan Pelayanan Publik dan Reformasi Birokrasi	-	-	72.143.123,00	UPTD BALAI PELATIHAN TENAGA KERJA
	2.07.01.1.09.0002	Penyediaan Jasa Pemeliharaan, Biaya Pemeliharaan, Pajak dan Perizinan Kendaraan Dinas Operasional atau Lapangan														
			Jumlah Kendaraan Dinas Operasional atau Lapangan yang Dipelihara dan Dibayarkan Pajak dan Perizinannya				1 Unit	43.746.261,00	Semua Kota/Kab, Semua Kecamatan, Semua Kel/Desa	DANA ALOKASI UMUM (DAU)	-	4. Peningkatan Pelayanan Publik dan Reformasi Birokrasi	-		40.923.323,00	UPTD BALAI PELATIHAN TENAGA KERJA
	2.07.01.1.09.0006	Pemeliharaan Peralatan dan Mesin Lainnya														
			Jumlah Peralatan dan Mesin Lainnya yang Dipelihara				18 Unit	15.870.000,00	Kota Bitung, Semua Kecamatan, Semua Kel/Desa	PENDAPATAN ASLI DAERAH (PAD)	-	4. Peningkatan Pelayanan Publik dan Reformasi Birokrasi	-		15.870.000,00	UPTD BALAI PELATIHAN TENAGA KERJA

NO	KODE	URUSAN / BIDANG URUSAN / PROGRAM / OUTCOME / KEGIATAN / SUB KEGIATAN	INDIKATOR PROGRAM / KEGIATAN / SUB KEGIATAN	TARGET AKHIR PERIODE RENSTRA OPD	REALISASI CAPAIAN RENJA OPD TAHUN 2024	PRAKIRAAN CAPAIAN TARGET RENJA OPD TAHUN 2025	CAPAIAN KINERJA DAN KERANGKA PENDANAAN						KELOMPOK SASARAN	PRAKIRAAN MAJU RENCANA TAHUN 2027		PERANGKAT DAERAH PENANGGUNG JAWAB
							TARGET 2026	PAGU INDIKATIF (Rp)	LOKASI	SUMBER DANA	PRIORITAS			TARGET	PAGU INDIKATIF (Rp)	
											NASIONAL	DAERAH				
1	2	3	4	5	6	7	8	9	10	11	12	13	14	15	16	17
	2.07.01.1.09.0009	Pemeliharaan/Rehabilitasi Gedung Kantor dan Bangunan Lainnya														
			Jumlah Gedung Kantor dan Bangunan Lainnya yang Dipelihara/Direhabilitasi				1 Unit	0,00	Semua Kota/Kab, Semua Kecamatan, Semua Kel/Desa	PENDAPATAN ASLI DAERAH (PAD)	-	4. Peningkatan Pelayanan Publik dan Reformasi Birokrasi	-		15.349.800,00	UPTD BALAI PELATIHAN TENAGA KERJA
2.	**2.07.03**	**PROGRAM PELATIHAN KERJA DAN PRODUKTIVITAS TENAGA KERJA**					**80 % 85 %**	**231.071.826,00**							**220.550.290,00**	
		[Meningkatnya Produktivitas Tenaga Kerja]	**-**	**-**	**-**	**-**	**-**	**231.071.826,00**	-	-	-	-	-	-	**220.550.290,00**	-
	2.07.03.1.01	Pelaksanaan Latihan Kerja Berdasarkan Klaster Kompetensi	*Persentase Penyerapan Lulusan*	-			80 %	188.146.138,00			Memperkuat pembangunan sumber daya manusia (SDM), sains, teknologi, pendidikan, kesehatan, prestasi olahraga, kesetaraan gender, serta penguatan peran perempuan, pemuda (generasi milenial dan generasi Z), dan penyandang disabilitas.	1. Peningkatan Kualitas Pendidikan dan Pengembangan Sumberdaya Manusia	Masyarakat	-	166.747.290,00	UPTD BALAI PELATIHAN TENAGA KERJA
	2.07.03.1.01.0001	Proses Pelaksanaan Pendidikan dan Pelatihan Keterampilan bagi Pencari Kerja Berdasarkan Klaster Kompetensi														

NO	KODE	URUSAN / BIDANG URUSAN / PROGRAM / OUTCOME / KEGIATAN / SUB KEGIATAN	INDIKATOR PROGRAM / KEGIATAN / SUB KEGIATAN	TARGET AKHIR PERIODE RENSTRA OPD	REALISASI CAPAIAN RENJA OPD TAHUN 2024	PRAKIRAAN CAPAIAN TARGET RENJA OPD TAHUN 2025	CAPAIAN KINERJA DAN KERANGKA PENDANAAN						KELOMPOK SASARAN	PRAKIRAAN MAJU RENCANA TAHUN 2027		PERANGKAT DAERAH PENANGGUNG JAWAB
							TARGET 2026	PAGU INDIKATIF (Rp)	LOKASI	SUMBER DANA	PRIORITAS			TARGET	PAGU INDIKATIF (Rp)	
											NASIONAL	DAERAH				
1	2	3	4	5	6	7	8	9	10	11	12	13	14	15	16	17
			Jumlah Tenaga Kerja yang Mendapat Pelatihan Berbasis kompetensi Pada Tahun n				48 Orang	188.146.138,00	Semua Kota/Kab, Semua Kecamatan, Semua Kel/Desa	DANA ALOKASI UMUM (DAU)	Memperkuat pembangunan sumber daya manusia (SDM), sains, teknologi, pendidikan, kesehatan, prestasi olahraga, kesetaraan gender, serta penguatan peran perempuan, pemuda (generasi milenial dan generasi Z), dan penyandang disabilitas.	1. Peningkatan Kualitas Pendidikan dan Pengembangan Sumberdaya Manusia	Masyarakat		166.747.290,00	UPTD BALAI PELATIHAN TENAGA KERJA
	2.07.03.1.02	Pelaksanaan Akreditasi Lembaga Pelatihan Kerja	*Persentase LPK yang terakreditasi*	-			60 %	42.925.688,00			Melanjutkan pengembangan infrastruktur dan meningkatkan lapangan kerja yang berkualitas, mendorong kewirausahaan, mengembangkan industri kreatif serta mengembangkan agromaritim industri di sentra produksi melalui peran aktif koperasi.	1. Peningkatan Kualitas Pendidikan dan Pengembangan Sumberdaya Manusia	Lembaga Pelatihan Kerja	-	53.803.000,00	UPTD BALAI PELATIHAN TENAGA KERJA
	2.07.03.1.02.0001	Survey dan Penilaian Akreditasi Kepada Lembaga Pelatihan Kerja														

NO	KODE	URUSAN / BIDANG URUSAN / PROGRAM / OUTCOME / KEGIATAN / SUB KEGIATAN	INDIKATOR PROGRAM / KEGIATAN / SUB KEGIATAN	TARGET AKHIR PERIODE RENSTRA OPD	REALISASI CAPAIAN RENJA OPD TAHUN 2024	PRAKIRAAN CAPAIAN TARGET RENJA OPD TAHUN 2025	CAPAIAN KINERJA DAN KERANGKA PENDANAAN						KELOMPOK SASARAN	PRAKIRAAN MAJU RENCANA TAHUN 2027		PERANGKAT DAERAH PENANGGUNG JAWAB
							TARGET 2026	PAGU INDIKATIF (Rp)	LOKASI	SUMBER DANA	PRIORITAS			TARGET	PAGU INDIKATIF (Rp)	
											NASIONAL	DAERAH				
1	2	3	4	5	6	7	8	9	10	11	12	13	14	15	16	17
			Jumlah Lembaga Pelatihan Kerja yang Terakreditasi				5 LPK	42.925.688,00	Semua Kota/Kab, Semua Kecamatan, Semua Kel/Desa	DANA ALOKASI UMUM (DAU)	Melanjutkan pengembangan infrastruktur dan meningkatkan lapangan kerja yang berkualitas, mendorong kewirausahaan, mengembangkan industri kreatif serta mengembangkan agromaritim industri di sentra produksi melalui peran aktif koperasi.	1. Peningkatan Kualitas Pendidikan dan Pengembangan Sumberdaya Manusia	Lembaga Pelatihan Kerja		53.803.000,00	UPTD BALAI PELATIHAN TENAGA KERJA
		DINAS PEMBERDAYAAN PEREMPUAN DAN PERLINDUNGAN ANAK						**9.811.369.816,00**							**10.027.765.877,00**	
	2	**URUSAN PEMERINTAHAN WAJIB YANG TIDAK BERKAITAN DENGAN PELAYANAN DASAR**						**9.811.369.816,00**							**10.027.765.877,00**	
	2.08	**URUSAN PEMERINTAHAN BIDANG PEMBERDAYAAN PEREMPUAN DAN PERLINDUNGAN ANAK**						**9.811.369.816,00**							**10.027.765.877,00**	
1.	**2.08.01**	**PROGRAM PENUNJANG URUSAN PEMERINTAHAN DAERAH PROVINSI**					**100 %**	**7.969.231.822,00**							**8.068.565.877,00**	
		[Meningkatnya efektivitas tata kelola administrasi dan manajemen perkantoran]	**Persentase pemenuhan kebutuhan administrasi dan manajemen perkantoran**	**100**	**100**	**100**	**100**	**7.969.231.822,00**	-	-	-	-	-	-	**8.068.565.877,00**	-

NO	KODE	URUSAN / BIDANG URUSAN / PROGRAM / OUTCOME / KEGIATAN / SUB KEGIATAN	INDIKATOR PROGRAM / KEGIATAN / SUB KEGIATAN	TARGET AKHIR PERIODE RENSTRA OPD	REALISASI CAPAIAN RENJA OPD TAHUN 2024	PRAKIRAAN CAPAIAN TARGET RENJA OPD TAHUN 2025	CAPAIAN KINERJA DAN KERANGKA PENDANAAN						KELOMPOK SASARAN	PRAKIRAAN MAJU RENCANA TAHUN 2027		PERANGKAT DAERAH PENANGGUNG JAWAB
							TARGET 2026	PAGU INDIKATIF (Rp)	LOKASI	SUMBER DANA	PRIORITAS			TARGET	PAGU INDIKATIF (Rp)	
											NASIONAL	DAERAH				
1	2	3	4	5	6	7	8	9	10	11	12	13	14	15	16	17
	2.08.01.1.01	Perencanaan, Penganggaran, dan Evaluasi Kinerja Perangkat Daerah	*Presentase keterpaduan Perencanaan, penganggaran dan Evaluasi Kinerja*	-			100 %	60.445.487,00			Memperkuat pembangunan sumber daya manusia (SDM), sains, teknologi, pendidikan, kesehatan, prestasi olahraga, kesetaraan gender, serta penguatan peran perempuan, pemuda (generasi milenial dan generasi Z), dan penyandang disabilitas.	1. Peningkatan Kualitas Pendidikan dan Pengembangan Sumberdaya Manusia	Aparatur	-	69.000.000,00	DINAS PEMBERDAYAAN PEREMPUAN DAN PERLINDUNGAN ANAK
	2.08.01.1.01.0001	Penyusunan Dokumen Perencanaan Perangkat Daerah														
			Jumlah Dokumen Perencanaan Perangkat Daerah				3 Dokumen	8.080.523,00	Kota Manado, Semua Kecamatan, Semua Kel/Desa	PENDAPATAN ASLI DAERAH (PAD)	Memperkuat pembangunan sumber daya manusia (SDM), sains, teknologi, pendidikan, kesehatan, prestasi olahraga, kesetaraan gender, serta penguatan peran perempuan, pemuda (generasi milenial dan generasi Z), dan penyandang disabilitas.	1. Peningkatan Kualitas Pendidikan dan Pengembangan Sumberdaya Manusia	Aparatur		15.000.000,00	DINAS PEMBERDAYAAN PEREMPUAN DAN PERLINDUNGAN ANAK
	2.08.01.1.01.0002	Koordinasi dan Penyusunan Dokumen RKA- SKPD														

NO	KODE	URUSAN / BIDANG URUSAN / PROGRAM / OUTCOME / KEGIATAN / SUB KEGIATAN	INDIKATOR PROGRAM / KEGIATAN / SUB KEGIATAN	TARGET AKHIR PERIODE RENSTRA OPD	REALISASI CAPAIAN RENJA OPD TAHUN 2024	PRAKIRAAN CAPAIAN TARGET RENJA OPD TAHUN 2025	CAPAIAN KINERJA DAN KERANGKA PENDANAAN						KELOMPOK SASARAN	PRAKIRAAN MAJU RENCANA TAHUN 2027		PERANGKAT DAERAH PENANGGUNG JAWAB
							TARGET 2026	PAGU INDIKATIF (Rp)	LOKASI	SUMBER DANA	PRIORITAS			TARGET	PAGU INDIKATIF (Rp)	
											NASIONAL	DAERAH				
1	2	3	4	5	6	7	8	9	10	11	12	13	14	15	16	17
			Jumlah Dokumen RKA-SKPD dan Laporan Hasil Koordinasi Penyusunan Dokumen RKA-SKPD				2 Dokumen	1.874.682,00	Kota Manado, Semua Kecamatan, Semua Kel/Desa	PENDAPATAN ASLI DAERAH (PAD)	Memperkuat pembangunan sumber daya manusia (SDM), sains, teknologi, pendidikan, kesehatan, prestasi olahraga, kesetaraan gender, serta penguatan peran perempuan, pemuda (generasi milenial dan generasi Z), dan penyandang disabilitas.	1. Peningkatan Kualitas Pendidikan dan Pengembangan Sumberdaya Manusia	Aparatur		8.000.000,00	DINAS PEMBERDAYAAN PEREMPUAN DAN PERLINDUNGAN ANAK
	2.08.01.1.01.0007	Evaluasi Kinerja Perangkat Daerah														
			Jumlah Laporan Evaluasi Kinerja Perangkat Daerah				12 Laporan	1.406.649,00	Kota Manado, Semua Kecamatan, Semua Kel/Desa	PENDAPATAN ASLI DAERAH (PAD)	Memperkuat pembangunan sumber daya manusia (SDM), sains, teknologi, pendidikan, kesehatan, prestasi olahraga, kesetaraan gender, serta penguatan peran perempuan, pemuda (generasi milenial dan generasi Z), dan penyandang disabilitas.	1. Peningkatan Kualitas Pendidikan dan Pengembangan Sumberdaya Manusia	Aparatur		6.000.000,00	DINAS PEMBERDAYAAN PEREMPUAN DAN PERLINDUNGAN ANAK
	2.08.01.1.01.0008	Pelaksanaan Pengumpulan Data Statistik Sektoral Daerah														

NO	KODE	URUSAN / BIDANG URUSAN / PROGRAM / OUTCOME / KEGIATAN / SUB KEGIATAN	INDIKATOR PROGRAM / KEGIATAN / SUB KEGIATAN	TARGET AKHIR PERIODE RENSTRA OPD	REALISASI CAPAIAN RENJA OPD TAHUN 2024	PRAKIRAAN CAPAIAN TARGET RENJA OPD TAHUN 2025	CAPAIAN KINERJA DAN KERANGKA PENDANAAN						KELOMPOK SASARAN	PRAKIRAAN MAJU RENCANA TAHUN 2027		PERANGKAT DAERAH PENANGGUNG JAWAB
							TARGET 2026	PAGU INDIKATIF (Rp)	LOKASI	SUMBER DANA	PRIORITAS			TARGET	PAGU INDIKATIF (Rp)	
											NASIONAL	DAERAH				
1	2	3	4	5	6	7	8	9	10	11	12	13	14	15	16	17
			Jumlah Data Statistik Sektoral Daerah yang Telah Dikumpulkan dan Diperiksa Lingkup Perangkat Daerah				1 Data	49.083.633,00	Semua Kota/Kab, Semua Kecamatan, Semua Kel/Desa	PENDAPATAN ASLI DAERAH (PAD)	Memperkuat pembangunan sumber daya manusia (SDM), sains, teknologi, pendidikan, kesehatan, prestasi olahraga, kesetaraan gender, serta penguatan peran perempuan, pemuda (generasi milenial dan generasi Z), dan penyandang disabilitas.	1. Peningkatan Kualitas Pendidikan dan Pengembangan Sumberdaya Manusia	Aparatur		40.000.000,00	DINAS PEMBERDAYAAN PEREMPUAN DAN PERLINDUNGAN ANAK
	2.08.01.1.02	Administrasi Keuangan Perangkat Daerah	*Persentase Penyerapan Anggaran DP3AD*	-			100 %	6.692.038.965,00			Memperkuat pembangunan sumber daya manusia (SDM), sains, teknologi, pendidikan, kesehatan, prestasi olahraga, kesetaraan gender, serta penguatan peran perempuan, pemuda (generasi milenial dan generasi Z), dan penyandang disabilitas.	1. Peningkatan Kualitas Pendidikan dan Pengembangan Sumberdaya Manusia	Aparatur	-	6.703.118.877,00	DINAS PEMBERDAYAAN PEREMPUAN DAN PERLINDUNGAN ANAK
	2.08.01.1.02.0001	Penyediaan Gaji dan Tunjangan ASN														

NO	KODE	URUSAN / BIDANG URUSAN / PROGRAM / OUTCOME / KEGIATAN / SUB KEGIATAN	INDIKATOR PROGRAM / KEGIATAN / SUB KEGIATAN	TARGET AKHIR PERIODE RENSTRA OPD	REALISASI CAPAIAN RENJA OPD TAHUN 2024	PRAKIRAAN CAPAIAN TARGET RENJA OPD TAHUN 2025	CAPAIAN KINERJA DAN KERANGKA PENDANAAN						KELOMPOK SASARAN	PRAKIRAAN MAJU RENCANA TAHUN 2027		PERANGKAT DAERAH PENANGGUNG JAWAB
							TARGET 2026	PAGU INDIKATIF (Rp)	LOKASI	SUMBER DANA	PRIORITAS			TARGET	PAGU INDIKATIF (Rp)	
											NASIONAL	DAERAH				
1	2	3	4	5	6	7	8	9	10	11	12	13	14	15	16	17
			Jumlah Orang yang Menerima Gaji dan Tunjangan ASN				42 Orang/ Bulan	6.668.118.877,00	Kota Manado, Wanea, Teling Atas	PENDAPATAN ASLI DAERAH (PAD), DANA ALOKASI UMUM (DAU)	Memperkuat pembangunan sumber daya manusia (SDM), sains, teknologi, pendidikan, kesehatan, prestasi olahraga, kesetaraan gender, serta penguatan peran perempuan, pemuda (generasi milenial dan generasi Z), dan penyandang disabilitas.	1. Peningkatan Kualitas Pendidikan dan Pengembangan Sumberdaya Manusia	Aparatur		6.668.118.877,00	DINAS PEMBERDAYAAN PEREMPUAN DAN PERLINDUNGAN ANAK
	2.08.01.1.02.0003	Pelaksanaan Penatausahaan dan Pengujian/Verifikasi Keuangan SKPD														
			Jumlah Dokumen Penatausahaan dan Pengujian/Verifikasi Keuangan SKPD				12 Dokumen	21.250.197,00	Kota Manado, Semua Kecamatan, Semua Kel/Desa	PENDAPATAN ASLI DAERAH (PAD)	Memperkuat pembangunan sumber daya manusia (SDM), sains, teknologi, pendidikan, kesehatan, prestasi olahraga, kesetaraan gender, serta penguatan peran perempuan, pemuda (generasi milenial dan generasi Z), dan penyandang disabilitas.	1. Peningkatan Kualitas Pendidikan dan Pengembangan Sumberdaya Manusia	Aparatur		28.500.000,00	DINAS PEMBERDAYAAN PEREMPUAN DAN PERLINDUNGAN ANAK
	2.08.01.1.02.0004	Koordinasi dan Pelaksanaan Akuntansi SKPD														

NO	KODE	URUSAN / BIDANG URUSAN / PROGRAM / OUTCOME / KEGIATAN / SUB KEGIATAN	INDIKATOR PROGRAM / KEGIATAN / SUB KEGIATAN	TARGET AKHIR PERIODE RENSTRA OPD	REALISASI CAPAIAN RENJA OPD TAHUN 2024	PRAKIRAAN CAPAIAN TARGET RENJA OPD TAHUN 2025	CAPAIAN KINERJA DAN KERANGKA PENDANAAN						KELOMPOK SASARAN	PRAKIRAAN MAJU RENCANA TAHUN 2027		PERANGKAT DAERAH PENANGGUNG JAWAB
							TARGET 2026	PAGU INDIKATIF (Rp)	LOKASI	SUMBER DANA	PRIORITAS			TARGET	PAGU INDIKATIF (Rp)	
											NASIONAL	DAERAH				
1	2	3	4	5	6	7	8	9	10	11	12	13	14	15	16	17
			Jumlah Dokumen Hasil Koordinasi dan Pelaksanaan Akuntansi SKPD				12 Dokumen	2.669.891,00	Kota Manado, Semua Kecamatan, Semua Kel/Desa	PENDAPATAN ASLI DAERAH (PAD)	Memperkuat pembangunan sumber daya manusia (SDM), sains, teknologi, pendidikan, kesehatan, prestasi olahraga, kesetaraan gender, serta penguatan peran perempuan, pemuda (generasi milenial dan generasi Z), dan penyandang disabilitas.	1. Peningkatan Kualitas Pendidikan dan Pengembangan Sumberdaya Manusia	Aparatur		6.500.000,00	DINAS PEMBERDAYAAN PEREMPUAN DAN PERLINDUNGAN ANAK
	2.08.01.1.03	Administrasi Barang Milik Daerah pada Perangkat Daerah	*Persentase Pelaksanaan Administrasi Barang Milik Daerah*	-			100 %	2.620.305,00			Memperkuat pembangunan sumber daya manusia (SDM), sains, teknologi, pendidikan, kesehatan, prestasi olahraga, kesetaraan gender, serta penguatan peran perempuan, pemuda (generasi milenial dan generasi Z), dan penyandang disabilitas.	1. Peningkatan Kualitas Pendidikan dan Pengembangan Sumberdaya Manusia	Aparatur	-	5.000.000,00	DINAS PEMBERDAYAAN PEREMPUAN DAN PERLINDUNGAN ANAK
	2.08.01.1.03.0001	Penyusunan Perencanaan Kebutuhan Barang Milik Daerah SKPD														

NO	KODE	URUSAN / BIDANG URUSAN / PROGRAM / OUTCOME / KEGIATAN / SUB KEGIATAN	INDIKATOR PROGRAM / KEGIATAN / SUB KEGIATAN	TARGET AKHIR PERIODE RENSTRA OPD	REALISASI CAPAIAN RENJA OPD TAHUN 2024	PRAKIRAAN CAPAIAN TARGET RENJA OPD TAHUN 2025	CAPAIAN KINERJA DAN KERANGKA PENDANAAN						KELOMPOK SASARAN	PRAKIRAAN MAJU RENCANA TAHUN 2027		PERANGKAT DAERAH PENANGGUNG JAWAB
							TARGET 2026	PAGU INDIKATIF (Rp)	LOKASI	SUMBER DANA	PRIORITAS			TARGET	PAGU INDIKATIF (Rp)	
											NASIONAL	DAERAH				
1	2	3	4	5	6	7	8	9	10	11	12	13	14	15	16	17
			Jumlah Rencana Kebutuhan Barang Milik Daerah SKPD				1 Dokumen	2.620.305,00	Kota Manado, Semua Kecamatan, Semua Kel/Desa	PENDAPATAN ASLI DAERAH (PAD)	Memperkuat pembangunan sumber daya manusia (SDM), sains, teknologi, pendidikan, kesehatan, prestasi olahraga, kesetaraan gender, serta penguatan peran perempuan, pemuda (generasi milenial dan generasi Z), dan penyandang disabilitas.	1. Peningkatan Kualitas Pendidikan dan Pengembangan Sumberdaya Manusia	Aparatur		5.000.000,00	DINAS PEMBERDAYAAN PEREMPUAN DAN PERLINDUNGAN ANAK
	2.08.01.1.05	Administrasi Kepegawaian Perangkat Daerah	*Presentase Penyediaan Jasa Penunjang Urusan Pemerintahan Daerah* *Persentase Pelayanan Administrasi Kepegawaian*	-			100 % 100 %	229.193.782,00			Memperkuat pembangunan sumber daya manusia (SDM), sains, teknologi, pendidikan, kesehatan, prestasi olahraga, kesetaraan gender, serta penguatan peran perempuan, pemuda (generasi milenial dan generasi Z), dan penyandang disabilitas.	1. Peningkatan Kualitas Pendidikan dan Pengembangan Sumberdaya Manusia	Aparatur	-	315.275.000,00	DINAS PEMBERDAYAAN PEREMPUAN DAN PERLINDUNGAN ANAK
	2.08.01.1.05.0002	Pengadaan Pakaian Dinas Beserta Atribut Kelengkapannya														

NO	KODE	URUSAN / BIDANG URUSAN / PROGRAM / OUTCOME / KEGIATAN / SUB KEGIATAN	INDIKATOR PROGRAM / KEGIATAN / SUB KEGIATAN	TARGET AKHIR PERIODE RENSTRA OPD	REALISASI CAPAIAN RENJA OPD TAHUN 2024	PRAKIRAAN CAPAIAN TARGET RENJA OPD TAHUN 2025	CAPAIAN KINERJA DAN KERANGKA PENDANAAN						KELOMPOK SASARAN	PRAKIRAAN MAJU RENCANA TAHUN 2027		PERANGKAT DAERAH PENANGGUNG JAWAB
							TARGET 2026	PAGU INDIKATIF (Rp)	LOKASI	SUMBER DANA	PRIORITAS			TARGET	PAGU INDIKATIF (Rp)	
											NASIONAL	DAERAH				
1	2	3	4	5	6	7	8	9	10	11	12	13	14	15	16	17
			Jumlah Paket Pakaian Dinas Beserta Atribut Kelengkapan				65 Paket	111.500.000,00	Kota Manado, Semua Kecamatan, Semua Kel/Desa	PENDAPATAN ASLI DAERAH (PAD)	Memperkuat pembangunan sumber daya manusia (SDM), sains, teknologi, pendidikan, kesehatan, prestasi olahraga, kesetaraan gender, serta penguatan peran perempuan, pemuda (generasi milenial dan generasi Z), dan penyandang disabilitas.	1. Peningkatan Kualitas Pendidikan dan Pengembangan Sumberdaya Manusia	Aparatur		123.775.000,00	DINAS PEMBERDAYAAN PEREMPUAN DAN PERLINDUNGAN ANAK
	2.08.01.1.05.0003	Pendataan dan Pengolahan Administrasi Kepegawaian														
			Jumlah Dokumen Pendataan dan Pengolahan Administrasi Kepegawaian				12 Dokumen	7.057.900,00	Kota Manado, Semua Kecamatan, Semua Kel/Desa	PENDAPATAN ASLI DAERAH (PAD)	Memperkuat pembangunan sumber daya manusia (SDM), sains, teknologi, pendidikan, kesehatan, prestasi olahraga, kesetaraan gender, serta penguatan peran perempuan, pemuda (generasi milenial dan generasi Z), dan penyandang disabilitas.	1. Peningkatan Kualitas Pendidikan dan Pengembangan Sumberdaya Manusia	Aparatur		70.000.000,00	DINAS PEMBERDAYAAN PEREMPUAN DAN PERLINDUNGAN ANAK
	2.08.01.1.05.0010	Sosialisasi Peraturan Perundang-Undangan														

NO	KODE	URUSAN / BIDANG URUSAN / PROGRAM / OUTCOME / KEGIATAN / SUB KEGIATAN	INDIKATOR PROGRAM / KEGIATAN / SUB KEGIATAN	TARGET AKHIR PERIODE RENSTRA OPD	REALISASI CAPAIAN RENJA OPD TAHUN 2024	PRAKIRAAN CAPAIAN TARGET RENJA OPD TAHUN 2025	CAPAIAN KINERJA DAN KERANGKA PENDANAAN						KELOMPOK SASARAN	PRAKIRAAN MAJU RENCANA TAHUN 2027		PERANGKAT DAERAH PENANGGUNG JAWAB
							TARGET 2026	PAGU INDIKATIF (Rp)	LOKASI	SUMBER DANA	PRIORITAS			TARGET	PAGU INDIKATIF (Rp)	
											NASIONAL	DAERAH				
1	2	3	4	5	6	7	8	9	10	11	12	13	14	15	16	17
			Jumlah Orang yang Mengikuti Sosialisasi Peraturan Perundang-Undangan				1000 Orang	56.499.866,00	Kota Manado, Semua Kecamatan, Semua Kel/Desa	PENDAPATAN ASLI DAERAH (PAD)	Memperkuat pembangunan sumber daya manusia (SDM), sains, teknologi, pendidikan, kesehatan, prestasi olahraga, kesetaraan gender, serta penguatan peran perempuan, pemuda (generasi milenial dan generasi Z), dan penyandang disabilitas.	1. Peningkatan Kualitas Pendidikan dan Pengembangan Sumberdaya Manusia	Aparatur		56.500.000,00	DINAS PEMBERDAYAAN PEREMPUAN DAN PERLINDUNGAN ANAK
	2.08.01.1.05.0011	Bimbingan Teknis Implementasi Peraturan Perundang-Undangan														
			Jumlah Orang yang Mengikuti Bimbingan Teknis Implementasi Peraturan Perundang-Undangan				65 Orang	54.136.016,00	Kota Manado, Semua Kecamatan, Semua Kel/Desa	PENDAPATAN ASLI DAERAH (PAD)	Memperkuat pembangunan sumber daya manusia (SDM), sains, teknologi, pendidikan, kesehatan, prestasi olahraga, kesetaraan gender, serta penguatan peran perempuan, pemuda (generasi milenial dan generasi Z), dan penyandang disabilitas.	1. Peningkatan Kualitas Pendidikan dan Pengembangan Sumberdaya Manusia	Aparatur		65.000.000,00	DINAS PEMBERDAYAAN PEREMPUAN DAN PERLINDUNGAN ANAK

NO	KODE	URUSAN / BIDANG URUSAN / PROGRAM / OUTCOME / KEGIATAN / SUB KEGIATAN	INDIKATOR PROGRAM / KEGIATAN / SUB KEGIATAN	TARGET AKHIR PERIODE RENSTRA OPD	REALISASI CAPAIAN RENJA OPD TAHUN 2024	PRAKIRAAN CAPAIAN TARGET RENJA OPD TAHUN 2025	CAPAIAN KINERJA DAN KERANGKA PENDANAAN						KELOMPOK SASARAN	PRAKIRAAN MAJU RENCANA TAHUN 2027		PERANGKAT DAERAH PENANGGUNG JAWAB
							TARGET 2026	PAGU INDIKATIF (Rp)	LOKASI	SUMBER DANA	PRIORITAS			TARGET	PAGU INDIKATIF (Rp)	
											NASIONAL	DAERAH				
1	2	3	4	5	6	7	8	9	10	11	12	13	14	15	16	17
	2.08.01.1.06	Administrasi Umum Perangkat Daerah	*Persentase Pelayanan Administrasi Umum Perangkat Daerah*	-			100 %	235.815.016,00			Memperkuat pembangunan sumber daya manusia (SDM), sains, teknologi, pendidikan, kesehatan, prestasi olahraga, kesetaraan gender, serta penguatan peran perempuan, pemuda (generasi milenial dan generasi Z), dan penyandang disabilitas.	1. Peningkatan Kualitas Pendidikan dan Pengembangan Sumberdaya Manusia	Aparatur	-	247.500.000,00	DINAS PEMBERDAYAAN PEREMPUAN DAN PERLINDUNGAN ANAK
	2.08.01.1.06.0002	Penyediaan Peralatan dan Perlengkapan Kantor														
			Jumlah Paket Peralatan dan Perlengkapan Kantor yang Disediakan				12 Paket	6.497.200,00	Kota Manado, Semua Kecamatan, Semua Kel/Desa	PENDAPATAN ASLI DAERAH (PAD)	Memperkuat pembangunan sumber daya manusia (SDM), sains, teknologi, pendidikan, kesehatan, prestasi olahraga, kesetaraan gender, serta penguatan peran perempuan, pemuda (generasi milenial dan generasi Z), dan penyandang disabilitas.	1. Peningkatan Kualitas Pendidikan dan Pengembangan Sumberdaya Manusia	Aparatur		7.500.000,00	DINAS PEMBERDAYAAN PEREMPUAN DAN PERLINDUNGAN ANAK
	2.08.01.1.06.0006	Penyediaan Bahan Bacaan dan Peraturan Perundang-Undangan														

NO	KODE	URUSAN / BIDANG URUSAN / PROGRAM / OUTCOME / KEGIATAN / SUB KEGIATAN	INDIKATOR PROGRAM / KEGIATAN / SUB KEGIATAN	TARGET AKHIR PERIODE RENSTRA OPD	REALISASI CAPAIAN RENJA OPD TAHUN 2024	PRAKIRAAN CAPAIAN TARGET RENJA OPD TAHUN 2025	CAPAIAN KINERJA DAN KERANGKA PENDANAAN						KELOMPOK SASARAN	PRAKIRAAN MAJU RENCANA TAHUN 2027		PERANGKAT DAERAH PENANGGUNG JAWAB
							TARGET 2026	PAGU INDIKATIF (Rp)	LOKASI	SUMBER DANA	PRIORITAS			TARGET	PAGU INDIKATIF (Rp)	
											NASIONAL	DAERAH				
1	2	3	4	5	6	7	8	9	10	11	12	13	14	15	16	17
			Jumlah Dokumen Bahan Bacaan dan Peraturan Perundang-Undangan yang Disediakan				1 Dokumen	0,00	Semua Kota/Kab, Semua Kecamatan, Semua Kel/Desa	DANA ALOKASI UMUM (DAU)	Memperkuat pembangunan sumber daya manusia (SDM), sains, teknologi, pendidikan, kesehatan, prestasi olahraga, kesetaraan gender, serta penguatan peran perempuan, pemuda (generasi milenial dan generasi Z), dan penyandang disabilitas.	1. Peningkatan Kualitas Pendidikan dan Pengembangan Sumberdaya Manusia	Aparatur		0,00	DINAS PEMBERDAYAAN PEREMPUAN DAN PERLINDUNGAN ANAK
	2.08.01.1.06.0009	Penyelenggaraan Rapat Koordinasi dan Konsultasi SKPD														
			Jumlah Laporan Penyelenggaraan Rapat Koordinasi dan Konsultasi SKPD				1 Laporan	229.317.816,00	Semua Kota/Kab, Semua Kecamatan, Semua Kel/Desa	PENDAPATAN ASLI DAERAH (PAD)	Memperkuat pembangunan sumber daya manusia (SDM), sains, teknologi, pendidikan, kesehatan, prestasi olahraga, kesetaraan gender, serta penguatan peran perempuan, pemuda (generasi milenial dan generasi Z), dan penyandang disabilitas.	1. Peningkatan Kualitas Pendidikan dan Pengembangan Sumberdaya Manusia	Aparatur		240.000.000,00	DINAS PEMBERDAYAAN PEREMPUAN DAN PERLINDUNGAN ANAK

NO	KODE	URUSAN / BIDANG URUSAN / PROGRAM / OUTCOME / KEGIATAN / SUB KEGIATAN	INDIKATOR PROGRAM / KEGIATAN / SUB KEGIATAN	TARGET AKHIR PERIODE RENSTRA OPD	REALISASI CAPAIAN RENJA OPD TAHUN 2024	PRAKIRAAN CAPAIAN TARGET RENJA OPD TAHUN 2025	CAPAIAN KINERJA DAN KERANGKA PENDANAAN						KELOMPOK SASARAN	PRAKIRAAN MAJU RENCANA TAHUN 2027		PERANGKAT DAERAH PENANGGUNG JAWAB
							TARGET 2026	PAGU INDIKATIF (Rp)	LOKASI	SUMBER DANA	PRIORITAS			TARGET	PAGU INDIKATIF (Rp)	
											NASIONAL	DAERAH				
1	2	3	4	5	6	7	8	9	10	11	12	13	14	15	16	17
	2.08.01.1.07	Pengadaan Barang Milik Daerah Penunjang Urusan Pemerintah Daerah	*Persentase Realisasi Pengadaan Barang*	-			100 %	191.780.000,00			Memperkuat pembangunan sumber daya manusia (SDM), sains, teknologi, pendidikan, kesehatan, prestasi olahraga, kesetaraan gender, serta penguatan peran perempuan, pemuda (generasi milenial dan generasi Z), dan penyandang disabilitas.	1. Peningkatan Kualitas Pendidikan dan Pengembangan Sumberdaya Manusia	Aparatur	-	145.250.000,00	DINAS PEMBERDAYAAN PEREMPUAN DAN PERLINDUNGAN ANAK
	2.08.01.1.07.0005	Pengadaan Mebel														
			Jumlah Paket Mebel yang Disediakan				9 Paket	110.588.000,00	Kota Manado, Semua Kecamatan, Semua Kel/Desa	DANA ALOKASI UMUM (DAU)	Memperkuat pembangunan sumber daya manusia (SDM), sains, teknologi, pendidikan, kesehatan, prestasi olahraga, kesetaraan gender, serta penguatan peran perempuan, pemuda (generasi milenial dan generasi Z), dan penyandang disabilitas.	1. Peningkatan Kualitas Pendidikan dan Pengembangan Sumberdaya Manusia	Aparatur		60.000.000,00	DINAS PEMBERDAYAAN PEREMPUAN DAN PERLINDUNGAN ANAK
	2.08.01.1.07.0006	Pengadaan Peralatan dan Mesin Lainnya														

NO	KODE	URUSAN / BIDANG URUSAN / PROGRAM / OUTCOME / KEGIATAN / SUB KEGIATAN	INDIKATOR PROGRAM / KEGIATAN / SUB KEGIATAN	TARGET AKHIR PERIODE RENSTRA OPD	REALISASI CAPAIAN RENJA OPD TAHUN 2024	PRAKIRAAN CAPAIAN TARGET RENJA OPD TAHUN 2025	CAPAIAN KINERJA DAN KERANGKA PENDANAAN						KELOMPOK SASARAN	PRAKIRAAN MAJU RENCANA TAHUN 2027		PERANGKAT DAERAH PENANGGUNG JAWAB
							TARGET 2026	PAGU INDIKATIF (Rp)	LOKASI	SUMBER DANA	PRIORITAS			TARGET	PAGU INDIKATIF (Rp)	
											NASIONAL	DAERAH				
1	2	3	4	5	6	7	8	9	10	11	12	13	14	15	16	17
			Jumlah Unit Peralatan dan Mesin Lainnya yang Disediakan				5 Unit	81.192.000,00	Kota Manado, Semua Kecamatan, Semua Kel/Desa	DANA ALOKASI UMUM (DAU)	Memperkuat pembangunan sumber daya manusia (SDM), sains, teknologi, pendidikan, kesehatan, prestasi olahraga, kesetaraan gender, serta penguatan peran perempuan, pemuda (generasi milenial dan generasi Z), dan penyandang disabilitas.	1. Peningkatan Kualitas Pendidikan dan Pengembangan Sumberdaya Manusia	Aparatur		85.250.000,00	DINAS PEMBERDAYAAN PEREMPUAN DAN PERLINDUNGAN ANAK
	2.08.01.1.08	Penyediaan Jasa Penunjang Urusan Pemerintahan Daerah	*Presentase Penyediaan Jasa Penunjang Urusan Pemerintahan Daerah*	-			100 %	221.537.110,00			Memperkuat pembangunan sumber daya manusia (SDM), sains, teknologi, pendidikan, kesehatan, prestasi olahraga, kesetaraan gender, serta penguatan peran perempuan, pemuda (generasi milenial dan generasi Z), dan penyandang disabilitas.	1. Peningkatan Kualitas Pendidikan dan Pengembangan Sumberdaya Manusia	Aparatur	-	225.000.000,00	DINAS PEMBERDAYAAN PEREMPUAN DAN PERLINDUNGAN ANAK
	2.08.01.1.08.0004	Penyediaan Jasa Pelayanan Umum Kantor														

NO	KODE	URUSAN / BIDANG URUSAN / PROGRAM / OUTCOME / KEGIATAN / SUB KEGIATAN	INDIKATOR PROGRAM / KEGIATAN / SUB KEGIATAN	TARGET AKHIR PERIODE RENSTRA OPD	REALISASI CAPAIAN RENJA OPD TAHUN 2024	PRAKIRAAN CAPAIAN TARGET RENJA OPD TAHUN 2025	CAPAIAN KINERJA DAN KERANGKA PENDANAAN						KELOMPOK SASARAN	PRAKIRAAN MAJU RENCANA TAHUN 2027		PERANGKAT DAERAH PENANGGUNG JAWAB
							TARGET 2026	PAGU INDIKATIF (Rp)	LOKASI	SUMBER DANA	PRIORITAS			TARGET	PAGU INDIKATIF (Rp)	
											NASIONAL	DAERAH				
1	2	3	4	5	6	7	8	9	10	11	12	13	14	15	16	17
			Jumlah Laporan Penyediaan Jasa Pelayanan Umum Kantor yang Disediakan				12 Laporan	221.537.110,00	Kota Manado, Semua Kecamatan, Semua Kel/Desa	PENDAPATAN ASLI DAERAH (PAD)	Memperkuat pembangunan sumber daya manusia (SDM), sains, teknologi, pendidikan, kesehatan, prestasi olahraga, kesetaraan gender, serta penguatan peran perempuan, pemuda (generasi milenial dan generasi Z), dan penyandang disabilitas.	1. Peningkatan Kualitas Pendidikan dan Pengembangan Sumberdaya Manusia	Aparatur		225.000.000,00	DINAS PEMBERDAYAAN PEREMPUAN DAN PERLINDUNGAN ANAK
	2.08.01.1.09	Pemeliharaan Barang Milik Daerah Penunjang Urusan Pemerintahan Daerah	*Presentase barang milik daerah di DP3AD dalam kondisi Baik*	-			100 %	335.801.157,00			Memperkuat pembangunan sumber daya manusia (SDM), sains, teknologi, pendidikan, kesehatan, prestasi olahraga, kesetaraan gender, serta penguatan peran perempuan, pemuda (generasi milenial dan generasi Z), dan penyandang disabilitas.	1. Peningkatan Kualitas Pendidikan dan Pengembangan Sumberdaya Manusia	Aparatur	-	358.422.000,00	DINAS PEMBERDAYAAN PEREMPUAN DAN PERLINDUNGAN ANAK
	2.08.01.1.09.0001	Penyediaan Jasa Pemeliharaan, Biaya Pemeliharaan dan Pajak Kendaraan Perorangan Dinas atau Kendaraan Dinas Jabatan														

NO	KODE	URUSAN / BIDANG URUSAN / PROGRAM / OUTCOME / KEGIATAN / SUB KEGIATAN	INDIKATOR PROGRAM / KEGIATAN / SUB KEGIATAN	TARGET AKHIR PERIODE RENSTRA OPD	REALISASI CAPAIAN RENJA OPD TAHUN 2024	PRAKIRAAN CAPAIAN TARGET RENJA OPD TAHUN 2025	CAPAIAN KINERJA DAN KERANGKA PENDANAAN						KELOMPOK SASARAN	PRAKIRAAN MAJU RENCANA TAHUN 2027		PERANGKAT DAERAH PENANGGUNG JAWAB
							TARGET 2026	PAGU INDIKATIF (Rp)	LOKASI	SUMBER DANA	PRIORITAS			TARGET	PAGU INDIKATIF (Rp)	
											NASIONAL	DAERAH				
1	2	3	4	5	6	7	8	9	10	11	12	13	14	15	16	17
			Jumlah Kendaraan Perorangan Dinas atau Kendaraan Dinas Jabatan yang Dipelihara dan Dibayarkan Pajaknya				1 Unit	66.640.000,00	Kota Manado, Semua Kecamatan, Semua Kel/Desa	DANA ALOKASI UMUM (DAU)	Memperkuat pembangunan sumber daya manusia (SDM), sains, teknologi, pendidikan, kesehatan, prestasi olahraga, kesetaraan gender, serta penguatan peran perempuan, pemuda (generasi milenial dan generasi Z), dan penyandang disabilitas.	1. Peningkatan Kualitas Pendidikan dan Pengembangan Sumberdaya Manusia	Aparatur		77.090.000,00	DINAS PEMBERDAYAAN PEREMPUAN DAN PERLINDUNGAN ANAK
	2.08.01.1.09.0002	Penyediaan Jasa Pemeliharaan, Biaya Pemeliharaan, Pajak dan Perizinan Kendaraan Dinas Operasional atau Lapangan														
			Jumlah Kendaraan Dinas Operasional atau Lapangan yang Dipelihara dan Dibayarkan Pajak dan Perizinannya				6 Unit	251.701.157,00	Kota Manado, Semua Kecamatan, Semua Kel/Desa	DANA ALOKASI UMUM (DAU)	Memperkuat pembangunan sumber daya manusia (SDM), sains, teknologi, pendidikan, kesehatan, prestasi olahraga, kesetaraan gender, serta penguatan peran perempuan, pemuda (generasi milenial dan generasi Z), dan penyandang disabilitas.	1. Peningkatan Kualitas Pendidikan dan Pengembangan Sumberdaya Manusia	Aparatur		262.832.000,00	DINAS PEMBERDAYAAN PEREMPUAN DAN PERLINDUNGAN ANAK
	2.08.01.1.09.0006	Pemeliharaan Peralatan dan Mesin Lainnya														

NO	KODE	URUSAN / BIDANG URUSAN / PROGRAM / OUTCOME / KEGIATAN / SUB KEGIATAN	INDIKATOR PROGRAM / KEGIATAN / SUB KEGIATAN	TARGET AKHIR PERIODE RENSTRA OPD	REALISASI CAPAIAN RENJA OPD TAHUN 2024	PRAKIRAAN CAPAIAN TARGET RENJA OPD TAHUN 2025	CAPAIAN KINERJA DAN KERANGKA PENDANAAN						KELOMPOK SASARAN	PRAKIRAAN MAJU RENCANA TAHUN 2027		PERANGKAT DAERAH PENANGGUNG JAWAB
							TARGET 2026	PAGU INDIKATIF (Rp)	LOKASI	SUMBER DANA	PRIORITAS			TARGET	PAGU INDIKATIF (Rp)	
											NASIONAL	DAERAH				
1	2	3	4	5	6	7	8	9	10	11	12	13	14	15	16	17
			Jumlah Peralatan dan Mesin Lainnya yang Dipelihara				25 Unit	17.460.000,00	Kota Manado, Semua Kecamatan, Semua Kel/Desa	DANA ALOKASI UMUM (DAU)	Memperkuat pembangunan sumber daya manusia (SDM), sains, teknologi, pendidikan, kesehatan, prestasi olahraga, kesetaraan gender, serta penguatan peran perempuan, pemuda (generasi milenial dan generasi Z), dan penyandang disabilitas.	1. Peningkatan Kualitas Pendidikan dan Pengembangan Sumberdaya Manusia	Aparatur		18.500.000,00	DINAS PEMBERDAYAAN PEREMPUAN DAN PERLINDUNGAN ANAK
2.	**2.08.02**	**PROGRAM PENGARUSUTAMAAN GENDER DAN PEMBERDAYAAN PEREMPUAN**					**50,50 %** **10 %**	**832.032.310,00**							**625.000.000,00**	
		[Meningkatnya kualitas dan efektivitas penyelenggaraan PUG dan peran perempuan dalam pembangunan]	**Persentase Anggaran Responsif Gender (ARG)** **Tingkat Partisipasi Angkatan Kerja (TPAK) Perempuan**	**18** **52.5**	**2.9** **49.60**	**49.60** **8**	**10** **50.50**	**832.032.310,00**	-	-	-	-	-	-	**625.000.000,00**	-
	2.08.02.1.01	Pelembagaan Pengarusutamaan Gender (PUG) pada Lembaga Pemerintah Kewenangan Provinsi	*Persentase Lembaga Pemerintah Provinsi yang telah menyusun Perencanaan dan Penganggaran yang Responsif Gender (PPRG)*	-			80 %	172.723.934,00			Memperkuat pembangunan sumber daya manusia (SDM), sains, teknologi, pendidikan, kesehatan, prestasi olahraga, kesetaraan gender, serta penguatan peran perempuan, pemuda (generasi milenial dan generasi Z), dan penyandang disabilitas.	1. Peningkatan Kualitas Pendidikan dan Pengembangan Sumberdaya Manusia	Lembaga Pemerintah	-	200.000.000,00	DINAS PEMBERDAYAAN PEREMPUAN DAN PERLINDUNGAN ANAK

NO	KODE	URUSAN / BIDANG URUSAN / PROGRAM / OUTCOME / KEGIATAN / SUB KEGIATAN	INDIKATOR PROGRAM / KEGIATAN / SUB KEGIATAN	TARGET AKHIR PERIODE RENSTRA OPD	REALISASI CAPAIAN RENJA OPD TAHUN 2024	PRAKIRAAN CAPAIAN TARGET RENJA OPD TAHUN 2025	CAPAIAN KINERJA DAN KERANGKA PENDANAAN						KELOMPOK SASARAN	PRAKIRAAN MAJU RENCANA TAHUN 2027		PERANGKAT DAERAH PENANGGUNG JAWAB
							TARGET 2026	PAGU INDIKATIF (Rp)	LOKASI	SUMBER DANA	PRIORITAS			TARGET	PAGU INDIKATIF (Rp)	
											NASIONAL	DAERAH				
1	2	3	4	5	6	7	8	9	10	11	12	13	14	15	16	17
	2.08.02.1.01.0009	Monitoring, Evaluasi, dan Pelaporan penyelenggaraan PUG kewenangan provinsi														
			jumlah dokumen hasil monitoring dan evaluasi penyelenggaraan PUG kewenangan provinsi				1 laporan	44.381.585,00	Kota Manado, Semua Kecamatan, Semua Kel/Desa	DANA ALOKASI UMUM (DAU)	Memperkuat pembangunan sumber daya manusia (SDM), sains, teknologi, pendidikan, kesehatan, prestasi olahraga, kesetaraan gender, serta penguatan peran perempuan, pemuda (generasi milenial dan generasi Z), dan penyandang disabilitas.	1. Peningkatan Kualitas Pendidikan dan Pengembangan Sumberdaya Manusia	Lembaga Pemerintah		50.000.000,00	DINAS PEMBERDAYAAN PEREMPUAN DAN PERLINDUNGAN ANAK
	2.08.02.1.01.0010	Bimbingan Teknis Penyelenggaraan PUG Kewenangan Provinsi														
			jumlah SDM OPD (provinsi) dan kab/kota yang mendapatkan bimtek				47 orang	71.251.057,00	Semua Kota/Kab, Semua Kecamatan, Semua Kel/Desa	DANA ALOKASI UMUM (DAU)	Memperkuat pembangunan sumber daya manusia (SDM), sains, teknologi, pendidikan, kesehatan, prestasi olahraga, kesetaraan gender, serta penguatan peran perempuan, pemuda (generasi milenial dan generasi Z), dan penyandang disabilitas.	1. Peningkatan Kualitas Pendidikan dan Pengembangan Sumberdaya Manusia	Lembaga Pemerintah		80.000.000,00	DINAS PEMBERDAYAAN PEREMPUAN DAN PERLINDUNGAN ANAK
	2.08.02.1.01.0011	Pendampingan Penyelenggaraan PUG Kewenangan Provinsi														

NO	KODE	URUSAN / BIDANG URUSAN / PROGRAM / OUTCOME / KEGIATAN / SUB KEGIATAN	INDIKATOR PROGRAM / KEGIATAN / SUB KEGIATAN	TARGET AKHIR PERIODE RENSTRA OPD	REALISASI CAPAIAN RENJA OPD TAHUN 2024	PRAKIRAAN CAPAIAN TARGET RENJA OPD TAHUN 2025	CAPAIAN KINERJA DAN KERANGKA PENDANAAN						KELOMPOK SASARAN	PRAKIRAAN MAJU RENCANA TAHUN 2027		PERANGKAT DAERAH PENANGGUNG JAWAB
							TARGET 2026	PAGU INDIKATIF (Rp)	LOKASI	SUMBER DANA	PRIORITAS			TARGET	PAGU INDIKATIF (Rp)	
											NASIONAL	DAERAH				
1	2	3	4	5	6	7	8	9	10	11	12	13	14	15	16	17
			jumlah OPD (provinsi) dan kab/kota yang mendapatkan pendampingan				92 Lembaga	39.485.304,00	Kota Manado, Semua Kecamatan, Semua Kel/Desa	DANA ALOKASI UMUM (DAU)	Memperkuat pembangunan sumber daya manusia (SDM), sains, teknologi, pendidikan, kesehatan, prestasi olahraga, kesetaraan gender, serta penguatan peran perempuan, pemuda (generasi milenial dan generasi Z), dan penyandang disabilitas.	1. Peningkatan Kualitas Pendidikan dan Pengembangan Sumberdaya Manusia	Lembaga Pemerintah		45.000.000,00	DINAS PEMBERDAYAAN PEREMPUAN DAN PERLINDUNGAN ANAK
	2.08.02.1.01.0012	Advokasi dan sosialisasi penyelenggaraan PUG kewenangan Provinsi														
			Jumlah pemangku kepentingan tingkat provinsi dan kabupaten/kota yang mendapatkan advokasi dan sosialisasi (lembaga pemerintah dan non pemerintah)				50 Lembaga	17.605.988,00	Semua Kota/Kab, Semua Kecamatan, Semua Kel/Desa	DANA ALOKASI UMUM (DAU)	Memperkuat pembangunan sumber daya manusia (SDM), sains, teknologi, pendidikan, kesehatan, prestasi olahraga, kesetaraan gender, serta penguatan peran perempuan, pemuda (generasi milenial dan generasi Z), dan penyandang disabilitas.	1. Peningkatan Kualitas Pendidikan dan Pengembangan Sumberdaya Manusia	Lembaga Pemerintah		25.000.000,00	DINAS PEMBERDAYAAN PEREMPUAN DAN PERLINDUNGAN ANAK

NO	KODE	URUSAN / BIDANG URUSAN / PROGRAM / OUTCOME / KEGIATAN / SUB KEGIATAN	INDIKATOR PROGRAM / KEGIATAN / SUB KEGIATAN	TARGET AKHIR PERIODE RENSTRA OPD	REALISASI CAPAIAN RENJA OPD TAHUN 2024	PRAKIRAAN CAPAIAN TARGET RENJA OPD TAHUN 2025	CAPAIAN KINERJA DAN KERANGKA PENDANAAN						KELOMPOK SASARAN	PRAKIRAAN MAJU RENCANA TAHUN 2027		PERANGKAT DAERAH PENANGGUNG JAWAB
							TARGET 2026	PAGU INDIKATIF (Rp)	LOKASI	SUMBER DANA	PRIORITAS			TARGET	PAGU INDIKATIF (Rp)	
											NASIONAL	DAERAH				
1	2	3	4	5	6	7	8	9	10	11	12	13	14	15	16	17
	2.08.02.1.02	Pemberdayaan Perempuan Bidang Politik, Hukum, Sosial, dan Ekonomi pada Organisasi KeMasyarakatan Kewenangan Provinsi	*Persentase organisasi kemasyarakatan perempuan yang mendapatkan fasilitasi dan pendampingan*	-			100 %	644.552.259,00			Memperkuat pembangunan sumber daya manusia (SDM), sains, teknologi, pendidikan, kesehatan, prestasi olahraga, kesetaraan gender, serta penguatan peran perempuan, pemuda (generasi milenial dan generasi Z), dan penyandang disabilitas.	1. Peningkatan Kualitas Pendidikan dan Pengembangan Sumberdaya Manusia	Lembaga Masyarakat	-	400.000.000,00	DINAS PEMBERDAYAAN PEREMPUAN DAN PERLINDUNGAN ANAK
	2.08.02.1.02.0006	pendampingan lembaga masyarakat pemberdayaan perempuan di bidang politik, atau hukum, atau sosial, dan atau ekonomi Kewenangan Provinsi														
			jumlah lembaga masyarakat yang mendapatkan pendampingan				30 Lembaga	343.660.098,00	Semua Kota/Kab, Semua Kecamatan, Semua Kel/Desa	DANA ALOKASI UMUM (DAU)	Memperkuat pembangunan sumber daya manusia (SDM), sains, teknologi, pendidikan, kesehatan, prestasi olahraga, kesetaraan gender, serta penguatan peran perempuan, pemuda (generasi milenial dan generasi Z), dan penyandang disabilitas.	1. Peningkatan Kualitas Pendidikan dan Pengembangan Sumberdaya Manusia	Lembaga Masyarakat		150.000.000,00	DINAS PEMBERDAYAAN PEREMPUAN DAN PERLINDUNGAN ANAK
	2.08.02.1.02.0009	peningkatan kapasitas SDM pemberdayaan perempuan di bidang politik, atau hukum, atau sosial, dan atau ekonomi Kewenangan Provinsi														

NO	KODE	URUSAN / BIDANG URUSAN / PROGRAM / OUTCOME / KEGIATAN / SUB KEGIATAN	INDIKATOR PROGRAM / KEGIATAN / SUB KEGIATAN	TARGET AKHIR PERIODE RENSTRA OPD	REALISASI CAPAIAN RENJA OPD TAHUN 2024	PRAKIRAAN CAPAIAN TARGET RENJA OPD TAHUN 2025	CAPAIAN KINERJA DAN KERANGKA PENDANAAN						KELOMPOK SASARAN	PRAKIRAAN MAJU RENCANA TAHUN 2027		PERANGKAT DAERAH PENANGGUNG JAWAB
							TARGET 2026	PAGU INDIKATIF (Rp)	LOKASI	SUMBER DANA	PRIORITAS			TARGET	PAGU INDIKATIF (Rp)	
											NASIONAL	DAERAH				
1	2	3	4	5	6	7	8	9	10	11	12	13	14	15	16	17
			jumlah SDM lembaga masyarakat, perempuan potensial, perempuan penyintas kekerasan dan atau rentan lainnya yang mendapatkan bimtek atau pelatihan				48 Orang	300.892.161,00	Kota Manado, Semua Kecamatan, Semua Kel/Desa	DANA ALOKASI UMUM (DAU)	Memperkuat pembangunan sumber daya manusia (SDM), sains, teknologi, pendidikan, kesehatan, prestasi olahraga, kesetaraan gender, serta penguatan peran perempuan, pemuda (generasi milenial dan generasi Z), dan penyandang disabilitas.	1. Peningkatan Kualitas Pendidikan dan Pengembangan Sumberdaya Manusia	Lembaga Masyarakat		250.000.000,00	DINAS PEMBERDAYAAN PEREMPUAN DAN PERLINDUNGAN ANAK
	2.08.02.1.03	Penguatan dan Pengembangan Lembaga Penyedia Layanan Pemberdayaan Perempuan Kewenangan Provinsi	*Persentase Lembaga Penyedia Layanan Pemberdayaan Perempuan yang mendapatkan penguatan dan peningkatan kelembagaan*	-			100 %	14.756.117,00			Memperkuat pembangunan sumber daya manusia (SDM), sains, teknologi, pendidikan, kesehatan, prestasi olahraga, kesetaraan gender, serta penguatan peran perempuan, pemuda (generasi milenial dan generasi Z), dan penyandang disabilitas.	1. Peningkatan Kualitas Pendidikan dan Pengembangan Sumberdaya Manusia	Lembaga Penyedia Layanan Pemberdayaan Perempuan	-	25.000.000,00	DINAS PEMBERDAYAAN PEREMPUAN DAN PERLINDUNGAN ANAK
	2.08.02.1.03.0011	Advokasi dan sosialisasi penguatan dan pengembangan lembaga penyedia layanan pemberdayaan perempuan Kewenangan Provinsi														

NO	KODE	URUSAN / BIDANG URUSAN / PROGRAM / OUTCOME / KEGIATAN / SUB KEGIATAN	INDIKATOR PROGRAM / KEGIATAN / SUB KEGIATAN	TARGET AKHIR PERIODE RENSTRA OPD	REALISASI CAPAIAN RENJA OPD TAHUN 2024	PRAKIRAAN CAPAIAN TARGET RENJA OPD TAHUN 2025	CAPAIAN KINERJA DAN KERANGKA PENDANAAN						KELOMPOK SASARAN	PRAKIRAAN MAJU RENCANA TAHUN 2027		PERANGKAT DAERAH PENANGGUNG JAWAB
							TARGET 2026	PAGU INDIKATIF (Rp)	LOKASI	SUMBER DANA	PRIORITAS			TARGET	PAGU INDIKATIF (Rp)	
											NASIONAL	DAERAH				
1	2	3	4	5	6	7	8	9	10	11	12	13	14	15	16	17
			Jumlah LPLPP tingkat provinsi yang mendapatkan advokasi dan sosialisasi (lembaga pemerintah dan non pemerintah)				50 Lembaga	14.756.117,00	Kota Manado, Semua Kecamatan, Semua Kel/Desa	DANA ALOKASI UMUM (DAU)	Memperkuat pembangunan sumber daya manusia (SDM), sains, teknologi, pendidikan, kesehatan, prestasi olahraga, kesetaraan gender, serta penguatan peran perempuan, pemuda (generasi milenial dan generasi Z), dan penyandang disabilitas.	1. Peningkatan Kualitas Pendidikan dan Pengembangan Sumberdaya Manusia	Lembaga Penyedia Layanan Pemberdayaan Perempuan		25.000.000,00	DINAS PEMBERDAYAAN PEREMPUAN DAN PERLINDUNGAN ANAK
3.	**2.08.03**	**PROGRAM PERLINDUNGAN PEREMPUAN**					**85 %**	**204.444.921,00**							**259.200.000,00**	
		[Menurunnya kekerasan terhadap perempuan]	**Persentase Perempuan Korban Kekerasan dan TPPO yang Mendapatkan Layanan Komprehensif**	**95**	**-**	**85**	**85**	**204.444.921,00**	-	-	-	-	-	-	**259.200.000,00**	-
	2.08.03.1.01	Pencegahan Kekerasan terhadap Perempuan yang melibatkan para Pihak Lingkup Daerah Provinsi dan Lintas Daerah Kabupaten/Kota	*Persentase instansi/lembaga yang mendapatkan fasilitasi dan pendampingan terkait pencegahan kekerasan terhadap perempuan*	-			90 %	144.521.160,00			Memperkuat pembangunan sumber daya manusia (SDM), sains, teknologi, pendidikan, kesehatan, prestasi olahraga, kesetaraan gender, serta penguatan peran perempuan, pemuda (generasi milenial dan generasi Z), dan penyandang disabilitas.	1. Peningkatan Kualitas Pendidikan dan Pengembangan Sumberdaya Manusia	Masyarakat	-	180.000.000,00	DINAS PEMBERDAYAAN PEREMPUAN DAN PERLINDUNGAN ANAK
	2.08.03.1.01.0004	Peningkatan kapasitas kepada SDM yang terkait langsung pencegahan KtP Kewenangan Provinsi														

NO	KODE	URUSAN / BIDANG URUSAN / PROGRAM / OUTCOME / KEGIATAN / SUB KEGIATAN	INDIKATOR PROGRAM / KEGIATAN / SUB KEGIATAN	TARGET AKHIR PERIODE RENSTRA OPD	REALISASI CAPAIAN RENJA OPD TAHUN 2024	PRAKIRAAN CAPAIAN TARGET RENJA OPD TAHUN 2025	CAPAIAN KINERJA DAN KERANGKA PENDANAAN						KELOMPOK SASARAN	PRAKIRAAN MAJU RENCANA TAHUN 2027		PERANGKAT DAERAH PENANGGUNG JAWAB
							TARGET 2026	PAGU INDIKATIF (Rp)	LOKASI	SUMBER DANA	PRIORITAS			TARGET	PAGU INDIKATIF (Rp)	
											NASIONAL	DAERAH				
1	2	3	4	5	6	7	8	9	10	11	12	13	14	15	16	17
			Jumlah SDM yang mendapat Peningkatan kapasitas pencegahan KtP Kewenangan Provinsi				100 orang	65.191.000,00	Kota Manado, Semua Kecamatan, Semua Kel/Desa	DAK NON FISIK-DANA PELAYANAN PERLINDUNGAN PEREMPUAN DAN ANAK	Memperkuat pembangunan sumber daya manusia (SDM), sains, teknologi, pendidikan, kesehatan, prestasi olahraga, kesetaraan gender, serta penguatan peran perempuan, pemuda (generasi milenial dan generasi Z), dan penyandang disabilitas.	1. Peningkatan Kualitas Pendidikan dan Pengembangan Sumberdaya Manusia	Masyarakat		70.000.000,00	DINAS PEMBERDAYAAN PEREMPUAN DAN PERLINDUNGAN ANAK
	2.08.03.1.01.0005	monitoring evaluasi dan pelaporan dalam pencegahan KtP Kewenangan Provinsi														
			jumlah dokumen hasil monitoring dan evaluasi pencegahan KtP Kewenangan Provinsi				1 laporan	19.743.699,00	Semua Kota/Kab, Semua Kecamatan, Semua Kel/Desa	DANA ALOKASI UMUM (DAU)	Memperkuat pembangunan sumber daya manusia (SDM), sains, teknologi, pendidikan, kesehatan, prestasi olahraga, kesetaraan gender, serta penguatan peran perempuan, pemuda (generasi milenial dan generasi Z), dan penyandang disabilitas.	1. Peningkatan Kualitas Pendidikan dan Pengembangan Sumberdaya Manusia	Masyarakat		35.000.000,00	DINAS PEMBERDAYAAN PEREMPUAN DAN PERLINDUNGAN ANAK
	2.08.03.1.01.0007	Advokasi dan sosialisasi pencegahan KtP dan TPPO kepada pengambil kebijakan dan pemangku kepentingan Kewenangan Provinsi														

NO	KODE	URUSAN / BIDANG URUSAN / PROGRAM / OUTCOME / KEGIATAN / SUB KEGIATAN	INDIKATOR PROGRAM / KEGIATAN / SUB KEGIATAN	TARGET AKHIR PERIODE RENSTRA OPD	REALISASI CAPAIAN RENJA OPD TAHUN 2024	PRAKIRAAN CAPAIAN TARGET RENJA OPD TAHUN 2025	CAPAIAN KINERJA DAN KERANGKA PENDANAAN						KELOMPOK SASARAN	PRAKIRAAN MAJU RENCANA TAHUN 2027		PERANGKAT DAERAH PENANGGUNG JAWAB
							TARGET 2026	PAGU INDIKATIF (Rp)	LOKASI	SUMBER DANA	PRIORITAS			TARGET	PAGU INDIKATIF (Rp)	
											NASIONAL	DAERAH				
1	2	3	4	5	6	7	8	9	10	11	12	13	14	15	16	17
			Jumlah pengambil kebijakan dan pemangku kepentingan yang mendapatkan Advokasi dan sosialisasi pencegahan KtP tingkat provinsi, masyarakat, serta Kab/Kota				2 Kegiatan	59.586.461,00	Kota Manado, Semua Kecamatan, Semua Kel/Desa	DANA ALOKASI UMUM (DAU)	Memperkuat pembangunan sumber daya manusia (SDM), sains, teknologi, pendidikan, kesehatan, prestasi olahraga, kesetaraan gender, serta penguatan peran perempuan, pemuda (generasi milenial dan generasi Z), dan penyandang disabilitas.	1. Peningkatan Kualitas Pendidikan dan Pengembangan Sumberdaya Manusia	Masyarakat		75.000.000,00	DINAS PEMBERDAYAAN PEREMPUAN DAN PERLINDUNGAN ANAK
	2.08.03.1.03	Penguatan dan Pengembangan Lembaga Penyedia Layanan Perlindungan Perempuan Kewenangan Provinsi	*Persentase lembaga penyedia layanan perlindungan perempuan yang mendapatkan penguatan dan peningkatan kapasitas*	-			90 %	59.923.761,00			Memperkuat pembangunan sumber daya manusia (SDM), sains, teknologi, pendidikan, kesehatan, prestasi olahraga, kesetaraan gender, serta penguatan peran perempuan, pemuda (generasi milenial dan generasi Z), dan penyandang disabilitas.	1. Peningkatan Kualitas Pendidikan dan Pengembangan Sumberdaya Manusia	Lembaga Penyedia Layanan Perlindungan Perempuan	-	79.200.000,00	DINAS PEMBERDAYAAN PEREMPUAN DAN PERLINDUNGAN ANAK
	2.08.03.1.03.0005	Peningkatan Kapasitas Sumberdaya Lembaga Penyedia Layanan Penanganan bagi Perempuan Korban Kekerasan Kewenangan Provinsi														

NO	KODE	URUSAN / BIDANG URUSAN / PROGRAM / OUTCOME / KEGIATAN / SUB KEGIATAN	INDIKATOR PROGRAM / KEGIATAN / SUB KEGIATAN	TARGET AKHIR PERIODE RENSTRA OPD	REALISASI CAPAIAN RENJA OPD TAHUN 2024	PRAKIRAAN CAPAIAN TARGET RENJA OPD TAHUN 2025	CAPAIAN KINERJA DAN KERANGKA PENDANAAN						KELOMPOK SASARAN	PRAKIRAAN MAJU RENCANA TAHUN 2027		PERANGKAT DAERAH PENANGGUNG JAWAB
							TARGET 2026	PAGU INDIKATIF (Rp)	LOKASI	SUMBER DANA	PRIORITAS			TARGET	PAGU INDIKATIF (Rp)	
											NASIONAL	DAERAH				
1	2	3	4	5	6	7	8	9	10	11	12	13	14	15	16	17
			jumlah SDM lembaga penyedia Layanan Perlindungan Perempuan yang mendapatkan bimtek				50 Orang	44.199.996,00	Semua Kota/Kab, Semua Kecamatan, Semua Kel/Desa	DAK NON FISIK-DANA PELAYANAN PERLINDUNGAN PEREMPUAN DAN ANAK	Memperkuat pembangunan sumber daya manusia (SDM), sains, teknologi, pendidikan, kesehatan, prestasi olahraga, kesetaraan gender, serta penguatan peran perempuan, pemuda (generasi milenial dan generasi Z), dan penyandang disabilitas.	1. Peningkatan Kualitas Pendidikan dan Pengembangan Sumberdaya Manusia	Lembaga Penyedia Layanan Perlindungan Perempuan		44.200.000,00	DINAS PEMBERDAYAAN PEREMPUAN DAN PERLINDUNGAN ANAK
	2.08.03.1.03.0006	penguatan kerjasama Antar Lembaga Penyedia Layanan Perlindungan Perempuan Kewenangan Provinsi dan Lintas Daerah Kabupaten/Kota														
			Jumlah kerjasama antar lembaga penyedia layanan pemberdayaan perempuan				1 Dokumen	15.723.765,00	Semua Kota/Kab, Semua Kecamatan, Semua Kel/Desa	DANA ALOKASI UMUM (DAU)	Memperkuat pembangunan sumber daya manusia (SDM), sains, teknologi, pendidikan, kesehatan, prestasi olahraga, kesetaraan gender, serta penguatan peran perempuan, pemuda (generasi milenial dan generasi Z), dan penyandang disabilitas.	1. Peningkatan Kualitas Pendidikan dan Pengembangan Sumberdaya Manusia	Lembaga Penyedia Layanan Perlindungan Perempuan		35.000.000,00	DINAS PEMBERDAYAAN PEREMPUAN DAN PERLINDUNGAN ANAK
4.	**2.08.04**	**PROGRAM PENINGKATAN KUALITAS KELUARGA**					**75,43 % 1 Index**	**248.063.010,00**							**495.000.000,00**	

NO	KODE	URUSAN / BIDANG URUSAN / PROGRAM / OUTCOME / KEGIATAN / SUB KEGIATAN	INDIKATOR PROGRAM / KEGIATAN / SUB KEGIATAN	TARGET AKHIR PERIODE RENSTRA OPD	REALISASI CAPAIAN RENJA OPD TAHUN 2024	PRAKIRAAN CAPAIAN TARGET RENJA OPD TAHUN 2025	CAPAIAN KINERJA DAN KERANGKA PENDANAAN						KELOMPOK SASARAN	PRAKIRAAN MAJU RENCANA TAHUN 2027		PERANGKAT DAERAH PENANGGUNG JAWAB
							TARGET 2026	PAGU INDIKATIF (Rp)	LOKASI	SUMBER DANA	PRIORITAS			TARGET	PAGU INDIKATIF (Rp)	
											NASIONAL	DAERAH				
1	2	3	4	5	6	7	8	9	10	11	12	13	14	15	16	17
		[Meningkatnya kualitas keluarga dalam mendukung kesetaraan gender, pemenuhan hak, serta perlindungan perempuan dan anak]	**Pembelajaran Keluarga (Puspaga) yang Berperspektif Gender dan Hak Anak Sesuai** **Rasio Keluarga Yang Memahami Kesetaraan Dan Keadilan Gender (Per 10.000 KK)**	**1** **52.5**	**-** **38.3**	**1** **38.3**	**1** **42.5**	**248.063.010,00**	-	-	-	-	-	-	**495.000.000,00**	-
	2.08.04.1.01	Peningkatan Kualitas Keluarga dalam Mewujudkan Kesetaraan Gender (KG) dan Hak Anak Kewenangan Provinsi	*Persentase keluarga yang memahami kesetaraan gender dan Hak Anak*	-			75 %	117.607.124,00			Memperkuat pembangunan sumber daya manusia (SDM), sains, teknologi, pendidikan, kesehatan, prestasi olahraga, kesetaraan gender, serta penguatan peran perempuan, pemuda (generasi milenial dan generasi Z), dan penyandang disabilitas.	1. Peningkatan Kualitas Pendidikan dan Pengembangan Sumberdaya Manusia	Masyarakat	-	155.000.000,00	DINAS PEMBERDAYAAN PEREMPUAN DAN PERLINDUNGAN ANAK
	2.08.04.1.01.0004	monitoring evaluasi dan pelaporan dalam peningkatan kualitas keluargaKewenangan Provinsi dan Lintas Kabupaten/Kota														
			Jumlah laporan hasil monitoring evaluasi dan pelaporan dalam peningkatan kualitas keluarga Kewenangan Provinsi dan Lintas Kabupaten/Kota				1 Dokumen	29.715.065,00	Semua Kota/Kab, Semua Kecamatan, Semua Kel/Desa	DANA ALOKASI UMUM (DAU)	Memperkuat pembangunan sumber daya manusia (SDM), sains, teknologi, pendidikan, kesehatan, prestasi olahraga, kesetaraan gender, serta penguatan peran perempuan, pemuda (generasi milenial dan generasi Z), dan penyandang disabilitas.	1. Peningkatan Kualitas Pendidikan dan Pengembangan Sumberdaya Manusia	Masyarakat		35.000.000,00	DINAS PEMBERDAYAAN PEREMPUAN DAN PERLINDUNGAN ANAK

NO	KODE	URUSAN / BIDANG URUSAN / PROGRAM / OUTCOME / KEGIATAN / SUB KEGIATAN	INDIKATOR PROGRAM / KEGIATAN / SUB KEGIATAN	TARGET AKHIR PERIODE RENSTRA OPD	REALISASI CAPAIAN RENJA OPD TAHUN 2024	PRAKIRAAN CAPAIAN TARGET RENJA OPD TAHUN 2025	CAPAIAN KINERJA DAN KERANGKA PENDANAAN						KELOMPOK SASARAN	PRAKIRAAN MAJU RENCANA TAHUN 2027		PERANGKAT DAERAH PENANGGUNG JAWAB
							TARGET 2026	PAGU INDIKATIF (Rp)	LOKASI	SUMBER DANA	PRIORITAS			TARGET	PAGU INDIKATIF (Rp)	
											NASIONAL	DAERAH				
1	2	3	4	5	6	7	8	9	10	11	12	13	14	15	16	17
	2.08.04.1.01.0005	penguatan kerjasama antar lembaga dalam peningkatan kualitas keluarga Kewenangan Provinsi dan Lintas Kabupaten/Kota														
			Jumlah kerjasama antar lembaga dalam peningkatan kualitas keluarga Kewenangan Provinsi dan Lintas Kabupaten/Kota				1 Lembaga	15.158.064,00	Kab. Minahasa Utara, Semua Kecamatan, Semua Kel/Desa	DANA ALOKASI UMUM (DAU)	Memperkuat pembangunan sumber daya manusia (SDM), sains, teknologi, pendidikan, kesehatan, prestasi olahraga, kesetaraan gender, serta penguatan peran perempuan, pemuda (generasi milenial dan generasi Z), dan penyandang disabilitas.	1. Peningkatan Kualitas Pendidikan dan Pengembangan Sumberdaya Manusia	Masyarakat		35.000.000,00	DINAS PEMBERDAYAAN PEREMPUAN DAN PERLINDUNGAN ANAK
	2.08.04.1.01.0007	Advokasi dan sosialisasi peningkatan kualitas keluarga kepada pengambil kebijakan dan pemangku kepentingan Kewenangan Provinsi dan Lintas Kabupaten/Kota														
			Jumlah pengambil kebijakan dan pemangku kepentingan yang mendapatkan Advokasi dan sosialisasi peningkatan kualitas keluarga Kewenangan Provinsi dan Lintas Kabupaten/Kota				15 Lembaga	72.733.995,00	Semua Kota/Kab, Semua Kecamatan, Semua Kel/Desa	DANA ALOKASI UMUM (DAU)	Memperkuat pembangunan sumber daya manusia (SDM), sains, teknologi, pendidikan, kesehatan, prestasi olahraga, kesetaraan gender, serta penguatan peran perempuan, pemuda (generasi milenial dan generasi Z), dan penyandang disabilitas.	1. Peningkatan Kualitas Pendidikan dan Pengembangan Sumberdaya Manusia	Masyarakat		85.000.000,00	DINAS PEMBERDAYAAN PEREMPUAN DAN PERLINDUNGAN ANAK

NO	KODE	URUSAN / BIDANG URUSAN / PROGRAM / OUTCOME / KEGIATAN / SUB KEGIATAN	INDIKATOR PROGRAM / KEGIATAN / SUB KEGIATAN	TARGET AKHIR PERIODE RENSTRA OPD	REALISASI CAPAIAN RENJA OPD TAHUN 2024	PRAKIRAAN CAPAIAN TARGET RENJA OPD TAHUN 2025	CAPAIAN KINERJA DAN KERANGKA PENDANAAN						KELOMPOK SASARAN	PRAKIRAAN MAJU RENCANA TAHUN 2027		PERANGKAT DAERAH PENANGGUNG JAWAB
							TARGET 2026	PAGU INDIKATIF (Rp)	LOKASI	SUMBER DANA	PRIORITAS			TARGET	PAGU INDIKATIF (Rp)	
											NASIONAL	DAERAH				
1	2	3	4	5	6	7	8	9	10	11	12	13	14	15	16	17
	2.08.04.1.02	Penguatan dan Pengembangan Lembaga Penyedia Layanan Peningkatan Kualitas Keluarga dalam Mewujudkan KG dan Hak Anak Kewenangan Provinsi	*Persentase lembaga penyedia layanan peningkatan kualitas keluarga yang mendapatkan penguatan dan peningkatan kapasitas*	-			75 %	130.455.886,00			Memperkuat pembangunan sumber daya manusia (SDM), sains, teknologi, pendidikan, kesehatan, prestasi olahraga, kesetaraan gender, serta penguatan peran perempuan, pemuda (generasi milenial dan generasi Z), dan penyandang disabilitas.	1. Peningkatan Kualitas Pendidikan dan Pengembangan Sumberdaya Manusia	Lembaga Penyedia Layanan Peningkatan Kualitas Keluarga	-	340.000.000,00	DINAS PEMBERDAYAAN PEREMPUAN DAN PERLINDUNGAN ANAK
	2.08.04.1.02.0006	Advokasi dan Sosialisasi Pengembangan Lembaga Penyedia Layanan Peningkatan Kualitas Keluarga Kewenangan Provinsi														
			Jumlah Lembaga Penyedia Layanan Peningkatan Kualitas Keluarga yang mendapatkan advokasi dan sosialisasi pengembangan kewenangan provinsi				30 Lembaga	43.093.460,00	Kota Manado, Semua Kecamatan, Semua Kel/Desa	DANA ALOKASI UMUM (DAU)	Memperkuat pembangunan sumber daya manusia (SDM), sains, teknologi, pendidikan, kesehatan, prestasi olahraga, kesetaraan gender, serta penguatan peran perempuan, pemuda (generasi milenial dan generasi Z), dan penyandang disabilitas.	1. Peningkatan Kualitas Pendidikan dan Pengembangan Sumberdaya Manusia	Lembaga Penyedia Layanan Peningkatan Kualitas Keluarga		40.000.000,00	DINAS PEMBERDAYAAN PEREMPUAN DAN PERLINDUNGAN ANAK
	2.08.04.1.02.0007	peningkatan kapasitas Lembaga Penyedia Layanan Peningkatan Kualitas Keluarga Kewenangan Provinsi														

NO	KODE	URUSAN / BIDANG URUSAN / PROGRAM / OUTCOME / KEGIATAN / SUB KEGIATAN	INDIKATOR PROGRAM / KEGIATAN / SUB KEGIATAN	TARGET AKHIR PERIODE RENSTRA OPD	REALISASI CAPAIAN RENJA OPD TAHUN 2024	PRAKIRAAN CAPAIAN TARGET RENJA OPD TAHUN 2025	CAPAIAN KINERJA DAN KERANGKA PENDANAAN						KELOMPOK SASARAN	PRAKIRAAN MAJU RENCANA TAHUN 2027		PERANGKAT DAERAH PENANGGUNG JAWAB
							TARGET 2026	PAGU INDIKATIF (Rp)	LOKASI	SUMBER DANA	PRIORITAS			TARGET	PAGU INDIKATIF (Rp)	
											NASIONAL	DAERAH				
1	2	3	4	5	6	7	8	9	10	11	12	13	14	15	16	17
			Jumlah Lembaga Penyedia Layanan Peningkatan Kualitas Keluarga yang mendapatkan peningkatan kapasitas				15 Lembaga	49.415.161,00	Semua Kota/Kab, Semua Kecamatan, Semua Kel/Desa	DANA ALOKASI UMUM (DAU)	Memperkuat pembangunan sumber daya manusia (SDM), sains, teknologi, pendidikan, kesehatan, prestasi olahraga, kesetaraan gender, serta penguatan peran perempuan, pemuda (generasi milenial dan generasi Z), dan penyandang disabilitas.	1. Peningkatan Kualitas Pendidikan dan Pengembangan Sumberdaya Manusia	Lembaga Penyedia Layanan Peningkatan Kualitas Keluarga		200.000.000,00	DINAS PEMBERDAYAAN PEREMPUAN DAN PERLINDUNGAN ANAK
	2.08.04.1.02.0008	pendampingan Lembaga Penyedia Layanan Peningkatan Kualitas Keluarga Kewenangan Provinsi														
			Jumlah Lembaga Penyedia Layanan Peningkatan Kualitas Keluarga yang mendapatkan pendampingan				15 Lembaga	37.947.265,00	Semua Kota/Kab, Semua Kecamatan, Semua Kel/Desa	DANA ALOKASI UMUM (DAU)	Memperkuat pembangunan sumber daya manusia (SDM), sains, teknologi, pendidikan, kesehatan, prestasi olahraga, kesetaraan gender, serta penguatan peran perempuan, pemuda (generasi milenial dan generasi Z), dan penyandang disabilitas.	1. Peningkatan Kualitas Pendidikan dan Pengembangan Sumberdaya Manusia	Lembaga Penyedia Layanan Peningkatan Kualitas Keluarga		100.000.000,00	DINAS PEMBERDAYAAN PEREMPUAN DAN PERLINDUNGAN ANAK
5.	**2.08.05**	**PROGRAM PENGELOLAAN SISTEM DATA GENDER DAN ANAK**					**93 %**	**128.600.240,00**							**155.000.000,00**	
		[Meningkatnya Pemanfaatan Data Gender dan Anak]	**Tingkat Pemanfaatan Data Gender dan Anak dalam Perencanaan, Evaluasi dan/atau Penyusunan**	**97**	**92**	**93**	**93**	**128.600.240,00**	-	-	-	-	-	-	**155.000.000,00**	-

NO	KODE	URUSAN / BIDANG URUSAN / PROGRAM / OUTCOME / KEGIATAN / SUB KEGIATAN	INDIKATOR PROGRAM / KEGIATAN / SUB KEGIATAN	TARGET AKHIR PERIODE RENSTRA OPD	REALISASI CAPAIAN RENJA OPD TAHUN 2024	PRAKIRAAN CAPAIAN TARGET RENJA OPD TAHUN 2025	CAPAIAN KINERJA DAN KERANGKA PENDANAAN						KELOMPOK SASARAN	PRAKIRAAN MAJU RENCANA TAHUN 2027		PERANGKAT DAERAH PENANGGUNG JAWAB
							TARGET 2026	PAGU INDIKATIF (Rp)	LOKASI	SUMBER DANA	PRIORITAS			TARGET	PAGU INDIKATIF (Rp)	
											NASIONAL	DAERAH				
1	2	3	4	5	6	7	8	9	10	11	12	13	14	15	16	17
	2.08.05.1.01	Pengumpulan, Pengolahan Analisis dan Penyajian Data Gender dan Anak dalam Kelembagaan Data di Tingkat Daerah Provinsi	*Persentase dokumen data Gender dan Anak yang tersedia dan terpublikasi*	-			100 %	128.600.240,00			Memperkuat pembangunan sumber daya manusia (SDM), sains, teknologi, pendidikan, kesehatan, prestasi olahraga, kesetaraan gender, serta penguatan peran perempuan, pemuda (generasi milenial dan generasi Z), dan penyandang disabilitas.	1. Peningkatan Kualitas Pendidikan dan Pengembangan Sumberdaya Manusia	Instansi/Lembaga	-	155.000.000,00	DINAS PEMBERDAYAAN PEREMPUAN DAN PERLINDUNGAN ANAK
	2.08.05.1.01.0003	Penguatan dan peningkatan kualitas data kekerasan terhadap perempuan dan anak hasil pencatatan dan pelaporan melalui Simfoni PPA														
			Jumlah dokumen hasil penguatan dan peningkatan kualitas data kekerasan terhadap perempuan dan anak hasil pencatatan dan pelaporan melalui Simfoni PPA				1 Dokumen	31.226.049,00	Kota Manado, Semua Kecamatan, Semua Kel/Desa	DANA ALOKASI UMUM (DAU)	Memperkuat pembangunan sumber daya manusia (SDM), sains, teknologi, pendidikan, kesehatan, prestasi olahraga, kesetaraan gender, serta penguatan peran perempuan, pemuda (generasi milenial dan generasi Z), dan penyandang disabilitas.	1. Peningkatan Kualitas Pendidikan dan Pengembangan Sumberdaya Manusia	Instansi/Lembaga		40.000.000,00	DINAS PEMBERDAYAAN PEREMPUAN DAN PERLINDUNGAN ANAK
	2.08.05.1.01.0004	Advokasi dan penguatan jejaring lintas sektor dalam penyediaan data gender dan anak														

NO	KODE	URUSAN / BIDANG URUSAN / PROGRAM / OUTCOME / KEGIATAN / SUB KEGIATAN	INDIKATOR PROGRAM / KEGIATAN / SUB KEGIATAN	TARGET AKHIR PERIODE RENSTRA OPD	REALISASI CAPAIAN RENJA OPD TAHUN 2024	PRAKIRAAN CAPAIAN TARGET RENJA OPD TAHUN 2025	CAPAIAN KINERJA DAN KERANGKA PENDANAAN						KELOMPOK SASARAN	PRAKIRAAN MAJU RENCANA TAHUN 2027		PERANGKAT DAERAH PENANGGUNG JAWAB
							TARGET 2026	PAGU INDIKATIF (Rp)	LOKASI	SUMBER DANA	PRIORITAS			TARGET	PAGU INDIKATIF (Rp)	
											NASIONAL	DAERAH				
1	2	3	4	5	6	7	8	9	10	11	12	13	14	15	16	17
			Jumlah stakeholder yang diadvokasi dan berpartisipasi dalam penyediaan data gender dna anak				60 Lembaga	53.872.191,00	Kota Manado, Semua Kecamatan, Semua Kel/Desa	DANA ALOKASI UMUM (DAU)	Memperkuat pembangunan sumber daya manusia (SDM), sains, teknologi, pendidikan, kesehatan, prestasi olahraga, kesetaraan gender, serta penguatan peran perempuan, pemuda (generasi milenial dan generasi Z), dan penyandang disabilitas.	1. Peningkatan Kualitas Pendidikan dan Pengembangan Sumberdaya Manusia	Instansi/Lembaga		65.000.000,00	DINAS PEMBERDAYAAN PEREMPUAN DAN PERLINDUNGAN ANAK
	2.08.05.1.01.0005	Penyediaan, Penyajian, dan Pemanfaatan Data Gender dan Anak Provinsi														
			Jumlah Dokumen Data Gender dan Anak Provinsi yang Tersedia				1 Dokumen	43.502.000,00	Kota Manado, Semua Kecamatan, Semua Kel/Desa	DANA ALOKASI UMUM (DAU)	Memperkuat pembangunan sumber daya manusia (SDM), sains, teknologi, pendidikan, kesehatan, prestasi olahraga, kesetaraan gender, serta penguatan peran perempuan, pemuda (generasi milenial dan generasi Z), dan penyandang disabilitas.	1. Peningkatan Kualitas Pendidikan dan Pengembangan Sumberdaya Manusia	Instansi/Lembaga		50.000.000,00	DINAS PEMBERDAYAAN PEREMPUAN DAN PERLINDUNGAN ANAK
6.	**2.08.06**	**PROGRAM PEMENUHAN HAK ANAK (PHA)**					**61,50 Nilai 73,33 %**	**308.430.415,00**							**280.000.000,00**	
		[Terjaminnya Pemenuhan hak anak secara komperhensif]	**Indeks Pemenuhan Hak Anak (IPHA)** **Persentase Kabupaten/Kota yang mendapatkan Peringkat dalam KLA**	**100** **62.70**	**-** **100**	**100** **61.20**	**100** **61.50**	**308.430.415,00**	-	-	-	-	-	-	**280.000.000,00**	-

NO	KODE	URUSAN / BIDANG URUSAN / PROGRAM / OUTCOME / KEGIATAN / SUB KEGIATAN	INDIKATOR PROGRAM / KEGIATAN / SUB KEGIATAN	TARGET AKHIR PERIODE RENSTRA OPD	REALISASI CAPAIAN RENJA OPD TAHUN 2024	PRAKIRAAN CAPAIAN TARGET RENJA OPD TAHUN 2025	CAPAIAN KINERJA DAN KERANGKA PENDANAAN						KELOMPOK SASARAN	PRAKIRAAN MAJU RENCANA TAHUN 2027		PERANGKAT DAERAH PENANGGUNG JAWAB
							TARGET 2026	PAGU INDIKATIF (Rp)	LOKASI	SUMBER DANA	PRIORITAS			TARGET	PAGU INDIKATIF (Rp)	
											NASIONAL	DAERAH				
1	2	3	4	5	6	7	8	9	10	11	12	13	14	15	16	17
	2.08.06.1.01	Pelembagaan PHA pada Lembaga Pemerintah, Non Pemerintah, dan Dunia Usaha Kewenangan Provinsi	*Persentase lembaga pemenuhan hak anak yang yang mendapatkan fasilitasi dan pendampingan*	-			75 %	84.346.165,00			Memperkuat pembangunan sumber daya manusia (SDM), sains, teknologi, pendidikan, kesehatan, prestasi olahraga, kesetaraan gender, serta penguatan peran perempuan, pemuda (generasi milenial dan generasi Z), dan penyandang disabilitas.	1. Peningkatan Kualitas Pendidikan dan Pengembangan Sumberdaya Manusia	Lembaga	-	115.000.000,00	DINAS PEMBERDAYAAN PEREMPUAN DAN PERLINDUNGAN ANAK
	2.08.06.1.01.0004	Penyusunan Kebijakan Penyelenggaraan Kebijakan Pemenuhan Hak Anak Kewenangan Provinsi														
			Jumlah kebijakan penyelenggaraan Kebijakan Pemenuhan Hak Anak di tingkat provinsi				1 Kebijakan	6.259.743,00	Kota Manado, Semua Kecamatan, Semua Kel/Desa	DANA ALOKASI UMUM (DAU)	Memperkuat pembangunan sumber daya manusia (SDM), sains, teknologi, pendidikan, kesehatan, prestasi olahraga, kesetaraan gender, serta penguatan peran perempuan, pemuda (generasi milenial dan generasi Z), dan penyandang disabilitas.	1. Peningkatan Kualitas Pendidikan dan Pengembangan Sumberdaya Manusia	Lembaga		35.000.000,00	DINAS PEMBERDAYAAN PEREMPUAN DAN PERLINDUNGAN ANAK
	2.08.06.1.01.0006	Bimbingan Teknis Pelaksanaan Kebijakan Pemenuhan Hak Anak pada Lembaga Pemerintah, Non Pemerintah, Media dan Dunia Usaha Kewenangan Provinsi														

NO	KODE	URUSAN / BIDANG URUSAN / PROGRAM / OUTCOME / KEGIATAN / SUB KEGIATAN	INDIKATOR PROGRAM / KEGIATAN / SUB KEGIATAN	TARGET AKHIR PERIODE RENSTRA OPD	REALISASI CAPAIAN RENJA OPD TAHUN 2024	PRAKIRAAN CAPAIAN TARGET RENJA OPD TAHUN 2025	CAPAIAN KINERJA DAN KERANGKA PENDANAAN						KELOMPOK SASARAN	PRAKIRAAN MAJU RENCANA TAHUN 2027		PERANGKAT DAERAH PENANGGUNG JAWAB
							TARGET 2026	PAGU INDIKATIF (Rp)	LOKASI	SUMBER DANA	PRIORITAS			TARGET	PAGU INDIKATIF (Rp)	
											NASIONAL	DAERAH				
1	2	3	4	5	6	7	8	9	10	11	12	13	14	15	16	17
			jumlah SDM OPD (provinsi) dan kab/kota yang mendapatkan bimtek Pelaksanaan Kebijakan Pemenuhan Hak Anak Kewenangan Provinsi				75 Orang	78.086.422,00	Kota Manado, Semua Kecamatan, Semua Kel/Desa	DANA ALOKASI UMUM (DAU)	Memperkuat pembangunan sumber daya manusia (SDM), sains, teknologi, pendidikan, kesehatan, prestasi olahraga, kesetaraan gender, serta penguatan peran perempuan, pemuda (generasi milenial dan generasi Z), dan penyandang disabilitas.	1. Peningkatan Kualitas Pendidikan dan Pengembangan Sumberdaya Manusia	Lembaga		80.000.000,00	DINAS PEMBERDAYAAN PEREMPUAN DAN PERLINDUNGAN ANAK
	2.08.06.1.02	Penguatan dan Pengembangan Lembaga Penyedia Layanan Peningkatan Kualitas Hidup Anak Kewenangan Provinsi	*Persentase lembaga penyedia layanan peningkatan kualitas hidup anak yang mendapatkan penguatan dan peningkatan kapasitas*	-			75 %	224.084.250,00			Memperkuat pembangunan sumber daya manusia (SDM), sains, teknologi, pendidikan, kesehatan, prestasi olahraga, kesetaraan gender, serta penguatan peran perempuan, pemuda (generasi milenial dan generasi Z), dan penyandang disabilitas.	1. Peningkatan Kualitas Pendidikan dan Pengembangan Sumberdaya Manusia	Lembaga Penyedia Layanan Peningkatan Kualitas Hidup Anak	-	165.000.000,00	DINAS PEMBERDAYAAN PEREMPUAN DAN PERLINDUNGAN ANAK
	2.08.06.1.02.0006	Pengembangan Komunikasi, Informasi dan Edukasi Pemenuhan Hak Anak														

NO	KODE	URUSAN / BIDANG URUSAN / PROGRAM / OUTCOME / KEGIATAN / SUB KEGIATAN	INDIKATOR PROGRAM / KEGIATAN / SUB KEGIATAN	TARGET AKHIR PERIODE RENSTRA OPD	REALISASI CAPAIAN RENJA OPD TAHUN 2024	PRAKIRAAN CAPAIAN TARGET RENJA OPD TAHUN 2025	CAPAIAN KINERJA DAN KERANGKA PENDANAAN						KELOMPOK SASARAN	PRAKIRAAN MAJU RENCANA TAHUN 2027		PERANGKAT DAERAH PENANGGUNG JAWAB
							TARGET 2026	PAGU INDIKATIF (Rp)	LOKASI	SUMBER DANA	PRIORITAS			TARGET	PAGU INDIKATIF (Rp)	
											NASIONAL	DAERAH				
1	2	3	4	5	6	7	8	9	10	11	12	13	14	15	16	17
			Jumlah kegiatan KIE Pemenuhan Hak Anak				2 Kegiatan	158.660.297,00	Kota Manado, Semua Kecamatan, Semua Kel/Desa Kab. Minahasa Utara, Semua Kecamatan, Semua Kel/Desa	DANA ALOKASI UMUM (DAU)	Memperkuat pembangunan sumber daya manusia (SDM), sains, teknologi, pendidikan, kesehatan, prestasi olahraga, kesetaraan gender, serta penguatan peran perempuan, pemuda (generasi milenial dan generasi Z), dan penyandang disabilitas.	1. Peningkatan Kualitas Pendidikan dan Pengembangan Sumberdaya Manusia	Lembaga Penyedia Layanan Peningkatan Kualitas Hidup Anak		30.000.000,00	DINAS PEMBERDAYAAN PEREMPUAN DAN PERLINDUNGAN ANAK
	2.08.06.1.02.0008	Advokasi dan sosialisasi penguatan dan pengembangan lembaga penyedia layanan Peningkatan Kualitas Hidup Anak Kewenangan Provinsi														
			Jumlah Lembaga tingkat provinsi yang mendapatkan advokasi dan sosialisasi (lembaga pemerintah dan non pemerintah)				50 Lembaga	17.449.496,00	Kota Manado, Semua Kecamatan, Semua Kel/Desa	DANA ALOKASI UMUM (DAU)	Memperkuat pembangunan sumber daya manusia (SDM), sains, teknologi, pendidikan, kesehatan, prestasi olahraga, kesetaraan gender, serta penguatan peran perempuan, pemuda (generasi milenial dan generasi Z), dan penyandang disabilitas.	1. Peningkatan Kualitas Pendidikan dan Pengembangan Sumberdaya Manusia	Lembaga Penyedia Layanan Peningkatan Kualitas Hidup Anak		25.000.000,00	DINAS PEMBERDAYAAN PEREMPUAN DAN PERLINDUNGAN ANAK
	2.08.06.1.02.0009	Peningkatan Kapasitas lembaga penyedia layanan Peningkatan Kualitas Hidup Anak Kewenangan Provinsi														

NO	KODE	URUSAN / BIDANG URUSAN / PROGRAM / OUTCOME / KEGIATAN / SUB KEGIATAN	INDIKATOR PROGRAM / KEGIATAN / SUB KEGIATAN	TARGET AKHIR PERIODE RENSTRA OPD	REALISASI CAPAIAN RENJA OPD TAHUN 2024	PRAKIRAAN CAPAIAN TARGET RENJA OPD TAHUN 2025	CAPAIAN KINERJA DAN KERANGKA PENDANAAN						KELOMPOK SASARAN	PRAKIRAAN MAJU RENCANA TAHUN 2027		PERANGKAT DAERAH PENANGGUNG JAWAB
							TARGET 2026	PAGU INDIKATIF (Rp)	LOKASI	SUMBER DANA	PRIORITAS			TARGET	PAGU INDIKATIF (Rp)	
											NASIONAL	DAERAH				
1	2	3	4	5	6	7	8	9	10	11	12	13	14	15	16	17
			jumlah SDM lembaga penyedia layanan Peningkatan Kualitas Hidup Anak Kewenangan Provinsi yang mendapatkan bimtek				200 Orang	18.101.198,00	Kota Manado, Semua Kecamatan, Semua Kel/Desa Kab. Minahasa Utara, Semua Kecamatan, Semua Kel/Desa	DANA ALOKASI UMUM (DAU)	Memperkuat pembangunan sumber daya manusia (SDM), sains, teknologi, pendidikan, kesehatan, prestasi olahraga, kesetaraan gender, serta penguatan peran perempuan, pemuda (generasi milenial dan generasi Z), dan penyandang disabilitas.	1. Peningkatan Kualitas Pendidikan dan Pengembangan Sumberdaya Manusia	Lembaga Penyedia Layanan Peningkatan Kualitas Hidup Anak		75.000.000,00	DINAS PEMBERDAYAAN PEREMPUAN DAN PERLINDUNGAN ANAK
	2.08.06.1.02.0011	monitoring evaluasi dan pelaporan penguatan dan pengembangan lembaga penyedia layanan Peningkatan Kualitas Hidup Anak Kewenangan Provinsi														
			jumlah dokumen hasil monitoring dan evaluasi penguatan dan pengembangan lembaga penyedia layanan Peningkatan Kualitas Hidup Anak Kewenangan Provinsi				1 Laporan	29.873.259,00	Semua Kota/Kab, Semua Kecamatan, Semua Kel/Desa	DANA ALOKASI UMUM (DAU)	Memperkuat pembangunan sumber daya manusia (SDM), sains, teknologi, pendidikan, kesehatan, prestasi olahraga, kesetaraan gender, serta penguatan peran perempuan, pemuda (generasi milenial dan generasi Z), dan penyandang disabilitas.	1. Peningkatan Kualitas Pendidikan dan Pengembangan Sumberdaya Manusia	Lembaga Penyedia Layanan Peningkatan Kualitas Hidup Anak		35.000.000,00	DINAS PEMBERDAYAAN PEREMPUAN DAN PERLINDUNGAN ANAK
7.	**2.08.07**	**PROGRAM PERLINDUNGAN KHUSUS ANAK**					**85 % 76 Nilai**	**120.567.098,00**							**145.000.000,00**	

NO	KODE	URUSAN / BIDANG URUSAN / PROGRAM / OUTCOME / KEGIATAN / SUB KEGIATAN	INDIKATOR PROGRAM / KEGIATAN / SUB KEGIATAN	TARGET AKHIR PERIODE RENSTRA OPD	REALISASI CAPAIAN RENJA OPD TAHUN 2024	PRAKIRAAN CAPAIAN TARGET RENJA OPD TAHUN 2025	CAPAIAN KINERJA DAN KERANGKA PENDANAAN						KELOMPOK SASARAN	PRAKIRAAN MAJU RENCANA TAHUN 2027		PERANGKAT DAERAH PENANGGUNG JAWAB
							TARGET 2026	PAGU INDIKATIF (Rp)	LOKASI	SUMBER DANA	PRIORITAS			TARGET	PAGU INDIKATIF (Rp)	
											NASIONAL	DAERAH				
1	2	3	4	5	6	7	8	9	10	11	12	13	14	15	16	17
		[Meningkatnya pencegahan dan penanganan tindak kekerasan eksploitasi, penelantaran, perkawinan dan perlakuan salah lainnya terhadap anak]	**Indeks Perlindungan Khusus Anak (IPKA)** **Persentase Anak Memerlukan Perlindungan Khusus yang Mendapatkan Layanan Komprehensif**	**78** **95**	**-** **100**	**75.50** **85**	**76** **85**	**120.567.098,00**	-	-	-	-	-	-	**145.000.000,00**	-
	2.08.07.1.01	Pencegahan Kekerasan terhadap Anak yang Melibatkan para Pihak Lingkup Daerah Provinsi dan Lintas Daerah Kabupaten/Kota	*Persentase instasi/lembaga yang mendapatkan fasilitasi dan pendampingan terkait pencegahan kekerasan terhadap anak*	-			75 %	65.000.000,00			Memperkuat pembangunan sumber daya manusia (SDM), sains, teknologi, pendidikan, kesehatan, prestasi olahraga, kesetaraan gender, serta penguatan peran perempuan, pemuda (generasi milenial dan generasi Z), dan penyandang disabilitas.	1. Peningkatan Kualitas Pendidikan dan Pengembangan Sumberdaya Manusia	Masyarakat	-	70.000.000,00	DINAS PEMBERDAYAAN PEREMPUAN DAN PERLINDUNGAN ANAK
	2.08.07.1.01.0006	Peningkatan kapasitas kepada SDM yang terkait langsung pencegahan KtA Kewenangan Provinsi														
			Jumlah SDM yang mendapat Peningkatan kapasitas pencegahan KtA Kewenangan Provinsi				75 Orang	65.000.000,00	Kota Manado, Semua Kecamatan, Semua Kel/Desa	DAK NON FISIK-DANA PELAYANAN PERLINDUNGAN PEREMPUAN DAN ANAK	Memperkuat pembangunan sumber daya manusia (SDM), sains, teknologi, pendidikan, kesehatan, prestasi olahraga, kesetaraan gender, serta penguatan peran perempuan, pemuda (generasi milenial dan generasi Z), dan penyandang disabilitas.	1. Peningkatan Kualitas Pendidikan dan Pengembangan Sumberdaya Manusia	Masyarakat		70.000.000,00	DINAS PEMBERDAYAAN PEREMPUAN DAN PERLINDUNGAN ANAK

NO	KODE	URUSAN / BIDANG URUSAN / PROGRAM / OUTCOME / KEGIATAN / SUB KEGIATAN	INDIKATOR PROGRAM / KEGIATAN / SUB KEGIATAN	TARGET AKHIR PERIODE RENSTRA OPD	REALISASI CAPAIAN RENJA OPD TAHUN 2024	PRAKIRAAN CAPAIAN TARGET RENJA OPD TAHUN 2025	CAPAIAN KINERJA DAN KERANGKA PENDANAAN						KELOMPOK SASARAN	PRAKIRAAN MAJU RENCANA TAHUN 2027		PERANGKAT DAERAH PENANGGUNG JAWAB
							TARGET 2026	PAGU INDIKATIF (Rp)	LOKASI	SUMBER DANA	PRIORITAS			TARGET	PAGU INDIKATIF (Rp)	
											NASIONAL	DAERAH				
1	2	3	4	5	6	7	8	9	10	11	12	13	14	15	16	17
	2.08.07.1.03	Penguatan dan Pengembangan Lembaga Penyedia Layanan bagi Anak yang Memerlukan Perlindungan Khusus Tingkat Daerah Provinsi dan Lintas Daerah Kabupaten/Kota	*Persentase lembaga penyedia layanan bagi anak yang memerlukan perlindungan khusus yang mendapatkan penguatan dan peningkatan kapasitas*	-			75 %	55.567.098,00			Memperkuat pembangunan sumber daya manusia (SDM), sains, teknologi, pendidikan, kesehatan, prestasi olahraga, kesetaraan gender, serta penguatan peran perempuan, pemuda (generasi milenial dan generasi Z), dan penyandang disabilitas.	1. Peningkatan Kualitas Pendidikan dan Pengembangan Sumberdaya Manusia	Lembaga Penyedia Layanan bagi Anak yang Memerlukan Perlindungan Khusus	-	75.000.000,00	DINAS PEMBERDAYAAN PEREMPUAN DAN PERLINDUNGAN ANAK
	2.08.07.1.03.0011	Peningkatan Kapasitas Sumberdaya Lembaga Penyedia Layanan Penanganan bagi Anak yang Memerlukan Perlindungan Khusus Kewenangan Provinsi														
			jumlah SDM Lembaga Penyedia Layanan bagi Anak yang Memerlukan Perlindungan Khusus				50 Orang	44.200.000,00	Kota Manado, Semua Kecamatan, Semua Kel/Desa	DAK NON FISIK-DANA PELAYANAN PERLINDUNGAN PEREMPUAN DAN ANAK	Memperkuat pembangunan sumber daya manusia (SDM), sains, teknologi, pendidikan, kesehatan, prestasi olahraga, kesetaraan gender, serta penguatan peran perempuan, pemuda (generasi milenial dan generasi Z), dan penyandang disabilitas.	1. Peningkatan Kualitas Pendidikan dan Pengembangan Sumberdaya Manusia	Lembaga Penyedia Layanan bagi Anak yang Memerlukan Perlindungan Khusus		45.000.000,00	DINAS PEMBERDAYAAN PEREMPUAN DAN PERLINDUNGAN ANAK
	2.08.07.1.03.0012	Advokasi dan sosialisasi Penyediaan Sarana Prasarana Layanan bagi Anak yang Memerlukan Perlindungan Khusus Kewenangan Provinsi														

NO	KODE	URUSAN / BIDANG URUSAN / PROGRAM / OUTCOME / KEGIATAN / SUB KEGIATAN	INDIKATOR PROGRAM / KEGIATAN / SUB KEGIATAN	TARGET AKHIR PERIODE RENSTRA OPD	REALISASI CAPAIAN RENJA OPD TAHUN 2024	PRAKIRAAN CAPAIAN TARGET RENJA OPD TAHUN 2025	CAPAIAN KINERJA DAN KERANGKA PENDANAAN						KELOMPOK SASARAN	PRAKIRAAN MAJU RENCANA TAHUN 2027		PERANGKAT DAERAH PENANGGUNG JAWAB
							TARGET 2026	PAGU INDIKATIF (Rp)	LOKASI	SUMBER DANA	PRIORITAS			TARGET	PAGU INDIKATIF (Rp)	
											NASIONAL	DAERAH				
1	2	3	4	5	6	7	8	9	10	11	12	13	14	15	16	17
			Jumlah Lembaga Penyedia Layanan bagi Anak yang Memerlukan Perlindungan Khusus tingkat provinsi yang mendapatkan advokasi dan sosialisasi (lembaga pemerintah dan non pemerintah)				30 Lembaga	11.367.098,00	Kota Manado, Semua Kecamatan, Semua Kel/Desa	DANA ALOKASI UMUM (DAU)	Memperkuat pembangunan sumber daya manusia (SDM), sains, teknologi, pendidikan, kesehatan, prestasi olahraga, kesetaraan gender, serta penguatan peran perempuan, pemuda (generasi milenial dan generasi Z), dan penyandang disabilitas.	1. Peningkatan Kualitas Pendidikan dan Pengembangan Sumberdaya Manusia	Lembaga Penyedia Layanan bagi Anak yang Memerlukan Perlindungan Khusus		30.000.000,00	DINAS PEMBERDAYAAN PEREMPUAN DAN PERLINDUNGAN ANAK
		UPTD PERLINDUNGAN PEREMPUAN DAN ANAK						**889.801.237,00**							**0,00**	
	2	**URUSAN PEMERINTAHAN WAJIB YANG TIDAK BERKAITAN DENGAN PELAYANAN DASAR**						**889.801.237,00**							**0,00**	
	2.08	**URUSAN PEMERINTAHAN BIDANG PEMBERDAYAAN PEREMPUAN DAN PERLINDUNGAN ANAK**						**889.801.237,00**							**0,00**	
1.	**2.08.01**	**PROGRAM PENUNJANG URUSAN PEMERINTAHAN DAERAH PROVINSI**					**-**	**552.427.237,00**							**0,00**	
		[Meningkatnya efektivitas tata kelola administrasi dan manajemen perkantoran]	**-**	**-**	**-**	**-**	**-**	**552.427.237,00**	-	-	-	-	-	-	**0,00**	-

NO	KODE	URUSAN / BIDANG URUSAN / PROGRAM / OUTCOME / KEGIATAN / SUB KEGIATAN	INDIKATOR PROGRAM / KEGIATAN / SUB KEGIATAN	TARGET AKHIR PERIODE RENSTRA OPD	REALISASI CAPAIAN RENJA OPD TAHUN 2024	PRAKIRAAN CAPAIAN TARGET RENJA OPD TAHUN 2025	CAPAIAN KINERJA DAN KERANGKA PENDANAAN						KELOMPOK SASARAN	PRAKIRAAN MAJU RENCANA TAHUN 2027		PERANGKAT DAERAH PENANGGUNG JAWAB
							TARGET 2026	PAGU INDIKATIF (Rp)	LOKASI	SUMBER DANA	PRIORITAS			TARGET	PAGU INDIKATIF (Rp)	
											NASIONAL	DAERAH				
1	2	3	4	5	6	7	8	9	10	11	12	13	14	15	16	17
	2.08.01.1.02	Administrasi Keuangan Perangkat Daerah	*Terselenggaranya Laporan Pengelolaan Administrasi Keuangan Perangkat Daerah*	-			12 Laporan	5.850.778,00			Memperkuat pembangunan sumber daya manusia (SDM), sains, teknologi, pendidikan, kesehatan, prestasi olahraga, kesetaraan gender, serta penguatan peran perempuan, pemuda (generasi milenial dan generasi Z), dan penyandang disabilitas.	4. Peningkatan Pelayanan Publik dan Reformasi Birokrasi	ASN dan SDM Tenaga Layanan	-	0,00	UPTD PERLINDUNGAN PEREMPUAN DAN ANAK
	2.08.01.1.02.0003	Pelaksanaan Penatausahaan dan Pengujian/Verifikasi Keuangan SKPD														
			Jumlah Dokumen Penatausahaan dan Pengujian/Verifikasi Keuangan SKPD				12 Dokumen	5.850.778,00	Semua Kota/Kab, Semua Kecamatan, Semua Kel/Desa	DANA ALOKASI UMUM (DAU)	Memperkuat pembangunan sumber daya manusia (SDM), sains, teknologi, pendidikan, kesehatan, prestasi olahraga, kesetaraan gender, serta penguatan peran perempuan, pemuda (generasi milenial dan generasi Z), dan penyandang disabilitas.	4. Peningkatan Pelayanan Publik dan Reformasi Birokrasi	ASN dan SDM Tenaga Layanan		0,00	UPTD PERLINDUNGAN PEREMPUAN DAN ANAK

NO	KODE	URUSAN / BIDANG URUSAN / PROGRAM / OUTCOME / KEGIATAN / SUB KEGIATAN	INDIKATOR PROGRAM / KEGIATAN / SUB KEGIATAN	TARGET AKHIR PERIODE RENSTRA OPD	REALISASI CAPAIAN RENJA OPD TAHUN 2024	PRAKIRAAN CAPAIAN TARGET RENJA OPD TAHUN 2025	CAPAIAN KINERJA DAN KERANGKA PENDANAAN						KELOMPOK SASARAN	PRAKIRAAN MAJU RENCANA TAHUN 2027		PERANGKAT DAERAH PENANGGUNG JAWAB
							TARGET 2026	PAGU INDIKATIF (Rp)	LOKASI	SUMBER DANA	PRIORITAS			TARGET	PAGU INDIKATIF (Rp)	
											NASIONAL	DAERAH				
1	2	3	4	5	6	7	8	9	10	11	12	13	14	15	16	17
	2.08.01.1.06	Administrasi Umum Perangkat Daerah	*Terselenggaranya Pengelolaan Administrsi Umum Perangkat Daerah*	-			1 Laporan	8.932.000,00			Memperkuat pembangunan sumber daya manusia (SDM), sains, teknologi, pendidikan, kesehatan, prestasi olahraga, kesetaraan gender, serta penguatan peran perempuan, pemuda (generasi milenial dan generasi Z), dan penyandang disabilitas.	4. Peningkatan Pelayanan Publik dan Reformasi Birokrasi	ASN dan SDM Tenaga Layanan	-	0,00	UPTD PERLINDUNGAN PEREMPUAN DAN ANAK
	2.08.01.1.06.0009	Penyelenggaraan Rapat Koordinasi dan Konsultasi SKPD														
			Jumlah Laporan Penyelenggaraan Rapat Koordinasi dan Konsultasi SKPD				1 Laporan	8.932.000,00	Semua Kota/Kab, Semua Kecamatan, Semua Kel/Desa	DANA ALOKASI UMUM (DAU)	Memperkuat pembangunan sumber daya manusia (SDM), sains, teknologi, pendidikan, kesehatan, prestasi olahraga, kesetaraan gender, serta penguatan peran perempuan, pemuda (generasi milenial dan generasi Z), dan penyandang disabilitas.	4. Peningkatan Pelayanan Publik dan Reformasi Birokrasi	ASN dan SDM Tenaga Layanan		0,00	UPTD PERLINDUNGAN PEREMPUAN DAN ANAK
	2.08.01.1.07	Pengadaan Barang Milik Daerah Penunjang Urusan Pemerintah Daerah	-	-			-	30.920.000,00			-	4. Peningkatan Pelayanan Publik dan Reformasi Birokrasi	-	-	0,00	UPTD PERLINDUNGAN PEREMPUAN DAN ANAK

NO	KODE	URUSAN / BIDANG URUSAN / PROGRAM / OUTCOME / KEGIATAN / SUB KEGIATAN	INDIKATOR PROGRAM / KEGIATAN / SUB KEGIATAN	TARGET AKHIR PERIODE RENSTRA OPD	REALISASI CAPAIAN RENJA OPD TAHUN 2024	PRAKIRAAN CAPAIAN TARGET RENJA OPD TAHUN 2025	CAPAIAN KINERJA DAN KERANGKA PENDANAAN						KELOMPOK SASARAN	PRAKIRAAN MAJU RENCANA TAHUN 2027		PERANGKAT DAERAH PENANGGUNG JAWAB
							TARGET 2026	PAGU INDIKATIF (Rp)	LOKASI	SUMBER DANA	PRIORITAS			TARGET	PAGU INDIKATIF (Rp)	
											NASIONAL	DAERAH				
1	2	3	4	5	6	7	8	9	10	11	12	13	14	15	16	17
	2.08.01.1.07.0006	Pengadaan Peralatan dan Mesin Lainnya														
			Jumlah Unit Peralatan dan Mesin Lainnya yang Disediakan				4 Unit	30.920.000,00	Semua Kota/Kab, Semua Kecamatan, Semua Kel/Desa	DANA ALOKASI UMUM (DAU)	-	4. Peningkatan Pelayanan Publik dan Reformasi Birokrasi	-		0,00	UPTD PERLINDUNGAN PEREMPUAN DAN ANAK
	2.08.01.1.08	Penyediaan Jasa Penunjang Urusan Pemerintahan Daerah	-	-			-	415.291.360,00			-	4. Peningkatan Pelayanan Publik dan Reformasi Birokrasi	-	-	0,00	UPTD PERLINDUNGAN PEREMPUAN DAN ANAK
	2.08.01.1.08.0002	Penyediaan Jasa Komunikasi, Sumber Daya Air dan Listrik														
			Jumlah Laporan Penyediaan Jasa Komunikasi, Sumber Daya Air dan Listrik yang Disediakan				12 Laporan	36.000.000,00	Semua Kota/Kab, Semua Kecamatan, Semua Kel/Desa	DANA ALOKASI UMUM (DAU)	-	4. Peningkatan Pelayanan Publik dan Reformasi Birokrasi	-		0,00	UPTD PERLINDUNGAN PEREMPUAN DAN ANAK
	2.08.01.1.08.0004	Penyediaan Jasa Pelayanan Umum Kantor														
			Jumlah Laporan Penyediaan Jasa Pelayanan Umum Kantor yang Disediakan				12 Laporan	379.291.360,00	Semua Kota/Kab, Semua Kecamatan, Semua Kel/Desa	DANA ALOKASI UMUM (DAU)	-	4. Peningkatan Pelayanan Publik dan Reformasi Birokrasi	-		0,00	UPTD PERLINDUNGAN PEREMPUAN DAN ANAK
	2.08.01.1.09	Pemeliharaan Barang Milik Daerah Penunjang Urusan Pemerintahan Daerah	-	-			-	91.433.099,00			-	4. Peningkatan Pelayanan Publik dan Reformasi Birokrasi	-	-	0,00	UPTD PERLINDUNGAN PEREMPUAN DAN ANAK
	2.08.01.1.09.0002	Penyediaan Jasa Pemeliharaan, Biaya Pemeliharaan, Pajak dan Perizinan Kendaraan Dinas Operasional atau Lapangan														
			Jumlah Kendaraan Dinas Operasional atau Lapangan yang Dipelihara dan Dibayarkan Pajak dan Perizinannya				4 Unit	80.739.299,00	Semua Kota/Kab, Semua Kecamatan, Semua Kel/Desa	DANA ALOKASI UMUM (DAU)	-	4. Peningkatan Pelayanan Publik dan Reformasi Birokrasi	-		0,00	UPTD PERLINDUNGAN PEREMPUAN DAN ANAK
	2.08.01.1.09.0006	Pemeliharaan Peralatan dan Mesin Lainnya														
			Jumlah Peralatan dan Mesin Lainnya yang Dipelihara				4 Unit	5.030.000,00	Semua Kota/Kab, Semua Kecamatan, Semua Kel/Desa	DANA ALOKASI UMUM (DAU)	-	4. Peningkatan Pelayanan Publik dan Reformasi Birokrasi	-		0,00	UPTD PERLINDUNGAN PEREMPUAN DAN ANAK

NO	KODE	URUSAN / BIDANG URUSAN / PROGRAM / OUTCOME / KEGIATAN / SUB KEGIATAN	INDIKATOR PROGRAM / KEGIATAN / SUB KEGIATAN	TARGET AKHIR PERIODE RENSTRA OPD	REALISASI CAPAIAN RENJA OPD TAHUN 2024	PRAKIRAAN CAPAIAN TARGET RENJA OPD TAHUN 2025	CAPAIAN KINERJA DAN KERANGKA PENDANAAN						KELOMPOK SASARAN	PRAKIRAAN MAJU RENCANA TAHUN 2027		PERANGKAT DAERAH PENANGGUNG JAWAB
							TARGET 2026	PAGU INDIKATIF (Rp)	LOKASI	SUMBER DANA	PRIORITAS			TARGET	PAGU INDIKATIF (Rp)	
											NASIONAL	DAERAH				
1	2	3	4	5	6	7	8	9	10	11	12	13	14	15	16	17
	2.08.01.1.09.0010	Pemeliharaan/Rehabilitasi Sarana dan Prasarana Gedung Kantor atau Bangunan Lainnya														
			Jumlah Sarana dan Prasarana Gedung Kantor atau Bangunan Lainnya yang Dipelihara/Direhabilitasi				1 Unit	5.663.800,00	Semua Kota/Kab, Semua Kecamatan, Semua Kel/Desa	DANA ALOKASI UMUM (DAU)	-	4. Peningkatan Pelayanan Publik dan Reformasi Birokrasi	-		0,00	UPTD PERLINDUNGAN PEREMPUAN DAN ANAK
2.	**2.08.03**	**PROGRAM PERLINDUNGAN PEREMPUAN**					**-**	**62.821.000,00**							**0,00**	
		[Menurunnya kekerasan terhadap perempuan]	**-**	**-**	**-**	**-**	**-**	**62.821.000,00**	-	-	-	-	-	-	**0,00**	-
	2.08.03.1.02	Penyediaan Layanan Rujukan Lanjutan bagi Perempuan Korban Kekerasan yang memerlukan Koordinasi Tingkat Daerah Provinsi dan Lintas Daerah Kabupaten/Kota	*Terlaksananya layanan bagi Perempuan Korban Kekerasan yang mendapatkan layanan rujukan lanjutan yang memerlukan Koordinasi Tingkat Daerah Provinsi dan Lintas Daerah Kabupaten/Kota*	-			7 Layanan	62.821.000,00			Memperkuat pembangunan sumber daya manusia (SDM), sains, teknologi, pendidikan, kesehatan, prestasi olahraga, kesetaraan gender, serta penguatan peran perempuan, pemuda (generasi milenial dan generasi Z), dan penyandang disabilitas.	1. Peningkatan Kualitas Pendidikan dan Pengembangan Sumberdaya Manusia	Masyarakat Khususnya Perempuan dan Anak Korban Kekerasan	-	0,00	UPTD PERLINDUNGAN PEREMPUAN DAN ANAK
	2.08.03.1.02.0003	layanan gelar kasus bagi Perempuan Korban Kekerasan Tingkat Daerah Provinsi dan Lintas Daerah Kabupaten/Kota														

NO	KODE	URUSAN / BIDANG URUSAN / PROGRAM / OUTCOME / KEGIATAN / SUB KEGIATAN	INDIKATOR PROGRAM / KEGIATAN / SUB KEGIATAN	TARGET AKHIR PERIODE RENSTRA OPD	REALISASI CAPAIAN RENJA OPD TAHUN 2024	PRAKIRAAN CAPAIAN TARGET RENJA OPD TAHUN 2025	CAPAIAN KINERJA DAN KERANGKA PENDANAAN						KELOMPOK SASARAN	PRAKIRAAN MAJU RENCANA TAHUN 2027		PERANGKAT DAERAH PENANGGUNG JAWAB
							TARGET 2026	PAGU INDIKATIF (Rp)	LOKASI	SUMBER DANA	PRIORITAS			TARGET	PAGU INDIKATIF (Rp)	
											NASIONAL	DAERAH				
1	2	3	4	5	6	7	8	9	10	11	12	13	14	15	16	17
			Jumlah Perempuan Korban Kekerasan yang mendapatkan layanan gelar kasus bagi Perempuan Korban Kekerasan Tingkat Daerah Provinsi dan Lintas Daerah Kabupaten/Kota				6 orang	6.900.000,00	Semua Kota/Kab, Semua Kecamatan, Semua Kel/Desa	DAK NON FISIK-DANA PELAYANAN PERLINDUNGAN PEREMPUAN DAN ANAK	Memperkuat pembangunan sumber daya manusia (SDM), sains, teknologi, pendidikan, kesehatan, prestasi olahraga, kesetaraan gender, serta penguatan peran perempuan, pemuda (generasi milenial dan generasi Z), dan penyandang disabilitas.	1. Peningkatan Kualitas Pendidikan dan Pengembangan Sumberdaya Manusia	Masyarakat Khususnya Perempuan dan Anak Korban Kekerasan		0,00	UPTD PERLINDUNGAN PEREMPUAN DAN ANAK
	2.08.03.1.02.0004	layanan pendampingan tenaga ahli bagi Perempuan Korban Kekerasan Tingkat Daerah Provinsi dan Lintas Daerah Kabupaten/Kota														
			Jumlah Korban yang mendapatkan Layanan Pengaduan atau Penjangkauan bagi Tingkat Daerah Provinsi dan Lintas Daerah Kabupaten/Kota				8 Orang	3.600.000,00	Semua Kota/Kab, Semua Kecamatan, Semua Kel/Desa	DANA ALOKASI UMUM (DAU), DAK NON FISIK-DANA PELAYANAN PERLINDUNGAN PEREMPUAN DAN ANAK	Memperkuat pembangunan sumber daya manusia (SDM), sains, teknologi, pendidikan, kesehatan, prestasi olahraga, kesetaraan gender, serta penguatan peran perempuan, pemuda (generasi milenial dan generasi Z), dan penyandang disabilitas.	1. Peningkatan Kualitas Pendidikan dan Pengembangan Sumberdaya Manusia	Masyarakat Khususnya Perempuan dan Anak Korban Kekerasan		0,00	UPTD PERLINDUNGAN PEREMPUAN DAN ANAK
	2.08.03.1.02.0005	Layanan pendampingan korban bagi Perempuan Korban Kekerasan Tingkat Daerah Provinsi dan Lintas Daerah Kabupaten/Kota														

NO	KODE	URUSAN / BIDANG URUSAN / PROGRAM / OUTCOME / KEGIATAN / SUB KEGIATAN	INDIKATOR PROGRAM / KEGIATAN / SUB KEGIATAN	TARGET AKHIR PERIODE RENSTRA OPD	REALISASI CAPAIAN RENJA OPD TAHUN 2024	PRAKIRAAN CAPAIAN TARGET RENJA OPD TAHUN 2025	CAPAIAN KINERJA DAN KERANGKA PENDANAAN						KELOMPOK SASARAN	PRAKIRAAN MAJU RENCANA TAHUN 2027		PERANGKAT DAERAH PENANGGUNG JAWAB
							TARGET 2026	PAGU INDIKATIF (Rp)	LOKASI	SUMBER DANA	PRIORITAS			TARGET	PAGU INDIKATIF (Rp)	
											NASIONAL	DAERAH				
1	2	3	4	5	6	7	8	9	10	11	12	13	14	15	16	17
			Jumlah Perempuan Korban Kekerasan yang mendapatkan pendampingan korban Tingkat Daerah Provinsi dan Lintas Daerah Kabupaten/Kota				12 orang	8.400.000,00	Semua Kota/Kab, Semua Kecamatan, Semua Kel/Desa	DAK NON FISIK-DANA PELAYANAN PERLINDUNGAN PEREMPUAN DAN ANAK	Memperkuat pembangunan sumber daya manusia (SDM), sains, teknologi, pendidikan, kesehatan, prestasi olahraga, kesetaraan gender, serta penguatan peran perempuan, pemuda (generasi milenial dan generasi Z), dan penyandang disabilitas.	1. Peningkatan Kualitas Pendidikan dan Pengembangan Sumberdaya Manusia	Masyarakat Khususnya Perempuan dan Anak Korban Kekerasan		0,00	UPTD PERLINDUNGAN PEREMPUAN DAN ANAK
	2.08.03.1.02.0006	layanan medikolegal bagi Perempuan Korban Kekerasan Tingkat Daerah Provinsi dan Lintas Daerah Kabupaten/Kota														
			Jumlah Perempuan Korban Kekerasan yang mendapatkan Layanan Pengaduan atau Penjangkauan Tingkat Daerah Provinsi dan Lintas Daerah Kabupaten/Kota				1 Orang	3.000.000,00	Semua Kota/Kab, Semua Kecamatan, Semua Kel/Desa	DAK NON FISIK-DANA PELAYANAN PERLINDUNGAN PEREMPUAN DAN ANAK	Memperkuat pembangunan sumber daya manusia (SDM), sains, teknologi, pendidikan, kesehatan, prestasi olahraga, kesetaraan gender, serta penguatan peran perempuan, pemuda (generasi milenial dan generasi Z), dan penyandang disabilitas.	1. Peningkatan Kualitas Pendidikan dan Pengembangan Sumberdaya Manusia	Masyarakat Khususnya Perempuan dan Anak Korban Kekerasan		0,00	UPTD PERLINDUNGAN PEREMPUAN DAN ANAK
	2.08.03.1.02.0007	layanan rumah perlindungan bagi Perempuan Korban Kekerasan Tingkat Daerah Provinsi dan Lintas Daerah Kabupaten/Kota														

NO	KODE	URUSAN / BIDANG URUSAN / PROGRAM / OUTCOME / KEGIATAN / SUB KEGIATAN	INDIKATOR PROGRAM / KEGIATAN / SUB KEGIATAN	TARGET AKHIR PERIODE RENSTRA OPD	REALISASI CAPAIAN RENJA OPD TAHUN 2024	PRAKIRAAN CAPAIAN TARGET RENJA OPD TAHUN 2025	CAPAIAN KINERJA DAN KERANGKA PENDANAAN						KELOMPOK SASARAN	PRAKIRAAN MAJU RENCANA TAHUN 2027		PERANGKAT DAERAH PENANGGUNG JAWAB
							TARGET 2026	PAGU INDIKATIF (Rp)	LOKASI	SUMBER DANA	PRIORITAS			TARGET	PAGU INDIKATIF (Rp)	
											NASIONAL	DAERAH				
1	2	3	4	5	6	7	8	9	10	11	12	13	14	15	16	17
			Jumlah Perempuan Korban Kekerasan yang mendapatkan layanan rumah perlindungan bagi Perempuan Korban Kekerasan Tingkat Daerah Provinsi dan Lintas Daerah Kabupaten/Kota				6 Orang	13.860.000,00	Semua Kota/Kab, Semua Kecamatan, Semua Kel/Desa	DAK NON FISIK-DANA PELAYANAN PERLINDUNGAN PEREMPUAN DAN ANAK	Memperkuat pembangunan sumber daya manusia (SDM), sains, teknologi, pendidikan, kesehatan, prestasi olahraga, kesetaraan gender, serta penguatan peran perempuan, pemuda (generasi milenial dan generasi Z), dan pen yandang disabilitas.	1. Peningkatan Kualitas Pendidikan dan Pengembangan Sumberdaya Manusia	Masyarakat Khususnya Perempuan dan Anak Korban Kekerasan		0,00	UPTD PERLINDUNGAN PEREMPUAN DAN ANAK
	2.08.03.1.02.0008	Layanan Pengaduan atau Penjangkauan bagi Perempuan Korban Kekerasan Tingkat Daerah Provinsi dan Lintas Daerah Kabupaten/Kota														
			Jumlah Perempuan Korban Kekerasan yang mendapatkan Layanan Pengaduan atau Penjangkauan korban Tingkat Daerah Provinsi dan Lintas Daerah Kabupaten/Kota				24 Orang	24.425.000,00	Semua Kota/Kab, Semua Kecamatan, Semua Kel/Desa	DAK NON FISIK-DANA PELAYANAN PERLINDUNGAN PEREMPUAN DAN ANAK	Memperkuat pembangunan sumber daya manusia (SDM), sains, teknologi, pendidikan, kesehatan, prestasi olahraga, kesetaraan gender, serta penguatan peran perempuan, pemuda (generasi milenial dan generasi Z), dan pen yandang disabilitas.	1. Peningkatan Kualitas Pendidikan dan Pengembangan Sumberdaya Manusia	Masyarakat Khususnya Perempuan dan Anak Korban Kekerasan		0,00	UPTD PERLINDUNGAN PEREMPUAN DAN ANAK
	2.08.03.1.02.0009	layanan spesifik untuk pemulihan korban bagi Perempuan Korban Kekerasan Tingkat Daerah Provinsi dan Lintas Daerah Kabupaten/Kota														

NO	KODE	URUSAN / BIDANG URUSAN / PROGRAM / OUTCOME / KEGIATAN / SUB KEGIATAN	INDIKATOR PROGRAM / KEGIATAN / SUB KEGIATAN	TARGET AKHIR PERIODE RENSTRA OPD	REALISASI CAPAIAN RENJA OPD TAHUN 2024	PRAKIRAAN CAPAIAN TARGET RENJA OPD TAHUN 2025	CAPAIAN KINERJA DAN KERANGKA PENDANAAN						KELOMPOK SASARAN	PRAKIRAAN MAJU RENCANA TAHUN 2027		PERANGKAT DAERAH PENANGGUNG JAWAB
							TARGET 2026	PAGU INDIKATIF (Rp)	LOKASI	SUMBER DANA	PRIORITAS			TARGET	PAGU INDIKATIF (Rp)	
											NASIONAL	DAERAH				
1	2	3	4	5	6	7	8	9	10	11	12	13	14	15	16	17
			Jumlah Perempuan Korban Kekerasan yang mendapatkan layanan spesifik untuk pemulihan korban Tingkat Daerah Provinsi dan Lintas Daerah Kabupaten/Kota				6 Orang	2.636.000,00	Semua Kota/Kab, Semua Kecamatan, Semua Kel/Desa	DAK NON FISIK-DANA PELAYANAN PERLINDUNGAN PEREMPUAN DAN ANAK	Memperkuat pembangunan sumber daya manusia (SDM), sains, teknologi, pendidikan, kesehatan, prestasi olahraga, kesetaraan gender, serta penguatan peran perempuan, pemuda (generasi milenial dan generasi Z), dan penyandang disabilitas.	1. Peningkatan Kualitas Pendidikan dan Pengembangan Sumberdaya Manusia	Masyarakat Khususnya Perempuan dan Anak Korban Kekerasan		0,00	UPTD PERLINDUNGAN PEREMPUAN DAN ANAK
3.	**2.08.07**	**PROGRAM PERLINDUNGAN KHUSUS ANAK**					**-**	**274.553.000,00**							**0,00**	
		[Meningkatnya pencegahan dan penanganan tindak kekerasan eksploitasi, penelantaran, perkawinan dan perlakuan salah lainnya terhadap anak]	**-**	**-**	**-**	**-**	**-**	**274.553.000,00**	-	-	-	-	-	-	**0,00**	-
	2.08.07.1.02	Penyediaan Layanan bagi Anak yang Memerlukan Perlindungan Khusus yang Memerlukan Koordinasi Tingkat Daerah Provinsi	-	-			-	274.553.000,00			Memperkuat pembangunan sumber daya manusia (SDM), sains, teknologi, pendidikan, kesehatan, prestasi olahraga, kesetaraan gender, serta penguatan peran perempuan, pemuda (generasi milenial dan generasi Z), dan penyandang disabilitas.	1. Peningkatan Kualitas Pendidikan dan Pengembangan Sumberdaya Manusia	Masyarakat Khususnya Perempuan dan Anak Korban Kekerasan	-	0,00	UPTD PERLINDUNGAN PEREMPUAN DAN ANAK

NO	KODE	URUSAN / BIDANG URUSAN / PROGRAM / OUTCOME / KEGIATAN / SUB KEGIATAN	INDIKATOR PROGRAM / KEGIATAN / SUB KEGIATAN	TARGET AKHIR PERIODE RENSTRA OPD	REALISASI CAPAIAN RENJA OPD TAHUN 2024	PRAKIRAAN CAPAIAN TARGET RENJA OPD TAHUN 2025	CAPAIAN KINERJA DAN KERANGKA PENDANAAN						KELOMPOK SASARAN	PRAKIRAAN MAJU RENCANA TAHUN 2027		PERANGKAT DAERAH PENANGGUNG JAWAB
							TARGET 2026	PAGU INDIKATIF (Rp)	LOKASI	SUMBER DANA	PRIORITAS			TARGET	PAGU INDIKATIF (Rp)	
											NASIONAL	DAERAH				
1	2	3	4	5	6	7	8	9	10	11	12	13	14	15	16	17
	2.08.07.1.02.0008	Layanan pendampingan korban bagi Anak Korban Kekerasan Tingkat Daerah Provinsi dan Lintas Daerah Kabupaten/Kota														
			Jumlah Anak Korban Kekerasan yang mendapatkan pendampingan korban Tingkat Daerah Provinsi dan Lintas Daerah Kabupaten/Kota				125 Orang	93.750.000,00	Semua Kota/Kab, Semua Kecamatan, Semua Kel/Desa	DAK NON FISIK-DANA PELAYANAN PERLINDUNGAN PEREMPUAN DAN ANAK	Memperkuat pembangunan sumber daya manusia (SDM), sains, teknologi, pendidikan, kesehatan, prestasi olahraga, kesetaraan gender, serta penguatan peran perempuan, pemuda (generasi milenial dan generasi Z), dan penyandang disabilitas.	1. Peningkatan Kualitas Pendidikan dan Pengembangan Sumberdaya Manusia	Masyarakat Khususnya Perempuan dan Anak Korban Kekerasan		0,00	UPTD PERLINDUNGAN PEREMPUAN DAN ANAK
	2.08.07.1.02.0009	layanan medikolegal bagi Anak Korban Kekerasan Tingkat Daerah Provinsi dan Lintas Daerah Kabupaten/Kota														
			Jumlah Anak Korban Kekerasan yang mendapatkan Layanan Pengaduan atau Penjangkauan Tingkat Daerah Provinsi dan Lintas Daerah Kabupaten/Kota				2 Orang	4.000.000,00	Semua Kota/Kab, Semua Kecamatan, Semua Kel/Desa	DAK NON FISIK-DANA PELAYANAN PERLINDUNGAN PEREMPUAN DAN ANAK	Memperkuat pembangunan sumber daya manusia (SDM), sains, teknologi, pendidikan, kesehatan, prestasi olahraga, kesetaraan gender, serta penguatan peran perempuan, pemuda (generasi milenial dan generasi Z), dan penyandang disabilitas.	1. Peningkatan Kualitas Pendidikan dan Pengembangan Sumberdaya Manusia	Masyarakat Khususnya Perempuan dan Anak Korban Kekerasan		0,00	UPTD PERLINDUNGAN PEREMPUAN DAN ANAK
	2.08.07.1.02.0010	Layanan Pengaduan atau Penjangkauan bagi Anak Korban Kekerasan Tingkat Daerah Provinsi dan Lintas Daerah Kabupaten/Kota														

NO	KODE	URUSAN / BIDANG URUSAN / PROGRAM / OUTCOME / KEGIATAN / SUB KEGIATAN	INDIKATOR PROGRAM / KEGIATAN / SUB KEGIATAN	TARGET AKHIR PERIODE RENSTRA OPD	REALISASI CAPAIAN RENJA OPD TAHUN 2024	PRAKIRAAN CAPAIAN TARGET RENJA OPD TAHUN 2025	CAPAIAN KINERJA DAN KERANGKA PENDANAAN						KELOMPOK SASARAN	PRAKIRAAN MAJU RENCANA TAHUN 2027		PERANGKAT DAERAH PENANGGUNG JAWAB
							TARGET 2026	PAGU INDIKATIF (Rp)	LOKASI	SUMBER DANA	PRIORITAS			TARGET	PAGU INDIKATIF (Rp)	
											NASIONAL	DAERAH				
1	2	3	4	5	6	7	8	9	10	11	12	13	14	15	16	17
			Jumlah Anak Korban Kekerasan yang mendapatkan Layanan Pengaduan atau Penjangkauan korban Tingkat Daerah Provinsi dan Lintas Daerah Kabupaten/Kota				9 Orang	53.825.000,00	Semua Kota/Kab, Semua Kecamatan, Semua Kel/Desa	DAK NON FISIK-DANA PELAYANAN PERLINDUNGAN PEREMPUAN DAN ANAK	Memperkuat pembangunan sumber daya manusia (SDM), sains, teknologi, pendidikan, kesehatan, prestasi olahraga, kesetaraan gender, serta penguatan peran perempuan, pemuda (generasi milenial dan generasi Z), dan penyandang disabilitas.	1. Peningkatan Kualitas Pendidikan dan Pengembangan Sumberdaya Manusia	Masyarakat Khususnya Perempuan dan Anak Korban Kekerasan		0,00	UPTD PERLINDUNGAN PEREMPUAN DAN ANAK
	2.08.07.1.02.0011	layanan pendampingan tenaga ahli bagi Anak Korban Kekerasan Tingkat Daerah Provinsi dan Lintas Daerah Kabupaten/Kota														
			Jumlah Anak Korban yang mendapatkan Layanan Pengaduan atau Penjangkauan bagi Tingkat Daerah Provinsi dan Lintas Daerah Kabupaten/Kota				20 Orang	7.200.000,00	Semua Kota/Kab, Semua Kecamatan, Semua Kel/Desa	DANA ALOKASI UMUM (DAU), DAK NON FISIK-DANA PELAYANAN PERLINDUNGAN PEREMPUAN DAN ANAK	Memperkuat pembangunan sumber daya manusia (SDM), sains, teknologi, pendidikan, kesehatan, prestasi olahraga, kesetaraan gender, serta penguatan peran perempuan, pemuda (generasi milenial dan generasi Z), dan penyandang disabilitas.	1. Peningkatan Kualitas Pendidikan dan Pengembangan Sumberdaya Manusia	Masyarakat Khususnya Perempuan dan Anak Korban Kekerasan		0,00	UPTD PERLINDUNGAN PEREMPUAN DAN ANAK
	2.08.07.1.02.0012	layanan gelar kasus bagi Anak Korban Kekerasan Tingkat Daerah Provinsi dan Lintas Daerah Kabupaten/Kota														

NO	KODE	URUSAN / BIDANG URUSAN / PROGRAM / OUTCOME / KEGIATAN / SUB KEGIATAN	INDIKATOR PROGRAM / KEGIATAN / SUB KEGIATAN	TARGET AKHIR PERIODE RENSTRA OPD	REALISASI CAPAIAN RENJA OPD TAHUN 2024	PRAKIRAAN CAPAIAN TARGET RENJA OPD TAHUN 2025	CAPAIAN KINERJA DAN KERANGKA PENDANAAN						KELOMPOK SASARAN	PRAKIRAAN MAJU RENCANA TAHUN 2027		PERANGKAT DAERAH PENANGGUNG JAWAB
							TARGET 2026	PAGU INDIKATIF (Rp)	LOKASI	SUMBER DANA	PRIORITAS			TARGET	PAGU INDIKATIF (Rp)	
											NASIONAL	DAERAH				
1	2	3	4	5	6	7	8	9	10	11	12	13	14	15	16	17
			Jumlah Anak Korban Kekerasan yang mendapatkan layanan gelar kasus bagi anak Korban Kekerasan Tingkat Daerah Provinsi dan Lintas Daerah Kabupaten/Kota				12 Orang	15.800.000,00	Semua Kota/Kab, Semua Kecamatan, Semua Kel/Desa	DAK NON FISIK-DANA PELAYANAN PERLINDUNGAN PEREMPUAN DAN ANAK	Memperkuat pembangunan sumber daya manusia (SDM), sains, teknologi, pendidikan, kesehatan, prestasi olahraga, kesetaraan gender, serta penguatan peran perempuan, pemuda (generasi milenial dan generasi Z), dan penyandang disabilitas.	1. Peningkatan Kualitas Pendidikan dan Pengembangan Sumberdaya Manusia	Masyarakat Khususnya Perempuan dan Anak Korban Kekerasan		0,00	UPTD PERLINDUNGAN PEREMPUAN DAN ANAK
	2.08.07.1.02.0014	layanan spesifik untuk pemulihan korban bagi Anak Korban Kekerasan Tingkat Daerah Provinsi dan Lintas Daerah Kabupaten/Kota														
			Jumlah Anak Korban Kekerasan yang mendapatkan layanan spesifik untuk pemulihan korban Tingkat Daerah Provinsi dan Lintas Daerah Kabupaten/Kota				24 Orang	19.128.000,00	Semua Kota/Kab, Semua Kecamatan, Semua Kel/Desa	DAK NON FISIK-DANA PELAYANAN PERLINDUNGAN PEREMPUAN DAN ANAK	Memperkuat pembangunan sumber daya manusia (SDM), sains, teknologi, pendidikan, kesehatan, prestasi olahraga, kesetaraan gender, serta penguatan peran perempuan, pemuda (generasi milenial dan generasi Z), dan penyandang disabilitas.	1. Peningkatan Kualitas Pendidikan dan Pengembangan Sumberdaya Manusia	Masyarakat Khususnya Perempuan dan Anak Korban Kekerasan		0,00	UPTD PERLINDUNGAN PEREMPUAN DAN ANAK
	2.08.07.1.02.0015	layanan rumah perlindungan bagi Anak Korban Kekerasan Tingkat Daerah Provinsi dan Lintas Daerah Kabupaten/Kota														

NO	KODE	URUSAN / BIDANG URUSAN / PROGRAM / OUTCOME / KEGIATAN / SUB KEGIATAN	INDIKATOR PROGRAM / KEGIATAN / SUB KEGIATAN	TARGET AKHIR PERIODE RENSTRA OPD	REALISASI CAPAIAN RENJA OPD TAHUN 2024	PRAKIRAAN CAPAIAN TARGET RENJA OPD TAHUN 2025	CAPAIAN KINERJA DAN KERANGKA PENDANAAN						KELOMPOK SASARAN	PRAKIRAAN MAJU RENCANA TAHUN 2027		PERANGKAT DAERAH PENANGGUNG JAWAB
							TARGET 2026	PAGU INDIKATIF (Rp)	LOKASI	SUMBER DANA	PRIORITAS			TARGET	PAGU INDIKATIF (Rp)	
											NASIONAL	DAERAH				
1	2	3	4	5	6	7	8	9	10	11	12	13	14	15	16	17
			Jumlah Anak Korban Kekerasan yang mendapatkan layanan rumah perlindungan bagi anak Korban Kekerasan Tingkat Daerah Provinsi dan Lintas Daerah Kabupaten/Kota				35 Orang	80.850.000,00	Semua Kota/Kab, Semua Kecamatan, Semua Kel/Desa	DAK NON FISIK-DANA PELAYANAN PERLINDUNGAN PEREMPUAN DAN ANAK	Memperkuat pembangunan sumber daya manusia (SDM), sains, teknologi, pendidikan, kesehatan, prestasi olahraga, kesetaraan gender, serta penguatan peran perempuan, pemuda (generasi milenial dan generasi Z), dan penyandang disabilitas.	1. Peningkatan Kualitas Pendidikan dan Pengembangan Sumberdaya Manusia	Masyarakat Khususnya Perempuan dan Anak Korban Kekerasan		0,00	UPTD PERLINDUNGAN PEREMPUAN DAN ANAK
		DINAS PANGAN						**18.980.476.124,00**							**20.817.600.000,00**	
	2	**URUSAN PEMERINTAHAN WAJIB YANG TIDAK BERKAITAN DENGAN PELAYANAN DASAR**						**18.980.476.124,00**							**20.817.600.000,00**	
	2.09	**URUSAN PEMERINTAHAN BIDANG PANGAN**						**18.980.476.124,00**							**20.817.600.000,00**	
1.	**2.09.01**	**PROGRAM PENUNJANG URUSAN PEMERINTAHAN DAERAH PROVINSI**					**100 Persen**	**12.368.673.890,00**							**11.627.600.000,00**	
		[Meningkatnya efektivitas tata kelola administrasi dan manajemen perkantoran]	**Persentase pemenuhan kebutuhan administrasi dan manajemen perkantoran**	**100**	**100**	**100**	**100**	**12.368.673.890,00**	-	-	-	-	-	-	**11.627.600.000,00**	-
	2.09.01.1.01	Perencanaan, Penganggaran, dan Evaluasi Kinerja Perangkat Daerah	*Terlaksananya penyusunan dokumen Perencanaan, Penganggaran, dan Evaluasi Kinerja Perangkat Daerah*	-			1 Tahun	25.812.330,00			Memantapkan sistem pertahanan keamanan negara dan mendorong kemandirian bangsa melalui swa sembada pangan, energi, air, ekonomi kreatif, ekonomi hijau, dan ekonomi biru	3. Pembangunan Infrastruktur dan Penguatan Sektor Pertanian, Perikanan dan UMKM	Perencanaan pembangunan pangan yang andal	-	57.200.000,00	DINAS PANGAN
	2.09.01.1.01.0001	Penyusunan Dokumen Perencanaan Perangkat Daerah														

NO	KODE	URUSAN / BIDANG URUSAN / PROGRAM / OUTCOME / KEGIATAN / SUB KEGIATAN	INDIKATOR PROGRAM / KEGIATAN / SUB KEGIATAN	TARGET AKHIR PERIODE RENSTRA OPD	REALISASI CAPAIAN RENJA OPD TAHUN 2024	PRAKIRAAN CAPAIAN TARGET RENJA OPD TAHUN 2025	CAPAIAN KINERJA DAN KERANGKA PENDANAAN						KELOMPOK SASARAN	PRAKIRAAN MAJU RENCANA TAHUN 2027		PERANGKAT DAERAH PENANGGUNG JAWAB
							TARGET 2026	PAGU INDIKATIF (Rp)	LOKASI	SUMBER DANA	PRIORITAS			TARGET	PAGU INDIKATIF (Rp)	
											NASIONAL	DAERAH				
1	2	3	4	5	6	7	8	9	10	11	12	13	14	15	16	17
			Jumlah Dokumen Perencanaan Perangkat Daerah				2 Dokumen	7.051.546,00	Kota Manado, Semua Kecamatan, Semua Kel/Desa	DANA ALOKASI UMUM (DAU)	Memantapkan sistem pertahanan keamanan negara dan mendorong kemandirian bangsa melalui swa sembada pangan, energi, air, ekonomi kreatif, ekonomi hijau, dan ekonomi biru	3. Pembangunan Infrastruktur dan Penguatan Sektor Pertanian, Perikanan dan UMKM	Perencanaan pembangunan pangan yang andal		10.000.000,00	DINAS PANGAN
	2.09.01.1.01.0002	Koordinasi dan Penyusunan Dokumen RKA- SKPD														
			Jumlah Dokumen RKA-SKPD dan Laporan Hasil Koordinasi Penyusunan Dokumen RKA-SKPD				1 Dokumen	2.501.554,00	Kota Manado, Semua Kecamatan, Semua Kel/Desa	DANA ALOKASI UMUM (DAU)	Memantapkan sistem pertahanan keamanan negara dan mendorong kemandirian bangsa melalui swa sembada pangan, energi, air, ekonomi kreatif, ekonomi hijau, dan ekonomi biru	3. Pembangunan Infrastruktur dan Penguatan Sektor Pertanian, Perikanan dan UMKM	Perencanaan pembangunan pangan yang andal		3.000.000,00	DINAS PANGAN
	2.09.01.1.01.0003	Koordinasi dan Penyusunan Dokumen Perubahan RKA-SKPD														
			Jumlah Dokumen Perubahan RKA-SKPD dan Laporan Hasil Koordinasi Penyusunan Dokumen Perubahan RKA-SKPD				1 Dokumen	2.381.366,00	Kota Manado, Semua Kecamatan, Semua Kel/Desa	DANA ALOKASI UMUM (DAU)	Memantapkan sistem pertahanan keamanan negara dan mendorong kemandirian bangsa melalui swa sembada pangan, energi, air, ekonomi kreatif, ekonomi hijau, dan ekonomi biru	3. Pembangunan Infrastruktur dan Penguatan Sektor Pertanian, Perikanan dan UMKM	Perencanaan pembangunan pangan yang andal		2.500.000,00	DINAS PANGAN
	2.09.01.1.01.0004	Koordinasi dan Penyusunan DPA-SKPD														

NO	KODE	URUSAN / BIDANG URUSAN / PROGRAM / OUTCOME / KEGIATAN / SUB KEGIATAN	INDIKATOR PROGRAM / KEGIATAN / SUB KEGIATAN	TARGET AKHIR PERIODE RENSTRA OPD	REALISASI CAPAIAN RENJA OPD TAHUN 2024	PRAKIRAAN CAPAIAN TARGET RENJA OPD TAHUN 2025	CAPAIAN KINERJA DAN KERANGKA PENDANAAN						KELOMPOK SASARAN	PRAKIRAAN MAJU RENCANA TAHUN 2027		PERANGKAT DAERAH PENANGGUNG JAWAB
							TARGET 2026	PAGU INDIKATIF (Rp)	LOKASI	SUMBER DANA	PRIORITAS			TARGET	PAGU INDIKATIF (Rp)	
											NASIONAL	DAERAH				
1	2	3	4	5	6	7	8	9	10	11	12	13	14	15	16	17
			Jumlah Dokumen DPA-SKPD dan Laporan Hasil Koordinasi Penyusunan Dokumen DPA-SKPD				1 Dokumen	1.666.403,00	Kota Manado, Semua Kecamatan, Semua Kel/Desa	DANA ALOKASI UMUM (DAU)	Memantapkan sistem pertahanan keamanan negara dan mendorong kemandirian bangsa melalui swa sembada pangan, energi, air, ekonomi kreatif, ekonomi hijau, dan ekonomi biru	3. Pembangunan Infrastruktur dan Penguatan Sektor Pertanian, Perikanan dan UMKM	Perencanaan pembangunan pangan yang andal		2.700.000,00	DINAS PANGAN
	2.09.01.1.01.0005	Koordinasi dan Penyusunan Perubahan DPA- SKPD														
			Jumlah Dokumen Perubahan DPA-SKPD dan Laporan Hasil Koordinasi Penyusunan Dokumen Perubahan DPA-SKPD				1 Dokumen	1.276.499,00	Kota Manado, Semua Kecamatan, Semua Kel/Desa	DANA ALOKASI UMUM (DAU)	Memantapkan sistem pertahanan keamanan negara dan mendorong kemandirian bangsa melalui swa sembada pangan, energi, air, ekonomi kreatif, ekonomi hijau, dan ekonomi biru	3. Pembangunan Infrastruktur dan Penguatan Sektor Pertanian, Perikanan dan UMKM	Perencanaan pembangunan pangan yang andal		2.000.000,00	DINAS PANGAN
	2.09.01.1.01.0006	Koordinasi dan Penyusunan Laporan Capaian Kinerja dan Ikhtisar Realisasi Kinerja SKPD														
			Jumlah Laporan Capaian Kinerja dan Ikhtisar Realisasi Kinerja SKPD dan Laporan Hasil Koordinasi Penyusunan Laporan Capaian Kinerja dan Ikhtisar Realisasi Kinerja SKPD				4 Laporan	1.396.032,00	Kota Manado, Semua Kecamatan, Semua Kel/Desa	DANA ALOKASI UMUM (DAU)	Memantapkan sistem pertahanan keamanan negara dan mendorong kemandirian bangsa melalui swa sembada pangan, energi, air, ekonomi kreatif, ekonomi hijau, dan ekonomi biru	3. Pembangunan Infrastruktur dan Penguatan Sektor Pertanian, Perikanan dan UMKM	Perencanaan pembangunan pangan yang andal		2.000.000,00	DINAS PANGAN
	2.09.01.1.01.0007	Evaluasi Kinerja Perangkat Daerah														

NO	KODE	URUSAN / BIDANG URUSAN / PROGRAM / OUTCOME / KEGIATAN / SUB KEGIATAN	INDIKATOR PROGRAM / KEGIATAN / SUB KEGIATAN	TARGET AKHIR PERIODE RENSTRA OPD	REALISASI CAPAIAN RENJA OPD TAHUN 2024	PRAKIRAAN CAPAIAN TARGET RENJA OPD TAHUN 2025	CAPAIAN KINERJA DAN KERANGKA PENDANAAN						KELOMPOK SASARAN	PRAKIRAAN MAJU RENCANA TAHUN 2027		PERANGKAT DAERAH PENANGGUNG JAWAB
							TARGET 2026	PAGU INDIKATIF (Rp)	LOKASI	SUMBER DANA	PRIORITAS			TARGET	PAGU INDIKATIF (Rp)	
											NASIONAL	DAERAH				
1	2	3	4	5	6	7	8	9	10	11	12	13	14	15	16	17
			Jumlah Laporan Evaluasi Kinerja Perangkat Daerah				4 Laporan	2.807.398,00	Kota Manado, Semua Kecamatan, Semua Kel/Desa	DANA ALOKASI UMUM (DAU)	Memantapkan sistem pertahanan keamanan negara dan mendorong kemandirian bangsa melalui swa sembada pangan, energi, air, ekonomi kreatif, ekonomi hijau, dan ekonomi biru	3. Pembangunan Infrastruktur dan Penguatan Sektor Pertanian, Perikanan dan UMKM	Perencanaan pembangunan pangan yang andal		5.000.000,00	DINAS PANGAN
		-	**-**	**-**	**-**	**-**	**-**	**12.368.673.890,00**	-	-	-	-	-	-	**11.627.600.000,00**	-
	2.09.01.1.01.0008	Pelaksanaan Pengumpulan Data Statistik Sektoral Daerah														
			Jumlah Data Statistik Sektoral Daerah yang Telah Dikumpulkan dan Diperiksa Lingkup Perangkat Daerah				2 Data	6.731.532,00	Semua Kota/Kab, Semua Kecamatan, Semua Kel/Desa	DANA ALOKASI UMUM (DAU)	-	3. Pembangunan Infrastruktur dan Penguatan Sektor Pertanian, Perikanan dan UMKM	Perencanaan pembangunan pangan yang andal		30.000.000,00	DINAS PANGAN
		[Meningkatnya efektivitas tata kelola administrasi dan manajemen perkantoran]	**Persentase pemenuhan kebutuhan administrasi dan manajemen perkantoran**	**100**	**100**	**100**	**100**	**12.368.673.890,00**	-	-	-	-	-	-	**11.627.600.000,00**	-
	2.09.01.1.02	Administrasi Keuangan Perangkat Daerah	*Jumlah layanan administrasi keuangan*	-			12 Bulan	10.397.530.762,00			Memantapkan sistem pertahanan keamanan negara dan mendorong kemandirian bangsa melalui swa sembada pangan, energi, air, ekonomi kreatif, ekonomi hijau, dan ekonomi biru	3. Pembangunan Infrastruktur dan Penguatan Sektor Pertanian, Perikanan dan UMKM	Pengelolaan administrasi keuangan	-	9.935.900.000,00	DINAS PANGAN
	2.09.01.1.02.0001	Penyediaan Gaji dan Tunjangan ASN														

NO	KODE	URUSAN / BIDANG URUSAN / PROGRAM / OUTCOME / KEGIATAN / SUB KEGIATAN	INDIKATOR PROGRAM / KEGIATAN / SUB KEGIATAN	TARGET AKHIR PERIODE RENSTRA OPD	REALISASI CAPAIAN RENJA OPD TAHUN 2024	PRAKIRAAN CAPAIAN TARGET RENJA OPD TAHUN 2025	CAPAIAN KINERJA DAN KERANGKA PENDANAAN						KELOMPOK SASARAN	PRAKIRAAN MAJU RENCANA TAHUN 2027		PERANGKAT DAERAH PENANGGUNG JAWAB
							TARGET 2026	PAGU INDIKATIF (Rp)	LOKASI	SUMBER DANA	PRIORITAS			TARGET	PAGU INDIKATIF (Rp)	
											NASIONAL	DAERAH				
1	2	3	4	5	6	7	8	9	10	11	12	13	14	15	16	17
			Jumlah Orang yang Menerima Gaji dan Tunjangan ASN				90 Orang/ Bulan	10.133.750.177,00	Kota Manado, Semua Kecamatan, Semua Kel/Desa	DANA ALOKASI UMUM (DAU)	Memantapkan sistem pertahanan keamanan negara dan mendorong kemandirian bangsa melalui swa sembada pangan, energi, air, ekonomi kreatif, ekonomi hijau, dan ekonomi biru	3. Pembangunan Infrastruktur dan Penguatan Sektor Pertanian, Perikanan dan UMKM	Pengelolaan administrasi keuangan		9.916.400.000,00	DINAS PANGAN
	2.09.01.1.02.0002	Penyediaan Administrasi Pelaksanaan Tugas ASN														
			Jumlah Dokumen Hasil Penyediaan Administrasi Pelaksanaan Tugas ASN				1 Dokumen	249.362.232,00	Kota Manado, Semua Kecamatan, Semua Kel/Desa	DANA ALOKASI UMUM (DAU)	Memantapkan sistem pertahanan keamanan negara dan mendorong kemandirian bangsa melalui swa sembada pangan, energi, air, ekonomi kreatif, ekonomi hijau, dan ekonomi biru	3. Pembangunan Infrastruktur dan Penguatan Sektor Pertanian, Perikanan dan UMKM	Pengelolaan administrasi keuangan		10.000.000,00	DINAS PANGAN
	2.09.01.1.02.0005	Koordinasi dan Penyusunan Laporan Keuangan Akhir Tahun SKPD														
			Jumlah Laporan Keuangan Akhir Tahun SKPD dan Laporan Hasil Koordinasi Penyusunan Laporan Keuangan Akhir Tahun SKPD				1 Laporan	1.864.131,00	Kota Manado, Semua Kecamatan, Semua Kel/Desa	DANA ALOKASI UMUM (DAU)	Memantapkan sistem pertahanan keamanan negara dan mendorong kemandirian bangsa melalui swa sembada pangan, energi, air, ekonomi kreatif, ekonomi hijau, dan ekonomi biru	3. Pembangunan Infrastruktur dan Penguatan Sektor Pertanian, Perikanan dan UMKM	Pengelolaan administrasi keuangan		3.000.000,00	DINAS PANGAN
	2.09.01.1.02.0006	Pengelolaan dan Penyiapan Bahan Tanggapan Pemeriksaan														

NO	KODE	URUSAN / BIDANG URUSAN / PROGRAM / OUTCOME / KEGIATAN / SUB KEGIATAN	INDIKATOR PROGRAM / KEGIATAN / SUB KEGIATAN	TARGET AKHIR PERIODE RENSTRA OPD	REALISASI CAPAIAN RENJA OPD TAHUN 2024	PRAKIRAAN CAPAIAN TARGET RENJA OPD TAHUN 2025	CAPAIAN KINERJA DAN KERANGKA PENDANAAN						KELOMPOK SASARAN	PRAKIRAAN MAJU RENCANA TAHUN 2027		PERANGKAT DAERAH PENANGGUNG JAWAB
							TARGET 2026	PAGU INDIKATIF (Rp)	LOKASI	SUMBER DANA	PRIORITAS			TARGET	PAGU INDIKATIF (Rp)	
											NASIONAL	DAERAH				
1	2	3	4	5	6	7	8	9	10	11	12	13	14	15	16	17
			Jumlah Dokumen Bahan Tanggapan Pemeriksaan dan Tindak Lanjut Pemeriksaan				6 Dokumen	6.996.165,00	Kota Manado, Semua Kecamatan, Semua Kel/Desa	DANA ALOKASI UMUM (DAU)	Memantapkan sistem pertahanan keamanan negara dan mendorong kemandirian bangsa melalui swa sembada pangan, energi, air, ekonomi kreatif, ekonomi hijau, dan ekonomi biru	3. Pembangunan Infrastruktur dan Penguatan Sektor Pertanian, Perikanan dan UMKM	Pengelolaan administrasi keuangan		3.500.000,00	DINAS PANGAN
	2.09.01.1.02.0007	Koordinasi dan Penyusunan Laporan Keuangan Bulanan/ Triwulanan/Semesteran SKPD														
			Jumlah Laporan Keuangan Bulanan/ Triwulanan/Semesteran SKPD dan Laporan Koordinasi Penyusunan Laporan Keuangan Bulanan/ Triwulanan/Semesteran SKPD				1 Laporan	5.558.057,00	Kota Manado, Semua Kecamatan, Semua Kel/Desa	DANA ALOKASI UMUM (DAU)	Memantapkan sistem pertahanan keamanan negara dan mendorong kemandirian bangsa melalui swa sembada pangan, energi, air, ekonomi kreatif, ekonomi hijau, dan ekonomi biru	3. Pembangunan Infrastruktur dan Penguatan Sektor Pertanian, Perikanan dan UMKM	Pengelolaan administrasi keuangan		3.000.000,00	DINAS PANGAN
	2.09.01.1.03	Administrasi Barang Milik Daerah pada Perangkat Daerah	*Terlaksananya layanan administrasi barang milik daerah sesuai peraturan*	-			1 Tahun	5.554.756,00			Memantapkan sistem pertahanan keamanan negara dan mendorong kemandirian bangsa melalui swa sembada pangan, energi, air, ekonomi kreatif, ekonomi hijau, dan ekonomi biru	3. Pembangunan Infrastruktur dan Penguatan Sektor Pertanian, Perikanan dan UMKM	Laporan Rekon BMD	-	8.500.000,00	DINAS PANGAN
	2.09.01.1.03.0003	Koordinasi dan Penilaian Barang Milik Daerah SKPD														

NO	KODE	URUSAN / BIDANG URUSAN / PROGRAM / OUTCOME / KEGIATAN / SUB KEGIATAN	INDIKATOR PROGRAM / KEGIATAN / SUB KEGIATAN	TARGET AKHIR PERIODE RENSTRA OPD	REALISASI CAPAIAN RENJA OPD TAHUN 2024	PRAKIRAAN CAPAIAN TARGET RENJA OPD TAHUN 2025	CAPAIAN KINERJA DAN KERANGKA PENDANAAN						KELOMPOK SASARAN	PRAKIRAAN MAJU RENCANA TAHUN 2027		PERANGKAT DAERAH PENANGGUNG JAWAB
							TARGET 2026	PAGU INDIKATIF (Rp)	LOKASI	SUMBER DANA	PRIORITAS			TARGET	PAGU INDIKATIF (Rp)	
											NASIONAL	DAERAH				
1	2	3	4	5	6	7	8	9	10	11	12	13	14	15	16	17
			Jumlah Laporan Hasil Penilaian Barang Milik Daerah dan Hasil Koordinasi Penilaian Barang Milik Daerah SKPD				1 Laporan	1.450.164,00	Kota Manado, Semua Kecamatan, Semua Kel/Desa	DANA ALOKASI UMUM (DAU)	Memantapkan sistem pertahanan keamanan negara dan mendorong kemandirian bangsa melalui swa sembada pangan, energi, air, ekonomi kreatif, ekonomi hijau, dan ekonomi biru	3. Pembangunan Infrastruktur dan Penguatan Sektor Pertanian, Perikanan dan UMKM	Laporan Rekon BMD		2.500.000,00	DINAS PANGAN
	2.09.01.1.03.0005	Rekonsiliasi dan Penyusunan Laporan Barang Milik Daerah pada SKPD														
			Jumlah Laporan Rekonsiliasi dan Penyusunan Laporan Barang Milik Daerah pada SKPD				1 Laporan	4.104.592,00	Kota Manado, Semua Kecamatan, Semua Kel/Desa	DANA ALOKASI UMUM (DAU)	Memantapkan sistem pertahanan keamanan negara dan mendorong kemandirian bangsa melalui swa sembada pangan, energi, air, ekonomi kreatif, ekonomi hijau, dan ekonomi biru	3. Pembangunan Infrastruktur dan Penguatan Sektor Pertanian, Perikanan dan UMKM	Laporan Rekon BMD		6.000.000,00	DINAS PANGAN
	2.09.01.1.05	Administrasi Kepegawaian Perangkat Daerah	*Terlaksananya layanan administrasi kepegawaian perangkat daerah*	-			1 Tahun	113.415.660,00			Memantapkan sistem pertahanan keamanan negara dan mendorong kemandirian bangsa melalui swa sembada pangan, energi, air, ekonomi kreatif, ekonomi hijau, dan ekonomi biru	3. Pembangunan Infrastruktur dan Penguatan Sektor Pertanian, Perikanan dan UMKM	Pegawai OPD	-	135.000.000,00	DINAS PANGAN
	2.09.01.1.05.0002	Pengadaan Pakaian Dinas Beserta Atribut Kelengkapannya														

NO	KODE	URUSAN / BIDANG URUSAN / PROGRAM / OUTCOME / KEGIATAN / SUB KEGIATAN	INDIKATOR PROGRAM / KEGIATAN / SUB KEGIATAN	TARGET AKHIR PERIODE RENSTRA OPD	REALISASI CAPAIAN RENJA OPD TAHUN 2024	PRAKIRAAN CAPAIAN TARGET RENJA OPD TAHUN 2025	CAPAIAN KINERJA DAN KERANGKA PENDANAAN						KELOMPOK SASARAN	PRAKIRAAN MAJU RENCANA TAHUN 2027		PERANGKAT DAERAH PENANGGUNG JAWAB
							TARGET 2026	PAGU INDIKATIF (Rp)	LOKASI	SUMBER DANA	PRIORITAS			TARGET	PAGU INDIKATIF (Rp)	
											NASIONAL	DAERAH				
1	2	3	4	5	6	7	8	9	10	11	12	13	14	15	16	17
			Jumlah Paket Pakaian Dinas Beserta Atribut Kelengkapan				90 Paket	76.500.000,00	Kota Manado, Semua Kecamatan, Semua Kel/Desa	DANA ALOKASI UMUM (DAU)	Memantapkan sistem pertahanan keamanan negara dan mendorong kemandirian bangsa melalui swa sembada pangan, energi, air, ekonomi kreatif, ekonomi hijau, dan ekonomi biru	3. Pembangunan Infrastruktur dan Penguatan Sektor Pertanian, Perikanan dan UMKM	Pegawai OPD		100.000.000,00	DINAS PANGAN
	2.09.01.1.05.0011	Bimbingan Teknis Implementasi Peraturan Perundang-Undangan														
			Jumlah Orang yang Mengikuti Bimbingan Teknis Implementasi Peraturan Perundang-Undangan				91 Orang	36.915.660,00	Kota Manado, Semua Kecamatan, Semua Kel/Desa	DANA ALOKASI UMUM (DAU)	Memantapkan sistem pertahanan keamanan negara dan mendorong kemandirian bangsa melalui swa sembada pangan, energi, air, ekonomi kreatif, ekonomi hijau, dan ekonomi biru	3. Pembangunan Infrastruktur dan Penguatan Sektor Pertanian, Perikanan dan UMKM	Pegawai OPD		35.000.000,00	DINAS PANGAN
	2.09.01.1.06	Administrasi Umum Perangkat Daerah	*Terlaksananya layanan administrasi umum perangkat daerah*	-			1 Tahun	215.837.883,00			Memantapkan sistem pertahanan keamanan negara dan mendorong kemandirian bangsa melalui swa sembada pangan, energi, air, ekonomi kreatif, ekonomi hijau, dan ekonomi biru	3. Pembangunan Infrastruktur dan Penguatan Sektor Pertanian, Perikanan dan UMKM	OPD Dinas	-	170.000.000,00	DINAS PANGAN
	2.09.01.1.06.0001	Penyediaan Komponen Instalasi Listrik/Penerangan Bangunan Kantor														

NO	KODE	URUSAN / BIDANG URUSAN / PROGRAM / OUTCOME / KEGIATAN / SUB KEGIATAN	INDIKATOR PROGRAM / KEGIATAN / SUB KEGIATAN	TARGET AKHIR PERIODE RENSTRA OPD	REALISASI CAPAIAN RENJA OPD TAHUN 2024	PRAKIRAAN CAPAIAN TARGET RENJA OPD TAHUN 2025	CAPAIAN KINERJA DAN KERANGKA PENDANAAN						KELOMPOK SASARAN	PRAKIRAAN MAJU RENCANA TAHUN 2027		PERANGKAT DAERAH PENANGGUNG JAWAB
							TARGET 2026	PAGU INDIKATIF (Rp)	LOKASI	SUMBER DANA	PRIORITAS			TARGET	PAGU INDIKATIF (Rp)	
											NASIONAL	DAERAH				
1	2	3	4	5	6	7	8	9	10	11	12	13	14	15	16	17
			Jumlah Paket Komponen Instalasi Listrik/Penerangan Bangunan Kantor yang Disediakan				1 Paket	8.781.728,00	Kota Manado, Semua Kecamatan, Semua Kel/Desa	DANA ALOKASI UMUM (DAU)	Memantapkan sistem pertahanan keamanan negara dan mendorong kemandirian bangsa melalui swa sembada pangan, energi, air, ekonomi kreatif, ekonomi hijau, dan ekonomi biru	3. Pembangunan Infrastruktur dan Penguatan Sektor Pertanian, Perikanan dan UMKM	OPD Dinas		15.000.000,00	DINAS PANGAN
	2.09.01.1.06.0002	Penyediaan Peralatan dan Perlengkapan Kantor														
			Jumlah Paket Peralatan dan Perlengkapan Kantor yang Disediakan				1 Paket	37.317.155,00	Kota Manado, Semua Kecamatan, Semua Kel/Desa	DANA ALOKASI UMUM (DAU)	Memantapkan sistem pertahanan keamanan negara dan mendorong kemandirian bangsa melalui swa sembada pangan, energi, air, ekonomi kreatif, ekonomi hijau, dan ekonomi biru	3. Pembangunan Infrastruktur dan Penguatan Sektor Pertanian, Perikanan dan UMKM	OPD Dinas		25.000.000,00	DINAS PANGAN
	2.09.01.1.06.0009	Penyelenggaraan Rapat Koordinasi dan Konsultasi SKPD														
			Jumlah Laporan Penyelenggaraan Rapat Koordinasi dan Konsultasi SKPD				1 Laporan	169.739.000,00	Kota Manado, Semua Kecamatan, Semua Kel/Desa	DANA ALOKASI UMUM (DAU)	Memantapkan sistem pertahanan keamanan negara dan mendorong kemandirian bangsa melalui swa sembada pangan, energi, air, ekonomi kreatif, ekonomi hijau, dan ekonomi biru	3. Pembangunan Infrastruktur dan Penguatan Sektor Pertanian, Perikanan dan UMKM	OPD Dinas		130.000.000,00	DINAS PANGAN

NO	KODE	URUSAN / BIDANG URUSAN / PROGRAM / OUTCOME / KEGIATAN / SUB KEGIATAN	INDIKATOR PROGRAM / KEGIATAN / SUB KEGIATAN	TARGET AKHIR PERIODE RENSTRA OPD	REALISASI CAPAIAN RENJA OPD TAHUN 2024	PRAKIRAAN CAPAIAN TARGET RENJA OPD TAHUN 2025	CAPAIAN KINERJA DAN KERANGKA PENDANAAN						KELOMPOK SASARAN	PRAKIRAAN MAJU RENCANA TAHUN 2027		PERANGKAT DAERAH PENANGGUNG JAWAB
							TARGET 2026	PAGU INDIKATIF (Rp)	LOKASI	SUMBER DANA	PRIORITAS			TARGET	PAGU INDIKATIF (Rp)	
											NASIONAL	DAERAH				
1	2	3	4	5	6	7	8	9	10	11	12	13	14	15	16	17
	2.09.01.1.07	Pengadaan Barang Milik Daerah Penunjang Urusan Pemerintah Daerah	*Terlaksananya paket pengadaan BMD penunjang urusan pemerintah daerah*	-			1 Paket	822.460.000,00			-	3. Pembangunan Infrastruktur dan Penguatan Sektor Pertanian, Perikanan dan UMKM	Sarana prasarana SKPD	-	650.000.000,00	DINAS PANGAN
	2.09.01.1.07.0002	Pengadaan Kendaraan Dinas Operasional atau Lapangan														
			Jumlah Unit Kendaraan Dinas Operasional atau Lapangan yang Disediakan				0 Unit	600.000.000,00	Semua Kota/Kab, Semua Kecamatan, Semua Kel/Desa	DANA ALOKASI UMUM (DAU)	-	3. Pembangunan Infrastruktur dan Penguatan Sektor Pertanian, Perikanan dan UMKM	Sarana prasarana SKPD		500.000.000,00	DINAS PANGAN
	2.09.01.1.07.0005	Pengadaan Mebel														
			Jumlah Paket Mebel yang Disediakan				1 Paket	59.700.000,00	Kota Manado, Semua Kecamatan, Semua Kel/Desa	DANA ALOKASI UMUM (DAU)	Memantapkan sistem pertahanan keamanan negara dan mendorong kemandirian bangsa melalui swa sembada pangan, energi, air, ekonomi kreatif, ekonomi hijau, dan ekonomi biru	3. Pembangunan Infrastruktur dan Penguatan Sektor Pertanian, Perikanan dan UMKM	Sarana prasarana SKPD		50.000.000,00	DINAS PANGAN
	2.09.01.1.07.0006	Pengadaan Peralatan dan Mesin Lainnya														
			Jumlah Unit Peralatan dan Mesin Lainnya yang Disediakan				6 Unit	162.760.000,00	Kota Manado, Semua Kecamatan, Semua Kel/Desa	DANA ALOKASI UMUM (DAU)	Memantapkan sistem pertahanan keamanan negara dan mendorong kemandirian bangsa melalui swa sembada pangan, energi, air, ekonomi kreatif, ekonomi hijau, dan ekonomi biru	3. Pembangunan Infrastruktur dan Penguatan Sektor Pertanian, Perikanan dan UMKM	Sarana prasarana SKPD		100.000.000,00	DINAS PANGAN

NO	KODE	URUSAN / BIDANG URUSAN / PROGRAM / OUTCOME / KEGIATAN / SUB KEGIATAN	INDIKATOR PROGRAM / KEGIATAN / SUB KEGIATAN	TARGET AKHIR PERIODE RENSTRA OPD	REALISASI CAPAIAN RENJA OPD TAHUN 2024	PRAKIRAAN CAPAIAN TARGET RENJA OPD TAHUN 2025	CAPAIAN KINERJA DAN KERANGKA PENDANAAN						KELOMPOK SASARAN	PRAKIRAAN MAJU RENCANA TAHUN 2027		PERANGKAT DAERAH PENANGGUNG JAWAB
							TARGET 2026	PAGU INDIKATIF (Rp)	LOKASI	SUMBER DANA	PRIORITAS			TARGET	PAGU INDIKATIF (Rp)	
											NASIONAL	DAERAH				
1	2	3	4	5	6	7	8	9	10	11	12	13	14	15	16	17
	2.09.01.1.08	Penyediaan Jasa Penunjang Urusan Pemerintahan Daerah	*Terlaksananya layanan jasa penunjang urusan*	-			1 Tahun	361.368.000,00			Memantapkan sistem pertahanan keamanan negara dan mendorong kemandirian bangsa melalui swa sembada pangan, energi, air, ekonomi kreatif, ekonomi hijau, dan ekonomi biru	3. Pembangunan Infrastruktur dan Penguatan Sektor Pertanian, Perikanan dan UMKM	Peralatan dan perlengkapan kantor	-	235.000.000,00	DINAS PANGAN
	2.09.01.1.08.0002	Penyediaan Jasa Komunikasi, Sumber Daya Air dan Listrik														
			Jumlah Laporan Penyediaan Jasa Komunikasi, Sumber Daya Air dan Listrik yang Disediakan				1 Laporan	126.000.000,00	Kota Manado, Semua Kecamatan, Semua Kel/Desa	DANA ALOKASI UMUM (DAU)	Memantapkan sistem pertahanan keamanan negara dan mendorong kemandirian bangsa melalui swa sembada pangan, energi, air, ekonomi kreatif, ekonomi hijau, dan ekonomi biru	3. Pembangunan Infrastruktur dan Penguatan Sektor Pertanian, Perikanan dan UMKM	Peralatan dan perlengkapan kantor		160.000.000,00	DINAS PANGAN
	2.09.01.1.08.0003	Penyediaan Jasa Peralatan dan Perlengkapan Kantor														
			Jumlah Laporan Penyediaan Jasa Peralatan dan Perlengkapan Kantor yang Disediakan				1 Laporan	0,00	Kota Manado, Semua Kecamatan, Semua Kel/Desa	DANA ALOKASI UMUM (DAU)	Memantapkan sistem pertahanan keamanan negara dan mendorong kemandirian bangsa melalui swa sembada pangan, energi, air, ekonomi kreatif, ekonomi hijau, dan ekonomi biru	3. Pembangunan Infrastruktur dan Penguatan Sektor Pertanian, Perikanan dan UMKM	Peralatan dan perlengkapan kantor		25.000.000,00	DINAS PANGAN
	2.09.01.1.08.0004	Penyediaan Jasa Pelayanan Umum Kantor														

NO	KODE	URUSAN / BIDANG URUSAN / PROGRAM / OUTCOME / KEGIATAN / SUB KEGIATAN	INDIKATOR PROGRAM / KEGIATAN / SUB KEGIATAN	TARGET AKHIR PERIODE RENSTRA OPD	REALISASI CAPAIAN RENJA OPD TAHUN 2024	PRAKIRAAN CAPAIAN TARGET RENJA OPD TAHUN 2025	CAPAIAN KINERJA DAN KERANGKA PENDANAAN						KELOMPOK SASARAN	PRAKIRAAN MAJU RENCANA TAHUN 2027		PERANGKAT DAERAH PENANGGUNG JAWAB
							TARGET 2026	PAGU INDIKATIF (Rp)	LOKASI	SUMBER DANA	PRIORITAS			TARGET	PAGU INDIKATIF (Rp)	
											NASIONAL	DAERAH				
1	2	3	4	5	6	7	8	9	10	11	12	13	14	15	16	17
			Jumlah Laporan Penyediaan Jasa Pelayanan Umum Kantor yang Disediakan				1 Laporan	235.368.000,00	Kota Manado, Semua Kecamatan, Semua Kel/Desa	DANA ALOKASI UMUM (DAU)	Memantapkan sistem pertahanan keamanan negara dan mendorong kemandirian bangsa melalui swa sembada pangan, energi, air, ekonomi kreatif, ekonomi hijau, dan ekonomi biru	3. Pembangunan Infrastruktur dan Penguatan Sektor Pertanian, Perikanan dan UMKM	Peralatan dan perlengkapan kantor		50.000.000,00	DINAS PANGAN
	2.09.01.1.09	Pemeliharaan Barang Milik Daerah Penunjang Urusan Pemerintahan Daerah	*Terpeliharanya Barang Milik Daerah*	-			12 Bulan	426.694.499,00			Memantapkan sistem pertahanan keamanan negara dan mendorong kemandirian bangsa melalui swa sembada pangan, energi, air, ekonomi kreatif, ekonomi hijau, dan ekonomi biru	3. Pembangunan Infrastruktur dan Penguatan Sektor Pertanian, Perikanan dan UMKM	Sarana prasarana PD	-	436.000.000,00	DINAS PANGAN
	2.09.01.1.09.0001	Penyediaan Jasa Pemeliharaan, Biaya Pemeliharaan dan Pajak Kendaraan Perorangan Dinas atau Kendaraan Dinas Jabatan														
			Jumlah Kendaraan Perorangan Dinas atau Kendaraan Dinas Jabatan yang Dipelihara dan Dibayarkan Pajaknya				1 Unit	112.705.135,00	Kota Manado, Semua Kecamatan, Semua Kel/Desa	DANA ALOKASI UMUM (DAU)	Memantapkan sistem pertahanan keamanan negara dan mendorong kemandirian bangsa melalui swa sembada pangan, energi, air, ekonomi kreatif, ekonomi hijau, dan ekonomi biru	3. Pembangunan Infrastruktur dan Penguatan Sektor Pertanian, Perikanan dan UMKM	Sarana prasarana PD		45.000.000,00	DINAS PANGAN
	2.09.01.1.09.0002	Penyediaan Jasa Pemeliharaan, Biaya Pemeliharaan, Pajak dan Perizinan Kendaraan Dinas Operasional atau Lapangan														

NO	KODE	URUSAN / BIDANG URUSAN / PROGRAM / OUTCOME / KEGIATAN / SUB KEGIATAN	INDIKATOR PROGRAM / KEGIATAN / SUB KEGIATAN	TARGET AKHIR PERIODE RENSTRA OPD	REALISASI CAPAIAN RENJA OPD TAHUN 2024	PRAKIRAAN CAPAIAN TARGET RENJA OPD TAHUN 2025	CAPAIAN KINERJA DAN KERANGKA PENDANAAN						KELOMPOK SASARAN	PRAKIRAAN MAJU RENCANA TAHUN 2027		PERANGKAT DAERAH PENANGGUNG JAWAB
							TARGET 2026	PAGU INDIKATIF (Rp)	LOKASI	SUMBER DANA	PRIORITAS			TARGET	PAGU INDIKATIF (Rp)	
											NASIONAL	DAERAH				
1	2	3	4	5	6	7	8	9	10	11	12	13	14	15	16	17
			Jumlah Kendaraan Dinas Operasional atau Lapangan yang Dipelihara dan Dibayarkan Pajak dan Perizinannya				7 Unit	277.888.264,00	Kota Manado, Semua Kecamatan, Semua Kel/Desa	DANA ALOKASI UMUM (DAU)	Memantapkan sistem pertahanan keamanan negara dan mendorong kemandirian bangsa melalui swa sembada pangan, energi, air, ekonomi kreatif, ekonomi hijau, dan ekonomi biru	3. Pembangunan Infrastruktur dan Penguatan Sektor Pertanian, Perikanan dan UMKM	Sarana prasarana PD		237.000.000,00	DINAS PANGAN
	2.09.01.1.09.0006	Pemeliharaan Peralatan dan Mesin Lainnya														
			Jumlah Peralatan dan Mesin Lainnya yang Dipelihara				12 Unit	13.400.000,00	Kota Manado, Semua Kecamatan, Semua Kel/Desa	DANA ALOKASI UMUM (DAU)	Memantapkan sistem pertahanan keamanan negara dan mendorong kemandirian bangsa melalui swa sembada pangan, energi, air, ekonomi kreatif, ekonomi hijau, dan ekonomi biru	3. Pembangunan Infrastruktur dan Penguatan Sektor Pertanian, Perikanan dan UMKM	Sarana prasarana PD		24.000.000,00	DINAS PANGAN
		-	**-**	**-**	**-**	**-**	**-**	**12.368.673.890,00**	-	-	-	-	-	-	**11.627.600.000,00**	-
	2.09.01.1.09.0011	Pemeliharaan/Rehabilitasi Sarana dan Prasarana Pendukung Gedung Kantor atau Bangunan Lainnya														
			Jumlah Sarana dan Prasarana Pendukung Gedung Kantor atau Bangunan Lainnya yang Dipelihara/Direhabilitasi				1 Unit	22.701.100,00	Kota Manado, Semua Kecamatan, Semua Kel/Desa	DANA ALOKASI UMUM (DAU)	Memantapkan sistem pertahanan keamanan negara dan mendorong kemandirian bangsa melalui swa sembada pangan, energi, air, ekonomi kreatif, ekonomi hijau, dan ekonomi biru	3. Pembangunan Infrastruktur dan Penguatan Sektor Pertanian, Perikanan dan UMKM	Sarana prasarana PD		130.000.000,00	DINAS PANGAN

NO	KODE	URUSAN / BIDANG URUSAN / PROGRAM / OUTCOME / KEGIATAN / SUB KEGIATAN	INDIKATOR PROGRAM / KEGIATAN / SUB KEGIATAN	TARGET AKHIR PERIODE RENSTRA OPD	REALISASI CAPAIAN RENJA OPD TAHUN 2024	PRAKIRAAN CAPAIAN TARGET RENJA OPD TAHUN 2025	CAPAIAN KINERJA DAN KERANGKA PENDANAAN						KELOMPOK SASARAN	PRAKIRAAN MAJU RENCANA TAHUN 2027		PERANGKAT DAERAH PENANGGUNG JAWAB
							TARGET 2026	PAGU INDIKATIF (Rp)	LOKASI	SUMBER DANA	PRIORITAS			TARGET	PAGU INDIKATIF (Rp)	
											NASIONAL	DAERAH				
1	2	3	4	5	6	7	8	9	10	11	12	13	14	15	16	17
2.	**2.09.02**	**PROGRAM PENGELOLAAN SUMBER DAYA EKONOMI UNTUK KEDAULATAN DAN KEMANDIRIAN PANGAN**					**100 (98.5) Persen (Ton)**	**44.460.296,00**							**72.000.000,00**	
		[Meningkatnya pengelolaan sumber daya ekonomi untuk kedaulatan dan kemandirian pangan]	**Persentase Jumlah Cadangan Pangan**	**100**	**100**	**100**	**100**	**44.460.296,00**	-	-	-	-	-	-	**72.000.000,00**	-
	2.09.02.1.01	Penyediaan Infrastruktur dan Seluruh Pendukung Kemandirian Pangan pada berbagai Sektor sesuai Kewenangan Daerah Provinsi	*Tersedianya laporan infrastruktur pergudangan dan sarana pendukung lainnya untuk penyimpanan cadangan pangan*	-			3 Laporan	44.460.296,00			Memantapkan sistem pertahanan keamanan negara dan mendorong kemandirian bangsa melalui swa sembada pangan, energi, air, ekonomi kreatif, ekonomi hijau, dan ekonomi biru	3. Pembangunan Infrastruktur dan Penguatan Sektor Pertanian, Perikanan dan UMKM	Sarana pendukung kemandirian pangan	-	72.000.000,00	DINAS PANGAN
	2.09.02.1.01.0003	Penyediaan Infrastruktur Pendukung Kemandirian Pangan Lainnya														
			Jumlah Infrastruktur Pendukung Kemandirian Pangan Yang Tersedia				2 Unit	20.861.365,00	Semua Kota/Kab, Semua Kecamatan, Semua Kel/Desa	DANA ALOKASI UMUM (DAU)	Memantapkan sistem pertahanan keamanan negara dan mendorong kemandirian bangsa melalui swa sembada pangan, energi, air, ekonomi kreatif, ekonomi hijau, dan ekonomi biru	3. Pembangunan Infrastruktur dan Penguatan Sektor Pertanian, Perikanan dan UMKM	Sarana pendukung kemandirian pangan		22.000.000,00	DINAS PANGAN
	2.09.02.1.01.0004	Koordinasi dan Sinkronisasi dalam rangka Penyediaan Infrastruktur Logistik														

NO	KODE	URUSAN / BIDANG URUSAN / PROGRAM / OUTCOME / KEGIATAN / SUB KEGIATAN	INDIKATOR PROGRAM / KEGIATAN / SUB KEGIATAN	TARGET AKHIR PERIODE RENSTRA OPD	REALISASI CAPAIAN RENJA OPD TAHUN 2024	PRAKIRAAN CAPAIAN TARGET RENJA OPD TAHUN 2025	CAPAIAN KINERJA DAN KERANGKA PENDANAAN						KELOMPOK SASARAN	PRAKIRAAN MAJU RENCANA TAHUN 2027		PERANGKAT DAERAH PENANGGUNG JAWAB
							TARGET 2026	PAGU INDIKATIF (Rp)	LOKASI	SUMBER DANA	PRIORITAS			TARGET	PAGU INDIKATIF (Rp)	
											NASIONAL	DAERAH				
1	2	3	4	5	6	7	8	9	10	11	12	13	14	15	16	17
			Jumlah Koordinasi dan Sinkronisasi dalam Rangka Penyediaan Infrastruktur Logistik				1 Laporan	13.009.499,00	Semua Kota/Kab, Semua Kecamatan, Semua Kel/Desa	DANA ALOKASI UMUM (DAU)	Memantapkan sistem pertahanan keamanan negara dan mendorong kemandirian bangsa melalui swa sembada pangan, energi, air, ekonomi kreatif, ekonomi hijau, dan ekonomi biru	3. Pembangunan Infrastruktur dan Penguatan Sektor Pertanian, Perikanan dan UMKM	Sarana pendukung kemandirian pangan		20.000.000,00	DINAS PANGAN
	2.09.02.1.01.0006	Penyediaan Infrastruktur Cadangan Pangan Pemerintah Provinsi														
			Jumlah Infrastruktur Cadangan Pangan Pemerintah Provinsi yang tersedia				1 Unit	10.589.432,00	Semua Kota/Kab, Semua Kecamatan, Semua Kel/Desa	DANA ALOKASI UMUM (DAU)	Memantapkan sistem pertahanan keamanan negara dan mendorong kemandirian bangsa melalui swa sembada pangan, energi, air, ekonomi kreatif, ekonomi hijau, dan ekonomi biru	3. Pembangunan Infrastruktur dan Penguatan Sektor Pertanian, Perikanan dan UMKM	Sarana pendukung kemandirian pangan		30.000.000,00	DINAS PANGAN
3.	**2.09.03**	**PROGRAM PENINGKATAN DIVERSIFIKASI DAN KETAHANAN PANGAN MASYARAKAT**					**88.2 Skor**	**5.818.631.284,00**							**6.898.000.000,00**	
		[Meningkatnya diversifikasi dan ketahanan pangan masyarakat]	**Skor Pola Pangan Harapan**	**89.4**	**87.6**	**88.0**	**88.2**	**5.818.631.284,00**	-	-	-	-	-	-	**6.898.000.000,00**	-

NO	KODE	URUSAN / BIDANG URUSAN / PROGRAM / OUTCOME / KEGIATAN / SUB KEGIATAN	INDIKATOR PROGRAM / KEGIATAN / SUB KEGIATAN	TARGET AKHIR PERIODE RENSTRA OPD	REALISASI CAPAIAN RENJA OPD TAHUN 2024	PRAKIRAAN CAPAIAN TARGET RENJA OPD TAHUN 2025	CAPAIAN KINERJA DAN KERANGKA PENDANAAN						KELOMPOK SASARAN	PRAKIRAAN MAJU RENCANA TAHUN 2027		PERANGKAT DAERAH PENANGGUNG JAWAB
							TARGET 2026	PAGU INDIKATIF (Rp)	LOKASI	SUMBER DANA	PRIORITAS			TARGET	PAGU INDIKATIF (Rp)	
											NASIONAL	DAERAH				
1	2	3	4	5	6	7	8	9	10	11	12	13	14	15	16	17
	2.09.03.1.01	Penyediaan dan Penyaluran Pangan Pokok atau Pangan Lainnya sesuai dengan Kebutuhan Daerah Provinsi dalam rangka Stabilisasi Pasokan dan Harga Pangan	*Tersedianya dan tersalurnya pangan pokok dan pangan lainnya*	-			9 Komoditas	2.558.547.708,00			Memantapkan sistem pertahanan keamanan negara dan mendorong kemandirian bangsa melalui swa sembada pangan, energi, air, ekonomi kreatif, ekonomi hijau, dan ekonomi biru	3. Pembangunan Infrastruktur dan Penguatan Sektor Pertanian, Perikanan dan UMKM	Pangan pokok tertentu	-	4.533.000.000,00	DINAS PANGAN
	2.09.03.1.01.0002	Penyediaan Pangan Berbasis Sumber Daya Lokal														
			Pangan Berbasis Sumber Daya Lokal yang Tersedia				1 Laporan	70.424.466,00	Semua Kota/Kab, Semua Kecamatan, Semua Kel/Desa	DANA ALOKASI UMUM (DAU)	Memantapkan sistem pertahanan keamanan negara dan mendorong kemandirian bangsa melalui swa sembada pangan, energi, air, ekonomi kreatif, ekonomi hijau, dan ekonomi biru	3. Pembangunan Infrastruktur dan Penguatan Sektor Pertanian, Perikanan dan UMKM	Pangan pokok tertentu		23.000.000,00	DINAS PANGAN
	2.09.03.1.01.0003	Koordinasi, Sinkronisasi dan Pelaksanaan Distribusi Pangan Pokok dan Pangan Lainnya														
			Jumlah Koordinasi, Sinkronisasi dan Pelaksanaan Distribusi Pangan Pokok dan Pangan Lainnya				1 Laporan	25.910.000,00	Semua Kota/Kab, Semua Kecamatan, Semua Kel/Desa	DANA ALOKASI UMUM (DAU)	Memantapkan sistem pertahanan keamanan negara dan mendorong kemandirian bangsa melalui swa sembada pangan, energi, air, ekonomi kreatif, ekonomi hijau, dan ekonomi biru	3. Pembangunan Infrastruktur dan Penguatan Sektor Pertanian, Perikanan dan UMKM	Pangan pokok tertentu		25.000.000,00	DINAS PANGAN
	2.09.03.1.01.0006	Peningkatan Ketahanan Pangan Keluarga														

NO	KODE	URUSAN / BIDANG URUSAN / PROGRAM / OUTCOME / KEGIATAN / SUB KEGIATAN	INDIKATOR PROGRAM / KEGIATAN / SUB KEGIATAN	TARGET AKHIR PERIODE RENSTRA OPD	REALISASI CAPAIAN RENJA OPD TAHUN 2024	PRAKIRAAN CAPAIAN TARGET RENJA OPD TAHUN 2025	CAPAIAN KINERJA DAN KERANGKA PENDANAAN						KELOMPOK SASARAN	PRAKIRAAN MAJU RENCANA TAHUN 2027		PERANGKAT DAERAH PENANGGUNG JAWAB
							TARGET 2026	PAGU INDIKATIF (Rp)	LOKASI	SUMBER DANA	PRIORITAS			TARGET	PAGU INDIKATIF (Rp)	
											NASIONAL	DAERAH				
1	2	3	4	5	6	7	8	9	10	11	12	13	14	15	16	17
			Jumlah Dokumen Hasil Peningkatan Ketahanan Pangan Keluarga				1 Dokumen	508.583.264,00	Semua Kota/Kab, Semua Kecamatan, Semua Kel/Desa	DANA ALOKASI UMUM (DAU)	Memantapkan sistem pertahanan keamanan negara dan mendorong kemandirian bangsa melalui swa sembada pangan, energi, air, ekonomi kreatif, ekonomi hijau, dan ekonomi biru	3. Pembangunan Infrastruktur dan Penguatan Sektor Pertanian, Perikanan dan UMKM	Pangan pokok tertentu		2.000.000.000,00	DINAS PANGAN
	2.09.03.1.01.0007	Pengembangan usaha Pengolahan Pangan Berbasis Sumber Daya Lokal														
			Jumlah laporan Pengembangan usaha pengolahan pangan berbasis sumber daya lokal				1 Laporan	246.307.932,00	Semua Kota/Kab, Semua Kecamatan, Semua Kel/Desa	DANA ALOKASI UMUM (DAU)	Memantapkan sistem pertahanan keamanan negara dan mendorong kemandirian bangsa melalui swa sembada pangan, energi, air, ekonomi kreatif, ekonomi hijau, dan ekonomi biru	3. Pembangunan Infrastruktur dan Penguatan Sektor Pertanian, Perikanan dan UMKM	Pangan pokok tertentu		305.000.000,00	DINAS PANGAN
	2.09.03.1.01.0008	Koordinasi dan Sinkronisasi Pemantauan Stok, Pasokan dan Harga Pangan Pokok Strategis														
			Jumlah koordinasi dan sinkronisasi pemantauan stok pangan, pasokan pangan dan harga pangan pokok strategis				1 Laporan	22.523.932,00	Semua Kota/Kab, Semua Kecamatan, Semua Kel/Desa	DANA ALOKASI UMUM (DAU)	Memantapkan sistem pertahanan keamanan negara dan mendorong kemandirian bangsa melalui swa sembada pangan, energi, air, ekonomi kreatif, ekonomi hijau, dan ekonomi biru	3. Pembangunan Infrastruktur dan Penguatan Sektor Pertanian, Perikanan dan UMKM	Pangan pokok tertentu		50.000.000,00	DINAS PANGAN
	2.09.03.1.01.0009	Stabilisasi Pasokan dan Harga Pangan Tingkat Produsen dan Konsumen di Provinsi														

NO	KODE	URUSAN / BIDANG URUSAN / PROGRAM / OUTCOME / KEGIATAN / SUB KEGIATAN	INDIKATOR PROGRAM / KEGIATAN / SUB KEGIATAN	TARGET AKHIR PERIODE RENSTRA OPD	REALISASI CAPAIAN RENJA OPD TAHUN 2024	PRAKIRAAN CAPAIAN TARGET RENJA OPD TAHUN 2025	CAPAIAN KINERJA DAN KERANGKA PENDANAAN						KELOMPOK SASARAN	PRAKIRAAN MAJU RENCANA TAHUN 2027		PERANGKAT DAERAH PENANGGUNG JAWAB
							TARGET 2026	PAGU INDIKATIF (Rp)	LOKASI	SUMBER DANA	PRIORITAS			TARGET	PAGU INDIKATIF (Rp)	
											NASIONAL	DAERAH				
1	2	3	4	5	6	7	8	9	10	11	12	13	14	15	16	17
			Jumlah kegiatan Stabilisasi Pasokan dan Harga Pangan Tingkat Produsen dan Konsumen di Provins				1 Laporan	1.608.585.000,00	Semua Kota/Kab, Semua Kecamatan, Semua Kel/Desa	DANA ALOKASI UMUM (DAU)	Memantapkan sistem pertahanan keamanan negara dan mendorong kemandirian bangsa melalui swa sembada pangan, energi, air, ekonomi kreatif, ekonomi hijau, dan ekonomi biru	3. Pembangunan Infrastruktur dan Penguatan Sektor Pertanian, Perikanan dan UMKM	Pangan pokok tertentu		2.050.000.000,00	DINAS PANGAN
	2.09.03.1.01.0011	Pengembangan Kelembagaan Distribusi Pangan Provinsi														
			Jumlah Kelembagaan Distribusi Pangan				1 Unit	30.677.250,00	Kota Manado, Semua Kecamatan, Semua Kel/Desa	DANA ALOKASI UMUM (DAU)	Memantapkan sistem pertahanan keamanan negara dan mendorong kemandirian bangsa melalui swa sembada pangan, energi, air, ekonomi kreatif, ekonomi hijau, dan ekonomi biru	3. Pembangunan Infrastruktur dan Penguatan Sektor Pertanian, Perikanan dan UMKM	Pangan pokok tertentu		25.000.000,00	DINAS PANGAN
	2.09.03.1.01.0012	Penyediaan Informasi Harga Pangan Tingkat Produsen dan Konsumen Wilayah Provinsi														
			Informasi harga pangan tingkat Produsen dan Konsumen Wilayah Provinsi				12 Laporan	15.076.699,00	Semua Kota/Kab, Semua Kecamatan, Semua Kel/Desa	DANA ALOKASI UMUM (DAU)	Memantapkan sistem pertahanan keamanan negara dan mendorong kemandirian bangsa melalui swa sembada pangan, energi, air, ekonomi kreatif, ekonomi hijau, dan ekonomi biru	3. Pembangunan Infrastruktur dan Penguatan Sektor Pertanian, Perikanan dan UMKM	Pangan pokok tertentu		20.000.000,00	DINAS PANGAN
	2.09.03.1.01.0013	Penyusunan Neraca Bahan Makanan (NBM)														

NO	KODE	URUSAN / BIDANG URUSAN / PROGRAM / OUTCOME / KEGIATAN / SUB KEGIATAN	INDIKATOR PROGRAM / KEGIATAN / SUB KEGIATAN	TARGET AKHIR PERIODE RENSTRA OPD	REALISASI CAPAIAN RENJA OPD TAHUN 2024	PRAKIRAAN CAPAIAN TARGET RENJA OPD TAHUN 2025	CAPAIAN KINERJA DAN KERANGKA PENDANAAN						KELOMPOK SASARAN	PRAKIRAAN MAJU RENCANA TAHUN 2027		PERANGKAT DAERAH PENANGGUNG JAWAB
							TARGET 2026	PAGU INDIKATIF (Rp)	LOKASI	SUMBER DANA	PRIORITAS			TARGET	PAGU INDIKATIF (Rp)	
											NASIONAL	DAERAH				
1	2	3	4	5	6	7	8	9	10	11	12	13	14	15	16	17
			Informasi Neraca Bahan Makanan (NBM)				1 Dokumen	22.499.499,00	Semua Kota/Kab, Semua Kecamatan, Semua Kel/Desa	DANA ALOKASI UMUM (DAU)	Memantapkan sistem pertahanan keamanan negara dan mendorong kemandirian bangsa melalui swa sembada pangan, energi, air, ekonomi kreatif, ekonomi hijau, dan ekonomi biru	3. Pembangunan Infrastruktur dan Penguatan Sektor Pertanian, Perikanan dan UMKM	Pangan pokok tertentu		25.000.000,00	DINAS PANGAN
	2.09.03.1.01.0015	Penyusunan Proyeksi Neraca Pangan Wilayah Provinsi														
			Data Proyeksi Neraca Pangan Wilayah Provinsi				1 Dokumen	7.959.666,00	Semua Kota/Kab, Semua Kecamatan, Semua Kel/Desa	DANA ALOKASI UMUM (DAU)	Memantapkan sistem pertahanan keamanan negara dan mendorong kemandirian bangsa melalui swa sembada pangan, energi, air, ekonomi kreatif, ekonomi hijau, dan ekonomi biru	3. Pembangunan Infrastruktur dan Penguatan Sektor Pertanian, Perikanan dan UMKM	Pangan pokok tertentu		10.000.000,00	DINAS PANGAN
	2.09.03.1.02	Pengelolaan dan Keseimbangan Cadangan Pangan Provinsi	*Tersedianya cadangan pokok beras dan pangan lainnya pemerintah provinsi* *Tersedianya cadangan beras pemerintah provinsi*	-			1 Tahun 98.55 Ton	2.897.049.232,00			Memantapkan sistem pertahanan keamanan negara dan mendorong kemandirian bangsa melalui swa sembada pangan, energi, air, ekonomi kreatif, ekonomi hijau, dan ekonomi biru	3. Pembangunan Infrastruktur dan Penguatan Sektor Pertanian, Perikanan dan UMKM	Pemda/masyarakat	-	2.085.000.000,00	DINAS PANGAN
	2.09.03.1.02.0002	Penyusunan Rencana Kebutuhan Pangan Lokal														

NO	KODE	URUSAN / BIDANG URUSAN / PROGRAM / OUTCOME / KEGIATAN / SUB KEGIATAN	INDIKATOR PROGRAM / KEGIATAN / SUB KEGIATAN	TARGET AKHIR PERIODE RENSTRA OPD	REALISASI CAPAIAN RENJA OPD TAHUN 2024	PRAKIRAAN CAPAIAN TARGET RENJA OPD TAHUN 2025	CAPAIAN KINERJA DAN KERANGKA PENDANAAN						KELOMPOK SASARAN	PRAKIRAAN MAJU RENCANA TAHUN 2027		PERANGKAT DAERAH PENANGGUNG JAWAB
							TARGET 2026	PAGU INDIKATIF (Rp)	LOKASI	SUMBER DANA	PRIORITAS			TARGET	PAGU INDIKATIF (Rp)	
											NASIONAL	DAERAH				
1	2	3	4	5	6	7	8	9	10	11	12	13	14	15	16	17
			Rencana Kebutuhan Pangan Lokal				1 Dokumen	14.984.766,00	Semua Kota/Kab, Semua Kecamatan, Semua Kel/Desa	DANA ALOKASI UMUM (DAU)	Memantapkan sistem pertahanan keamanan negara dan mendorong kemandirian bangsa melalui swa sembada pangan, energi, air, ekonomi kreatif, ekonomi hijau, dan ekonomi biru	3. Pembangunan Infrastruktur dan Penguatan Sektor Pertanian, Perikanan dan UMKM	Pemda/masyarakat		20.000.000,00	DINAS PANGAN
	2.09.03.1.02.0005	Pengelolaan Cadangan Pangan Pemerintah Provinsi														
			Jumlah Cadangan Pangan Pemerintah Provinsi yang terpelihara				98 Ton	5.284.466,00	Semua Kota/Kab, Semua Kecamatan, Semua Kel/Desa	DANA ALOKASI UMUM (DAU)	Memantapkan sistem pertahanan keamanan negara dan mendorong kemandirian bangsa melalui swa sembada pangan, energi, air, ekonomi kreatif, ekonomi hijau, dan ekonomi biru	3. Pembangunan Infrastruktur dan Penguatan Sektor Pertanian, Perikanan dan UMKM	Pemda/masyarakat		20.000.000,00	DINAS PANGAN
	2.09.03.1.02.0006	Penyaluran Cadangan Pangan Pemerintah Provinsi														
			Jumlah penyaluran Cadangan Pangan Pemerintah Provinsi				98 Ton	15.830.000,00	Semua Kota/Kab, Semua Kecamatan, Semua Kel/Desa	DANA ALOKASI UMUM (DAU)	Memantapkan sistem pertahanan keamanan negara dan mendorong kemandirian bangsa melalui swa sembada pangan, energi, air, ekonomi kreatif, ekonomi hijau, dan ekonomi biru	3. Pembangunan Infrastruktur dan Penguatan Sektor Pertanian, Perikanan dan UMKM	Pemda/masyarakat		20.000.000,00	DINAS PANGAN
	2.09.03.1.02.0007	Pengadaaan Cadangan Pangan Pemerintah Provinsi														

NO	KODE	URUSAN / BIDANG URUSAN / PROGRAM / OUTCOME / KEGIATAN / SUB KEGIATAN	INDIKATOR PROGRAM / KEGIATAN / SUB KEGIATAN	TARGET AKHIR PERIODE RENSTRA OPD	REALISASI CAPAIAN RENJA OPD TAHUN 2024	PRAKIRAAN CAPAIAN TARGET RENJA OPD TAHUN 2025	CAPAIAN KINERJA DAN KERANGKA PENDANAAN						KELOMPOK SASARAN	PRAKIRAAN MAJU RENCANA TAHUN 2027		PERANGKAT DAERAH PENANGGUNG JAWAB
							TARGET 2026	PAGU INDIKATIF (Rp)	LOKASI	SUMBER DANA	PRIORITAS			TARGET	PAGU INDIKATIF (Rp)	
											NASIONAL	DAERAH				
1	2	3	4	5	6	7	8	9	10	11	12	13	14	15	16	17
			Jumlah Pengadaan Cadangan Pangan Pemerintah Provinsi				200 Ton	2.650.050.000,00	Semua Kota/Kab, Semua Kecamatan, Semua Kel/Desa	DANA ALOKASI UMUM (DAU)	Memantapkan sistem pertahanan keamanan negara dan mendorong kemandirian bangsa melalui swa sembada pangan, energi, air, ekonomi kreatif, ekonomi hijau, dan ekonomi biru	3. Pembangunan Infrastruktur dan Penguatan Sektor Pertanian, Perikanan dan UMKM	Pemda/masyarakat		2.000.000.000,00	DINAS PANGAN
	2.09.03.1.02.0008	Koordinasi Penyelenggaran Cadangan Pangan Pemerintah Provinsi														
			Jumlah Koordinasi Penyelenggaran Cadangan Pangan Pemerintah Provinsi				1 Laporan	210.900.000,00	Semua Kota/Kab, Semua Kecamatan, Semua Kel/Desa	DANA ALOKASI UMUM (DAU)	Memantapkan sistem pertahanan keamanan negara dan mendorong kemandirian bangsa melalui swa sembada pangan, energi, air, ekonomi kreatif, ekonomi hijau, dan ekonomi biru	3. Pembangunan Infrastruktur dan Penguatan Sektor Pertanian, Perikanan dan UMKM	Pemda/masyarakat		25.000.000,00	DINAS PANGAN
	2.09.03.1.03	Penentuan Harga Minimum Daerah untuk Pangan Lokal yang tidak ditetapkan oleh Pemerintah Pusat	*Terlaksananya Penentuan Harga Minimum Daerah untuk Pangan Lokal yang tidak ditetapkan oleh Pemerintah Pusat*	-			1 Dokumen	27.589.666,00			Memantapkan sistem pertahanan keamanan negara dan mendorong kemandirian bangsa melalui swa sembada pangan, energi, air, ekonomi kreatif, ekonomi hijau, dan ekonomi biru	3. Pembangunan Infrastruktur dan Penguatan Sektor Pertanian, Perikanan dan UMKM	Aparat, Pelaku usaha dan masyarakat	-	30.000.000,00	DINAS PANGAN
	2.09.03.1.03.0001	Koordinasi dan Sinkronisasi Penentuan Harga Minimum Pangan Pokok Lokal														

NO	KODE	URUSAN / BIDANG URUSAN / PROGRAM / OUTCOME / KEGIATAN / SUB KEGIATAN	INDIKATOR PROGRAM / KEGIATAN / SUB KEGIATAN	TARGET AKHIR PERIODE RENSTRA OPD	REALISASI CAPAIAN RENJA OPD TAHUN 2024	PRAKIRAAN CAPAIAN TARGET RENJA OPD TAHUN 2025	CAPAIAN KINERJA DAN KERANGKA PENDANAAN						KELOMPOK SASARAN	PRAKIRAAN MAJU RENCANA TAHUN 2027		PERANGKAT DAERAH PENANGGUNG JAWAB
							TARGET 2026	PAGU INDIKATIF (Rp)	LOKASI	SUMBER DANA	PRIORITAS			TARGET	PAGU INDIKATIF (Rp)	
											NASIONAL	DAERAH				
1	2	3	4	5	6	7	8	9	10	11	12	13	14	15	16	17
			Jumlah Koordinasi dan Sinkronisasi penentuan Harga Minimum Pangan Pokok Lokal				1 Laporan	27.589.666,00	Semua Kota/Kab, Semua Kecamatan, Semua Kel/Desa	DANA ALOKASI UMUM (DAU)	Memantapkan sistem pertahanan keamanan negara dan mendorong kemandirian bangsa melalui swa sembada pangan, energi, air, ekonomi kreatif, ekonomi hijau, dan ekonomi biru	3. Pembangunan Infrastruktur dan Penguatan Sektor Pertanian, Perikanan dan UMKM	Aparat, Pelaku usaha dan masyarakat		30.000.000,00	DINAS PANGAN
	2.09.03.1.04	Promosi Pencapaian Target Konsumsi Pangan Perkapita/Tahun sesuai dengan Angka Kecukupan Gizi Melalui Media Provinsi	*Terpromosikannya target konsumsi pangan sesuai dengan angka kecukupan gizi*	-			15 Kab/Kota	335.444.678,00			Memantapkan sistem pertahanan keamanan negara dan mendorong kemandirian bangsa melalui swa sembada pangan, energi, air, ekonomi kreatif, ekonomi hijau, dan ekonomi biru	3. Pembangunan Infrastruktur dan Penguatan Sektor Pertanian, Perikanan dan UMKM	Pemda/masyarakat	-	250.000.000,00	DINAS PANGAN
	2.09.03.1.04.0001	Promosi Penganekaragaman Konsumsi Pangan Berbasis Sumber Daya Lokal														
			Jumlah Promosi Penganekaragaman Konsumsi Pangan Berbasis Sumber Daya Lokal				1 Dokumen	108.320.000,00	Semua Kota/Kab, Semua Kecamatan, Semua Kel/Desa	DANA ALOKASI UMUM (DAU)	Memantapkan sistem pertahanan keamanan negara dan mendorong kemandirian bangsa melalui swa sembada pangan, energi, air, ekonomi kreatif, ekonomi hijau, dan ekonomi biru	3. Pembangunan Infrastruktur dan Penguatan Sektor Pertanian, Perikanan dan UMKM	Pemda/masyarakat		100.000.000,00	DINAS PANGAN
	2.09.03.1.04.0002	Koordinasi dan Sinkronisasi Pelaksanaan Advokasi, Edukasi, dan Sosialisasi Konsumsi Pangan Beragam, Bergizi, Seimbang dan Aman (B2SA)														

NO	KODE	URUSAN / BIDANG URUSAN / PROGRAM / OUTCOME / KEGIATAN / SUB KEGIATAN	INDIKATOR PROGRAM / KEGIATAN / SUB KEGIATAN	TARGET AKHIR PERIODE RENSTRA OPD	REALISASI CAPAIAN RENJA OPD TAHUN 2024	PRAKIRAAN CAPAIAN TARGET RENJA OPD TAHUN 2025	CAPAIAN KINERJA DAN KERANGKA PENDANAAN						KELOMPOK SASARAN	PRAKIRAAN MAJU RENCANA TAHUN 2027		PERANGKAT DAERAH PENANGGUNG JAWAB
							TARGET 2026	PAGU INDIKATIF (Rp)	LOKASI	SUMBER DANA	PRIORITAS			TARGET	PAGU INDIKATIF (Rp)	
											NASIONAL	DAERAH				
1	2	3	4	5	6	7	8	9	10	11	12	13	14	15	16	17
			Jumlah Koordinasi dan Sinkronisasi Pelaksanaan Advokasi, Edukasi, dan Sosialisasi Konsumsi Pangan Beragam, Bergizi, Seimbang dan Aman (B2SA)				1 Laporan	181.826.365,00	Semua Kota/Kab, Semua Kecamatan, Semua Kel/Desa	DANA ALOKASI UMUM (DAU)	Memantapkan sistem pertahanan keamanan negara dan mendorong kemandirian bangsa melalui swa sembada pangan, energi, air, ekonomi kreatif, ekonomi hijau, dan ekonomi biru	3. Pembangunan Infrastruktur dan Penguatan Sektor Pertanian, Perikanan dan UMKM	Pemda/masyarakat		100.000.000,00	DINAS PANGAN
	2.09.03.1.04.0003	Koordinasi dan Sinkronisasi Pemantauan dan Evaluasi Konsumsi per Kapita per Tahun														
			Jumlah Koordinasi dan Sinkronisasi Pemantauan dan Evaluasi Konsumsi Per Kapita Per Tahun				1 Laporan	22.453.097,00	Semua Kota/Kab, Semua Kecamatan, Semua Kel/Desa	DANA ALOKASI UMUM (DAU)	Memantapkan sistem pertahanan keamanan negara dan mendorong kemandirian bangsa melalui swa sembada pangan, energi, air, ekonomi kreatif, ekonomi hijau, dan ekonomi biru	3. Pembangunan Infrastruktur dan Penguatan Sektor Pertanian, Perikanan dan UMKM	Pemda/masyarakat		25.000.000,00	DINAS PANGAN
	2.09.03.1.04.0004	Koordinasi dan Sinkronisasi dalam pencapaian Skor Pola Pangan Harapan Provinsi														
			Jumlah Koordinasi dan Sinkronisasi dalam pencapaian Skor Pola Pangan Harapan Provinsi				1 Laporan	22.845.216,00	Semua Kota/Kab, Semua Kecamatan, Semua Kel/Desa	DANA ALOKASI UMUM (DAU)	Memantapkan sistem pertahanan keamanan negara dan mendorong kemandirian bangsa melalui swa sembada pangan, energi, air, ekonomi kreatif, ekonomi hijau, dan ekonomi biru	3. Pembangunan Infrastruktur dan Penguatan Sektor Pertanian, Perikanan dan UMKM	Pemda/masyarakat		25.000.000,00	DINAS PANGAN
4.	**2.09.04**	**PROGRAM PENANGANAN KERAWANAN PANGAN**					**14.7 Persen**	**531.868.691,00**							**2.005.000.000,00**	

NO	KODE	URUSAN / BIDANG URUSAN / PROGRAM / OUTCOME / KEGIATAN / SUB KEGIATAN	INDIKATOR PROGRAM / KEGIATAN / SUB KEGIATAN	TARGET AKHIR PERIODE RENSTRA OPD	REALISASI CAPAIAN RENJA OPD TAHUN 2024	PRAKIRAAN CAPAIAN TARGET RENJA OPD TAHUN 2025	CAPAIAN KINERJA DAN KERANGKA PENDANAAN						KELOMPOK SASARAN	PRAKIRAAN MAJU RENCANA TAHUN 2027		PERANGKAT DAERAH PENANGGUNG JAWAB
							TARGET 2026	PAGU INDIKATIF (Rp)	LOKASI	SUMBER DANA	PRIORITAS			TARGET	PAGU INDIKATIF (Rp)	
											NASIONAL	DAERAH				
1	2	3	4	5	6	7	8	9	10	11	12	13	14	15	16	17
		[Meningkatnya penanganan kerawanan pangan]	**Persentase Daerah Rentan Rawan Pangan**	**12.7**	**15.2**	**14.9**	**14.7**	**531.868.691,00**	-	-	-	-	-	-	**2.005.000.000,00**	-
	2.09.04.1.01	Penyusunan Peta Kerentanan dan Ketahanan Pangan kewenangan Provinsi	*Tersedianya informasi kerentanan pangan dan gizi provinsi*	-			1 Laporan	27.844.763,00			Memantapkan sistem pertahanan keamanan negara dan mendorong kemandirian bangsa melalui swa sembada pangan, energi, air, ekonomi kreatif, ekonomi hijau, dan ekonomi biru	3. Pembangunan Infrastruktur dan Penguatan Sektor Pertanian, Perikanan dan UMKM	Buku Peta FSVA sebagai parameter kebijakan daerah	-	50.000.000,00	DINAS PANGAN
	2.09.04.1.01.0001	Penyusunan, Pemutakhiran dan Analisis Peta Ketahanan dan Kerentanan Pangan Provinsi dan Kabupaten/Kota														
			Peta dan Analisis Ketahanan dan Kerentanan Pangan Provinsi yang Dimutakhirkan				1 Dokumen	27.844.763,00	Semua Kota/Kab, Semua Kecamatan, Semua Kel/Desa	DANA ALOKASI UMUM (DAU)	Memantapkan sistem pertahanan keamanan negara dan mendorong kemandirian bangsa melalui swa sembada pangan, energi, air, ekonomi kreatif, ekonomi hijau, dan ekonomi biru	3. Pembangunan Infrastruktur dan Penguatan Sektor Pertanian, Perikanan dan UMKM	Buku Peta FSVA sebagai parameter kebijakan daerah		50.000.000,00	DINAS PANGAN
	2.09.04.1.02	Penanganan Kerawanan Pangan Kewenangan Provinsi	*Tersalurkannya cadangan pangan pada daerah rentan rawan pangan*	-			15 Paket	504.023.928,00			Memantapkan sistem pertahanan keamanan negara dan mendorong kemandirian bangsa melalui swa sembada pangan, energi, air, ekonomi kreatif, ekonomi hijau, dan ekonomi biru	3. Pembangunan Infrastruktur dan Penguatan Sektor Pertanian, Perikanan dan UMKM	Masyarakat	-	1.955.000.000,00	DINAS PANGAN
	2.09.04.1.02.0002	Pelaksanaan Pengadaan, Pengelolaan, dan Penyaluran Cadangan Pangan pada Kerawanan Pangan yang Mencakup lebih dari 1 (satu) Daerah Kabupaten/Kota dalam 1 (satu) Daerah Provinsi														

NO	KODE	URUSAN / BIDANG URUSAN / PROGRAM / OUTCOME / KEGIATAN / SUB KEGIATAN	INDIKATOR PROGRAM / KEGIATAN / SUB KEGIATAN	TARGET AKHIR PERIODE RENSTRA OPD	REALISASI CAPAIAN RENJA OPD TAHUN 2024	PRAKIRAAN CAPAIAN TARGET RENJA OPD TAHUN 2025	CAPAIAN KINERJA DAN KERANGKA PENDANAAN						KELOMPOK SASARAN	PRAKIRAAN MAJU RENCANA TAHUN 2027		PERANGKAT DAERAH PENANGGUNG JAWAB
							TARGET 2026	PAGU INDIKATIF (Rp)	LOKASI	SUMBER DANA	PRIORITAS			TARGET	PAGU INDIKATIF (Rp)	
											NASIONAL	DAERAH				
1	2	3	4	5	6	7	8	9	10	11	12	13	14	15	16	17
			Jumlah Pengadaan, Pengelolaan, dan Penyaluran Cadangan Pangan Pada Kerawanan Pangan yang Mencakup Lebih Dari 1 (Satu) Daerah Kabupaten/Kota dalam 1 (Satu) Daerah Provinsi				1 Dokumen	37.576.482,00	Semua Kota/Kab, Semua Kecamatan, Semua Kel/Desa	DANA ALOKASI UMUM (DAU)	Memantapkan sistem pertahanan keamanan negara dan mendorong kemandirian bangsa melalui swa sembada pangan, energi, air, ekonomi kreatif, ekonomi hijau, dan ekonomi biru	3. Pembangunan Infrastruktur dan Penguatan Sektor Pertanian, Perikanan dan UMKM	Masyarakat		1.100.000.000,00	DINAS PANGAN
	2.09.04.1.02.0003	Pelaksanaan Intervensi Kewaspadaan Pangan dan Gizi														
			Jumlah Intervensi Kewaspadaan Pangan dan Gizi				1 Dokumen	384.028.699,00	Semua Kota/Kab, Semua Kecamatan, Semua Kel/Desa	DANA ALOKASI UMUM (DAU)	Memantapkan sistem pertahanan keamanan negara dan mendorong kemandirian bangsa melalui swa sembada pangan, energi, air, ekonomi kreatif, ekonomi hijau, dan ekonomi biru	3. Pembangunan Infrastruktur dan Penguatan Sektor Pertanian, Perikanan dan UMKM	Masyarakat		750.000.000,00	DINAS PANGAN
	2.09.04.1.02.0004	Koordinasi dan Sinkronisasi Penanganan Kerawanan Pangan dan Gizi Provinsi														
			Jumlah Koordinasi dan Sinkronisasi Penanganan Kerawanan Pangan dan Gizi Provinsi				1 Laporan	30.001.699,00	Semua Kota/Kab, Semua Kecamatan, Semua Kel/Desa	DANA ALOKASI UMUM (DAU)	Memantapkan sistem pertahanan keamanan negara dan mendorong kemandirian bangsa melalui swa sembada pangan, energi, air, ekonomi kreatif, ekonomi hijau, dan ekonomi biru	3. Pembangunan Infrastruktur dan Penguatan Sektor Pertanian, Perikanan dan UMKM	Masyarakat		50.000.000,00	DINAS PANGAN
	2.09.04.1.02.0005	Penyusunan Peta Situasi Kewaspadaan Pangan dan Gizi Provinsi														

NO	KODE	URUSAN / BIDANG URUSAN / PROGRAM / OUTCOME / KEGIATAN / SUB KEGIATAN	INDIKATOR PROGRAM / KEGIATAN / SUB KEGIATAN	TARGET AKHIR PERIODE RENSTRA OPD	REALISASI CAPAIAN RENJA OPD TAHUN 2024	PRAKIRAAN CAPAIAN TARGET RENJA OPD TAHUN 2025	CAPAIAN KINERJA DAN KERANGKA PENDANAAN						KELOMPOK SASARAN	PRAKIRAAN MAJU RENCANA TAHUN 2027		PERANGKAT DAERAH PENANGGUNG JAWAB
							TARGET 2026	PAGU INDIKATIF (Rp)	LOKASI	SUMBER DANA	PRIORITAS			TARGET	PAGU INDIKATIF (Rp)	
											NASIONAL	DAERAH				
1	2	3	4	5	6	7	8	9	10	11	12	13	14	15	16	17
			Jumlah Peta Situasi Kewaspadaan Pangan dan Gizi Provinsi				1 Dokumen	8.840.132,00	Semua Kota/Kab, Semua Kecamatan, Semua Kel/Desa	DANA ALOKASI UMUM (DAU)	Memantapkan sistem pertahanan keamanan negara dan mendorong kemandirian bangsa melalui swa sembada pangan, energi, air, ekonomi kreatif, ekonomi hijau, dan ekonomi biru	3. Pembangunan Infrastruktur dan Penguatan Sektor Pertanian, Perikanan dan UMKM	Masyarakat		35.000.000,00	DINAS PANGAN
	2.09.04.1.02.0006	Kajian Kesiapsiagaan Krisis Pangan														
			Kajian Kesiapsiagaan Krisis Pangan untuk skala provinsi yang Ditetapkan				1 Dokumen	43.576.916,00	Semua Kota/Kab, Semua Kecamatan, Semua Kel/Desa	DANA ALOKASI UMUM (DAU)	Memantapkan sistem pertahanan keamanan negara dan mendorong kemandirian bangsa melalui swa sembada pangan, energi, air, ekonomi kreatif, ekonomi hijau, dan ekonomi biru	3. Pembangunan Infrastruktur dan Penguatan Sektor Pertanian, Perikanan dan UMKM	Masyarakat		20.000.000,00	DINAS PANGAN
5.	**2.09.05**	**PROGRAM PENGAWASAN KEAMANAN PANGAN**					**92 Persen**	**216.841.963,00**							**215.000.000,00**	
		[Meningkatnya pengawasan mutu dan keamanan pangan]	**Indeks Keamanan Pangan Segar** **Persentase Pangan Segar yang memenuhi persyaratan dan mutu keamanan pangan**	**50.50** **96**	**0** **92**	**0** **92**	**50.30** **92**	**216.841.963,00**	-	-	-	-	-	-	**215.000.000,00**	-

NO	KODE	URUSAN / BIDANG URUSAN / PROGRAM / OUTCOME / KEGIATAN / SUB KEGIATAN	INDIKATOR PROGRAM / KEGIATAN / SUB KEGIATAN	TARGET AKHIR PERIODE RENSTRA OPD	REALISASI CAPAIAN RENJA OPD TAHUN 2024	PRAKIRAAN CAPAIAN TARGET RENJA OPD TAHUN 2025	CAPAIAN KINERJA DAN KERANGKA PENDANAAN						KELOMPOK SASARAN	PRAKIRAAN MAJU RENCANA TAHUN 2027		PERANGKAT DAERAH PENANGGUNG JAWAB
							TARGET 2026	PAGU INDIKATIF (Rp)	LOKASI	SUMBER DANA	PRIORITAS			TARGET	PAGU INDIKATIF (Rp)	
											NASIONAL	DAERAH				
1	2	3	4	5	6	7	8	9	10	11	12	13	14	15	16	17
	2.09.05.1.01	Pelaksanaan Pengawasan Keamanan Pangan Segar Distribusi Lintas Daerah Kabupaten/Kota	*Terlayaninya jaminan Pangan Segar Asal Tumbuhan (PSAT) yang sesuai persyaratan mutu dan keamanan pangan*	-			1 Tahun	216.841.963,00			Memantapkan sistem pertahanan keamanan negara dan mendorong kemandirian bangsa melalui swa sembada pangan, energi, air, ekonomi kreatif, ekonomi hijau, dan ekonomi biru	-	Pangan Segar Asal Tumbuhan (PSAT)	-	215.000.000,00	DINAS PANGAN
	2.09.05.1.01.0006	Sertifikasi Keamanan dan Mutu Pangan Segar Asal Tumbuhan														
			Jumlah sertifikasi keamanan dan mutu pangan segar asal tumbuhan				0 Sertifikat	0,00	Semua Kota/Kab, Semua Kecamatan, Semua Kel/Desa	DANA ALOKASI UMUM (DAU)	Memantapkan sistem pertahanan keamanan negara dan mendorong kemandirian bangsa melalui swa sembada pangan, energi, air, ekonomi kreatif, ekonomi hijau, dan ekonomi biru	-	Pangan Segar Asal Tumbuhan (PSAT)		0,00	DINAS PANGAN
	2.09.05.1.01.0007	Rekomendasi Perizinan keamanan pangan segar asal tumbuhan														
			Jumlah Rekomendasi Perizinan keamanan pangan segar asal tumbuhan				0 Dokumen	0,00	Semua Kota/Kab, Semua Kecamatan, Semua Kel/Desa	DANA ALOKASI UMUM (DAU)	Memantapkan sistem pertahanan keamanan negara dan mendorong kemandirian bangsa melalui swa sembada pangan, energi, air, ekonomi kreatif, ekonomi hijau, dan ekonomi biru	-	Pangan Segar Asal Tumbuhan (PSAT)		10.000.000,00	DINAS PANGAN
	2.09.05.1.01.0008	Rekomendasi Keamanan dan Mutu Pangan Segar Asal Tumbuhan Lintas Daerah Kabupaten/Kota														

NO	KODE	URUSAN / BIDANG URUSAN / PROGRAM / OUTCOME / KEGIATAN / SUB KEGIATAN	INDIKATOR PROGRAM / KEGIATAN / SUB KEGIATAN	TARGET AKHIR PERIODE RENSTRA OPD	REALISASI CAPAIAN RENJA OPD TAHUN 2024	PRAKIRAAN CAPAIAN TARGET RENJA OPD TAHUN 2025	CAPAIAN KINERJA DAN KERANGKA PENDANAAN						KELOMPOK SASARAN	PRAKIRAAN MAJU RENCANA TAHUN 2027		PERANGKAT DAERAH PENANGGUNG JAWAB
							TARGET 2026	PAGU INDIKATIF (Rp)	LOKASI	SUMBER DANA	PRIORITAS			TARGET	PAGU INDIKATIF (Rp)	
											NASIONAL	DAERAH				
1	2	3	4	5	6	7	8	9	10	11	12	13	14	15	16	17
			Jumlah Rekomendasi Keamanan dan Mutu Pangan Segar Asal Tumbuhan Lintas Daerah Kabupaten/Kota yang diterbitkan				1 Dokumen	34.978.932,00	Semua Kota/Kab, Semua Kecamatan, Semua Kel/Desa	DANA ALOKASI UMUM (DAU)	Memantapkan sistem pertahanan keamanan negara dan mendorong kemandirian bangsa melalui swa sembada pangan, energi, air, ekonomi kreatif, ekonomi hijau, dan ekonomi biru	3. Pembangunan Infrastruktur dan Penguatan Sektor Pertanian, Perikanan dan UMKM	Pangan Segar Asal Tumbuhan (PSAT)		50.000.000,00	DINAS PANGAN
	2.09.05.1.01.0009	Penguatan kelembagaan pengawas keamanan dan mutu pangan segar asal tumbuhan														
			Jumlah dokumen penguatan kelembagaan pengawas keamanan dan mutu pangan segar asal tumbuhan				1 Dokumen	41.555.000,00	Semua Kota/Kab, Semua Kecamatan, Semua Kel/Desa	DANA ALOKASI UMUM (DAU)	Memantapkan sistem pertahanan keamanan negara dan mendorong kemandirian bangsa melalui swa sembada pangan, energi, air, ekonomi kreatif, ekonomi hijau, dan ekonomi biru	3. Pembangunan Infrastruktur dan Penguatan Sektor Pertanian, Perikanan dan UMKM	Pangan Segar Asal Tumbuhan (PSAT)		55.000.000,00	DINAS PANGAN
	2.09.05.1.01.0010	Penyediaan sarana dan prasarana pengujian keamanan dan mutu pangan segar asal tumbuhan														
			Jumlah sarana dan prasarana pengujian keamanan dan mutu pangan segar asal tumbuhan				1 Dokumen	71.183.532,00	Semua Kota/Kab, Semua Kecamatan, Semua Kel/Desa	DANA ALOKASI UMUM (DAU)	Memantapkan sistem pertahanan keamanan negara dan mendorong kemandirian bangsa melalui swa sembada pangan, energi, air, ekonomi kreatif, ekonomi hijau, dan ekonomi biru	3. Pembangunan Infrastruktur dan Penguatan Sektor Pertanian, Perikanan dan UMKM	Pangan Segar Asal Tumbuhan (PSAT)		50.000.000,00	DINAS PANGAN
	2.09.05.1.01.0011	Koordinasi dan sinkronisasi keamanan dan mutu pangan segar asal tumbuhan														

NO	KODE	URUSAN / BIDANG URUSAN / PROGRAM / OUTCOME / KEGIATAN / SUB KEGIATAN	INDIKATOR PROGRAM / KEGIATAN / SUB KEGIATAN	TARGET AKHIR PERIODE RENSTRA OPD	REALISASI CAPAIAN RENJA OPD TAHUN 2024	PRAKIRAAN CAPAIAN TARGET RENJA OPD TAHUN 2025	CAPAIAN KINERJA DAN KERANGKA PENDANAAN						KELOMPOK SASARAN	PRAKIRAAN MAJU RENCANA TAHUN 2027		PERANGKAT DAERAH PENANGGUNG JAWAB
							TARGET 2026	PAGU INDIKATIF (Rp)	LOKASI	SUMBER DANA	PRIORITAS			TARGET	PAGU INDIKATIF (Rp)	
											NASIONAL	DAERAH				
1	2	3	4	5	6	7	8	9	10	11	12	13	14	15	16	17
			Jumlah dokumen pelaksanaan koordinasi dan sinkronisasi keamanan dan mutu pangan segar asal tumbuhan				1 Dokumen	69.124.499,00	Semua Kota/Kab, Semua Kecamatan, Semua Kel/Desa	DANA ALOKASI UMUM (DAU)	Memantapkan sistem pertahanan keamanan negara dan mendorong kemandirian bangsa melalui swa sembada pangan, energi, air, ekonomi kreatif, ekonomi hijau, dan ekonomi biru	3. Pembangunan Infrastruktur dan Penguatan Sektor Pertanian, Perikanan dan UMKM	Pangan Segar Asal Tumbuhan (PSAT)		50.000.000,00	DINAS PANGAN
		UPTD BALAI PENGAWASAN MUTU DAN KEAMANAN PANGAN						**165.730.696,00**							**385.000.000,00**	
	2	**URUSAN PEMERINTAHAN WAJIB YANG TIDAK BERKAITAN DENGAN PELAYANAN DASAR**						**165.730.696,00**							**385.000.000,00**	
	2.09	**URUSAN PEMERINTAHAN BIDANG PANGAN**						**165.730.696,00**							**385.000.000,00**	
1.	**2.09.01**	**PROGRAM PENUNJANG URUSAN PEMERINTAHAN DAERAH PROVINSI**					**-**	**100.657.791,00**							**270.000.000,00**	
		-	**-**	**-**	**-**	**-**	**-**	**100.657.791,00**	-	-	-	-	-	-	**270.000.000,00**	-
	2.09.01.1.01	Perencanaan, Penganggaran, dan Evaluasi Kinerja Perangkat Daerah	-	-			-	0,00			-	4. Peningkatan Pelayanan Publik dan Reformasi Birokrasi	-	-	10.000.000,00	UPTD BALAI PENGAWASAN MUTU DAN KEAMANAN PANGAN
	2.09.01.1.01.0001	Penyusunan Dokumen Perencanaan Perangkat Daerah														
			Jumlah Dokumen Perencanaan Perangkat Daerah				1 Dokumen	0,00	Semua Kota/Kab, Semua Kecamatan, Semua Kel/Desa	DANA ALOKASI UMUM (DAU)	-	4. Peningkatan Pelayanan Publik dan Reformasi Birokrasi	-		10.000.000,00	UPTD BALAI PENGAWASAN MUTU DAN KEAMANAN PANGAN
		[Meningkatnya efektivitas tata kelola administrasi dan manajemen perkantoran]	**Persentase pemenuhan kebutuhan administrasi dan manajemen perkantoran**	**100**	**100**	**100**	**100**	**100.657.791,00**	-	-	-	-	-	-	**270.000.000,00**	-

NO	KODE	URUSAN / BIDANG URUSAN / PROGRAM / OUTCOME / KEGIATAN / SUB KEGIATAN	INDIKATOR PROGRAM / KEGIATAN / SUB KEGIATAN	TARGET AKHIR PERIODE RENSTRA OPD	REALISASI CAPAIAN RENJA OPD TAHUN 2024	PRAKIRAAN CAPAIAN TARGET RENJA OPD TAHUN 2025	CAPAIAN KINERJA DAN KERANGKA PENDANAAN						KELOMPOK SASARAN	PRAKIRAAN MAJU RENCANA TAHUN 2027		PERANGKAT DAERAH PENANGGUNG JAWAB
							TARGET 2026	PAGU INDIKATIF (Rp)	LOKASI	SUMBER DANA	PRIORITAS			TARGET	PAGU INDIKATIF (Rp)	
											NASIONAL	DAERAH				
1	2	3	4	5	6	7	8	9	10	11	12	13	14	15	16	17
	2.09.01.1.02	Administrasi Keuangan Perangkat Daerah	*Jumlah Dokumen Laporan Keuangan Bulanan/Triwulanan/Semesteran SKPD* *Jumlah Dokumen Kegiatan Koordinasi dan Penyusunan Laporan Keuangan Akhir Tahun SKPD* *Jumlah Dokumen Kegiatan Koordinasi dan Pelaksanaan Akuntansi SKPD*	-			18 Laporan 1 Dokumen 1 Dokumen	0,00			Memantapkan sistem pertahanan keamanan negara dan mendorong kemandirian bangsa melalui swa sembada pangan, energi, air, ekonomi kreatif, ekonomi hijau, dan ekonomi biru	4. Peningkatan Pelayanan Publik dan Reformasi Birokrasi	Seluruh ASN lingkup UPTD Balai Pengawasan Mutu dan Keamanan Pangan Provinsi Sulut	-	55.000.000,00	UPTD BALAI PENGAWASAN MUTU DAN KEAMANAN PANGAN
	2.09.01.1.02.0002	Penyediaan Administrasi Pelaksanaan Tugas ASN														
			Jumlah Dokumen Hasil Penyediaan Administrasi Pelaksanaan Tugas ASN				1 Dokumen	0,00	Semua Kota/Kab, Semua Kecamatan, Semua Kel/Desa	DANA ALOKASI UMUM (DAU)	Memantapkan sistem pertahanan keamanan negara dan mendorong kemandirian bangsa melalui swa sembada pangan, energi, air, ekonomi kreatif, ekonomi hijau, dan ekonomi biru	4. Peningkatan Pelayanan Publik dan Reformasi Birokrasi	Seluruh ASN lingkup UPTD Balai Pengawasan Mutu dan Keamanan Pangan Provinsi Sulut		15.000.000,00	UPTD BALAI PENGAWASAN MUTU DAN KEAMANAN PANGAN
	2.09.01.1.02.0004	Koordinasi dan Pelaksanaan Akuntansi SKPD														
			Jumlah Dokumen Hasil Koordinasi dan Pelaksanaan Akuntansi SKPD				1 Dokumen	0,00	Semua Kota/Kab, Semua Kecamatan, Semua Kel/Desa	DANA ALOKASI UMUM (DAU)	Memantapkan sistem pertahanan keamanan negara dan mendorong kemandirian bangsa melalui swa sembada pangan, energi, air, ekonomi kreatif, ekonomi hijau, dan ekonomi biru	4. Peningkatan Pelayanan Publik dan Reformasi Birokrasi	Seluruh ASN lingkup UPTD Balai Pengawasan Mutu dan Keamanan Pangan Provinsi Sulut		15.000.000,00	UPTD BALAI PENGAWASAN MUTU DAN KEAMANAN PANGAN
	2.09.01.1.02.0005	Koordinasi dan Penyusunan Laporan Keuangan Akhir Tahun SKPD														

NO	KODE	URUSAN / BIDANG URUSAN / PROGRAM / OUTCOME / KEGIATAN / SUB KEGIATAN	INDIKATOR PROGRAM / KEGIATAN / SUB KEGIATAN	TARGET AKHIR PERIODE RENSTRA OPD	REALISASI CAPAIAN RENJA OPD TAHUN 2024	PRAKIRAAN CAPAIAN TARGET RENJA OPD TAHUN 2025	CAPAIAN KINERJA DAN KERANGKA PENDANAAN						KELOMPOK SASARAN	PRAKIRAAN MAJU RENCANA TAHUN 2027		PERANGKAT DAERAH PENANGGUNG JAWAB
							TARGET 2026	PAGU INDIKATIF (Rp)	LOKASI	SUMBER DANA	PRIORITAS			TARGET	PAGU INDIKATIF (Rp)	
											NASIONAL	DAERAH				
1	2	3	4	5	6	7	8	9	10	11	12	13	14	15	16	17
			Jumlah Laporan Keuangan Akhir Tahun SKPD dan Laporan Hasil Koordinasi Penyusunan Laporan Keuangan Akhir Tahun SKPD				1 Laporan	0,00	Semua Kota/Kab, Semua Kecamatan, Semua Kel/Desa	DANA ALOKASI UMUM (DAU)	Memantapkan sistem pertahanan keamanan negara dan mendorong kemandirian bangsa melalui swa sembada pangan, energi, air, ekonomi kreatif, ekonomi hijau, dan ekonomi biru	4. Peningkatan Pelayanan Publik dan Reformasi Birokrasi	Seluruh ASN lingkup UPTD Balai Pengawasan Mutu dan Keamanan Pangan Provinsi Sulut		15.000.000,00	UPTD BALAI PENGAWASAN MUTU DAN KEAMANAN PANGAN
	2.09.01.1.02.0007	Koordinasi dan Penyusunan Laporan Keuangan Bulanan/ Triwulanan/Semesteran SKPD														
			Jumlah Laporan Keuangan Bulanan/ Triwulanan/Semesteran SKPD dan Laporan Koordinasi Penyusunan Laporan Keuangan Bulanan/ Triwulanan/Semesteran SKPD				1 Laporan	0,00	Semua Kota/Kab, Semua Kecamatan, Semua Kel/Desa	DANA ALOKASI UMUM (DAU)	Memantapkan sistem pertahanan keamanan negara dan mendorong kemandirian bangsa melalui swa sembada pangan, energi, air, ekonomi kreatif, ekonomi hijau, dan ekonomi biru	4. Peningkatan Pelayanan Publik dan Reformasi Birokrasi	Seluruh ASN lingkup UPTD Balai Pengawasan Mutu dan Keamanan Pangan Provinsi Sulut		10.000.000,00	UPTD BALAI PENGAWASAN MUTU DAN KEAMANAN PANGAN
	2.09.01.1.03	Administrasi Barang Milik Daerah pada Perangkat Daerah	*Jumlah Dokumen Rekonsiliasi dan penyusunan Laporan Barang Milik Daerah pada SKPD* *Jumlah Dokumen Penyusunan Perencanaan Kebutuhan Barang Milik Daerah SKPD*	-			18 Dokumen 2 Dokumen	0,00			Memantapkan sistem pertahanan keamanan negara dan mendorong kemandirian bangsa melalui swa sembada pangan, energi, air, ekonomi kreatif, ekonomi hijau, dan ekonomi biru	4. Peningkatan Pelayanan Publik dan Reformasi Birokrasi	Seluruh Barang Mlik Daerah pada UPTD Balai Pengawasan Mutu dan Keamanan Pangan Provinsi Sulut	-	20.000.000,00	UPTD BALAI PENGAWASAN MUTU DAN KEAMANAN PANGAN
	2.09.01.1.03.0001	Penyusunan Perencanaan Kebutuhan Barang Milik Daerah SKPD														

NO	KODE	URUSAN / BIDANG URUSAN / PROGRAM / OUTCOME / KEGIATAN / SUB KEGIATAN	INDIKATOR PROGRAM / KEGIATAN / SUB KEGIATAN	TARGET AKHIR PERIODE RENSTRA OPD	REALISASI CAPAIAN RENJA OPD TAHUN 2024	PRAKIRAAN CAPAIAN TARGET RENJA OPD TAHUN 2025	CAPAIAN KINERJA DAN KERANGKA PENDANAAN						KELOMPOK SASARAN	PRAKIRAAN MAJU RENCANA TAHUN 2027		PERANGKAT DAERAH PENANGGUNG JAWAB
							TARGET 2026	PAGU INDIKATIF (Rp)	LOKASI	SUMBER DANA	PRIORITAS			TARGET	PAGU INDIKATIF (Rp)	
											NASIONAL	DAERAH				
1	2	3	4	5	6	7	8	9	10	11	12	13	14	15	16	17
			Jumlah Rencana Kebutuhan Barang Milik Daerah SKPD				1 Dokumen	0,00	Semua Kota/Kab, Semua Kecamatan, Semua Kel/Desa	DANA ALOKASI UMUM (DAU)	Memantapkan sistem pertahanan keamanan negara dan mendorong kemandirian bangsa melalui swa sembada pangan, energi, air, ekonomi kreatif, ekonomi hijau, dan ekonomi biru	4. Peningkatan Pelayanan Publik dan Reformasi Birokrasi	Seluruh Barang Mlik Daerah pada UPTD Balai Pengawasan Mutu dan Keamanan Pangan Provinsi Sulut		10.000.000,00	UPTD BALAI PENGAWASAN MUTU DAN KEAMANAN PANGAN
	2.09.01.1.03.0005	Rekonsiliasi dan Penyusunan Laporan Barang Milik Daerah pada SKPD														
			Jumlah Laporan Rekonsiliasi dan Penyusunan Laporan Barang Milik Daerah pada SKPD				1 Laporan	0,00	Semua Kota/Kab, Semua Kecamatan, Semua Kel/Desa	DANA ALOKASI UMUM (DAU)	Memantapkan sistem pertahanan keamanan negara dan mendorong kemandirian bangsa melalui swa sembada pangan, energi, air, ekonomi kreatif, ekonomi hijau, dan ekonomi biru	4. Peningkatan Pelayanan Publik dan Reformasi Birokrasi	Seluruh Barang Mlik Daerah pada UPTD Balai Pengawasan Mutu dan Keamanan Pangan Provinsi Sulut		10.000.000,00	UPTD BALAI PENGAWASAN MUTU DAN KEAMANAN PANGAN
	2.09.01.1.06	Administrasi Umum Perangkat Daerah	*Jumlah Dokumen Penyelenggaraan Rapat Koordinasi dan Konsultasi SKPD*	-			1 Dokumen	16.771.282,00			Memantapkan sistem pertahanan keamanan negara dan mendorong kemandirian bangsa melalui swa sembada pangan, energi, air, ekonomi kreatif, ekonomi hijau, dan ekonomi biru	4. Peningkatan Pelayanan Publik dan Reformasi Birokrasi	ASN lingkup UPTD Balai Pengawasan Mutu dan Keamanan Pangan Provinsi Sulut	-	65.000.000,00	UPTD BALAI PENGAWASAN MUTU DAN KEAMANAN PANGAN
	2.09.01.1.06.0001	Penyediaan Komponen Instalasi Listrik/Penerangan Bangunan Kantor														

NO	KODE	URUSAN / BIDANG URUSAN / PROGRAM / OUTCOME / KEGIATAN / SUB KEGIATAN	INDIKATOR PROGRAM / KEGIATAN / SUB KEGIATAN	TARGET AKHIR PERIODE RENSTRA OPD	REALISASI CAPAIAN RENJA OPD TAHUN 2024	PRAKIRAAN CAPAIAN TARGET RENJA OPD TAHUN 2025	CAPAIAN KINERJA DAN KERANGKA PENDANAAN						KELOMPOK SASARAN	PRAKIRAAN MAJU RENCANA TAHUN 2027		PERANGKAT DAERAH PENANGGUNG JAWAB
							TARGET 2026	PAGU INDIKATIF (Rp)	LOKASI	SUMBER DANA	PRIORITAS			TARGET	PAGU INDIKATIF (Rp)	
											NASIONAL	DAERAH				
1	2	3	4	5	6	7	8	9	10	11	12	13	14	15	16	17
			Jumlah Paket Komponen Instalasi Listrik/Penerangan Bangunan Kantor yang Disediakan				1 Paket	0,00	Semua Kota/Kab, Semua Kecamatan, Semua Kel/Desa	DANA ALOKASI UMUM (DAU)	Memantapkan sistem pertahanan keamanan negara dan mendorong kemandirian bangsa melalui swa sembada pangan, energi, air, ekonomi kreatif, ekonomi hijau, dan ekonomi biru	4. Peningkatan Pelayanan Publik dan Reformasi Birokrasi	ASN lingkup UPTD Balai Pengawasan Mutu dan Keamanan Pangan Provinsi Sulut		10.000.000,00	UPTD BALAI PENGAWASAN MUTU DAN KEAMANAN PANGAN
	2.09.01.1.06.0002	Penyediaan Peralatan dan Perlengkapan Kantor														
			Jumlah Paket Peralatan dan Perlengkapan Kantor yang Disediakan				1 Paket	0,00	Semua Kota/Kab, Semua Kecamatan, Semua Kel/Desa	DANA ALOKASI UMUM (DAU)	Memantapkan sistem pertahanan keamanan negara dan mendorong kemandirian bangsa melalui swa sembada pangan, energi, air, ekonomi kreatif, ekonomi hijau, dan ekonomi biru	4. Peningkatan Pelayanan Publik dan Reformasi Birokrasi	ASN lingkup UPTD Balai Pengawasan Mutu dan Keamanan Pangan Provinsi Sulut		15.000.000,00	UPTD BALAI PENGAWASAN MUTU DAN KEAMANAN PANGAN
	2.09.01.1.06.0003	Penyediaan Peralatan Rumah Tangga														
			Jumlah Paket Peralatan Rumah Tangga yang Disediakan				1 Paket	0,00	Semua Kota/Kab, Semua Kecamatan, Semua Kel/Desa	DANA ALOKASI UMUM (DAU)	Memantapkan sistem pertahanan keamanan negara dan mendorong kemandirian bangsa melalui swa sembada pangan, energi, air, ekonomi kreatif, ekonomi hijau, dan ekonomi biru	4. Peningkatan Pelayanan Publik dan Reformasi Birokrasi	ASN lingkup UPTD Balai Pengawasan Mutu dan Keamanan Pangan Provinsi Sulut		10.000.000,00	UPTD BALAI PENGAWASAN MUTU DAN KEAMANAN PANGAN
	2.09.01.1.06.0009	Penyelenggaraan Rapat Koordinasi dan Konsultasi SKPD														

NO	KODE	URUSAN / BIDANG URUSAN / PROGRAM / OUTCOME / KEGIATAN / SUB KEGIATAN	INDIKATOR PROGRAM / KEGIATAN / SUB KEGIATAN	TARGET AKHIR PERIODE RENSTRA OPD	REALISASI CAPAIAN RENJA OPD TAHUN 2024	PRAKIRAAN CAPAIAN TARGET RENJA OPD TAHUN 2025	CAPAIAN KINERJA DAN KERANGKA PENDANAAN						KELOMPOK SASARAN	PRAKIRAAN MAJU RENCANA TAHUN 2027		PERANGKAT DAERAH PENANGGUNG JAWAB
							TARGET 2026	PAGU INDIKATIF (Rp)	LOKASI	SUMBER DANA	PRIORITAS			TARGET	PAGU INDIKATIF (Rp)	
											NASIONAL	DAERAH				
1	2	3	4	5	6	7	8	9	10	11	12	13	14	15	16	17
			Jumlah Laporan Penyelenggaraan Rapat Koordinasi dan Konsultasi SKPD				1 Laporan	16.771.282,00	Semua Kota/Kab, Semua Kecamatan, Semua Kel/Desa	DANA ALOKASI UMUM (DAU)	Memantapkan sistem pertahanan keamanan negara dan mendorong kemandirian bangsa melalui swa sembada pangan, energi, air, ekonomi kreatif, ekonomi hijau, dan ekonomi biru	4. Peningkatan Pelayanan Publik dan Reformasi Birokrasi	ASN lingkup UPTD Balai Pengawasan Mutu dan Keamanan Pangan Provinsi Sulut		30.000.000,00	UPTD BALAI PENGAWASAN MUTU DAN KEAMANAN PANGAN
	2.09.01.1.07	Pengadaan Barang Milik Daerah Penunjang Urusan Pemerintah Daerah	*Jumlah Pengadaan Kendaraan Dinas Operasional Atau lapangan* *Jumlah Pengadaan Mebel* *Jumlah Pengadaan Peralatan dan Mesin Lainnya*	-			1 Unit 4 Paket 4 Unit	0,00			Memantapkan sistem pertahanan keamanan negara dan mendorong kemandirian bangsa melalui swa sembada pangan, energi, air, ekonomi kreatif, ekonomi hijau, dan ekonomi biru	8. Peningkatan Ekonomi dan Investasi Daerah	Pengadaan pada UPTD balai Pengawasan Mutu dan Keamanan Pangan Provinsi SUlut	-	25.000.000,00	UPTD BALAI PENGAWASAN MUTU DAN KEAMANAN PANGAN
	2.09.01.1.07.0005	Pengadaan Mebel														
			Jumlah Paket Mebel yang Disediakan				2 Paket	0,00	Semua Kota/Kab, Semua Kecamatan, Semua Kel/Desa	DANA ALOKASI UMUM (DAU)	Memantapkan sistem pertahanan keamanan negara dan mendorong kemandirian bangsa melalui swa sembada pangan, energi, air, ekonomi kreatif, ekonomi hijau, dan ekonomi biru	8. Peningkatan Ekonomi dan Investasi Daerah	Pengadaan pada UPTD balai Pengawasan Mutu dan Keamanan Pangan Provinsi SUlut		15.000.000,00	UPTD BALAI PENGAWASAN MUTU DAN KEAMANAN PANGAN
	2.09.01.1.07.0006	Pengadaan Peralatan dan Mesin Lainnya														

NO	KODE	URUSAN / BIDANG URUSAN / PROGRAM / OUTCOME / KEGIATAN / SUB KEGIATAN	INDIKATOR PROGRAM / KEGIATAN / SUB KEGIATAN	TARGET AKHIR PERIODE RENSTRA OPD	REALISASI CAPAIAN RENJA OPD TAHUN 2024	PRAKIRAAN CAPAIAN TARGET RENJA OPD TAHUN 2025	CAPAIAN KINERJA DAN KERANGKA PENDANAAN						KELOMPOK SASARAN	PRAKIRAAN MAJU RENCANA TAHUN 2027		PERANGKAT DAERAH PENANGGUNG JAWAB
							TARGET 2026	PAGU INDIKATIF (Rp)	LOKASI	SUMBER DANA	PRIORITAS			TARGET	PAGU INDIKATIF (Rp)	
											NASIONAL	DAERAH				
1	2	3	4	5	6	7	8	9	10	11	12	13	14	15	16	17
			Jumlah Unit Peralatan dan Mesin Lainnya yang Disediakan				1 Unit	0,00	Semua Kota/Kab, Semua Kecamatan, Semua Kel/Desa	DANA ALOKASI UMUM (DAU)	Memantapkan sistem pertahanan keamanan negara dan mendorong kemandirian bangsa melalui swa sembada pangan, energi, air, ekonomi kreatif, ekonomi hijau, dan ekonomi biru	8. Peningkatan Ekonomi dan Investasi Daerah	Pengadaan pada UPTD balai Pengawasan Mutu dan Keamanan Pangan Provinsi SUlut		10.000.000,00	UPTD BALAI PENGAWASAN MUTU DAN KEAMANAN PANGAN
	2.09.01.1.08	Penyediaan Jasa Penunjang Urusan Pemerintahan Daerah	*Jumlah Penyediaan jasa Pelayanan Umum Kantor*	-			1 Laporan	43.654.623,00			Memantapkan sistem pertahanan keamanan negara dan mendorong kemandirian bangsa melalui swa sembada pangan, energi, air, ekonomi kreatif, ekonomi hijau, dan ekonomi biru	8. Peningkatan Ekonomi dan Investasi Daerah	UPTD Balai Pengawasan Mutu dan Keamanan Pangan Provinsi Sulut	-	15.000.000,00	UPTD BALAI PENGAWASAN MUTU DAN KEAMANAN PANGAN
	2.09.01.1.08.0004	Penyediaan Jasa Pelayanan Umum Kantor														
			Jumlah Laporan Penyediaan Jasa Pelayanan Umum Kantor yang Disediakan				1 Laporan	43.654.623,00	Kota Manado, Semua Kecamatan, Semua Kel/Desa	DANA ALOKASI UMUM (DAU)	Memantapkan sistem pertahanan keamanan negara dan mendorong kemandirian bangsa melalui swa sembada pangan, energi, air, ekonomi kreatif, ekonomi hijau, dan ekonomi biru	8. Peningkatan Ekonomi dan Investasi Daerah	UPTD Balai Pengawasan Mutu dan Keamanan Pangan Provinsi Sulut		15.000.000,00	UPTD BALAI PENGAWASAN MUTU DAN KEAMANAN PANGAN

NO	KODE	URUSAN / BIDANG URUSAN / PROGRAM / OUTCOME / KEGIATAN / SUB KEGIATAN	INDIKATOR PROGRAM / KEGIATAN / SUB KEGIATAN	TARGET AKHIR PERIODE RENSTRA OPD	REALISASI CAPAIAN RENJA OPD TAHUN 2024	PRAKIRAAN CAPAIAN TARGET RENJA OPD TAHUN 2025	CAPAIAN KINERJA DAN KERANGKA PENDANAAN						KELOMPOK SASARAN	PRAKIRAAN MAJU RENCANA TAHUN 2027		PERANGKAT DAERAH PENANGGUNG JAWAB
							TARGET 2026	PAGU INDIKATIF (Rp)	LOKASI	SUMBER DANA	PRIORITAS			TARGET	PAGU INDIKATIF (Rp)	
											NASIONAL	DAERAH				
1	2	3	4	5	6	7	8	9	10	11	12	13	14	15	16	17
	2.09.01.1.09	Pemeliharaan Barang Milik Daerah Penunjang Urusan Pemerintahan Daerah	*Jumlah Kegiatan Penyediaan Jasa Pemeliharaan, Biaya Pemeliharaan Pajak dan Perizinan Kendaraan Dinas Operasional atau lapangan*	-			1 Unit	40.231.886,00			Memantapkan sistem pertahanan keamanan negara dan mendorong kemandirian bangsa melalui swa sembada pangan, energi, air, ekonomi kreatif, ekonomi hijau, dan ekonomi biru	8. Peningkatan Ekonomi dan Investasi Daerah	Barang Milik Daerah Pada UPTD Balai Pengawasan Mutu dan Keamanan Pangan Provinsi SUlut	-	80.000.000,00	UPTD BALAI PENGAWASAN MUTU DAN KEAMANAN PANGAN
	2.09.01.1.09.0002	Penyediaan Jasa Pemeliharaan, Biaya Pemeliharaan, Pajak dan Perizinan Kendaraan Dinas Operasional atau Lapangan														
			Jumlah Kendaraan Dinas Operasional atau Lapangan yang Dipelihara dan Dibayarkan Pajak dan Perizinannya				1 Unit	40.231.886,00	Kota Manado, Semua Kecamatan, Semua Kel/Desa	DANA ALOKASI UMUM (DAU)	Memantapkan sistem pertahanan keamanan negara dan mendorong kemandirian bangsa melalui swa sembada pangan, energi, air, ekonomi kreatif, ekonomi hijau, dan ekonomi biru	8. Peningkatan Ekonomi dan Investasi Daerah	Barang Milik Daerah Pada UPTD Balai Pengawasan Mutu dan Keamanan Pangan Provinsi SUlut		50.000.000,00	UPTD BALAI PENGAWASAN MUTU DAN KEAMANAN PANGAN
	2.09.01.1.09.0005	Pemeliharaan Mebel														
			Jumlah Mebel yang Dipelihara				1 Unit	0,00	Semua Kota/Kab, Semua Kecamatan, Semua Kel/Desa	DANA ALOKASI UMUM (DAU)	Memantapkan sistem pertahanan keamanan negara dan mendorong kemandirian bangsa melalui swa sembada pangan, energi, air, ekonomi kreatif, ekonomi hijau, dan ekonomi biru	8. Peningkatan Ekonomi dan Investasi Daerah	Barang Milik Daerah Pada UPTD Balai Pengawasan Mutu dan Keamanan Pangan Provinsi SUlut		10.000.000,00	UPTD BALAI PENGAWASAN MUTU DAN KEAMANAN PANGAN
	2.09.01.1.09.0006	Pemeliharaan Peralatan dan Mesin Lainnya														

NO	KODE	URUSAN / BIDANG URUSAN / PROGRAM / OUTCOME / KEGIATAN / SUB KEGIATAN	INDIKATOR PROGRAM / KEGIATAN / SUB KEGIATAN	TARGET AKHIR PERIODE RENSTRA OPD	REALISASI CAPAIAN RENJA OPD TAHUN 2024	PRAKIRAAN CAPAIAN TARGET RENJA OPD TAHUN 2025	CAPAIAN KINERJA DAN KERANGKA PENDANAAN						KELOMPOK SASARAN	PRAKIRAAN MAJU RENCANA TAHUN 2027		PERANGKAT DAERAH PENANGGUNG JAWAB
							TARGET 2026	PAGU INDIKATIF (Rp)	LOKASI	SUMBER DANA	PRIORITAS			TARGET	PAGU INDIKATIF (Rp)	
											NASIONAL	DAERAH				
1	2	3	4	5	6	7	8	9	10	11	12	13	14	15	16	17
			Jumlah Peralatan dan Mesin Lainnya yang Dipelihara				1 Unit	0,00	Semua Kota/Kab, Semua Kecamatan, Semua Kel/Desa	DANA ALOKASI UMUM (DAU)	Memantapkan sistem pertahanan keamanan negara dan mendorong kemandirian bangsa melalui swa sembada pangan, energi, air, ekonomi kreatif, ekonomi hijau, dan ekonomi biru	8. Peningkatan Ekonomi dan Investasi Daerah	Barang Milik Daerah Pada UPTD Balai Pengawasan Mutu dan Keamanan Pangan Provinsi SUlut		10.000.000,00	UPTD BALAI PENGAWASAN MUTU DAN KEAMANAN PANGAN
	2.09.01.1.09.0009	Pemeliharaan/Rehabilitasi Gedung Kantor dan Bangunan Lainnya														
			Jumlah Gedung Kantor dan Bangunan Lainnya yang Dipelihara/Direhabilitasi				1 Unit	0,00	Semua Kota/Kab, Semua Kecamatan, Semua Kel/Desa	DANA ALOKASI UMUM (DAU)	Memantapkan sistem pertahanan keamanan negara dan mendorong kemandirian bangsa melalui swa sembada pangan, energi, air, ekonomi kreatif, ekonomi hijau, dan ekonomi biru	4. Peningkatan Pelayanan Publik dan Reformasi Birokrasi	Barang Milik Daerah Pada UPTD Balai Pengawasan Mutu dan Keamanan Pangan Provinsi SUlut		10.000.000,00	UPTD BALAI PENGAWASAN MUTU DAN KEAMANAN PANGAN
2.	**2.09.05**	**PROGRAM PENGAWASAN KEAMANAN PANGAN**					**2 Kegiatan**	**65.072.905,00**							**115.000.000,00**	
		[Meningkatnya pengawasan mutu dan keamanan pangan]	**Persentase Pangan Segar yang Memenuhi Persyaratan dan Mutu Keamanan Pangan**	**96**	**92**	**92**	**92**	**65.072.905,00**	-	-	-	-	-	-	**115.000.000,00**	-
	2.09.05.1.01	Pelaksanaan Pengawasan Keamanan Pangan Segar Distribusi Lintas Daerah Kabupaten/Kota	*Jumlah sertifikasi keamanan dan mutu pangan segar asal tumbuhan* *Jumlah dokumen penguatan kelembagaan pengawas keamanan dan mutu pangan segar asal tumbuhan*	-			5 Sertifikat 2 Dokumen	65.072.905,00			Memantapkan sistem pertahanan keamanan negara dan mendorong kemandirian bangsa melalui swa sembada pangan, energi, air, ekonomi kreatif, ekonomi hijau, dan ekonomi biru	8. Peningkatan Ekonomi dan Investasi Daerah	Pelaku Usaha	-	115.000.000,00	UPTD BALAI PENGAWASAN MUTU DAN KEAMANAN PANGAN

NO	KODE	URUSAN / BIDANG URUSAN / PROGRAM / OUTCOME / KEGIATAN / SUB KEGIATAN	INDIKATOR PROGRAM / KEGIATAN / SUB KEGIATAN	TARGET AKHIR PERIODE RENSTRA OPD	REALISASI CAPAIAN RENJA OPD TAHUN 2024	PRAKIRAAN CAPAIAN TARGET RENJA OPD TAHUN 2025	CAPAIAN KINERJA DAN KERANGKA PENDANAAN						KELOMPOK SASARAN	PRAKIRAAN MAJU RENCANA TAHUN 2027		PERANGKAT DAERAH PENANGGUNG JAWAB
							TARGET 2026	PAGU INDIKATIF (Rp)	LOKASI	SUMBER DANA	PRIORITAS			TARGET	PAGU INDIKATIF (Rp)	
											NASIONAL	DAERAH				
1	2	3	4	5	6	7	8	9	10	11	12	13	14	15	16	17
	2.09.05.1.01.0006	Sertifikasi Keamanan dan Mutu Pangan Segar Asal Tumbuhan														
			Jumlah sertifikasi keamanan dan mutu pangan segar asal tumbuhan				5 Sertifikat	51.353.007,00	Semua Kota/Kab, Semua Kecamatan, Semua Kel/Desa	DANA ALOKASI UMUM (DAU)	Memantapkan sistem pertahanan keamanan negara dan mendorong kemandirian bangsa melalui swa sembada pangan, energi, air, ekonomi kreatif, ekonomi hijau, dan ekonomi biru	8. Peningkatan Ekonomi dan Investasi Daerah	Pelaku Usaha		50.000.000,00	UPTD BALAI PENGAWASAN MUTU DAN KEAMANAN PANGAN
	2.09.05.1.01.0007	Rekomendasi Perizinan keamanan pangan segar asal tumbuhan														
			Jumlah Rekomendasi Perizinan keamanan pangan segar asal tumbuhan				2 Dokumen	0,00	Semua Kota/Kab, Semua Kecamatan, Semua Kel/Desa	DANA ALOKASI UMUM (DAU)	Memantapkan sistem pertahanan keamanan negara dan mendorong kemandirian bangsa melalui swa sembada pangan, energi, air, ekonomi kreatif, ekonomi hijau, dan ekonomi biru	8. Peningkatan Ekonomi dan Investasi Daerah	Pelaku Usaha		10.000.000,00	UPTD BALAI PENGAWASAN MUTU DAN KEAMANAN PANGAN
	2.09.05.1.01.0008	Rekomendasi Keamanan dan Mutu Pangan Segar Asal Tumbuhan Lintas Daerah Kabupaten/Kota														
			Jumlah Rekomendasi Keamanan dan Mutu Pangan Segar Asal Tumbuhan Lintas Daerah Kabupaten/Kota yang diterbitkan				1 Dokumen	0,00	Semua Kota/Kab, Semua Kecamatan, Semua Kel/Desa	DANA ALOKASI UMUM (DAU)	Memantapkan sistem pertahanan keamanan negara dan mendorong kemandirian bangsa melalui swa sembada pangan, energi, air, ekonomi kreatif, ekonomi hijau, dan ekonomi biru	8. Peningkatan Ekonomi dan Investasi Daerah	Pelaku Usaha		10.000.000,00	UPTD BALAI PENGAWASAN MUTU DAN KEAMANAN PANGAN
	2.09.05.1.01.0009	Penguatan kelembagaan pengawas keamanan dan mutu pangan segar asal tumbuhan														

NO	KODE	URUSAN / BIDANG URUSAN / PROGRAM / OUTCOME / KEGIATAN / SUB KEGIATAN	INDIKATOR PROGRAM / KEGIATAN / SUB KEGIATAN	TARGET AKHIR PERIODE RENSTRA OPD	REALISASI CAPAIAN RENJA OPD TAHUN 2024	PRAKIRAAN CAPAIAN TARGET RENJA OPD TAHUN 2025	CAPAIAN KINERJA DAN KERANGKA PENDANAAN						KELOMPOK SASARAN	PRAKIRAAN MAJU RENCANA TAHUN 2027		PERANGKAT DAERAH PENANGGUNG JAWAB
							TARGET 2026	PAGU INDIKATIF (Rp)	LOKASI	SUMBER DANA	PRIORITAS			TARGET	PAGU INDIKATIF (Rp)	
											NASIONAL	DAERAH				
1	2	3	4	5	6	7	8	9	10	11	12	13	14	15	16	17
			Jumlah dokumen penguatan kelembagaan pengawas keamanan dan mutu pangan segar asal tumbuhan				1 Dokumen	13.719.898,00	Semua Kota/Kab, Semua Kecamatan, Semua Kel/Desa	DANA ALOKASI UMUM (DAU)	Memantapkan sistem pertahanan keamanan negara dan mendorong kemandirian bangsa melalui swa sembada pangan, energi, air, ekonomi kreatif, ekonomi hijau, dan ekonomi biru	8. Peningkatan Ekonomi dan Investasi Daerah	Pelaku Usaha		15.000.000,00	UPTD BALAI PENGAWASAN MUTU DAN KEAMANAN PANGAN
	2.09.05.1.01.0010	Penyediaan sarana dan prasarana pengujian keamanan dan mutu pangan segar asal tumbuhan														
			Jumlah sarana dan prasarana pengujian keamanan dan mutu pangan segar asal tumbuhan				1 Dokumen	0,00	Semua Kota/Kab, Semua Kecamatan, Semua Kel/Desa	DANA ALOKASI UMUM (DAU)	Memantapkan sistem pertahanan keamanan negara dan mendorong kemandirian bangsa melalui swa sembada pangan, energi, air, ekonomi kreatif, ekonomi hijau, dan ekonomi biru	8. Peningkatan Ekonomi dan Investasi Daerah	Pelaku Usaha		10.000.000,00	UPTD BALAI PENGAWASAN MUTU DAN KEAMANAN PANGAN
	2.09.05.1.01.0011	Koordinasi dan sinkronisasi keamanan dan mutu pangan segar asal tumbuhan														
			Jumlah dokumen pelaksanaan koordinasi dan sinkronisasi keamanan dan mutu pangan segar asal tumbuhan				1 Dokumen	0,00	Semua Kota/Kab, Semua Kecamatan, Semua Kel/Desa	DANA ALOKASI UMUM (DAU)	Memantapkan sistem pertahanan keamanan negara dan mendorong kemandirian bangsa melalui swa sembada pangan, energi, air, ekonomi kreatif, ekonomi hijau, dan ekonomi biru	8. Peningkatan Ekonomi dan Investasi Daerah	Pelaku Usaha		20.000.000,00	UPTD BALAI PENGAWASAN MUTU DAN KEAMANAN PANGAN
		DINAS LINGKUNGAN HIDUP						**9.446.103.160,00**							**11.659.001.020,00**	

NO	KODE	URUSAN / BIDANG URUSAN / PROGRAM / OUTCOME / KEGIATAN / SUB KEGIATAN	INDIKATOR PROGRAM / KEGIATAN / SUB KEGIATAN	TARGET AKHIR PERIODE RENSTRA OPD	REALISASI CAPAIAN RENJA OPD TAHUN 2024	PRAKIRAAN CAPAIAN TARGET RENJA OPD TAHUN 2025	CAPAIAN KINERJA DAN KERANGKA PENDANAAN						KELOMPOK SASARAN	PRAKIRAAN MAJU RENCANA TAHUN 2027		PERANGKAT DAERAH PENANGGUNG JAWAB
							TARGET 2026	PAGU INDIKATIF (Rp)	LOKASI	SUMBER DANA	PRIORITAS			TARGET	PAGU INDIKATIF (Rp)	
											NASIONAL	DAERAH				
1	2	3	4	5	6	7	8	9	10	11	12	13	14	15	16	17
	2	**URUSAN PEMERINTAHAN WAJIB YANG TIDAK BERKAITAN DENGAN PELAYANAN DASAR**						**9.446.103.160,00**							**11.659.001.020,00**	
	2.11	**URUSAN PEMERINTAHAN BIDANG LINGKUNGAN HIDUP**						**9.446.103.160,00**							**11.659.001.020,00**	
1.	**2.11.01**	**PROGRAM PENUNJANG URUSAN PEMERINTAHAN DAERAH PROVINSI**					**100 %**	**8.465.892.967,00**							**9.636.500.000,00**	
		[Meningkatnya efektivitas tata kelola administrasi dan manajemen perkantoran]	**Persentase pemenuhan kebutuhan administrasi dan manajemen perkantoran**	**100**	**100**	**100**	**100**	**8.465.892.967,00**	-	-	-	-	-	-	**9.636.500.000,00**	-
	2.11.01.1.01	Perencanaan, Penganggaran, dan Evaluasi Kinerja Perangkat Daerah	*Tersedianya jumlah dokumen/Laporan perencanaan, penganggaran dan evaluasi kinerja PD*	-			7 Dokumen	12.474.664,00			Memantapkan sistem pertahanan keamanan negara dan mendorong kemandirian bangsa melalui swa sembada pangan, energi, air, ekonomi kreatif, ekonomi hijau, dan ekonomi biru	4. Peningkatan Pelayanan Publik dan Reformasi Birokrasi	DLHD Prov. Sulut	-	22.500.000,00	DINAS LINGKUNGAN HIDUP
	2.11.01.1.01.0001	Penyusunan Dokumen Perencanaan Perangkat Daerah														
			Jumlah Dokumen Perencanaan Perangkat Daerah				2 Dokumen	4.535.325,00	Kota Manado, Semua Kecamatan, Semua Kel/Desa	PENDAPATAN ASLI DAERAH (PAD)	Memantapkan sistem pertahanan keamanan negara dan mendorong kemandirian bangsa melalui swa sembada pangan, energi, air, ekonomi kreatif, ekonomi hijau, dan ekonomi biru	4. Peningkatan Pelayanan Publik dan Reformasi Birokrasi	DLHD Prov. Sulut		8.000.000,00	DINAS LINGKUNGAN HIDUP
	2.11.01.1.01.0002	Koordinasi dan Penyusunan Dokumen RKA- SKPD														

NO	KODE	URUSAN / BIDANG URUSAN / PROGRAM / OUTCOME / KEGIATAN / SUB KEGIATAN	INDIKATOR PROGRAM / KEGIATAN / SUB KEGIATAN	TARGET AKHIR PERIODE RENSTRA OPD	REALISASI CAPAIAN RENJA OPD TAHUN 2024	PRAKIRAAN CAPAIAN TARGET RENJA OPD TAHUN 2025	CAPAIAN KINERJA DAN KERANGKA PENDANAAN						KELOMPOK SASARAN	PRAKIRAAN MAJU RENCANA TAHUN 2027		PERANGKAT DAERAH PENANGGUNG JAWAB
							TARGET 2026	PAGU INDIKATIF (Rp)	LOKASI	SUMBER DANA	PRIORITAS			TARGET	PAGU INDIKATIF (Rp)	
											NASIONAL	DAERAH				
1	2	3	4	5	6	7	8	9	10	11	12	13	14	15	16	17
			Jumlah Dokumen RKA-SKPD dan Laporan Hasil Koordinasi Penyusunan Dokumen RKA-SKPD				1 Dokumen	4.916.010,00	Kota Manado, Semua Kecamatan, Semua Kel/Desa	PENDAPATAN ASLI DAERAH (PAD)	Memantapkan sistem pertahanan keamanan negara dan mendorong kemandirian bangsa melalui swa sembada pangan, energi, air, ekonomi kreatif, ekonomi hijau, dan ekonomi biru	4. Peningkatan Pelayanan Publik dan Reformasi Birokrasi	DLHD Prov. Sulut		8.000.000,00	DINAS LINGKUNGAN HIDUP
	2.11.01.1.01.0006	Koordinasi dan Penyusunan Laporan Capaian Kinerja dan Ikhtisar Realisasi Kinerja SKPD														
			Jumlah Laporan Capaian Kinerja dan Ikhtisar Realisasi Kinerja SKPD dan Laporan Hasil Koordinasi Penyusunan Laporan Capaian Kinerja dan Ikhtisar Realisasi Kinerja SKPD				4 Laporan	3.023.329,00	Kota Manado, Semua Kecamatan, Semua Kel/Desa	PENDAPATAN ASLI DAERAH (PAD)	Memantapkan sistem pertahanan keamanan negara dan mendorong kemandirian bangsa melalui swa sembada pangan, energi, air, ekonomi kreatif, ekonomi hijau, dan ekonomi biru	4. Peningkatan Pelayanan Publik dan Reformasi Birokrasi	DLHD Prov. Sulut		6.500.000,00	DINAS LINGKUNGAN HIDUP
	2.11.01.1.02	Administrasi Keuangan Perangkat Daerah	*Terlaksananya Pelayanan Administrasi Keuangan SKPD*	-			1 Kegiatan	7.644.325.611,00			Memantapkan sistem pertahanan keamanan negara dan mendorong kemandirian bangsa melalui swa sembada pangan, energi, air, ekonomi kreatif, ekonomi hijau, dan ekonomi biru	4. Peningkatan Pelayanan Publik dan Reformasi Birokrasi	DLHD Prov. Sulut	-	8.211.000.000,00	DINAS LINGKUNGAN HIDUP
	2.11.01.1.02.0001	Penyediaan Gaji dan Tunjangan ASN														

NO	KODE	URUSAN / BIDANG URUSAN / PROGRAM / OUTCOME / KEGIATAN / SUB KEGIATAN	INDIKATOR PROGRAM / KEGIATAN / SUB KEGIATAN	TARGET AKHIR PERIODE RENSTRA OPD	REALISASI CAPAIAN RENJA OPD TAHUN 2024	PRAKIRAAN CAPAIAN TARGET RENJA OPD TAHUN 2025	CAPAIAN KINERJA DAN KERANGKA PENDANAAN						KELOMPOK SASARAN	PRAKIRAAN MAJU RENCANA TAHUN 2027		PERANGKAT DAERAH PENANGGUNG JAWAB
							TARGET 2026	PAGU INDIKATIF (Rp)	LOKASI	SUMBER DANA	PRIORITAS			TARGET	PAGU INDIKATIF (Rp)	
											NASIONAL	DAERAH				
1	2	3	4	5	6	7	8	9	10	11	12	13	14	15	16	17
			Jumlah Orang yang Menerima Gaji dan Tunjangan ASN				60 Orang/ Bulan	7.620.340.765,00	Kota Manado, Semua Kecamatan, Semua Kel/Desa	PENDAPATAN ASLI DAERAH (PAD), DANA ALOKASI UMUM (DAU)	Memantapkan sistem pertahanan keamanan negara dan mendorong kemandirian bangsa melalui swa sembada pangan, energi, air, ekonomi kreatif, ekonomi hijau, dan ekonomi biru	4. Peningkatan Pelayanan Publik dan Reformasi Birokrasi	DLHD Prov. Sulut		8.000.000.000,00	DINAS LINGKUNGAN HIDUP
	2.11.01.1.02.0003	Pelaksanaan Penatausahaan dan Pengujian/Verifikasi Keuangan SKPD														
			Jumlah Dokumen Penatausahaan dan Pengujian/Verifikasi Keuangan SKPD				1 Dokumen	17.450.156,00	Kota Manado, Semua Kecamatan, Semua Kel/Desa	PENDAPATAN ASLI DAERAH (PAD)	Memantapkan sistem pertahanan keamanan negara dan mendorong kemandirian bangsa melalui swa sembada pangan, energi, air, ekonomi kreatif, ekonomi hijau, dan ekonomi biru	4. Peningkatan Pelayanan Publik dan Reformasi Birokrasi	DLHD Prov. Sulut		200.000.000,00	DINAS LINGKUNGAN HIDUP
	2.11.01.1.02.0004	Koordinasi dan Pelaksanaan Akuntansi SKPD														
			Jumlah Dokumen Hasil Koordinasi dan Pelaksanaan Akuntansi SKPD				3 Dokumen	3.373.945,00	Kota Manado, Semua Kecamatan, Semua Kel/Desa	PENDAPATAN ASLI DAERAH (PAD)	Memantapkan sistem pertahanan keamanan negara dan mendorong kemandirian bangsa melalui swa sembada pangan, energi, air, ekonomi kreatif, ekonomi hijau, dan ekonomi biru	4. Peningkatan Pelayanan Publik dan Reformasi Birokrasi	DLHD Prov. Sulut		5.000.000,00	DINAS LINGKUNGAN HIDUP
	2.11.01.1.02.0005	Koordinasi dan Penyusunan Laporan Keuangan Akhir Tahun SKPD														

NO	KODE	URUSAN / BIDANG URUSAN / PROGRAM / OUTCOME / KEGIATAN / SUB KEGIATAN	INDIKATOR PROGRAM / KEGIATAN / SUB KEGIATAN	TARGET AKHIR PERIODE RENSTRA OPD	REALISASI CAPAIAN RENJA OPD TAHUN 2024	PRAKIRAAN CAPAIAN TARGET RENJA OPD TAHUN 2025	CAPAIAN KINERJA DAN KERANGKA PENDANAAN						KELOMPOK SASARAN	PRAKIRAAN MAJU RENCANA TAHUN 2027		PERANGKAT DAERAH PENANGGUNG JAWAB
							TARGET 2026	PAGU INDIKATIF (Rp)	LOKASI	SUMBER DANA	PRIORITAS			TARGET	PAGU INDIKATIF (Rp)	
											NASIONAL	DAERAH				
1	2	3	4	5	6	7	8	9	10	11	12	13	14	15	16	17
			Jumlah Laporan Keuangan Akhir Tahun SKPD dan Laporan Hasil Koordinasi Penyusunan Laporan Keuangan Akhir Tahun SKPD				3 Laporan	3.160.745,00	Kota Manado, Semua Kecamatan, Semua Kel/Desa	PENDAPATAN ASLI DAERAH (PAD)	Memantapkan sistem pertahanan keamanan negara dan mendorong kemandirian bangsa melalui swa sembada pangan, energi, air, ekonomi kreatif, ekonomi hijau, dan ekonomi biru	4. Peningkatan Pelayanan Publik dan Reformasi Birokrasi	DLHD Prov. Sulut		6.000.000,00	DINAS LINGKUNGAN HIDUP
	2.11.01.1.05	Administrasi Kepegawaian Perangkat Daerah	*Terlaksananya Pelayanan Administrasi Kepegawaian Perangkat Daerah*	-			1 Kegiatan	108.638.134,00			Memantapkan sistem pertahanan keamanan negara dan mendorong kemandirian bangsa melalui swa sembada pangan, energi, air, ekonomi kreatif, ekonomi hijau, dan ekonomi biru	4. Peningkatan Pelayanan Publik dan Reformasi Birokrasi	DLHD Prov. Sulut	-	195.000.000,00	DINAS LINGKUNGAN HIDUP
	2.11.01.1.05.0002	Pengadaan Pakaian Dinas Beserta Atribut Kelengkapannya														
			Jumlah Paket Pakaian Dinas Beserta Atribut Kelengkapan				105 Paket	97.300.000,00	Kota Manado, Semua Kecamatan, Semua Kel/Desa	PENDAPATAN ASLI DAERAH (PAD)	Memantapkan sistem pertahanan keamanan negara dan mendorong kemandirian bangsa melalui swa sembada pangan, energi, air, ekonomi kreatif, ekonomi hijau, dan ekonomi biru	4. Peningkatan Pelayanan Publik dan Reformasi Birokrasi	DLHD Prov. Sulut		150.000.000,00	DINAS LINGKUNGAN HIDUP
	2.11.01.1.05.0003	Pendataan dan Pengolahan Administrasi Kepegawaian														

NO	KODE	URUSAN / BIDANG URUSAN / PROGRAM / OUTCOME / KEGIATAN / SUB KEGIATAN	INDIKATOR PROGRAM / KEGIATAN / SUB KEGIATAN	TARGET AKHIR PERIODE RENSTRA OPD	REALISASI CAPAIAN RENJA OPD TAHUN 2024	PRAKIRAAN CAPAIAN TARGET RENJA OPD TAHUN 2025	CAPAIAN KINERJA DAN KERANGKA PENDANAAN						KELOMPOK SASARAN	PRAKIRAAN MAJU RENCANA TAHUN 2027		PERANGKAT DAERAH PENANGGUNG JAWAB
							TARGET 2026	PAGU INDIKATIF (Rp)	LOKASI	SUMBER DANA	PRIORITAS			TARGET	PAGU INDIKATIF (Rp)	
											NASIONAL	DAERAH				
1	2	3	4	5	6	7	8	9	10	11	12	13	14	15	16	17
			Jumlah Dokumen Pendataan dan Pengolahan Administrasi Kepegawaian				12 Dokumen	11.338.134,00	Kota Manado, Semua Kecamatan, Semua Kel/Desa	PENDAPATAN ASLI DAERAH (PAD)	Memantapkan sistem pertahanan keamanan negara dan mendorong kemandirian bangsa melalui swa sembada pangan, energi, air, ekonomi kreatif, ekonomi hijau, dan ekonomi biru	4. Peningkatan Pelayanan Publik dan Reformasi Birokrasi	DLHD Prov. Sulut		45.000.000,00	DINAS LINGKUNGAN HIDUP
	2.11.01.1.06	Administrasi Umum Perangkat Daerah	*Terlaksananya Administrasi Umum Perangkat Daerah*	-			1 Kegiatan	192.652.780,00			Memantapkan sistem pertahanan keamanan negara dan mendorong kemandirian bangsa melalui swa sembada pangan, energi, air, ekonomi kreatif, ekonomi hijau, dan ekonomi biru	4. Peningkatan Pelayanan Publik dan Reformasi Birokrasi	DLHD Prov. Sulut	-	217.000.000,00	DINAS LINGKUNGAN HIDUP
	2.11.01.1.06.0002	Penyediaan Peralatan dan Perlengkapan Kantor														
			Jumlah Paket Peralatan dan Perlengkapan Kantor yang Disediakan				1 Paket	40.114.650,00	Kota Manado, Semua Kecamatan, Semua Kel/Desa	PENDAPATAN ASLI DAERAH (PAD)	Memantapkan sistem pertahanan keamanan negara dan mendorong kemandirian bangsa melalui swa sembada pangan, energi, air, ekonomi kreatif, ekonomi hijau, dan ekonomi biru	4. Peningkatan Pelayanan Publik dan Reformasi Birokrasi	DLHD Prov. Sulut		52.000.000,00	DINAS LINGKUNGAN HIDUP
	2.11.01.1.06.0003	Penyediaan Peralatan Rumah Tangga														

NO	KODE	URUSAN / BIDANG URUSAN / PROGRAM / OUTCOME / KEGIATAN / SUB KEGIATAN	INDIKATOR PROGRAM / KEGIATAN / SUB KEGIATAN	TARGET AKHIR PERIODE RENSTRA OPD	REALISASI CAPAIAN RENJA OPD TAHUN 2024	PRAKIRAAN CAPAIAN TARGET RENJA OPD TAHUN 2025	CAPAIAN KINERJA DAN KERANGKA PENDANAAN						KELOMPOK SASARAN	PRAKIRAAN MAJU RENCANA TAHUN 2027		PERANGKAT DAERAH PENANGGUNG JAWAB
							TARGET 2026	PAGU INDIKATIF (Rp)	LOKASI	SUMBER DANA	PRIORITAS			TARGET	PAGU INDIKATIF (Rp)	
											NASIONAL	DAERAH				
1	2	3	4	5	6	7	8	9	10	11	12	13	14	15	16	17
			Jumlah Paket Peralatan Rumah Tangga yang Disediakan				1 Paket	0,00	Kota Manado, Semua Kecamatan, Semua Kel/Desa	PENDAPATAN ASLI DAERAH (PAD)	Memantapkan sistem pertahanan keamanan negara dan mendorong kemandirian bangsa melalui swa sembada pangan, energi, air, ekonomi kreatif, ekonomi hijau, dan ekonomi biru	4. Peningkatan Pelayanan Publik dan Reformasi Birokrasi	DLHD Prov. Sulut		55.000.000,00	DINAS LINGKUNGAN HIDUP
	2.11.01.1.06.0009	Penyelenggaraan Rapat Koordinasi dan Konsultasi SKPD														
			Jumlah Laporan Penyelenggaraan Rapat Koordinasi dan Konsultasi SKPD				1 Laporan	152.538.130,00	Kota Manado, Semua Kecamatan, Semua Kel/Desa	PENDAPATAN ASLI DAERAH (PAD)	Memantapkan sistem pertahanan keamanan negara dan mendorong kemandirian bangsa melalui swa sembada pangan, energi, air, ekonomi kreatif, ekonomi hijau, dan ekonomi biru	4. Peningkatan Pelayanan Publik dan Reformasi Birokrasi	DLHD Prov. Sulut		110.000.000,00	DINAS LINGKUNGAN HIDUP
	2.11.01.1.07	Pengadaan Barang Milik Daerah Penunjang Urusan Pemerintah Daerah	*Tersedianya Pengadaan barang milik daerah penunjang kegiatan PD*	-			1 Kegiatan	80.000.000,00			Memantapkan sistem pertahanan keamanan negara dan mendorong kemandirian bangsa melalui swa sembada pangan, energi, air, ekonomi kreatif, ekonomi hijau, dan ekonomi biru	4. Peningkatan Pelayanan Publik dan Reformasi Birokrasi	DLHD Prov. Sulut	-	200.000.000,00	DINAS LINGKUNGAN HIDUP
	2.11.01.1.07.0001	Pengadaan Kendaraan Perorangan Dinas atau Kendaraan Dinas Jabatan														

NO	KODE	URUSAN / BIDANG URUSAN / PROGRAM / OUTCOME / KEGIATAN / SUB KEGIATAN	INDIKATOR PROGRAM / KEGIATAN / SUB KEGIATAN	TARGET AKHIR PERIODE RENSTRA OPD	REALISASI CAPAIAN RENJA OPD TAHUN 2024	PRAKIRAAN CAPAIAN TARGET RENJA OPD TAHUN 2025	CAPAIAN KINERJA DAN KERANGKA PENDANAAN						KELOMPOK SASARAN	PRAKIRAAN MAJU RENCANA TAHUN 2027		PERANGKAT DAERAH PENANGGUNG JAWAB
							TARGET 2026	PAGU INDIKATIF (Rp)	LOKASI	SUMBER DANA	PRIORITAS			TARGET	PAGU INDIKATIF (Rp)	
											NASIONAL	DAERAH				
1	2	3	4	5	6	7	8	9	10	11	12	13	14	15	16	17
			Jumlah Unit Kendaraan Perorangan Dinas atau Kendaraan Dinas Jabatan yang Disediakan				1 Unit	0,00	Kota Manado, Semua Kecamatan, Semua Kel/Desa	DANA ALOKASI UMUM (DAU)	Memantapkan sistem pertahanan keamanan negara dan mendorong kemandirian bangsa melalui swa sembada pangan, energi, air, ekonomi kreatif, ekonomi hijau, dan ekonomi biru	4. Peningkatan Pelayanan Publik dan Reformasi Birokrasi	DLHD Prov. Sulut		100.000.000,00	DINAS LINGKUNGAN HIDUP
	2.11.01.1.07.0005	Pengadaan Mebel														
			Jumlah Paket Mebel yang Disediakan				15 Paket	24.000.000,00	Kota Manado, Semua Kecamatan, Semua Kel/Desa	DANA ALOKASI UMUM (DAU)	Memantapkan sistem pertahanan keamanan negara dan mendorong kemandirian bangsa melalui swa sembada pangan, energi, air, ekonomi kreatif, ekonomi hijau, dan ekonomi biru	4. Peningkatan Pelayanan Publik dan Reformasi Birokrasi	DLHD Prov. Sulut		50.000.000,00	DINAS LINGKUNGAN HIDUP
	2.11.01.1.07.0006	Pengadaan Peralatan dan Mesin Lainnya														
			Jumlah Unit Peralatan dan Mesin Lainnya yang Disediakan				8 Unit	56.000.000,00	Kota Manado, Semua Kecamatan, Semua Kel/Desa	DANA ALOKASI UMUM (DAU)	Memantapkan sistem pertahanan keamanan negara dan mendorong kemandirian bangsa melalui swa sembada pangan, energi, air, ekonomi kreatif, ekonomi hijau, dan ekonomi biru	4. Peningkatan Pelayanan Publik dan Reformasi Birokrasi	DLHD Prov. Sulut		50.000.000,00	DINAS LINGKUNGAN HIDUP
	2.11.01.1.07.0009	Pengadaan Gedung Kantor atau Bangunan Lainnya														

NO	KODE	URUSAN / BIDANG URUSAN / PROGRAM / OUTCOME / KEGIATAN / SUB KEGIATAN	INDIKATOR PROGRAM / KEGIATAN / SUB KEGIATAN	TARGET AKHIR PERIODE RENSTRA OPD	REALISASI CAPAIAN RENJA OPD TAHUN 2024	PRAKIRAAN CAPAIAN TARGET RENJA OPD TAHUN 2025	CAPAIAN KINERJA DAN KERANGKA PENDANAAN						KELOMPOK SASARAN	PRAKIRAAN MAJU RENCANA TAHUN 2027		PERANGKAT DAERAH PENANGGUNG JAWAB
							TARGET 2026	PAGU INDIKATIF (Rp)	LOKASI	SUMBER DANA	PRIORITAS			TARGET	PAGU INDIKATIF (Rp)	
											NASIONAL	DAERAH				
1	2	3	4	5	6	7	8	9	10	11	12	13	14	15	16	17
			Jumlah Unit Gedung Kantor atau Bangunan Lainnya yang Disediakan				0 Unit	0,00	Semua Kota/Kab, Semua Kecamatan, Semua Kel/Desa	PENDAPATAN ASLI DAERAH (PAD)	Memantapkan sistem pertahanan keamanan negara dan mendorong kemandirian bangsa melalui swa sembada pangan, energi, air, ekonomi kreatif, ekonomi hijau, dan ekonomi biru	4. Peningkatan Pelayanan Publik dan Reformasi Birokrasi	DLHD Prov. Sulut		0,00	DINAS LINGKUNGAN HIDUP
	2.11.01.1.08	Penyediaan Jasa Penunjang Urusan Pemerintahan Daerah	*Tersedianya Penyediaan Jasa Penunjang Urusan Pemerintah Daerah*	-			1 Kegiatan	302.263.505,00			Memantapkan sistem pertahanan keamanan negara dan mendorong kemandirian bangsa melalui swa sembada pangan, energi, air, ekonomi kreatif, ekonomi hijau, dan ekonomi biru	4. Peningkatan Pelayanan Publik dan Reformasi Birokrasi	DLHD Prov. Sulut	-	545.000.000,00	DINAS LINGKUNGAN HIDUP
	2.11.01.1.08.0002	Penyediaan Jasa Komunikasi, Sumber Daya Air dan Listrik														
			Jumlah Laporan Penyediaan Jasa Komunikasi, Sumber Daya Air dan Listrik yang Disediakan				12 Laporan	72.000.000,00	Kota Manado, Semua Kecamatan, Semua Kel/Desa	PENDAPATAN ASLI DAERAH (PAD)	Memantapkan sistem pertahanan keamanan negara dan mendorong kemandirian bangsa melalui swa sembada pangan, energi, air, ekonomi kreatif, ekonomi hijau, dan ekonomi biru	4. Peningkatan Pelayanan Publik dan Reformasi Birokrasi	DLHD Prov. Sulut		120.000.000,00	DINAS LINGKUNGAN HIDUP
	2.11.01.1.08.0004	Penyediaan Jasa Pelayanan Umum Kantor														

NO	KODE	URUSAN / BIDANG URUSAN / PROGRAM / OUTCOME / KEGIATAN / SUB KEGIATAN	INDIKATOR PROGRAM / KEGIATAN / SUB KEGIATAN	TARGET AKHIR PERIODE RENSTRA OPD	REALISASI CAPAIAN RENJA OPD TAHUN 2024	PRAKIRAAN CAPAIAN TARGET RENJA OPD TAHUN 2025	CAPAIAN KINERJA DAN KERANGKA PENDANAAN						KELOMPOK SASARAN	PRAKIRAAN MAJU RENCANA TAHUN 2027		PERANGKAT DAERAH PENANGGUNG JAWAB
							TARGET 2026	PAGU INDIKATIF (Rp)	LOKASI	SUMBER DANA	PRIORITAS			TARGET	PAGU INDIKATIF (Rp)	
											NASIONAL	DAERAH				
1	2	3	4	5	6	7	8	9	10	11	12	13	14	15	16	17
			Jumlah Laporan Penyediaan Jasa Pelayanan Umum Kantor yang Disediakan				12 Laporan	230.263.505,00	Kota Manado, Semua Kecamatan, Semua Kel/Desa	PENDAPATAN ASLI DAERAH (PAD)	Memantapkan sistem pertahanan keamanan negara dan mendorong kemandirian bangsa melalui swa sembada pangan, energi, air, ekonomi kreatif, ekonomi hijau, dan ekonomi biru	4. Peningkatan Pelayanan Publik dan Reformasi Birokrasi	DLHD Prov. Sulut		425.000.000,00	DINAS LINGKUNGAN HIDUP
	2.11.01.1.09	Pemeliharaan Barang Milik Daerah Penunjang Urusan Pemerintahan Daerah	*Terlaksananya Pemeliharaan Barang Milik Daerah Penunjang Kegiatan PD*	-			1 Kegiatan	125.538.273,00			Memantapkan sistem pertahanan keamanan negara dan mendorong kemandirian bangsa melalui swa sembada pangan, energi, air, ekonomi kreatif, ekonomi hijau, dan ekonomi biru	4. Peningkatan Pelayanan Publik dan Reformasi Birokrasi	DLHD Prov. Sulut	-	246.000.000,00	DINAS LINGKUNGAN HIDUP
	2.11.01.1.09.0002	Penyediaan Jasa Pemeliharaan, Biaya Pemeliharaan, Pajak dan Perizinan Kendaraan Dinas Operasional atau Lapangan														
			Jumlah Kendaraan Dinas Operasional atau Lapangan yang Dipelihara dan Dibayarkan Pajak dan Perizinannya				14 Unit	110.148.273,00	Kota Manado, Semua Kecamatan, Semua Kel/Desa	DANA ALOKASI UMUM (DAU)	Memantapkan sistem pertahanan keamanan negara dan mendorong kemandirian bangsa melalui swa sembada pangan, energi, air, ekonomi kreatif, ekonomi hijau, dan ekonomi biru	4. Peningkatan Pelayanan Publik dan Reformasi Birokrasi	DLHD Prov. Sulut		90.000.000,00	DINAS LINGKUNGAN HIDUP
	2.11.01.1.09.0006	Pemeliharaan Peralatan dan Mesin Lainnya														

NO	KODE	URUSAN / BIDANG URUSAN / PROGRAM / OUTCOME / KEGIATAN / SUB KEGIATAN	INDIKATOR PROGRAM / KEGIATAN / SUB KEGIATAN	TARGET AKHIR PERIODE RENSTRA OPD	REALISASI CAPAIAN RENJA OPD TAHUN 2024	PRAKIRAAN CAPAIAN TARGET RENJA OPD TAHUN 2025	CAPAIAN KINERJA DAN KERANGKA PENDANAAN						KELOMPOK SASARAN	PRAKIRAAN MAJU RENCANA TAHUN 2027		PERANGKAT DAERAH PENANGGUNG JAWAB
							TARGET 2026	PAGU INDIKATIF (Rp)	LOKASI	SUMBER DANA	PRIORITAS			TARGET	PAGU INDIKATIF (Rp)	
											NASIONAL	DAERAH				
1	2	3	4	5	6	7	8	9	10	11	12	13	14	15	16	17
			Jumlah Peralatan dan Mesin Lainnya yang Dipelihara				14 Unit	15.390.000,00	Kota Manado, Semua Kecamatan, Semua Kel/Desa	DANA ALOKASI UMUM (DAU)	Memantapkan sistem pertahanan keamanan negara dan mendorong kemandirian bangsa melalui swa sembada pangan, energi, air, ekonomi kreatif, ekonomi hijau, dan ekonomi biru	4. Peningkatan Pelayanan Publik dan Reformasi Birokrasi	DLHD Prov. Sulut		15.000.000,00	DINAS LINGKUNGAN HIDUP
	2.11.01.1.09.0009	Pemeliharaan/Rehabilitasi Gedung Kantor dan Bangunan Lainnya														
			Jumlah Gedung Kantor dan Bangunan Lainnya yang Dipelihara/Direhabilitasi				1 Unit	0,00	Kota Manado, Semua Kecamatan, Semua Kel/Desa	DANA ALOKASI UMUM (DAU)	Memantapkan sistem pertahanan keamanan negara dan mendorong kemandirian bangsa melalui swa sembada pangan, energi, air, ekonomi kreatif, ekonomi hijau, dan ekonomi biru	4. Peningkatan Pelayanan Publik dan Reformasi Birokrasi	DLHD Prov. Sulut		135.000.000,00	DINAS LINGKUNGAN HIDUP
	2.11.01.1.09.0011	Pemeliharaan/Rehabilitasi Sarana dan Prasarana Pendukung Gedung Kantor atau Bangunan Lainnya														
			Jumlah Sarana dan Prasarana Pendukung Gedung Kantor atau Bangunan Lainnya yang Dipelihara/Direhabilitasi				1 Unit	0,00	Kota Manado, Semua Kecamatan, Semua Kel/Desa	DANA ALOKASI UMUM (DAU)	Memantapkan sistem pertahanan keamanan negara dan mendorong kemandirian bangsa melalui swa sembada pangan, energi, air, ekonomi kreatif, ekonomi hijau, dan ekonomi biru	-	DLHD Prov. Sulut		6.000.000,00	DINAS LINGKUNGAN HIDUP
2.	**2.11.02**	**PROGRAM Perencanaan LINGKUNGAN HIDUP**					**RPPLH dan KLHS**	**115.845.873,00**							**477.501.020,00**	

NO	KODE	URUSAN / BIDANG URUSAN / PROGRAM / OUTCOME / KEGIATAN / SUB KEGIATAN	INDIKATOR PROGRAM / KEGIATAN / SUB KEGIATAN	TARGET AKHIR PERIODE RENSTRA OPD	REALISASI CAPAIAN RENJA OPD TAHUN 2024	PRAKIRAAN CAPAIAN TARGET RENJA OPD TAHUN 2025	CAPAIAN KINERJA DAN KERANGKA PENDANAAN						KELOMPOK SASARAN	PRAKIRAAN MAJU RENCANA TAHUN 2027		PERANGKAT DAERAH PENANGGUNG JAWAB
							TARGET 2026	PAGU INDIKATIF (Rp)	LOKASI	SUMBER DANA	PRIORITAS			TARGET	PAGU INDIKATIF (Rp)	
											NASIONAL	DAERAH				
1	2	3	4	5	6	7	8	9	10	11	12	13	14	15	16	17
		[Meningkatnya efektivitas kajian lingkungan hidup untuk memitigasi dampak KRP]	**Persentase Rekomendasi Kajian Lingkungan Hidup yang Ditindaklanjuti**	**100**	**100**	**100**	**100**	**115.845.873,00**	-	-	-	-	-	-	**477.501.020,00**	-
	2.11.02.1.01	Rencana Perlindungan dan Pengelolaan Lingkungan Hidup (RPPLH) Provinsi	*Tersedianya inventarisasi lingkungan hidup dalam rangka penyusunan RPPLH*	-			1 Laporan	64.333.112,00			Memantapkan sistem pertahanan keamanan negara dan mendorong kemandirian bangsa melalui swa sembada pangan, energi, air, ekonomi kreatif, ekonomi hijau, dan ekonomi biru	7. Pemenuhan Energi yang Berkelanjutan dan Berwawasan Lingkungan	15 Kab/Kota di Provinsi Sulawesi Utara	-	402.501.020,00	DINAS LINGKUNGAN HIDUP
	2.11.02.1.01.0004	Penyusunan RPPLH Provinsi														
			jumlah dokumen RPPLH di Provinsi yang berisi arahan/muatan RPPLH Provinsi dan Kabupaten/Kota yang lintas administrasi				1 Dokumen	64.333.112,00	Kab. Bolaang Mongondow, Semua Kecamatan, Semua Kel/Desa Kab. Minahasa, Semua Kecamatan, Semua Kel/Desa Kab. Kepulauan Sangihe, Semua Kecamatan, Semua Kel/Desa Kota Bitung, Semua Kecamatan, Semua Kel/Desa Kota Manado, Semua Kecamatan, Semua Kel/Desa Kab. Kepulauan Talaud, Semua Kecamatan, Semua Kel/Desa Kab. Minahasa Selatan, Semua Kecamatan, Semua Kel/Desa Kota Tomohon, Semua Kecamatan, Semua Kel/Desa Kab. Minahasa Utara, Semua Kecamatan, Semua Kel/Desa Kota Kotamobagu, Semua	DANA BAGI HASIL (DBH)	Memantapkan sistem pertahanan keamanan negara dan mendorong kemandirian bangsa melalui swa sembada pangan, energi, air, ekonomi kreatif, ekonomi hijau, dan ekonomi biru	7. Pemenuhan Energi yang Berkelanjutan dan Berwawasan Lingkungan	15 Kab/Kota di Provinsi Sulawesi Utara		402.501.020,00	DINAS LINGKUNGAN HIDUP

NO	KODE	URUSAN / BIDANG URUSAN / PROGRAM / OUTCOME / KEGIATAN / SUB KEGIATAN	INDIKATOR PROGRAM / KEGIATAN / SUB KEGIATAN	TARGET AKHIR PERIODE RENSTRA OPD	REALISASI CAPAIAN RENJA OPD TAHUN 2024	PRAKIRAAN CAPAIAN TARGET RENJA OPD TAHUN 2025	CAPAIAN KINERJA DAN KERANGKA PENDANAAN						KELOMPOK SASARAN	PRAKIRAAN MAJU RENCANA TAHUN 2027		PERANGKAT DAERAH PENANGGUNG JAWAB
							TARGET 2026	PAGU INDIKATIF (Rp)	LOKASI	SUMBER DANA	PRIORITAS			TARGET	PAGU INDIKATIF (Rp)	
											NASIONAL	DAERAH				
1	2	3	4	5	6	7	8	9	10	11	12	13	14	15	16	17
									Kecamatan, Semua Kel/Desa Kab. Bolaang Mongondow Utara, Semua Kecamatan, Semua Kel/Desa Kab. Kep. Siau Tagulandang Biaro, Semua Kecamatan, Semua Kel/Desa Kab. Minahasa Tenggara, Semua Kecamatan, Semua Kel/Desa Kab. Bolaang Mongondow Timur, Semua Kecamatan, Semua Kel/Desa Kab. Bolaang Mongondow Selatan, Semua Kecamatan, Semua Kel/Desa							
	2.11.02.1.02	Penyelenggaraan Kajian Lingkungan Hidup Strategis (KLHS) Provinsi	*Tersedianya Laporan Evaluasi KLHS Kabupaten/Kota*	-			1 Laporan	51.512.761,00			Memantapkan sistem pertahanan keamanan negara dan mendorong kemandirian bangsa melalui swa sembada pangan, energi, air, ekonomi kreatif, ekonomi hijau, dan ekonomi biru	7. Pemenuhan Energi yang Berkelanjutan dan Berwawasan Lingkungan	15 Kab/Kota di Provinsi Sulawesi Utara	-	75.000.000,00	DINAS LINGKUNGAN HIDUP
	2.11.02.1.02.0009	Pembinaan, Penilaian, Evaluasi Terhadap KLHS Kabupaten/Kota														
			Jumlah dokumen telaahan kesesuaian kaidah dalam penyusunan KLHS kabupaten/kota				1 Dokumen	51.512.761,00	Kab. Bolaang Mongondow, Semua Kecamatan, Semua Kel/Desa Kab. Minahasa, Semua Kecamatan, Semua Kel/Desa Kab. Kepulauan Sangihe, Semua Kecamatan, Semua Kel/Desa Kota Bitung, Semua Kecamatan, Semua Kel/Desa	DANA BAGI HASIL (DBH)	Memantapkan sistem pertahanan keamanan negara dan mendorong kemandirian bangsa melalui swa sembada pangan, energi, air, ekonomi kreatif, ekonomi hijau, dan ekonomi	7. Pemenuhan Energi yang Berkelanjutan dan Berwawasan Lingkungan	15 Kab/Kota di Provinsi Sulawesi Utara		75.000.000,00	DINAS LINGKUNGAN HIDUP

NO	KODE	URUSAN / BIDANG URUSAN / PROGRAM / OUTCOME / KEGIATAN / SUB KEGIATAN	INDIKATOR PROGRAM / KEGIATAN / SUB KEGIATAN	TARGET AKHIR PERIODE RENSTRA OPD	REALISASI CAPAIAN RENJA OPD TAHUN 2024	PRAKIRAAN CAPAIAN TARGET RENJA OPD TAHUN 2025	CAPAIAN KINERJA DAN KERANGKA PENDANAAN						KELOMPOK SASARAN	PRAKIRAAN MAJU RENCANA TAHUN 2027		PERANGKAT DAERAH PENANGGUNG JAWAB
							TARGET 2026	PAGU INDIKATIF (Rp)	LOKASI	SUMBER DANA	PRIORITAS			TARGET	PAGU INDIKATIF (Rp)	
											NASIONAL	DAERAH				
1	2	3	4	5	6	7	8	9	10	11	12	13	14	15	16	17
									Kota Manado, Semua Kecamatan, Semua Kel/Desa Kab. Kepulauan Talaud, Semua Kecamatan, Semua Kel/Desa Kab. Minahasa Selatan, Semua Kecamatan, Semua Kel/Desa Kab. Minahasa Utara, Semua Kecamatan, Semua Kel/Desa Kota Kotamobagu, Semua Kecamatan, Semua Kel/Desa Kab. Bolaang Mongondow Utara, Semua Kecamatan, Semua Kel/Desa Kab. Kep. Siau Tagulandang Biaro, Semua Kecamatan, Semua Kel/Desa Kab. Minahasa Tenggara, Semua Kecamatan, Semua Kel/Desa Kab. Bolaang Mongondow Timur, Semua Kecamatan, Semua Kel/Desa Kab. Bolaang Mongondow Selatan, Semua Kecamatan, Semua Kel/Desa		biru						
3.	**2.11.03**	**PROGRAM PENGENDALIAN PENCEMARAN DAN/ATAU KERUSAKAN LINGKUNGAN HIDUP**					**72,01 IKLH**	**323.014.997,00**							**410.000.000,00**	
		[Menurunnya pencemaran dan/atau kerusakan lingkungan hidup]	**Indeks Kualitas Lingkungan Hidup Daerah**	**79.56**	**76.26**	**78.71**	**78.88**	**323.014.997,00**	-	-	-	-	-	-	**410.000.000,00**	-

NO	KODE	URUSAN / BIDANG URUSAN / PROGRAM / OUTCOME / KEGIATAN / SUB KEGIATAN	INDIKATOR PROGRAM / KEGIATAN / SUB KEGIATAN	TARGET AKHIR PERIODE RENSTRA OPD	REALISASI CAPAIAN RENJA OPD TAHUN 2024	PRAKIRAAN CAPAIAN TARGET RENJA OPD TAHUN 2025	CAPAIAN KINERJA DAN KERANGKA PENDANAAN						KELOMPOK SASARAN	PRAKIRAAN MAJU RENCANA TAHUN 2027		PERANGKAT DAERAH PENANGGUNG JAWAB
							TARGET 2026	PAGU INDIKATIF (Rp)	LOKASI	SUMBER DANA	PRIORITAS			TARGET	PAGU INDIKATIF (Rp)	
											NASIONAL	DAERAH				
1	2	3	4	5	6	7	8	9	10	11	12	13	14	15	16	17
	2.11.03.1.01	Pencegahan Pencemaran dan/atau Kerusakan Lingkugan Hidup	*Tersusunnya Laporan Inventarisasi Gas Rumah Kaca* *Terlaksananya Kegiatan perhitungan terhadap Indeks Kualitas Air (IKA), Indeks Kualitas Udara (IKU), Indeks Tutupan Hutan (ITH) dan air laut di Provinsi*	-			1 Dokumen 1 Kegiatan	212.046.739,00			Memperkuat penyelarasan kehidupan yang harmonis dengan lingkungan, alam, dan budaya serta peningkatan toleransi antarumat beragama untuk mencapai masyarakat yang adil dan makmur.	7. Pemenuhan Energi yang Berkelanjutan dan Berwawasan Lingkungan	15 Kab/Kota di Provinsi Sulawesi Utara	-	255.000.000,00	DINAS LINGKUNGAN HIDUP
	2.11.03.1.01.0002	Koordinasi, Sinkronisasi dan Pelaksanaan Pengendalian Emisi Gas Rumah Kaca, Mitigasi dan Adaptasi Perubahan Iklim														
			Jumlah Dokumen Hasil Koordinasi dan Sinkronisasi Inventarisasi GRK dari sektor lingkungan hidup yang Dilaksanakan				1 Dokumen	50.531.682,00	Kab. Bolaang Mongondow, Semua Kecamatan, Semua Kel/Desa Kab. Minahasa, Semua Kecamatan, Semua Kel/Desa Kab. Kepulauan Sangihe, Semua Kecamatan, Semua Kel/Desa Kota Bitung, Semua Kecamatan, Semua Kel/Desa Kota Manado, Semua Kecamatan, Semua Kel/Desa Kab. Kepulauan Talaud, Semua Kecamatan, Semua Kel/Desa Kab. Minahasa Selatan, Semua Kecamatan, Semua Kel/Desa Kota Tomohon, Semua Kecamatan, Semua Kel/Desa Kab. Minahasa Utara, Semua Kecamatan, Semua Kel/Desa Kota Kotamobagu, Semua Kecamatan, Semua Kel/Desa	DANA BAGI HASIL (DBH)	Memperkuat penyelarasan kehidupan yang harmonis dengan lingkungan, alam, dan budaya serta peningkatan toleransi antarumat beragama untuk mencapai masyarakat yang adil dan makmur.	7. Pemenuhan Energi yang Berkelanjutan dan Berwawasan Lingkungan	15 Kab/Kota di Provinsi Sulawesi Utara		55.000.000,00	DINAS LINGKUNGAN HIDUP

NO	KODE	URUSAN / BIDANG URUSAN / PROGRAM / OUTCOME / KEGIATAN / SUB KEGIATAN	INDIKATOR PROGRAM / KEGIATAN / SUB KEGIATAN	TARGET AKHIR PERIODE RENSTRA OPD	REALISASI CAPAIAN RENJA OPD TAHUN 2024	PRAKIRAAN CAPAIAN TARGET RENJA OPD TAHUN 2025	CAPAIAN KINERJA DAN KERANGKA PENDANAAN						KELOMPOK SASARAN	PRAKIRAAN MAJU RENCANA TAHUN 2027		PERANGKAT DAERAH PENANGGUNG JAWAB
							TARGET 2026	PAGU INDIKATIF (Rp)	LOKASI	SUMBER DANA	PRIORITAS			TARGET	PAGU INDIKATIF (Rp)	
											NASIONAL	DAERAH				
1	2	3	4	5	6	7	8	9	10	11	12	13	14	15	16	17
									Kab. Bolaang Mongondow Utara, Semua Kecamatan, Semua Kel/Desa Kab. Kep. Siau Tagulandang Biaro, Semua Kecamatan, Semua Kel/Desa Kab. Minahasa Tenggara, Semua Kecamatan, Semua Kel/Desa Kab. Bolaang Mongondow Timur, Semua Kecamatan, Semua Kel/Desa Kab. Bolaang Mongondow Selatan, Semua Kecamatan, Semua Kel/Desa							
	2.11.03.1.01.0004	Pengambilan contoh uji dan pengujian parameter kualitas lingkungan														
			Jumlah pengambilan contoh uji dan pengujian parameter kualitas lingkungan yang dilaksanakan				1 Paket	119.932.132,00	Kab. Minahasa, Semua Kecamatan, Semua Kel/Desa Kota Bitung, Semua Kecamatan, Semua Kel/Desa Kota Manado, Semua Kecamatan, Semua Kel/Desa Kab. Minahasa Selatan, Semua Kecamatan, Semua Kel/Desa Kota Tomohon, Semua Kecamatan, Semua Kel/Desa Kab. Minahasa Utara, Semua Kecamatan, Semua Kel/Desa Kab. Minahasa Tenggara, Semua Kecamatan, Semua Kel/Desa Kab. Bolaang Mongondow Timur, Semua Kecamatan, Semua Kel/Desa	DANA BAGI HASIL (DBH)	Memperkuat penyelarasan kehidupan yang harmonis dengan lingkungan, alam, dan budaya serta peningkatan toleransi antarumat beragama untuk mencapai masyarakat yang adil dan makmur.	7. Pemenuhan Energi yang Berkelanjutan dan Berwawasan Lingkungan	15 Kab/Kota di Provinsi Sulawesi Utara		0,00	DINAS LINGKUNGAN HIDUP
	2.11.03.1.01.0009	Pelaksanaan pemantauan kualitas Lingkungan Hidup terhadap Media Tanah, Air, Udara, dan Laut														

NO	KODE	URUSAN / BIDANG URUSAN / PROGRAM / OUTCOME / KEGIATAN / SUB KEGIATAN	INDIKATOR PROGRAM / KEGIATAN / SUB KEGIATAN	TARGET AKHIR PERIODE RENSTRA OPD	REALISASI CAPAIAN RENJA OPD TAHUN 2024	PRAKIRAAN CAPAIAN TARGET RENJA OPD TAHUN 2025	CAPAIAN KINERJA DAN KERANGKA PENDANAAN						KELOMPOK SASARAN	PRAKIRAAN MAJU RENCANA TAHUN 2027		PERANGKAT DAERAH PENANGGUNG JAWAB
							TARGET 2026	PAGU INDIKATIF (Rp)	LOKASI	SUMBER DANA	PRIORITAS			TARGET	PAGU INDIKATIF (Rp)	
											NASIONAL	DAERAH				
1	2	3	4	5	6	7	8	9	10	11	12	13	14	15	16	17
			Data dan informasi indeks kualitas lingkungan hidup (Iindeks Kualitas Air, Indeks Kualitas Udara, Indeks Kualitas Lahan, Indeks Kualitas Ekosistem Gambut dan Indeks Kualitas Air Laut)				1 Lokasi	41.582.925,00	Semua Kota/Kab, Semua Kecamatan, Semua Kel/Desa Kab. Minahasa, Semua Kecamatan, Semua Kel/Desa Kota Bitung, Semua Kecamatan, Semua Kel/Desa Kota Manado, Semua Kecamatan, Semua Kel/Desa Kab. Minahasa Selatan, Semua Kecamatan, Semua Kel/Desa Kota Tomohon, Semua Kecamatan, Semua Kel/Desa Kab. Minahasa Tenggara, Semua Kecamatan, Semua Kel/Desa Kab. Bolaang Mongondow Timur, Semua Kecamatan, Semua Kel/Desa	DANA BAGI HASIL (DBH)	Memperkuat penyelarasan kehidupan yang harmonis dengan lingkungan, alam, dan budaya serta peningkatan toleransi antarumat beragama untuk mencapai masyarakat yang adil dan makmur.	7. Pemenuhan Energi yang Berkelanjutan dan Berwawasan Lingkungan	15 Kab/Kota di Provinsi Sulawesi Utara		200.000.000,00	DINAS LINGKUNGAN HIDUP
	2.11.03.1.02	Penanggulangan Pencemaran dan/atau Kerusakan Lingkungan Hidup	*terlaksananya kegiatan penanggulangan pencemaran dan/atau kerusakan lingkungan hidup*	-			1 Kegiatan	40.099.330,00			Memantapkan sistem pertahanan keamanan negara dan mendorong kemandirian bangsa melalui swa sembada pangan, energi, air, ekonomi kreatif, ekonomi hijau, dan ekonomi biru	7. Pemenuhan Energi yang Berkelanjutan dan Berwawasan Lingkungan	15 Kab/Kota di Provinsi Sulawesi Utara	-	45.000.000,00	DINAS LINGKUNGAN HIDUP
	2.11.03.1.02.0003	Penghentian Pencemaran dan/atau Kerusakan Lingkungan Hidup														
			Jumlah Sumber Pencemar dan/atau Kerusakan Lingkungan Hidup yang Dihentikan				15 Titik	40.099.330,00	Kab. Bolaang Mongondow, Semua Kecamatan, Semua Kel/Desa Kab. Minahasa, Semua Kecamatan, Semua Kel/Desa	DANA BAGI HASIL (DBH)	Memantapkan sistem pertahanan keamanan negara dan mendorong kemandirian bangsa melalui swa	7. Pemenuhan Energi yang Berkelanjutan dan Berwawasan Lingkungan	15 Kab/Kota di Provinsi Sulawesi Utara		45.000.000,00	DINAS LINGKUNGAN HIDUP

NO	KODE	URUSAN / BIDANG URUSAN / PROGRAM / OUTCOME / KEGIATAN / SUB KEGIATAN	INDIKATOR PROGRAM / KEGIATAN / SUB KEGIATAN	TARGET AKHIR PERIODE RENSTRA OPD	REALISASI CAPAIAN RENJA OPD TAHUN 2024	PRAKIRAAN CAPAIAN TARGET RENJA OPD TAHUN 2025	CAPAIAN KINERJA DAN KERANGKA PENDANAAN						KELOMPOK SASARAN	PRAKIRAAN MAJU RENCANA TAHUN 2027		PERANGKAT DAERAH PENANGGUNG JAWAB
							TARGET 2026	PAGU INDIKATIF (Rp)	LOKASI	SUMBER DANA	PRIORITAS			TARGET	PAGU INDIKATIF (Rp)	
											NASIONAL	DAERAH				
1	2	3	4	5	6	7	8	9	10	11	12	13	14	15	16	17
									Kab. Kepulauan Sangihe, Semua Kecamatan, Semua Kel/Desa Kota Bitung, Semua Kecamatan, Semua Kel/Desa Kota Manado, Semua Kecamatan, Semua Kel/Desa Kab. Kepulauan Talaud, Semua Kecamatan, Semua Kel/Desa Kab. Minahasa Selatan, Semua Kecamatan, Semua Kel/Desa Kota Tomohon, Semua Kecamatan, Semua Kel/Desa Kab. Minahasa Utara, Semua Kecamatan, Semua Kel/Desa Kota Kotamobagu, Semua Kecamatan, Semua Kel/Desa Kab. Bolaang Mongondow Utara, Semua Kecamatan, Semua Kel/Desa Kab. Kep. Siau Tagulandang Biaro, Semua Kecamatan, Semua Kel/Desa Kab. Minahasa Tenggara, Semua Kecamatan, Semua Kel/Desa Kab. Bolaang Mongondow Timur, Semua Kecamatan, Semua Kel/Desa Kab. Bolaang Mongondow Selatan, Semua Kecamatan, Semua Kel/Desa		sembada pangan, energi, air, ekonomi kreatif, ekonomi hijau, dan ekonomi biru						

NO	KODE	URUSAN / BIDANG URUSAN / PROGRAM / OUTCOME / KEGIATAN / SUB KEGIATAN	INDIKATOR PROGRAM / KEGIATAN / SUB KEGIATAN	TARGET AKHIR PERIODE RENSTRA OPD	REALISASI CAPAIAN RENJA OPD TAHUN 2024	PRAKIRAAN CAPAIAN TARGET RENJA OPD TAHUN 2025	CAPAIAN KINERJA DAN KERANGKA PENDANAAN						KELOMPOK SASARAN	PRAKIRAAN MAJU RENCANA TAHUN 2027		PERANGKAT DAERAH PENANGGUNG JAWAB
							TARGET 2026	PAGU INDIKATIF (Rp)	LOKASI	SUMBER DANA	PRIORITAS			TARGET	PAGU INDIKATIF (Rp)	
											NASIONAL	DAERAH				
1	2	3	4	5	6	7	8	9	10	11	12	13	14	15	16	17
	2.11.03.1.03	Pemulihan Pencemaran dan/atau Kerusakan Lingkungan Hidup	*terlaksananya kegiatan pemulihan untuk peningkatan kualitas lingkungan*	-			1 Kegiatan	70.868.928,00			Memantapkan sistem pertahanan keamanan negara dan mendorong kemandirian bangsa melalui swa sembada pangan, energi, air, ekonomi kreatif, ekonomi hijau, dan ekonomi biru	7. Pemenuhan Energi yang Berkelanjutan dan Berwawasan Lingkungan	15 Kab/Kota di Provinsi Sulawesi Utara	-	110.000.000,00	DINAS LINGKUNGAN HIDUP
	2.11.03.1.03.0007	Pelaksanaan rehabilitasi														
			luas area yang dilakukan rehabilitasi lintas kabupaten/kota yang menjadi kewenangan provinsi				1 Ha	39.271.830,00	Semua Kota/Kab, Semua Kecamatan, Semua Kel/Desa Kota Tomohon, Semua Kecamatan, Semua Kel/Desa	DANA BAGI HASIL (DBH)	Memantapkan sistem pertahanan keamanan negara dan mendorong kemandirian bangsa melalui swa sembada pangan, energi, air, ekonomi kreatif, ekonomi hijau, dan ekonomi biru	7. Pemenuhan Energi yang Berkelanjutan dan Berwawasan Lingkungan	15 Kab/Kota di Provinsi Sulawesi Utara		55.000.000,00	DINAS LINGKUNGAN HIDUP
	2.11.03.1.03.0008	Pelaksanaan Restorasi														
			luas area yang dilakukan restorasi lintas kabupaten/kota yang menjadi kewenangan provinsi				1 Ha	31.597.098,00	Kab. Bolaang Mongondow, Semua Kecamatan, Semua Kel/Desa	DANA BAGI HASIL (DBH)	Memantapkan sistem pertahanan keamanan negara dan mendorong kemandirian bangsa melalui swa sembada pangan, energi, air, ekonomi kreatif, ekonomi hijau, dan ekonomi biru	7. Pemenuhan Energi yang Berkelanjutan dan Berwawasan Lingkungan	15 Kab/Kota di Provinsi Sulawesi Utara		55.000.000,00	DINAS LINGKUNGAN HIDUP
4.	**2.11.04**	**PROGRAM PENGELOLAAN KEANEKARAGAMAN HAYATI (KEHATI)**					**1 Taman KEHATI**	**12.003.965,00**							**0,00**	

NO	KODE	URUSAN / BIDANG URUSAN / PROGRAM / OUTCOME / KEGIATAN / SUB KEGIATAN	INDIKATOR PROGRAM / KEGIATAN / SUB KEGIATAN	TARGET AKHIR PERIODE RENSTRA OPD	REALISASI CAPAIAN RENJA OPD TAHUN 2024	PRAKIRAAN CAPAIAN TARGET RENJA OPD TAHUN 2025	CAPAIAN KINERJA DAN KERANGKA PENDANAAN						KELOMPOK SASARAN	PRAKIRAAN MAJU RENCANA TAHUN 2027		PERANGKAT DAERAH PENANGGUNG JAWAB
							TARGET 2026	PAGU INDIKATIF (Rp)	LOKASI	SUMBER DANA	PRIORITAS			TARGET	PAGU INDIKATIF (Rp)	
											NASIONAL	DAERAH				
1	2	3	4	5	6	7	8	9	10	11	12	13	14	15	16	17
		[Meningkatnya kualitas pengelolaan keanekaragaman hayati]	**Persentase RTH**	**20**	**4**	**4**	**4**	**12.003.965,00**	-	-	-	-	-	-	**0,00**	-
	2.11.04.1.01	Pengelolaan Keanekaragaman Hayati Provinsi	*Jumlah kegiatan pengelolaan keanekaragaman hayati provinsi*	-			1 Kegiatan	12.003.965,00			Memperkuat penyelarasan kehidupan yang harmonis dengan lingkungan, alam, dan budaya serta peningkatan toleransi antarumat beragama untuk mencapai masyarakat yang adil dan makmur.	7. Pemenuhan Energi yang Berkelanjutan dan Berwawasan Lingkungan	15 Kab/Kota di Provinsi Sulawesi Utara	-	0,00	DINAS LINGKUNGAN HIDUP
	2.11.04.1.01.0001	Penyusunan dan Penetapan Rencana Pengelolaan Keanekaragaman Hayati														
			Jumlah Dokumen Rencana Induk Pengelolaan Kehati yang Disusun				0 Dokumen	12.003.965,00	Kota Manado, Semua Kecamatan, Semua Kel/Desa	DANA BAGI HASIL (DBH)	Memperkuat penyelarasan kehidupan yang harmonis dengan lingkungan, alam, dan budaya serta peningkatan toleransi antarumat beragama untuk mencapai masyarakat yang adil dan makmur.	7. Pemenuhan Energi yang Berkelanjutan dan Berwawasan Lingkungan	15 Kab/Kota di Provinsi Sulawesi Utara		0,00	DINAS LINGKUNGAN HIDUP
		-	**-**	**-**	**-**	**-**	**-**	**12.003.965,00**	-	-	-	-	-	-	**0,00**	-
	2.11.04.1.01.0006	Pengembangan Kapasitas Kelembagaan dan SDM dalam Pengelolaan Keanekaragaman Hayati														

NO	KODE	URUSAN / BIDANG URUSAN / PROGRAM / OUTCOME / KEGIATAN / SUB KEGIATAN	INDIKATOR PROGRAM / KEGIATAN / SUB KEGIATAN	TARGET AKHIR PERIODE RENSTRA OPD	REALISASI CAPAIAN RENJA OPD TAHUN 2024	PRAKIRAAN CAPAIAN TARGET RENJA OPD TAHUN 2025	CAPAIAN KINERJA DAN KERANGKA PENDANAAN						KELOMPOK SASARAN	PRAKIRAAN MAJU RENCANA TAHUN 2027		PERANGKAT DAERAH PENANGGUNG JAWAB
							TARGET 2026	PAGU INDIKATIF (Rp)	LOKASI	SUMBER DANA	PRIORITAS			TARGET	PAGU INDIKATIF (Rp)	
											NASIONAL	DAERAH				
1	2	3	4	5	6	7	8	9	10	11	12	13	14	15	16	17
			Jumlah Orang yang Meningkat Kapasitasnya dalam Pengelolaan Keanekaragaman Hayati				0 Orang	0,00	Semua Kota/Kab, Semua Kecamatan, Semua Kel/Desa	DANA BAGI HASIL (DBH)	Memperkuat penyelarasan kehidupan yang harmonis dengan lingkungan, alam, dan budaya serta peningkatan toleransi antarumat beragama untuk mencapai masyarakat yang adil dan makmur.	7. Pemenuhan Energi yang Berkelanjutan dan Berwawasan Lingkungan	15 Kab/Kota di Provinsi Sulawesi Utara		0,00	DINAS LINGKUNGAN HIDUP
5.	**2.11.05**	**PROGRAM PENGENDALIAN BAHAN BERBAHAYA DAN BERACUN (B3) DAN LIMBAH BAHAN BERBAHAYA DAN BERACUN (LIMBAH B3)**					**3 Pelaku Usaha/Kegiatan**	**53.877.362,00**							**95.000.000,00**	
		[Meningkatnya penanganan Bahan Berbahaya dan Beracun (B3) Limbah Bahan Berbahaya dan Beracun (Limbah B3)]	**Jumlah Usaha/ Kegiatan yang melakukan pengumpulan Limbah Bahan Berbahaya dan Beracun (Limbah B3) B3 Skala Provinsi**	**3**	**3**	**3**	**3**	**53.877.362,00**	-	-	-	-	-	-	**95.000.000,00**	-
	2.11.05.1.01	Pengumpulan Limbah B3 Lintas Daerah Kabupaten/Kota dalam 1 (satu) Daerah Provinsi	*Jumlah laporan usaha pengupulan limbah B3 Lintas Kab/kota*	-			3 laporan	53.877.362,00			Memantapkan sistem pertahanan keamanan negara dan mendorong kemandirian bangsa melalui swasembadapangan, energi, air, ekonomi kreatif, ekonomi hijau, dan ekonomi biru	7. Pemenuhan Energi yang Berkelanjutan dan Berwawasan Lingkungan	Pelaku Usaha/Kegiatan	-	95.000.000,00	DINAS LINGKUNGAN HIDUP
	2.11.05.1.01.0002	Koordinasi dan Sinkronisasi Pengelolaan Limbah B3 dengan Pemerintah Pusat dalam rangka Pengangkutan, Pemanfaatan, Pengolahan, dan/atau Penimbunan														

NO	KODE	URUSAN / BIDANG URUSAN / PROGRAM / OUTCOME / KEGIATAN / SUB KEGIATAN	INDIKATOR PROGRAM / KEGIATAN / SUB KEGIATAN	TARGET AKHIR PERIODE RENSTRA OPD	REALISASI CAPAIAN RENJA OPD TAHUN 2024	PRAKIRAAN CAPAIAN TARGET RENJA OPD TAHUN 2025	CAPAIAN KINERJA DAN KERANGKA PENDANAAN						KELOMPOK SASARAN	PRAKIRAAN MAJU RENCANA TAHUN 2027		PERANGKAT DAERAH PENANGGUNG JAWAB
							TARGET 2026	PAGU INDIKATIF (Rp)	LOKASI	SUMBER DANA	PRIORITAS			TARGET	PAGU INDIKATIF (Rp)	
											NASIONAL	DAERAH				
1	2	3	4	5	6	7	8	9	10	11	12	13	14	15	16	17
			Jumlah Dokumen Hasil Koordinasi dan Sinkronisasi Pengelolaan Limbah B3 dengan Pemerintah dalam rangka Pengangkutan, Pemanfaatan, Pengolahan, dan/atau Penimbunan Yang Bukan Kewenangan Provinsi Serta Pelaksanaan Pengumpulan Limbah B3 Lintas Daerah Kabupaten/Kota dalam 1 (Satu) Daerah Provinsi yang Sesuai Kewenangannya				3 Dokumen	19.427.230,00	Semua Kota/Kab, Semua Kecamatan, Semua Kel/Desa	DANA BAGI HASIL (DBH)	Memantapkan sistem pertahanan keamanan negara dan mendorong kemandirian bangsa melalui swa sembada pangan, energi, air, ekonomi kreatif, ekonomi hijau, dan ekonomi biru	7. Pemenuhan Energi yang Berkelanjutan dan Berwawasan Lingkungan	Pelaku Usaha/Kegiatan		75.000.000,00	DINAS LINGKUNGAN HIDUP
	2.11.05.1.01.0003	Fasilitasi Pemenuhan Persetujuan Teknis Pengumpulan Limbah B3 skala provinsi yang terintegrasi dengan Persetujuan Lingkungan, Surat Kelayakan Operasional, dan Perizinan Berusaha														
			Jumlah fasilitasi pemenuhan persetujuan teknis Pengumpulan Limbah B3 skala Provinsi yang terintegrasi dengan persetujuan Lingkungan, Surat Kelayakan Operasional, dan Perizinan Berusaha				1 Dokumen	34.450.132,00	Kab. Minahasa, Semua Kecamatan, Semua Kel/Desa Kota Bitung, Semua Kecamatan, Semua Kel/Desa Kota Manado, Semua Kecamatan, Semua Kel/Desa Kota Tomohon, Semua Kecamatan, Semua Kel/Desa Kab. Minahasa Utara, Semua Kecamatan, Semua Kel/Desa Kota Kotamobagu, Semua Kecamatan, Semua Kel/Desa	DANA BAGI HASIL (DBH)	Memantapkan sistem pertahanan keamanan negara dan mendorong kemandirian bangsa melalui swa sembada pangan, energi, air, ekonomi kreatif, ekonomi hijau, dan ekonomi biru	7. Pemenuhan Energi yang Berkelanjutan dan Berwawasan Lingkungan	Pelaku Usaha/Kegiatan		20.000.000,00	DINAS LINGKUNGAN HIDUP
6.	**2.11.06**	**PROGRAM PEMBINAAN DAN PENGAWASAN TERHADAP IZIN LINGKUNGAN DAN IZIN PERLINDUNGAN DAN PENGELOLAAN LINGKUNGAN HIDUP (PPLH)**					**70 %**	**61.192.883,00**							**315.000.000,00**	
		[Meningkatnya kepatuhan usaha dan/atau kegiatan terhadap persetujuan lingkungan hidup yang diterbitkan]	**Ketaatan penanggung jawab usaha dan/atau kegiatan terhadap izin lingkungan, izin PPLH dan PUU LH yang diterbitkan oleh pemerintah daerah Provinsi**	**75**	**65**	**65**	**65**	**61.192.883,00**	-	-	-	-	-	-	**315.000.000,00**	-

NO	KODE	URUSAN / BIDANG URUSAN / PROGRAM / OUTCOME / KEGIATAN / SUB KEGIATAN	INDIKATOR PROGRAM / KEGIATAN / SUB KEGIATAN	TARGET AKHIR PERIODE RENSTRA OPD	REALISASI CAPAIAN RENJA OPD TAHUN 2024	PRAKIRAAN CAPAIAN TARGET RENJA OPD TAHUN 2025	CAPAIAN KINERJA DAN KERANGKA PENDANAAN						KELOMPOK SASARAN	PRAKIRAAN MAJU RENCANA TAHUN 2027		PERANGKAT DAERAH PENANGGUNG JAWAB
							TARGET 2026	PAGU INDIKATIF (Rp)	LOKASI	SUMBER DANA	PRIORITAS			TARGET	PAGU INDIKATIF (Rp)	
											NASIONAL	DAERAH				
1	2	3	4	5	6	7	8	9	10	11	12	13	14	15	16	17
	2.11.06.1.01	Pembinaan dan Pengawasan Izin Lingkungan dan Izin PPLH yang diterbitkan oleh Pemerintah Daerah Provinsi	*Persentase Terlaksananya Pembinaan dan Pengawasan Izin Lingkungan dan IPPLH*	-			100 %	61.192.883,00			Memantapkan sistem pertahanan keamanan negara dan mendorong kemandirian bangsa melalui swa sembada pangan, energi, air, ekonomi kreatif, ekonomi hijau, dan ekonomi biru	7. Pemenuhan Energi yang Berkelanjutan dan Berwawasan Lingkungan	Pelaku Usaha/Kegiatan	-	315.000.000,00	DINAS LINGKUNGAN HIDUP
	2.11.06.1.01.0001	Fasilitasi Pemenuhan Ketentuan dan Kewajiban Izin Lingkungan dan/atau Izin PPLH														
			Jumlah Rekomendasi dan/atau Persetujuan teknis, Persetujuan Lingkungan, dan Surat Kelayakan operasi yang diberikan				1 Dokumen	36.197.683,00	Kab. Bolaang Mongondow, Semua Kecamatan, Semua Kel/Desa Kab. Minahasa, Semua Kecamatan, Semua Kel/Desa Kab. Kepulauan Sangihe, Semua Kecamatan, Semua Kel/Desa Kota Bitung, Semua Kecamatan, Semua Kel/Desa Kota Manado, Semua Kecamatan, Semua Kel/Desa Kab. Kepulauan Talaud, Semua Kecamatan, Semua Kel/Desa Kab. Minahasa Selatan, Semua Kecamatan, Semua Kel/Desa Kota Tomohon, Semua Kecamatan, Semua Kel/Desa Kab. Minahasa Utara, Semua Kecamatan, Semua Kel/Desa Kota Kotamobagu, Semua Kecamatan, Semua Kel/Desa Kab. Bolaang Mongondow Utara, Semua	DANA BAGI HASIL (DBH)	Memantapkan sistem pertahanan keamanan negara dan mendorong kemandirian bangsa melalui swa sembada pangan, energi, air, ekonomi kreatif, ekonomi hijau, dan ekonomi biru	7. Pemenuhan Energi yang Berkelanjutan dan Berwawasan Lingkungan	Pelaku Usaha/Kegiatan		200.000.000,00	DINAS LINGKUNGAN HIDUP

NO	KODE	URUSAN / BIDANG URUSAN / PROGRAM / OUTCOME / KEGIATAN / SUB KEGIATAN	INDIKATOR PROGRAM / KEGIATAN / SUB KEGIATAN	TARGET AKHIR PERIODE RENSTRA OPD	REALISASI CAPAIAN RENJA OPD TAHUN 2024	PRAKIRAAN CAPAIAN TARGET RENJA OPD TAHUN 2025	CAPAIAN KINERJA DAN KERANGKA PENDANAAN						KELOMPOK SASARAN	PRAKIRAAN MAJU RENCANA TAHUN 2027		PERANGKAT DAERAH PENANGGUNG JAWAB
							TARGET 2026	PAGU INDIKATIF (Rp)	LOKASI	SUMBER DANA	PRIORITAS			TARGET	PAGU INDIKATIF (Rp)	
											NASIONAL	DAERAH				
1	2	3	4	5	6	7	8	9	10	11	12	13	14	15	16	17
									Kecamatan, Semua Kel/Desa Kab. Kep. Siau Tagulandang Biaro, Semua Kecamatan, Semua Kel/Desa Kab. Minahasa Tenggara, Semua Kecamatan, Semua Kel/Desa Kab. Bolaang Mongondow Timur, Semua Kecamatan, Semua Kel/Desa Kab. Bolaang Mongondow Selatan, Semua Kecamatan, Semua Kel/Desa							
	2.11.06.1.01.0009	Pengawasan Perizinan Berusaha atau Persetujuan Pemerintah terkait Persetujuan Lingkungan yang diterbitkan oleh Pemerintah Daerah Provinsi dan Peraturan Perundang-undangan di bidang Perlindungan dan Pengelolaan Lingkungan Hidup														
			Jumlah Badan usaha dan/atau kegiatan yang diawasi				15 Usaha/Kegiatan	24.995.200,00	Kab. Bolaang Mongondow, Semua Kecamatan, Semua Kel/Desa Kab. Minahasa, Semua Kecamatan, Semua Kel/Desa Kab. Kepulauan Sangihe, Semua Kecamatan, Semua Kel/Desa Kota Bitung, Semua Kecamatan, Semua Kel/Desa Kota Manado, Semua Kecamatan, Semua Kel/Desa Kab. Kepulauan Talaud, Semua Kecamatan, Semua Kel/Desa Kab. Minahasa Selatan, Semua Kecamatan, Semua Kel/Desa Kota Tomohon, Semua Kecamatan, Semua Kel/Desa Kab. Minahasa Utara, Semua Kecamatan, Semua Kel/Desa Kota Kotamobagu, Semua Kecamatan,	DANA BAGI HASIL (DBH)	Memantapkan sistem pertahanan keamanan negara dan mendorong kemandirian bangsa melalui swa sembada pangan, energi, air, ekonomi kreatif, ekonomi hijau, dan ekonomi biru	7. Pemenuhan Energi yang Berkelanjutan dan Berwawasan Lingkungan	Pelaku Usaha/Kegiatan		115.000.000,00	DINAS LINGKUNGAN HIDUP

NO	KODE	URUSAN / BIDANG URUSAN / PROGRAM / OUTCOME / KEGIATAN / SUB KEGIATAN	INDIKATOR PROGRAM / KEGIATAN / SUB KEGIATAN	TARGET AKHIR PERIODE RENSTRA OPD	REALISASI CAPAIAN RENJA OPD TAHUN 2024	PRAKIRAAN CAPAIAN TARGET RENJA OPD TAHUN 2025	CAPAIAN KINERJA DAN KERANGKA PENDANAAN						KELOMPOK SASARAN	PRAKIRAAN MAJU RENCANA TAHUN 2027		PERANGKAT DAERAH PENANGGUNG JAWAB
							TARGET 2026	PAGU INDIKATIF (Rp)	LOKASI	SUMBER DANA	PRIORITAS			TARGET	PAGU INDIKATIF (Rp)	
											NASIONAL	DAERAH				
1	2	3	4	5	6	7	8	9	10	11	12	13	14	15	16	17
									Semua Kel/Desa Kab. Bolaang Mongondow Utara, Semua Kecamatan, Semua Kel/Desa Kab. Kep. Siau Tagulandang Biaro, Semua Kecamatan, Semua Kel/Desa Kab. Minahasa Tenggara, Semua Kecamatan, Semua Kel/Desa Kab. Bolaang Mongondow Timur, Semua Kecamatan, Semua Kel/Desa Kab. Bolaang Mongondow Selatan, Semua Kecamatan, Semua Kel/Desa							
	2.11.06.1.01.0010	Layanan Sarana Prasarana Penegakan Hukum bidang Lingkungan Hidup														
			Jumlah Sarana Prasarana yang disediakan untuk Pengawas Lingkungan Hidup, Pengendali Dampak Lingkungan dan PPNS untuk menunjang Kinerja Penegakan Hukum				0 Unit	0,00	Semua Kota/Kab, Semua Kecamatan, Semua Kel/Desa	DANA BAGI HASIL (DBH)	Memantapkan sistem pertahanan keamanan negara dan mendorong kemandirian bangsa melalui swa sembada pangan, energi, air, ekonomi kreatif, ekonomi hijau, dan ekonomi biru	7. Pemenuhan Energi yang Berkelanjutan dan Berwawasan Lingkungan	Pelaku Usaha/Kegiatan		0,00	DINAS LINGKUNGAN HIDUP
7.	**2.11.08**	**PROGRAM PENINGKATAN PENDIDIKAN, PELATIHAN DAN PENYULUHAN LINGKUNGAN HIDUP UNTUK MASYARAKAT**					**100 %**	**0,00**							**0,00**	
		[Meningkatnya kapasitas SDM bidang lingkungan hidup]	**Persentase Penyuluh Lingkungan Hidup yang Ditingkatkan Kompetensinya**	**100**	**100**	**100**	**100**	**0,00**	-	-	-	-	-	-	**0,00**	-

NO	KODE	URUSAN / BIDANG URUSAN / PROGRAM / OUTCOME / KEGIATAN / SUB KEGIATAN	INDIKATOR PROGRAM / KEGIATAN / SUB KEGIATAN	TARGET AKHIR PERIODE RENSTRA OPD	REALISASI CAPAIAN RENJA OPD TAHUN 2024	PRAKIRAAN CAPAIAN TARGET RENJA OPD TAHUN 2025	CAPAIAN KINERJA DAN KERANGKA PENDANAAN						KELOMPOK SASARAN	PRAKIRAAN MAJU RENCANA TAHUN 2027		PERANGKAT DAERAH PENANGGUNG JAWAB
							TARGET 2026	PAGU INDIKATIF (Rp)	LOKASI	SUMBER DANA	PRIORITAS			TARGET	PAGU INDIKATIF (Rp)	
											NASIONAL	DAERAH				
1	2	3	4	5	6	7	8	9	10	11	12	13	14	15	16	17
	2.11.08.1.01	Penyelenggaraan Pendidikan, Pelatihan, dan Penyuluhan Lingkungan Hidup untuk Lembaga KeMasyarakatan Tingkat Daerah Provinsi	*Terlaksananya kegiatan peningkatan kapasitas SDM dan pendampingan gerakan peduli lingkungan*	-			100 %	0,00			Memperkuat penyelarasan kehidupan yang harmonis dengan lingkungan, alam, dan budaya serta peningkatan toleransi antarumat beragama untuk mencapai masyarakat yang adil dan makmur.	7. Pemenuhan Energi yang Berkelanjutan dan Berwawasan Lingkungan	Lembaga pendidikan formal/ lembaga masyarakat/ komunitas/ kelompok masyarakat	-	0,00	DINAS LINGKUNGAN HIDUP
	2.11.08.1.01.0005	Peningkatan Kapasitas dan Kompetensi Sumber Daya Manusia Bidang lingkungan hidup untuk Lembaga pendidikan formal/lembaga masyarakat/komunitas/kelompok masyarakat														
			Jumlah lembaga pendidikan formal/lembaga masyarakat/komunitas/kelompok masyarakat yang meningkat kapasitas dan kompetensinya terkait PPLH				0 Lembaga	0,00	Semua Kota/Kab, Semua Kecamatan, Semua Kel/Desa	DANA BAGI HASIL (DBH)	Memperkuat penyelarasan kehidupan yang harmonis dengan lingkungan, alam, dan budaya serta peningkatan toleransi antarumat beragama untuk mencapai masyarakat yang adil dan makmur.	7. Pemenuhan Energi yang Berkelanjutan dan Berwawasan Lingkungan	Lembaga pendidikan formal/ lembaga masyarakat/ komunitas/ kelompok masyarakat		0,00	DINAS LINGKUNGAN HIDUP
8.	**2.11.09**	**PROGRAM PENGHARGAAN LINGKUNGAN HIDUP UNTUK MASYARAKAT**					**1 Penghargaan**	**52.998.959,00**							**75.000.000,00**	
		[Meningkatnya kinerja pemangku kepentingan dalam perlindungan dan pengelolaan lingkungan hidup]	**Persentase Partisipasi Masyarakat dalam Perlindungan dan Pengelolaan Lingkungan Hidup**	**100**	**100**	**100**	**100**	**52.998.959,00**	-	-	-	-	-	-	**75.000.000,00**	-

NO	KODE	URUSAN / BIDANG URUSAN / PROGRAM / OUTCOME / KEGIATAN / SUB KEGIATAN	INDIKATOR PROGRAM / KEGIATAN / SUB KEGIATAN	TARGET AKHIR PERIODE RENSTRA OPD	REALISASI CAPAIAN RENJA OPD TAHUN 2024	PRAKIRAAN CAPAIAN TARGET RENJA OPD TAHUN 2025	CAPAIAN KINERJA DAN KERANGKA PENDANAAN						KELOMPOK SASARAN	PRAKIRAAN MAJU RENCANA TAHUN 2027		PERANGKAT DAERAH PENANGGUNG JAWAB
							TARGET 2026	PAGU INDIKATIF (Rp)	LOKASI	SUMBER DANA	PRIORITAS			TARGET	PAGU INDIKATIF (Rp)	
											NASIONAL	DAERAH				
1	2	3	4	5	6	7	8	9	10	11	12	13	14	15	16	17
	2.11.09.1.01	Pemberian Penghargaan Lingkungan Hidup Tingkat Daerah Provinsi	*Terlaksananya kegiatan pemberian penghargaan lingkungan hidup*	-			1 Kegiatan	52.998.959,00			Memperkuat penyelarasan kehidupan yang harmonis dengan lingkungan, alam, dan budaya serta peningkatan toleransi antarumat beragama untuk mencapai masyarakat yang adil dan makmur.	7. Pemenuhan Energi yang Berkelanjutan dan Berwawasan Lingkungan	Masyarakat/ Lembaga Masyarakat/ Dunia Usaha/ Dunia Pendidikan/ Filantropi	-	75.000.000,00	DINAS LINGKUNGAN HIDUP
	2.11.09.1.01.0001	Penilaian Kinerja Masyarakat/Lembaga Masyarakat/Dunia Usaha/Dunia Pendidikan/ Filantropi dalam Perlindungan dan Pengelolaan Lingkungan Hidup														
			Jumlah Masyarakat/Lembaga Masyarakat/Dunia Usaha/Dunia Pendidikan/Filantrophi yang Dinilai Kinerjanya dalam rangka PPLH				15 Entitas	52.998.959,00	Kab. Bolaang Mongondow, Semua Kecamatan, Semua Kel/Desa Kab. Minahasa, Semua Kecamatan, Semua Kel/Desa Kab. Kepulauan Sangihe, Semua Kecamatan, Semua Kel/Desa Kota Bitung, Semua Kecamatan, Semua Kel/Desa Kota Manado, Semua Kecamatan, Semua Kel/Desa Kab. Kepulauan Talaud, Semua Kecamatan, Semua Kel/Desa Kab. Minahasa Selatan, Semua Kecamatan, Semua Kel/Desa Kota Tomohon, Semua Kecamatan, Semua Kel/Desa Kab. Minahasa Utara, Semua Kecamatan, Semua Kel/Desa Kota Kotamobagu, Semua Kecamatan, Semua Kel/Desa	DANA BAGI HASIL (DBH)	Memperkuat penyelarasan kehidupan yang harmonis dengan lingkungan, alam, dan budaya serta peningkatan toleransi antarumat beragama untuk mencapai masyarakat yang adil dan makmur.	7. Pemenuhan Energi yang Berkelanjutan dan Berwawasan Lingkungan	Masyarakat/ Lembaga Masyarakat/ Dunia Usaha/ Dunia Pendidikan/ Filantropi		75.000.000,00	DINAS LINGKUNGAN HIDUP

NO	KODE	URUSAN / BIDANG URUSAN / PROGRAM / OUTCOME / KEGIATAN / SUB KEGIATAN	INDIKATOR PROGRAM / KEGIATAN / SUB KEGIATAN	TARGET AKHIR PERIODE RENSTRA OPD	REALISASI CAPAIAN RENJA OPD TAHUN 2024	PRAKIRAAN CAPAIAN TARGET RENJA OPD TAHUN 2025	CAPAIAN KINERJA DAN KERANGKA PENDANAAN						KELOMPOK SASARAN	PRAKIRAAN MAJU RENCANA TAHUN 2027		PERANGKAT DAERAH PENANGGUNG JAWAB
							TARGET 2026	PAGU INDIKATIF (Rp)	LOKASI	SUMBER DANA	PRIORITAS			TARGET	PAGU INDIKATIF (Rp)	
											NASIONAL	DAERAH				
1	2	3	4	5	6	7	8	9	10	11	12	13	14	15	16	17
									Kab. Bolaang Mongondow Utara, Semua Kecamatan, Semua Kel/Desa Kab. Kep. Siau Tagulandang Biaro, Semua Kecamatan, Semua Kel/Desa Kab. Minahasa Tenggara, Semua Kecamatan, Semua Kel/Desa Kab. Bolaang Mongondow Timur, Semua Kecamatan, Semua Kel/Desa Kab. Bolaang Mongondow Selatan, Semua Kecamatan, Semua Kel/Desa							
9.	**2.11.10**	**PROGRAM PENANGANAN PENGADUAN LINGKUNGAN HIDUP**					**100 %**	**31.284.761,00**							**105.000.000,00**	
		[Meningkatnya penyelesaian sengketa/ kasus tindak pidana lingkungan hidup]	**Persentase Penyelesaian Sengketa/Kasus Tindak Pidana Lingkungan Hidup**	**100**	**100**	**100**	**100**	**31.284.761,00**	-	-	-	-	-	-	**105.000.000,00**	-
	2.11.10.1.01	Penyelesaian Pengaduan Masyarakat di Bidang Perlindungan dan Pengelolaan Lingkungan Hidup (PPLH) Provinsi	*Persentase Pengaduan Lingkungan Hidup yang diselesaikan*	-			100 %	31.284.761,00			Memantapkan sistem pertahanan keamanan negara dan mendorong kemandirian bangsa melalui swa sembada pangan, energi, air, ekonomi kreatif, ekonomi hijau, dan ekonomi biru	7. Pemenuhan Energi yang Berkelanjutan dan Berwawasan Lingkungan	Masyarakat dan Pelaku Usaha/Kegiatan	-	105.000.000,00	DINAS LINGKUNGAN HIDUP
	2.11.10.1.01.0005	Penyelesaian sengketa lingkungan hidup yang ditangani yang menjadi kewenangan Provinsi														
			Jumlah sengketa lingkungan hidup yang ditangani yang menjadi kewenangan Provinsi				1 Perkara	9.812.464,00	Kab. Bolaang Mongondow, Semua Kecamatan, Semua Kel/Desa Kab. Minahasa, Semua Kecamatan, Semua Kel/Desa Kab. Kepulauan	DANA BAGI HASIL (DBH)	Memantapkan sistem pertahanan keamanan negara dan mendorong kemandirian bangsa melalui swa sembada	7. Pemenuhan Energi yang Berkelanjutan dan Berwawasan Lingkungan	Masyarakat dan Pelaku Usaha/Kegiatan		95.000.000,00	DINAS LINGKUNGAN HIDUP

NO	KODE	URUSAN / BIDANG URUSAN / PROGRAM / OUTCOME / KEGIATAN / SUB KEGIATAN	INDIKATOR PROGRAM / KEGIATAN / SUB KEGIATAN	TARGET AKHIR PERIODE RENSTRA OPD	REALISASI CAPAIAN RENJA OPD TAHUN 2024	PRAKIRAAN CAPAIAN TARGET RENJA OPD TAHUN 2025	CAPAIAN KINERJA DAN KERANGKA PENDANAAN						KELOMPOK SASARAN	PRAKIRAAN MAJU RENCANA TAHUN 2027		PERANGKAT DAERAH PENANGGUNG JAWAB
							TARGET 2026	PAGU INDIKATIF (Rp)	LOKASI	SUMBER DANA	PRIORITAS			TARGET	PAGU INDIKATIF (Rp)	
											NASIONAL	DAERAH				
1	2	3	4	5	6	7	8	9	10	11	12	13	14	15	16	17
									Sangihe, Semua Kecamatan, Semua Kel/Desa Kota Bitung, Semua Kecamatan, Semua Kel/Desa Kota Manado, Semua Kecamatan, Semua Kel/Desa Kab. Kepulauan Talaud, Semua Kecamatan, Semua Kel/Desa Kab. Minahasa Selatan, Semua Kecamatan, Semua Kel/Desa Kota Tomohon, Semua Kecamatan, Semua Kel/Desa Kab. Minahasa Utara, Semua Kecamatan, Semua Kel/Desa Kota Kotamobagu, Semua Kecamatan, Semua Kel/Desa Kab. Bolaang Mongondow Utara, Semua Kecamatan, Semua Kel/Desa Kab. Kep. Siau Tagulandang Biaro, Semua Kecamatan, Semua Kel/Desa Kab. Minahasa Tenggara, Semua Kecamatan, Semua Kel/Desa Kab. Bolaang Mongondow Timur, Semua Kecamatan, Semua Kel/Desa Kab. Bolaang Mongondow Selatan, Semua Kecamatan, Semua Kel/Desa		pangan, energi, air, ekonomi kreatif, ekonomi hijau, dan ekonomi biru						
	2.11.10.1.01.0009	Pengelolaan Pengaduan permasalahan Pencemaran dan Perusakan Lingkungan Hidup tingkat Provinsi														
			Jumlah pengaduan permasalahan Pencemaran dan Perusakan Lingkungan Hidup tingkat Provinsi yang dikelola ditindaklanjuti/ditangani				15 Pengaduan	21.472.297,00	Kab. Bolaang Mongondow, Semua Kecamatan, Semua Kel/Desa Kab. Minahasa,	DANA BAGI HASIL (DBH)	Memantapkan sistem pertahanan keamanan negara dan mendorong	7. Pemenuhan Energi yang Berkelanjutan dan Berwawasan	Masyarakat dan Pelaku Usaha/Kegiatan		10.000.000,00	DINAS LINGKUNGAN HIDUP

NO	KODE	URUSAN / BIDANG URUSAN / PROGRAM / OUTCOME / KEGIATAN / SUB KEGIATAN	INDIKATOR PROGRAM / KEGIATAN / SUB KEGIATAN	TARGET AKHIR PERIODE RENSTRA OPD	REALISASI CAPAIAN RENJA OPD TAHUN 2024	PRAKIRAAN CAPAIAN TARGET RENJA OPD TAHUN 2025	CAPAIAN KINERJA DAN KERANGKA PENDANAAN						KELOMPOK SASARAN	PRAKIRAAN MAJU RENCANA TAHUN 2027		PERANGKAT DAERAH PENANGGUNG JAWAB
							TARGET 2026	PAGU INDIKATIF (Rp)	LOKASI	SUMBER DANA	PRIORITAS			TARGET	PAGU INDIKATIF (Rp)	
											NASIONAL	DAERAH				
1	2	3	4	5	6	7	8	9	10	11	12	13	14	15	16	17
									Semua Kecamatan, Semua Kel/Desa Kab. Kepulauan Sangihe, Semua Kecamatan, Semua Kel/Desa Kota Bitung, Semua Kecamatan, Semua Kel/Desa Kota Manado, Semua Kecamatan, Semua Kel/Desa Kab. Kepulauan Talaud, Semua Kecamatan, Semua Kel/Desa Kab. Minahasa Selatan, Semua Kecamatan, Semua Kel/Desa Kota Tomohon, Semua Kecamatan, Semua Kel/Desa Kab. Minahasa Utara, Semua Kecamatan, Semua Kel/Desa Kota Kotamobagu, Semua Kecamatan, Semua Kel/Desa Kab. Bolaang Mongondow Utara, Semua Kecamatan, Semua Kel/Desa Kab. Kep. Siau Tagulandang Biaro, Semua Kecamatan, Semua Kel/Desa Kab. Minahasa Tenggara, Semua Kecamatan, Semua Kel/Desa Kab. Bolaang Mongondow Timur, Semua Kecamatan, Semua Kel/Desa Kab. Bolaang Mongondow Selatan, Semua Kecamatan, Semua Kel/Desa		kemandirian bangsa melalui swa sembada pangan, energi, air, ekonomi kreatif, ekonomi hijau, dan ekonomi biru	Lingkungan					
10.	**2.11.11**	**PROGRAM PENGELOLAAN PERSAMPAHAN**					**70 %**	**329.991.393,00**							**545.000.000,00**	

NO	KODE	URUSAN / BIDANG URUSAN / PROGRAM / OUTCOME / KEGIATAN / SUB KEGIATAN	INDIKATOR PROGRAM / KEGIATAN / SUB KEGIATAN	TARGET AKHIR PERIODE RENSTRA OPD	REALISASI CAPAIAN RENJA OPD TAHUN 2024	PRAKIRAAN CAPAIAN TARGET RENJA OPD TAHUN 2025	CAPAIAN KINERJA DAN KERANGKA PENDANAAN						KELOMPOK SASARAN	PRAKIRAAN MAJU RENCANA TAHUN 2027		PERANGKAT DAERAH PENANGGUNG JAWAB
							TARGET 2026	PAGU INDIKATIF (Rp)	LOKASI	SUMBER DANA	PRIORITAS			TARGET	PAGU INDIKATIF (Rp)	
											NASIONAL	DAERAH				
1	2	3	4	5	6	7	8	9	10	11	12	13	14	15	16	17
		[Meningkatnya tata kelola persampahan]	**Persentase jumlah sampah yang terkelola**	**75**	**61.81**	**57.50**	**57.50**	**329.991.393,00**	-	-	-	-	-	-	**545.000.000,00**	-
	2.11.11.1.01	Penanganan Sampah di TPA/TPST Regional	*Prosentase Penanganan Sampah di Provinsi Sulut*	-			70 %	329.991.393,00			Memantapkan sistem pertahanan keamanan negara dan mendorong kemandirian bangsa melalui swa sembada pangan, energi, air, ekonomi kreatif, ekonomi hijau, dan ekonomi biru	7. Pemenuhan Energi yang Berkelanjutan dan Berwawasan Lingkungan	15 Kab/Kota di Provinsi Sulawesi Utara	-	545.000.000,00	DINAS LINGKUNGAN HIDUP
	2.11.11.1.01.0007	Penyediaan Sarana dan Prasarana Penanganan Sampah di TPA/TPST Regional														
			Jumlah Sarana dan Prasarana Penanganan sampah di TPA/TPST Regional yang Tersedia				5 Unit	152.991.060,00	Kab. Minahasa, Semua Kecamatan, Semua Kel/Desa	DANA BAGI HASIL (DBH)	Memantapkan sistem pertahanan keamanan negara dan mendorong kemandirian bangsa melalui swa sembada pangan, energi, air, ekonomi kreatif, ekonomi hijau, dan ekonomi biru	7. Pemenuhan Energi yang Berkelanjutan dan Berwawasan Lingkungan	15 Kab/Kota di Provinsi Sulawesi Utara		200.000.000,00	DINAS LINGKUNGAN HIDUP
	2.11.11.1.01.0010	Pelaksanaan pemantauan, pembinaan, verifikasi dan pengawasan atas penerapan Rencana, Kebijakan dan Teknis pengelolaan Sampah Regional														
			Jumlah laporan pemantauan pembinaan, verifikasi dan pengawasan atas penerapan Rencana, Kebijakan dan Teknis pengelolaan Sampah Regional				5 Dokumen	0,00	Kab. Bolaang Mongondow, Semua Kecamatan, Semua Kel/Desa Kab. Minahasa, Semua Kecamatan, Semua Kel/Desa Kab. Kepulauan Sangihe, Semua Kecamatan, Semua Kel/Desa Kota Bitung, Semua Kecamatan, Semua Kel/Desa Kota Manado, Semua Kecamatan, Semua Kel/Desa	DANA ALOKASI UMUM (DAU)	Memantapkan sistem pertahanan keamanan negara dan mendorong kemandirian bangsa melalui swa sembada pangan, energi, air, ekonomi kreatif, ekonomi hijau, dan ekonomi biru	-	15 Kab/Kota di Provinsi Sulawesi Utara		175.000.000,00	DINAS LINGKUNGAN HIDUP

NO	KODE	URUSAN / BIDANG URUSAN / PROGRAM / OUTCOME / KEGIATAN / SUB KEGIATAN	INDIKATOR PROGRAM / KEGIATAN / SUB KEGIATAN	TARGET AKHIR PERIODE RENSTRA OPD	REALISASI CAPAIAN RENJA OPD TAHUN 2024	PRAKIRAAN CAPAIAN TARGET RENJA OPD TAHUN 2025	CAPAIAN KINERJA DAN KERANGKA PENDANAAN						KELOMPOK SASARAN	PRAKIRAAN MAJU RENCANA TAHUN 2027		PERANGKAT DAERAH PENANGGUNG JAWAB
							TARGET 2026	PAGU INDIKATIF (Rp)	LOKASI	SUMBER DANA	PRIORITAS			TARGET	PAGU INDIKATIF (Rp)	
											NASIONAL	DAERAH				
1	2	3	4	5	6	7	8	9	10	11	12	13	14	15	16	17
									Kab. Kepulauan Talaud, Semua Kecamatan, Semua Kel/Desa Kab. Minahasa Selatan, Semua Kecamatan, Semua Kel/Desa Kota Tomohon, Semua Kecamatan, Semua Kel/Desa Kab. Minahasa Utara, Semua Kecamatan, Semua Kel/Desa Kota Kotamobagu, Semua Kecamatan, Semua Kel/Desa Kab. Bolaang Mongondow Utara, Semua Kecamatan, Semua Kel/Desa Kab. Kep. Siau Tagulandang Biaro, Semua Kecamatan, Semua Kel/Desa Kab. Minahasa Tenggara, Semua Kecamatan, Semua Kel/Desa Kab. Bolaang Mongondow Timur, Semua Kecamatan, Semua Kel/Desa Kab. Bolaang Mongondow Selatan, Semua Kecamatan, Semua Kel/Desa							
	2.11.11.1.01.0014	Koordinasi, sinkronisasi dan pemantauan pelaksanaan pengelolaan sampah di kabupaten/kota														

NO	KODE	URUSAN / BIDANG URUSAN / PROGRAM / OUTCOME / KEGIATAN / SUB KEGIATAN	INDIKATOR PROGRAM / KEGIATAN / SUB KEGIATAN	TARGET AKHIR PERIODE RENSTRA OPD	REALISASI CAPAIAN RENJA OPD TAHUN 2024	PRAKIRAAN CAPAIAN TARGET RENJA OPD TAHUN 2025	CAPAIAN KINERJA DAN KERANGKA PENDANAAN						KELOMPOK SASARAN	PRAKIRAAN MAJU RENCANA TAHUN 2027		PERANGKAT DAERAH PENANGGUNG JAWAB
							TARGET 2026	PAGU INDIKATIF (Rp)	LOKASI	SUMBER DANA	PRIORITAS			TARGET	PAGU INDIKATIF (Rp)	
											NASIONAL	DAERAH				
1	2	3	4	5	6	7	8	9	10	11	12	13	14	15	16	17
			Jumlah dokumen hasil koordinasi, sinkronisasi dan pemantauan pelaksanaan pengelolaan sampah di kabupaten/kota				0 Dokumen	152.472.377,00	Semua Kota/Kab, Semua Kecamatan, Semua Kel/Desa	DANA BAGI HASIL (DBH)	Memantapkan sistem pertahanan keamanan negara dan mendorong kemandirian bangsa melalui swa sembada pangan, energi, air, ekonomi kreatif, ekonomi hijau, dan ekonomi biru	7. Pemenuhan Energi yang Berkelanjutan dan Berwawasan Lingkungan	15 Kab/Kota di Provinsi Sulawesi Utara		0,00	DINAS LINGKUNGAN HIDUP
	2.11.11.1.01.0015	Pelaksanaan Penanganan Sampah Spesifik atau pada Kondisi Khusus yang menjadi kewenangan provinsi														
			Jumlah tonase Sampah Spesifik atau pada Kondisi Khusus yang menjadi kewenangan provinsi yang ditangani				1 Ton	24.527.956,00	Kab. Minahasa, Semua Kecamatan, Semua Kel/Desa Kota Bitung, Semua Kecamatan, Semua Kel/Desa	DANA BAGI HASIL (DBH)	Memantapkan sistem pertahanan keamanan negara dan mendorong kemandirian bangsa melalui swa sembada pangan, energi, air, ekonomi kreatif, ekonomi hijau, dan ekonomi biru	7. Pemenuhan Energi yang Berkelanjutan dan Berwawasan Lingkungan	15 Kab/Kota di Provinsi Sulawesi Utara		170.000.000,00	DINAS LINGKUNGAN HIDUP
		DINAS KEPENDUDUKAN, PENCATATAN SIPIL DAN KELUARGA BERENCANA						**6.456.056.744,00**							**9.492.857.239,86**	
	2	**URUSAN PEMERINTAHAN WAJIB YANG TIDAK BERKAITAN DENGAN PELAYANAN DASAR**						**6.456.056.744,00**							**9.492.857.239,86**	
	2.12	**URUSAN PEMERINTAHAN BIDANG ADMINISTRASI KEPENDUDUKAN DAN PENCATATAN SIPIL**						**6.019.989.767,00**							**8.472.857.239,86**	
1.	**2.12.01**	**PROGRAM PENUNJANG URUSAN PEMERINTAHAN DAERAH PROVINSI**					**100 %**	**5.894.110.382,00**							**7.722.857.239,86**	
		[Meningkatnya efektivitas tata kelola administrasi dan manajemen perkantoran]	**Persentase pemenuhan kebutuhan administrasi dan manajemen perkantoran**	**100**	**100**	**100**	**100**	**5.894.110.382,00**	-	-	-	-	-	-	**7.722.857.239,86**	-

NO	KODE	URUSAN / BIDANG URUSAN / PROGRAM / OUTCOME / KEGIATAN / SUB KEGIATAN	INDIKATOR PROGRAM / KEGIATAN / SUB KEGIATAN	TARGET AKHIR PERIODE RENSTRA OPD	REALISASI CAPAIAN RENJA OPD TAHUN 2024	PRAKIRAAN CAPAIAN TARGET RENJA OPD TAHUN 2025	CAPAIAN KINERJA DAN KERANGKA PENDANAAN						KELOMPOK SASARAN	PRAKIRAAN MAJU RENCANA TAHUN 2027		PERANGKAT DAERAH PENANGGUNG JAWAB
							TARGET 2026	PAGU INDIKATIF (Rp)	LOKASI	SUMBER DANA	PRIORITAS			TARGET	PAGU INDIKATIF (Rp)	
											NASIONAL	DAERAH				
1	2	3	4	5	6	7	8	9	10	11	12	13	14	15	16	17
	2.12.01.1.01	Perencanaan, Penganggaran, dan Evaluasi Kinerja Perangkat Daerah	*Presentase keterpaduan perencanaan, penganggaran dan evaluasi kerja*	-			100 %	8.734.990,00			Memperkuat pembangunan sumber daya manusia (SDM), sains, teknologi, pendidikan, kesehatan, prestasi olahraga, kesetaraan gender, serta penguatan peran perempuan, pemuda (generasi milenial dan generasi Z), dan penyandang disabilitas.	4. Peningkatan Pelayanan Publik dan Reformasi Birokrasi	-	-	40.000.000,00	DINAS KEPENDUDUKAN, PENCATATAN SIPIL DAN KELUARGA BERENCANA
	2.12.01.1.01.0001	Penyusunan Dokumen Perencanaan Perangkat Daerah														
			Jumlah Dokumen Perencanaan Perangkat Daerah				2 Dokumen	3.147.930,00	Kota Manado, Semua Kecamatan, Semua Kel/Desa	DANA ALOKASI UMUM (DAU)	Memperkuat pembangunan sumber daya manusia (SDM), sains, teknologi, pendidikan, kesehatan, prestasi olahraga, kesetaraan gender, serta penguatan peran perempuan, pemuda (generasi milenial dan generasi Z), dan penyandang disabilitas.	4. Peningkatan Pelayanan Publik dan Reformasi Birokrasi	-		20.000.000,00	DINAS KEPENDUDUKAN, PENCATATAN SIPIL DAN KELUARGA BERENCANA
	2.12.01.1.01.0002	Koordinasi dan Penyusunan Dokumen RKA- SKPD														

NO	KODE	URUSAN / BIDANG URUSAN / PROGRAM / OUTCOME / KEGIATAN / SUB KEGIATAN	INDIKATOR PROGRAM / KEGIATAN / SUB KEGIATAN	TARGET AKHIR PERIODE RENSTRA OPD	REALISASI CAPAIAN RENJA OPD TAHUN 2024	PRAKIRAAN CAPAIAN TARGET RENJA OPD TAHUN 2025	CAPAIAN KINERJA DAN KERANGKA PENDANAAN						KELOMPOK SASARAN	PRAKIRAAN MAJU RENCANA TAHUN 2027		PERANGKAT DAERAH PENANGGUNG JAWAB
							TARGET 2026	PAGU INDIKATIF (Rp)	LOKASI	SUMBER DANA	PRIORITAS			TARGET	PAGU INDIKATIF (Rp)	
											NASIONAL	DAERAH				
1	2	3	4	5	6	7	8	9	10	11	12	13	14	15	16	17
			Jumlah Dokumen RKA-SKPD dan Laporan Hasil Koordinasi Penyusunan Dokumen RKA-SKPD				2 Dokumen	3.126.630,00	Kota Manado, Semua Kecamatan, Semua Kel/Desa	DANA ALOKASI UMUM (DAU)	Memperkuat pembangunan sumber daya manusia (SDM), sains, teknologi, pendidikan, kesehatan, prestasi olahraga, kesetaraan gender, serta penguatan peran perempuan, pemuda (generasi milenial dan generasi Z), dan penyandang disabilitas.	4. Peningkatan Pelayanan Publik dan Reformasi Birokrasi	-		10.000.000,00	DINAS KEPENDUDUKAN, PENCATATAN SIPIL DAN KELUARGA BERENCANA
	2.12.01.1.01.0006	Koordinasi dan Penyusunan Laporan Capaian Kinerja dan Ikhtisar Realisasi Kinerja SKPD														
			Jumlah Laporan Capaian Kinerja dan Ikhtisar Realisasi Kinerja SKPD dan Laporan Hasil Koordinasi Penyusunan Laporan Capaian Kinerja dan Ikhtisar Realisasi Kinerja SKPD				3 Laporan	2.460.430,00	Kota Manado, Semua Kecamatan, Semua Kel/Desa	DANA ALOKASI UMUM (DAU)	Memperkuat pembangunan sumber daya manusia (SDM), sains, teknologi, pendidikan, kesehatan, prestasi olahraga, kesetaraan gender, serta penguatan peran perempuan, pemuda (generasi milenial dan generasi Z), dan penyandang disabilitas.	4. Peningkatan Pelayanan Publik dan Reformasi Birokrasi	-		10.000.000,00	DINAS KEPENDUDUKAN, PENCATATAN SIPIL DAN KELUARGA BERENCANA

NO	KODE	URUSAN / BIDANG URUSAN / PROGRAM / OUTCOME / KEGIATAN / SUB KEGIATAN	INDIKATOR PROGRAM / KEGIATAN / SUB KEGIATAN	TARGET AKHIR PERIODE RENSTRA OPD	REALISASI CAPAIAN RENJA OPD TAHUN 2024	PRAKIRAAN CAPAIAN TARGET RENJA OPD TAHUN 2025	CAPAIAN KINERJA DAN KERANGKA PENDANAAN						KELOMPOK SASARAN	PRAKIRAAN MAJU RENCANA TAHUN 2027		PERANGKAT DAERAH PENANGGUNG JAWAB
							TARGET 2026	PAGU INDIKATIF (Rp)	LOKASI	SUMBER DANA	PRIORITAS			TARGET	PAGU INDIKATIF (Rp)	
											NASIONAL	DAERAH				
1	2	3	4	5	6	7	8	9	10	11	12	13	14	15	16	17
	2.12.01.1.02	Administrasi Keuangan Perangkat Daerah	*Penyerapan Anggaran Disdukcapil*	-			100 %	5.415.148.604,00			Memperkuat pembangunan sumber daya manusia (SDM), sains, teknologi, pendidikan, kesehatan, prestasi olahraga, kesetaraan gender, serta penguatan peran perempuan, pemuda (generasi milenial dan generasi Z), dan penyandang disabilitas.	4. Peningkatan Pelayanan Publik dan Reformasi Birokrasi	-	-	6.711.986.500,00	DINAS KEPENDUDUKAN, PENCATATAN SIPIL DAN KELUARGA BERENCANA
	2.12.01.1.02.0001	Penyediaan Gaji dan Tunjangan ASN														
			Jumlah Orang yang Menerima Gaji dan Tunjangan ASN				50 Orang/ Bulan	5.398.570.716,00	Kota Manado, Semua Kecamatan, Semua Kel/Desa	DANA ALOKASI UMUM (DAU)	Memperkuat pembangunan sumber daya manusia (SDM), sains, teknologi, pendidikan, kesehatan, prestasi olahraga, kesetaraan gender, serta penguatan peran perempuan, pemuda (generasi milenial dan generasi Z), dan penyandang disabilitas.	4. Peningkatan Pelayanan Publik dan Reformasi Birokrasi	-		6.681.986.500,00	DINAS KEPENDUDUKAN, PENCATATAN SIPIL DAN KELUARGA BERENCANA
	2.12.01.1.02.0003	Pelaksanaan Penatausahaan dan Pengujian/Verifikasi Keuangan SKPD														

NO	KODE	URUSAN / BIDANG URUSAN / PROGRAM / OUTCOME / KEGIATAN / SUB KEGIATAN	INDIKATOR PROGRAM / KEGIATAN / SUB KEGIATAN	TARGET AKHIR PERIODE RENSTRA OPD	REALISASI CAPAIAN RENJA OPD TAHUN 2024	PRAKIRAAN CAPAIAN TARGET RENJA OPD TAHUN 2025	CAPAIAN KINERJA DAN KERANGKA PENDANAAN						KELOMPOK SASARAN	PRAKIRAAN MAJU RENCANA TAHUN 2027		PERANGKAT DAERAH PENANGGUNG JAWAB
							TARGET 2026	PAGU INDIKATIF (Rp)	LOKASI	SUMBER DANA	PRIORITAS			TARGET	PAGU INDIKATIF (Rp)	
											NASIONAL	DAERAH				
1	2	3	4	5	6	7	8	9	10	11	12	13	14	15	16	17
			Jumlah Dokumen Penatausahaan dan Pengujian/Verifikasi Keuangan SKPD				1 Dokumen	10.289.560,00	Kota Manado, Semua Kecamatan, Semua Kel/Desa	DANA ALOKASI UMUM (DAU)	Memperkuat pembangunan sumber daya manusia (SDM), sains, teknologi, pendidikan, kesehatan, prestasi olahraga, kesetaraan gender, serta penguatan peran perempuan, pemuda (generasi milenial dan generasi Z), dan penyandang disabilitas.	4. Peningkatan Pelayanan Publik dan Reformasi Birokrasi	-		10.000.000,00	DINAS KEPENDUDUKAN, PENCATATAN SIPIL DAN KELUARGA BERENCANA
	2.12.01.1.02.0005	Koordinasi dan Penyusunan Laporan Keuangan Akhir Tahun SKPD														
			Jumlah Laporan Keuangan Akhir Tahun SKPD dan Laporan Hasil Koordinasi Penyusunan Laporan Keuangan Akhir Tahun SKPD				1 Laporan	1.904.532,00	Kota Manado, Semua Kecamatan, Semua Kel/Desa	PENDAPATAN ASLI DAERAH (PAD)	Memperkuat pembangunan sumber daya manusia (SDM), sains, teknologi, pendidikan, kesehatan, prestasi olahraga, kesetaraan gender, serta penguatan peran perempuan, pemuda (generasi milenial dan generasi Z), dan penyandang disabilitas.	4. Peningkatan Pelayanan Publik dan Reformasi Birokrasi	-		10.000.000,00	DINAS KEPENDUDUKAN, PENCATATAN SIPIL DAN KELUARGA BERENCANA
	2.12.01.1.02.0007	Koordinasi dan Penyusunan Laporan Keuangan Bulanan/ Triwulanan/Semesteran SKPD														

NO	KODE	URUSAN / BIDANG URUSAN / PROGRAM / OUTCOME / KEGIATAN / SUB KEGIATAN	INDIKATOR PROGRAM / KEGIATAN / SUB KEGIATAN	TARGET AKHIR PERIODE RENSTRA OPD	REALISASI CAPAIAN RENJA OPD TAHUN 2024	PRAKIRAAN CAPAIAN TARGET RENJA OPD TAHUN 2025	CAPAIAN KINERJA DAN KERANGKA PENDANAAN						KELOMPOK SASARAN	PRAKIRAAN MAJU RENCANA TAHUN 2027		PERANGKAT DAERAH PENANGGUNG JAWAB
							TARGET 2026	PAGU INDIKATIF (Rp)	LOKASI	SUMBER DANA	PRIORITAS			TARGET	PAGU INDIKATIF (Rp)	
											NASIONAL	DAERAH				
1	2	3	4	5	6	7	8	9	10	11	12	13	14	15	16	17
			Jumlah Laporan Keuangan Bulanan/ Triwulanan/Semesteran SKPD dan Laporan Koordinasi Penyusunan Laporan Keuangan Bulanan/ Triwulanan/Semesteran SKPD				17 Laporan	4.383.796,00	Kota Manado, Semua Kecamatan, Semua Kel/Desa	DANA ALOKASI UMUM (DAU)	Memperkuat pembangunan sumber daya manusia (SDM), sains, teknologi, pendidikan, kesehatan, prestasi olahraga, kesetaraan gender, serta penguatan peran perempuan, pemuda (generasi milenial dan generasi Z), dan penyandang disabilitas.	4. Peningkatan Pelayanan Publik dan Reformasi Birokrasi	-		10.000.000,00	DINAS KEPENDUDUKAN, PENCATATAN SIPIL DAN KELUARGA BERENCANA
	2.12.01.1.03	Administrasi Barang Milik Daerah pada Perangkat Daerah	-	-			-	16.867.298,00			Memperkuat pembangunan sumber daya manusia (SDM), sains, teknologi, pendidikan, kesehatan, prestasi olahraga, kesetaraan gender, serta penguatan peran perempuan, pemuda (generasi milenial dan generasi Z), dan penyandang disabilitas.	4. Peningkatan Pelayanan Publik dan Reformasi Birokrasi	-	-	20.000.000,00	DINAS KEPENDUDUKAN, PENCATATAN SIPIL DAN KELUARGA BERENCANA
	2.12.01.1.03.0006	Penatausahaan Barang Milik Daerah pada SKPD														

NO	KODE	URUSAN / BIDANG URUSAN / PROGRAM / OUTCOME / KEGIATAN / SUB KEGIATAN	INDIKATOR PROGRAM / KEGIATAN / SUB KEGIATAN	TARGET AKHIR PERIODE RENSTRA OPD	REALISASI CAPAIAN RENJA OPD TAHUN 2024	PRAKIRAAN CAPAIAN TARGET RENJA OPD TAHUN 2025	CAPAIAN KINERJA DAN KERANGKA PENDANAAN						KELOMPOK SASARAN	PRAKIRAAN MAJU RENCANA TAHUN 2027		PERANGKAT DAERAH PENANGGUNG JAWAB
							TARGET 2026	PAGU INDIKATIF (Rp)	LOKASI	SUMBER DANA	PRIORITAS			TARGET	PAGU INDIKATIF (Rp)	
											NASIONAL	DAERAH				
1	2	3	4	5	6	7	8	9	10	11	12	13	14	15	16	17
			Jumlah Laporan Penatausahaan Barang Milik Daerah pada SKPD				1 Laporan	16.867.298,00	Kota Manado, Semua Kecamatan, Semua Kel/Desa	DANA ALOKASI UMUM (DAU)	Memperkuat pembangunan sumber daya manusia (SDM), sains, teknologi, pendidikan, kesehatan, prestasi olahraga, kesetaraan gender, serta penguatan peran perempuan, pemuda (generasi milenial dan generasi Z), dan penyandang disabilitas.	4. Peningkatan Pelayanan Publik dan Reformasi Birokrasi	-		20.000.000,00	DINAS KEPENDUDUKAN, PENCATATAN SIPIL DAN KELUARGA BERENCANA
	2.12.01.1.05	Administrasi Kepegawaian Perangkat Daerah	*Cakupan pelayanan administrasi kepegawaian*	-			100 %	8.762.832,00			Memperkuat pembangunan sumber daya manusia (SDM), sains, teknologi, pendidikan, kesehatan, prestasi olahraga, kesetaraan gender, serta penguatan peran perempuan, pemuda (generasi milenial dan generasi Z), dan penyandang disabilitas.	4. Peningkatan Pelayanan Publik dan Reformasi Birokrasi	-	-	20.000.000,00	DINAS KEPENDUDUKAN, PENCATATAN SIPIL DAN KELUARGA BERENCANA
	2.12.01.1.05.0009	Pendidikan dan Pelatihan Pegawai Berdasarkan Tugas dan Fungsi														

NO	KODE	URUSAN / BIDANG URUSAN / PROGRAM / OUTCOME / KEGIATAN / SUB KEGIATAN	INDIKATOR PROGRAM / KEGIATAN / SUB KEGIATAN	TARGET AKHIR PERIODE RENSTRA OPD	REALISASI CAPAIAN RENJA OPD TAHUN 2024	PRAKIRAAN CAPAIAN TARGET RENJA OPD TAHUN 2025	CAPAIAN KINERJA DAN KERANGKA PENDANAAN						KELOMPOK SASARAN	PRAKIRAAN MAJU RENCANA TAHUN 2027		PERANGKAT DAERAH PENANGGUNG JAWAB
							TARGET 2026	PAGU INDIKATIF (Rp)	LOKASI	SUMBER DANA	PRIORITAS			TARGET	PAGU INDIKATIF (Rp)	
											NASIONAL	DAERAH				
1	2	3	4	5	6	7	8	9	10	11	12	13	14	15	16	17
			Jumlah Pegawai Berdasarkan Tugas dan Fungsi yang Mengikuti Pendidikan dan Pelatihan				40 Orang	8.762.832,00	Kota Manado, Semua Kecamatan, Semua Kel/Desa	DANA ALOKASI UMUM (DAU)	Memperkuat pembangunan sumber daya manusia (SDM), sains, teknologi, pendidikan, kesehatan, prestasi olahraga, kesetaraan gender, serta penguatan peran perempuan, pemuda (generasi milenial dan generasi Z), dan penyandang disabilitas.	4. Peningkatan Pelayanan Publik dan Reformasi Birokrasi	-		20.000.000,00	DINAS KEPENDUDUKAN, PENCATATAN SIPIL DAN KELUARGA BERENCANA
	2.12.01.1.06	Administrasi Umum Perangkat Daerah	*Tersedianya Kebutuhan Administrasi Umum Perangkat Daerah*	-			100 %	193.382.660,00			Memperkuat pembangunan sumber daya manusia (SDM), sains, teknologi, pendidikan, kesehatan, prestasi olahraga, kesetaraan gender, serta penguatan peran perempuan, pemuda (generasi milenial dan generasi Z), dan penyandang disabilitas.	4. Peningkatan Pelayanan Publik dan Reformasi Birokrasi	-	-	260.870.739,86	DINAS KEPENDUDUKAN, PENCATATAN SIPIL DAN KELUARGA BERENCANA
	2.12.01.1.06.0009	Penyelenggaraan Rapat Koordinasi dan Konsultasi SKPD														

NO	KODE	URUSAN / BIDANG URUSAN / PROGRAM / OUTCOME / KEGIATAN / SUB KEGIATAN	INDIKATOR PROGRAM / KEGIATAN / SUB KEGIATAN	TARGET AKHIR PERIODE RENSTRA OPD	REALISASI CAPAIAN RENJA OPD TAHUN 2024	PRAKIRAAN CAPAIAN TARGET RENJA OPD TAHUN 2025	CAPAIAN KINERJA DAN KERANGKA PENDANAAN						KELOMPOK SASARAN	PRAKIRAAN MAJU RENCANA TAHUN 2027		PERANGKAT DAERAH PENANGGUNG JAWAB
							TARGET 2026	PAGU INDIKATIF (Rp)	LOKASI	SUMBER DANA	PRIORITAS			TARGET	PAGU INDIKATIF (Rp)	
											NASIONAL	DAERAH				
1	2	3	4	5	6	7	8	9	10	11	12	13	14	15	16	17
			Jumlah Laporan Penyelenggaraan Rapat Koordinasi dan Konsultasi SKPD				1 Laporan	193.382.660,00	Kota Manado, Semua Kecamatan, Semua Kel/Desa	DANA ALOKASI UMUM (DAU)	Memperkuat pembangunan sumber daya manusia (SDM), sains, teknologi, pendidikan, kesehatan, prestasi olahraga, kesetaraan gender, serta penguatan peran perempuan, pemuda (generasi milenial dan generasi Z), dan penyandang disabilitas.	4. Peningkatan Pelayanan Publik dan Reformasi Birokrasi	-		260.870.739,86	DINAS KEPENDUDUKAN, PENCATATAN SIPIL DAN KELUARGA BERENCANA
	2.12.01.1.07	Pengadaan Barang Milik Daerah Penunjang Urusan Pemerintah Daerah	*Persentase Realisasi Pengadaan*	-			100 %	36.584.250,00			Memperkuat pembangunan sumber daya manusia (SDM), sains, teknologi, pendidikan, kesehatan, prestasi olahraga, kesetaraan gender, serta penguatan peran perempuan, pemuda (generasi milenial dan generasi Z), dan penyandang disabilitas.	4. Peningkatan Pelayanan Publik dan Reformasi Birokrasi	-	-	300.000.000,00	DINAS KEPENDUDUKAN, PENCATATAN SIPIL DAN KELUARGA BERENCANA
	2.12.01.1.07.0001	Pengadaan Kendaraan Perorangan Dinas atau Kendaraan Dinas Jabatan														

NO	KODE	URUSAN / BIDANG URUSAN / PROGRAM / OUTCOME / KEGIATAN / SUB KEGIATAN	INDIKATOR PROGRAM / KEGIATAN / SUB KEGIATAN	TARGET AKHIR PERIODE RENSTRA OPD	REALISASI CAPAIAN RENJA OPD TAHUN 2024	PRAKIRAAN CAPAIAN TARGET RENJA OPD TAHUN 2025	CAPAIAN KINERJA DAN KERANGKA PENDANAAN						KELOMPOK SASARAN	PRAKIRAAN MAJU RENCANA TAHUN 2027		PERANGKAT DAERAH PENANGGUNG JAWAB
							TARGET 2026	PAGU INDIKATIF (Rp)	LOKASI	SUMBER DANA	PRIORITAS			TARGET	PAGU INDIKATIF (Rp)	
											NASIONAL	DAERAH				
1	2	3	4	5	6	7	8	9	10	11	12	13	14	15	16	17
			Jumlah Unit Kendaraan Perorangan Dinas atau Kendaraan Dinas Jabatan yang Disediakan				1 Unit	0,00	Kota Manado, Semua Kecamatan, Semua Kel/Desa	DANA ALOKASI UMUM (DAU)	Memperkuat pembangunan sumber daya manusia (SDM), sains, teknologi, pendidikan, kesehatan, prestasi olahraga, kesetaraan gender, serta penguatan peran perempuan, pemuda (generasi milenial dan generasi Z), dan penyandang disabilitas.	4. Peningkatan Pelayanan Publik dan Reformasi Birokrasi	-		200.000.000,00	DINAS KEPENDUDUKAN, PENCATATAN SIPIL DAN KELUARGA BERENCANA
	2.12.01.1.07.0006	Pengadaan Peralatan dan Mesin Lainnya														
			Jumlah Unit Peralatan dan Mesin Lainnya yang Disediakan				4 Unit	36.584.250,00	Kota Manado, Semua Kecamatan, Semua Kel/Desa	DANA ALOKASI UMUM (DAU)	Memperkuat pembangunan sumber daya manusia (SDM), sains, teknologi, pendidikan, kesehatan, prestasi olahraga, kesetaraan gender, serta penguatan peran perempuan, pemuda (generasi milenial dan generasi Z), dan penyandang disabilitas.	4. Peningkatan Pelayanan Publik dan Reformasi Birokrasi	-		100.000.000,00	DINAS KEPENDUDUKAN, PENCATATAN SIPIL DAN KELUARGA BERENCANA

NO	KODE	URUSAN / BIDANG URUSAN / PROGRAM / OUTCOME / KEGIATAN / SUB KEGIATAN	INDIKATOR PROGRAM / KEGIATAN / SUB KEGIATAN	TARGET AKHIR PERIODE RENSTRA OPD	REALISASI CAPAIAN RENJA OPD TAHUN 2024	PRAKIRAAN CAPAIAN TARGET RENJA OPD TAHUN 2025	CAPAIAN KINERJA DAN KERANGKA PENDANAAN						KELOMPOK SASARAN	PRAKIRAAN MAJU RENCANA TAHUN 2027		PERANGKAT DAERAH PENANGGUNG JAWAB
							TARGET 2026	PAGU INDIKATIF (Rp)	LOKASI	SUMBER DANA	PRIORITAS			TARGET	PAGU INDIKATIF (Rp)	
											NASIONAL	DAERAH				
1	2	3	4	5	6	7	8	9	10	11	12	13	14	15	16	17
	2.12.01.1.08	Penyediaan Jasa Penunjang Urusan Pemerintahan Daerah	*Persentase Penyediaan Jasa Penunjang Urusan Pemerintah Daerah*	-			100 %	72.249.577,00			Memperkuat pembangunan sumber daya manusia (SDM), sains, teknologi, pendidikan, kesehatan, prestasi olahraga, kesetaraan gender, serta penguatan peran perempuan, pemuda (generasi milenial dan generasi Z), dan penyandang disabilitas.	-	-	-	200.000.000,00	DINAS KEPENDUDUKAN, PENCATATAN SIPIL DAN KELUARGA BERENCANA
	2.12.01.1.08.0004	Penyediaan Jasa Pelayanan Umum Kantor														
			Jumlah Laporan Penyediaan Jasa Pelayanan Umum Kantor yang Disediakan				1 Laporan	72.249.577,00	Kota Manado, Semua Kecamatan, Semua Kel/Desa	DANA ALOKASI UMUM (DAU)	Memperkuat pembangunan sumber daya manusia (SDM), sains, teknologi, pendidikan, kesehatan, prestasi olahraga, kesetaraan gender, serta penguatan peran perempuan, pemuda (generasi milenial dan generasi Z), dan penyandang disabilitas.	-	-		200.000.000,00	DINAS KEPENDUDUKAN, PENCATATAN SIPIL DAN KELUARGA BERENCANA

NO	KODE	URUSAN / BIDANG URUSAN / PROGRAM / OUTCOME / KEGIATAN / SUB KEGIATAN	INDIKATOR PROGRAM / KEGIATAN / SUB KEGIATAN	TARGET AKHIR PERIODE RENSTRA OPD	REALISASI CAPAIAN RENJA OPD TAHUN 2024	PRAKIRAAN CAPAIAN TARGET RENJA OPD TAHUN 2025	CAPAIAN KINERJA DAN KERANGKA PENDANAAN						KELOMPOK SASARAN	PRAKIRAAN MAJU RENCANA TAHUN 2027		PERANGKAT DAERAH PENANGGUNG JAWAB
							TARGET 2026	PAGU INDIKATIF (Rp)	LOKASI	SUMBER DANA	PRIORITAS			TARGET	PAGU INDIKATIF (Rp)	
											NASIONAL	DAERAH				
1	2	3	4	5	6	7	8	9	10	11	12	13	14	15	16	17
	2.12.01.1.09	Pemeliharaan Barang Milik Daerah Penunjang Urusan Pemerintahan Daerah	*Persentase barang milik daerah di Disdukcapil dalam kondisi baik*	-			100 %	142.380.171,00			Memperkuat pembangunan sumber daya manusia (SDM), sains, teknologi, pendidikan, kesehatan, prestasi olahraga, kesetaraan gender, serta penguatan peran perempuan, pemuda (generasi milenial dan generasi Z), dan penyandang disabilitas.	4. Peningkatan Pelayanan Publik dan Reformasi Birokrasi	-	-	170.000.000,00	DINAS KEPENDUDUKAN, PENCATATAN SIPIL DAN KELUARGA BERENCANA
	2.12.01.1.09.0002	Penyediaan Jasa Pemeliharaan, Biaya Pemeliharaan, Pajak dan Perizinan Kendaraan Dinas Operasional atau Lapangan														
			Jumlah Kendaraan Dinas Operasional atau Lapangan yang Dipelihara dan Dibayarkan Pajak dan Perizinannya				3 Unit	135.680.171,00	Kota Manado, Semua Kecamatan, Semua Kel/Desa	DANA ALOKASI UMUM (DAU)	Memperkuat pembangunan sumber daya manusia (SDM), sains, teknologi, pendidikan, kesehatan, prestasi olahraga, kesetaraan gender, serta penguatan peran perempuan, pemuda (generasi milenial dan generasi Z), dan penyandang disabilitas.	4. Peningkatan Pelayanan Publik dan Reformasi Birokrasi	-		150.000.000,00	DINAS KEPENDUDUKAN, PENCATATAN SIPIL DAN KELUARGA BERENCANA
	2.12.01.1.09.0006	Pemeliharaan Peralatan dan Mesin Lainnya														

NO	KODE	URUSAN / BIDANG URUSAN / PROGRAM / OUTCOME / KEGIATAN / SUB KEGIATAN	INDIKATOR PROGRAM / KEGIATAN / SUB KEGIATAN	TARGET AKHIR PERIODE RENSTRA OPD	REALISASI CAPAIAN RENJA OPD TAHUN 2024	PRAKIRAAN CAPAIAN TARGET RENJA OPD TAHUN 2025	CAPAIAN KINERJA DAN KERANGKA PENDANAAN						KELOMPOK SASARAN	PRAKIRAAN MAJU RENCANA TAHUN 2027		PERANGKAT DAERAH PENANGGUNG JAWAB
							TARGET 2026	PAGU INDIKATIF (Rp)	LOKASI	SUMBER DANA	PRIORITAS			TARGET	PAGU INDIKATIF (Rp)	
											NASIONAL	DAERAH				
1	2	3	4	5	6	7	8	9	10	11	12	13	14	15	16	17
			Jumlah Peralatan dan Mesin Lainnya yang Dipelihara				5 Unit	6.700.000,00	Semua Kota/Kab, Semua Kecamatan, Semua Kel/Desa	DANA ALOKASI UMUM (DAU)	Memperkuat pembangunan sumber daya manusia (SDM), sains, teknologi, pendidikan, kesehatan, prestasi olahraga, kesetaraan gender, serta penguatan peran perempuan, pemuda (generasi milenial dan generasi Z), dan penyandang disabilitas.	-	-		20.000.000,00	DINAS KEPENDUDUKAN, PENCATATAN SIPIL DAN KELUARGA BERENCANA
2.	**2.12.02**	**PROGRAM PENDAFTARAN PENDUDUK**					**55 %** **20 %**	**59.981.896,00**							**300.000.000,00**	
		[Meningkatnya Kualitas Layanan Pendaftaran Penduduk]	**Persentase kepemilikan Identitas Kependudukan Digital (IKD)** **Persentase Kepemilikan Kartu Identitas Anak**	**55** **68**	**3.74** **53,46**	**20** **54**	**20** **55**	**59.981.896,00**	-	-	-	-	-	-	**300.000.000,00**	-
	2.12.02.1.01	Pelayanan Pendaftaran Kependudukan	*Cakupan Pelaksanaan Pelayanan Pendaftaran Kependudukan di Kabupaten/Kota*	-			100 %	32.561.414,00			-	4. Peningkatan Pelayanan Publik dan Reformasi Birokrasi	-	-	100.000.000,00	DINAS KEPENDUDUKAN, PENCATATAN SIPIL DAN KELUARGA BERENCANA
	2.12.02.1.01.0002	Pendataan Penduduk Non Permanen dan Rentan Administrasi Kependudukan Lintas Kabupaten/Kota dalam Satu Provinsi														
			Jumlah Dokumen Pendataan Penduduk Non Permanen dan Rentan Administrasi Kependudukan Lintas Kabupaten/Kota dalam Satu Provinsi				1 Dokumen	26.879.115,00	Kab. Kepulauan Sangihe, Semua Kecamatan, Semua Kel/Desa Kota Bitung, Semua Kecamatan, Semua Kel/Desa Kab. Kepulauan Talaud, Semua Kecamatan, Semua Kel/Desa	DANA ALOKASI UMUM (DAU)	-	4. Peningkatan Pelayanan Publik dan Reformasi Birokrasi	-		50.000.000,00	DINAS KEPENDUDUKAN, PENCATATAN SIPIL DAN KELUARGA BERENCANA
	2.12.02.1.01.0003	Penataan Tata Kelola Pelaksanaan Pendaftaran Penduduk Skala Provinsi														

NO	KODE	URUSAN / BIDANG URUSAN / PROGRAM / OUTCOME / KEGIATAN / SUB KEGIATAN	INDIKATOR PROGRAM / KEGIATAN / SUB KEGIATAN	TARGET AKHIR PERIODE RENSTRA OPD	REALISASI CAPAIAN RENJA OPD TAHUN 2024	PRAKIRAAN CAPAIAN TARGET RENJA OPD TAHUN 2025	CAPAIAN KINERJA DAN KERANGKA PENDANAAN						KELOMPOK SASARAN	PRAKIRAAN MAJU RENCANA TAHUN 2027		PERANGKAT DAERAH PENANGGUNG JAWAB
							TARGET 2026	PAGU INDIKATIF (Rp)	LOKASI	SUMBER DANA	PRIORITAS			TARGET	PAGU INDIKATIF (Rp)	
											NASIONAL	DAERAH				
1	2	3	4	5	6	7	8	9	10	11	12	13	14	15	16	17
			Jumlah Dokumen Hasil tata kelola Pelaksanaan Pendaftaran Penduduk Skala Provinsi				1 Dokumen	5.682.299,00	Kota Manado, Semua Kecamatan, Semua Kel/Desa	DANA ALOKASI UMUM (DAU)	Memperkuat pembangunan sumber daya manusia (SDM), sains, teknologi, pendidikan, kesehatan, prestasi olahraga, kesetaraan gender, serta penguatan peran perempuan, pemuda (generasi milenial dan generasi Z), dan penyandang disabilitas.	4. Peningkatan Pelayanan Publik dan Reformasi Birokrasi	-		50.000.000,00	DINAS KEPENDUDUKAN, PENCATATAN SIPIL DAN KELUARGA BERENCANA
	2.12.02.1.02	Penyelenggaraan Pendaftaran Kependudukan	*Cakupan Penyelenggaraan Pendaftaran Kependudukan di Kab/Kota*	-			100 %	9.494.202,00			Memperkuat pembangunan sumber daya manusia (SDM), sains, teknologi, pendidikan, kesehatan, prestasi olahraga, kesetaraan gender, serta penguatan peran perempuan, pemuda (generasi milenial dan generasi Z), dan penyandang disabilitas.	4. Peningkatan Pelayanan Publik dan Reformasi Birokrasi	-	-	100.000.000,00	DINAS KEPENDUDUKAN, PENCATATAN SIPIL DAN KELUARGA BERENCANA
	2.12.02.1.02.0001	Fasilitasi Terkait Pendaftaran Penduduk														

NO	KODE	URUSAN / BIDANG URUSAN / PROGRAM / OUTCOME / KEGIATAN / SUB KEGIATAN	INDIKATOR PROGRAM / KEGIATAN / SUB KEGIATAN	TARGET AKHIR PERIODE RENSTRA OPD	REALISASI CAPAIAN RENJA OPD TAHUN 2024	PRAKIRAAN CAPAIAN TARGET RENJA OPD TAHUN 2025	CAPAIAN KINERJA DAN KERANGKA PENDANAAN						KELOMPOK SASARAN	PRAKIRAAN MAJU RENCANA TAHUN 2027		PERANGKAT DAERAH PENANGGUNG JAWAB
							TARGET 2026	PAGU INDIKATIF (Rp)	LOKASI	SUMBER DANA	PRIORITAS			TARGET	PAGU INDIKATIF (Rp)	
											NASIONAL	DAERAH				
1	2	3	4	5	6	7	8	9	10	11	12	13	14	15	16	17
			Jumlah Laporan Hasil Fasilitasi Pendaftaran Penduduk				1 Laporan	9.494.202,00	Kota Manado, Semua Kecamatan, Semua Kel/Desa	DANA ALOKASI UMUM (DAU)	Memperkuat pembangunan sumber daya manusia (SDM), sains, teknologi, pendidikan, kesehatan, prestasi olahraga, kesetaraan gender, serta penguatan peran perempuan, pemuda (generasi milenial dan generasi Z), dan penyandang disabilitas.	4. Peningkatan Pelayanan Publik dan Reformasi Birokrasi	-		50.000.000,00	DINAS KEPENDUDUKAN, PENCATATAN SIPIL DAN KELUARGA BERENCANA
		-	**-**	**-**	**-**	**-**	**-**	**59.981.896,00**	-	-	-	-	-	-	**300.000.000,00**	-
	2.12.02.1.02.0002	Sosialisasi Terkait Pendaftaran Penduduk														
			Jumlah Laporan Hasil sosialisasi Pendaftaran Penduduk				1 Laporan	0,00	Kota Manado, Semua Kecamatan, Semua Kel/Desa	DANA ALOKASI UMUM (DAU)	Memperkuat pembangunan sumber daya manusia (SDM), sains, teknologi, pendidikan, kesehatan, prestasi olahraga, kesetaraan gender, serta penguatan peran perempuan, pemuda (generasi milenial dan generasi Z), dan penyandang disabilitas.	4. Peningkatan Pelayanan Publik dan Reformasi Birokrasi	-		50.000.000,00	DINAS KEPENDUDUKAN, PENCATATAN SIPIL DAN KELUARGA BERENCANA
		[Meningkatnya Kualitas Layanan Pendaftaran Penduduk]	**Persentase kepemilikan Identitas Kependudukan Digital (IKD)** **Persentase Kepemilikan Kartu Identitas Anak**	**55** **68**	**3.74** **53,46**	**20** **54**	**20** **55**	**59.981.896,00**	-	-	-	-	-	-	**300.000.000,00**	-

NO	KODE	URUSAN / BIDANG URUSAN / PROGRAM / OUTCOME / KEGIATAN / SUB KEGIATAN	INDIKATOR PROGRAM / KEGIATAN / SUB KEGIATAN	TARGET AKHIR PERIODE RENSTRA OPD	REALISASI CAPAIAN RENJA OPD TAHUN 2024	PRAKIRAAN CAPAIAN TARGET RENJA OPD TAHUN 2025	CAPAIAN KINERJA DAN KERANGKA PENDANAAN						KELOMPOK SASARAN	PRAKIRAAN MAJU RENCANA TAHUN 2027		PERANGKAT DAERAH PENANGGUNG JAWAB
							TARGET 2026	PAGU INDIKATIF (Rp)	LOKASI	SUMBER DANA	PRIORITAS			TARGET	PAGU INDIKATIF (Rp)	
											NASIONAL	DAERAH				
1	2	3	4	5	6	7	8	9	10	11	12	13	14	15	16	17
	2.12.02.1.03	Pembinaan dan Pengawasan Penyelenggaraan Pendaftaran Kependudukan	*Cakupan Pelaksanaan Pembinaan dan Pengawasan Pendaftaran Kependudukan*	-			100 %	17.926.280,00			-	4. Peningkatan Pelayanan Publik dan Reformasi Birokrasi	-	-	100.000.000,00	DINAS KEPENDUDUKAN, PENCATATAN SIPIL DAN KELUARGA BERENCANA
	2.12.02.1.03.0001	Pembinaan dan Pengawasaan terkait Pendaftaran Penduduk														
			Jumlah Laporan Hasil Pembinaan dan Pengawasan terkait Pendaftaran Penduduk				1 Laporan	17.926.280,00	Kota Manado, Semua Kecamatan, Semua Kel/Desa	DANA ALOKASI UMUM (DAU)	-	4. Peningkatan Pelayanan Publik dan Reformasi Birokrasi	-		50.000.000,00	DINAS KEPENDUDUKAN, PENCATATAN SIPIL DAN KELUARGA BERENCANA
		-	**-**	**-**	**-**	**-**	**-**	**59.981.896,00**	-	-	-	-	-	-	**300.000.000,00**	-
	2.12.02.1.03.0002	Bimbingan Teknis terkait Pendaftaran Penduduk														
			Jumlah Laporan Hasil Bimbingan Teknis Terkait Pendaftaran Penduduk				1 Laporan	0,00	Kota Manado, Semua Kecamatan, Semua Kel/Desa	DANA ALOKASI UMUM (DAU)	-	-	-		50.000.000,00	DINAS KEPENDUDUKAN, PENCATATAN SIPIL DAN KELUARGA BERENCANA
3.	**2.12.03**	**PROGRAM PENCATATAN SIPIL**					**97 % 63 % 65.5 %**	**46.499.977,00**							**250.000.000,00**	
		[Meningkatnya Kualitas Layanan Pencatatan Sipil]	**Persentase Akta Kelahiran yang Diterbitkan bagi yang Melaporkan Persentase Akta Kematian yang Diterbitkan bagi yang Melaporkan Persentase Akta Perceraian yang Diterbitkan bagi yang Melaporkan Persentase Akta Perkawinan yang Diterbitkan bagi yang Melaporkan**	**66.85 73.00 79.00 99.30**	**64.5 72.25 78.54 96,07**	**65 72.30 78.6 96.58**	**65.5 72.30 78.6 97**	**46.499.977,00**	-	-	-	-	-	-	**250.000.000,00**	-

NO	KODE	URUSAN / BIDANG URUSAN / PROGRAM / OUTCOME / KEGIATAN / SUB KEGIATAN	INDIKATOR PROGRAM / KEGIATAN / SUB KEGIATAN	TARGET AKHIR PERIODE RENSTRA OPD	REALISASI CAPAIAN RENJA OPD TAHUN 2024	PRAKIRAAN CAPAIAN TARGET RENJA OPD TAHUN 2025	CAPAIAN KINERJA DAN KERANGKA PENDANAAN						KELOMPOK SASARAN	PRAKIRAAN MAJU RENCANA TAHUN 2027		PERANGKAT DAERAH PENANGGUNG JAWAB
							TARGET 2026	PAGU INDIKATIF (Rp)	LOKASI	SUMBER DANA	PRIORITAS			TARGET	PAGU INDIKATIF (Rp)	
											NASIONAL	DAERAH				
1	2	3	4	5	6	7	8	9	10	11	12	13	14	15	16	17
	2.12.03.1.01	Pelayanan Pencatatan Sipil	*Cakupan Pelaksanaan Pelayanan Pencatatan Sipil*	-			100 %	6.628.164,00			Memperkuat pembangunan sumber daya manusia (SDM), sains, teknologi, pendidikan, kesehatan, prestasi olahraga, kesetaraan gender, serta penguatan peran perempuan, pemuda (generasi milenial dan generasi Z), dan penyandang disabilitas.	4. Peningkatan Pelayanan Publik dan Reformasi Birokrasi	-	-	50.000.000,00	DINAS KEPENDUDUKAN, PENCATATAN SIPIL DAN KELUARGA BERENCANA
	2.12.03.1.01.0002	Penataan Tata Kelola Pelaksanaan Pencatatan Sipil Skala Provinsi														
			Jumlah Dokumen Hasil Penataan Tata Kelola Pelaksanaan Pencatatan Sipil Skala Provinsi				1 Dokumen	6.628.164,00	Kota Manado, Semua Kecamatan, Semua Kel/Desa	DANA ALOKASI UMUM (DAU)	Memperkuat pembangunan sumber daya manusia (SDM), sains, teknologi, pendidikan, kesehatan, prestasi olahraga, kesetaraan gender, serta penguatan peran perempuan, pemuda (generasi milenial dan generasi Z), dan penyandang disabilitas.	4. Peningkatan Pelayanan Publik dan Reformasi Birokrasi	-		50.000.000,00	DINAS KEPENDUDUKAN, PENCATATAN SIPIL DAN KELUARGA BERENCANA
	2.12.03.1.02	Penyelenggaraan Pencatatan Sipil di Provinsi	*Cakupan Penyelenggaraan Pencatatan Sipil di Provinsi*	-			5 Kegiatan	22.776.665,00			-	4. Peningkatan Pelayanan Publik dan Reformasi Birokrasi	-	-	100.000.000,00	DINAS KEPENDUDUKAN, PENCATATAN SIPIL DAN KELUARGA BERENCANA
	2.12.03.1.02.0001	Fasilitasi terkait Pencatatan Sipil														

NO	KODE	URUSAN / BIDANG URUSAN / PROGRAM / OUTCOME / KEGIATAN / SUB KEGIATAN	INDIKATOR PROGRAM / KEGIATAN / SUB KEGIATAN	TARGET AKHIR PERIODE RENSTRA OPD	REALISASI CAPAIAN RENJA OPD TAHUN 2024	PRAKIRAAN CAPAIAN TARGET RENJA OPD TAHUN 2025	CAPAIAN KINERJA DAN KERANGKA PENDANAAN						KELOMPOK SASARAN	PRAKIRAAN MAJU RENCANA TAHUN 2027		PERANGKAT DAERAH PENANGGUNG JAWAB
							TARGET 2026	PAGU INDIKATIF (Rp)	LOKASI	SUMBER DANA	PRIORITAS			TARGET	PAGU INDIKATIF (Rp)	
											NASIONAL	DAERAH				
1	2	3	4	5	6	7	8	9	10	11	12	13	14	15	16	17
			Jumlah Laporan Hasil Fasilitasi Pencatatan Sipil				1 Laporan	22.776.665,00	Kota Manado, Semua Kecamatan, Semua Kel/Desa	DANA ALOKASI UMUM (DAU)	-	4. Peningkatan Pelayanan Publik dan Reformasi Birokrasi	-		50.000.000,00	DINAS KEPENDUDUKAN, PENCATATAN SIPIL DAN KELUARGA BERENCANA
		-	**-**	**-**	**-**	**-**	**-**	**46.499.977,00**	-	-	-	-	-	-	**250.000.000,00**	-
	2.12.03.1.02.0002	Sosialisasi terkait Pencatatan Sipil														
			Jumlah Laporan Hasil Sosialisasi terkait Pencatatan Sipil				1 Laporan	0,00	Semua Kota/Kab, Semua Kecamatan, Semua Kel/Desa	DANA ALOKASI UMUM (DAU)	-	-	-		50.000.000,00	DINAS KEPENDUDUKAN, PENCATATAN SIPIL DAN KELUARGA BERENCANA
		[Meningkatnya Kualitas Layanan Pencatatan Sipil]	**Persentase Akta Kelahiran yang Diterbitkan bagi yang Melaporkan** **Persentase Akta Kematian yang Diterbitkan bagi yang Melaporkan** **Persentase Akta Perceraian yang Diterbitkan bagi yang Melaporkan** **Persentase Akta Perkawinan yang Diterbitkan bagi yang Melaporkan**	**66.85** **73.00** **79.00** **99.30**	**64.5** **72.25** **78.54** **96,07**	**65** **72.30** **78.6** **96.58**	**65.5** **72.30** **78.6** **97**	**46.499.977,00**	-	-	-	-	-	-	**250.000.000,00**	-
	2.12.03.1.03	Pemberian Konsultasi Penyelenggaraan Pencatatan Sipil	*Cakupan Pemberian Konsultasi Penyelenggaran Pencatatan Sipil*	-			100 %	17.095.148,00			Memperkuat pembangunan sumber daya manusia (SDM), sains, teknologi, pendidikan, kesehatan, prestasi olahraga, kesetaraan gender, serta penguatan peran perempuan, pemuda (generasi milenial dan generasi Z), dan penyandang disabilitas.	4. Peningkatan Pelayanan Publik dan Reformasi Birokrasi	-	-	100.000.000,00	DINAS KEPENDUDUKAN, PENCATATAN SIPIL DAN KELUARGA BERENCANA
	2.12.03.1.03.0001	Pembinaan dan Pengawasaan terkait Pencatatan Sipil														

NO	KODE	URUSAN / BIDANG URUSAN / PROGRAM / OUTCOME / KEGIATAN / SUB KEGIATAN	INDIKATOR PROGRAM / KEGIATAN / SUB KEGIATAN	TARGET AKHIR PERIODE RENSTRA OPD	REALISASI CAPAIAN RENJA OPD TAHUN 2024	PRAKIRAAN CAPAIAN TARGET RENJA OPD TAHUN 2025	CAPAIAN KINERJA DAN KERANGKA PENDANAAN						KELOMPOK SASARAN	PRAKIRAAN MAJU RENCANA TAHUN 2027		PERANGKAT DAERAH PENANGGUNG JAWAB
							TARGET 2026	PAGU INDIKATIF (Rp)	LOKASI	SUMBER DANA	PRIORITAS			TARGET	PAGU INDIKATIF (Rp)	
											NASIONAL	DAERAH				
1	2	3	4	5	6	7	8	9	10	11	12	13	14	15	16	17
			Jumlah Laporan Pembinaan dan Pengawasan Terkait Pencatatan Sipil				1 Laporan	17.095.148,00	Kota Manado, Semua Kecamatan, Semua Kel/Desa	DANA ALOKASI UMUM (DAU)	Memperkuat pembangunan sumber daya manusia (SDM), sains, teknologi, pendidikan, kesehatan, prestasi olahraga, kesetaraan gender, serta penguatan peran perempuan, pemuda (generasi milenial dan generasi Z), dan penyandang disabilitas.	4. Peningkatan Pelayanan Publik dan Reformasi Birokrasi	-		50.000.000,00	DINAS KEPENDUDUKAN, PENCATATAN SIPIL DAN KELUARGA BERENCANA
		-	**-**	**-**	**-**	**-**	**-**	**46.499.977,00**	-	-	-	-	-	-	**250.000.000,00**	-
	2.12.03.1.03.0002	Bimbingan Teknis terkait Pencatatan Sipil														
			Jumlah Laporan Hasil Bimbingan Teknis Terkait Pencatatan Sipil				1 Laporan	0,00	Kota Manado, Semua Kecamatan, Semua Kel/Desa	DANA ALOKASI UMUM (DAU)	Memperkuat pembangunan sumber daya manusia (SDM), sains, teknologi, pendidikan, kesehatan, prestasi olahraga, kesetaraan gender, serta penguatan peran perempuan, pemuda (generasi milenial dan generasi Z), dan penyandang disabilitas.	-	-		50.000.000,00	DINAS KEPENDUDUKAN, PENCATATAN SIPIL DAN KELUARGA BERENCANA
4.	**2.12.04**	**PROGRAM PENGELOLAAN INFORMASI ADMINISTRASI KEPENDUDUKAN**					**50 %**	**12.767.748,00**							**150.000.000,00**	

NO	KODE	URUSAN / BIDANG URUSAN / PROGRAM / OUTCOME / KEGIATAN / SUB KEGIATAN	INDIKATOR PROGRAM / KEGIATAN / SUB KEGIATAN	TARGET AKHIR PERIODE RENSTRA OPD	REALISASI CAPAIAN RENJA OPD TAHUN 2024	PRAKIRAAN CAPAIAN TARGET RENJA OPD TAHUN 2025	CAPAIAN KINERJA DAN KERANGKA PENDANAAN						KELOMPOK SASARAN	PRAKIRAAN MAJU RENCANA TAHUN 2027		PERANGKAT DAERAH PENANGGUNG JAWAB
							TARGET 2026	PAGU INDIKATIF (Rp)	LOKASI	SUMBER DANA	PRIORITAS			TARGET	PAGU INDIKATIF (Rp)	
											NASIONAL	DAERAH				
1	2	3	4	5	6	7	8	9	10	11	12	13	14	15	16	17
	2.12.04.1.02	Penyelenggaraan Pengelolaan Informasi Administrasi Kependudukan Provinsi	*Cakupan Penyelenggaraan Pengelolaan Informasi Administrasi Kependudukan Provinsi*	-			100 %	0,00			Memperkuat pembangunan sumber daya manusia (SDM), sains, teknologi, pendidikan, kesehatan, prestasi olahraga, kesetaraan gender, serta penguatan peran perempuan, pemuda (generasi milenial dan generasi Z), dan penyandang disabilitas.	4. Peningkatan Pelayanan Publik dan Reformasi Birokrasi	-	-	50.000.000,00	DINAS KEPENDUDUKAN, PENCATATAN SIPIL DAN KELUARGA BERENCANA
	2.12.04.1.02.0001	Fasilitasi terkait Pengelolaan Informasi Administrasi Kependudukan														
			Jumlah Laporan Hasil Fasilitasi Penyelenggaraan Urusan Administrasi Kependudukan				1 Laporan	0,00	Kota Manado, Semua Kecamatan, Semua Kel/Desa	DANA ALOKASI UMUM (DAU)	Memperkuat pembangunan sumber daya manusia (SDM), sains, teknologi, pendidikan, kesehatan, prestasi olahraga, kesetaraan gender, serta penguatan peran perempuan, pemuda (generasi milenial dan generasi Z), dan penyandang disabilitas.	4. Peningkatan Pelayanan Publik dan Reformasi Birokrasi	-		50.000.000,00	DINAS KEPENDUDUKAN, PENCATATAN SIPIL DAN KELUARGA BERENCANA
		[Meningkatnya Pemanfaatan Informasi Kependudukan]	**Persentase Informasi Kependudukan yang DImanfaatkan**	**50**	**50**	**50**	**50**	**12.767.748,00**	-	-	-	-	-	-	**150.000.000,00**	-

NO	KODE	URUSAN / BIDANG URUSAN / PROGRAM / OUTCOME / KEGIATAN / SUB KEGIATAN	INDIKATOR PROGRAM / KEGIATAN / SUB KEGIATAN	TARGET AKHIR PERIODE RENSTRA OPD	REALISASI CAPAIAN RENJA OPD TAHUN 2024	PRAKIRAAN CAPAIAN TARGET RENJA OPD TAHUN 2025	CAPAIAN KINERJA DAN KERANGKA PENDANAAN						KELOMPOK SASARAN	PRAKIRAAN MAJU RENCANA TAHUN 2027		PERANGKAT DAERAH PENANGGUNG JAWAB
							TARGET 2026	PAGU INDIKATIF (Rp)	LOKASI	SUMBER DANA	PRIORITAS			TARGET	PAGU INDIKATIF (Rp)	
											NASIONAL	DAERAH				
1	2	3	4	5	6	7	8	9	10	11	12	13	14	15	16	17
	2.12.04.1.03	Pembinaan dan Pengawasan Pengelolaan Informasi Administrasi Kependudukan Provinsi	*Cakupan Pembinaan dan Pengawasan PIAK Provinsi*	-			100 %	12.767.748,00			Memperkuat pembangunan sumber daya manusia (SDM), sains, teknologi, pendidikan, kesehatan, prestasi olahraga, kesetaraan gender, serta penguatan peran perempuan, pemuda (generasi milenial dan generasi Z), dan penyandang disabilitas.	4. Peningkatan Pelayanan Publik dan Reformasi Birokrasi	-	-	100.000.000,00	DINAS KEPENDUDUKAN, PENCATATAN SIPIL DAN KELUARGA BERENCANA
	2.12.04.1.03.0001	Pembinaan dan Pengawasan tekait Pengelolaan Informasi Administrasi Kependudukan														
			Jumlah Laporan Hasil Pembinaan dan Pengawasan terkait Pengelolaan Informasi Administrasi Kependudukan				1 Laporan	12.767.748,00	Kota Manado, Semua Kecamatan, Semua Kel/Desa	DANA ALOKASI UMUM (DAU)	Memperkuat pembangunan sumber daya manusia (SDM), sains, teknologi, pendidikan, kesehatan, prestasi olahraga, kesetaraan gender, serta penguatan peran perempuan, pemuda (generasi milenial dan generasi Z), dan penyandang disabilitas.	4. Peningkatan Pelayanan Publik dan Reformasi Birokrasi	-		50.000.000,00	DINAS KEPENDUDUKAN, PENCATATAN SIPIL DAN KELUARGA BERENCANA
	2.12.04.1.03.0002	Bimbingan Teknis Terkait Pengelolaan Informasi Administrasi Kependudukan dan Pendayagunaan Data Kependudukan														

NO	KODE	URUSAN / BIDANG URUSAN / PROGRAM / OUTCOME / KEGIATAN / SUB KEGIATAN	INDIKATOR PROGRAM / KEGIATAN / SUB KEGIATAN	TARGET AKHIR PERIODE RENSTRA OPD	REALISASI CAPAIAN RENJA OPD TAHUN 2024	PRAKIRAAN CAPAIAN TARGET RENJA OPD TAHUN 2025	CAPAIAN KINERJA DAN KERANGKA PENDANAAN						KELOMPOK SASARAN	PRAKIRAAN MAJU RENCANA TAHUN 2027		PERANGKAT DAERAH PENANGGUNG JAWAB
							TARGET 2026	PAGU INDIKATIF (Rp)	LOKASI	SUMBER DANA	PRIORITAS			TARGET	PAGU INDIKATIF (Rp)	
											NASIONAL	DAERAH				
1	2	3	4	5	6	7	8	9	10	11	12	13	14	15	16	17
			Jumlah Sumber Daya Manusia yang Mengikuti Bimbingan Teknis Terkait Pengelolaan Informasi Administrasi Kependudukan dan Pendayagunaan Data Kependudukan				1 Orang	0,00	Kota Manado, Semua Kecamatan, Semua Kel/Desa	DANA ALOKASI UMUM (DAU)	Memperkuat pembangunan sumber daya manusia (SDM), sains, teknologi, pendidikan, kesehatan, prestasi olahraga, kesetaraan gender, serta penguatan peran perempuan, pemuda (generasi milenial dan generasi Z), dan penyandang disabilitas.	-	-		50.000.000,00	DINAS KEPENDUDUKAN, PENCATATAN SIPIL DAN KELUARGA BERENCANA
5.	**2.12.05**	**PROGRAM PENGELOLAAN PROFIL KEPENDUDUKAN**					**100 %**	**6.629.764,00**							**50.000.000,00**	
		[Meningkatnya Kualitas Profil Kependudukan]	**Cakupan Pengelolaan Profil Kependuduka**	**100**	**100**	**100**	**100**	**6.629.764,00**	-	-	-	-	-	-	**50.000.000,00**	-
	2.12.05.1.01	Penyediaan Profil Kependudukan	*Cakupan Penyediaan Profil Kependudukan*	-			100 %	6.629.764,00			Memperkuat pembangunan sumber daya manusia (SDM), sains, teknologi, pendidikan, kesehatan, prestasi olahraga, kesetaraan gender, serta penguatan peran perempuan, pemuda (generasi milenial dan generasi Z), dan penyandang disabilitas.	4. Peningkatan Pelayanan Publik dan Reformasi Birokrasi	-	-	50.000.000,00	DINAS KEPENDUDUKAN, PENCATATAN SIPIL DAN KELUARGA BERENCANA
	2.12.05.1.01.0002	Penyusunan Profil Data Perkembangan dan Proyeksi kependudukan serta Kebutuhan yang lain														

NO	KODE	URUSAN / BIDANG URUSAN / PROGRAM / OUTCOME / KEGIATAN / SUB KEGIATAN	INDIKATOR PROGRAM / KEGIATAN / SUB KEGIATAN	TARGET AKHIR PERIODE RENSTRA OPD	REALISASI CAPAIAN RENJA OPD TAHUN 2024	PRAKIRAAN CAPAIAN TARGET RENJA OPD TAHUN 2025	CAPAIAN KINERJA DAN KERANGKA PENDANAAN						KELOMPOK SASARAN	PRAKIRAAN MAJU RENCANA TAHUN 2027		PERANGKAT DAERAH PENANGGUNG JAWAB
							TARGET 2026	PAGU INDIKATIF (Rp)	LOKASI	SUMBER DANA	PRIORITAS			TARGET	PAGU INDIKATIF (Rp)	
											NASIONAL	DAERAH				
1	2	3	4	5	6	7	8	9	10	11	12	13	14	15	16	17
			Jumlah Dokumen Profil Data Perkembangan dan Proyeksi Kependudukan Serta Kebutuhan Lain yang tersusun				1 Dokumen	6.629.764,00	Kota Manado, Semua Kecamatan, Semua Kel/Desa	DANA ALOKASI UMUM (DAU)	Memperkuat pembangunan sumber daya manusia (SDM), sains, teknologi, pendidikan, kesehatan, prestasi olahraga, kesetaraan gender, serta penguatan peran perempuan, pemuda (generasi milenial dan generasi Z), dan penyandang disabilitas.	4. Peningkatan Pelayanan Publik dan Reformasi Birokrasi	-		50.000.000,00	DINAS KEPENDUDUKAN, PENCATATAN SIPIL DAN KELUARGA BERENCANA
	2.14	**URUSAN PEMERINTAHAN BIDANG PENGENDALIAN PENDUDUK DAN KELUARGA BERENCANA**						**436.066.977,00**							**1.020.000.000,00**	
1.	**2.14.02**	**PROGRAM PENGENDALIAN PENDUDUK**					**37.4 kelhrn per 1000 wus 2.1 rata2 anak/wanita**	**72.773.456,00**							**270.000.000,00**	
		[Terkendalinya pertambahan jumlah penduduk]	**Angka kelahiran remaja umur 15-19 tahun (Age Specific Fertility Rate/ASFR 15-19)** **Angka kelahiran total (Total Fertility Rate/TFR) per WUS usia 15-49 Tahun**	**2.1** **37.54**	**2,06** **38.80**	**2.1** **38.59**	**2.1** **38.38**	**72.773.456,00**	-	-	-	-	-	-	**270.000.000,00**	-
	2.14.02.1.01	Pemaduan dan Sinkronisasi Kebijakan Pemerintah Pusat dengan Pemerintah Daerah Provinsi dalam rangka Pengendalian Kuantitas Penduduk	*Cakupan Pemaduan dan Sinkronisasi Kebijakan Pemerintah Pusat dengan Pemerintah Daerah Provinsi dalam rangka Pengendalian Kuantitas Penduduk*	-			100 %	53.032.442,00			-	4. Peningkatan Pelayanan Publik dan Reformasi Birokrasi	-	-	170.000.000,00	DINAS KEPENDUDUKAN, PENCATATAN SIPIL DAN KELUARGA BERENCANA
	2.14.02.1.01.0013	Penguatan Pengelolaan Kelompok Kerja Bangga Kencana yang efektif														
			Jumlah fasilitasi kegiatan kelompok kerja Bangga Kencana tingkat kabupaten/kota yang dilaksanakan oleh provinsi				5 Kabupaten/ Kota	17.865.548,00	Kota Manado, Semua Kecamatan, Semua Kel/Desa	DANA ALOKASI UMUM (DAU)	-	4. Peningkatan Pelayanan Publik dan Reformasi Birokrasi	-		50.000.000,00	DINAS KEPENDUDUKAN, PENCATATAN SIPIL DAN KELUARGA BERENCANA
	2.14.02.1.01.0014	Fasilitasi pelaksanaan penyediaan data dan sosialisasi Indeks Pembangunan Berwawasan Kependudukan (IPBK)														

NO	KODE	URUSAN / BIDANG URUSAN / PROGRAM / OUTCOME / KEGIATAN / SUB KEGIATAN	INDIKATOR PROGRAM / KEGIATAN / SUB KEGIATAN	TARGET AKHIR PERIODE RENSTRA OPD	REALISASI CAPAIAN RENJA OPD TAHUN 2024	PRAKIRAAN CAPAIAN TARGET RENJA OPD TAHUN 2025	CAPAIAN KINERJA DAN KERANGKA PENDANAAN						KELOMPOK SASARAN	PRAKIRAAN MAJU RENCANA TAHUN 2027		PERANGKAT DAERAH PENANGGUNG JAWAB
							TARGET 2026	PAGU INDIKATIF (Rp)	LOKASI	SUMBER DANA	PRIORITAS			TARGET	PAGU INDIKATIF (Rp)	
											NASIONAL	DAERAH				
1	2	3	4	5	6	7	8	9	10	11	12	13	14	15	16	17
			Jumlah fasilitasi provinsi dalam penyediaan data dan sosialisasi Indeks Pembangunan Berwawasan Kependudukan (IPBK)				5 Kab/Kota	5.720.182,00	Semua Kota/Kab, Semua Kecamatan, Semua Kel/Desa	DANA ALOKASI UMUM (DAU)	-	4. Peningkatan Pelayanan Publik dan Reformasi Birokrasi	-		50.000.000,00	DINAS KEPENDUDUKAN, PENCATATAN SIPIL DAN KELUARGA BERENCANA
	2.14.02.1.01.0022	Penyusunan dan Pemanfaatan Grand Design Pembangunan Kependudukan (GDPK) Tingkat Provinsi														
			Jumlah Dokumen Penyusunan dan Pemanfaatan Grand Design Pembangunan Kependudukan (GDPK) Tingkat Provinsi				1 Dokumen	9.476.930,00	Kota Manado, Semua Kecamatan, Semua Kel/Desa	DANA ALOKASI UMUM (DAU)	Memperkuat pembangunan sumber daya manusia (SDM), sains, teknologi, pendidikan, kesehatan, prestasi olahraga, kesetaraan gender, serta penguatan peran perempuan, pemuda (generasi milenial dan generasi Z), dan penyandang disabilitas.	1. Peningkatan Kualitas Pendidikan dan Pengembangan Sumberdaya Manusia	-		20.000.000,00	DINAS KEPENDUDUKAN, PENCATATAN SIPIL DAN KELUARGA BERENCANA
	2.14.02.1.01.0024	Advokasi dan Sosialisasi Pembentukan Rumah Data Kependudukan di Kampung KB Untuk Memperkuat Integrasi Program Bangga Kencana dan Sektor Lain														
			Jumlah Advokasi dan Sosialisasi Pembentukan Rumah Data Kependudukan di Kampung KB Untuk Memperkuat Integrasi Program Pembangunan Keluarga, Kependudukan, dan Keluarga Berencana (Bangga Kencana) dan Sektor Lain				1 Daerah	19.969.782,00	Kota Manado, Semua Kecamatan, Semua Kel/Desa	DANA ALOKASI UMUM (DAU)	Memperkuat pembangunan sumber daya manusia (SDM), sains, teknologi, pendidikan, kesehatan, prestasi olahraga, kesetaraan gender, serta penguatan peran perempuan, pemuda (generasi milenial dan generasi Z), dan penyandang disabilitas.	1. Peningkatan Kualitas Pendidikan dan Pengembangan Sumberdaya Manusia	-		50.000.000,00	DINAS KEPENDUDUKAN, PENCATATAN SIPIL DAN KELUARGA BERENCANA

NO	KODE	URUSAN / BIDANG URUSAN / PROGRAM / OUTCOME / KEGIATAN / SUB KEGIATAN	INDIKATOR PROGRAM / KEGIATAN / SUB KEGIATAN	TARGET AKHIR PERIODE RENSTRA OPD	REALISASI CAPAIAN RENJA OPD TAHUN 2024	PRAKIRAAN CAPAIAN TARGET RENJA OPD TAHUN 2025	CAPAIAN KINERJA DAN KERANGKA PENDANAAN						KELOMPOK SASARAN	PRAKIRAAN MAJU RENCANA TAHUN 2027		PERANGKAT DAERAH PENANGGUNG JAWAB
							TARGET 2026	PAGU INDIKATIF (Rp)	LOKASI	SUMBER DANA	PRIORITAS			TARGET	PAGU INDIKATIF (Rp)	
											NASIONAL	DAERAH				
1	2	3	4	5	6	7	8	9	10	11	12	13	14	15	16	17
		-	**-**	**-**	**-**	**-**	**-**	**72.773.456,00**	-	-	-	-	-	-	**270.000.000,00**	-
	2.14.02.1.02	Pemetaan Perkiraan Pengendalian Penduduk Cakupan Daerah Provinsi	*Cakupan Penyelenggaraan Pemetaan Perkiraan Pengendalian Penduduk Skala Provinsi*	-			100 %	19.741.014,00			Memperkuat pembangunan sumber daya manusia (SDM), sains, teknologi, pendidikan, kesehatan, prestasi olahraga, kesetaraan gender, serta penguatan peran perempuan, pemuda (generasi milenial dan generasi Z), dan penyandang disabilitas.	1. Peningkatan Kualitas Pendidikan dan Pengembangan Sumberdaya Manusia	-	-	100.000.000,00	DINAS KEPENDUDUKAN, PENCATATAN SIPIL DAN KELUARGA BERENCANA
	2.14.02.1.02.0012	Pemetaan Program Pembangunan Keluarga, Kependudukan, dan Keluarga Berencana (Bangga Kencana)														
			Jumlah Dokumen Hasil Pemetaan Program Bangga Kencana				0 Dokumen	19.741.014,00	Kota Manado, Semua Kecamatan, Semua Kel/Desa	DANA ALOKASI UMUM (DAU)	Memperkuat pembangunan sumber daya manusia (SDM), sains, teknologi, pendidikan, kesehatan, prestasi olahraga, kesetaraan gender, serta penguatan peran perempuan, pemuda (generasi milenial dan generasi Z), dan penyandang disabilitas.	1. Peningkatan Kualitas Pendidikan dan Pengembangan Sumberdaya Manusia	-		50.000.000,00	DINAS KEPENDUDUKAN, PENCATATAN SIPIL DAN KELUARGA BERENCANA
	2.14.02.1.02.0013	Koordinasi, Penyediaan, dan Pengolahan Data Kependudukan Berbasis Keluarga														

NO	KODE	URUSAN / BIDANG URUSAN / PROGRAM / OUTCOME / KEGIATAN / SUB KEGIATAN	INDIKATOR PROGRAM / KEGIATAN / SUB KEGIATAN	TARGET AKHIR PERIODE RENSTRA OPD	REALISASI CAPAIAN RENJA OPD TAHUN 2024	PRAKIRAAN CAPAIAN TARGET RENJA OPD TAHUN 2025	CAPAIAN KINERJA DAN KERANGKA PENDANAAN						KELOMPOK SASARAN	PRAKIRAAN MAJU RENCANA TAHUN 2027		PERANGKAT DAERAH PENANGGUNG JAWAB
							TARGET 2026	PAGU INDIKATIF (Rp)	LOKASI	SUMBER DANA	PRIORITAS			TARGET	PAGU INDIKATIF (Rp)	
											NASIONAL	DAERAH				
1	2	3	4	5	6	7	8	9	10	11	12	13	14	15	16	17
			Jumlah Dokumen Hasil Koordinasi, Penyediaan, dan Pengolahan Data Kependudukan Berbasis Keluarga				1 Dokumen	0,00	Kota Manado, Semua Kecamatan, Semua Kel/Desa	DANA ALOKASI UMUM (DAU)	Memperkuat pembangunan sumber daya manusia (SDM), sains, teknologi, pendidikan, kesehatan, prestasi olahraga, kesetaraan gender, serta penguatan peran perempuan, pemuda (generasi milenial dan generasi Z), dan penyandang disabilitas.	1. Peningkatan Kualitas Pendidikan dan Pengembangan Sumberdaya Manusia	-		50.000.000,00	DINAS KEPENDUDUKAN, PENCATATAN SIPIL DAN KELUARGA BERENCANA
2.	**2.14.03**	**PROGRAM PEMBINAAN KELUARGA BERENCANA (KB)**					**12.01 % 61.95 %**	**56.566.729,00**							**280.000.000,00**	
		[Meningkatnya pemberdayaan dan peran serta masyarakat dalam pembinaan keluarga berencana (KB)]	**Angka Prevalensi Kontrasepsi Modern/Modern Contraceptive (mCPR) Persentase kebutuhan ber-KB yang tidak terpenuhi (unmet need)**	**11 64**	**12.3 61.8**	**12.3 61.8**	**12.01 61.95**	**56.566.729,00**	-	-	-	-	-	-	**280.000.000,00**	-
	2.14.03.1.01	Pengembangan Desain Program, Pengelolaan dan Pelaksanaan Advokasi, Komunikasi, Informasi dan Edukasi (KIE) Pengendalian Penduduk dan Keluarga Berencana (KB) Sesuai Kearifan Budaya Lokal	*Persentase Kebutuhan ber-KB yang tidak Terpenuhi (Unmet Need)*	-			8.50 %	56.566.729,00			Memperkuat pembangunan sumber daya manusia (SDM), sains, teknologi, pendidikan, kesehatan, prestasi olahraga, kesetaraan gender, serta penguatan peran perempuan, pemuda (generasi milenial dan generasi Z), dan penyandang disabilitas.	1. Peningkatan Kualitas Pendidikan dan Pengembangan Sumberdaya Manusia	-	-	230.000.000,00	DINAS KEPENDUDUKAN, PENCATATAN SIPIL DAN KELUARGA BERENCANA

NO	KODE	URUSAN / BIDANG URUSAN / PROGRAM / OUTCOME / KEGIATAN / SUB KEGIATAN	INDIKATOR PROGRAM / KEGIATAN / SUB KEGIATAN	TARGET AKHIR PERIODE RENSTRA OPD	REALISASI CAPAIAN RENJA OPD TAHUN 2024	PRAKIRAAN CAPAIAN TARGET RENJA OPD TAHUN 2025	CAPAIAN KINERJA DAN KERANGKA PENDANAAN						KELOMPOK SASARAN	PRAKIRAAN MAJU RENCANA TAHUN 2027		PERANGKAT DAERAH PENANGGUNG JAWAB
							TARGET 2026	PAGU INDIKATIF (Rp)	LOKASI	SUMBER DANA	PRIORITAS			TARGET	PAGU INDIKATIF (Rp)	
											NASIONAL	DAERAH				
1	2	3	4	5	6	7	8	9	10	11	12	13	14	15	16	17
	2.14.03.1.01.0001	Pengembangan Strategi Operasional Advokasi, Promosi Sesuai Kearifan Lokal														
			Jumlah Laporan Hasil Pengembangan Strategi Operasional Advokasi, Promosi Sesuai Kearifan Lokal				1 Laporan	18.330.315,00	Kota Manado, Semua Kecamatan, Semua Kel/Desa	DANA ALOKASI UMUM (DAU)	Memperkuat pembangunan sumber daya manusia (SDM), sains, teknologi, pendidikan, kesehatan, prestasi olahraga, kesetaraan gender, serta penguatan peran perempuan, pemuda (generasi milenial dan generasi Z), dan penyandang disabilitas.	1. Peningkatan Kualitas Pendidikan dan Pengembangan Sumberdaya Manusia	-		50.000.000,00	DINAS KEPENDUDUKAN, PENCATATAN SIPIL DAN KELUARGA BERENCANA
		-	**-**	**-**	**-**	**-**	**-**	**56.566.729,00**	-	-	-	-	-	-	**280.000.000,00**	-
	2.14.03.1.01.0007	Pengembangan dan Penyediaan Materi Promosi dan Konseling Kesehatan Reproduksi dan Hak-Hak Reproduksi sesuai dengan Kearifan Budaya Lokal														
			Jumlah Dokumen Hasil Pengembangan dan Penyediaan Materi Promosi dan Konseling Kesehatan Reproduksi dan Hak-Hak Reproduksi sesuai dengan Kearifan Budaya Lokal				1 Dokumen	0,00	Kota Manado, Semua Kecamatan, Semua Kel/Desa	DANA ALOKASI UMUM (DAU)	Memperkuat pembangunan sumber daya manusia (SDM), sains, teknologi, pendidikan, kesehatan, prestasi olahraga, kesetaraan gender, serta penguatan peran perempuan, pemuda (generasi milenial dan generasi Z), dan penyandang disabilitas.	1. Peningkatan Kualitas Pendidikan dan Pengembangan Sumberdaya Manusia	-		50.000.000,00	DINAS KEPENDUDUKAN, PENCATATAN SIPIL DAN KELUARGA BERENCANA

NO	KODE	URUSAN / BIDANG URUSAN / PROGRAM / OUTCOME / KEGIATAN / SUB KEGIATAN	INDIKATOR PROGRAM / KEGIATAN / SUB KEGIATAN	TARGET AKHIR PERIODE RENSTRA OPD	REALISASI CAPAIAN RENJA OPD TAHUN 2024	PRAKIRAAN CAPAIAN TARGET RENJA OPD TAHUN 2025	CAPAIAN KINERJA DAN KERANGKA PENDANAAN						KELOMPOK SASARAN	PRAKIRAAN MAJU RENCANA TAHUN 2027		PERANGKAT DAERAH PENANGGUNG JAWAB
							TARGET 2026	PAGU INDIKATIF (Rp)	LOKASI	SUMBER DANA	PRIORITAS			TARGET	PAGU INDIKATIF (Rp)	
											NASIONAL	DAERAH				
1	2	3	4	5	6	7	8	9	10	11	12	13	14	15	16	17
		[Meningkatnya pemberdayaan dan peran serta masyarakat dalam pembinaan keluarga berencana (KB)]	**Angka Prevalensi Kontrasepsi Modern/Modern Contraceptive (mCPR)** **Persentase kebutuhan ber-KB yang tidak terpenuhi (unmet need)**	**11** **64**	**12.3** **61.8**	**12.3** **61.8**	**12.01** **61.95**	**56.566.729,00**	-	-	-	-	-	-	**280.000.000,00**	-
	2.14.03.1.01.0009	Penurunan Kehamilan yang tidak diinginkan														
			Jumlah Promosi Kehamilan yang tidak diinginkan				3 Daerah	27.728.232,00	Semua Kota/Kab, Semua Kecamatan, Semua Kel/Desa	DANA ALOKASI UMUM (DAU)	-	4. Peningkatan Pelayanan Publik dan Reformasi Birokrasi	-		50.000.000,00	DINAS KEPENDUDUKAN, PENCATATAN SIPIL DAN KELUARGA BERENCANA
	2.14.03.1.01.0010	Fasilitasi Kerja Sama dengan Stakeholders dan Mitra Kerja dalam Pelaksanaan Advokasi, Promosi dan KIE Program Bangga Kencana														
			Jumlah fasilitasi Kerja Sama dengan Stakeholders dan Mitra Kerja dalam Pelaksanaan Advokasi, Promosi dan KIE Program Pembangunan Keluarga, Kependudukan, dan Keluarga Berencana (Bangga Kencana)				1 Daerah	10.508.182,00	Kota Manado, Semua Kecamatan, Semua Kel/Desa	DANA ALOKASI UMUM (DAU)	Memperkuat pembangunan sumber daya manusia (SDM), sains, teknologi, pendidikan, kesehatan, prestasi olahraga, kesetaraan gender, serta penguatan peran perempuan, pemuda (generasi milenial dan generasi Z), dan penyandang disabilitas.	1. Peningkatan Kualitas Pendidikan dan Pengembangan Sumberdaya Manusia	-		50.000.000,00	DINAS KEPENDUDUKAN, PENCATATAN SIPIL DAN KELUARGA BERENCANA
		-	**-**	**-**	**-**	**-**	**-**	**56.566.729,00**	-	-	-	-	-	-	**280.000.000,00**	-
	2.14.03.1.01.0012	Pelaksanaan Advokasi dan KIE Program Bangga Kencana Melalui Mitra Kerja														

NO	KODE	URUSAN / BIDANG URUSAN / PROGRAM / OUTCOME / KEGIATAN / SUB KEGIATAN	INDIKATOR PROGRAM / KEGIATAN / SUB KEGIATAN	TARGET AKHIR PERIODE RENSTRA OPD	REALISASI CAPAIAN RENJA OPD TAHUN 2024	PRAKIRAAN CAPAIAN TARGET RENJA OPD TAHUN 2025	CAPAIAN KINERJA DAN KERANGKA PENDANAAN						KELOMPOK SASARAN	PRAKIRAAN MAJU RENCANA TAHUN 2027		PERANGKAT DAERAH PENANGGUNG JAWAB
							TARGET 2026	PAGU INDIKATIF (Rp)	LOKASI	SUMBER DANA	PRIORITAS			TARGET	PAGU INDIKATIF (Rp)	
											NASIONAL	DAERAH				
1	2	3	4	5	6	7	8	9	10	11	12	13	14	15	16	17
			Jumlah Dokumen Hasil Advokasi dan KIE Program Bangga Kencana Melalui Mitra Kerja				1 Daerah	0,00	Kota Manado, Semua Kecamatan, Semua Kel/Desa	DANA ALOKASI UMUM (DAU)	Memperkuat pembangunan sumber daya manusia (SDM), sains, teknologi, pendidikan, kesehatan, prestasi olahraga, kesetaraan gender, serta penguatan peran perempuan, pemuda (generasi milenial dan generasi Z), dan penyandang disabilitas.	1. Peningkatan Kualitas Pendidikan dan Pengembangan Sumberdaya Manusia	-		30.000.000,00	DINAS KEPENDUDUKAN, PENCATATAN SIPIL DAN KELUARGA BERENCANA
	2.14.03.1.02	Pemberdayaan dan Peningkatan Peran serta Organisasi Kemasyarakatan Tingkat Daerah Provinsi dalam Pengelolaan Pelayanan dan Pembinaan Kesertaan Ber-KB	*Persentase Kesertaan ber-KB di Kab/Kota dengan Kesertaan Rendah*	-			20.10 %	0,00			Memperkuat pembangunan sumber daya manusia (SDM), sains, teknologi, pendidikan, kesehatan, prestasi olahraga, kesetaraan gender, serta penguatan peran perempuan, pemuda (generasi milenial dan generasi Z), dan penyandang disabilitas.	1. Peningkatan Kualitas Pendidikan dan Pengembangan Sumberdaya Manusia	-	-	50.000.000,00	DINAS KEPENDUDUKAN, PENCATATAN SIPIL DAN KELUARGA BERENCANA
	2.14.03.1.02.0004	Pengembangan dan Penguatan Jejaring Kemitraan dalam Program Bangga Kencana														

NO	KODE	URUSAN / BIDANG URUSAN / PROGRAM / OUTCOME / KEGIATAN / SUB KEGIATAN	INDIKATOR PROGRAM / KEGIATAN / SUB KEGIATAN	TARGET AKHIR PERIODE RENSTRA OPD	REALISASI CAPAIAN RENJA OPD TAHUN 2024	PRAKIRAAN CAPAIAN TARGET RENJA OPD TAHUN 2025	CAPAIAN KINERJA DAN KERANGKA PENDANAAN						KELOMPOK SASARAN	PRAKIRAAN MAJU RENCANA TAHUN 2027		PERANGKAT DAERAH PENANGGUNG JAWAB
							TARGET 2026	PAGU INDIKATIF (Rp)	LOKASI	SUMBER DANA	PRIORITAS			TARGET	PAGU INDIKATIF (Rp)	
											NASIONAL	DAERAH				
1	2	3	4	5	6	7	8	9	10	11	12	13	14	15	16	17
			Jumlah Organisasi yang Mengikuti Pengembangan dan Penguatan Jejaring Kemitraan dalam Program Pembangunan Keluarga, Kependudukan, dan Keluarga Berencana (Bangga Kencana)				1 Organisasi	0,00	Kota Manado, Semua Kecamatan, Semua Kel/Desa	DANA ALOKASI UMUM (DAU)	Memperkuat pembangunan sumber daya manusia (SDM), sains, teknologi, pendidikan, kesehatan, prestasi olahraga, kesetaraan gender, serta penguatan peran perempuan, pemuda (generasi milenial dan generasi Z), dan penyandang disabilitas.	1. Peningkatan Kualitas Pendidikan dan Pengembangan Sumberdaya Manusia	-		50.000.000,00	DINAS KEPENDUDUKAN, PENCATATAN SIPIL DAN KELUARGA BERENCANA
3.	**2.14.04**	**PROGRAM PEMBERDAYAAN DAN PENINGKATAN KELUARGA SEJAHTERA (KS)**					**16.48 %**	**306.726.792,00**							**470.000.000,00**	
		[Meningkatnya pemberdayaan dan peran serta masyarakat dalam mewujudkan keluarga sejahtera]	**Presentase Keluarga yang Mengikuti Kelompok Kegiatan Ketahanan Keluarga**	**17.34**	**16.16**	**16.16**	**16.48**	**306.726.792,00**	-	-	-	-	-	-	**470.000.000,00**	-
	2.14.04.1.01	Pengelolaan Pelaksanaan Desain Program Pembangunan Keluarga Melalui Pembinaan Ketahanan dan Kesejahteraan Keluarga	*Cakupan Remaja dalam Pusat Informasi dan Konseling Remaja/Mahasiswa*	-			3,55 %	268.271.612,00			Memperkuat pembangunan sumber daya manusia (SDM), sains, teknologi, pendidikan, kesehatan, prestasi olahraga, kesetaraan gender, serta penguatan peran perempuan, pemuda (generasi milenial dan generasi Z), dan penyandang disabilitas.	1. Peningkatan Kualitas Pendidikan dan Pengembangan Sumberdaya Manusia	-	-	260.000.000,00	DINAS KEPENDUDUKAN, PENCATATAN SIPIL DAN KELUARGA BERENCANA

NO	KODE	URUSAN / BIDANG URUSAN / PROGRAM / OUTCOME / KEGIATAN / SUB KEGIATAN	INDIKATOR PROGRAM / KEGIATAN / SUB KEGIATAN	TARGET AKHIR PERIODE RENSTRA OPD	REALISASI CAPAIAN RENJA OPD TAHUN 2024	PRAKIRAAN CAPAIAN TARGET RENJA OPD TAHUN 2025	CAPAIAN KINERJA DAN KERANGKA PENDANAAN						KELOMPOK SASARAN	PRAKIRAAN MAJU RENCANA TAHUN 2027		PERANGKAT DAERAH PENANGGUNG JAWAB
							TARGET 2026	PAGU INDIKATIF (Rp)	LOKASI	SUMBER DANA	PRIORITAS			TARGET	PAGU INDIKATIF (Rp)	
											NASIONAL	DAERAH				
1	2	3	4	5	6	7	8	9	10	11	12	13	14	15	16	17
	2.14.04.1.01.0008	Fasilitasi Pengembangan Kelompok Pusat Informasi Konseling-Remaja (PIK-R) di Kampung KB														
			Jumlah PIK-R yang Mengikuti Pengembangan Kelompok Pusat Informasi Konseling-Remaja (PIK-R) di Kampung KB				0 Organisasi	7.922.132,00	Kota Manado, Semua Kecamatan, Semua Kel/Desa	DANA ALOKASI UMUM (DAU)	Memperkuat pembangunan sumber daya manusia (SDM), sains, teknologi, pendidikan, kesehatan, prestasi olahraga, kesetaraan gender, serta penguatan peran perempuan, pemuda (generasi milenial dan generasi Z), dan penyandang disabilitas.	1. Peningkatan Kualitas Pendidikan dan Pengembangan Sumberdaya Manusia	-		100.000.000,00	DINAS KEPENDUDUKAN, PENCATATAN SIPIL DAN KELUARGA BERENCANA
	2.14.04.1.01.0019	Sosialisasi dan Pembinaan Remaja tentang Generasi Berencana														
			Jumlah kelompok Genre yang mendapaat sosialisasi dan Pembinaan Remaja tentang Generasi Berencana				1 Kelompok	42.049.182,00	Kota Manado, Semua Kecamatan, Semua Kel/Desa	DANA ALOKASI UMUM (DAU)	Memperkuat pembangunan sumber daya manusia (SDM), sains, teknologi, pendidikan, kesehatan, prestasi olahraga, kesetaraan gender, serta penguatan peran perempuan, pemuda (generasi milenial dan generasi Z), dan penyandang disabilitas.	1. Peningkatan Kualitas Pendidikan dan Pengembangan Sumberdaya Manusia	-		50.000.000,00	DINAS KEPENDUDUKAN, PENCATATAN SIPIL DAN KELUARGA BERENCANA
	2.14.04.1.01.0020	Pembinaan Peningkatan Akses dan Kualitas Ketahanan Keluarga dan Remaja														

NO	KODE	URUSAN / BIDANG URUSAN / PROGRAM / OUTCOME / KEGIATAN / SUB KEGIATAN	INDIKATOR PROGRAM / KEGIATAN / SUB KEGIATAN	TARGET AKHIR PERIODE RENSTRA OPD	REALISASI CAPAIAN RENJA OPD TAHUN 2024	PRAKIRAAN CAPAIAN TARGET RENJA OPD TAHUN 2025	CAPAIAN KINERJA DAN KERANGKA PENDANAAN						KELOMPOK SASARAN	PRAKIRAAN MAJU RENCANA TAHUN 2027		PERANGKAT DAERAH PENANGGUNG JAWAB
							TARGET 2026	PAGU INDIKATIF (Rp)	LOKASI	SUMBER DANA	PRIORITAS			TARGET	PAGU INDIKATIF (Rp)	
											NASIONAL	DAERAH				
1	2	3	4	5	6	7	8	9	10	11	12	13	14	15	16	17
			Jumlah kabupaten/kota yang mendapat pembinaan Peningkatan Akses dan Kualitas Ketahanan Keluarga dan Remaja				5 Daerah	14.085.000,00	Kota Manado, Semua Kecamatan, Semua Kel/Desa	DANA ALOKASI UMUM (DAU)	Memperkuat pembangunan sumber daya manusia (SDM), sains, teknologi, pendidikan, kesehatan, prestasi olahraga, kesetaraan gender, serta penguatan peran perempuan, pemuda (generasi milenial dan generasi Z), dan penyandang disabilitas.	1. Peningkatan Kualitas Pendidikan dan Pengembangan Sumberdaya Manusia	-		30.000.000,00	DINAS KEPENDUDUKAN, PENCATATAN SIPIL DAN KELUARGA BERENCANA
		-	**-**	**-**	**-**	**-**	**-**	**306.726.792,00**	-	-	-	-	-	-	**470.000.000,00**	-
	2.14.04.1.01.0021	Peningkatan Kapasitas Pengelola dan Pelaksana Pusat Informasi Konseling-Remaja (PIK-R)														
			Jumlah kelompok PIK-R yang mengikuti peningkatan kapasitas Pengelola dan Pelaksana Pusat Informasi Konseling-Remaja (PIK-R)				0 Kelompok	0,00	Kota Manado, Semua Kecamatan, Semua Kel/Desa	DANA ALOKASI UMUM (DAU)	Memperkuat pembangunan sumber daya manusia (SDM), sains, teknologi, pendidikan, kesehatan, prestasi olahraga, kesetaraan gender, serta penguatan peran perempuan, pemuda (generasi milenial dan generasi Z), dan penyandang disabilitas.	1. Peningkatan Kualitas Pendidikan dan Pengembangan Sumberdaya Manusia	-		30.000.000,00	DINAS KEPENDUDUKAN, PENCATATAN SIPIL DAN KELUARGA BERENCANA
		[Meningkatnya pemberdayaan dan peran serta masyarakat dalam mewujudkan keluarga sejahtera]	**Presentase Keluarga yang Mengikuti Kelompok Kegiatan Ketahanan Keluarga**	**17.34**	**16.16**	**16.16**	**16.48**	**306.726.792,00**	-	-	-	-	-	-	**470.000.000,00**	-
	2.14.04.1.01.0028	Pembinaan program Pengasuhan 1000 Hari Pertama Kehidupan (HPK)														

NO	KODE	URUSAN / BIDANG URUSAN / PROGRAM / OUTCOME / KEGIATAN / SUB KEGIATAN	INDIKATOR PROGRAM / KEGIATAN / SUB KEGIATAN	TARGET AKHIR PERIODE RENSTRA OPD	REALISASI CAPAIAN RENJA OPD TAHUN 2024	PRAKIRAAN CAPAIAN TARGET RENJA OPD TAHUN 2025	CAPAIAN KINERJA DAN KERANGKA PENDANAAN						KELOMPOK SASARAN	PRAKIRAAN MAJU RENCANA TAHUN 2027		PERANGKAT DAERAH PENANGGUNG JAWAB
							TARGET 2026	PAGU INDIKATIF (Rp)	LOKASI	SUMBER DANA	PRIORITAS			TARGET	PAGU INDIKATIF (Rp)	
											NASIONAL	DAERAH				
1	2	3	4	5	6	7	8	9	10	11	12	13	14	15	16	17
			Jumlah laporan pelaksanaan kegiatan Program Pengasuhan 1000 Hari Pertama Kehidupan (HPK)				1 Laporan	204.215.298,00	Semua Kota/Kab, Semua Kecamatan, Semua Kel/Desa	DANA ALOKASI UMUM (DAU)	Memperkuat pembangunan sumber daya manusia (SDM), sains, teknologi, pendidikan, kesehatan, prestasi olahraga, kesetaraan gender, serta penguatan peran perempuan, pemuda (generasi milenial dan generasi Z), dan penyandang disabilitas.	1. Peningkatan Kualitas Pendidikan dan Pengembangan Sumberdaya Manusia	-		50.000.000,00	DINAS KEPENDUDUKAN, PENCATATAN SIPIL DAN KELUARGA BERENCANA
		-	**-**	**-**	**-**	**-**	**-**	**306.726.792,00**	-	-	-	-	-	-	**470.000.000,00**	-
	2.14.04.1.02	Pemberdayaan dan Peningkatan Peran serta Organisasi KeMasyarakatan Tingkat Daerah Provinsi dalam Pembangunan Keluarga Melalui Pembinaan Ketahanan dan Kesejahteraan Keluarga	*Cakupan PUS Peserta KB Anggota Usaha Peningkatan Pendapatan Keluarga Sejahtera (UPPKS) yang ber-KB Mandiri*	-			0,85 %	38.455.180,00			Memperkuat pembangunan sumber daya manusia (SDM), sains, teknologi, pendidikan, kesehatan, prestasi olahraga, kesetaraan gender, serta penguatan peran perempuan, pemuda (generasi milenial dan generasi Z), dan penyandang disabilitas.	1. Peningkatan Kualitas Pendidikan dan Pengembangan Sumberdaya Manusia	-	-	210.000.000,00	DINAS KEPENDUDUKAN, PENCATATAN SIPIL DAN KELUARGA BERENCANA
	2.14.04.1.02.0006	Fasilitasi pemerintah daedrah Kabupaten/Kota dalam Pengembangan Program Ketahanan Keluarga di Kampung Keluarga Berkualitas														

NO	KODE	URUSAN / BIDANG URUSAN / PROGRAM / OUTCOME / KEGIATAN / SUB KEGIATAN	INDIKATOR PROGRAM / KEGIATAN / SUB KEGIATAN	TARGET AKHIR PERIODE RENSTRA OPD	REALISASI CAPAIAN RENJA OPD TAHUN 2024	PRAKIRAAN CAPAIAN TARGET RENJA OPD TAHUN 2025	CAPAIAN KINERJA DAN KERANGKA PENDANAAN						KELOMPOK SASARAN	PRAKIRAAN MAJU RENCANA TAHUN 2027		PERANGKAT DAERAH PENANGGUNG JAWAB
							TARGET 2026	PAGU INDIKATIF (Rp)	LOKASI	SUMBER DANA	PRIORITAS			TARGET	PAGU INDIKATIF (Rp)	
											NASIONAL	DAERAH				
1	2	3	4	5	6	7	8	9	10	11	12	13	14	15	16	17
			Jumlah kabupaten/kota yang mendapat fasilitasi Pengembangan Program Ketahanan Keluarga di Kampung Keluarga Berkualitas				5 Kabupaten/ Kota	0,00	Kota Manado, Semua Kecamatan, Semua Kel/Desa	DANA ALOKASI UMUM (DAU)	Memperkuat pembangunan sumber daya manusia (SDM), sains, teknologi, pendidikan, kesehatan, prestasi olahraga, kesetaraan gender, serta penguatan peran perempuan, pemuda (generasi milenial dan generasi Z), dan penyandang disabilitas.	1. Peningkatan Kualitas Pendidikan dan Pengembangan Sumberdaya Manusia	-		40.000.000,00	DINAS KEPENDUDUKAN, PENCATATAN SIPIL DAN KELUARGA BERENCANA
		[Meningkatnya pemberdayaan dan peran serta masyarakat dalam mewujudkan keluarga sejahtera]	**Presentase Keluarga yang Mengikuti Kelompok Kegiatan Ketahanan Keluarga**	**17.34**	**16.16**	**16.16**	**16.48**	**306.726.792,00**	-	-	-	-	-	-	**470.000.000,00**	-
	2.14.04.1.02.0007	Fasilitasi kegiatan pemberdayaan Ekonomi Keluarga di tingkat provinsi dan kabupaten/kota														
			Jumlah fasilitasi Pemberdayaan Ekonomi Keluarga di tingkat provinsi dan kabupaten/kota				1 Laporan	14.370.265,00	Kota Manado, Semua Kecamatan, Semua Kel/Desa	DANA ALOKASI UMUM (DAU)	Memperkuat pembangunan sumber daya manusia (SDM), sains, teknologi, pendidikan, kesehatan, prestasi olahraga, kesetaraan gender, serta penguatan peran perempuan, pemuda (generasi milenial dan generasi Z), dan penyandang disabilitas.	1. Peningkatan Kualitas Pendidikan dan Pengembangan Sumberdaya Manusia	-		20.000.000,00	DINAS KEPENDUDUKAN, PENCATATAN SIPIL DAN KELUARGA BERENCANA
	2.14.04.1.02.0008	Peningkatan Kapasitas Mitra dan Organisasi Kemasyarakatan dalam Pengelolaan Program Ketahanan Keluarga Melalui Bina Keluarga Balita (BKB), Bina Keluarga Remaja (BKR), Bina Keluarga Lansia (BKL), Usaha Peningkatan Pendapatan Keluarga Akseptor (UPPKA) dan Pemberdayaan Ekonomi Keluarga														

NO	KODE	URUSAN / BIDANG URUSAN / PROGRAM / OUTCOME / KEGIATAN / SUB KEGIATAN	INDIKATOR PROGRAM / KEGIATAN / SUB KEGIATAN	TARGET AKHIR PERIODE RENSTRA OPD	REALISASI CAPAIAN RENJA OPD TAHUN 2024	PRAKIRAAN CAPAIAN TARGET RENJA OPD TAHUN 2025	CAPAIAN KINERJA DAN KERANGKA PENDANAAN						KELOMPOK SASARAN	PRAKIRAAN MAJU RENCANA TAHUN 2027		PERANGKAT DAERAH PENANGGUNG JAWAB
							TARGET 2026	PAGU INDIKATIF (Rp)	LOKASI	SUMBER DANA	PRIORITAS			TARGET	PAGU INDIKATIF (Rp)	
											NASIONAL	DAERAH				
1	2	3	4	5	6	7	8	9	10	11	12	13	14	15	16	17
			Jumlah Mitra dan Organisasi Kemasyarakatan yang mendapatkan peningkatan kapasitas dalam Pengelolaan Program Ketahanan Keluarga Melalui Bina Keluarga Balita (BKB), Bina Keluarga Remaja (BKR), Bina Keluarga Lansia (BKL), Usaha Peningkatan Pendapatan Keluarga Akseptor (UPPKA) dan Pemberdayaan Ekonomi Keluarga				2 Organisasi	24.084.915,00	Kota Manado, Semua Kecamatan, Semua Kel/Desa	DANA ALOKASI UMUM (DAU)	-	4. Peningkatan Pelayanan Publik dan Reformasi Birokrasi	-		50.000.000,00	DINAS KEPENDUDUKAN, PENCATATAN SIPIL DAN KELUARGA BERENCANA
		-	**-**	**-**	**-**	**-**	**-**	**306.726.792,00**	-	-	-	-	-	-	**470.000.000,00**	-
	2.14.04.1.02.0010	Pembinaan Ketahanan Keluarga Rentan melalui Pusat Pelayanan Keluarga Sejahtera (Satyagatra)														
			Jumlah Laporan Hasil Pembinaan Ketahanan Keluarga Rentan melalui Pusat Pelayanan Keluarga Sejahtera (Satyagatra)				1 Laporan	0,00	Kota Manado, Semua Kecamatan, Semua Kel/Desa	DANA ALOKASI UMUM (DAU)	Memperkuat pembangunan sumber daya manusia (SDM), sains, teknologi, pendidikan, kesehatan, prestasi olahraga, kesetaraan gender, serta penguatan peran perempuan, pemuda (generasi milenial dan generasi Z), dan penyandang disabilitas.	1. Peningkatan Kualitas Pendidikan dan Pengembangan Sumberdaya Manusia	-		50.000.000,00	DINAS KEPENDUDUKAN, PENCATATAN SIPIL DAN KELUARGA BERENCANA
	2.14.04.1.02.0011	Pembinaan dan Pendampingan Program Pemberdayaan Ekonomi Keluarga														

NO	KODE	URUSAN / BIDANG URUSAN / PROGRAM / OUTCOME / KEGIATAN / SUB KEGIATAN	INDIKATOR PROGRAM / KEGIATAN / SUB KEGIATAN	TARGET AKHIR PERIODE RENSTRA OPD	REALISASI CAPAIAN RENJA OPD TAHUN 2024	PRAKIRAAN CAPAIAN TARGET RENJA OPD TAHUN 2025	CAPAIAN KINERJA DAN KERANGKA PENDANAAN						KELOMPOK SASARAN	PRAKIRAAN MAJU RENCANA TAHUN 2027		PERANGKAT DAERAH PENANGGUNG JAWAB
							TARGET 2026	PAGU INDIKATIF (Rp)	LOKASI	SUMBER DANA	PRIORITAS			TARGET	PAGU INDIKATIF (Rp)	
											NASIONAL	DAERAH				
1	2	3	4	5	6	7	8	9	10	11	12	13	14	15	16	17
			Jumlah Laporan Hasil Pembinaan dan Pendampingan Program Pemberdayaan Ekonomi Keluarga				1 Laporan	0,00	Kota Manado, Semua Kecamatan, Semua Kel/Desa	DANA ALOKASI UMUM (DAU)	Memperkuat pembangunan sumber daya manusia (SDM), sains, teknologi, pendidikan, kesehatan, prestasi olahraga, kesetaraan gender, serta penguatan peran perempuan, pemuda (generasi milenial dan generasi Z), dan penyandang disabilitas.	1. Peningkatan Kualitas Pendidikan dan Pengembangan Sumberdaya Manusia	-		50.000.000,00	DINAS KEPENDUDUKAN, PENCATATAN SIPIL DAN KELUARGA BERENCANA
		DINAS PEMBERDAYAAN MASYARAKAT DAN DESA						**10.573.041.826,00**							**12.874.970.234,00**	
	2	**URUSAN PEMERINTAHAN WAJIB YANG TIDAK BERKAITAN DENGAN PELAYANAN DASAR**						**10.573.041.826,00**							**12.874.970.234,00**	
	2.13	**URUSAN PEMERINTAHAN BIDANG PEMBERDAYAAN MASYARAKAT DAN DESA**						**10.573.041.826,00**							**12.874.970.234,00**	
1.	**2.13.01**	**PROGRAM PENUNJANG URUSAN PEMERINTAHAN DAERAH PROVINSI**					**-**	**6.404.105.280,00**							**7.552.470.234,00**	
		[Meningkatnya efektivitas tata kelola administrasi dan manajemen perkantoran]	**-**	**-**	**-**	**-**	**-**	**6.404.105.280,00**	-	-	-	-	-	-	**7.552.470.234,00**	-
	2.13.01.1.01	Perencanaan, Penganggaran, dan Evaluasi Kinerja Perangkat Daerah	*Presentase keterpaduan Perencanaan, penganggaran dan Evaluasi Kinerja.*	-			100 %	87.257.972,00			Membangun dari desa dan dari bawah untuk pertumbuhan ekonomi, pemerataan ekonomi dan pemberantasan kemiskinan.	8. Peningkatan Ekonomi dan Investasi Daerah	Kegiatan Perencanaan, Penganggaran, dan Evaluasi Kinerja	-	104.000.000,00	DINAS PEMBERDAYAAN MASYARAKAT DAN DESA
	2.13.01.1.01.0001	Penyusunan Dokumen Perencanaan Perangkat Daerah														

NO	KODE	URUSAN / BIDANG URUSAN / PROGRAM / OUTCOME / KEGIATAN / SUB KEGIATAN	INDIKATOR PROGRAM / KEGIATAN / SUB KEGIATAN	TARGET AKHIR PERIODE RENSTRA OPD	REALISASI CAPAIAN RENJA OPD TAHUN 2024	PRAKIRAAN CAPAIAN TARGET RENJA OPD TAHUN 2025	CAPAIAN KINERJA DAN KERANGKA PENDANAAN						KELOMPOK SASARAN	PRAKIRAAN MAJU RENCANA TAHUN 2027		PERANGKAT DAERAH PENANGGUNG JAWAB
							TARGET 2026	PAGU INDIKATIF (Rp)	LOKASI	SUMBER DANA	PRIORITAS			TARGET	PAGU INDIKATIF (Rp)	
											NASIONAL	DAERAH				
1	2	3	4	5	6	7	8	9	10	11	12	13	14	15	16	17
			Jumlah Dokumen Perencanaan Perangkat Daerah				1 Dokumen	6.512.531,00	Kota Manado, Wanea, Teling Atas	PENDAPATAN ASLI DAERAH (PAD)	Membangun dari desa dan dari bawah untuk pertumbuhan ekonomi, pemerataan ekonomi dan pemberantasan kemiskinan.	8. Peningkatan Ekonomi dan Investasi Daerah	Kegiatan Perencanaan, Penganggaran, dan Evaluasi Kinerja		11.000.000,00	DINAS PEMBERDAYAAN MASYARAKAT DAN DESA
	2.13.01.1.01.0002	Koordinasi dan Penyusunan Dokumen RKA- SKPD														
			Jumlah Dokumen RKA-SKPD dan Laporan Hasil Koordinasi Penyusunan Dokumen RKA-SKPD				1 Dokumen	4.347.694,00	Kota Manado, Wanea, Teling Atas	PENDAPATAN ASLI DAERAH (PAD)	Membangun dari desa dan dari bawah untuk pertumbuhan ekonomi, pemerataan ekonomi dan pemberantasan kemiskinan.	8. Peningkatan Ekonomi dan Investasi Daerah	Kegiatan Perencanaan, Penganggaran, dan Evaluasi Kinerja		5.500.000,00	DINAS PEMBERDAYAAN MASYARAKAT DAN DESA
	2.13.01.1.01.0003	Koordinasi dan Penyusunan Dokumen Perubahan RKA-SKPD														
			Jumlah Dokumen Perubahan RKA-SKPD dan Laporan Hasil Koordinasi Penyusunan Dokumen Perubahan RKA-SKPD				1 Dokumen	3.797.314,00	Kota Manado, Wanea, Teling Atas	PENDAPATAN ASLI DAERAH (PAD)	Membangun dari desa dan dari bawah untuk pertumbuhan ekonomi, pemerataan ekonomi dan pemberantasan kemiskinan.	8. Peningkatan Ekonomi dan Investasi Daerah	Kegiatan Perencanaan, Penganggaran, dan Evaluasi Kinerja		5.500.000,00	DINAS PEMBERDAYAAN MASYARAKAT DAN DESA
	2.13.01.1.01.0004	Koordinasi dan Penyusunan DPA-SKPD														
			Jumlah Dokumen DPA-SKPD dan Laporan Hasil Koordinasi Penyusunan Dokumen DPA-SKPD				1 Dokumen	4.148.510,00	Kota Manado, Wanea, Tingkulu	PENDAPATAN ASLI DAERAH (PAD)	Membangun dari desa dan dari bawah untuk pertumbuhan ekonomi, pemerataan ekonomi dan pemberantasan kemiskinan.	8. Peningkatan Ekonomi dan Investasi Daerah	Kegiatan Perencanaan, Penganggaran, dan Evaluasi Kinerja		5.500.000,00	DINAS PEMBERDAYAAN MASYARAKAT DAN DESA
	2.13.01.1.01.0005	Koordinasi dan Penyusunan Perubahan DPA- SKPD														

NO	KODE	URUSAN / BIDANG URUSAN / PROGRAM / OUTCOME / KEGIATAN / SUB KEGIATAN	INDIKATOR PROGRAM / KEGIATAN / SUB KEGIATAN	TARGET AKHIR PERIODE RENSTRA OPD	REALISASI CAPAIAN RENJA OPD TAHUN 2024	PRAKIRAAN CAPAIAN TARGET RENJA OPD TAHUN 2025	CAPAIAN KINERJA DAN KERANGKA PENDANAAN						KELOMPOK SASARAN	PRAKIRAAN MAJU RENCANA TAHUN 2027		PERANGKAT DAERAH PENANGGUNG JAWAB
							TARGET 2026	PAGU INDIKATIF (Rp)	LOKASI	SUMBER DANA	PRIORITAS			TARGET	PAGU INDIKATIF (Rp)	
											NASIONAL	DAERAH				
1	2	3	4	5	6	7	8	9	10	11	12	13	14	15	16	17
			Jumlah Dokumen Perubahan DPA-SKPD dan Laporan Hasil Koordinasi Penyusunan Dokumen Perubahan DPA-SKPD				1 Dokumen	3.758.965,00	Kota Manado, Wanea, Teling Atas	PENDAPATAN ASLI DAERAH (PAD)	Membangun dari desa dan dari bawah untuk pertumbuhan ekonomi, pemerataan ekonomi dan pemberantasan kemiskinan.	8. Peningkatan Ekonomi dan Investasi Daerah	Kegiatan Perencanaan, Penganggaran, dan Evaluasi Kinerja		5.500.000,00	DINAS PEMBERDAYAAN MASYARAKAT DAN DESA
	2.13.01.1.01.0006	Koordinasi dan Penyusunan Laporan Capaian Kinerja dan Ikhtisar Realisasi Kinerja SKPD														
			Jumlah Laporan Capaian Kinerja dan Ikhtisar Realisasi Kinerja SKPD dan Laporan Hasil Koordinasi Penyusunan Laporan Capaian Kinerja dan Ikhtisar Realisasi Kinerja SKPD				3 Laporan	5.088.679,00	Kota Manado, Wanea, Teling Atas	PENDAPATAN ASLI DAERAH (PAD)	Membangun dari desa dan dari bawah untuk pertumbuhan ekonomi, pemerataan ekonomi dan pemberantasan kemiskinan.	8. Peningkatan Ekonomi dan Investasi Daerah	Kegiatan Perencanaan, Penganggaran, dan Evaluasi Kinerja		11.000.000,00	DINAS PEMBERDAYAAN MASYARAKAT DAN DESA
	2.13.01.1.01.0008	Pelaksanaan Pengumpulan Data Statistik Sektoral Daerah														
			Jumlah Data Statistik Sektoral Daerah yang Telah Dikumpulkan dan Diperiksa Lingkup Perangkat Daerah				1 Data	42.517.080,00	Semua Kota/Kab, Semua Kecamatan, Semua Kel/Desa	PENDAPATAN ASLI DAERAH (PAD)	Membangun dari desa dan dari bawah untuk pertumbuhan ekonomi, pemerataan ekonomi dan pemberantasan kemiskinan.	8. Peningkatan Ekonomi dan Investasi Daerah	Kegiatan Perencanaan, Penganggaran, dan Evaluasi Kinerja		10.000.000,00	DINAS PEMBERDAYAAN MASYARAKAT DAN DESA
	2.13.01.1.01.0009	Pelaksanaan Forum Perangkat Daerah Berdasarkan Bidang Urusan yang Diampu dalam Rangka Penyusunan Dokumen Perencanaan Perangkat Daerah														
			Jumlah Berita Acara Hasil Forum Perangkat Daerah Berdasarkan Bidang Urusan yang Diampu dalam Rangka Penyusunan Dokumen Perencanaan Perangkat Daerah				1 Berita Acara	17.087.199,00	Kota Manado, Wanea, Teling Atas	PENDAPATAN ASLI DAERAH (PAD)	Membangun dari desa dan dari bawah untuk pertumbuhan ekonomi, pemerataan ekonomi dan pemberantasan kemiskinan.	8. Peningkatan Ekonomi dan Investasi Daerah	Kegiatan Perencanaan, Penganggaran, dan Evaluasi Kinerja		50.000.000,00	DINAS PEMBERDAYAAN MASYARAKAT DAN DESA

NO	KODE	URUSAN / BIDANG URUSAN / PROGRAM / OUTCOME / KEGIATAN / SUB KEGIATAN	INDIKATOR PROGRAM / KEGIATAN / SUB KEGIATAN	TARGET AKHIR PERIODE RENSTRA OPD	REALISASI CAPAIAN RENJA OPD TAHUN 2024	PRAKIRAAN CAPAIAN TARGET RENJA OPD TAHUN 2025	CAPAIAN KINERJA DAN KERANGKA PENDANAAN						KELOMPOK SASARAN	PRAKIRAAN MAJU RENCANA TAHUN 2027		PERANGKAT DAERAH PENANGGUNG JAWAB
							TARGET 2026	PAGU INDIKATIF (Rp)	LOKASI	SUMBER DANA	PRIORITAS			TARGET	PAGU INDIKATIF (Rp)	
											NASIONAL	DAERAH				
1	2	3	4	5	6	7	8	9	10	11	12	13	14	15	16	17
	2.13.01.1.02	Administrasi Keuangan Perangkat Daerah	*Persentase Penyerapan Anggaran Dinas Pemberdayaan Masyarakat dan Desa Daerah Provinsi Sulawesi Utara.*	-			100 %	5.744.588.153,00			Membangun dari desa dan dari bawah untuk pertumbuhan ekonomi, pemerataan ekonomi dan pemberantasan kemiskinan.	8. Peningkatan Ekonomi dan Investasi Daerah	Dokumen Keuangan	-	6.127.970.234,00	DINAS PEMBERDAYAAN MASYARAKAT DAN DESA
	2.13.01.1.02.0001	Penyediaan Gaji dan Tunjangan ASN														
			Jumlah Orang yang Menerima Gaji dan Tunjangan ASN				50 Orang/ Bulan	5.636.000.136,00	Kota Manado, Wanea, Teling Atas	PENDAPATAN ASLI DAERAH (PAD), DANA ALOKASI UMUM (DAU)	Membangun dari desa dan dari bawah untuk pertumbuhan ekonomi, pemerataan ekonomi dan pemberantasan kemiskinan.	8. Peningkatan Ekonomi dan Investasi Daerah	Dokumen Keuangan		5.870.022.000,00	DINAS PEMBERDAYAAN MASYARAKAT DAN DESA
	2.13.01.1.02.0002	Penyediaan Administrasi Pelaksanaan Tugas ASN														
			Jumlah Dokumen Hasil Penyediaan Administrasi Pelaksanaan Tugas ASN				12 Dokumen	0,00	Kota Manado, Wanea, Teling Atas	PENDAPATAN ASLI DAERAH (PAD)	Membangun dari desa dan dari bawah untuk pertumbuhan ekonomi, pemerataan ekonomi dan pemberantasan kemiskinan.	8. Peningkatan Ekonomi dan Investasi Daerah	Dokumen Keuangan		84.948.234,00	DINAS PEMBERDAYAAN MASYARAKAT DAN DESA
	2.13.01.1.02.0003	Pelaksanaan Penatausahaan dan Pengujian/Verifikasi Keuangan SKPD														
			Jumlah Dokumen Penatausahaan dan Pengujian/Verifikasi Keuangan SKPD				200 Dokumen	65.937.017,00	Kota Manado, Wanea, Teling Atas	PENDAPATAN ASLI DAERAH (PAD)	Membangun dari desa dan dari bawah untuk pertumbuhan ekonomi, pemerataan ekonomi dan pemberantasan kemiskinan.	8. Peningkatan Ekonomi dan Investasi Daerah	Dokumen Keuangan		86.000.000,00	DINAS PEMBERDAYAAN MASYARAKAT DAN DESA
	2.13.01.1.02.0004	Koordinasi dan Pelaksanaan Akuntansi SKPD														

NO	KODE	URUSAN / BIDANG URUSAN / PROGRAM / OUTCOME / KEGIATAN / SUB KEGIATAN	INDIKATOR PROGRAM / KEGIATAN / SUB KEGIATAN	TARGET AKHIR PERIODE RENSTRA OPD	REALISASI CAPAIAN RENJA OPD TAHUN 2024	PRAKIRAAN CAPAIAN TARGET RENJA OPD TAHUN 2025	CAPAIAN KINERJA DAN KERANGKA PENDANAAN						KELOMPOK SASARAN	PRAKIRAAN MAJU RENCANA TAHUN 2027		PERANGKAT DAERAH PENANGGUNG JAWAB
							TARGET 2026	PAGU INDIKATIF (Rp)	LOKASI	SUMBER DANA	PRIORITAS			TARGET	PAGU INDIKATIF (Rp)	
											NASIONAL	DAERAH				
1	2	3	4	5	6	7	8	9	10	11	12	13	14	15	16	17
			Jumlah Dokumen Hasil Koordinasi dan Pelaksanaan Akuntansi SKPD				1 Dokumen	0,00	Kota Manado, Wanea, Teling Atas	PENDAPATAN ASLI DAERAH (PAD)	Membangun dari desa dan dari bawah untuk pertumbuhan ekonomi, pemerataan ekonomi dan pemberantasan kemiskinan.	8. Peningkatan Ekonomi dan Investasi Daerah	Dokumen Keuangan		12.500.000,00	DINAS PEMBERDAYAAN MASYARAKAT DAN DESA
	2.13.01.1.02.0005	Koordinasi dan Penyusunan Laporan Keuangan Akhir Tahun SKPD														
			Jumlah Laporan Keuangan Akhir Tahun SKPD dan Laporan Hasil Koordinasi Penyusunan Laporan Keuangan Akhir Tahun SKPD				1 Laporan	1.555.029,00	Kota Manado, Wanea, Teling Atas	PENDAPATAN ASLI DAERAH (PAD)	Membangun dari desa dan dari bawah untuk pertumbuhan ekonomi, pemerataan ekonomi dan pemberantasan kemiskinan.	8. Peningkatan Ekonomi dan Investasi Daerah	Dokumen Keuangan		7.500.000,00	DINAS PEMBERDAYAAN MASYARAKAT DAN DESA
	2.13.01.1.02.0006	Pengelolaan dan Penyiapan Bahan Tanggapan Pemeriksaan														
			Jumlah Dokumen Bahan Tanggapan Pemeriksaan dan Tindak Lanjut Pemeriksaan				1 Dokumen	0,00	Kota Manado, Wanea, Teling Atas	PENDAPATAN ASLI DAERAH (PAD)	Membangun dari desa dan dari bawah untuk pertumbuhan ekonomi, pemerataan ekonomi dan pemberantasan kemiskinan.	8. Peningkatan Ekonomi dan Investasi Daerah	Dokumen Keuangan		3.000.000,00	DINAS PEMBERDAYAAN MASYARAKAT DAN DESA
	2.13.01.1.02.0007	Koordinasi dan Penyusunan Laporan Keuangan Bulanan/ Triwulanan/Semesteran SKPD														
			Jumlah Laporan Keuangan Bulanan/ Triwulanan/Semesteran SKPD dan Laporan Koordinasi Penyusunan Laporan Keuangan Bulanan/ Triwulanan/Semesteran SKPD				12 Laporan	41.095.971,00	Kota Manado, Wanea, Teling Atas	PENDAPATAN ASLI DAERAH (PAD)	Membangun dari desa dan dari bawah untuk pertumbuhan ekonomi, pemerataan ekonomi dan pemberantasan kemiskinan.	8. Peningkatan Ekonomi dan Investasi Daerah	Dokumen Keuangan		56.000.000,00	DINAS PEMBERDAYAAN MASYARAKAT DAN DESA
	2.13.01.1.02.0008	Penyusunan Pelaporan dan Analisis Prognosis Realisasi Anggaran														

NO	KODE	URUSAN / BIDANG URUSAN / PROGRAM / OUTCOME / KEGIATAN / SUB KEGIATAN	INDIKATOR PROGRAM / KEGIATAN / SUB KEGIATAN	TARGET AKHIR PERIODE RENSTRA OPD	REALISASI CAPAIAN RENJA OPD TAHUN 2024	PRAKIRAAN CAPAIAN TARGET RENJA OPD TAHUN 2025	CAPAIAN KINERJA DAN KERANGKA PENDANAAN						KELOMPOK SASARAN	PRAKIRAAN MAJU RENCANA TAHUN 2027		PERANGKAT DAERAH PENANGGUNG JAWAB
							TARGET 2026	PAGU INDIKATIF (Rp)	LOKASI	SUMBER DANA	PRIORITAS			TARGET	PAGU INDIKATIF (Rp)	
											NASIONAL	DAERAH				
1	2	3	4	5	6	7	8	9	10	11	12	13	14	15	16	17
			Jumlah Dokumen Pelaporan dan Analisis Prognosis Realisasi Anggaran				1 Dokumen	0,00	Kota Manado, Wanea, Teling Atas	PENDAPATAN ASLI DAERAH (PAD)	Membangun dari desa dan dari bawah untuk pertumbuhan ekonomi, pemerataan ekonomi dan pemberantasan kemiskinan.	8. Peningkatan Ekonomi dan Investasi Daerah	Dokumen Keuangan		8.000.000,00	DINAS PEMBERDAYAAN MASYARAKAT DAN DESA
	2.13.01.1.05	Administrasi Kepegawaian Perangkat Daerah	*Persentase Cakupan Pelayanan Administrasi Kepegawaian.*	-			100 %	60.633.482,00			Membangun dari desa dan dari bawah untuk pertumbuhan ekonomi, pemerataan ekonomi dan pemberantasan kemiskinan.	8. Peningkatan Ekonomi dan Investasi Daerah	Pelayanan Administrasi Kepegawaian dalam 1 Tahun	-	186.000.000,00	DINAS PEMBERDAYAAN MASYARAKAT DAN DESA
	2.13.01.1.05.0001	Peningkatan Sarana dan Prasarana Disiplin Pegawai														
			Jumlah Unit Peningkatan Sarana dan Prasarana Disiplin Pegawai				1 Unit	0,00	Kota Manado, Wanea, Teling Atas	PENDAPATAN ASLI DAERAH (PAD)	Membangun dari desa dan dari bawah untuk pertumbuhan ekonomi, pemerataan ekonomi dan pemberantasan kemiskinan.	8. Peningkatan Ekonomi dan Investasi Daerah	Pelayanan Administrasi Kepegawaian dalam 1 Tahun		2.500.000,00	DINAS PEMBERDAYAAN MASYARAKAT DAN DESA
	2.13.01.1.05.0002	Pengadaan Pakaian Dinas Beserta Atribut Kelengkapannya														
			Jumlah Paket Pakaian Dinas Beserta Atribut Kelengkapan				50 Paket	38.250.000,00	Kota Manado, Wanea, Teling Atas	PENDAPATAN ASLI DAERAH (PAD)	Membangun dari desa dan dari bawah untuk pertumbuhan ekonomi, pemerataan ekonomi dan pemberantasan kemiskinan.	8. Peningkatan Ekonomi dan Investasi Daerah	Pelayanan Administrasi Kepegawaian dalam 1 Tahun		75.000.000,00	DINAS PEMBERDAYAAN MASYARAKAT DAN DESA
	2.13.01.1.05.0003	Pendataan dan Pengolahan Administrasi Kepegawaian														

NO	KODE	URUSAN / BIDANG URUSAN / PROGRAM / OUTCOME / KEGIATAN / SUB KEGIATAN	INDIKATOR PROGRAM / KEGIATAN / SUB KEGIATAN	TARGET AKHIR PERIODE RENSTRA OPD	REALISASI CAPAIAN RENJA OPD TAHUN 2024	PRAKIRAAN CAPAIAN TARGET RENJA OPD TAHUN 2025	CAPAIAN KINERJA DAN KERANGKA PENDANAAN						KELOMPOK SASARAN	PRAKIRAAN MAJU RENCANA TAHUN 2027		PERANGKAT DAERAH PENANGGUNG JAWAB
							TARGET 2026	PAGU INDIKATIF (Rp)	LOKASI	SUMBER DANA	PRIORITAS			TARGET	PAGU INDIKATIF (Rp)	
											NASIONAL	DAERAH				
1	2	3	4	5	6	7	8	9	10	11	12	13	14	15	16	17
			Jumlah Dokumen Pendataan dan Pengolahan Administrasi Kepegawaian				50 Dokumen	8.032.565,00	Kota Manado, Wanea, Teling Atas	PENDAPATAN ASLI DAERAH (PAD)	Membangun dari desa dan dari bawah untuk pertumbuhan ekonomi, pemerataan ekonomi dan pemberantasan kemiskinan.	8. Peningkatan Ekonomi dan Investasi Daerah	Pelayanan Administrasi Kepegawaian dalam 1 Tahun		35.000.000,00	DINAS PEMBERDAYAAN MASYARAKAT DAN DESA
	2.13.01.1.05.0004	Koordinasi dan Pelaksanaan Sistem Informasi Kepegawaian														
			Jumlah Dokumen Hasil Koordinasi dan Pelaksanaaan Sistem Informasi Kepegawaian				12 Dokumen	0,00	Kota Manado, Wanea, Teling Atas	DANA ALOKASI UMUM (DAU)	Membangun dari desa dan dari bawah untuk pertumbuhan ekonomi, pemerataan ekonomi dan pemberantasan kemiskinan.	8. Peningkatan Ekonomi dan Investasi Daerah	Pelayanan Administrasi Kepegawaian dalam 1 Tahun		5.000.000,00	DINAS PEMBERDAYAAN MASYARAKAT DAN DESA
	2.13.01.1.05.0005	Monitoring, Evaluasi, dan Penilaian Kinerja Pegawai														
			Jumlah Dokumen Monitoring, Evaluasi, dan Penilaian Kinerja Pegawai				1 Dokumen	0,00	Kota Manado, Wanea, Teling Atas	DANA ALOKASI UMUM (DAU)	Membangun dari desa dan dari bawah untuk pertumbuhan ekonomi, pemerataan ekonomi dan pemberantasan kemiskinan.	8. Peningkatan Ekonomi dan Investasi Daerah	Pelayanan Administrasi Kepegawaian dalam 1 Tahun		3.500.000,00	DINAS PEMBERDAYAAN MASYARAKAT DAN DESA
	2.13.01.1.05.0009	Pendidikan dan Pelatihan Pegawai Berdasarkan Tugas dan Fungsi														
			Jumlah Pegawai Berdasarkan Tugas dan Fungsi yang Mengikuti Pendidikan dan Pelatihan				50 Orang	0,00	Kota Manado, Wanea, Teling Atas	DANA ALOKASI UMUM (DAU)	Membangun dari desa dan dari bawah untuk pertumbuhan ekonomi, pemerataan ekonomi dan pemberantasan kemiskinan.	8. Peningkatan Ekonomi dan Investasi Daerah	Pelayanan Administrasi Kepegawaian dalam 1 Tahun		5.000.000,00	DINAS PEMBERDAYAAN MASYARAKAT DAN DESA
	2.13.01.1.05.0010	Sosialisasi Peraturan Perundang-Undangan														

NO	KODE	URUSAN / BIDANG URUSAN / PROGRAM / OUTCOME / KEGIATAN / SUB KEGIATAN	INDIKATOR PROGRAM / KEGIATAN / SUB KEGIATAN	TARGET AKHIR PERIODE RENSTRA OPD	REALISASI CAPAIAN RENJA OPD TAHUN 2024	PRAKIRAAN CAPAIAN TARGET RENJA OPD TAHUN 2025	CAPAIAN KINERJA DAN KERANGKA PENDANAAN						KELOMPOK SASARAN	PRAKIRAAN MAJU RENCANA TAHUN 2027		PERANGKAT DAERAH PENANGGUNG JAWAB
							TARGET 2026	PAGU INDIKATIF (Rp)	LOKASI	SUMBER DANA	PRIORITAS			TARGET	PAGU INDIKATIF (Rp)	
											NASIONAL	DAERAH				
1	2	3	4	5	6	7	8	9	10	11	12	13	14	15	16	17
			Jumlah Orang yang Mengikuti Sosialisasi Peraturan Perundang-Undangan				50 Orang	14.350.917,00	Semua Kota/Kab, Semua Kecamatan, Semua Kel/Desa	PENDAPATAN ASLI DAERAH (PAD)	Membangun dari desa dan dari bawah untuk pertumbuhan ekonomi, pemerataan ekonomi dan pemberantasan kemiskinan.	8. Peningkatan Ekonomi dan Investasi Daerah	Pelayanan Administrasi Kepegawaian dalam 1 Tahun		60.000.000,00	DINAS PEMBERDAYAAN MASYARAKAT DAN DESA
	2.13.01.1.06	Administrasi Umum Perangkat Daerah	*Presentase kehadiran dalam acara yang diundang.*	-			100 %	120.191.315,00			Membangun dari desa dan dari bawah untuk pertumbuhan ekonomi, pemerataan ekonomi dan pemberantasan kemiskinan.	8. Peningkatan Ekonomi dan Investasi Daerah	Pelayanan Administrasi Umum dalam 1 Tahun	-	260.500.000,00	DINAS PEMBERDAYAAN MASYARAKAT DAN DESA
	2.13.01.1.06.0001	Penyediaan Komponen Instalasi Listrik/Penerangan Bangunan Kantor														
			Jumlah Paket Komponen Instalasi Listrik/Penerangan Bangunan Kantor yang Disediakan				1 Paket	0,00	Kota Manado, Wanea, Teling Atas	PENDAPATAN ASLI DAERAH (PAD)	Membangun dari desa dan dari bawah untuk pertumbuhan ekonomi, pemerataan ekonomi dan pemberantasan kemiskinan.	8. Peningkatan Ekonomi dan Investasi Daerah	Pelayanan Administrasi Umum dalam 1 Tahun		8.000.000,00	DINAS PEMBERDAYAAN MASYARAKAT DAN DESA
	2.13.01.1.06.0002	Penyediaan Peralatan dan Perlengkapan Kantor														
			Jumlah Paket Peralatan dan Perlengkapan Kantor yang Disediakan				1 Paket	12.783.321,00	Kota Manado, Wanea, Teling Atas	PENDAPATAN ASLI DAERAH (PAD)	Membangun dari desa dan dari bawah untuk pertumbuhan ekonomi, pemerataan ekonomi dan pemberantasan kemiskinan.	8. Peningkatan Ekonomi dan Investasi Daerah	Pelayanan Administrasi Umum dalam 1 Tahun		47.500.000,00	DINAS PEMBERDAYAAN MASYARAKAT DAN DESA
	2.13.01.1.06.0004	Penyediaan Bahan Logistik Kantor														

NO	KODE	URUSAN / BIDANG URUSAN / PROGRAM / OUTCOME / KEGIATAN / SUB KEGIATAN	INDIKATOR PROGRAM / KEGIATAN / SUB KEGIATAN	TARGET AKHIR PERIODE RENSTRA OPD	REALISASI CAPAIAN RENJA OPD TAHUN 2024	PRAKIRAAN CAPAIAN TARGET RENJA OPD TAHUN 2025	CAPAIAN KINERJA DAN KERANGKA PENDANAAN						KELOMPOK SASARAN	PRAKIRAAN MAJU RENCANA TAHUN 2027		PERANGKAT DAERAH PENANGGUNG JAWAB
							TARGET 2026	PAGU INDIKATIF (Rp)	LOKASI	SUMBER DANA	PRIORITAS			TARGET	PAGU INDIKATIF (Rp)	
											NASIONAL	DAERAH				
1	2	3	4	5	6	7	8	9	10	11	12	13	14	15	16	17
			Jumlah Paket Bahan Logistik Kantor yang Disediakan				1 Paket	0,00	Kota Manado, Wanea, Teling Atas	DANA ALOKASI UMUM (DAU)	Membangun dari desa dan dari bawah untuk pertumbuhan ekonomi, pemerataan ekonomi dan pemberantasan kemiskinan.	8. Peningkatan Ekonomi dan Investasi Daerah	Pelayanan Administrasi Umum dalam 1 Tahun		5.000.000,00	DINAS PEMBERDAYAAN MASYARAKAT DAN DESA
	2.13.01.1.06.0005	Penyediaan Barang Cetakan dan Penggandaan														
			Jumlah Paket Barang Cetakan dan Penggandaan yang Disediakan				1 Paket	0,00	Kota Manado, Wanea, Teling Atas	DANA ALOKASI UMUM (DAU)	Membangun dari desa dan dari bawah untuk pertumbuhan ekonomi, pemerataan ekonomi dan pemberantasan kemiskinan.	8. Peningkatan Ekonomi dan Investasi Daerah	Pelayanan Administrasi Umum dalam 1 Tahun		5.000.000,00	DINAS PEMBERDAYAAN MASYARAKAT DAN DESA
	2.13.01.1.06.0006	Penyediaan Bahan Bacaan dan Peraturan Perundang-Undangan														
			Jumlah Dokumen Bahan Bacaan dan Peraturan Perundang-Undangan yang Disediakan				1 Dokumen	0,00	Kota Manado, Wanea, Teling Atas	PENDAPATAN ASLI DAERAH (PAD)	Membangun dari desa dan dari bawah untuk pertumbuhan ekonomi, pemerataan ekonomi dan pemberantasan kemiskinan.	8. Peningkatan Ekonomi dan Investasi Daerah	Pelayanan Administrasi Umum dalam 1 Tahun		2.500.000,00	DINAS PEMBERDAYAAN MASYARAKAT DAN DESA
	2.13.01.1.06.0008	Fasilitasi Kunjungan Tamu														
			Jumlah Laporan Fasilitasi Kunjungan Tamu				1 Laporan	0,00	Kota Manado, Wanea, Teling Atas	DANA ALOKASI UMUM (DAU)	Membangun dari desa dan dari bawah untuk pertumbuhan ekonomi, pemerataan ekonomi dan pemberantasan kemiskinan.	8. Peningkatan Ekonomi dan Investasi Daerah	Pelayanan Administrasi Umum dalam 1 Tahun		12.500.000,00	DINAS PEMBERDAYAAN MASYARAKAT DAN DESA
	2.13.01.1.06.0009	Penyelenggaraan Rapat Koordinasi dan Konsultasi SKPD														

NO	KODE	URUSAN / BIDANG URUSAN / PROGRAM / OUTCOME / KEGIATAN / SUB KEGIATAN	INDIKATOR PROGRAM / KEGIATAN / SUB KEGIATAN	TARGET AKHIR PERIODE RENSTRA OPD	REALISASI CAPAIAN RENJA OPD TAHUN 2024	PRAKIRAAN CAPAIAN TARGET RENJA OPD TAHUN 2025	CAPAIAN KINERJA DAN KERANGKA PENDANAAN						KELOMPOK SASARAN	PRAKIRAAN MAJU RENCANA TAHUN 2027		PERANGKAT DAERAH PENANGGUNG JAWAB
							TARGET 2026	PAGU INDIKATIF (Rp)	LOKASI	SUMBER DANA	PRIORITAS			TARGET	PAGU INDIKATIF (Rp)	
											NASIONAL	DAERAH				
1	2	3	4	5	6	7	8	9	10	11	12	13	14	15	16	17
			Jumlah Laporan Penyelenggaraan Rapat Koordinasi dan Konsultasi SKPD				1 Laporan	107.407.994,00	Semua Kota/Kab, Semua Kecamatan, Semua Kel/Desa	PENDAPATAN ASLI DAERAH (PAD)	Membangun dari desa dan dari bawah untuk pertumbuhan ekonomi, pemerataan ekonomi dan pemberantasan kemiskinan.	8. Peningkatan Ekonomi dan Investasi Daerah	Pelayanan Administrasi Umum dalam 1 Tahun		180.000.000,00	DINAS PEMBERDAYAAN MASYARAKAT DAN DESA
	2.13.01.1.07	Pengadaan Barang Milik Daerah Penunjang Urusan Pemerintah Daerah	*Persentase Realisasi Pengadaan.*	-			100 %	98.350.000,00			Membangun dari desa dan dari bawah untuk pertumbuhan ekonomi, pemerataan ekonomi dan pemberantasan kemiskinan.	8. Peningkatan Ekonomi dan Investasi Daerah	Pengadaan Barang Milik daerah dalam 1 Tahun	-	495.000.000,00	DINAS PEMBERDAYAAN MASYARAKAT DAN DESA
	2.13.01.1.07.0001	Pengadaan Kendaraan Perorangan Dinas atau Kendaraan Dinas Jabatan														
			Jumlah Unit Kendaraan Perorangan Dinas atau Kendaraan Dinas Jabatan yang Disediakan				1 Unit	0,00	Kota Manado, Wanea, Teling Atas	DANA ALOKASI UMUM (DAU)	Membangun dari desa dan dari bawah untuk pertumbuhan ekonomi, pemerataan ekonomi dan pemberantasan kemiskinan.	8. Peningkatan Ekonomi dan Investasi Daerah	Pengadaan Barang Milik daerah dalam 1 Tahun		250.000.000,00	DINAS PEMBERDAYAAN MASYARAKAT DAN DESA
	2.13.01.1.07.0002	Pengadaan Kendaraan Dinas Operasional atau Lapangan														
			Jumlah Unit Kendaraan Dinas Operasional atau Lapangan yang Disediakan				1 Unit	0,00	Kota Manado, Wanea, Teling Atas	DANA ALOKASI UMUM (DAU)	Membangun dari desa dan dari bawah untuk pertumbuhan ekonomi, pemerataan ekonomi dan pemberantasan kemiskinan.	8. Peningkatan Ekonomi dan Investasi Daerah	Pengadaan Barang Milik daerah dalam 1 Tahun		25.000.000,00	DINAS PEMBERDAYAAN MASYARAKAT DAN DESA
	2.13.01.1.07.0005	Pengadaan Mebel														

NO	KODE	URUSAN / BIDANG URUSAN / PROGRAM / OUTCOME / KEGIATAN / SUB KEGIATAN	INDIKATOR PROGRAM / KEGIATAN / SUB KEGIATAN	TARGET AKHIR PERIODE RENSTRA OPD	REALISASI CAPAIAN RENJA OPD TAHUN 2024	PRAKIRAAN CAPAIAN TARGET RENJA OPD TAHUN 2025	CAPAIAN KINERJA DAN KERANGKA PENDANAAN						KELOMPOK SASARAN	PRAKIRAAN MAJU RENCANA TAHUN 2027		PERANGKAT DAERAH PENANGGUNG JAWAB
							TARGET 2026	PAGU INDIKATIF (Rp)	LOKASI	SUMBER DANA	PRIORITAS			TARGET	PAGU INDIKATIF (Rp)	
											NASIONAL	DAERAH				
1	2	3	4	5	6	7	8	9	10	11	12	13	14	15	16	17
			Jumlah Paket Mebel yang Disediakan				6 Paket	16.250.000,00	Kota Manado, Wanea, Teling Atas	DANA ALOKASI UMUM (DAU)	Membangun dari desa dan dari bawah untuk pertumbuhan ekonomi, pemerataan ekonomi dan pemberantasan kemiskinan.	8. Peningkatan Ekonomi dan Investasi Daerah	Pengadaan Barang Milik daerah dalam 1 Tahun		25.000.000,00	DINAS PEMBERDAYAAN MASYARAKAT DAN DESA
	2.13.01.1.07.0006	Pengadaan Peralatan dan Mesin Lainnya														
			Jumlah Unit Peralatan dan Mesin Lainnya yang Disediakan				11 Unit	60.500.000,00	Kota Manado, Wanea, Teling Atas	DANA ALOKASI UMUM (DAU)	Membangun dari desa dan dari bawah untuk pertumbuhan ekonomi, pemerataan ekonomi dan pemberantasan kemiskinan.	8. Peningkatan Ekonomi dan Investasi Daerah	Pengadaan Barang Milik daerah dalam 1 Tahun		155.000.000,00	DINAS PEMBERDAYAAN MASYARAKAT DAN DESA
	2.13.01.1.07.0010	Pengadaan Sarana dan Prasarana Gedung Kantor atau Bangunan Lainnya														
			Jumlah Unit Sarana dan Prasarana Gedung Kantor atau Bangunan Lainnya yang Disediakan				10 Unit	21.600.000,00	Kota Manado, Wanea, Teling Atas	PENDAPATAN ASLI DAERAH (PAD)	Membangun dari desa dan dari bawah untuk pertumbuhan ekonomi, pemerataan ekonomi dan pemberantasan kemiskinan.	8. Peningkatan Ekonomi dan Investasi Daerah	Pengadaan Barang Milik daerah dalam 1 Tahun		40.000.000,00	DINAS PEMBERDAYAAN MASYARAKAT DAN DESA
	2.13.01.1.08	Penyediaan Jasa Penunjang Urusan Pemerintahan Daerah	*Rata- rata Presentase Kinerja ASN Dinas Pemberdayaan Masyarakat dan Desa Daerah Provinsi Sulawesi Utara.*	-			100 %	152.073.947,00			Membangun dari desa dan dari bawah untuk pertumbuhan ekonomi, pemerataan ekonomi dan pemberantasan kemiskinan.	8. Peningkatan Ekonomi dan Investasi Daerah	Jasa penunjang SKPD dalam 1 Tahun	-	187.000.000,00	DINAS PEMBERDAYAAN MASYARAKAT DAN DESA
	2.13.01.1.08.0001	Penyediaan Jasa Surat Menyurat														

NO	KODE	URUSAN / BIDANG URUSAN / PROGRAM / OUTCOME / KEGIATAN / SUB KEGIATAN	INDIKATOR PROGRAM / KEGIATAN / SUB KEGIATAN	TARGET AKHIR PERIODE RENSTRA OPD	REALISASI CAPAIAN RENJA OPD TAHUN 2024	PRAKIRAAN CAPAIAN TARGET RENJA OPD TAHUN 2025	CAPAIAN KINERJA DAN KERANGKA PENDANAAN						KELOMPOK SASARAN	PRAKIRAAN MAJU RENCANA TAHUN 2027		PERANGKAT DAERAH PENANGGUNG JAWAB
							TARGET 2026	PAGU INDIKATIF (Rp)	LOKASI	SUMBER DANA	PRIORITAS			TARGET	PAGU INDIKATIF (Rp)	
											NASIONAL	DAERAH				
1	2	3	4	5	6	7	8	9	10	11	12	13	14	15	16	17
			Jumlah Laporan Penyediaan Jasa Surat Menyurat				12 Laporan	0,00	Kota Manado, Wanea, Teling Atas	DANA ALOKASI UMUM (DAU)	Membangun dari desa dan dari bawah untuk pertumbuhan ekonomi, pemerataan ekonomi dan pemberantasan kemiskinan.	8. Peningkatan Ekonomi dan Investasi Daerah	Jasa penunjang SKPD dalam 1 Tahun		1.000.000,00	DINAS PEMBERDAYAAN MASYARAKAT DAN DESA
	2.13.01.1.08.0002	Penyediaan Jasa Komunikasi, Sumber Daya Air dan Listrik														
			Jumlah Laporan Penyediaan Jasa Komunikasi, Sumber Daya Air dan Listrik yang Disediakan				12 Laporan	0,00	Kota Manado, Wanea, Teling Atas	DANA ALOKASI UMUM (DAU)	Membangun dari desa dan dari bawah untuk pertumbuhan ekonomi, pemerataan ekonomi dan pemberantasan kemiskinan.	8. Peningkatan Ekonomi dan Investasi Daerah	Jasa penunjang SKPD dalam 1 Tahun		1.000.000,00	DINAS PEMBERDAYAAN MASYARAKAT DAN DESA
	2.13.01.1.08.0004	Penyediaan Jasa Pelayanan Umum Kantor														
			Jumlah Laporan Penyediaan Jasa Pelayanan Umum Kantor yang Disediakan				12 Laporan	152.073.947,00	Kota Manado, Wanea, Teling Atas	PENDAPATAN ASLI DAERAH (PAD)	Membangun dari desa dan dari bawah untuk pertumbuhan ekonomi, pemerataan ekonomi dan pemberantasan kemiskinan.	8. Peningkatan Ekonomi dan Investasi Daerah	Jasa penunjang SKPD dalam 1 Tahun		185.000.000,00	DINAS PEMBERDAYAAN MASYARAKAT DAN DESA
	2.13.01.1.09	Pemeliharaan Barang Milik Daerah Penunjang Urusan Pemerintahan Daerah	*Presentase barang milik daerah di Dinas Pemberdayaan Masyarakat dan Desa Daerah Provinsi Sulawesi Utara dalam kondisi Baik.*	-			100 %	141.010.411,00			Membangun dari desa dan dari bawah untuk pertumbuhan ekonomi, pemerataan ekonomi dan pemberantasan kemiskinan.	8. Peningkatan Ekonomi dan Investasi Daerah	Terpeliharanya Barang Milik Daerah dalm 1 Tahun	-	192.000.000,00	DINAS PEMBERDAYAAN MASYARAKAT DAN DESA
	2.13.01.1.09.0002	Penyediaan Jasa Pemeliharaan, Biaya Pemeliharaan, Pajak dan Perizinan Kendaraan Dinas Operasional atau Lapangan														

NO	KODE	URUSAN / BIDANG URUSAN / PROGRAM / OUTCOME / KEGIATAN / SUB KEGIATAN	INDIKATOR PROGRAM / KEGIATAN / SUB KEGIATAN	TARGET AKHIR PERIODE RENSTRA OPD	REALISASI CAPAIAN RENJA OPD TAHUN 2024	PRAKIRAAN CAPAIAN TARGET RENJA OPD TAHUN 2025	CAPAIAN KINERJA DAN KERANGKA PENDANAAN						KELOMPOK SASARAN	PRAKIRAAN MAJU RENCANA TAHUN 2027		PERANGKAT DAERAH PENANGGUNG JAWAB
							TARGET 2026	PAGU INDIKATIF (Rp)	LOKASI	SUMBER DANA	PRIORITAS			TARGET	PAGU INDIKATIF (Rp)	
											NASIONAL	DAERAH				
1	2	3	4	5	6	7	8	9	10	11	12	13	14	15	16	17
			Jumlah Kendaraan Dinas Operasional atau Lapangan yang Dipelihara dan Dibayarkan Pajak dan Perizinannya				4 Unit	134.190.411,00	Kota Manado, Wanea, Teling Atas	PENDAPATAN ASLI DAERAH (PAD), DANA ALOKASI UMUM (DAU)	Membangun dari desa dan dari bawah untuk pertumbuhan ekonomi, pemerataan ekonomi dan pemberantasan kemiskinan.	8. Peningkatan Ekonomi dan Investasi Daerah	Terpeliharanya Barang Milik Daerah dalm 1 Tahun		180.000.000,00	DINAS PEMBERDAYAAN MASYARAKAT DAN DESA
	2.13.01.1.09.0005	Pemeliharaan Mebel														
			Jumlah Mebel yang Dipelihara				6 Unit	0,00	Kota Manado, Wanea, Teling Atas	PENDAPATAN ASLI DAERAH (PAD), DANA ALOKASI UMUM (DAU)	Membangun dari desa dan dari bawah untuk pertumbuhan ekonomi, pemerataan ekonomi dan pemberantasan kemiskinan.	8. Peningkatan Ekonomi dan Investasi Daerah	Terpeliharanya Barang Milik Daerah dalm 1 Tahun		2.500.000,00	DINAS PEMBERDAYAAN MASYARAKAT DAN DESA
	2.13.01.1.09.0006	Pemeliharaan Peralatan dan Mesin Lainnya														
			Jumlah Peralatan dan Mesin Lainnya yang Dipelihara				4 Unit	6.820.000,00	Kota Manado, Wanea, Teling Atas	PENDAPATAN ASLI DAERAH (PAD), DANA ALOKASI UMUM (DAU)	Membangun dari desa dan dari bawah untuk pertumbuhan ekonomi, pemerataan ekonomi dan pemberantasan kemiskinan.	8. Peningkatan Ekonomi dan Investasi Daerah	Terpeliharanya Barang Milik Daerah dalm 1 Tahun		3.000.000,00	DINAS PEMBERDAYAAN MASYARAKAT DAN DESA
	2.13.01.1.09.0010	Pemeliharaan/Rehabilitasi Sarana dan Prasarana Gedung Kantor atau Bangunan Lainnya														
			Jumlah Sarana dan Prasarana Gedung Kantor atau Bangunan Lainnya yang Dipelihara/Direhabilitasi				10 Unit	0,00	Kota Manado, Wanea, Teling Atas	PENDAPATAN ASLI DAERAH (PAD)	Membangun dari desa dan dari bawah untuk pertumbuhan ekonomi, pemerataan ekonomi dan pemberantasan kemiskinan.	8. Peningkatan Ekonomi dan Investasi Daerah	Terpeliharanya Barang Milik Daerah dalm 1 Tahun		6.500.000,00	DINAS PEMBERDAYAAN MASYARAKAT DAN DESA
2.	**2.13.02**	**PROGRAM PENATAAN DESA**					**-**	**117.422.439,00**							**171.000.000,00**	
		[Meningkatnya Kualitas Penataan Desa]	**Persentase Fasilitasi Penataan Desa**	**16.58**	**26.54**	**6.63**	**6.63**	**117.422.439,00**	-	-	-	-	-	-	**171.000.000,00**	-

NO	KODE	URUSAN / BIDANG URUSAN / PROGRAM / OUTCOME / KEGIATAN / SUB KEGIATAN	INDIKATOR PROGRAM / KEGIATAN / SUB KEGIATAN	TARGET AKHIR PERIODE RENSTRA OPD	REALISASI CAPAIAN RENJA OPD TAHUN 2024	PRAKIRAAN CAPAIAN TARGET RENJA OPD TAHUN 2025	CAPAIAN KINERJA DAN KERANGKA PENDANAAN						KELOMPOK SASARAN	PRAKIRAAN MAJU RENCANA TAHUN 2027		PERANGKAT DAERAH PENANGGUNG JAWAB
							TARGET 2026	PAGU INDIKATIF (Rp)	LOKASI	SUMBER DANA	PRIORITAS			TARGET	PAGU INDIKATIF (Rp)	
											NASIONAL	DAERAH				
1	2	3	4	5	6	7	8	9	10	11	12	13	14	15	16	17
	2.13.02.1.01	Penatausahaan Penetapan Susunan Kelembagaan, Pengisian Jabatan, dan Masa Jabatan Kepala Desa dan Desa Adat	*Jumlah Kegiatan Penatausahaan Penetapan Susunan Kelembagaan, Pengisian Jabatan, dan Masa Jabatan Kepala Desa dan Desa Adat*	-			4 Kegiatan	117.422.439,00			Membangun dari desa dan dari bawah untuk pertumbuhan ekonomi, pemerataan ekonomi dan pemberantasan kemiskinan.	8. Peningkatan Ekonomi dan Investasi Daerah	Aparatur Pemerintahan Desa, Desa Adat dan Kelembagaan Desa	-	171.000.000,00	DINAS PEMBERDAYAAN MASYARAKAT DAN DESA
	2.13.02.1.01.0001	Identifikasi, Inventarisasi dan Fasilitasi Penataan Kesatuan Masyarakat Hukum Adat dan Desa Adat yang menjadi kewenangan Provinsi														
			Jumlah Dokumen Hasil Identifikasi, Inventarisasi dan Fasilitasi Penataan Kesatuan Masyarakat Hukum Adat dan Desa Adat yang menjadi kewenangan Provinsi yang Dilaksanakan				1 Dokumen	0,00	Semua Kota/Kab, Semua Kecamatan, Semua Kel/Desa	DANA ALOKASI UMUM (DAU)	Membangun dari desa dan dari bawah untuk pertumbuhan ekonomi, pemerataan ekonomi dan pemberantasan kemiskinan.	8. Peningkatan Ekonomi dan Investasi Daerah	Aparatur Pemerintahan Desa, Desa Adat dan Kelembagaan Desa		60.000.000,00	DINAS PEMBERDAYAAN MASYARAKAT DAN DESA
	2.13.02.1.01.0002	Fasilitasi Kelembagaan Desa dan Desa Adat														
			Jumlah Dokumen Hasil Fasilitasi Kelembagaan Desa dan Desa Adat				1 Dokumen	50.941.341,00	Kota Manado, Wanea, Teling Atas	DANA ALOKASI UMUM (DAU)	Membangun dari desa dan dari bawah untuk pertumbuhan ekonomi, pemerataan ekonomi dan pemberantasan kemiskinan.	8. Peningkatan Ekonomi dan Investasi Daerah	Aparatur Pemerintahan Desa, Desa Adat dan Kelembagaan Desa		50.000.000,00	DINAS PEMBERDAYAAN MASYARAKAT DAN DESA
	2.13.02.1.01.0003	Fasilitasi Kabupaten/Kota dan Desa dalam rangka Penataan Desa														
			Jumlah Dokumen Hasil Fasilitasi Kabupaten/Kota dan Desa dalam rangka Penataan Desa				1 Dokumen	0,00	-	DANA ALOKASI UMUM (DAU)	Membangun dari desa dan dari bawah untuk pertumbuhan ekonomi, pemerataan ekonomi dan pemberantasan kemiskinan.	8. Peningkatan Ekonomi dan Investasi Daerah	Aparatur Pemerintahan Desa, Desa Adat dan Kelembagaan Desa		6.000.000,00	DINAS PEMBERDAYAAN MASYARAKAT DAN DESA
	2.13.02.1.01.0004	Penyediaan Prasarana dan Sarana Pelayanan Pemerintahan Desa														

NO	KODE	URUSAN / BIDANG URUSAN / PROGRAM / OUTCOME / KEGIATAN / SUB KEGIATAN	INDIKATOR PROGRAM / KEGIATAN / SUB KEGIATAN	TARGET AKHIR PERIODE RENSTRA OPD	REALISASI CAPAIAN RENJA OPD TAHUN 2024	PRAKIRAAN CAPAIAN TARGET RENJA OPD TAHUN 2025	CAPAIAN KINERJA DAN KERANGKA PENDANAAN						KELOMPOK SASARAN	PRAKIRAAN MAJU RENCANA TAHUN 2027		PERANGKAT DAERAH PENANGGUNG JAWAB
							TARGET 2026	PAGU INDIKATIF (Rp)	LOKASI	SUMBER DANA	PRIORITAS			TARGET	PAGU INDIKATIF (Rp)	
											NASIONAL	DAERAH				
1	2	3	4	5	6	7	8	9	10	11	12	13	14	15	16	17
			jumlah Prasarana dan Sarana Pelayanan Pemerintahan Desa				3 Unit	66.481.098,00	Semua Kota/Kab, Semua Kecamatan, Semua Kel/Desa	DANA ALOKASI UMUM (DAU)	Membangun dari desa dan dari bawah untuk pertumbuhan ekonomi, pemerataan ekonomi dan pemberantasan kemiskinan.	8. Peningkatan Ekonomi dan Investasi Daerah	Aparatur Pemerintahan Desa, Desa Adat dan Kelembagaan Desa		55.000.000,00	DINAS PEMBERDAYAAN MASYARAKAT DAN DESA
3.	**2.13.03**	**PROGRAM PENINGKATAN KERJA SAMA DESA**					**-**	**182.236.892,00**							**102.500.000,00**	
		-	**-**	**-**	**-**	**-**	**-**	**182.236.892,00**	-	-	-	-	-	-	**102.500.000,00**	-
	2.13.03.1.01	Fasilitasi Kerja Sama antar desa yang Menjadi Kewenangan Provinsi	*Jumlah Kegiatan Fasilitasi Kerja Sama antar desa yang Menjadi Kewenangan Provinsi*	-			3 Kegiatan	182.236.892,00			Membangun dari desa dan dari bawah untuk pertumbuhan ekonomi, pemerataan ekonomi dan pemberantasan kemiskinan.	8. Peningkatan Ekonomi dan Investasi Daerah	Terbentuknya Kerja Sama antar desa yang Menjadi Kewenangan Provinsi	-	102.500.000,00	DINAS PEMBERDAYAAN MASYARAKAT DAN DESA
	2.13.03.1.01.0001	Fasilitasi Kerja Sama antar Desa Lintas Kabupaten/Kota														
			Jumlah Dokumen Kerja Sama antar Desa Lintas Kabupaten/Kota				1 Dokumen	147.693.225,00	Semua Kota/Kab, Semua Kecamatan, Semua Kel/Desa	DANA ALOKASI UMUM (DAU)	Membangun dari desa dan dari bawah untuk pertumbuhan ekonomi, pemerataan ekonomi dan pemberantasan kemiskinan.	8. Peningkatan Ekonomi dan Investasi Daerah	Terbentuknya Kerja Sama antar desa yang Menjadi Kewenangan Provinsi		32.500.000,00	DINAS PEMBERDAYAAN MASYARAKAT DAN DESA
		[Meningkatnya Efektifitas Kerjasama Desa]	**Persentase Fasilitasi Kerjasama Desa**	**5.30**	**100**	**3.31**	**3.31**	**182.236.892,00**	-	-	-	-	-	-	**102.500.000,00**	-
	2.13.03.1.01.0002	Fasilitasi Kerja Sama Desa dengan Pihak Ketiga														
			Jumlah Dokumen Kerja Sama dengan pihak ketiga yang Dilaksanakan				1 Dokumen	0,00	Semua Kota/Kab, Semua Kecamatan, Semua Kel/Desa	DANA ALOKASI UMUM (DAU)	Membangun dari desa dan dari bawah untuk pertumbuhan ekonomi, pemerataan ekonomi dan pemberantasan kemiskinan.	8. Peningkatan Ekonomi dan Investasi Daerah	Terbentuknya Kerja Sama antar desa yang Menjadi Kewenangan Provinsi		30.000.000,00	DINAS PEMBERDAYAAN MASYARAKAT DAN DESA
	2.13.03.1.01.0003	Fasilitasi Pembangunan Kawasan Perdesaan														

NO	KODE	URUSAN / BIDANG URUSAN / PROGRAM / OUTCOME / KEGIATAN / SUB KEGIATAN	INDIKATOR PROGRAM / KEGIATAN / SUB KEGIATAN	TARGET AKHIR PERIODE RENSTRA OPD	REALISASI CAPAIAN RENJA OPD TAHUN 2024	PRAKIRAAN CAPAIAN TARGET RENJA OPD TAHUN 2025	CAPAIAN KINERJA DAN KERANGKA PENDANAAN						KELOMPOK SASARAN	PRAKIRAAN MAJU RENCANA TAHUN 2027		PERANGKAT DAERAH PENANGGUNG JAWAB
							TARGET 2026	PAGU INDIKATIF (Rp)	LOKASI	SUMBER DANA	PRIORITAS			TARGET	PAGU INDIKATIF (Rp)	
											NASIONAL	DAERAH				
1	2	3	4	5	6	7	8	9	10	11	12	13	14	15	16	17
			jumlah Dokumen Hasil Fasilitasi Pembangunan Kawasan Perdesaan				1 Dokumen	34.543.667,00	Semua Kota/Kab, Semua Kecamatan, Semua Kel/Desa	DANA ALOKASI UMUM (DAU)	Membangun dari desa dan dari bawah untuk pertumbuhan ekonomi, pemerataan ekonomi dan pemberantasan kemiskinan.	8. Peningkatan Ekonomi dan Investasi Daerah	Terbentuknya Kerja Sama antar desa yang Menjadi Kewenangan Provinsi		40.000.000,00	DINAS PEMBERDAYAAN MASYARAKAT DAN DESA
4.	**2.13.04**	**PROGRAM ADMINISTRASI PEMERINTAHAN DESA**					**-**	**608.798.818,00**							**829.000.000,00**	
		-	**-**	**-**	**-**	**-**	**-**	**608.798.818,00**	-	-	-	-	-	-	**829.000.000,00**	-
	2.13.04.1.01	Pembinaan dan Pengawasan Penyelenggaraan Pemerintahan Desa	*Jumlah Kegiatan Pembinaan dan Pengawasan Penyelenggaraan Pemerintahan Desa*	-			22 Kegiatan	608.798.818,00			Membangun dari desa dan dari bawah untuk pertumbuhan ekonomi, pemerataan ekonomi dan pemberantasan kemiskinan.	8. Peningkatan Ekonomi dan Investasi Daerah	Pemerintahan Desa yang berdaya guna, integritas dan akuntabel	-	829.000.000,00	DINAS PEMBERDAYAAN MASYARAKAT DAN DESA
	2.13.04.1.01.0001	Fasilitasi Penyusunan Peraturan Daerah Kabupaten/Kota dan Peraturan Bupati/wali kota yang Mengatur Desa														
			Jumlah Dokumen Hasil Fasilitasi Penyusunan Peraturan Daerah Kabupaten/Kota dan Peraturan Bupati/wali Kota yang Mengatur Desa				1 Dokumen	0,00	Semua Kota/Kab, Semua Kecamatan, Semua Kel/Desa	DANA ALOKASI UMUM (DAU)	Membangun dari desa dan dari bawah untuk pertumbuhan ekonomi, pemerataan ekonomi dan pemberantasan kemiskinan.	8. Peningkatan Ekonomi dan Investasi Daerah	Pemerintahan Desa yang berdaya guna, integritas dan akuntabel		3.000.000,00	DINAS PEMBERDAYAAN MASYARAKAT DAN DESA
		[Meningkatnya Kualitas Pembinaan dan Pengawasan Pemerintahan Desa]	**Persentase Aparatur Desa dan Anggota BPD yang Ditingkatkan Kapasitasnya** **Persentase Fasilitasi Tata Kelola Desa**	**13.27** **19.90**	**0**	**6.63** **9.95**	**6.63** **9.95**	**608.798.818,00**	-	-	-	-	-	-	**829.000.000,00**	-
	2.13.04.1.01.0002	Pembinaan Manajemen Pemerintahan Desa														

NO	KODE	URUSAN / BIDANG URUSAN / PROGRAM / OUTCOME / KEGIATAN / SUB KEGIATAN	INDIKATOR PROGRAM / KEGIATAN / SUB KEGIATAN	TARGET AKHIR PERIODE RENSTRA OPD	REALISASI CAPAIAN RENJA OPD TAHUN 2024	PRAKIRAAN CAPAIAN TARGET RENJA OPD TAHUN 2025	CAPAIAN KINERJA DAN KERANGKA PENDANAAN						KELOMPOK SASARAN	PRAKIRAAN MAJU RENCANA TAHUN 2027		PERANGKAT DAERAH PENANGGUNG JAWAB
							TARGET 2026	PAGU INDIKATIF (Rp)	LOKASI	SUMBER DANA	PRIORITAS			TARGET	PAGU INDIKATIF (Rp)	
											NASIONAL	DAERAH				
1	2	3	4	5	6	7	8	9	10	11	12	13	14	15	16	17
			Jumlah Dokumen Hasil Pembinaan Manajemen Pemerintahan Desa				1 Dokumen	0,00	Semua Kota/Kab, Semua Kecamatan, Semua Kel/Desa	DANA ALOKASI UMUM (DAU)	Membangun dari desa dan dari bawah untuk pertumbuhan ekonomi, pemerataan ekonomi dan pemberantasan kemiskinan.	8. Peningkatan Ekonomi dan Investasi Daerah	Pemerintahan Desa yang berdaya guna, integritas dan akuntabel		3.000.000,00	DINAS PEMBERDAYAAN MASYARAKAT DAN DESA
		-	**-**	**-**	**-**	**-**	**-**	**608.798.818,00**	-	-	-	-	-	-	**829.000.000,00**	-
	2.13.04.1.01.0003	Fasilitasi Penyusunan Produk Hukum Desa														
			Jumlah Dokumen Produk Hukum desa yang Ditetapkan				1 Dokumen	0,00	Semua Kota/Kab, Semua Kecamatan, Semua Kel/Desa	DANA ALOKASI UMUM (DAU)	Membangun dari desa dan dari bawah untuk pertumbuhan ekonomi, pemerataan ekonomi dan pemberantasan kemiskinan.	8. Peningkatan Ekonomi dan Investasi Daerah	Pemerintahan Desa yang berdaya guna, integritas dan akuntabel		3.000.000,00	DINAS PEMBERDAYAAN MASYARAKAT DAN DESA
		[Meningkatnya Kualitas Pembinaan dan Pengawasan Pemerintahan Desa]	**Persentase Aparatur Desa dan Anggota BPD yang Ditingkatkan Kapasitasnya** **Persentase Fasilitasi Tata Kelola Desa**	**13.27** **19.90**	**0**	**6.63** **9.95**	**6.63** **9.95**	**608.798.818,00**	-	-	-	-	-	-	**829.000.000,00**	-
	2.13.04.1.01.0004	Fasilitasi Penyusunan, Perencanaan, Pelaksanaan dan Pengawasan Pembangunan Desa														
			jumlah Dokumen hasi Fasilitasi Penyusunan, Perencanaan, Pelaksanaan dan Pengawasan Pembangunan Desa				1 Dokumen	0,00	Semua Kota/Kab, Semua Kecamatan, Semua Kel/Desa	DANA ALOKASI UMUM (DAU)	Membangun dari desa dan dari bawah untuk pertumbuhan ekonomi, pemerataan ekonomi dan pemberantasan kemiskinan.	8. Peningkatan Ekonomi dan Investasi Daerah	Pemerintahan Desa yang berdaya guna, integritas dan akuntabel		3.000.000,00	DINAS PEMBERDAYAAN MASYARAKAT DAN DESA
	2.13.04.1.01.0005	Fasilitasi Pengelolaan Keuangan Desa														
			Jumlah Dokumen Hasil Terlaksananya Fasilitasi Pengelolaan Keuangan Desa				1 Dokumen	16.241.221,00	Semua Kota/Kab, Semua Kecamatan, Semua Kel/Desa	DANA ALOKASI UMUM (DAU)	Membangun dari desa dan dari bawah untuk pertumbuhan ekonomi, pemerataan ekonomi dan pemberantasan kemiskinan.	8. Peningkatan Ekonomi dan Investasi Daerah	Pemerintahan Desa yang berdaya guna, integritas dan akuntabel		35.000.000,00	DINAS PEMBERDAYAAN MASYARAKAT DAN DESA

NO	KODE	URUSAN / BIDANG URUSAN / PROGRAM / OUTCOME / KEGIATAN / SUB KEGIATAN	INDIKATOR PROGRAM / KEGIATAN / SUB KEGIATAN	TARGET AKHIR PERIODE RENSTRA OPD	REALISASI CAPAIAN RENJA OPD TAHUN 2024	PRAKIRAAN CAPAIAN TARGET RENJA OPD TAHUN 2025	CAPAIAN KINERJA DAN KERANGKA PENDANAAN						KELOMPOK SASARAN	PRAKIRAAN MAJU RENCANA TAHUN 2027		PERANGKAT DAERAH PENANGGUNG JAWAB
							TARGET 2026	PAGU INDIKATIF (Rp)	LOKASI	SUMBER DANA	PRIORITAS			TARGET	PAGU INDIKATIF (Rp)	
											NASIONAL	DAERAH				
1	2	3	4	5	6	7	8	9	10	11	12	13	14	15	16	17
		-	**-**	**-**	**-**	**-**	**-**	**608.798.818,00**	-	-	-	-	-	-	**829.000.000,00**	-
	2.13.04.1.01.0006	Fasilitasi Pengelolaan Aset Desa														
			Jumlah Dokumen Hasil Fasilitasi Pengelolaan Aset Desa				1 Dokumen	0,00	Semua Kota/Kab, Semua Kecamatan, Semua Kel/Desa	DANA ALOKASI UMUM (DAU)	Membangun dari desa dan dari bawah untuk pertumbuhan ekonomi, pemerataan ekonomi dan pemberantasan kemiskinan.	8. Peningkatan Ekonomi dan Investasi Daerah	Pemerintahan Desa yang berdaya guna, integritas dan akuntabel		5.000.000,00	DINAS PEMBERDAYAAN MASYARAKAT DAN DESA
	2.13.04.1.01.0007	Fasilitasi Pemilihan, Pengangkatan dan Pemberhentian Kepala Desa														
			jumlah orang yang Mengikuti Pemilihan, Pengangkatan dan Pemberhentian Kepala Desa				40 Orang	0,00	Semua Kota/Kab, Semua Kecamatan, Semua Kel/Desa	DANA ALOKASI UMUM (DAU)	Membangun dari desa dan dari bawah untuk pertumbuhan ekonomi, pemerataan ekonomi dan pemberantasan kemiskinan.	8. Peningkatan Ekonomi dan Investasi Daerah	Pemerintahan Desa yang berdaya guna, integritas dan akuntabel		3.000.000,00	DINAS PEMBERDAYAAN MASYARAKAT DAN DESA
		[Meningkatnya Kualitas Pembinaan dan Pengawasan Pemerintahan Desa]	**Persentase Aparatur Desa dan Anggota BPD yang Ditingkatkan Kapasitasnya** **Persentase Fasilitasi Tata Kelola Desa**	**13.27** **19.90**	**0**	**6.63** **9.95**	**6.63** **9.95**	**608.798.818,00**	-	-	-	-	-	-	**829.000.000,00**	-
	2.13.04.1.01.0008	Fasilitasi Evaluasi Perkembangan Desa serta Lomba Desa dan Kelurahan														
			Jumlah Dokumen Hasil Evaluasi Perkembangan Desa serta Lomba Desa dan Kelurahan				1 Dokumen	281.729.558,00	Semua Kota/Kab, Semua Kecamatan, Semua Kel/Desa	DANA ALOKASI UMUM (DAU)	Membangun dari desa dan dari bawah untuk pertumbuhan ekonomi, pemerataan ekonomi dan pemberantasan kemiskinan.	8. Peningkatan Ekonomi dan Investasi Daerah	Pemerintahan Desa yang berdaya guna, integritas dan akuntabel		325.000.000,00	DINAS PEMBERDAYAAN MASYARAKAT DAN DESA
	2.13.04.1.01.0009	Fasilitasi Pelaksanaan Profil Desa dan Kelurahan														

NO	KODE	URUSAN / BIDANG URUSAN / PROGRAM / OUTCOME / KEGIATAN / SUB KEGIATAN	INDIKATOR PROGRAM / KEGIATAN / SUB KEGIATAN	TARGET AKHIR PERIODE RENSTRA OPD	REALISASI CAPAIAN RENJA OPD TAHUN 2024	PRAKIRAAN CAPAIAN TARGET RENJA OPD TAHUN 2025	CAPAIAN KINERJA DAN KERANGKA PENDANAAN						KELOMPOK SASARAN	PRAKIRAAN MAJU RENCANA TAHUN 2027		PERANGKAT DAERAH PENANGGUNG JAWAB
							TARGET 2026	PAGU INDIKATIF (Rp)	LOKASI	SUMBER DANA	PRIORITAS			TARGET	PAGU INDIKATIF (Rp)	
											NASIONAL	DAERAH				
1	2	3	4	5	6	7	8	9	10	11	12	13	14	15	16	17
			Jumlah Dokumen Hasil Fasilitasi Pelaksanaan Profil Desa dan Kelurahan				1 Dokumen	20.947.786,00	Semua Kota/Kab, Semua Kecamatan, Semua Kel/Desa	DANA ALOKASI UMUM (DAU)	Membangun dari desa dan dari bawah untuk pertumbuhan ekonomi, pemerataan ekonomi dan pemberantasan kemiskinan.	8. Peningkatan Ekonomi dan Investasi Daerah	Pemerintahan Desa yang berdaya guna, integritas dan akuntabel		40.000.000,00	DINAS PEMBERDAYAAN MASYARAKAT DAN DESA
	2.13.04.1.01.0010	Pembinaan Aparatur Pemerintah Desa														
			jumlah Aparatur Pemerintah Desa yang Dibina				40 Orang	0,00	Semua Kota/Kab, Semua Kecamatan, Semua Kel/Desa	DANA ALOKASI UMUM (DAU)	Membangun dari desa dan dari bawah untuk pertumbuhan ekonomi, pemerataan ekonomi dan pemberantasan kemiskinan.	8. Peningkatan Ekonomi dan Investasi Daerah	Pemerintahan Desa yang berdaya guna, integritas dan akuntabel		150.000.000,00	DINAS PEMBERDAYAAN MASYARAKAT DAN DESA
	2.13.04.1.01.0011	Pembinaan Peningkatan Kapasitas Anggota BPD														
			Jumlah orang yang Mengikuti Pembinaan Peningkatan Kapasitas Anggota BPD				40 Orang	17.878.315,00	Semua Kota/Kab, Semua Kecamatan, Semua Kel/Desa	DANA ALOKASI UMUM (DAU)	Membangun dari desa dan dari bawah untuk pertumbuhan ekonomi, pemerataan ekonomi dan pemberantasan kemiskinan.	8. Peningkatan Ekonomi dan Investasi Daerah	Pemerintahan Desa yang berdaya guna, integritas dan akuntabel		3.000.000,00	DINAS PEMBERDAYAAN MASYARAKAT DAN DESA
	2.13.04.1.01.0012	Pembinaan Percepatan Pembangunan Desa Melalui Bantuan Keuangan, Bantuan Pendampingan dan Bantuan Teknis														
			Jumlah Dokumen Hasil Pembinaan Percepatan Pembangunan Desa Melalui Bantuan Keuangan, Bantuan Pendampingan dan Bantuan Teknis				1 Dokumen	0,00	Semua Kota/Kab, Semua Kecamatan, Semua Kel/Desa	DANA ALOKASI UMUM (DAU)	Membangun dari desa dan dari bawah untuk pertumbuhan ekonomi, pemerataan ekonomi dan pemberantasan kemiskinan.	8. Peningkatan Ekonomi dan Investasi Daerah	Pemerintahan Desa yang berdaya guna, integritas dan akuntabel		16.000.000,00	DINAS PEMBERDAYAAN MASYARAKAT DAN DESA
	2.13.04.1.01.0013	Pelaksanaan Penugasan Urusan/Kewenangan Provinsi yang Dilaksanakan oleh Desa														

NO	KODE	URUSAN / BIDANG URUSAN / PROGRAM / OUTCOME / KEGIATAN / SUB KEGIATAN	INDIKATOR PROGRAM / KEGIATAN / SUB KEGIATAN	TARGET AKHIR PERIODE RENSTRA OPD	REALISASI CAPAIAN RENJA OPD TAHUN 2024	PRAKIRAAN CAPAIAN TARGET RENJA OPD TAHUN 2025	CAPAIAN KINERJA DAN KERANGKA PENDANAAN						KELOMPOK SASARAN	PRAKIRAAN MAJU RENCANA TAHUN 2027		PERANGKAT DAERAH PENANGGUNG JAWAB
							TARGET 2026	PAGU INDIKATIF (Rp)	LOKASI	SUMBER DANA	PRIORITAS			TARGET	PAGU INDIKATIF (Rp)	
											NASIONAL	DAERAH				
1	2	3	4	5	6	7	8	9	10	11	12	13	14	15	16	17
			Jumlah Dokumen Hasil Penugasan Urusan/Kewenangan Provinsi yang Dilaksanakan oleh Desa				1 Dokumen	0,00	Semua Kota/Kab, Semua Kecamatan, Semua Kel/Desa	DANA ALOKASI UMUM (DAU)	Membangun dari desa dan dari bawah untuk pertumbuhan ekonomi, pemerataan ekonomi dan pemberantasan kemiskinan.	8. Peningkatan Ekonomi dan Investasi Daerah	Pemerintahan Desa yang berdaya guna, integritas dan akuntabel		16.000.000,00	DINAS PEMBERDAYAAN MASYARAKAT DAN DESA
	2.13.04.1.01.0014	Pembinaan dan Pengawasan atas Penetapan Rancangan Anggaran Pendapatan dan Belanja Daerah Kabupaten/Kota dalam Pembiayaan Desa														
			Jumlah Dokumen Hasil Pembinaan dan Pengawasan atas Penetapan Rancangan Anggaran Pendapatan dan Belanja Daerah Kabupaten/Kota dalam Pembiayaan Desa				1 Dokumen	0,00	Semua Kota/Kab, Semua Kecamatan, Semua Kel/Desa	DANA ALOKASI UMUM (DAU)	Membangun dari desa dan dari bawah untuk pertumbuhan ekonomi, pemerataan ekonomi dan pemberantasan kemiskinan.	-	Pemerintahan Desa yang berdaya guna, integritas dan akuntabel		16.000.000,00	DINAS PEMBERDAYAAN MASYARAKAT DAN DESA
	2.13.04.1.01.0015	Pembinaan dan Pengawasan Penetapan Pengaturan BUM Desa Kabupaten/Kota dan Lembaga Kerja Sama antar Desa														
			Jumlah Dokumen Hasil Pembinaan dan Pengawasan Penetapan Pengaturan BUM Desa Kabupaten/Kota dan Lembaga Kerja Sama antar Desa				1 Dokumen	124.993.059,00	Semua Kota/Kab, Semua Kecamatan, Semua Kel/Desa	DANA ALOKASI UMUM (DAU)	Membangun dari desa dan dari bawah untuk pertumbuhan ekonomi, pemerataan ekonomi dan pemberantasan kemiskinan.	8. Peningkatan Ekonomi dan Investasi Daerah	Pemerintahan Desa yang berdaya guna, integritas dan akuntabel		130.000.000,00	DINAS PEMBERDAYAAN MASYARAKAT DAN DESA
	2.13.04.1.01.0016	Fasilitasi Penetapan dan Penegasan Batas Desa														
			Jumlah Dokumen Hasil Penetapan dan Penegasan Batas Desa				1 Dokumen	13.048.541,00	Semua Kota/Kab, Semua Kecamatan, Semua Kel/Desa	DANA ALOKASI UMUM (DAU)	Membangun dari desa dan dari bawah untuk pertumbuhan ekonomi, pemerataan ekonomi dan pemberantasan kemiskinan.	8. Peningkatan Ekonomi dan Investasi Daerah	Pemerintahan Desa yang berdaya guna, integritas dan akuntabel		15.000.000,00	DINAS PEMBERDAYAAN MASYARAKAT DAN DESA
	2.13.04.1.01.0017	Fasilitasi Pembinaan Laporan Kepala Desa														

NO	KODE	URUSAN / BIDANG URUSAN / PROGRAM / OUTCOME / KEGIATAN / SUB KEGIATAN	INDIKATOR PROGRAM / KEGIATAN / SUB KEGIATAN	TARGET AKHIR PERIODE RENSTRA OPD	REALISASI CAPAIAN RENJA OPD TAHUN 2024	PRAKIRAAN CAPAIAN TARGET RENJA OPD TAHUN 2025	CAPAIAN KINERJA DAN KERANGKA PENDANAAN						KELOMPOK SASARAN	PRAKIRAAN MAJU RENCANA TAHUN 2027		PERANGKAT DAERAH PENANGGUNG JAWAB
							TARGET 2026	PAGU INDIKATIF (Rp)	LOKASI	SUMBER DANA	PRIORITAS			TARGET	PAGU INDIKATIF (Rp)	
											NASIONAL	DAERAH				
1	2	3	4	5	6	7	8	9	10	11	12	13	14	15	16	17
			Jumlah Dokumen Hasil Pembinaan Laporan Kepala Desa				1 Dokumen	0,00	Semua Kota/Kab, Semua Kecamatan, Semua Kel/Desa	DANA ALOKASI UMUM (DAU)	Membangun dari desa dan dari bawah untuk pertumbuhan ekonomi, pemerataan ekonomi dan pemberantasan kemiskinan.	8. Peningkatan Ekonomi dan Investasi Daerah	Pemerintahan Desa yang berdaya guna, integritas dan akuntabel		3.000.000,00	DINAS PEMBERDAYAAN MASYARAKAT DAN DESA
		-	**-**	**-**	**-**	**-**	**-**	**608.798.818,00**	-	-	-	-	-	-	**829.000.000,00**	-
	2.13.04.1.01.0018	Fasilitasi Pencatatan Data dan Informasi mengenai Pemerintahan Desa di Kabupaten/Kota														
			Jumlah Dokumen Hasil Fasilitasi Pencatatan Data dan Informasi mengenai Pemerintahan Desa di Kabupaten/Kota				1 Dokumen	14.026.438,00	Semua Kota/Kab, Semua Kecamatan, Semua Kel/Desa	DANA ALOKASI UMUM (DAU)	Membangun dari desa dan dari bawah untuk pertumbuhan ekonomi, pemerataan ekonomi dan pemberantasan kemiskinan.	8. Peningkatan Ekonomi dan Investasi Daerah	Pemerintahan Desa yang berdaya guna, integritas dan akuntabel		2.000.000,00	DINAS PEMBERDAYAAN MASYARAKAT DAN DESA
	2.13.04.1.01.0019	Fasilitasi Peran BPD dalam Penyelenggaraan Pemerintahan Desa														
			Jumlah Dokumen Hasil Fasilitasi Peran BPD dalam Penyelenggaraan Pemerintahan Desa				1 Dokumen	0,00	Semua Kota/Kab, Semua Kecamatan, Semua Kel/Desa	DANA ALOKASI UMUM (DAU)	Membangun dari desa dan dari bawah untuk pertumbuhan ekonomi, pemerataan ekonomi dan pemberantasan kemiskinan.	8. Peningkatan Ekonomi dan Investasi Daerah	Pemerintahan Desa yang berdaya guna, integritas dan akuntabel		2.000.000,00	DINAS PEMBERDAYAAN MASYARAKAT DAN DESA
		[Meningkatnya Kualitas Pembinaan dan Pengawasan Pemerintahan Desa]	**Persentase Aparatur Desa dan Anggota BPD yang Ditingkatkan Kapasitasnya** **Persentase Fasilitasi Tata Kelola Desa**	**13.27** **19.90**	**0**	**6.63** **9.95**	**6.63** **9.95**	**608.798.818,00**	-	-	-	-	-	-	**829.000.000,00**	-
	2.13.04.1.01.0020	Fasilitasi Pengembangan Inovasi Desa														
			Jumlah Desa yang melakukan Pengembangan Inovasi				12 Desa	119.933.900,00	Semua Kota/Kab, Semua Kecamatan, Semua Kel/Desa	DANA ALOKASI UMUM (DAU)	Membangun dari desa dan dari bawah untuk pertumbuhan ekonomi, pemerataan ekonomi dan pemberantasan kemiskinan.	8. Peningkatan Ekonomi dan Investasi Daerah	Pemerintahan Desa yang berdaya guna, integritas dan akuntabel		50.000.000,00	DINAS PEMBERDAYAAN MASYARAKAT DAN DESA

NO	KODE	URUSAN / BIDANG URUSAN / PROGRAM / OUTCOME / KEGIATAN / SUB KEGIATAN	INDIKATOR PROGRAM / KEGIATAN / SUB KEGIATAN	TARGET AKHIR PERIODE RENSTRA OPD	REALISASI CAPAIAN RENJA OPD TAHUN 2024	PRAKIRAAN CAPAIAN TARGET RENJA OPD TAHUN 2025	CAPAIAN KINERJA DAN KERANGKA PENDANAAN						KELOMPOK SASARAN	PRAKIRAAN MAJU RENCANA TAHUN 2027		PERANGKAT DAERAH PENANGGUNG JAWAB
							TARGET 2026	PAGU INDIKATIF (Rp)	LOKASI	SUMBER DANA	PRIORITAS			TARGET	PAGU INDIKATIF (Rp)	
											NASIONAL	DAERAH				
1	2	3	4	5	6	7	8	9	10	11	12	13	14	15	16	17
		-	**-**	**-**	**-**	**-**	**-**	**608.798.818,00**	-	-	-	-	-	-	**829.000.000,00**	-
	2.13.04.1.01.0021	Fasilitasi Pekan Inovasi Perkembangan Desa														
			Jumlah Laporan Hasil Pelaksanaan Pekan Inovasi Perkembangan Desa				1 Laporan	0,00	Semua Kota/Kab, Semua Kecamatan, Semua Kel/Desa	DANA ALOKASI UMUM (DAU)	Membangun dari desa dan dari bawah untuk pertumbuhan ekonomi, pemerataan ekonomi dan pemberantasan kemiskinan.	8. Peningkatan Ekonomi dan Investasi Daerah	Pemerintahan Desa yang berdaya guna, integritas dan akuntabel		3.000.000,00	DINAS PEMBERDAYAAN MASYARAKAT DAN DESA
		[Meningkatnya Kualitas Pembinaan dan Pengawasan Pemerintahan Desa]	**Persentase Aparatur Desa dan Anggota BPD yang Ditingkatkan Kapasitasnya** **Persentase Fasilitasi Tata Kelola Desa**	**13.27** **19.90**	**0**	**6.63** **9.95**	**6.63** **9.95**	**608.798.818,00**	-	-	-	-	-	-	**829.000.000,00**	-
	2.13.04.1.01.0022	Fasilitasi Penetapan Kewenangan Desa dan Desa Adat di Kabupaten/Kota														
			Jumlah Dokumen Hasil Fasilitasi Penetapan Kewenangan Desa dan Desa Adat di Kabupaten/Kota				1 Dokumen	0,00	Semua Kota/Kab, Semua Kecamatan, Semua Kel/Desa	DANA ALOKASI UMUM (DAU)	Membangun dari desa dan dari bawah untuk pertumbuhan ekonomi, pemerataan ekonomi dan pemberantasan kemiskinan.	8. Peningkatan Ekonomi dan Investasi Daerah	Pemerintahan Desa yang berdaya guna, integritas dan akuntabel		3.000.000,00	DINAS PEMBERDAYAAN MASYARAKAT DAN DESA
5.	**2.13.05**	**PROGRAM PEMBERDAYAAN LEMBAGA KEMASYARAKATAN, LEMBAGA ADAT DAN MASYARAKAT HUKUM ADAT**					**-**	**3.260.478.397,00**							**4.220.000.000,00**	
		[Meningkatnya Kapasitas Lembaga Kemasyarakatan, Lembaga Adat dan Masyarakat Hukum Adat dalam Pembangunan]	**Persentase Fasilitasi Pemberdayaan Lembaga Adat Desa dan Lembaga Masyarakat Hukum Adat** **Persentase Fasilitasi Pemberdayaan Lembaga Kemasyarakatan Desa (LKD)**	**2.98** **4.97**	**0**	**1.65** **2.98**	**1.65** **2.98**	**3.260.478.397,00**	-	-	-	-	-	-	**4.220.000.000,00**	-

NO	KODE	URUSAN / BIDANG URUSAN / PROGRAM / OUTCOME / KEGIATAN / SUB KEGIATAN	INDIKATOR PROGRAM / KEGIATAN / SUB KEGIATAN	TARGET AKHIR PERIODE RENSTRA OPD	REALISASI CAPAIAN RENJA OPD TAHUN 2024	PRAKIRAAN CAPAIAN TARGET RENJA OPD TAHUN 2025	CAPAIAN KINERJA DAN KERANGKA PENDANAAN						KELOMPOK SASARAN	PRAKIRAAN MAJU RENCANA TAHUN 2027		PERANGKAT DAERAH PENANGGUNG JAWAB
							TARGET 2026	PAGU INDIKATIF (Rp)	LOKASI	SUMBER DANA	PRIORITAS			TARGET	PAGU INDIKATIF (Rp)	
											NASIONAL	DAERAH				
1	2	3	4	5	6	7	8	9	10	11	12	13	14	15	16	17
	2.13.05.1.01	Pemberdayaan Lembaga keMasyarakatan yang Bergerak di Bidang Pemberdayaan Desa dan Lembaga Adat Tingkat Daerah Provinsi serta Pemberdayaan Masyarakat Hukum Adat yang Masyarakat Pelakunya Hukum Adat yang Sama Berada di Lintas Daerah Kabupaten/Kota	*Jumlah Kegiatan Pemberdayaan Lembaga kemasyarakatan yang Bergerak di Bidang Pemberdayaan Desa dan Lembaga Adat Tingkat Daerah Provinsi serta Pemberdayaan Masyarakat Hukum Adat yang Masyarakat Pelakunya Hukum Adat yang Sama Berada di Lintas Daerah Kabupaten/Kota*	-			9 Kegiatan	3.260.478.397,00			Membangun dari desa dan dari bawah untuk pertumbuhan ekonomi, pemerataan ekonomi dan pemberantasan kemiskinan.	8. Peningkatan Ekonomi dan Investasi Daerah	Lembaga Kemasyarakatan, Lembaga Adat Dan Masyarakat Hukum Adat	-	4.220.000.000,00	DINAS PEMBERDAYAAN MASYARAKAT DAN DESA
	2.13.05.1.01.0001	Identifikasi dan Inventarisasi Masyarakat Hukum Adat														
			Jumlah Dokumen Hasil Identifikasi dan Inventarisasi Masyarakat Hukum Adat				1 Dokumen	0,00	Semua Kota/Kab, Semua Kecamatan, Semua Kel/Desa	DANA ALOKASI UMUM (DAU)	Membangun dari desa dan dari bawah untuk pertumbuhan ekonomi, pemerataan ekonomi dan pemberantasan kemiskinan.	8. Peningkatan Ekonomi dan Investasi Daerah	Lembaga Kemasyarakatan, Lembaga Adat Dan Masyarakat Hukum Adat		50.000.000,00	DINAS PEMBERDAYAAN MASYARAKAT DAN DESA
	2.13.05.1.01.0002	Fasilitasi Penataan, Pemberdayaan dan Pendayagunaan Kelembagaan Lembaga KeMasyarakatan Desa/Kelurahan (RT, RW, PKK, Posyandu, LPM, dan Karang Taruna), Lembaga Adat Desa/Kelurahan dan Masyarakat Hukum Adat														
			Jumlah Dokumen Hasil Penataan, Pemberdayaan dan Pendayagunaan Kelembagaan Lembaga Kemasyarakatan Desa/Kelurahan (RT, RW, PKK, Posyandu, LPM, dan Karang Taruna), Lembaga Adat Desa/Kelurahan dan Masyarakat Hukum Adat				1 Dokumen	0,00	Semua Kota/Kab, Semua Kecamatan, Semua Kel/Desa	DANA ALOKASI UMUM (DAU)	Membangun dari desa dan dari bawah untuk pertumbuhan ekonomi, pemerataan ekonomi dan pemberantasan kemiskinan.	8. Peningkatan Ekonomi dan Investasi Daerah	Lembaga Kemasyarakatan, Lembaga Adat Dan Masyarakat Hukum Adat		5.000.000,00	DINAS PEMBERDAYAAN MASYARAKAT DAN DESA
	2.13.05.1.01.0003	Peningkatan Kapasitas Kelembagaan Lembaga KeMasyarakatan Desa/Kelurahan (RT, RW, PKK, Posyandu, LPM, dan Karang Taruna), Lembaga Adat Desa/Kelurahan dan Masyarakat Hukum Adat														
			Jumlah Lembaga Kemasyarakatan Desa/Kelurahan (RT, RW, PKK, Posyandu, LPM, dan Karang Taruna), Lembaga Adat Desa/Kelurahan dan Masyarakat Hukum Adat yang Ditingkatkan kapasitas Kelembagaannya				1 Lembaga	251.362.829,00	Semua Kota/Kab, Semua Kecamatan, Semua Kel/Desa	DANA ALOKASI UMUM (DAU)	Membangun dari desa dan dari bawah untuk pertumbuhan ekonomi, pemerataan ekonomi dan pemberantasan kemiskinan.	8. Peningkatan Ekonomi dan Investasi Daerah	Lembaga Kemasyarakatan, Lembaga Adat Dan Masyarakat Hukum Adat		750.000.000,00	DINAS PEMBERDAYAAN MASYARAKAT DAN DESA
	2.13.05.1.01.0004	Fasilitasi Penyediaan Sarana dan Prasarana Kelembagaan Lembaga KeMasyarakatan Desa/Kelurahan (RT, RW, PKK, Posyandu, LPM, dan Karang Taruna), Lembaga Adat Desa/Kelurahan dan Masyarakat Hukum Adat														

NO	KODE	URUSAN / BIDANG URUSAN / PROGRAM / OUTCOME / KEGIATAN / SUB KEGIATAN	INDIKATOR PROGRAM / KEGIATAN / SUB KEGIATAN	TARGET AKHIR PERIODE RENSTRA OPD	REALISASI CAPAIAN RENJA OPD TAHUN 2024	PRAKIRAAN CAPAIAN TARGET RENJA OPD TAHUN 2025	CAPAIAN KINERJA DAN KERANGKA PENDANAAN						KELOMPOK SASARAN	PRAKIRAAN MAJU RENCANA TAHUN 2027		PERANGKAT DAERAH PENANGGUNG JAWAB
							TARGET 2026	PAGU INDIKATIF (Rp)	LOKASI	SUMBER DANA	PRIORITAS			TARGET	PAGU INDIKATIF (Rp)	
											NASIONAL	DAERAH				
1	2	3	4	5	6	7	8	9	10	11	12	13	14	15	16	17
			Jumlah Sarana dan Prasarana Kelembagaan Lembaga Kemasyarakatan Desa/Kelurahan (RT, RW, PKK, Posyandu, LPM, dan Karang Taruna), Lembaga Adat Desa/Kelurahan dan Masyarakat Hukum Adat				1 Unit	0,00	Semua Kota/Kab, Semua Kecamatan, Semua Kel/Desa	DANA ALOKASI UMUM (DAU)	Membangun dari desa dan dari bawah untuk pertumbuhan ekonomi, pemerataan ekonomi dan pemberantasan kemiskinan.	8. Peningkatan Ekonomi dan Investasi Daerah	Lembaga Kemasyarakatan, Lembaga Adat Dan Masyarakat Hukum Adat		20.000.000,00	DINAS PEMBERDAYAAN MASYARAKAT DAN DESA
	2.13.05.1.01.0005	Fasilitasi Pengembangan Usaha Ekonomi Masyarakat dan Pemerintah Desa dalam Meningkatkan Pendapatan Asli Desa														
			Jumlah Dokumen Hasil Fasilitasi Pengembangan Usaha Ekonomi Masyarakat dan Pemerintah Desa dalam Meningkatkan Pendapatan Asli Desa				1 Dokumen	275.003.146,00	Semua Kota/Kab, Semua Kecamatan, Semua Kel/Desa	DANA ALOKASI UMUM (DAU)	Membangun dari desa dan dari bawah untuk pertumbuhan ekonomi, pemerataan ekonomi dan pemberantasan kemiskinan.	8. Peningkatan Ekonomi dan Investasi Daerah	Lembaga Kemasyarakatan, Lembaga Adat Dan Masyarakat Hukum Adat		180.000.000,00	DINAS PEMBERDAYAAN MASYARAKAT DAN DESA
	2.13.05.1.01.0006	Fasilitasi Pemerintah Desa dalam Pemanfaatan Teknologi Tepat Guna														
			Jumlah Dokumen Hasil Fasilitasi Pemerintah Desa dalam Pemanfaatan Teknologi Tepat Guna				1 Laporan	134.112.262,00	Semua Kota/Kab, Semua Kecamatan, Semua Kel/Desa	DANA ALOKASI UMUM (DAU)	Membangun dari desa dan dari bawah untuk pertumbuhan ekonomi, pemerataan ekonomi dan pemberantasan kemiskinan.	8. Peningkatan Ekonomi dan Investasi Daerah	Lembaga Kemasyarakatan, Lembaga Adat Dan Masyarakat Hukum Adat		160.000.000,00	DINAS PEMBERDAYAAN MASYARAKAT DAN DESA
	2.13.05.1.01.0007	Fasilitasi Bulan Bhakti Gotong Royong Masyarakat														
			Jumlah Laporan Hasil Fasilitasi Bulan Bhakti Gotong Royong Masyarakat				1 Laporan	0,00	Semua Kota/Kab, Semua Kecamatan, Semua Kel/Desa	DANA ALOKASI UMUM (DAU)	Membangun dari desa dan dari bawah untuk pertumbuhan ekonomi, pemerataan ekonomi dan pemberantasan kemiskinan.	8. Peningkatan Ekonomi dan Investasi Daerah	Lembaga Kemasyarakatan, Lembaga Adat Dan Masyarakat Hukum Adat		45.000.000,00	DINAS PEMBERDAYAAN MASYARAKAT DAN DESA
	2.13.05.1.01.0008	Fasilitasi Penyelenggaraan Ketentraman, Ketertiban dan Perlindungan Masyarakat Desa														

NO	KODE	URUSAN / BIDANG URUSAN / PROGRAM / OUTCOME / KEGIATAN / SUB KEGIATAN	INDIKATOR PROGRAM / KEGIATAN / SUB KEGIATAN	TARGET AKHIR PERIODE RENSTRA OPD	REALISASI CAPAIAN RENJA OPD TAHUN 2024	PRAKIRAAN CAPAIAN TARGET RENJA OPD TAHUN 2025	CAPAIAN KINERJA DAN KERANGKA PENDANAAN						KELOMPOK SASARAN	PRAKIRAAN MAJU RENCANA TAHUN 2027		PERANGKAT DAERAH PENANGGUNG JAWAB
							TARGET 2026	PAGU INDIKATIF (Rp)	LOKASI	SUMBER DANA	PRIORITAS			TARGET	PAGU INDIKATIF (Rp)	
											NASIONAL	DAERAH				
1	2	3	4	5	6	7	8	9	10	11	12	13	14	15	16	17
			Jumlah Dokumen Hasil Fasilitasi Penyelenggaraan Ketentraman, Ketertiban dan Perlindungan Masyarakat Desa				1 Dokumen	0,00	Semua Kota/Kab, Semua Kecamatan, Semua Kel/Desa	DANA ALOKASI UMUM (DAU)	Membangun dari desa dan dari bawah untuk pertumbuhan ekonomi, pemerataan ekonomi dan pemberantasan kemiskinan.	8. Peningkatan Ekonomi dan Investasi Daerah	Lembaga Kemasyarakatan, Lembaga Adat Dan Masyarakat Hukum Adat		10.000.000,00	DINAS PEMBERDAYAAN MASYARAKAT DAN DESA
	2.13.05.1.01.0009	Fasilitasi Tim Penggerak PKK dalam Penyelenggaraan Gerakan Pemberdayaan Masyarakat dan Kesejahteraan Keluarga														
			Jumlah Laporan Hasil Fasilitasi Tim Penggerak PKK dalam Penyelenggaraan Gerakan Pemberdayaan Masyarakat dan Kesejahteraan Keluarga				10 Laporan	2.600.000.160,00	Semua Kota/Kab, Semua Kecamatan, Semua Kel/Desa	DANA ALOKASI UMUM (DAU)	Membangun dari desa dan dari bawah untuk pertumbuhan ekonomi, pemerataan ekonomi dan pemberantasan kemiskinan.	8. Peningkatan Ekonomi dan Investasi Daerah	Lembaga Kemasyarakatan, Lembaga Adat Dan Masyarakat Hukum Adat		2.800.000.000,00	DINAS PEMBERDAYAAN MASYARAKAT DAN DESA
	2.13.05.1.01.0010	Peningkatan Kesadaran Keluarga Dalam Membangun Kerja Sama Antar-Keluarga, Warga, dan Kelompok Masyarakat														
			Jumlah Keluarga yang Mengikuti Peningkatan Kesadaran Keluarga Dalam Membangun Kerja Sama Antar-Keluarga, Warga, dan Kelompok Masyarakat				120 Keluarga	0,00	Semua Kota/Kab, Semua Kecamatan, Semua Kel/Desa	DANA ALOKASI UMUM (DAU)	Membangun dari desa dan dari bawah untuk pertumbuhan ekonomi, pemerataan ekonomi dan pemberantasan kemiskinan.	8. Peningkatan Ekonomi dan Investasi Daerah	Lembaga Kemasyarakatan, Lembaga Adat Dan Masyarakat Hukum Adat		100.000.000,00	DINAS PEMBERDAYAAN MASYARAKAT DAN DESA
	2.13.05.1.01.0011	Peningkatan Kesadaran Keluarga Dalam Peningkatan Pendidikan dan Keterampilan untuk Mewujudkan Sumber Daya Manusia yang Berkualitas dan Berdaya Saing														
			Jumlah Keluarga yang Mengikuti Peningkatan Kesadaran Keluarga Dalam Mewujudkan Rumah Sehat dan Layak Huni Serta Kesadaran Hukum Tentang Kepemilikan Rumah				120 Keluarga	0,00	Semua Kota/Kab, Semua Kecamatan, Semua Kel/Desa	DANA ALOKASI UMUM (DAU)	Membangun dari desa dan dari bawah untuk pertumbuhan ekonomi, pemerataan ekonomi dan pemberantasan kemiskinan.	8. Peningkatan Ekonomi dan Investasi Daerah	Lembaga Kemasyarakatan, Lembaga Adat Dan Masyarakat Hukum Adat		100.000.000,00	DINAS PEMBERDAYAAN MASYARAKAT DAN DESA
		DINAS PERHUBUNGAN						**15.336.103.878,00**							**16.483.200.000,00**	
	2	**URUSAN PEMERINTAHAN WAJIB YANG TIDAK BERKAITAN DENGAN PELAYANAN DASAR**						**15.336.103.878,00**							**16.483.200.000,00**	

NO	KODE	URUSAN / BIDANG URUSAN / PROGRAM / OUTCOME / KEGIATAN / SUB KEGIATAN	INDIKATOR PROGRAM / KEGIATAN / SUB KEGIATAN	TARGET AKHIR PERIODE RENSTRA OPD	REALISASI CAPAIAN RENJA OPD TAHUN 2024	PRAKIRAAN CAPAIAN TARGET RENJA OPD TAHUN 2025	CAPAIAN KINERJA DAN KERANGKA PENDANAAN						KELOMPOK SASARAN	PRAKIRAAN MAJU RENCANA TAHUN 2027		PERANGKAT DAERAH PENANGGUNG JAWAB
							TARGET 2026	PAGU INDIKATIF (Rp)	LOKASI	SUMBER DANA	PRIORITAS			TARGET	PAGU INDIKATIF (Rp)	
											NASIONAL	DAERAH				
1	2	3	4	5	6	7	8	9	10	11	12	13	14	15	16	17
	2.15	**URUSAN PEMERINTAHAN BIDANG PERHUBUNGAN**						**15.336.103.878,00**							**16.483.200.000,00**	
1.	**2.15.01**	**PROGRAM PENUNJANG URUSAN PEMERINTAHAN DAERAH PROVINSI**					**100 %**	**14.180.984.760,00**							**14.427.200.000,00**	
		[Meningkatnya efektivitas tata kelola administrasi dan manajemen perkantoran]	**Kinerja Penyelenggaraan Pemerintahan** **Persentase pemenuhan kebutuhan administrasi dan manajemen perkantoran**	**100**	**100**	**100**	**100**	**14.180.984.760,00**	-	-	-	-	-	-	**14.427.200.000,00**	-
	2.15.01.1.01	Perencanaan, Penganggaran, dan Evaluasi Kinerja Perangkat Daerah	*Terciptanya sinkronisasi dan sinergi antara perencanaan,penganggaran. dan evaluasi kinerja*	-			2 Dokumen	29.025.676,00			Memperkuat pembangunan sumber daya manusia (SDM), sains, teknologi, pendidikan, kesehatan, prestasi olahraga, kesetaraan gender, serta penguatan peran perempuan, pemuda (generasi milenial dan generasi Z), dan penyandang disabilitas.	4. Peningkatan Pelayanan Publik dan Reformasi Birokrasi	Dinas Perhubungan Daerah	-	61.000.000,00	DINAS PERHUBUNGAN
	2.15.01.1.01.0001	Penyusunan Dokumen Perencanaan Perangkat Daerah														

NO	KODE	URUSAN / BIDANG URUSAN / PROGRAM / OUTCOME / KEGIATAN / SUB KEGIATAN	INDIKATOR PROGRAM / KEGIATAN / SUB KEGIATAN	TARGET AKHIR PERIODE RENSTRA OPD	REALISASI CAPAIAN RENJA OPD TAHUN 2024	PRAKIRAAN CAPAIAN TARGET RENJA OPD TAHUN 2025	CAPAIAN KINERJA DAN KERANGKA PENDANAAN						KELOMPOK SASARAN	PRAKIRAAN MAJU RENCANA TAHUN 2027		PERANGKAT DAERAH PENANGGUNG JAWAB
							TARGET 2026	PAGU INDIKATIF (Rp)	LOKASI	SUMBER DANA	PRIORITAS			TARGET	PAGU INDIKATIF (Rp)	
											NASIONAL	DAERAH				
1	2	3	4	5	6	7	8	9	10	11	12	13	14	15	16	17
			Jumlah Dokumen Perencanaan Perangkat Daerah				3 Dokumen	13.487.504,00	Kota Manado, Paal Dua, Dendengan Luar	PENDAPATAN ASLI DAERAH (PAD)	Memperkuat pembangunan sumber daya manusia (SDM), sains, teknologi, pendidikan, kesehatan, prestasi olahraga, kesetaraan gender, serta penguatan peran perempuan, pemuda (generasi milenial dan generasi Z), dan penyandang disabilitas.	4. Peningkatan Pelayanan Publik dan Reformasi Birokrasi	Dinas Perhubungan Daerah		20.000.000,00	DINAS PERHUBUNGAN
	2.15.01.1.01.0002	Koordinasi dan Penyusunan Dokumen RKA- SKPD														
			Jumlah Dokumen RKA-SKPD dan Laporan Hasil Koordinasi Penyusunan Dokumen RKA-SKPD				1 Dokumen	11.225.868,00	Kota Manado, Paal Dua, Dendengan Luar	PENDAPATAN ASLI DAERAH (PAD)	Memperkuat pembangunan sumber daya manusia (SDM), sains, teknologi, pendidikan, kesehatan, prestasi olahraga, kesetaraan gender, serta penguatan peran perempuan, pemuda (generasi milenial dan generasi Z), dan penyandang disabilitas.	4. Peningkatan Pelayanan Publik dan Reformasi Birokrasi	Dinas Perhubungan Daerah		14.000.000,00	DINAS PERHUBUNGAN
	2.15.01.1.01.0003	Koordinasi dan Penyusunan Dokumen Perubahan RKA-SKPD														

NO	KODE	URUSAN / BIDANG URUSAN / PROGRAM / OUTCOME / KEGIATAN / SUB KEGIATAN	INDIKATOR PROGRAM / KEGIATAN / SUB KEGIATAN	TARGET AKHIR PERIODE RENSTRA OPD	REALISASI CAPAIAN RENJA OPD TAHUN 2024	PRAKIRAAN CAPAIAN TARGET RENJA OPD TAHUN 2025	CAPAIAN KINERJA DAN KERANGKA PENDANAAN						KELOMPOK SASARAN	PRAKIRAAN MAJU RENCANA TAHUN 2027		PERANGKAT DAERAH PENANGGUNG JAWAB
							TARGET 2026	PAGU INDIKATIF (Rp)	LOKASI	SUMBER DANA	PRIORITAS			TARGET	PAGU INDIKATIF (Rp)	
											NASIONAL	DAERAH				
1	2	3	4	5	6	7	8	9	10	11	12	13	14	15	16	17
			Jumlah Dokumen Perubahan RKA-SKPD dan Laporan Hasil Koordinasi Penyusunan Dokumen Perubahan RKA-SKPD				1 Dokumen	2.372.497,00	Kota Manado, Paal Dua, Dendengan Luar	PENDAPATAN ASLI DAERAH (PAD), DANA ALOKASI UMUM (DAU)	Memperkuat pembangunan sumber daya manusia (SDM), sains, teknologi, pendidikan, kesehatan, prestasi olahraga, kesetaraan gender, serta penguatan peran perempuan, pemuda (generasi milenial dan generasi Z), dan penyandang disabilitas.	4. Peningkatan Pelayanan Publik dan Reformasi Birokrasi	Dinas Perhubungan Daerah		3.000.000,00	DINAS PERHUBUNGAN
	2.15.01.1.01.0006	Koordinasi dan Penyusunan Laporan Capaian Kinerja dan Ikhtisar Realisasi Kinerja SKPD														
			Jumlah Laporan Capaian Kinerja dan Ikhtisar Realisasi Kinerja SKPD dan Laporan Hasil Koordinasi Penyusunan Laporan Capaian Kinerja dan Ikhtisar Realisasi Kinerja SKPD				12 Laporan	1.939.807,00	Kota Manado, Paal Dua, Dendengan Luar	PENDAPATAN ASLI DAERAH (PAD), DANA ALOKASI UMUM (DAU)	Memperkuat pembangunan sumber daya manusia (SDM), sains, teknologi, pendidikan, kesehatan, prestasi olahraga, kesetaraan gender, serta penguatan peran perempuan, pemuda (generasi milenial dan generasi Z), dan penyandang disabilitas.	4. Peningkatan Pelayanan Publik dan Reformasi Birokrasi	Dinas Perhubungan Daerah		3.000.000,00	DINAS PERHUBUNGAN
	2.15.01.1.01.0008	Pelaksanaan Pengumpulan Data Statistik Sektoral Daerah														

NO	KODE	URUSAN / BIDANG URUSAN / PROGRAM / OUTCOME / KEGIATAN / SUB KEGIATAN	INDIKATOR PROGRAM / KEGIATAN / SUB KEGIATAN	TARGET AKHIR PERIODE RENSTRA OPD	REALISASI CAPAIAN RENJA OPD TAHUN 2024	PRAKIRAAN CAPAIAN TARGET RENJA OPD TAHUN 2025	CAPAIAN KINERJA DAN KERANGKA PENDANAAN						KELOMPOK SASARAN	PRAKIRAAN MAJU RENCANA TAHUN 2027		PERANGKAT DAERAH PENANGGUNG JAWAB
							TARGET 2026	PAGU INDIKATIF (Rp)	LOKASI	SUMBER DANA	PRIORITAS			TARGET	PAGU INDIKATIF (Rp)	
											NASIONAL	DAERAH				
1	2	3	4	5	6	7	8	9	10	11	12	13	14	15	16	17
			Jumlah Data Statistik Sektoral Daerah yang Telah Dikumpulkan dan Diperiksa Lingkup Perangkat Daerah				2 Data	0,00	Kota Manado, Paal Dua, Dendengan Luar	PENDAPATAN ASLI DAERAH (PAD)	Memperkuat pembangunan sumber daya manusia (SDM), sains, teknologi, pendidikan, kesehatan, prestasi olahraga, kesetaraan gender, serta penguatan peran perempuan, pemuda (generasi milenial dan generasi Z), dan penyandang disabilitas.	4. Peningkatan Pelayanan Publik dan Reformasi Birokrasi	Dinas Perhubungan Daerah		21.000.000,00	DINAS PERHUBUNGAN
	2.15.01.1.01.0011	Penyusunan Dokumen Perencanaan Urusan Selain Renstra PD dan Renja PD														
			Jumlah Dokumen Perencanaan Urusan Selain Renstra PD dan Renja PD yang disusun				1 Dokumen	0,00	Semua Kota/Kab, Semua Kecamatan, Semua Kel/Desa	PENDAPATAN ASLI DAERAH (PAD)	Memperkuat pembangunan sumber daya manusia (SDM), sains, teknologi, pendidikan, kesehatan, prestasi olahraga, kesetaraan gender, serta penguatan peran perempuan, pemuda (generasi milenial dan generasi Z), dan penyandang disabilitas.	4. Peningkatan Pelayanan Publik dan Reformasi Birokrasi	Dinas Perhubungan Daerah		0,00	DINAS PERHUBUNGAN

NO	KODE	URUSAN / BIDANG URUSAN / PROGRAM / OUTCOME / KEGIATAN / SUB KEGIATAN	INDIKATOR PROGRAM / KEGIATAN / SUB KEGIATAN	TARGET AKHIR PERIODE RENSTRA OPD	REALISASI CAPAIAN RENJA OPD TAHUN 2024	PRAKIRAAN CAPAIAN TARGET RENJA OPD TAHUN 2025	CAPAIAN KINERJA DAN KERANGKA PENDANAAN						KELOMPOK SASARAN	PRAKIRAAN MAJU RENCANA TAHUN 2027		PERANGKAT DAERAH PENANGGUNG JAWAB
							TARGET 2026	PAGU INDIKATIF (Rp)	LOKASI	SUMBER DANA	PRIORITAS			TARGET	PAGU INDIKATIF (Rp)	
											NASIONAL	DAERAH				
1	2	3	4	5	6	7	8	9	10	11	12	13	14	15	16	17
	2.15.01.1.02	Administrasi Keuangan Perangkat Daerah	*Terpenuhinya kebutuhan administrasi keuangan*	-			12 Bulan	12.163.802.954,00			Memperkuat pembangunan sumber daya manusia (SDM), sains, teknologi, pendidikan, kesehatan, prestasi olahraga, kesetaraan gender, serta penguatan peran perempuan, pemuda (generasi milenial dan generasi Z), dan penyandang disabilitas.	4. Peningkatan Pelayanan Publik dan Reformasi Birokrasi	Dinas Perhubungan Daerah	-	12.557.200.000,00	DINAS PERHUBUNGAN
	2.15.01.1.02.0001	Penyediaan Gaji dan Tunjangan ASN														
			Jumlah Orang yang Menerima Gaji dan Tunjangan ASN				125 Orang/ Bulan	12.111.688.538,00	Semua Kota/Kab, Semua Kecamatan, Semua Kel/Desa	PENDAPATAN ASLI DAERAH (PAD), DANA ALOKASI UMUM (DAU)	Memperkuat pembangunan sumber daya manusia (SDM), sains, teknologi, pendidikan, kesehatan, prestasi olahraga, kesetaraan gender, serta penguatan peran perempuan, pemuda (generasi milenial dan generasi Z), dan penyandang disabilitas.	4. Peningkatan Pelayanan Publik dan Reformasi Birokrasi	Dinas Perhubungan Daerah		12.500.000.000,00	DINAS PERHUBUNGAN
	2.15.01.1.02.0003	Pelaksanaan Penatausahaan dan Pengujian/Verifikasi Keuangan SKPD														

NO	KODE	URUSAN / BIDANG URUSAN / PROGRAM / OUTCOME / KEGIATAN / SUB KEGIATAN	INDIKATOR PROGRAM / KEGIATAN / SUB KEGIATAN	TARGET AKHIR PERIODE RENSTRA OPD	REALISASI CAPAIAN RENJA OPD TAHUN 2024	PRAKIRAAN CAPAIAN TARGET RENJA OPD TAHUN 2025	CAPAIAN KINERJA DAN KERANGKA PENDANAAN						KELOMPOK SASARAN	PRAKIRAAN MAJU RENCANA TAHUN 2027		PERANGKAT DAERAH PENANGGUNG JAWAB
							TARGET 2026	PAGU INDIKATIF (Rp)	LOKASI	SUMBER DANA	PRIORITAS			TARGET	PAGU INDIKATIF (Rp)	
											NASIONAL	DAERAH				
1	2	3	4	5	6	7	8	9	10	11	12	13	14	15	16	17
			Jumlah Dokumen Penatausahaan dan Pengujian/Verifikasi Keuangan SKPD				12 Dokumen	48.040.840,00	Kota Manado, Paal Dua, Dendengan Luar	PENDAPATAN ASLI DAERAH (PAD)	Memperkuat pembangunan sumber daya manusia (SDM), sains, teknologi, pendidikan, kesehatan, prestasi olahraga, kesetaraan gender, serta penguatan peran perempuan, pemuda (generasi milenial dan generasi Z), dan penyandang disabilitas.	4. Peningkatan Pelayanan Publik dan Reformasi Birokrasi	Dinas Perhubungan Daerah		52.000.000,00	DINAS PERHUBUNGAN
	2.15.01.1.02.0005	Koordinasi dan Penyusunan Laporan Keuangan Akhir Tahun SKPD														
			Jumlah Laporan Keuangan Akhir Tahun SKPD dan Laporan Hasil Koordinasi Penyusunan Laporan Keuangan Akhir Tahun SKPD				3 Laporan	2.003.118,00	Kota Manado, Paal Dua, Dendengan Luar	PENDAPATAN ASLI DAERAH (PAD)	Memperkuat pembangunan sumber daya manusia (SDM), sains, teknologi, pendidikan, kesehatan, prestasi olahraga, kesetaraan gender, serta penguatan peran perempuan, pemuda (generasi milenial dan generasi Z), dan penyandang disabilitas.	4. Peningkatan Pelayanan Publik dan Reformasi Birokrasi	Dinas Perhubungan Daerah		3.000.000,00	DINAS PERHUBUNGAN
	2.15.01.1.02.0007	Koordinasi dan Penyusunan Laporan Keuangan Bulanan/ Triwulanan/Semesteran SKPD														

NO	KODE	URUSAN / BIDANG URUSAN / PROGRAM / OUTCOME / KEGIATAN / SUB KEGIATAN	INDIKATOR PROGRAM / KEGIATAN / SUB KEGIATAN	TARGET AKHIR PERIODE RENSTRA OPD	REALISASI CAPAIAN RENJA OPD TAHUN 2024	PRAKIRAAN CAPAIAN TARGET RENJA OPD TAHUN 2025	CAPAIAN KINERJA DAN KERANGKA PENDANAAN						KELOMPOK SASARAN	PRAKIRAAN MAJU RENCANA TAHUN 2027		PERANGKAT DAERAH PENANGGUNG JAWAB
							TARGET 2026	PAGU INDIKATIF (Rp)	LOKASI	SUMBER DANA	PRIORITAS			TARGET	PAGU INDIKATIF (Rp)	
											NASIONAL	DAERAH				
1	2	3	4	5	6	7	8	9	10	11	12	13	14	15	16	17
			Jumlah Laporan Keuangan Bulanan/ Triwulanan/Semesteran SKPD dan Laporan Koordinasi Penyusunan Laporan Keuangan Bulanan/ Triwulanan/Semesteran SKPD				16 Laporan	2.070.458,00	Kota Manado, Paal Dua, Dendengan Luar	PENDAPATAN ASLI DAERAH (PAD)	Memperkuat pembangunan sumber daya manusia (SDM), sains, teknologi, pendidikan, kesehatan, prestasi olahraga, kesetaraan gender, serta penguatan peran perempuan, pemuda (generasi milenial dan generasi Z), dan penyandang disabilitas.	4. Peningkatan Pelayanan Publik dan Reformasi Birokrasi	Dinas Perhubungan Daerah		2.200.000,00	DINAS PERHUBUNGAN
	2.15.01.1.03	Administrasi Barang Milik Daerah pada Perangkat Daerah	*Terlaksananya Admistrasi Barang Milik Daerah pada Perangkat Daerah*	-			12 Bulan	8.363.094,00			Memperkuat pembangunan sumber daya manusia (SDM), sains, teknologi, pendidikan, kesehatan, prestasi olahraga, kesetaraan gender, serta penguatan peran perempuan, pemuda (generasi milenial dan generasi Z), dan penyandang disabilitas.	-	Dinas Perhubungan Daerah	-	10.000.000,00	DINAS PERHUBUNGAN
	2.15.01.1.03.0006	Penatausahaan Barang Milik Daerah pada SKPD														

NO	KODE	URUSAN / BIDANG URUSAN / PROGRAM / OUTCOME / KEGIATAN / SUB KEGIATAN	INDIKATOR PROGRAM / KEGIATAN / SUB KEGIATAN	TARGET AKHIR PERIODE RENSTRA OPD	REALISASI CAPAIAN RENJA OPD TAHUN 2024	PRAKIRAAN CAPAIAN TARGET RENJA OPD TAHUN 2025	CAPAIAN KINERJA DAN KERANGKA PENDANAAN						KELOMPOK SASARAN	PRAKIRAAN MAJU RENCANA TAHUN 2027		PERANGKAT DAERAH PENANGGUNG JAWAB
							TARGET 2026	PAGU INDIKATIF (Rp)	LOKASI	SUMBER DANA	PRIORITAS			TARGET	PAGU INDIKATIF (Rp)	
											NASIONAL	DAERAH				
1	2	3	4	5	6	7	8	9	10	11	12	13	14	15	16	17
			Jumlah Laporan Penatausahaan Barang Milik Daerah pada SKPD				12 Laporan	8.363.094,00	Semua Kota/Kab, Semua Kecamatan, Semua Kel/Desa	PENDAPATAN ASLI DAERAH (PAD)	Memperkuat pembangunan sumber daya manusia (SDM), sains, teknologi, pendidikan, kesehatan, prestasi olahraga, kesetaraan gender, serta penguatan peran perempuan, pemuda (generasi milenial dan generasi Z), dan penyandang disabilitas.	-	Dinas Perhubungan Daerah		10.000.000,00	DINAS PERHUBUNGAN
	2.15.01.1.05	Administrasi Kepegawaian Perangkat Daerah	*Terlaksananya Administrasi Kepegawaian Perangkat Daerah*	-			12 Bulan	150.643.688,00			Memperkuat pembangunan sumber daya manusia (SDM), sains, teknologi, pendidikan, kesehatan, prestasi olahraga, kesetaraan gender, serta penguatan peran perempuan, pemuda (generasi milenial dan generasi Z), dan penyandang disabilitas.	4. Peningkatan Pelayanan Publik dan Reformasi Birokrasi	Dinas Perhubungan Daerah	-	17.000.000,00	DINAS PERHUBUNGAN
	2.15.01.1.05.0002	Pengadaan Pakaian Dinas Beserta Atribut Kelengkapannya														

NO	KODE	URUSAN / BIDANG URUSAN / PROGRAM / OUTCOME / KEGIATAN / SUB KEGIATAN	INDIKATOR PROGRAM / KEGIATAN / SUB KEGIATAN	TARGET AKHIR PERIODE RENSTRA OPD	REALISASI CAPAIAN RENJA OPD TAHUN 2024	PRAKIRAAN CAPAIAN TARGET RENJA OPD TAHUN 2025	CAPAIAN KINERJA DAN KERANGKA PENDANAAN						KELOMPOK SASARAN	PRAKIRAAN MAJU RENCANA TAHUN 2027		PERANGKAT DAERAH PENANGGUNG JAWAB
							TARGET 2026	PAGU INDIKATIF (Rp)	LOKASI	SUMBER DANA	PRIORITAS			TARGET	PAGU INDIKATIF (Rp)	
											NASIONAL	DAERAH				
1	2	3	4	5	6	7	8	9	10	11	12	13	14	15	16	17
			Jumlah Paket Pakaian Dinas Beserta Atribut Kelengkapan				145 Paket	135.500.000,00	Kota Manado, Paal Dua, Dendengan Luar	PENDAPATAN ASLI DAERAH (PAD)	Memperkuat pembangunan sumber daya manusia (SDM), sains, teknologi, pendidikan, kesehatan, prestasi olahraga, kesetaraan gender, serta penguatan peran perempuan, pemuda (generasi milenial dan generasi Z), dan penyandang disabilitas.	4. Peningkatan Pelayanan Publik dan Reformasi Birokrasi	Dinas Perhubungan Daerah		0,00	DINAS PERHUBUNGAN
	2.15.01.1.05.0003	Pendataan dan Pengolahan Administrasi Kepegawaian														
			Jumlah Dokumen Pendataan dan Pengolahan Administrasi Kepegawaian				12 Dokumen	15.143.688,00	Kota Manado, Paal Dua, Dendengan Luar	PENDAPATAN ASLI DAERAH (PAD)	Memperkuat pembangunan sumber daya manusia (SDM), sains, teknologi, pendidikan, kesehatan, prestasi olahraga, kesetaraan gender, serta penguatan peran perempuan, pemuda (generasi milenial dan generasi Z), dan penyandang disabilitas.	4. Peningkatan Pelayanan Publik dan Reformasi Birokrasi	Dinas Perhubungan Daerah		17.000.000,00	DINAS PERHUBUNGAN

NO	KODE	URUSAN / BIDANG URUSAN / PROGRAM / OUTCOME / KEGIATAN / SUB KEGIATAN	INDIKATOR PROGRAM / KEGIATAN / SUB KEGIATAN	TARGET AKHIR PERIODE RENSTRA OPD	REALISASI CAPAIAN RENJA OPD TAHUN 2024	PRAKIRAAN CAPAIAN TARGET RENJA OPD TAHUN 2025	CAPAIAN KINERJA DAN KERANGKA PENDANAAN						KELOMPOK SASARAN	PRAKIRAAN MAJU RENCANA TAHUN 2027		PERANGKAT DAERAH PENANGGUNG JAWAB
							TARGET 2026	PAGU INDIKATIF (Rp)	LOKASI	SUMBER DANA	PRIORITAS			TARGET	PAGU INDIKATIF (Rp)	
											NASIONAL	DAERAH				
1	2	3	4	5	6	7	8	9	10	11	12	13	14	15	16	17
	2.15.01.1.06	Administrasi Umum Perangkat Daerah	*Terlaksananya Administrasi Umum Perangkat Daerah*	-			12 Bulan	364.230.266,00			Memperkuat pembangunan sumber daya manusia (SDM), sains, teknologi, pendidikan, kesehatan, prestasi olahraga, kesetaraan gender, serta penguatan peran perempuan, pemuda (generasi milenial dan generasi Z), dan penyandang disabilitas.	4. Peningkatan Pelayanan Publik dan Reformasi Birokrasi	Dinas Perhubungan Daerah	-	394.000.000,00	DINAS PERHUBUNGAN
	2.15.01.1.06.0001	Penyediaan Komponen Instalasi Listrik/Penerangan Bangunan Kantor														
			Jumlah Paket Komponen Instalasi Listrik/Penerangan Bangunan Kantor yang Disediakan				6 Paket	9.600.000,00	Kota Manado, Paal Dua, Dendengan Luar	PENDAPATAN ASLI DAERAH (PAD)	Memperkuat pembangunan sumber daya manusia (SDM), sains, teknologi, pendidikan, kesehatan, prestasi olahraga, kesetaraan gender, serta penguatan peran perempuan, pemuda (generasi milenial dan generasi Z), dan penyandang disabilitas.	4. Peningkatan Pelayanan Publik dan Reformasi Birokrasi	Dinas Perhubungan Daerah		9.000.000,00	DINAS PERHUBUNGAN
	2.15.01.1.06.0002	Penyediaan Peralatan dan Perlengkapan Kantor														

NO	KODE	URUSAN / BIDANG URUSAN / PROGRAM / OUTCOME / KEGIATAN / SUB KEGIATAN	INDIKATOR PROGRAM / KEGIATAN / SUB KEGIATAN	TARGET AKHIR PERIODE RENSTRA OPD	REALISASI CAPAIAN RENJA OPD TAHUN 2024	PRAKIRAAN CAPAIAN TARGET RENJA OPD TAHUN 2025	CAPAIAN KINERJA DAN KERANGKA PENDANAAN						KELOMPOK SASARAN	PRAKIRAAN MAJU RENCANA TAHUN 2027		PERANGKAT DAERAH PENANGGUNG JAWAB
							TARGET 2026	PAGU INDIKATIF (Rp)	LOKASI	SUMBER DANA	PRIORITAS			TARGET	PAGU INDIKATIF (Rp)	
											NASIONAL	DAERAH				
1	2	3	4	5	6	7	8	9	10	11	12	13	14	15	16	17
			Jumlah Paket Peralatan dan Perlengkapan Kantor yang Disediakan				14 Paket	29.649.928,00	Kota Manado, Paal Dua, Dendengan Luar	PENDAPATAN ASLI DAERAH (PAD)	-	3. Pembangunan Infrastruktur dan Penguatan Sektor Pertanian, Perikanan dan UMKM	Dinas Perhubungan Daerah		35.000.000,00	DINAS PERHUBUNGAN
	2.15.01.1.06.0009	Penyelenggaraan Rapat Koordinasi dan Konsultasi SKPD														
			Jumlah Laporan Penyelenggaraan Rapat Koordinasi dan Konsultasi SKPD				30 Laporan	324.980.338,00	Kota Manado, Paal Dua, Dendengan Luar	PENDAPATAN ASLI DAERAH (PAD)	-	3. Pembangunan Infrastruktur dan Penguatan Sektor Pertanian, Perikanan dan UMKM	Dinas Perhubungan Daerah		350.000.000,00	DINAS PERHUBUNGAN
	2.15.01.1.07	Pengadaan Barang Milik Daerah Penunjang Urusan Pemerintah Daerah	*Terlaksananya Pengadaan Barang Milik Daerah Penunjang Urusan Pemerintah Daerah*	-			1 unit	77.388.000,00			Memperkuat pembangunan sumber daya manusia (SDM), sains, teknologi, pendidikan, kesehatan, prestasi olahraga, kesetaraan gender, serta penguatan peran perempuan, pemuda (generasi milenial dan generasi Z), dan penyandang disabilitas.	4. Peningkatan Pelayanan Publik dan Reformasi Birokrasi	Dinas Perhubungan Daerah	-	65.000.000,00	DINAS PERHUBUNGAN
	2.15.01.1.07.0002	Pengadaan Kendaraan Dinas Operasional atau Lapangan														

NO	KODE	URUSAN / BIDANG URUSAN / PROGRAM / OUTCOME / KEGIATAN / SUB KEGIATAN	INDIKATOR PROGRAM / KEGIATAN / SUB KEGIATAN	TARGET AKHIR PERIODE RENSTRA OPD	REALISASI CAPAIAN RENJA OPD TAHUN 2024	PRAKIRAAN CAPAIAN TARGET RENJA OPD TAHUN 2025	CAPAIAN KINERJA DAN KERANGKA PENDANAAN						KELOMPOK SASARAN	PRAKIRAAN MAJU RENCANA TAHUN 2027		PERANGKAT DAERAH PENANGGUNG JAWAB
							TARGET 2026	PAGU INDIKATIF (Rp)	LOKASI	SUMBER DANA	PRIORITAS			TARGET	PAGU INDIKATIF (Rp)	
											NASIONAL	DAERAH				
1	2	3	4	5	6	7	8	9	10	11	12	13	14	15	16	17
			Jumlah Unit Kendaraan Dinas Operasional atau Lapangan yang Disediakan				4 Unit	1.000.000,00	Kota Manado, Paal Dua, Dendengan Luar	DANA ALOKASI UMUM (DAU)	Memperkuat pembangunan sumber daya manusia (SDM), sains, teknologi, pendidikan, kesehatan, prestasi olahraga, kesetaraan gender, serta penguatan peran perempuan, pemuda (generasi milenial dan generasi Z), dan penyandang disabilitas.	4. Peningkatan Pelayanan Publik dan Reformasi Birokrasi	Dinas Perhubungan Daerah		0,00	DINAS PERHUBUNGAN
	2.15.01.1.07.0005	Pengadaan Mebel														
			Jumlah Paket Mebel yang Disediakan				10 Paket	0,00	Kota Manado, Paal Dua, Dendengan Luar	DANA ALOKASI UMUM (DAU)	Memperkuat pembangunan sumber daya manusia (SDM), sains, teknologi, pendidikan, kesehatan, prestasi olahraga, kesetaraan gender, serta penguatan peran perempuan, pemuda (generasi milenial dan generasi Z), dan penyandang disabilitas.	4. Peningkatan Pelayanan Publik dan Reformasi Birokrasi	Dinas Perhubungan Daerah		35.000.000,00	DINAS PERHUBUNGAN
	2.15.01.1.07.0006	Pengadaan Peralatan dan Mesin Lainnya														

NO	KODE	URUSAN / BIDANG URUSAN / PROGRAM / OUTCOME / KEGIATAN / SUB KEGIATAN	INDIKATOR PROGRAM / KEGIATAN / SUB KEGIATAN	TARGET AKHIR PERIODE RENSTRA OPD	REALISASI CAPAIAN RENJA OPD TAHUN 2024	PRAKIRAAN CAPAIAN TARGET RENJA OPD TAHUN 2025	CAPAIAN KINERJA DAN KERANGKA PENDANAAN						KELOMPOK SASARAN	PRAKIRAAN MAJU RENCANA TAHUN 2027		PERANGKAT DAERAH PENANGGUNG JAWAB
							TARGET 2026	PAGU INDIKATIF (Rp)	LOKASI	SUMBER DANA	PRIORITAS			TARGET	PAGU INDIKATIF (Rp)	
											NASIONAL	DAERAH				
1	2	3	4	5	6	7	8	9	10	11	12	13	14	15	16	17
			Jumlah Unit Peralatan dan Mesin Lainnya yang Disediakan				10 Unit	76.388.000,00	Kota Manado, Paal Dua, Dendengan Luar	DANA ALOKASI UMUM (DAU)	-	3. Pembangunan Infrastruktur dan Penguatan Sektor Pertanian, Perikanan dan UMKM	Dinas Perhubungan Daerah		30.000.000,00	DINAS PERHUBUNGAN
	2.15.01.1.08	Penyediaan Jasa Penunjang Urusan Pemerintahan Daerah	*Terlaksananya Penyediaan Jasa Penunjang Urusan Pemerintah Daerah*	-			12 Bulan	336.974.728,00			Memperkuat pembangunan sumber daya manusia (SDM), sains, teknologi, pendidikan, kesehatan, prestasi olahraga, kesetaraan gender, serta penguatan peran perempuan, pemuda (generasi milenial dan generasi Z), dan penyandang disabilitas.	4. Peningkatan Pelayanan Publik dan Reformasi Birokrasi	Dinas Perhubungan Daerah	-	653.000.000,00	DINAS PERHUBUNGAN
	2.15.01.1.08.0001	Penyediaan Jasa Surat Menyurat														
			Jumlah Laporan Penyediaan Jasa Surat Menyurat				12 Laporan	0,00	Kota Manado, Paal Dua, Dendengan Luar	PENDAPATAN ASLI DAERAH (PAD)	Memperkuat pembangunan sumber daya manusia (SDM), sains, teknologi, pendidikan, kesehatan, prestasi olahraga, kesetaraan gender, serta penguatan peran perempuan, pemuda (generasi milenial dan generasi Z), dan penyandang disabilitas.	4. Peningkatan Pelayanan Publik dan Reformasi Birokrasi	Dinas Perhubungan Daerah		3.000.000,00	DINAS PERHUBUNGAN

NO	KODE	URUSAN / BIDANG URUSAN / PROGRAM / OUTCOME / KEGIATAN / SUB KEGIATAN	INDIKATOR PROGRAM / KEGIATAN / SUB KEGIATAN	TARGET AKHIR PERIODE RENSTRA OPD	REALISASI CAPAIAN RENJA OPD TAHUN 2024	PRAKIRAAN CAPAIAN TARGET RENJA OPD TAHUN 2025	CAPAIAN KINERJA DAN KERANGKA PENDANAAN						KELOMPOK SASARAN	PRAKIRAAN MAJU RENCANA TAHUN 2027		PERANGKAT DAERAH PENANGGUNG JAWAB
							TARGET 2026	PAGU INDIKATIF (Rp)	LOKASI	SUMBER DANA	PRIORITAS			TARGET	PAGU INDIKATIF (Rp)	
											NASIONAL	DAERAH				
1	2	3	4	5	6	7	8	9	10	11	12	13	14	15	16	17
	2.15.01.1.08.0002	Penyediaan Jasa Komunikasi, Sumber Daya Air dan Listrik														
			Jumlah Laporan Penyediaan Jasa Komunikasi, Sumber Daya Air dan Listrik yang Disediakan				36 Laporan	272.400.000,00	Kota Manado, Paal Dua, Dendengan Luar	PENDAPATAN ASLI DAERAH (PAD)	Memperkuat pembangunan sumber daya manusia (SDM), sains, teknologi, pendidikan, kesehatan, prestasi olahraga, kesetaraan gender, serta penguatan peran perempuan, pemuda (generasi milenial dan generasi Z), dan penyandang disabilitas.	4. Peningkatan Pelayanan Publik dan Reformasi Birokrasi	Dinas Perhubungan Daerah		300.000.000,00	DINAS PERHUBUNGAN
	2.15.01.1.08.0004	Penyediaan Jasa Pelayanan Umum Kantor														
			Jumlah Laporan Penyediaan Jasa Pelayanan Umum Kantor yang Disediakan				12 Laporan	64.574.728,00	Kota Manado, Paal Dua, Dendengan Luar	PENDAPATAN ASLI DAERAH (PAD)	-	3. Pembangunan Infrastruktur dan Penguatan Sektor Pertanian, Perikanan dan UMKM	Dinas Perhubungan Daerah		350.000.000,00	DINAS PERHUBUNGAN
	2.15.01.1.09	Pemeliharaan Barang Milik Daerah Penunjang Urusan Pemerintahan Daerah	*Terlaksananya Pemeliharaan Barang Milik Daerah Penunjang Urusan Pemerintahan Daerah*	-			12 Bulan	1.050.556.354,00			-	3. Pembangunan Infrastruktur dan Penguatan Sektor Pertanian, Perikanan dan UMKM	-	-	670.000.000,00	DINAS PERHUBUNGAN
	2.15.01.1.09.0002	Penyediaan Jasa Pemeliharaan, Biaya Pemeliharaan, Pajak dan Perizinan Kendaraan Dinas Operasional atau Lapangan														
			Jumlah Kendaraan Dinas Operasional atau Lapangan yang Dipelihara dan Dibayarkan Pajak dan Perizinannya				11 Unit	418.216.354,00	Kota Manado, Paal Dua, Dendengan Luar	DANA ALOKASI UMUM (DAU)	-	3. Pembangunan Infrastruktur dan Penguatan Sektor Pertanian, Perikanan dan UMKM	-		450.000.000,00	DINAS PERHUBUNGAN
	2.15.01.1.09.0006	Pemeliharaan Peralatan dan Mesin Lainnya														

NO	KODE	URUSAN / BIDANG URUSAN / PROGRAM / OUTCOME / KEGIATAN / SUB KEGIATAN	INDIKATOR PROGRAM / KEGIATAN / SUB KEGIATAN	TARGET AKHIR PERIODE RENSTRA OPD	REALISASI CAPAIAN RENJA OPD TAHUN 2024	PRAKIRAAN CAPAIAN TARGET RENJA OPD TAHUN 2025	CAPAIAN KINERJA DAN KERANGKA PENDANAAN						KELOMPOK SASARAN	PRAKIRAAN MAJU RENCANA TAHUN 2027		PERANGKAT DAERAH PENANGGUNG JAWAB
							TARGET 2026	PAGU INDIKATIF (Rp)	LOKASI	SUMBER DANA	PRIORITAS			TARGET	PAGU INDIKATIF (Rp)	
											NASIONAL	DAERAH				
1	2	3	4	5	6	7	8	9	10	11	12	13	14	15	16	17
			Jumlah Peralatan dan Mesin Lainnya yang Dipelihara				15 Unit	632.340.000,00	Kota Manado, Semua Kecamatan, Semua Kel/Desa	PENDAPATAN ASLI DAERAH (PAD)	-	3. Pembangunan Infrastruktur dan Penguatan Sektor Pertanian, Perikanan dan UMKM	-		220.000.000,00	DINAS PERHUBUNGAN
2.	**2.15.02**	**PROGRAM PENYELENGGARAAN LALU LINTAS DAN ANGKUTAN JALAN (LLAJ)**					**0.52 .**	**203.978.060,00**							**1.220.000.000,00**	
		[Meningkatnya kualitas layanan transportasi Darat]	**Persentase Kelengkapan Jalan yang telah Terpasang terhadap Kondisi Ideal** **Rasio Konektivitas Darat**	**0.524** **28**	**0.504** **22**	**0.504** **22**	**0.508** **23**	**203.978.060,00**	-	-	-	-	-	-	**1.220.000.000,00**	-
	2.15.02.1.01	Penetapan Rencana Induk Jaringan LLAJ Provinsi	*Terlaksananya kegiatan Penetapan Rencana Induk Jaringan LLAJ Provinsi*	-			2 Kegiatan	1.035.000,00			Melanjutkan pengembangan infrastruktur dan meningkatkan lapangan kerja yang berkualitas, mendorong kewirausahaan, mengembangkan industri kreatif serta mengembangkan agromaritim industri di sentra produksi melalui peran aktif koperasi.	3. Pembangunan Infrastruktur dan Penguatan Sektor Pertanian, Perikanan dan UMKM	Dinas Perhubungan Daerah	-	0,00	DINAS PERHUBUNGAN
	2.15.02.1.01.0001	Pelaksanaan Penyusunan Rencana Induk Jaringan LLAJ Provinsi														

NO	KODE	URUSAN / BIDANG URUSAN / PROGRAM / OUTCOME / KEGIATAN / SUB KEGIATAN	INDIKATOR PROGRAM / KEGIATAN / SUB KEGIATAN	TARGET AKHIR PERIODE RENSTRA OPD	REALISASI CAPAIAN RENJA OPD TAHUN 2024	PRAKIRAAN CAPAIAN TARGET RENJA OPD TAHUN 2025	CAPAIAN KINERJA DAN KERANGKA PENDANAAN						KELOMPOK SASARAN	PRAKIRAAN MAJU RENCANA TAHUN 2027		PERANGKAT DAERAH PENANGGUNG JAWAB
							TARGET 2026	PAGU INDIKATIF (Rp)	LOKASI	SUMBER DANA	PRIORITAS			TARGET	PAGU INDIKATIF (Rp)	
											NASIONAL	DAERAH				
1	2	3	4	5	6	7	8	9	10	11	12	13	14	15	16	17
			Jumlah Dokumen Penyusunan Rencana Induk Jaringan LLAJ Provinsi				1 Dokumen	1.035.000,00	Kota Manado, Semua Kecamatan, Semua Kel/Desa	DANA ALOKASI UMUM (DAU)	Melanjutkan pengembangan infrastruktur dan meningkatkan lapangan kerja yang berkualitas, mendorong kewirausahaan, mengembangkan industri kreatif serta mengembangkan agromaritim industri di sentra produksi melalui peran aktif koperasi.	3. Pembangunan Infrastruktur dan Penguatan Sektor Pertanian, Perikanan dan UMKM	Dinas Perhubungan Daerah		0,00	DINAS PERHUBUNGAN
	2.15.02.1.02	Penyediaan Perlengkapan Jalan di Jalan Provinsi	*Persentase Pemasangan rambu-rambu*	-			100 %	1.035.000,00			Melanjutkan pengembangan infrastruktur dan meningkatkan lapangan kerja yang berkualitas, mendorong kewirausahaan, mengembangkan industri kreatif serta mengembangkan agromaritim industri di sentra produksi melalui peran aktif koperasi.	3. Pembangunan Infrastruktur dan Penguatan Sektor Pertanian, Perikanan dan UMKM	Masyarakat Pengguna Jalan Provinsi	-	1.000.000.000,00	DINAS PERHUBUNGAN
	2.15.02.1.02.0002	Penyediaan Perlengkapan Jalan di Jalan Provinsi														

NO	KODE	URUSAN / BIDANG URUSAN / PROGRAM / OUTCOME / KEGIATAN / SUB KEGIATAN	INDIKATOR PROGRAM / KEGIATAN / SUB KEGIATAN	TARGET AKHIR PERIODE RENSTRA OPD	REALISASI CAPAIAN RENJA OPD TAHUN 2024	PRAKIRAAN CAPAIAN TARGET RENJA OPD TAHUN 2025	CAPAIAN KINERJA DAN KERANGKA PENDANAAN						KELOMPOK SASARAN	PRAKIRAAN MAJU RENCANA TAHUN 2027		PERANGKAT DAERAH PENANGGUNG JAWAB
							TARGET 2026	PAGU INDIKATIF (Rp)	LOKASI	SUMBER DANA	PRIORITAS			TARGET	PAGU INDIKATIF (Rp)	
											NASIONAL	DAERAH				
1	2	3	4	5	6	7	8	9	10	11	12	13	14	15	16	17
			Jumlah Perlengkapan Jalan di Jalan Provinsi yang Tersedia				200 Unit	1.035.000,00	Kota Manado, Semua Kecamatan, Semua Kel/Desa	DANA ALOKASI UMUM (DAU)	Melanjutkan pengembangan infrastruktur dan meningkatkan lapangan kerja yang berkualitas, mendorong kewirausahaan, mengembangkan industri kreatif serta mengembangkan agromaritim industri di sentra produksi melalui peran aktif koperasi.	3. Pembangunan Infrastruktur dan Penguatan Sektor Pertanian, Perikanan dan UMKM	Masyarakat Pengguna Jalan Provinsi		600.000.000,00	DINAS PERHUBUNGAN
	2.15.02.1.02.0004	Rehabilitasi dan Pemeliharaan Perlengkapan Jalan														
			Jumlah Perlengkapan Jalan yang Terehabilitasi dan terpelihara				250 Unit	0,00	Semua Kota/Kab, Semua Kecamatan, Semua Kel/Desa	DANA ALOKASI UMUM (DAU)	Melanjutkan pengembangan infrastruktur dan meningkatkan lapangan kerja yang berkualitas, mendorong kewirausahaan, mengembangkan industri kreatif serta mengembangkan agromaritim industri di sentra produksi melalui peran aktif koperasi.	3. Pembangunan Infrastruktur dan Penguatan Sektor Pertanian, Perikanan dan UMKM	Masyarakat Pengguna Jalan Provinsi		400.000.000,00	DINAS PERHUBUNGAN

NO	KODE	URUSAN / BIDANG URUSAN / PROGRAM / OUTCOME / KEGIATAN / SUB KEGIATAN	INDIKATOR PROGRAM / KEGIATAN / SUB KEGIATAN	TARGET AKHIR PERIODE RENSTRA OPD	REALISASI CAPAIAN RENJA OPD TAHUN 2024	PRAKIRAAN CAPAIAN TARGET RENJA OPD TAHUN 2025	CAPAIAN KINERJA DAN KERANGKA PENDANAAN						KELOMPOK SASARAN	PRAKIRAAN MAJU RENCANA TAHUN 2027		PERANGKAT DAERAH PENANGGUNG JAWAB
							TARGET 2026	PAGU INDIKATIF (Rp)	LOKASI	SUMBER DANA	PRIORITAS			TARGET	PAGU INDIKATIF (Rp)	
											NASIONAL	DAERAH				
1	2	3	4	5	6	7	8	9	10	11	12	13	14	15	16	17
	2.15.02.1.03	Pengelolaan Terminal Penumpang Tipe B	*Jumlah Pelabuhan Laut/Udara/Terminal Bis*	-			12 Terminal	0,00			Melanjutkan pengembangan infrastruktur dan meningkatkan lapangan kerja yang berkualitas, mendorong kewirausahaan, mengembangkan industri kreatif serta mengembangkan agromaritim industri di sentra produksi melalui peran aktif koperasi.	3. Pembangunan Infrastruktur dan Penguatan Sektor Pertanian, Perikanan dan UMKM	Masyarakat dan Pengusaha Pengguna Terminal Tipe B	-	0,00	DINAS PERHUBUNGAN
	2.15.02.1.03.0010	Pembangunan Terminal Penumpang Tipe B yang dilengkapi Fasilitas Utama dan Fasilitas Penunjang														
			Jumlah terminal Tipe B yang terbangun yang dilengkapi Fasilitas Utama dan Fasilitas Penunjang				1 Unit	0,00	Semua Kota/Kab, Semua Kecamatan, Semua Kel/Desa	DANA ALOKASI UMUM (DAU)	Melanjutkan pengembangan infrastruktur dan meningkatkan lapangan kerja yang berkualitas, mendorong kewirausahaan, mengembangkan industri kreatif serta mengembangkan agromaritim industri di sentra produksi melalui peran aktif koperasi.	3. Pembangunan Infrastruktur dan Penguatan Sektor Pertanian, Perikanan dan UMKM	Masyarakat dan Pengusaha Pengguna Terminal Tipe B		0,00	DINAS PERHUBUNGAN
	2.15.02.1.03.0011	Rehabilitasi dan Pemeliharaan Terminal Tipe B (Fasilitas Utama dan Penunjang)														

NO	KODE	URUSAN / BIDANG URUSAN / PROGRAM / OUTCOME / KEGIATAN / SUB KEGIATAN	INDIKATOR PROGRAM / KEGIATAN / SUB KEGIATAN	TARGET AKHIR PERIODE RENSTRA OPD	REALISASI CAPAIAN RENJA OPD TAHUN 2024	PRAKIRAAN CAPAIAN TARGET RENJA OPD TAHUN 2025	CAPAIAN KINERJA DAN KERANGKA PENDANAAN						KELOMPOK SASARAN	PRAKIRAAN MAJU RENCANA TAHUN 2027		PERANGKAT DAERAH PENANGGUNG JAWAB
							TARGET 2026	PAGU INDIKATIF (Rp)	LOKASI	SUMBER DANA	PRIORITAS			TARGET	PAGU INDIKATIF (Rp)	
											NASIONAL	DAERAH				
1	2	3	4	5	6	7	8	9	10	11	12	13	14	15	16	17
			Jumlah Terminal Tipe B (Fasilitas Utama dan Penunjang) yang terehabilitasi dan terpelihara				1 Unit	0,00	Semua Kota/Kab, Semua Kecamatan, Semua Kel/Desa	DANA ALOKASI UMUM (DAU)	Melanjutkan pengembangan infrastruktur dan meningkatkan lapangan kerja yang berkualitas, mendorong kewirausahaan, mengembangkan industri kreatif serta mengembangkan agromaritim industri di sentra produksi melalui peran aktif koperasi.	3. Pembangunan Infrastruktur dan Penguatan Sektor Pertanian, Perikanan dan UMKM	Masyarakat dan Pengusaha Pengguna Terminal Tipe B		0,00	DINAS PERHUBUNGAN
	2.15.02.1.05	Pelaksanaan Manajemen dan Rekayasa Lalu Lintas untuk Jaringan Jalan Provinsi	*V/C ratio di Jalan Provinsi*	-			10 Lokasi	0,00			Melanjutkan pengembangan infrastruktur dan meningkatkan lapangan kerja yang berkualitas, mendorong kewirausahaan, mengembangkan industri kreatif serta mengembangkan agromaritim industri di sentra produksi melalui peran aktif koperasi.	3. Pembangunan Infrastruktur dan Penguatan Sektor Pertanian, Perikanan dan UMKM	Masyarakat Pengguna Jalan Provinsi	-	0,00	DINAS PERHUBUNGAN
	2.15.02.1.05.0001	Penataan Manajemen dan Rekayasa Lalu Lintas Untuk Jaringan Jalan Provinsi														

NO	KODE	URUSAN / BIDANG URUSAN / PROGRAM / OUTCOME / KEGIATAN / SUB KEGIATAN	INDIKATOR PROGRAM / KEGIATAN / SUB KEGIATAN	TARGET AKHIR PERIODE RENSTRA OPD	REALISASI CAPAIAN RENJA OPD TAHUN 2024	PRAKIRAAN CAPAIAN TARGET RENJA OPD TAHUN 2025	CAPAIAN KINERJA DAN KERANGKA PENDANAAN						KELOMPOK SASARAN	PRAKIRAAN MAJU RENCANA TAHUN 2027		PERANGKAT DAERAH PENANGGUNG JAWAB
							TARGET 2026	PAGU INDIKATIF (Rp)	LOKASI	SUMBER DANA	PRIORITAS			TARGET	PAGU INDIKATIF (Rp)	
											NASIONAL	DAERAH				
1	2	3	4	5	6	7	8	9	10	11	12	13	14	15	16	17
			Jumlah Laporan Penataan Manajemen dan Rekayasa Lalu Lintas Untuk Jaringan Jalan Provinsi				1 Laporan	0,00	Kota Manado, Semua Kecamatan, Semua Kel/Desa	DANA ALOKASI UMUM (DAU)	Melanjutkan pengembangan infrastruktur dan meningkatkan lapangan kerja yang berkualitas, mendorong kewirausahaan, mengembangkan industri kreatif serta mengembangkan agromaritim industri di sentra produksi melalui peran aktif koperasi.	3. Pembangunan Infrastruktur dan Penguatan Sektor Pertanian, Perikanan dan UMKM	Masyarakat Pengguna Jalan Provinsi		0,00	DINAS PERHUBUNGAN
	2.15.02.1.05.0005	Forum Lalu Lintas dan Angkutan Jalan untuk Jaringan Jalan Provinsi														
			Jumlah Laporan Forum Lalu Lintas dan Angkutan Jalan untuk Jaringan Jalan Provinsi				1 Laporan	0,00	Kota Manado, Paal Dua, Dendengan Luar	DANA ALOKASI UMUM (DAU)	Melanjutkan pengembangan infrastruktur dan meningkatkan lapangan kerja yang berkualitas, mendorong kewirausahaan, mengembangkan industri kreatif serta mengembangkan agromaritim industri di sentra produksi melalui peran aktif koperasi.	3. Pembangunan Infrastruktur dan Penguatan Sektor Pertanian, Perikanan dan UMKM	Masyarakat Pengguna Jalan Provinsi		0,00	DINAS PERHUBUNGAN
	2.15.02.1.05.0006	Penyelenggaraan Sistem Manajemen Transportasi Cerdas														

NO	KODE	URUSAN / BIDANG URUSAN / PROGRAM / OUTCOME / KEGIATAN / SUB KEGIATAN	INDIKATOR PROGRAM / KEGIATAN / SUB KEGIATAN	TARGET AKHIR PERIODE RENSTRA OPD	REALISASI CAPAIAN RENJA OPD TAHUN 2024	PRAKIRAAN CAPAIAN TARGET RENJA OPD TAHUN 2025	CAPAIAN KINERJA DAN KERANGKA PENDANAAN						KELOMPOK SASARAN	PRAKIRAAN MAJU RENCANA TAHUN 2027		PERANGKAT DAERAH PENANGGUNG JAWAB
							TARGET 2026	PAGU INDIKATIF (Rp)	LOKASI	SUMBER DANA	PRIORITAS			TARGET	PAGU INDIKATIF (Rp)	
											NASIONAL	DAERAH				
1	2	3	4	5	6	7	8	9	10	11	12	13	14	15	16	17
			Jumlah Pengadaan dan Pemasangan Sistem Manajemen Transportasi Cerdas				4 Unit	0,00	Kota Manado, Semua Kecamatan, Semua Kel/Desa	DANA ALOKASI UMUM (DAU)	Melanjutkan pengembangan infrastruktur dan meningkatkan lapangan kerja yang berkualitas, mendorong kewirausahaan, mengembangkan industri kreatif serta mengembangkan agromaritim industri di sentra produksi melalui peran aktif koperasi.	3. Pembangunan Infrastruktur dan Penguatan Sektor Pertanian, Perikanan dan UMKM	Masyarakat Pengguna Jalan Provinsi		0,00	DINAS PERHUBUNGAN
		-	**-**	**-**	**-**	**-**	**-**	**203.978.060,00**	-	-	-	-	-	-	**1.220.000.000,00**	-
	2.15.02.1.05.0007	Pengadaan dan Pemasangan Perlengkapan Jalan dalam rangka Manajemen dan Rekayasa Lalu Lintas														
			Jumlah Perlengkapan Jalan dalam rangka Manajemen dan Rekayasa Lalu Lintas yang Dilaksanakan Pengadaan dan Pemasangan				100 Unit	0,00	Kota Manado, Semua Kecamatan, Semua Kel/Desa	DANA ALOKASI UMUM (DAU)	Melanjutkan pengembangan infrastruktur dan meningkatkan lapangan kerja yang berkualitas, mendorong kewirausahaan, mengembangkan industri kreatif serta mengembangkan agromaritim industri di sentra produksi melalui peran aktif koperasi.	3. Pembangunan Infrastruktur dan Penguatan Sektor Pertanian, Perikanan dan UMKM	Masyarakat Pengguna Jalan Provinsi		0,00	DINAS PERHUBUNGAN
		[Meningkatnya kualitas layanan transportasi Darat]	**Persentase Kelengkapan Jalan yang telah Terpasang terhadap Kondisi Ideal** **Rasio Konektivitas Darat**	**0.524** **28**	**0.504** **22**	**0.504** **22**	**0.508** **23**	**203.978.060,00**	-	-	-	-	-	-	**1.220.000.000,00**	-

NO	KODE	URUSAN / BIDANG URUSAN / PROGRAM / OUTCOME / KEGIATAN / SUB KEGIATAN	INDIKATOR PROGRAM / KEGIATAN / SUB KEGIATAN	TARGET AKHIR PERIODE RENSTRA OPD	REALISASI CAPAIAN RENJA OPD TAHUN 2024	PRAKIRAAN CAPAIAN TARGET RENJA OPD TAHUN 2025	CAPAIAN KINERJA DAN KERANGKA PENDANAAN						KELOMPOK SASARAN	PRAKIRAAN MAJU RENCANA TAHUN 2027		PERANGKAT DAERAH PENANGGUNG JAWAB
							TARGET 2026	PAGU INDIKATIF (Rp)	LOKASI	SUMBER DANA	PRIORITAS			TARGET	PAGU INDIKATIF (Rp)	
											NASIONAL	DAERAH				
1	2	3	4	5	6	7	8	9	10	11	12	13	14	15	16	17
	2.15.02.1.06	Persetujuan Hasil Analisis Dampak Lalu Lintas (Andalalin) untuk Jalan Provinsi	*V/C ratio di Jalan Provinsi*	-			19 Kegiatan	0,00			Melanjutkan pengembangan infrastruktur dan meningkatkan lapangan kerja yang berkualitas, mendorong kewirausahaan, mengembangkan industri kreatif serta mengembangkan agromaritim industri di sentra produksi melalui peran aktif koperasi.	3. Pembangunan Infrastruktur dan Penguatan Sektor Pertanian, Perikanan dan UMKM	Pengusaha sektor Transportasi dan Masyarakat	-	0,00	DINAS PERHUBUNGAN
	2.15.02.1.06.0004	Pengawasan Pelaksanaan Rekomendasi Andalalin														
			Jumlah Laporan Rekomendasi Andalalin yang Terawasi				3 Laporan	0,00	Kota Manado, Semua Kecamatan, Semua Kel/Desa	DANA ALOKASI UMUM (DAU)	Melanjutkan pengembangan infrastruktur dan meningkatkan lapangan kerja yang berkualitas, mendorong kewirausahaan, mengembangkan industri kreatif serta mengembangkan agromaritim industri di sentra produksi melalui peran aktif koperasi.	3. Pembangunan Infrastruktur dan Penguatan Sektor Pertanian, Perikanan dan UMKM	Pengusaha sektor Transportasi dan Masyarakat		0,00	DINAS PERHUBUNGAN
		-	**-**	**-**	**-**	**-**	**-**	**203.978.060,00**	-	-	-	-	-	-	**1.220.000.000,00**	-

NO	KODE	URUSAN / BIDANG URUSAN / PROGRAM / OUTCOME / KEGIATAN / SUB KEGIATAN	INDIKATOR PROGRAM / KEGIATAN / SUB KEGIATAN	TARGET AKHIR PERIODE RENSTRA OPD	REALISASI CAPAIAN RENJA OPD TAHUN 2024	PRAKIRAAN CAPAIAN TARGET RENJA OPD TAHUN 2025	CAPAIAN KINERJA DAN KERANGKA PENDANAAN						KELOMPOK SASARAN	PRAKIRAAN MAJU RENCANA TAHUN 2027		PERANGKAT DAERAH PENANGGUNG JAWAB
							TARGET 2026	PAGU INDIKATIF (Rp)	LOKASI	SUMBER DANA	PRIORITAS			TARGET	PAGU INDIKATIF (Rp)	
											NASIONAL	DAERAH				
1	2	3	4	5	6	7	8	9	10	11	12	13	14	15	16	17
	2.15.02.1.07	Audit dan Inspeksi Keselamatan LLAJ di Jalan	*V/C ratio di Jalan Provinsi*	-			21 Kegiatan	48.240.961,00			Melanjutkan pengembangan infrastruktur dan meningkatkan lapangan kerja yang berkualitas, mendorong kewirausahaan, mengembangkan industri kreatif serta mengembangkan agromaritim industri di sentra produksi melalui peran aktif koperasi.	3. Pembangunan Infrastruktur dan Penguatan Sektor Pertanian, Perikanan dan UMKM	Masyarakat dan Pengusaha transportasi darat	-	60.000.000,00	DINAS PERHUBUNGAN
	2.15.02.1.07.0004	Pelaksanaan Inspeksi, Audit dan Pemantauan Pemenuhan Persyaratan Penyelenggaraan Kompetensi Pengemudi Kendaraan Bermotor Provinsi														
			Jumlah Laporan Inspeksi, Audit dan Pemantauan Pemenuhan Persyaratan Penyelenggaraan Kompetensi Pengemudi Kendaraan Bermotor Provinsi				5 Laporan	48.240.961,00	Kota Manado, Semua Kecamatan, Semua Kel/Desa	DANA ALOKASI UMUM (DAU)	Melanjutkan pengembangan infrastruktur dan meningkatkan lapangan kerja yang berkualitas, mendorong kewirausahaan, mengembangkan industri kreatif serta mengembangkan agromaritim industri di sentra produksi melalui peran aktif koperasi.	3. Pembangunan Infrastruktur dan Penguatan Sektor Pertanian, Perikanan dan UMKM	Masyarakat dan Pengusaha transportasi darat		0,00	DINAS PERHUBUNGAN
		[Meningkatnya kualitas layanan transportasi Darat]	**Persentase Kelengkapan Jalan yang telah Terpasang terhadap Kondisi Ideal** **Rasio Konektivitas Darat**	**0.524** **28**	**0.504** **22**	**0.504** **22**	**0.508** **23**	**203.978.060,00**	-	-	-	-	-	-	**1.220.000.000,00**	-
	2.15.02.1.07.0005	Pelaksanaan Inspeksi, Audit dan Pemantauan Sistem Manajemen Keselamatan Perusahaan Angkutan Umum														

NO	KODE	URUSAN / BIDANG URUSAN / PROGRAM / OUTCOME / KEGIATAN / SUB KEGIATAN	INDIKATOR PROGRAM / KEGIATAN / SUB KEGIATAN	TARGET AKHIR PERIODE RENSTRA OPD	REALISASI CAPAIAN RENJA OPD TAHUN 2024	PRAKIRAAN CAPAIAN TARGET RENJA OPD TAHUN 2025	CAPAIAN KINERJA DAN KERANGKA PENDANAAN						KELOMPOK SASARAN	PRAKIRAAN MAJU RENCANA TAHUN 2027		PERANGKAT DAERAH PENANGGUNG JAWAB
							TARGET 2026	PAGU INDIKATIF (Rp)	LOKASI	SUMBER DANA	PRIORITAS			TARGET	PAGU INDIKATIF (Rp)	
											NASIONAL	DAERAH				
1	2	3	4	5	6	7	8	9	10	11	12	13	14	15	16	17
			Jumlah Laporan Inspeksi, Audit dan Pemantauan Sistem Manajemen Keselamatan Perusahaan Angkutan Umum				12 Laporan	0,00	Kota Manado, Paal Dua, Dendengan Luar	DANA ALOKASI UMUM (DAU)	Melanjutkan pengembangan infrastruktur dan meningkatkan lapangan kerja yang berkualitas, mendorong kewirausahaan, mengembangkan industri kreatif serta mengembangkan agromaritim industri di sentra produksi melalui peran aktif koperasi.	3. Pembangunan Infrastruktur dan Penguatan Sektor Pertanian, Perikanan dan UMKM	Masyarakat dan Pengusaha transportasi darat		60.000.000,00	DINAS PERHUBUNGAN
		-	**-**	**-**	**-**	**-**	**-**	**203.978.060,00**	-	-	-	-	-	-	**1.220.000.000,00**	-
	2.15.02.1.07.0010	Peningkatan Kompetensi Penilai Sistem Manajemen Keselamatan Perusahaan Angkutan Umum														
			Jumlah Penilai Sistem Manajemen Keselamatan Perusahaan Angkutan Umum yang ditingkatkan kapasitasnya				5 Orang	0,00	Kota Manado, Semua Kecamatan, Semua Kel/Desa	DANA ALOKASI UMUM (DAU)	Melanjutkan pengembangan infrastruktur dan meningkatkan lapangan kerja yang berkualitas, mendorong kewirausahaan, mengembangkan industri kreatif serta mengembangkan agromaritim industri di sentra produksi melalui peran aktif koperasi.	3. Pembangunan Infrastruktur dan Penguatan Sektor Pertanian, Perikanan dan UMKM	Masyarakat dan Pengusaha transportasi darat		0,00	DINAS PERHUBUNGAN
		[Meningkatnya kualitas layanan transportasi Darat]	**Persentase Kelengkapan Jalan yang telah Terpasang terhadap Kondisi Ideal** **Rasio Konektivitas Darat**	**0.524** **28**	**0.504** **22**	**0.504** **22**	**0.508** **23**	**203.978.060,00**	-	-	-	-	-	-	**1.220.000.000,00**	-
	2.15.02.1.07.0011	Pembangunan Zona Selamat Sekolah (ZOSS)														

NO	KODE	URUSAN / BIDANG URUSAN / PROGRAM / OUTCOME / KEGIATAN / SUB KEGIATAN	INDIKATOR PROGRAM / KEGIATAN / SUB KEGIATAN	TARGET AKHIR PERIODE RENSTRA OPD	REALISASI CAPAIAN RENJA OPD TAHUN 2024	PRAKIRAAN CAPAIAN TARGET RENJA OPD TAHUN 2025	CAPAIAN KINERJA DAN KERANGKA PENDANAAN						KELOMPOK SASARAN	PRAKIRAAN MAJU RENCANA TAHUN 2027		PERANGKAT DAERAH PENANGGUNG JAWAB
							TARGET 2026	PAGU INDIKATIF (Rp)	LOKASI	SUMBER DANA	PRIORITAS			TARGET	PAGU INDIKATIF (Rp)	
											NASIONAL	DAERAH				
1	2	3	4	5	6	7	8	9	10	11	12	13	14	15	16	17
			Jumlah Terbangunnya Zona Selamat Sekolah (ZOSS)				1 Lokasi	0,00	Semua Kota/Kab, Semua Kecamatan, Semua Kel/Desa	DANA ALOKASI UMUM (DAU)	Melanjutkan pengembangan infrastruktur dan meningkatkan lapangan kerja yang berkualitas, mendorong kewirausahaan, mengembangkan industri kreatif serta mengembangkan agromaritim industri di sentra produksi melalui peran aktif koperasi.	3. Pembangunan Infrastruktur dan Penguatan Sektor Pertanian, Perikanan dan UMKM	Masyarakat dan Pengusaha transportasi darat		0,00	DINAS PERHUBUNGAN
	2.15.02.1.13	Penerbitan Izin Penyelenggaraan Angkutan Orang dalam Trayek Lintas Daerah Kabupaten/Kota dalam 1 (satu) Daerah Provinsi	*Rasio Izin Trayek*	-			150 izin	142.673.229,00			Melanjutkan pengembangan infrastruktur dan meningkatkan lapangan kerja yang berkualitas, mendorong kewirausahaan, mengembangkan industri kreatif serta mengembangkan agromaritim industri di sentra produksi melalui peran aktif koperasi.	3. Pembangunan Infrastruktur dan Penguatan Sektor Pertanian, Perikanan dan UMKM	Pengusaha Transportasi darat	-	145.000.000,00	DINAS PERHUBUNGAN
	2.15.02.1.13.0001	Fasilitasi Pemenuhan Persyaratan Perolehan Izin Penyelenggaraan Angkutan Orang dalam Trayek Kewenangan Provinsi dalam Sistem Pelayanan Perizinan Berusaha Terintegrasi Secara Elektronik														

NO	KODE	URUSAN / BIDANG URUSAN / PROGRAM / OUTCOME / KEGIATAN / SUB KEGIATAN	INDIKATOR PROGRAM / KEGIATAN / SUB KEGIATAN	TARGET AKHIR PERIODE RENSTRA OPD	REALISASI CAPAIAN RENJA OPD TAHUN 2024	PRAKIRAAN CAPAIAN TARGET RENJA OPD TAHUN 2025	CAPAIAN KINERJA DAN KERANGKA PENDANAAN						KELOMPOK SASARAN	PRAKIRAAN MAJU RENCANA TAHUN 2027		PERANGKAT DAERAH PENANGGUNG JAWAB
							TARGET 2026	PAGU INDIKATIF (Rp)	LOKASI	SUMBER DANA	PRIORITAS			TARGET	PAGU INDIKATIF (Rp)	
											NASIONAL	DAERAH				
1	2	3	4	5	6	7	8	9	10	11	12	13	14	15	16	17
			Jumlah Angkutan Orang dalam Trayek Kewenangan Provinsi dalam Sistem Pelayanan Perizinan Berusaha Terintegrasi Secara Elektronik yang telah memenuhi persyaratan perizinan				150 Unit	124.822.041,00	Kota Manado, Paal Dua, Dendengan Luar	DANA ALOKASI UMUM (DAU)	Melanjutkan pengembangan infrastruktur dan meningkatkan lapangan kerja yang berkualitas, mendorong kewirausahaan, mengembangkan industri kreatif serta mengembangkan agromaritim industri di sentra produksi melalui peran aktif koperasi.	3. Pembangunan Infrastruktur dan Penguatan Sektor Pertanian, Perikanan dan UMKM	Pengusaha Transportasi darat		125.000.000,00	DINAS PERHUBUNGAN
	2.15.02.1.13.0002	Koordinasi dan Sinkronisasi Pengawasan Pelaksanaan Izin Penyelenggaraan Angkutan Orang dalam Trayek Kewenangan Provinsi														
			Jumlah Laporan Koordinasi dan Sinkronisasi Pengawasan Pelaksanaan Izin Penyelenggaraan Angkutan Orang dalam Trayek Kewenangan Provinsi				12 Laporan	17.851.188,00	Semua Kota/Kab, Semua Kecamatan, Semua Kel/Desa	DANA ALOKASI UMUM (DAU)	Melanjutkan pengembangan infrastruktur dan meningkatkan lapangan kerja yang berkualitas, mendorong kewirausahaan, mengembangkan industri kreatif serta mengembangkan agromaritim industri di sentra produksi melalui peran aktif koperasi.	3. Pembangunan Infrastruktur dan Penguatan Sektor Pertanian, Perikanan dan UMKM	Pengusaha Transportasi darat		20.000.000,00	DINAS PERHUBUNGAN

NO	KODE	URUSAN / BIDANG URUSAN / PROGRAM / OUTCOME / KEGIATAN / SUB KEGIATAN	INDIKATOR PROGRAM / KEGIATAN / SUB KEGIATAN	TARGET AKHIR PERIODE RENSTRA OPD	REALISASI CAPAIAN RENJA OPD TAHUN 2024	PRAKIRAAN CAPAIAN TARGET RENJA OPD TAHUN 2025	CAPAIAN KINERJA DAN KERANGKA PENDANAAN						KELOMPOK SASARAN	PRAKIRAAN MAJU RENCANA TAHUN 2027		PERANGKAT DAERAH PENANGGUNG JAWAB
							TARGET 2026	PAGU INDIKATIF (Rp)	LOKASI	SUMBER DANA	PRIORITAS			TARGET	PAGU INDIKATIF (Rp)	
											NASIONAL	DAERAH				
1	2	3	4	5	6	7	8	9	10	11	12	13	14	15	16	17
	2.15.02.1.14	Penerbitan Izin Penyelenggaraan Angkutan Taksi yang Wilayah Operasinya Melampaui Lebih dari 1 (satu) Daerah Kabupaten/Kota dalam 1 (satu) Daerah Provinsi	*Jumlah Izin Taxi*	-			200 Izin	10.993.870,00			Melanjutkan pengembangan infrastruktur dan meningkatkan lapangan kerja yang berkualitas, mendorong kewirausahaan, mengembangkan industri kreatif serta mengembangkan agromaritim industri di sentra produksi melalui peran aktif koperasi.	3. Pembangunan Infrastruktur dan Penguatan Sektor Pertanian, Perikanan dan UMKM	Pengusaha Angkutan Taksi	-	15.000.000,00	DINAS PERHUBUNGAN
	2.15.02.1.14.0003	Koordinasi dan Sinkronisasi Pengawasan Pelaksanaan Izin Penyelenggaraan Angkutan Taksi tidak dalam trayek sesuai wilayah operasi kewenangan Provinsi														
			Jumlah laporan Koordinasi dan Sinkronisasi Pengawasan Pelaksanaan Izin Penyelenggaraan Angkutan Taksi tidak dalam trayek sesuai wilayah operasi kewenangan Provinsi				5 Laporan	8.071.328,00	Kota Manado, Paal Dua, Dendengan Luar	DANA ALOKASI UMUM (DAU)	Melanjutkan pengembangan infrastruktur dan meningkatkan lapangan kerja yang berkualitas, mendorong kewirausahaan, mengembangkan industri kreatif serta mengembangkan agromaritim industri di sentra produksi melalui peran aktif koperasi.	3. Pembangunan Infrastruktur dan Penguatan Sektor Pertanian, Perikanan dan UMKM	Pengusaha Angkutan Taksi		10.000.000,00	DINAS PERHUBUNGAN
	2.15.02.1.14.0004	Fasilitasi Pemenuhan Persyaratan Perolehan Izin Penyelenggaraan Angkutan Taksi tidak dalam trayek sesuai wilayah kerja dalam Sistem Pelayanan Perizinan Berusaha Terintegrasi Secara Elektronik														

NO	KODE	URUSAN / BIDANG URUSAN / PROGRAM / OUTCOME / KEGIATAN / SUB KEGIATAN	INDIKATOR PROGRAM / KEGIATAN / SUB KEGIATAN	TARGET AKHIR PERIODE RENSTRA OPD	REALISASI CAPAIAN RENJA OPD TAHUN 2024	PRAKIRAAN CAPAIAN TARGET RENJA OPD TAHUN 2025	CAPAIAN KINERJA DAN KERANGKA PENDANAAN						KELOMPOK SASARAN	PRAKIRAAN MAJU RENCANA TAHUN 2027		PERANGKAT DAERAH PENANGGUNG JAWAB
							TARGET 2026	PAGU INDIKATIF (Rp)	LOKASI	SUMBER DANA	PRIORITAS			TARGET	PAGU INDIKATIF (Rp)	
											NASIONAL	DAERAH				
1	2	3	4	5	6	7	8	9	10	11	12	13	14	15	16	17
			Jumlah Angkutan Taksi tidak dalam trayek sesuai Wilayah kerja dalam Sistem Pelayanan Perizinan Berusaha Terintegrasi Secara Elektronik yang memenuhi persyaratan perizinan				20 Unit	2.922.542,00	Kota Manado, Paal Dua, Dendengan Luar	DANA ALOKASI UMUM (DAU)	Melanjutkan pengembangan infrastruktur dan meningkatkan lapangan kerja yang berkualitas, mendorong kewirausahaan, mengembangkan industri kreatif serta mengembangkan agromaritim industri di sentra produksi melalui peran aktif koperasi.	3. Pembangunan Infrastruktur dan Penguatan Sektor Pertanian, Perikanan dan UMKM	Pengusaha Angkutan Taksi		5.000.000,00	DINAS PERHUBUNGAN
3.	**2.15.03**	**PROGRAM PENGELOLAAN PELAYARAN**					**17800 Penumpang**	**921.913.050,00**							**796.000.000,00**	
		[Meningkatnya kualitas layanan transportasi Laut]	**Persentase penduduk terlayani transportasi umum** **Rasio Konektivitas Laut**	**0.818** **96**	**0.455** **90**	**0.455** **91**	**0.455** **92**	**921.913.050,00**	-	-	-	-	-	-	**796.000.000,00**	-
	2.15.03.1.01	Penerbitan Izin Usaha Angkutan Laut bagi Badan Usaha yang Berdomisili dalam Wilayah dan Beroperasi pada Lintas Pelabuhan antar Daerah Kabupaten/Kota dalam Wilayah Daerah Provinsi	*Jumlah Izin Usaha Angkutan Laut dan Penunujang Angkutan Laut bagi Badan Usaha yang Berdomisili dalam Wilayah dan Beroperasi pada Lintas Pelabuhan antar Daerah Kabupaten/Kota dalam Wilayah Daerah Provinsi UU 23 Tahun 2014)*	-			10 Pertek	911.243.868,00			Melanjutkan pengembangan infrastruktur dan meningkatkan lapangan kerja yang berkualitas, mendorong kewirausahaan, mengembangkan industri kreatif serta mengembangkan agromaritim industri di sentra produksi melalui peran aktif koperasi.	3. Pembangunan Infrastruktur dan Penguatan Sektor Pertanian, Perikanan dan UMKM	Pengusaha sektor transportasi laut	-	775.000.000,00	DINAS PERHUBUNGAN
	2.15.03.1.01.0001	Fasilitasi Pemenuhan Persyaratan Perolehan Izin Usaha Angkutan Laut Kewenangan Provinsi dalam Sistem Pelayanan Perizinan Berusaha Terintegrasi Secara Elektronik														

NO	KODE	URUSAN / BIDANG URUSAN / PROGRAM / OUTCOME / KEGIATAN / SUB KEGIATAN	INDIKATOR PROGRAM / KEGIATAN / SUB KEGIATAN	TARGET AKHIR PERIODE RENSTRA OPD	REALISASI CAPAIAN RENJA OPD TAHUN 2024	PRAKIRAAN CAPAIAN TARGET RENJA OPD TAHUN 2025	CAPAIAN KINERJA DAN KERANGKA PENDANAAN						KELOMPOK SASARAN	PRAKIRAAN MAJU RENCANA TAHUN 2027		PERANGKAT DAERAH PENANGGUNG JAWAB
							TARGET 2026	PAGU INDIKATIF (Rp)	LOKASI	SUMBER DANA	PRIORITAS			TARGET	PAGU INDIKATIF (Rp)	
											NASIONAL	DAERAH				
1	2	3	4	5	6	7	8	9	10	11	12	13	14	15	16	17
			Jumlah Angkutan Laut Kewenangan Provinsi dalam Sistem Pelayanan Perizinan Berusaha Terintegrasi Secara Elektronik yang memenuhi persyaratan perizinan				12 Unit	885.905.674,00	Semua Kota/Kab, Semua Kecamatan, Semua Kel/Desa	PENDAPATAN ASLI DAERAH (PAD), DANA ALOKASI UMUM (DAU)	Melanjutkan pengembangan infrastruktur dan meningkatkan lapangan kerja yang berkualitas, mendorong kewirausahaan, mengembangkan industri kreatif serta mengembangkan agromaritim industri di sentra produksi melalui peran aktif koperasi.	3. Pembangunan Infrastruktur dan Penguatan Sektor Pertanian, Perikanan dan UMKM	Pengusaha sektor transportasi laut		750.000.000,00	DINAS PERHUBUNGAN
	2.15.03.1.01.0002	Koordinasi dan Sinkronisasi Pengawasan Pelaksanaan Izin Usaha Angkutan Laut Kewenangan Provinsi														
			Jumlah Laporan Koordinasi dan Sinkronisasi Pengawasan Pelaksanaan Izin Usaha Angkutan Laut Kewenangan Provinsi				12 Laporan	25.338.194,00	Kota Manado, Paal Dua, Dendengan Luar	DANA ALOKASI UMUM (DAU)	Melanjutkan pengembangan infrastruktur dan meningkatkan lapangan kerja yang berkualitas, mendorong kewirausahaan, mengembangkan industri kreatif serta mengembangkan agromaritim industri di sentra produksi melalui peran aktif koperasi.	3. Pembangunan Infrastruktur dan Penguatan Sektor Pertanian, Perikanan dan UMKM	Pengusaha sektor transportasi laut		25.000.000,00	DINAS PERHUBUNGAN

NO	KODE	URUSAN / BIDANG URUSAN / PROGRAM / OUTCOME / KEGIATAN / SUB KEGIATAN	INDIKATOR PROGRAM / KEGIATAN / SUB KEGIATAN	TARGET AKHIR PERIODE RENSTRA OPD	REALISASI CAPAIAN RENJA OPD TAHUN 2024	PRAKIRAAN CAPAIAN TARGET RENJA OPD TAHUN 2025	CAPAIAN KINERJA DAN KERANGKA PENDANAAN						KELOMPOK SASARAN	PRAKIRAAN MAJU RENCANA TAHUN 2027		PERANGKAT DAERAH PENANGGUNG JAWAB
							TARGET 2026	PAGU INDIKATIF (Rp)	LOKASI	SUMBER DANA	PRIORITAS			TARGET	PAGU INDIKATIF (Rp)	
											NASIONAL	DAERAH				
1	2	3	4	5	6	7	8	9	10	11	12	13	14	15	16	17
	2.15.03.1.03	Penerbitan Izin Trayek Penyelenggaraan Angkutan Sungai dan Danau untuk Kapal yang Melayani Trayek antar Daerah Kabupaten/Kota dalam Daerah Provinsi yang Bersangkutan	*Jumlah Pertimbangan Teknis ijin pengoperasian Kapal Penyeberangan*	-			2 Pertek	10.669.182,00			Melanjutkan pengembangan infrastruktur dan meningkatkan lapangan kerja yang berkualitas, mendorong kewirausahaan, mengembangkan industri kreatif serta mengembangkan agromaritim industri di sentra produksi melalui peran aktif koperasi.	3. Pembangunan Infrastruktur dan Penguatan Sektor Pertanian, Perikanan dan UMKM	Pengusaha Sektor ASDP di Provinsi Sulawesi Utara	-	21.000.000,00	DINAS PERHUBUNGAN
	2.15.03.1.03.0001	Fasilitasi Pemenuhan Persyaratan Perolehan Izinangkutan Sungai dan Danau untuk Kapal yang Melayani Trayek Kewenangan Provinsi dalam Sistem Pelayanan Perizinan Berusaha Terintegrasi Secara Elektronik														
			Jumlah Angkutan Sungai dan Danau untuk Kapal yang Melayani Trayek Kewenangan Provinsi dalam Sistem Pelayanan Perizinan Berusaha Terintegrasi Secara Elektronik yang Semenuhi Syarat Perizinan				5 Unit	2.411.060,00	Kota Manado, Paal Dua, Dendengan Luar	DANA ALOKASI UMUM (DAU)	Melanjutkan pengembangan infrastruktur dan meningkatkan lapangan kerja yang berkualitas, mendorong kewirausahaan, mengembangkan industri kreatif serta mengembangkan agromaritim industri di sentra produksi melalui peran aktif koperasi.	3. Pembangunan Infrastruktur dan Penguatan Sektor Pertanian, Perikanan dan UMKM	Pengusaha Sektor ASDP di Provinsi Sulawesi Utara		6.000.000,00	DINAS PERHUBUNGAN
	2.15.03.1.03.0002	Koordinasi dan Sinkronisasi Pengawasan Pelaksanaan Izin Usaha Angkutan Sungai dan Danau untuk Kapal yang Melayani Trayek Kewenangan Provinsi														

NO	KODE	URUSAN / BIDANG URUSAN / PROGRAM / OUTCOME / KEGIATAN / SUB KEGIATAN	INDIKATOR PROGRAM / KEGIATAN / SUB KEGIATAN	TARGET AKHIR PERIODE RENSTRA OPD	REALISASI CAPAIAN RENJA OPD TAHUN 2024	PRAKIRAAN CAPAIAN TARGET RENJA OPD TAHUN 2025	CAPAIAN KINERJA DAN KERANGKA PENDANAAN						KELOMPOK SASARAN	PRAKIRAAN MAJU RENCANA TAHUN 2027		PERANGKAT DAERAH PENANGGUNG JAWAB
							TARGET 2026	PAGU INDIKATIF (Rp)	LOKASI	SUMBER DANA	PRIORITAS			TARGET	PAGU INDIKATIF (Rp)	
											NASIONAL	DAERAH				
1	2	3	4	5	6	7	8	9	10	11	12	13	14	15	16	17
			Jumlah Laporan Koordinasi dan Sinkronisasi Pengawasan Pelaksanaan Izin Usaha Angkutan Sungai dan Danau untuk Kapal yang Melayani Trayek Kewenangan Provinsi				12 Laporan	8.258.122,00	Kota Manado, Paal Dua, Dendengan Luar	DANA ALOKASI UMUM (DAU)	Melanjutkan pengembangan infrastruktur dan meningkatkan lapangan kerja yang berkualitas, mendorong kewirausahaan, mengembangkan industri kreatif serta mengembangkan agromaritim industri di sentra produksi melalui peran aktif koperasi.	3. Pembangunan Infrastruktur dan Penguatan Sektor Pertanian, Perikanan dan UMKM	Pengusaha Sektor ASDP di Provinsi Sulawesi Utara		15.000.000,00	DINAS PERHUBUNGAN
	2.15.03.1.09	Pembangunan, Penerbitan Izin Pembangunan dan Pengoperasian Pelabuhan Pengumpan Regional	-	-			-	0,00			Melanjutkan pengembangan infrastruktur dan meningkatkan lapangan kerja yang berkualitas, mendorong kewirausahaan, mengembangkan industri kreatif serta mengembangkan agromaritim industri di sentra produksi melalui peran aktif koperasi.	3. Pembangunan Infrastruktur dan Penguatan Sektor Pertanian, Perikanan dan UMKM	Masyarakat, Pemerintah pelaku usaha di Pelabuhan Pengumpan Regional	-	0,00	DINAS PERHUBUNGAN
	2.15.03.1.09.0003	Pengoperasian dan Pemeliharaan Pelabuhan Pengumpan Regional														

NO	KODE	URUSAN / BIDANG URUSAN / PROGRAM / OUTCOME / KEGIATAN / SUB KEGIATAN	INDIKATOR PROGRAM / KEGIATAN / SUB KEGIATAN	TARGET AKHIR PERIODE RENSTRA OPD	REALISASI CAPAIAN RENJA OPD TAHUN 2024	PRAKIRAAN CAPAIAN TARGET RENJA OPD TAHUN 2025	CAPAIAN KINERJA DAN KERANGKA PENDANAAN						KELOMPOK SASARAN	PRAKIRAAN MAJU RENCANA TAHUN 2027		PERANGKAT DAERAH PENANGGUNG JAWAB
							TARGET 2026	PAGU INDIKATIF (Rp)	LOKASI	SUMBER DANA	PRIORITAS			TARGET	PAGU INDIKATIF (Rp)	
											NASIONAL	DAERAH				
1	2	3	4	5	6	7	8	9	10	11	12	13	14	15	16	17
			Jumlah Pelabuhan Pengumpan Regional yang Beroperasi dan terpelihara				2 Unit	0,00	Kota Manado, Semua Kecamatan, Semua Kel/Desa	DANA ALOKASI UMUM (DAU)	Melanjutkan pengembangan infrastruktur dan meningkatkan lapangan kerja yang berkualitas, mendorong kewirausahaan, mengembangkan industri kreatif serta mengembangkan agromaritim industri di sentra produksi melalui peran aktif koperasi.	3. Pembangunan Infrastruktur dan Penguatan Sektor Pertanian, Perikanan dan UMKM	Masyarakat, Pemerintah pelaku usaha di Pelabuhan Pengumpan Regional		0,00	DINAS PERHUBUNGAN
4.	**2.15.05**	**PROGRAM PENGELOLAAN PERKERETAAPIAN**					**3 Kegiatan**	**29.228.008,00**							**40.000.000,00**	
		[Meningkatnya Pengelolaan Perlintasan Kereta Api]	**Cakupan Perlintasan Kereta Api yang Ditangani**	**0.042**	**0.03**	**0.03**	**0.034**	**29.228.008,00**	-	-	-	-	-	-	**40.000.000,00**	-
	2.15.05.1.01	Penetapan Rencana Induk Perkeretaapian	*Jumlah Sosialisasi Rencana Induk Perkeretaapian*	-			6 Kegiatan	29.228.008,00			Melanjutkan pengembangan infrastruktur dan meningkatkan lapangan kerja yang berkualitas, mendorong kewirausahaan, mengembangkan industri kreatif serta mengembangkan agromaritim industri di sentra produksi melalui peran aktif koperasi.	3. Pembangunan Infrastruktur dan Penguatan Sektor Pertanian, Perikanan dan UMKM	Dinas Perhubungan Daerah	-	40.000.000,00	DINAS PERHUBUNGAN
	2.15.05.1.01.0001	Pelaksanaan Penyusunan Rencana Induk Perkeretaapian														

NO	KODE	URUSAN / BIDANG URUSAN / PROGRAM / OUTCOME / KEGIATAN / SUB KEGIATAN	INDIKATOR PROGRAM / KEGIATAN / SUB KEGIATAN	TARGET AKHIR PERIODE RENSTRA OPD	REALISASI CAPAIAN RENJA OPD TAHUN 2024	PRAKIRAAN CAPAIAN TARGET RENJA OPD TAHUN 2025	CAPAIAN KINERJA DAN KERANGKA PENDANAAN						KELOMPOK SASARAN	PRAKIRAAN MAJU RENCANA TAHUN 2027		PERANGKAT DAERAH PENANGGUNG JAWAB
							TARGET 2026	PAGU INDIKATIF (Rp)	LOKASI	SUMBER DANA	PRIORITAS			TARGET	PAGU INDIKATIF (Rp)	
											NASIONAL	DAERAH				
1	2	3	4	5	6	7	8	9	10	11	12	13	14	15	16	17
			Jumlah Dokumen Rencana Induk Perkeretaapian				1 Dokumen	29.228.008,00	Kota Manado, Paal Dua, Dendengan Luar	DANA ALOKASI UMUM (DAU)	Melanjutkan pengembangan infrastruktur dan meningkatkan lapangan kerja yang berkualitas, mendorong kewirausahaan, mengembangkan industri kreatif serta mengembangkan agromaritim industri di sentra produksi melalui peran aktif koperasi.	3. Pembangunan Infrastruktur dan Penguatan Sektor Pertanian, Perikanan dan UMKM	Dinas Perhubungan Daerah		40.000.000,00	DINAS PERHUBUNGAN
		UPTD PENGELOLAAN PRASARANA PERHUBUNGAN LALU LINTAS DAN ANGKUTAN JALAN						**1.002.889.522,00**							**1.121.889.522,00**	
	2	**URUSAN PEMERINTAHAN WAJIB YANG TIDAK BERKAITAN DENGAN PELAYANAN DASAR**						**1.002.889.522,00**							**1.121.889.522,00**	
	2.15	**URUSAN PEMERINTAHAN BIDANG PERHUBUNGAN**						**1.002.889.522,00**							**1.121.889.522,00**	
1.	**2.15.01**	**PROGRAM PENUNJANG URUSAN PEMERINTAHAN DAERAH PROVINSI**					**12 Laporan**	**232.494.630,00**							**170.397.242,00**	
		[Meningkatnya efektivitas tata kelola administrasi dan manajemen perkantoran]	**Rasio Konektivitas Darat**	**0.45**	**0.30**	**0.40**	**0.41**	**232.494.630,00**	-	-	-	-	-	-	**170.397.242,00**	-

NO	KODE	URUSAN / BIDANG URUSAN / PROGRAM / OUTCOME / KEGIATAN / SUB KEGIATAN	INDIKATOR PROGRAM / KEGIATAN / SUB KEGIATAN	TARGET AKHIR PERIODE RENSTRA OPD	REALISASI CAPAIAN RENJA OPD TAHUN 2024	PRAKIRAAN CAPAIAN TARGET RENJA OPD TAHUN 2025	CAPAIAN KINERJA DAN KERANGKA PENDANAAN						KELOMPOK SASARAN	PRAKIRAAN MAJU RENCANA TAHUN 2027		PERANGKAT DAERAH PENANGGUNG JAWAB
							TARGET 2026	PAGU INDIKATIF (Rp)	LOKASI	SUMBER DANA	PRIORITAS			TARGET	PAGU INDIKATIF (Rp)	
											NASIONAL	DAERAH				
1	2	3	4	5	6	7	8	9	10	11	12	13	14	15	16	17
	2.15.01.1.02	Administrasi Keuangan Perangkat Daerah	*Jumlah Laporan Inspeksi, Audit dan Pemantauan Sistem Manajemen Keselamatan Perusahaan Angkutan Umum*	-			12 Laporan	20.372.950,00			Melanjutkan pengembangan infrastruktur dan meningkatkan lapangan kerja yang berkualitas, mendorong kewirausahaan, mengembangkan industri kreatif serta mengembangkan agromaritim industri di sentra produksi melalui peran aktif koperasi.	4. Peningkatan Pelayanan Publik dan Reformasi Birokrasi	Masyarakat Pengguna Terminal	-	27.990.200,00	UPTD PENGELOLAAN PRASARANA PERHUBUNGAN LALU LINTAS DAN ANGKUTAN JALAN
	2.15.01.1.02.0003	Pelaksanaan Penatausahaan dan Pengujian/Verifikasi Keuangan SKPD														
			Jumlah Dokumen Penatausahaan dan Pengujian/Verifikasi Keuangan SKPD				12 Dokumen	4.800.000,00	Kota Manado, Semua Kecamatan, Semua Kel/Desa	DANA ALOKASI UMUM (DAU)	Melanjutkan pengembangan infrastruktur dan meningkatkan lapangan kerja yang berkualitas, mendorong kewirausahaan, mengembangkan industri kreatif serta mengembangkan agromaritim industri di sentra produksi melalui peran aktif koperasi.	4. Peningkatan Pelayanan Publik dan Reformasi Birokrasi	Masyarakat Pengguna Terminal		11.138.400,00	UPTD PENGELOLAAN PRASARANA PERHUBUNGAN LALU LINTAS DAN ANGKUTAN JALAN
	2.15.01.1.02.0005	Koordinasi dan Penyusunan Laporan Keuangan Akhir Tahun SKPD														

NO	KODE	URUSAN / BIDANG URUSAN / PROGRAM / OUTCOME / KEGIATAN / SUB KEGIATAN	INDIKATOR PROGRAM / KEGIATAN / SUB KEGIATAN	TARGET AKHIR PERIODE RENSTRA OPD	REALISASI CAPAIAN RENJA OPD TAHUN 2024	PRAKIRAAN CAPAIAN TARGET RENJA OPD TAHUN 2025	CAPAIAN KINERJA DAN KERANGKA PENDANAAN						KELOMPOK SASARAN	PRAKIRAAN MAJU RENCANA TAHUN 2027		PERANGKAT DAERAH PENANGGUNG JAWAB
							TARGET 2026	PAGU INDIKATIF (Rp)	LOKASI	SUMBER DANA	PRIORITAS			TARGET	PAGU INDIKATIF (Rp)	
											NASIONAL	DAERAH				
1	2	3	4	5	6	7	8	9	10	11	12	13	14	15	16	17
			Jumlah Laporan Keuangan Akhir Tahun SKPD dan Laporan Hasil Koordinasi Penyusunan Laporan Keuangan Akhir Tahun SKPD				12 Laporan	6.589.650,00	Kota Manado, Semua Kecamatan, Semua Kel/Desa	PENDAPATAN ASLI DAERAH (PAD)	Melanjutkan pengembangan infrastruktur dan meningkatkan lapangan kerja yang berkualitas, mendorong kewirausahaan, mengembangkan industri kreatif serta mengembangkan agromaritim industri di sentra produksi melalui peran aktif koperasi.	4. Peningkatan Pelayanan Publik dan Reformasi Birokrasi	Masyarakat Pengguna Terminal		7.810.000,00	UPTD PENGELOLAAN PRASARANA PERHUBUNGAN LALU LINTAS DAN ANGKUTAN JALAN
	2.15.01.1.02.0007	Koordinasi dan Penyusunan Laporan Keuangan Bulanan/ Triwulanan/Semesteran SKPD														
			Jumlah Laporan Keuangan Bulanan/ Triwulanan/Semesteran SKPD dan Laporan Koordinasi Penyusunan Laporan Keuangan Bulanan/ Triwulanan/Semesteran SKPD				12 Laporan	8.983.300,00	Kota Manado, Semua Kecamatan, Semua Kel/Desa	PENDAPATAN ASLI DAERAH (PAD)	Melanjutkan pengembangan infrastruktur dan meningkatkan lapangan kerja yang berkualitas, mendorong kewirausahaan, mengembangkan industri kreatif serta mengembangkan agromaritim industri di sentra produksi melalui peran aktif koperasi.	4. Peningkatan Pelayanan Publik dan Reformasi Birokrasi	Masyarakat Pengguna Terminal		9.041.800,00	UPTD PENGELOLAAN PRASARANA PERHUBUNGAN LALU LINTAS DAN ANGKUTAN JALAN

NO	KODE	URUSAN / BIDANG URUSAN / PROGRAM / OUTCOME / KEGIATAN / SUB KEGIATAN	INDIKATOR PROGRAM / KEGIATAN / SUB KEGIATAN	TARGET AKHIR PERIODE RENSTRA OPD	REALISASI CAPAIAN RENJA OPD TAHUN 2024	PRAKIRAAN CAPAIAN TARGET RENJA OPD TAHUN 2025	CAPAIAN KINERJA DAN KERANGKA PENDANAAN						KELOMPOK SASARAN	PRAKIRAAN MAJU RENCANA TAHUN 2027		PERANGKAT DAERAH PENANGGUNG JAWAB
							TARGET 2026	PAGU INDIKATIF (Rp)	LOKASI	SUMBER DANA	PRIORITAS			TARGET	PAGU INDIKATIF (Rp)	
											NASIONAL	DAERAH				
1	2	3	4	5	6	7	8	9	10	11	12	13	14	15	16	17
	2.15.01.1.06	Administrasi Umum Perangkat Daerah	*Tersedianya Administrasi Umum Perangkat Daerah*	-			1 Paket	47.048.180,00			Melanjutkan pengembangan infrastruktur dan meningkatkan lapangan kerja yang berkualitas, mendorong kewirausahaan, mengembangkan industri kreatif serta mengembangkan agromaritim industri di sentra produksi melalui peran aktif koperasi.	4. Peningkatan Pelayanan Publik dan Reformasi Birokrasi	Masyarakat Pengguna Terminal	-	47.151.600,00	UPTD PENGELOLAAN PRASARANA PERHUBUNGAN LALU LINTAS DAN ANGKUTAN JALAN
	2.15.01.1.06.0005	Penyediaan Barang Cetakan dan Penggandaan														
			Jumlah Paket Barang Cetakan dan Penggandaan yang Disediakan				12 Paket	47.048.180,00	Kota Manado, Semua Kecamatan, Semua Kel/Desa	PENDAPATAN ASLI DAERAH (PAD)	Melanjutkan pengembangan infrastruktur dan meningkatkan lapangan kerja yang berkualitas, mendorong kewirausahaan, mengembangkan industri kreatif serta mengembangkan agromaritim industri di sentra produksi melalui peran aktif koperasi.	4. Peningkatan Pelayanan Publik dan Reformasi Birokrasi	Masyarakat Pengguna Terminal		47.151.600,00	UPTD PENGELOLAAN PRASARANA PERHUBUNGAN LALU LINTAS DAN ANGKUTAN JALAN

NO	KODE	URUSAN / BIDANG URUSAN / PROGRAM / OUTCOME / KEGIATAN / SUB KEGIATAN	INDIKATOR PROGRAM / KEGIATAN / SUB KEGIATAN	TARGET AKHIR PERIODE RENSTRA OPD	REALISASI CAPAIAN RENJA OPD TAHUN 2024	PRAKIRAAN CAPAIAN TARGET RENJA OPD TAHUN 2025	CAPAIAN KINERJA DAN KERANGKA PENDANAAN						KELOMPOK SASARAN	PRAKIRAAN MAJU RENCANA TAHUN 2027		PERANGKAT DAERAH PENANGGUNG JAWAB
							TARGET 2026	PAGU INDIKATIF (Rp)	LOKASI	SUMBER DANA	PRIORITAS			TARGET	PAGU INDIKATIF (Rp)	
											NASIONAL	DAERAH				
1	2	3	4	5	6	7	8	9	10	11	12	13	14	15	16	17
	2.15.01.1.07	Pengadaan Barang Milik Daerah Penunjang Urusan Pemerintah Daerah	*Tersedianya Peralatan dan Mesin Kantor*	-			2 Unit	98.000.000,00			Melanjutkan pengembangan infrastruktur dan meningkatkan lapangan kerja yang berkualitas, mendorong kewirausahaan, mengembangkan industri kreatif serta mengembangkan agromaritim industri di sentra produksi melalui peran aktif koperasi.	4. Peningkatan Pelayanan Publik dan Reformasi Birokrasi	ASN	-	24.000.000,00	UPTD PENGELOLAAN PRASARANA PERHUBUNGAN LALU LINTAS DAN ANGKUTAN JALAN
	2.15.01.1.07.0006	Pengadaan Peralatan dan Mesin Lainnya														
			Jumlah Unit Peralatan dan Mesin Lainnya yang Disediakan				2 Unit	98.000.000,00	Kota Manado, Semua Kecamatan, Semua Kel/Desa	DANA ALOKASI UMUM (DAU)	Melanjutkan pengembangan infrastruktur dan meningkatkan lapangan kerja yang berkualitas, mendorong kewirausahaan, mengembangkan industri kreatif serta mengembangkan agromaritim industri di sentra produksi melalui peran aktif koperasi.	4. Peningkatan Pelayanan Publik dan Reformasi Birokrasi	ASN		24.000.000,00	UPTD PENGELOLAAN PRASARANA PERHUBUNGAN LALU LINTAS DAN ANGKUTAN JALAN

NO	KODE	URUSAN / BIDANG URUSAN / PROGRAM / OUTCOME / KEGIATAN / SUB KEGIATAN	INDIKATOR PROGRAM / KEGIATAN / SUB KEGIATAN	TARGET AKHIR PERIODE RENSTRA OPD	REALISASI CAPAIAN RENJA OPD TAHUN 2024	PRAKIRAAN CAPAIAN TARGET RENJA OPD TAHUN 2025	CAPAIAN KINERJA DAN KERANGKA PENDANAAN						KELOMPOK SASARAN	PRAKIRAAN MAJU RENCANA TAHUN 2027		PERANGKAT DAERAH PENANGGUNG JAWAB
							TARGET 2026	PAGU INDIKATIF (Rp)	LOKASI	SUMBER DANA	PRIORITAS			TARGET	PAGU INDIKATIF (Rp)	
											NASIONAL	DAERAH				
1	2	3	4	5	6	7	8	9	10	11	12	13	14	15	16	17
	2.15.01.1.08	Penyediaan Jasa Penunjang Urusan Pemerintahan Daerah	*Terpenuhinya Jasa Komunikasi, SDA dan Listrik*	-			12 Laporan	24.600.000,00			Melanjutkan pengembangan infrastruktur dan meningkatkan lapangan kerja yang berkualitas, mendorong kewirausahaan, mengembangkan industri kreatif serta mengembangkan agromaritim industri di sentra produksi melalui peran aktif koperasi.	4. Peningkatan Pelayanan Publik dan Reformasi Birokrasi	Tersedianya Jasa Komunikasi, SDA dan Listrik	-	24.600.000,00	UPTD PENGELOLAAN PRASARANA PERHUBUNGAN LALU LINTAS DAN ANGKUTAN JALAN
	2.15.01.1.08.0002	Penyediaan Jasa Komunikasi, Sumber Daya Air dan Listrik														
			Jumlah Laporan Penyediaan Jasa Komunikasi, Sumber Daya Air dan Listrik yang Disediakan				12 Laporan	24.600.000,00	Kota Manado, Semua Kecamatan, Semua Kel/Desa	PENDAPATAN ASLI DAERAH (PAD)	Melanjutkan pengembangan infrastruktur dan meningkatkan lapangan kerja yang berkualitas, mendorong kewirausahaan, mengembangkan industri kreatif serta mengembangkan agromaritim industri di sentra produksi melalui peran aktif koperasi.	4. Peningkatan Pelayanan Publik dan Reformasi Birokrasi	Tersedianya Jasa Komunikasi, SDA dan Listrik		24.600.000,00	UPTD PENGELOLAAN PRASARANA PERHUBUNGAN LALU LINTAS DAN ANGKUTAN JALAN
		-	**-**	**-**	**-**	**-**	**-**	**232.494.630,00**	-	-	-	-	-	-	**170.397.242,00**	-

NO	KODE	URUSAN / BIDANG URUSAN / PROGRAM / OUTCOME / KEGIATAN / SUB KEGIATAN	INDIKATOR PROGRAM / KEGIATAN / SUB KEGIATAN	TARGET AKHIR PERIODE RENSTRA OPD	REALISASI CAPAIAN RENJA OPD TAHUN 2024	PRAKIRAAN CAPAIAN TARGET RENJA OPD TAHUN 2025	CAPAIAN KINERJA DAN KERANGKA PENDANAAN						KELOMPOK SASARAN	PRAKIRAAN MAJU RENCANA TAHUN 2027		PERANGKAT DAERAH PENANGGUNG JAWAB
							TARGET 2026	PAGU INDIKATIF (Rp)	LOKASI	SUMBER DANA	PRIORITAS			TARGET	PAGU INDIKATIF (Rp)	
											NASIONAL	DAERAH				
1	2	3	4	5	6	7	8	9	10	11	12	13	14	15	16	17
	2.15.01.1.09	Pemeliharaan Barang Milik Daerah Penunjang Urusan Pemerintahan Daerah	*Terlaksananya Pemeliharaan Barang Milik Daerah*	-			10 Unit	42.473.500,00			Melanjutkan pengembangan infrastruktur dan meningkatkan lapangan kerja yang berkualitas, mendorong kewirausahaan, mengembangkan industri kreatif serta mengembangkan agromaritim industri di sentra produksi melalui peran aktif koperasi.	4. Peningkatan Pelayanan Publik dan Reformasi Birokrasi	Terpeliharanya Barang Milik Daerah	-	46.655.442,00	UPTD PENGELOLAAN PRASARANA PERHUBUNGAN LALU LINTAS DAN ANGKUTAN JALAN
	2.15.01.1.09.0002	Penyediaan Jasa Pemeliharaan, Biaya Pemeliharaan, Pajak dan Perizinan Kendaraan Dinas Operasional atau Lapangan														
			Jumlah Kendaraan Dinas Operasional atau Lapangan yang Dipelihara dan Dibayarkan Pajak dan Perizinannya				1 Unit	36.930.000,00	Kota Manado, Semua Kecamatan, Semua Kel/Desa	DANA ALOKASI UMUM (DAU)	Melanjutkan pengembangan infrastruktur dan meningkatkan lapangan kerja yang berkualitas, mendorong kewirausahaan, mengembangkan industri kreatif serta mengembangkan agromaritim industri di sentra produksi melalui peran aktif koperasi.	4. Peningkatan Pelayanan Publik dan Reformasi Birokrasi	Terpeliharanya Barang Milik Daerah		41.081.842,00	UPTD PENGELOLAAN PRASARANA PERHUBUNGAN LALU LINTAS DAN ANGKUTAN JALAN
	2.15.01.1.09.0009	Pemeliharaan/Rehabilitasi Gedung Kantor dan Bangunan Lainnya														

NO	KODE	URUSAN / BIDANG URUSAN / PROGRAM / OUTCOME / KEGIATAN / SUB KEGIATAN	INDIKATOR PROGRAM / KEGIATAN / SUB KEGIATAN	TARGET AKHIR PERIODE RENSTRA OPD	REALISASI CAPAIAN RENJA OPD TAHUN 2024	PRAKIRAAN CAPAIAN TARGET RENJA OPD TAHUN 2025	CAPAIAN KINERJA DAN KERANGKA PENDANAAN						KELOMPOK SASARAN	PRAKIRAAN MAJU RENCANA TAHUN 2027		PERANGKAT DAERAH PENANGGUNG JAWAB
							TARGET 2026	PAGU INDIKATIF (Rp)	LOKASI	SUMBER DANA	PRIORITAS			TARGET	PAGU INDIKATIF (Rp)	
											NASIONAL	DAERAH				
1	2	3	4	5	6	7	8	9	10	11	12	13	14	15	16	17
			Jumlah Gedung Kantor dan Bangunan Lainnya yang Dipelihara/Direhabilitasi				12 Unit	5.543.500,00	Kota Manado, Semua Kecamatan, Semua Kel/Desa	PENDAPATAN ASLI DAERAH (PAD)	Melanjutkan pengembangan infrastruktur dan meningkatkan lapangan kerja yang berkualitas, mendorong kewirausahaan, mengembangkan industri kreatif serta mengembangkan agromaritim industri di sentra produksi melalui peran aktif koperasi.	4. Peningkatan Pelayanan Publik dan Reformasi Birokrasi	Terpeliharanya Barang Milik Daerah		5.573.600,00	UPTD PENGELOLAAN PRASARANA PERHUBUNGAN LALU LINTAS DAN ANGKUTAN JALAN
2.	**2.15.02**	**PROGRAM PENYELENGGARAAN LALU LINTAS DAN ANGKUTAN JALAN (LLAJ)**					**undefined undefined**	**770.394.892,00**							**951.492.280,00**	
	2.15.02.1.07	Audit dan Inspeksi Keselamatan LLAJ di Jalan	*Jumlah Laporan Inspeksi, Audit dan Pemantauan Sistem Manajemen Keselamatan Perusahaan Angkutan Umum*	-			12 Laporan	770.394.892,00			Melanjutkan pengembangan infrastruktur dan meningkatkan lapangan kerja yang berkualitas, mendorong kewirausahaan, mengembangkan industri kreatif serta mengembangkan agromaritim industri di sentra produksi melalui peran aktif koperasi.	4. Peningkatan Pelayanan Publik dan Reformasi Birokrasi	Masyarakat Pengguna Terminal	-	951.492.280,00	UPTD PENGELOLAAN PRASARANA PERHUBUNGAN LALU LINTAS DAN ANGKUTAN JALAN
	2.15.02.1.07.0005	Pelaksanaan Inspeksi, Audit dan Pemantauan Sistem Manajemen Keselamatan Perusahaan Angkutan Umum														

NO	KODE	URUSAN / BIDANG URUSAN / PROGRAM / OUTCOME / KEGIATAN / SUB KEGIATAN	INDIKATOR PROGRAM / KEGIATAN / SUB KEGIATAN	TARGET AKHIR PERIODE RENSTRA OPD	REALISASI CAPAIAN RENJA OPD TAHUN 2024	PRAKIRAAN CAPAIAN TARGET RENJA OPD TAHUN 2025	CAPAIAN KINERJA DAN KERANGKA PENDANAAN						KELOMPOK SASARAN	PRAKIRAAN MAJU RENCANA TAHUN 2027		PERANGKAT DAERAH PENANGGUNG JAWAB
							TARGET 2026	PAGU INDIKATIF (Rp)	LOKASI	SUMBER DANA	PRIORITAS			TARGET	PAGU INDIKATIF (Rp)	
											NASIONAL	DAERAH				
1	2	3	4	5	6	7	8	9	10	11	12	13	14	15	16	17
			Jumlah Laporan Inspeksi, Audit dan Pemantauan Sistem Manajemen Keselamatan Perusahaan Angkutan Umum				12 Laporan	770.394.892,00	Kota Manado, Semua Kecamatan, Semua Kel/Desa	DANA ALOKASI UMUM (DAU)	Melanjutkan pengembangan infrastruktur dan meningkatkan lapangan kerja yang berkualitas, mendorong kewirausahaan, mengembangkan industri kreatif serta mengembangkan agromaritim industri di sentra produksi melalui peran aktif koperasi.	4. Peningkatan Pelayanan Publik dan Reformasi Birokrasi	Masyarakat Pengguna Terminal		951.492.280,00	UPTD PENGELOLAAN PRASARANA PERHUBUNGAN LALU LINTAS DAN ANGKUTAN JALAN
		DINAS KOMUNIKASI, INFORMATIKA, PERSANDIAN DAN STATISTIK						**34.881.373.101,00**							**13.352.000.000,00**	
	2	**URUSAN PEMERINTAHAN WAJIB YANG TIDAK BERKAITAN DENGAN PELAYANAN DASAR**						**34.881.373.101,00**							**13.352.000.000,00**	
	2.16	**URUSAN PEMERINTAHAN BIDANG KOMUNIKASI DAN INFORMATIKA**						**34.537.617.964,00**							**13.352.000.000,00**	
1.	**2.16.01**	**PROGRAM PENUNJANG URUSAN PEMERINTAHAN DAERAH PROVINSI**					**-**	**10.281.150.376,00**							**0,00**	
		[Meningkatnya efektivitas tata kelola administrasi dan manajemen perkantoran]	**Persentase pemenuhan kebutuhan administrasi dan manajemen perkantoran**	**100**	**100**	**100**	**100**	**10.281.150.376,00**	-	-	-	-	-	-	**0,00**	-

NO	KODE	URUSAN / BIDANG URUSAN / PROGRAM / OUTCOME / KEGIATAN / SUB KEGIATAN	INDIKATOR PROGRAM / KEGIATAN / SUB KEGIATAN	TARGET AKHIR PERIODE RENSTRA OPD	REALISASI CAPAIAN RENJA OPD TAHUN 2024	PRAKIRAAN CAPAIAN TARGET RENJA OPD TAHUN 2025	CAPAIAN KINERJA DAN KERANGKA PENDANAAN						KELOMPOK SASARAN	PRAKIRAAN MAJU RENCANA TAHUN 2027		PERANGKAT DAERAH PENANGGUNG JAWAB
							TARGET 2026	PAGU INDIKATIF (Rp)	LOKASI	SUMBER DANA	PRIORITAS			TARGET	PAGU INDIKATIF (Rp)	
											NASIONAL	DAERAH				
1	2	3	4	5	6	7	8	9	10	11	12	13	14	15	16	17
	2.16.01.1.01	Perencanaan, Penganggaran, dan Evaluasi Kinerja Perangkat Daerah	*Presentase keterpaduan perencanaan, penganggaran dan evaluasi kinerja*	-			100 %	15.887.485,00			Memperkuat pembangunan sumber daya manusia (SDM), sains, teknologi, pendidikan, kesehatan, prestasi olahraga, kesetaraan gender, serta penguatan peran perempuan, pemuda (generasi milenial dan generasi Z), dan penyandang disabilitas.	4. Peningkatan Pelayanan Publik dan Reformasi Birokrasi	-	-	0,00	DINAS KOMUNIKASI, INFORMATIKA, PERSANDIAN DAN STATISTIK
	2.16.01.1.01.0001	Penyusunan Dokumen Perencanaan Perangkat Daerah														
			Jumlah Dokumen Perencanaan Perangkat Daerah				7 Dokumen	3.993.477,00	Semua Kota/Kab, Semua Kecamatan, Semua Kel/Desa	PENDAPATAN ASLI DAERAH (PAD), DANA ALOKASI UMUM (DAU)	Memperkuat pembangunan sumber daya manusia (SDM), sains, teknologi, pendidikan, kesehatan, prestasi olahraga, kesetaraan gender, serta penguatan peran perempuan, pemuda (generasi milenial dan generasi Z), dan penyandang disabilitas.	4. Peningkatan Pelayanan Publik dan Reformasi Birokrasi	-		0,00	DINAS KOMUNIKASI, INFORMATIKA, PERSANDIAN DAN STATISTIK
	2.16.01.1.01.0004	Koordinasi dan Penyusunan DPA-SKPD														

NO	KODE	URUSAN / BIDANG URUSAN / PROGRAM / OUTCOME / KEGIATAN / SUB KEGIATAN	INDIKATOR PROGRAM / KEGIATAN / SUB KEGIATAN	TARGET AKHIR PERIODE RENSTRA OPD	REALISASI CAPAIAN RENJA OPD TAHUN 2024	PRAKIRAAN CAPAIAN TARGET RENJA OPD TAHUN 2025	CAPAIAN KINERJA DAN KERANGKA PENDANAAN						KELOMPOK SASARAN	PRAKIRAAN MAJU RENCANA TAHUN 2027		PERANGKAT DAERAH PENANGGUNG JAWAB
							TARGET 2026	PAGU INDIKATIF (Rp)	LOKASI	SUMBER DANA	PRIORITAS			TARGET	PAGU INDIKATIF (Rp)	
											NASIONAL	DAERAH				
1	2	3	4	5	6	7	8	9	10	11	12	13	14	15	16	17
			Jumlah Dokumen DPA-SKPD dan Laporan Hasil Koordinasi Penyusunan Dokumen DPA-SKPD				2 Dokumen	4.912.196,00	Semua Kota/Kab, Semua Kecamatan, Semua Kel/Desa	PENDAPATAN ASLI DAERAH (PAD), DANA ALOKASI UMUM (DAU)	Memperkuat pembangunan sumber daya manusia (SDM), sains, teknologi, pendidikan, kesehatan, prestasi olahraga, kesetaraan gender, serta penguatan peran perempuan, pemuda (generasi milenial dan generasi Z), dan penyandang disabilitas.	4. Peningkatan Pelayanan Publik dan Reformasi Birokrasi	-		0,00	DINAS KOMUNIKASI, INFORMATIKA, PERSANDIAN DAN STATISTIK
	2.16.01.1.01.0006	Koordinasi dan Penyusunan Laporan Capaian Kinerja dan Ikhtisar Realisasi Kinerja SKPD														
			Jumlah Laporan Capaian Kinerja dan Ikhtisar Realisasi Kinerja SKPD dan Laporan Hasil Koordinasi Penyusunan Laporan Capaian Kinerja dan Ikhtisar Realisasi Kinerja SKPD				12 Laporan	3.109.748,00	Semua Kota/Kab, Semua Kecamatan, Semua Kel/Desa	PENDAPATAN ASLI DAERAH (PAD), DANA ALOKASI UMUM (DAU)	Memperkuat pembangunan sumber daya manusia (SDM), sains, teknologi, pendidikan, kesehatan, prestasi olahraga, kesetaraan gender, serta penguatan peran perempuan, pemuda (generasi milenial dan generasi Z), dan penyandang disabilitas.	4. Peningkatan Pelayanan Publik dan Reformasi Birokrasi	-		0,00	DINAS KOMUNIKASI, INFORMATIKA, PERSANDIAN DAN STATISTIK
	2.16.01.1.01.0007	Evaluasi Kinerja Perangkat Daerah														

NO	KODE	URUSAN / BIDANG URUSAN / PROGRAM / OUTCOME / KEGIATAN / SUB KEGIATAN	INDIKATOR PROGRAM / KEGIATAN / SUB KEGIATAN	TARGET AKHIR PERIODE RENSTRA OPD	REALISASI CAPAIAN RENJA OPD TAHUN 2024	PRAKIRAAN CAPAIAN TARGET RENJA OPD TAHUN 2025	CAPAIAN KINERJA DAN KERANGKA PENDANAAN						KELOMPOK SASARAN	PRAKIRAAN MAJU RENCANA TAHUN 2027		PERANGKAT DAERAH PENANGGUNG JAWAB
							TARGET 2026	PAGU INDIKATIF (Rp)	LOKASI	SUMBER DANA	PRIORITAS			TARGET	PAGU INDIKATIF (Rp)	
											NASIONAL	DAERAH				
1	2	3	4	5	6	7	8	9	10	11	12	13	14	15	16	17
			Jumlah Laporan Evaluasi Kinerja Perangkat Daerah				12 Laporan	3.872.064,00	Semua Kota/Kab, Semua Kecamatan, Semua Kel/Desa	PENDAPATAN ASLI DAERAH (PAD), DANA ALOKASI UMUM (DAU)	Memperkuat pembangunan sumber daya manusia (SDM), sains, teknologi, pendidikan, kesehatan, prestasi olahraga, kesetaraan gender, serta penguatan peran perempuan, pemuda (generasi milenial dan generasi Z), dan penyandang disabilitas.	4. Peningkatan Pelayanan Publik dan Reformasi Birokrasi	-		0,00	DINAS KOMUNIKASI, INFORMATIKA, PERSANDIAN DAN STATISTIK
	2.16.01.1.02	Administrasi Keuangan Perangkat Daerah	*Penyerapan Anggaran Dinas Komunikasi Informatika Persandian dan Statistik Daerah*	-			12 Bulan	8.967.768.809,00			Memperkuat pembangunan sumber daya manusia (SDM), sains, teknologi, pendidikan, kesehatan, prestasi olahraga, kesetaraan gender, serta penguatan peran perempuan, pemuda (generasi milenial dan generasi Z), dan penyandang disabilitas.	4. Peningkatan Pelayanan Publik dan Reformasi Birokrasi	-	-	0,00	DINAS KOMUNIKASI, INFORMATIKA, PERSANDIAN DAN STATISTIK
	2.16.01.1.02.0001	Penyediaan Gaji dan Tunjangan ASN														

NO	KODE	URUSAN / BIDANG URUSAN / PROGRAM / OUTCOME / KEGIATAN / SUB KEGIATAN	INDIKATOR PROGRAM / KEGIATAN / SUB KEGIATAN	TARGET AKHIR PERIODE RENSTRA OPD	REALISASI CAPAIAN RENJA OPD TAHUN 2024	PRAKIRAAN CAPAIAN TARGET RENJA OPD TAHUN 2025	CAPAIAN KINERJA DAN KERANGKA PENDANAAN						KELOMPOK SASARAN	PRAKIRAAN MAJU RENCANA TAHUN 2027		PERANGKAT DAERAH PENANGGUNG JAWAB
							TARGET 2026	PAGU INDIKATIF (Rp)	LOKASI	SUMBER DANA	PRIORITAS			TARGET	PAGU INDIKATIF (Rp)	
											NASIONAL	DAERAH				
1	2	3	4	5	6	7	8	9	10	11	12	13	14	15	16	17
			Jumlah Orang yang Menerima Gaji dan Tunjangan ASN				12 Orang/ Bulan	8.802.376.845,00	Semua Kota/Kab, Semua Kecamatan, Semua Kel/Desa	PENDAPATAN ASLI DAERAH (PAD), DANA ALOKASI UMUM (DAU)	Memperkuat pembangunan sumber daya manusia (SDM), sains, teknologi, pendidikan, kesehatan, prestasi olahraga, kesetaraan gender, serta penguatan peran perempuan, pemuda (generasi milenial dan generasi Z), dan penyandang disabilitas.	4. Peningkatan Pelayanan Publik dan Reformasi Birokrasi	-		0,00	DINAS KOMUNIKASI, INFORMATIKA, PERSANDIAN DAN STATISTIK
	2.16.01.1.02.0002	Penyediaan Administrasi Pelaksanaan Tugas ASN														
			Jumlah Dokumen Hasil Penyediaan Administrasi Pelaksanaan Tugas ASN				12 Dokumen	56.003.512,00	Semua Kota/Kab, Semua Kecamatan, Semua Kel/Desa	PENDAPATAN ASLI DAERAH (PAD), DANA ALOKASI UMUM (DAU)	Memperkuat pembangunan sumber daya manusia (SDM), sains, teknologi, pendidikan, kesehatan, prestasi olahraga, kesetaraan gender, serta penguatan peran perempuan, pemuda (generasi milenial dan generasi Z), dan penyandang disabilitas.	4. Peningkatan Pelayanan Publik dan Reformasi Birokrasi	-		0,00	DINAS KOMUNIKASI, INFORMATIKA, PERSANDIAN DAN STATISTIK
	2.16.01.1.02.0003	Pelaksanaan Penatausahaan dan Pengujian/Verifikasi Keuangan SKPD														

NO	KODE	URUSAN / BIDANG URUSAN / PROGRAM / OUTCOME / KEGIATAN / SUB KEGIATAN	INDIKATOR PROGRAM / KEGIATAN / SUB KEGIATAN	TARGET AKHIR PERIODE RENSTRA OPD	REALISASI CAPAIAN RENJA OPD TAHUN 2024	PRAKIRAAN CAPAIAN TARGET RENJA OPD TAHUN 2025	CAPAIAN KINERJA DAN KERANGKA PENDANAAN						KELOMPOK SASARAN	PRAKIRAAN MAJU RENCANA TAHUN 2027		PERANGKAT DAERAH PENANGGUNG JAWAB
							TARGET 2026	PAGU INDIKATIF (Rp)	LOKASI	SUMBER DANA	PRIORITAS			TARGET	PAGU INDIKATIF (Rp)	
											NASIONAL	DAERAH				
1	2	3	4	5	6	7	8	9	10	11	12	13	14	15	16	17
			Jumlah Dokumen Penatausahaan dan Pengujian/Verifikasi Keuangan SKPD				12 Dokumen	92.150.469,00	Semua Kota/Kab, Semua Kecamatan, Semua Kel/Desa	PENDAPATAN ASLI DAERAH (PAD), DANA ALOKASI UMUM (DAU)	Memperkuat pembangunan sumber daya manusia (SDM), sains, teknologi, pendidikan, kesehatan, prestasi olahraga, kesetaraan gender, serta penguatan peran perempuan, pemuda (generasi milenial dan generasi Z), dan penyandang disabilitas.	4. Peningkatan Pelayanan Publik dan Reformasi Birokrasi	-		0,00	DINAS KOMUNIKASI, INFORMATIKA, PERSANDIAN DAN STATISTIK
	2.16.01.1.02.0005	Koordinasi dan Penyusunan Laporan Keuangan Akhir Tahun SKPD														
			Jumlah Laporan Keuangan Akhir Tahun SKPD dan Laporan Hasil Koordinasi Penyusunan Laporan Keuangan Akhir Tahun SKPD				12 Laporan	6.899.458,00	Semua Kota/Kab, Semua Kecamatan, Semua Kel/Desa	PENDAPATAN ASLI DAERAH (PAD), DANA ALOKASI UMUM (DAU)	Memperkuat pembangunan sumber daya manusia (SDM), sains, teknologi, pendidikan, kesehatan, prestasi olahraga, kesetaraan gender, serta penguatan peran perempuan, pemuda (generasi milenial dan generasi Z), dan penyandang disabilitas.	4. Peningkatan Pelayanan Publik dan Reformasi Birokrasi	-		0,00	DINAS KOMUNIKASI, INFORMATIKA, PERSANDIAN DAN STATISTIK
	2.16.01.1.02.0007	Koordinasi dan Penyusunan Laporan Keuangan Bulanan/ Triwulanan/Semesteran SKPD														

NO	KODE	URUSAN / BIDANG URUSAN / PROGRAM / OUTCOME / KEGIATAN / SUB KEGIATAN	INDIKATOR PROGRAM / KEGIATAN / SUB KEGIATAN	TARGET AKHIR PERIODE RENSTRA OPD	REALISASI CAPAIAN RENJA OPD TAHUN 2024	PRAKIRAAN CAPAIAN TARGET RENJA OPD TAHUN 2025	CAPAIAN KINERJA DAN KERANGKA PENDANAAN						KELOMPOK SASARAN	PRAKIRAAN MAJU RENCANA TAHUN 2027		PERANGKAT DAERAH PENANGGUNG JAWAB
							TARGET 2026	PAGU INDIKATIF (Rp)	LOKASI	SUMBER DANA	PRIORITAS			TARGET	PAGU INDIKATIF (Rp)	
											NASIONAL	DAERAH				
1	2	3	4	5	6	7	8	9	10	11	12	13	14	15	16	17
			Jumlah Laporan Keuangan Bulanan/ Triwulanan/Semesteran SKPD dan Laporan Koordinasi Penyusunan Laporan Keuangan Bulanan/ Triwulanan/Semesteran SKPD				18 Laporan	10.338.525,00	Semua Kota/Kab, Semua Kecamatan, Semua Kel/Desa	PENDAPATAN ASLI DAERAH (PAD), DANA ALOKASI UMUM (DAU)	Memperkuat pembangunan sumber daya manusia (SDM), sains, teknologi, pendidikan, kesehatan, prestasi olahraga, kesetaraan gender, serta penguatan peran perempuan, pemuda (generasi milenial dan generasi Z), dan penyandang disabilitas.	4. Peningkatan Pelayanan Publik dan Reformasi Birokrasi	-		0,00	DINAS KOMUNIKASI, INFORMATIKA, PERSANDIAN DAN STATISTIK
	2.16.01.1.05	Administrasi Kepegawaian Perangkat Daerah	*Cakupan Pelayanan Administrasi Kepegawaian*	-			12 Bulan	236.617.340,00			Memperkuat pembangunan sumber daya manusia (SDM), sains, teknologi, pendidikan, kesehatan, prestasi olahraga, kesetaraan gender, serta penguatan peran perempuan, pemuda (generasi milenial dan generasi Z), dan penyandang disabilitas.	4. Peningkatan Pelayanan Publik dan Reformasi Birokrasi	-	-	0,00	DINAS KOMUNIKASI, INFORMATIKA, PERSANDIAN DAN STATISTIK
	2.16.01.1.05.0002	Pengadaan Pakaian Dinas Beserta Atribut Kelengkapannya														

NO	KODE	URUSAN / BIDANG URUSAN / PROGRAM / OUTCOME / KEGIATAN / SUB KEGIATAN	INDIKATOR PROGRAM / KEGIATAN / SUB KEGIATAN	TARGET AKHIR PERIODE RENSTRA OPD	REALISASI CAPAIAN RENJA OPD TAHUN 2024	PRAKIRAAN CAPAIAN TARGET RENJA OPD TAHUN 2025	CAPAIAN KINERJA DAN KERANGKA PENDANAAN						KELOMPOK SASARAN	PRAKIRAAN MAJU RENCANA TAHUN 2027		PERANGKAT DAERAH PENANGGUNG JAWAB
							TARGET 2026	PAGU INDIKATIF (Rp)	LOKASI	SUMBER DANA	PRIORITAS			TARGET	PAGU INDIKATIF (Rp)	
											NASIONAL	DAERAH				
1	2	3	4	5	6	7	8	9	10	11	12	13	14	15	16	17
			Jumlah Paket Pakaian Dinas Beserta Atribut Kelengkapan				1 Paket	122.900.000,00	Semua Kota/Kab, Semua Kecamatan, Semua Kel/Desa	PENDAPATAN ASLI DAERAH (PAD), DANA ALOKASI UMUM (DAU)	Memperkuat pembangunan sumber daya manusia (SDM), sains, teknologi, pendidikan, kesehatan, prestasi olahraga, kesetaraan gender, serta penguatan peran perempuan, pemuda (generasi milenial dan generasi Z), dan penyandang disabilitas.	4. Peningkatan Pelayanan Publik dan Reformasi Birokrasi	-		0,00	DINAS KOMUNIKASI, INFORMATIKA, PERSANDIAN DAN STATISTIK
	2.16.01.1.05.0003	Pendataan dan Pengolahan Administrasi Kepegawaian														
			Jumlah Dokumen Pendataan dan Pengolahan Administrasi Kepegawaian				12 Dokumen	29.559.864,00	Semua Kota/Kab, Semua Kecamatan, Semua Kel/Desa	PENDAPATAN ASLI DAERAH (PAD), DANA ALOKASI UMUM (DAU)	Memperkuat pembangunan sumber daya manusia (SDM), sains, teknologi, pendidikan, kesehatan, prestasi olahraga, kesetaraan gender, serta penguatan peran perempuan, pemuda (generasi milenial dan generasi Z), dan penyandang disabilitas.	4. Peningkatan Pelayanan Publik dan Reformasi Birokrasi	-		0,00	DINAS KOMUNIKASI, INFORMATIKA, PERSANDIAN DAN STATISTIK
	2.16.01.1.05.0009	Pendidikan dan Pelatihan Pegawai Berdasarkan Tugas dan Fungsi														

NO	KODE	URUSAN / BIDANG URUSAN / PROGRAM / OUTCOME / KEGIATAN / SUB KEGIATAN	INDIKATOR PROGRAM / KEGIATAN / SUB KEGIATAN	TARGET AKHIR PERIODE RENSTRA OPD	REALISASI CAPAIAN RENJA OPD TAHUN 2024	PRAKIRAAN CAPAIAN TARGET RENJA OPD TAHUN 2025	CAPAIAN KINERJA DAN KERANGKA PENDANAAN						KELOMPOK SASARAN	PRAKIRAAN MAJU RENCANA TAHUN 2027		PERANGKAT DAERAH PENANGGUNG JAWAB
							TARGET 2026	PAGU INDIKATIF (Rp)	LOKASI	SUMBER DANA	PRIORITAS			TARGET	PAGU INDIKATIF (Rp)	
											NASIONAL	DAERAH				
1	2	3	4	5	6	7	8	9	10	11	12	13	14	15	16	17
			Jumlah Pegawai Berdasarkan Tugas dan Fungsi yang Mengikuti Pendidikan dan Pelatihan				49 Orang	84.157.476,00	Semua Kota/Kab, Semua Kecamatan, Semua Kel/Desa	PENDAPATAN ASLI DAERAH (PAD), DANA ALOKASI UMUM (DAU)	Memperkuat pembangunan sumber daya manusia (SDM), sains, teknologi, pendidikan, kesehatan, prestasi olahraga, kesetaraan gender, serta penguatan peran perempuan, pemuda (generasi milenial dan generasi Z), dan penyandang disabilitas.	4. Peningkatan Pelayanan Publik dan Reformasi Birokrasi	-		0,00	DINAS KOMUNIKASI, INFORMATIKA, PERSANDIAN DAN STATISTIK
	2.16.01.1.06	Administrasi Umum Perangkat Daerah	*Presentase Kehadiran dalam Acara yang di undang*	-			100 %	281.174.019,00			Memperkuat pembangunan sumber daya manusia (SDM), sains, teknologi, pendidikan, kesehatan, prestasi olahraga, kesetaraan gender, serta penguatan peran perempuan, pemuda (generasi milenial dan generasi Z), dan penyandang disabilitas.	4. Peningkatan Pelayanan Publik dan Reformasi Birokrasi	-	-	0,00	DINAS KOMUNIKASI, INFORMATIKA, PERSANDIAN DAN STATISTIK
	2.16.01.1.06.0002	Penyediaan Peralatan dan Perlengkapan Kantor														

NO	KODE	URUSAN / BIDANG URUSAN / PROGRAM / OUTCOME / KEGIATAN / SUB KEGIATAN	INDIKATOR PROGRAM / KEGIATAN / SUB KEGIATAN	TARGET AKHIR PERIODE RENSTRA OPD	REALISASI CAPAIAN RENJA OPD TAHUN 2024	PRAKIRAAN CAPAIAN TARGET RENJA OPD TAHUN 2025	CAPAIAN KINERJA DAN KERANGKA PENDANAAN						KELOMPOK SASARAN	PRAKIRAAN MAJU RENCANA TAHUN 2027		PERANGKAT DAERAH PENANGGUNG JAWAB
							TARGET 2026	PAGU INDIKATIF (Rp)	LOKASI	SUMBER DANA	PRIORITAS			TARGET	PAGU INDIKATIF (Rp)	
											NASIONAL	DAERAH				
1	2	3	4	5	6	7	8	9	10	11	12	13	14	15	16	17
			Jumlah Paket Peralatan dan Perlengkapan Kantor yang Disediakan				1 Paket	13.010.000,00	Semua Kota/Kab, Semua Kecamatan, Semua Kel/Desa	PENDAPATAN ASLI DAERAH (PAD), DANA ALOKASI UMUM (DAU)	Memperkuat pembangunan sumber daya manusia (SDM), sains, teknologi, pendidikan, kesehatan, prestasi olahraga, kesetaraan gender, serta penguatan peran perempuan, pemuda (generasi milenial dan generasi Z), dan penyandang disabilitas.	4. Peningkatan Pelayanan Publik dan Reformasi Birokrasi	-		0,00	DINAS KOMUNIKASI, INFORMATIKA, PERSANDIAN DAN STATISTIK
	2.16.01.1.06.0009	Penyelenggaraan Rapat Koordinasi dan Konsultasi SKPD														
			Jumlah Laporan Penyelenggaraan Rapat Koordinasi dan Konsultasi SKPD				12 Laporan	268.164.019,00	Semua Kota/Kab, Semua Kecamatan, Semua Kel/Desa	PENDAPATAN ASLI DAERAH (PAD), DANA ALOKASI UMUM (DAU)	Memperkuat pembangunan sumber daya manusia (SDM), sains, teknologi, pendidikan, kesehatan, prestasi olahraga, kesetaraan gender, serta penguatan peran perempuan, pemuda (generasi milenial dan generasi Z), dan penyandang disabilitas.	4. Peningkatan Pelayanan Publik dan Reformasi Birokrasi	-		0,00	DINAS KOMUNIKASI, INFORMATIKA, PERSANDIAN DAN STATISTIK

NO	KODE	URUSAN / BIDANG URUSAN / PROGRAM / OUTCOME / KEGIATAN / SUB KEGIATAN	INDIKATOR PROGRAM / KEGIATAN / SUB KEGIATAN	TARGET AKHIR PERIODE RENSTRA OPD	REALISASI CAPAIAN RENJA OPD TAHUN 2024	PRAKIRAAN CAPAIAN TARGET RENJA OPD TAHUN 2025	CAPAIAN KINERJA DAN KERANGKA PENDANAAN						KELOMPOK SASARAN	PRAKIRAAN MAJU RENCANA TAHUN 2027		PERANGKAT DAERAH PENANGGUNG JAWAB
							TARGET 2026	PAGU INDIKATIF (Rp)	LOKASI	SUMBER DANA	PRIORITAS			TARGET	PAGU INDIKATIF (Rp)	
											NASIONAL	DAERAH				
1	2	3	4	5	6	7	8	9	10	11	12	13	14	15	16	17
	2.16.01.1.07	Pengadaan Barang Milik Daerah Penunjang Urusan Pemerintah Daerah	*Persentase Realisasi Pengadaan*	-			100 %	414.737.169,00			Memperkuat pembangunan sumber daya manusia (SDM), sains, teknologi, pendidikan, kesehatan, prestasi olahraga, kesetaraan gender, serta penguatan peran perempuan, pemuda (generasi milenial dan generasi Z), dan penyandang disabilitas.	4. Peningkatan Pelayanan Publik dan Reformasi Birokrasi	-	-	0,00	DINAS KOMUNIKASI, INFORMATIKA, PERSANDIAN DAN STATISTIK
	2.16.01.1.07.0002	Pengadaan Kendaraan Dinas Operasional atau Lapangan														
			Jumlah Unit Kendaraan Dinas Operasional atau Lapangan yang Disediakan				1 Unit	5.422.329,00	Semua Kota/Kab, Semua Kecamatan, Semua Kel/Desa	DANA ALOKASI UMUM (DAU)	Memperkuat pembangunan sumber daya manusia (SDM), sains, teknologi, pendidikan, kesehatan, prestasi olahraga, kesetaraan gender, serta penguatan peran perempuan, pemuda (generasi milenial dan generasi Z), dan penyandang disabilitas.	4. Peningkatan Pelayanan Publik dan Reformasi Birokrasi	-		0,00	DINAS KOMUNIKASI, INFORMATIKA, PERSANDIAN DAN STATISTIK
	2.16.01.1.07.0011	Pengadaan Sarana dan Prasarana Pendukung Gedung Kantor atau Bangunan Lainnya														

NO	KODE	URUSAN / BIDANG URUSAN / PROGRAM / OUTCOME / KEGIATAN / SUB KEGIATAN	INDIKATOR PROGRAM / KEGIATAN / SUB KEGIATAN	TARGET AKHIR PERIODE RENSTRA OPD	REALISASI CAPAIAN RENJA OPD TAHUN 2024	PRAKIRAAN CAPAIAN TARGET RENJA OPD TAHUN 2025	CAPAIAN KINERJA DAN KERANGKA PENDANAAN						KELOMPOK SASARAN	PRAKIRAAN MAJU RENCANA TAHUN 2027		PERANGKAT DAERAH PENANGGUNG JAWAB
							TARGET 2026	PAGU INDIKATIF (Rp)	LOKASI	SUMBER DANA	PRIORITAS			TARGET	PAGU INDIKATIF (Rp)	
											NASIONAL	DAERAH				
1	2	3	4	5	6	7	8	9	10	11	12	13	14	15	16	17
			Jumlah Unit Sarana dan Prasarana Pendukung Gedung Kantor atau Bangunan Lainnya yang Disediakan				5 Unit	409.314.840,00	Semua Kota/Kab, Semua Kecamatan, Semua Kel/Desa	DANA ALOKASI UMUM (DAU)	Memperkuat pembangunan sumber daya manusia (SDM), sains, teknologi, pendidikan, kesehatan, prestasi olahraga, kesetaraan gender, serta penguatan peran perempuan, pemuda (generasi milenial dan generasi Z), dan penyandang disabilitas.	4. Peningkatan Pelayanan Publik dan Reformasi Birokrasi	-		0,00	DINAS KOMUNIKASI, INFORMATIKA, PERSANDIAN DAN STATISTIK
	2.16.01.1.08	Penyediaan Jasa Penunjang Urusan Pemerintahan Daerah	*Rata-rata Persentase Kinerja ASN DKIPS*	-			100 %	165.017.856,00			Memperkuat pembangunan sumber daya manusia (SDM), sains, teknologi, pendidikan, kesehatan, prestasi olahraga, kesetaraan gender, serta penguatan peran perempuan, pemuda (generasi milenial dan generasi Z), dan penyandang disabilitas.	4. Peningkatan Pelayanan Publik dan Reformasi Birokrasi	-	-	0,00	DINAS KOMUNIKASI, INFORMATIKA, PERSANDIAN DAN STATISTIK
	2.16.01.1.08.0001	Penyediaan Jasa Surat Menyurat														

NO	KODE	URUSAN / BIDANG URUSAN / PROGRAM / OUTCOME / KEGIATAN / SUB KEGIATAN	INDIKATOR PROGRAM / KEGIATAN / SUB KEGIATAN	TARGET AKHIR PERIODE RENSTRA OPD	REALISASI CAPAIAN RENJA OPD TAHUN 2024	PRAKIRAAN CAPAIAN TARGET RENJA OPD TAHUN 2025	CAPAIAN KINERJA DAN KERANGKA PENDANAAN						KELOMPOK SASARAN	PRAKIRAAN MAJU RENCANA TAHUN 2027		PERANGKAT DAERAH PENANGGUNG JAWAB
							TARGET 2026	PAGU INDIKATIF (Rp)	LOKASI	SUMBER DANA	PRIORITAS			TARGET	PAGU INDIKATIF (Rp)	
											NASIONAL	DAERAH				
1	2	3	4	5	6	7	8	9	10	11	12	13	14	15	16	17
			Jumlah Laporan Penyediaan Jasa Surat Menyurat				12 Laporan	48.399.433,00	Semua Kota/Kab, Semua Kecamatan, Semua Kel/Desa	PENDAPATAN ASLI DAERAH (PAD), DANA ALOKASI UMUM (DAU)	Memperkuat pembangunan sumber daya manusia (SDM), sains, teknologi, pendidikan, kesehatan, prestasi olahraga, kesetaraan gender, serta penguatan peran perempuan, pemuda (generasi milenial dan generasi Z), dan penyandang disabilitas.	4. Peningkatan Pelayanan Publik dan Reformasi Birokrasi	-		0,00	DINAS KOMUNIKASI, INFORMATIKA, PERSANDIAN DAN STATISTIK
	2.16.01.1.08.0002	Penyediaan Jasa Komunikasi, Sumber Daya Air dan Listrik														
			Jumlah Laporan Penyediaan Jasa Komunikasi, Sumber Daya Air dan Listrik yang Disediakan				12 Laporan	12.359.656,00	Semua Kota/Kab, Semua Kecamatan, Semua Kel/Desa	PENDAPATAN ASLI DAERAH (PAD), DANA ALOKASI UMUM (DAU)	Memperkuat pembangunan sumber daya manusia (SDM), sains, teknologi, pendidikan, kesehatan, prestasi olahraga, kesetaraan gender, serta penguatan peran perempuan, pemuda (generasi milenial dan generasi Z), dan penyandang disabilitas.	4. Peningkatan Pelayanan Publik dan Reformasi Birokrasi	-		0,00	DINAS KOMUNIKASI, INFORMATIKA, PERSANDIAN DAN STATISTIK
	2.16.01.1.08.0003	Penyediaan Jasa Peralatan dan Perlengkapan Kantor														

NO	KODE	URUSAN / BIDANG URUSAN / PROGRAM / OUTCOME / KEGIATAN / SUB KEGIATAN	INDIKATOR PROGRAM / KEGIATAN / SUB KEGIATAN	TARGET AKHIR PERIODE RENSTRA OPD	REALISASI CAPAIAN RENJA OPD TAHUN 2024	PRAKIRAAN CAPAIAN TARGET RENJA OPD TAHUN 2025	CAPAIAN KINERJA DAN KERANGKA PENDANAAN						KELOMPOK SASARAN	PRAKIRAAN MAJU RENCANA TAHUN 2027		PERANGKAT DAERAH PENANGGUNG JAWAB
							TARGET 2026	PAGU INDIKATIF (Rp)	LOKASI	SUMBER DANA	PRIORITAS			TARGET	PAGU INDIKATIF (Rp)	
											NASIONAL	DAERAH				
1	2	3	4	5	6	7	8	9	10	11	12	13	14	15	16	17
			Jumlah Laporan Penyediaan Jasa Peralatan dan Perlengkapan Kantor yang Disediakan				12 Laporan	7.930.000,00	Semua Kota/Kab, Semua Kecamatan, Semua Kel/Desa	PENDAPATAN ASLI DAERAH (PAD), DANA ALOKASI UMUM (DAU)	Memperkuat pembangunan sumber daya manusia (SDM), sains, teknologi, pendidikan, kesehatan, prestasi olahraga, kesetaraan gender, serta penguatan peran perempuan, pemuda (generasi milenial dan generasi Z), dan penyandang disabilitas.	4. Peningkatan Pelayanan Publik dan Reformasi Birokrasi	-		0,00	DINAS KOMUNIKASI, INFORMATIKA, PERSANDIAN DAN STATISTIK
	2.16.01.1.08.0004	Penyediaan Jasa Pelayanan Umum Kantor														
			Jumlah Laporan Penyediaan Jasa Pelayanan Umum Kantor yang Disediakan				12 Laporan	96.328.767,00	Semua Kota/Kab, Semua Kecamatan, Semua Kel/Desa	PENDAPATAN ASLI DAERAH (PAD), DANA ALOKASI UMUM (DAU)	Memperkuat pembangunan sumber daya manusia (SDM), sains, teknologi, pendidikan, kesehatan, prestasi olahraga, kesetaraan gender, serta penguatan peran perempuan, pemuda (generasi milenial dan generasi Z), dan penyandang disabilitas.	4. Peningkatan Pelayanan Publik dan Reformasi Birokrasi	-		0,00	DINAS KOMUNIKASI, INFORMATIKA, PERSANDIAN DAN STATISTIK

NO	KODE	URUSAN / BIDANG URUSAN / PROGRAM / OUTCOME / KEGIATAN / SUB KEGIATAN	INDIKATOR PROGRAM / KEGIATAN / SUB KEGIATAN	TARGET AKHIR PERIODE RENSTRA OPD	REALISASI CAPAIAN RENJA OPD TAHUN 2024	PRAKIRAAN CAPAIAN TARGET RENJA OPD TAHUN 2025	CAPAIAN KINERJA DAN KERANGKA PENDANAAN						KELOMPOK SASARAN	PRAKIRAAN MAJU RENCANA TAHUN 2027		PERANGKAT DAERAH PENANGGUNG JAWAB
							TARGET 2026	PAGU INDIKATIF (Rp)	LOKASI	SUMBER DANA	PRIORITAS			TARGET	PAGU INDIKATIF (Rp)	
											NASIONAL	DAERAH				
1	2	3	4	5	6	7	8	9	10	11	12	13	14	15	16	17
	2.16.01.1.09	Pemeliharaan Barang Milik Daerah Penunjang Urusan Pemerintahan Daerah	*Persentase Barang Milik Daerah di DKIPS dalam Kondisi Baik*	-			100 %	199.947.698,00			Memperkuat pembangunan sumber daya manusia (SDM), sains, teknologi, pendidikan, kesehatan, prestasi olahraga, kesetaraan gender, serta penguatan peran perempuan, pemuda (generasi milenial dan generasi Z), dan penyandang disabilitas.	4. Peningkatan Pelayanan Publik dan Reformasi Birokrasi	-	-	0,00	DINAS KOMUNIKASI, INFORMATIKA, PERSANDIAN DAN STATISTIK
	2.16.01.1.09.0001	Penyediaan Jasa Pemeliharaan, Biaya Pemeliharaan dan Pajak Kendaraan Perorangan Dinas atau Kendaraan Dinas Jabatan														
			Jumlah Kendaraan Perorangan Dinas atau Kendaraan Dinas Jabatan yang Dipelihara dan Dibayarkan Pajaknya				1 Unit	50.582.300,00	Semua Kota/Kab, Semua Kecamatan, Semua Kel/Desa	PENDAPATAN ASLI DAERAH (PAD), DANA ALOKASI UMUM (DAU)	Memperkuat pembangunan sumber daya manusia (SDM), sains, teknologi, pendidikan, kesehatan, prestasi olahraga, kesetaraan gender, serta penguatan peran perempuan, pemuda (generasi milenial dan generasi Z), dan penyandang disabilitas.	4. Peningkatan Pelayanan Publik dan Reformasi Birokrasi	-		0,00	DINAS KOMUNIKASI, INFORMATIKA, PERSANDIAN DAN STATISTIK
	2.16.01.1.09.0002	Penyediaan Jasa Pemeliharaan, Biaya Pemeliharaan, Pajak dan Perizinan Kendaraan Dinas Operasional atau Lapangan														

NO	KODE	URUSAN / BIDANG URUSAN / PROGRAM / OUTCOME / KEGIATAN / SUB KEGIATAN	INDIKATOR PROGRAM / KEGIATAN / SUB KEGIATAN	TARGET AKHIR PERIODE RENSTRA OPD	REALISASI CAPAIAN RENJA OPD TAHUN 2024	PRAKIRAAN CAPAIAN TARGET RENJA OPD TAHUN 2025	CAPAIAN KINERJA DAN KERANGKA PENDANAAN						KELOMPOK SASARAN	PRAKIRAAN MAJU RENCANA TAHUN 2027		PERANGKAT DAERAH PENANGGUNG JAWAB
							TARGET 2026	PAGU INDIKATIF (Rp)	LOKASI	SUMBER DANA	PRIORITAS			TARGET	PAGU INDIKATIF (Rp)	
											NASIONAL	DAERAH				
1	2	3	4	5	6	7	8	9	10	11	12	13	14	15	16	17
			Jumlah Kendaraan Dinas Operasional atau Lapangan yang Dipelihara dan Dibayarkan Pajak dan Perizinannya				7 Unit	129.961.000,00	Semua Kota/Kab, Semua Kecamatan, Semua Kel/Desa	DANA ALOKASI UMUM (DAU)	Memperkuat pembangunan sumber daya manusia (SDM), sains, teknologi, pendidikan, kesehatan, prestasi olahraga, kesetaraan gender, serta penguatan peran perempuan, pemuda (generasi milenial dan generasi Z), dan penyandang disabilitas.	4. Peningkatan Pelayanan Publik dan Reformasi Birokrasi	-		0,00	DINAS KOMUNIKASI, INFORMATIKA, PERSANDIAN DAN STATISTIK
	2.16.01.1.09.0006	Pemeliharaan Peralatan dan Mesin Lainnya														
			Jumlah Peralatan dan Mesin Lainnya yang Dipelihara				5 Unit	19.404.398,00	Semua Kota/Kab, Semua Kecamatan, Semua Kel/Desa	PENDAPATAN ASLI DAERAH (PAD), DANA ALOKASI UMUM (DAU)	Memperkuat pembangunan sumber daya manusia (SDM), sains, teknologi, pendidikan, kesehatan, prestasi olahraga, kesetaraan gender, serta penguatan peran perempuan, pemuda (generasi milenial dan generasi Z), dan penyandang disabilitas.	4. Peningkatan Pelayanan Publik dan Reformasi Birokrasi	-		0,00	DINAS KOMUNIKASI, INFORMATIKA, PERSANDIAN DAN STATISTIK
2.	**2.16.02**	**PROGRAM PENGELOLAAN INFORMASI DAN KOMUNIKASI PUBLIK**					**-**	**10.799.400.867,00**							**0,00**	
		[Meningkatnya jangkauan dan kualitas komunikasi publik pemerintah daerah]	**Persentase tingkat kepuasan masyarakat terhadap akses dan kualitas informasi publik pemerintah daerah**	**100**	**100**	**100**	**100**	**10.799.400.867,00**	-	-	-	-	-	-	**0,00**	-

NO	KODE	URUSAN / BIDANG URUSAN / PROGRAM / OUTCOME / KEGIATAN / SUB KEGIATAN	INDIKATOR PROGRAM / KEGIATAN / SUB KEGIATAN	TARGET AKHIR PERIODE RENSTRA OPD	REALISASI CAPAIAN RENJA OPD TAHUN 2024	PRAKIRAAN CAPAIAN TARGET RENJA OPD TAHUN 2025	CAPAIAN KINERJA DAN KERANGKA PENDANAAN						KELOMPOK SASARAN	PRAKIRAAN MAJU RENCANA TAHUN 2027		PERANGKAT DAERAH PENANGGUNG JAWAB
							TARGET 2026	PAGU INDIKATIF (Rp)	LOKASI	SUMBER DANA	PRIORITAS			TARGET	PAGU INDIKATIF (Rp)	
											NASIONAL	DAERAH				
1	2	3	4	5	6	7	8	9	10	11	12	13	14	15	16	17
	2.16.02.1.01	Pengelolaan Informasi dan Komunikasi Publik Pemerintah Daerah Provinsi	*Persentase komunitas masyarakat/Mitra strategis pemerintah daerah provinsi yang menyebarkan informasi dan kebijakan pemerintah dan pemerintah provinsi*	-			100 %	10.799.400.867,00			Memperkuat pembangunan sumber daya manusia (SDM), sains, teknologi, pendidikan, kesehatan, prestasi olahraga, kesetaraan gender, serta penguatan peran perempuan, pemuda (generasi milenial dan generasi Z), dan penyandang disabilitas.	4. Peningkatan Pelayanan Publik dan Reformasi Birokrasi	-	-	0,00	DINAS KOMUNIKASI, INFORMATIKA, PERSANDIAN DAN STATISTIK
	2.16.02.1.01.0014	Relasi Media														
			Jumlah aktivitas relasi media kepada media yang memenuhi kriteria sebagai berikut: 1. terverifikasi dewan pers, dan 2. terdaftar di Dinas Kominfo, dan 3. aktif dalam kegiatan relasi media				0 Laporan	8.450.198.746,00	Semua Kota/Kab, Semua Kecamatan, Semua Kel/Desa	DANA ALOKASI UMUM (DAU)	Memperkuat pembangunan sumber daya manusia (SDM), sains, teknologi, pendidikan, kesehatan, prestasi olahraga, kesetaraan gender, serta penguatan peran perempuan, pemuda (generasi milenial dan generasi Z), dan penyandang disabilitas.	4. Peningkatan Pelayanan Publik dan Reformasi Birokrasi	-		0,00	DINAS KOMUNIKASI, INFORMATIKA, PERSANDIAN DAN STATISTIK
	2.16.02.1.01.0015	Penyusunan Konten														

NO	KODE	URUSAN / BIDANG URUSAN / PROGRAM / OUTCOME / KEGIATAN / SUB KEGIATAN	INDIKATOR PROGRAM / KEGIATAN / SUB KEGIATAN	TARGET AKHIR PERIODE RENSTRA OPD	REALISASI CAPAIAN RENJA OPD TAHUN 2024	PRAKIRAAN CAPAIAN TARGET RENJA OPD TAHUN 2025	CAPAIAN KINERJA DAN KERANGKA PENDANAAN						KELOMPOK SASARAN	PRAKIRAAN MAJU RENCANA TAHUN 2027		PERANGKAT DAERAH PENANGGUNG JAWAB
							TARGET 2026	PAGU INDIKATIF (Rp)	LOKASI	SUMBER DANA	PRIORITAS			TARGET	PAGU INDIKATIF (Rp)	
											NASIONAL	DAERAH				
1	2	3	4	5	6	7	8	9	10	11	12	13	14	15	16	17
			Jumlah Konten Informasi Publik				0 Konten	618.222.186,00	Semua Kota/Kab, Semua Kecamatan, Semua Kel/Desa	PENDAPATAN ASLI DAERAH (PAD), DANA ALOKASI UMUM (DAU)	Memperkuat pembangunan sumber daya manusia (SDM), sains, teknologi, pendidikan, kesehatan, prestasi olahraga, kesetaraan gender, serta penguatan peran perempuan, pemuda (generasi milenial dan generasi Z), dan penyandang disabilitas.	4. Peningkatan Pelayanan Publik dan Reformasi Birokrasi	-		0,00	DINAS KOMUNIKASI, INFORMATIKA, PERSANDIAN DAN STATISTIK
	2.16.02.1.01.0016	Penguatan Kapasitas Sumber Daya Manusia Komunikasi Publik														
			Jumlah ASN bidang komunikasi publik yang difasilitasi mengikuti bimtek/pelatihan				0 Orang	22.899.499,00	Semua Kota/Kab, Semua Kecamatan, Semua Kel/Desa	DANA ALOKASI UMUM (DAU)	Memperkuat pembangunan sumber daya manusia (SDM), sains, teknologi, pendidikan, kesehatan, prestasi olahraga, kesetaraan gender, serta penguatan peran perempuan, pemuda (generasi milenial dan generasi Z), dan penyandang disabilitas.	4. Peningkatan Pelayanan Publik dan Reformasi Birokrasi	-		0,00	DINAS KOMUNIKASI, INFORMATIKA, PERSANDIAN DAN STATISTIK
	2.16.02.1.01.0017	Sosialisasi Peraturan Bidang Informasi dan Komunikasi Publik														

NO	KODE	URUSAN / BIDANG URUSAN / PROGRAM / OUTCOME / KEGIATAN / SUB KEGIATAN	INDIKATOR PROGRAM / KEGIATAN / SUB KEGIATAN	TARGET AKHIR PERIODE RENSTRA OPD	REALISASI CAPAIAN RENJA OPD TAHUN 2024	PRAKIRAAN CAPAIAN TARGET RENJA OPD TAHUN 2025	CAPAIAN KINERJA DAN KERANGKA PENDANAAN						KELOMPOK SASARAN	PRAKIRAAN MAJU RENCANA TAHUN 2027		PERANGKAT DAERAH PENANGGUNG JAWAB
							TARGET 2026	PAGU INDIKATIF (Rp)	LOKASI	SUMBER DANA	PRIORITAS			TARGET	PAGU INDIKATIF (Rp)	
											NASIONAL	DAERAH				
1	2	3	4	5	6	7	8	9	10	11	12	13	14	15	16	17
			Persentase khalayak sasaran yang terpapar informasi terkait peraturan bidang informasi dan komunikasi publik				0 Persentase	7.589.963,00	Semua Kota/Kab, Semua Kecamatan, Semua Kel/Desa	DANA ALOKASI UMUM (DAU)	Memperkuat pembangunan sumber daya manusia (SDM), sains, teknologi, pendidikan, kesehatan, prestasi olahraga, kesetaraan gender, serta penguatan peran perempuan, pemuda (generasi milenial dan generasi Z), dan penyandang disabilitas.	4. Peningkatan Pelayanan Publik dan Reformasi Birokrasi	-		0,00	DINAS KOMUNIKASI, INFORMATIKA, PERSANDIAN DAN STATISTIK
	2.16.02.1.01.0018	Diseminasi Informasi														
			Persentase khalayak yang terpapar informasi publik				0 Persentase	3.034.165,00	Semua Kota/Kab, Semua Kecamatan, Semua Kel/Desa	DANA ALOKASI UMUM (DAU)	Memperkuat pembangunan sumber daya manusia (SDM), sains, teknologi, pendidikan, kesehatan, prestasi olahraga, kesetaraan gender, serta penguatan peran perempuan, pemuda (generasi milenial dan generasi Z), dan penyandang disabilitas.	4. Peningkatan Pelayanan Publik dan Reformasi Birokrasi	-		0,00	DINAS KOMUNIKASI, INFORMATIKA, PERSANDIAN DAN STATISTIK
	2.16.02.1.01.0019	Penyusunan Strategi Komunikasi Publik														

NO	KODE	URUSAN / BIDANG URUSAN / PROGRAM / OUTCOME / KEGIATAN / SUB KEGIATAN	INDIKATOR PROGRAM / KEGIATAN / SUB KEGIATAN	TARGET AKHIR PERIODE RENSTRA OPD	REALISASI CAPAIAN RENJA OPD TAHUN 2024	PRAKIRAAN CAPAIAN TARGET RENJA OPD TAHUN 2025	CAPAIAN KINERJA DAN KERANGKA PENDANAAN						KELOMPOK SASARAN	PRAKIRAAN MAJU RENCANA TAHUN 2027		PERANGKAT DAERAH PENANGGUNG JAWAB
							TARGET 2026	PAGU INDIKATIF (Rp)	LOKASI	SUMBER DANA	PRIORITAS			TARGET	PAGU INDIKATIF (Rp)	
											NASIONAL	DAERAH				
1	2	3	4	5	6	7	8	9	10	11	12	13	14	15	16	17
			Jumlah Strategi Komunikasi Publik yang disusun				0 Dokumen	4.861.961,00	Semua Kota/Kab, Semua Kecamatan, Semua Kel/Desa	DANA ALOKASI UMUM (DAU)	Memperkuat pembangunan sumber daya manusia (SDM), sains, teknologi, pendidikan, kesehatan, prestasi olahraga, kesetaraan gender, serta penguatan peran perempuan, pemuda (generasi milenial dan generasi Z), dan penyandang disabilitas.	4. Peningkatan Pelayanan Publik dan Reformasi Birokrasi	-		0,00	DINAS KOMUNIKASI, INFORMATIKA, PERSANDIAN DAN STATISTIK
	2.16.02.1.01.0021	Kemitraan Komunikasi dengan Komunitas Informasi Masyarakat														
			Jumlah Komunitas Informasi yang aktif mendiseminasikan informasi dan terdaftar di Dinas Kominfo				0 Komunitas	1.060.472.911,00	Semua Kota/Kab, Semua Kecamatan, Semua Kel/Desa	DANA ALOKASI UMUM (DAU)	Memperkuat pembangunan sumber daya manusia (SDM), sains, teknologi, pendidikan, kesehatan, prestasi olahraga, kesetaraan gender, serta penguatan peran perempuan, pemuda (generasi milenial dan generasi Z), dan penyandang disabilitas.	4. Peningkatan Pelayanan Publik dan Reformasi Birokrasi	-		0,00	DINAS KOMUNIKASI, INFORMATIKA, PERSANDIAN DAN STATISTIK
	2.16.02.1.01.0022	Pelayanan Informasi Publik														

NO	KODE	URUSAN / BIDANG URUSAN / PROGRAM / OUTCOME / KEGIATAN / SUB KEGIATAN	INDIKATOR PROGRAM / KEGIATAN / SUB KEGIATAN	TARGET AKHIR PERIODE RENSTRA OPD	REALISASI CAPAIAN RENJA OPD TAHUN 2024	PRAKIRAAN CAPAIAN TARGET RENJA OPD TAHUN 2025	CAPAIAN KINERJA DAN KERANGKA PENDANAAN						KELOMPOK SASARAN	PRAKIRAAN MAJU RENCANA TAHUN 2027		PERANGKAT DAERAH PENANGGUNG JAWAB
							TARGET 2026	PAGU INDIKATIF (Rp)	LOKASI	SUMBER DANA	PRIORITAS			TARGET	PAGU INDIKATIF (Rp)	
											NASIONAL	DAERAH				
1	2	3	4	5	6	7	8	9	10	11	12	13	14	15	16	17
			Jumlah permohonan Informasi Publik yang diselesaikan sesuai peraturan perundangan				0 Permohonan	4.548.831,00	Semua Kota/Kab, Semua Kecamatan, Semua Kel/Desa	DANA ALOKASI UMUM (DAU)	Memperkuat pembangunan sumber daya manusia (SDM), sains, teknologi, pendidikan, kesehatan, prestasi olahraga, kesetaraan gender, serta penguatan peran perempuan, pemuda (generasi milenial dan generasi Z), dan penyandang disabilitas.	4. Peningkatan Pelayanan Publik dan Reformasi Birokrasi	-		0,00	DINAS KOMUNIKASI, INFORMATIKA, PERSANDIAN DAN STATISTIK
	2.16.02.1.01.0023	Monitoring Informasi Kebijakan, Opini, dan Aspirasi Publik														
			Jumlah rekomendasi komunikasi terhadap isu publik yang berkembang dan usulan agenda komunikasi prioritas Pemerintah Daerah				0 Rekomendasi	606.295.632,00	Semua Kota/Kab, Semua Kecamatan, Semua Kel/Desa	DANA ALOKASI UMUM (DAU)	Memperkuat pembangunan sumber daya manusia (SDM), sains, teknologi, pendidikan, kesehatan, prestasi olahraga, kesetaraan gender, serta penguatan peran perempuan, pemuda (generasi milenial dan generasi Z), dan penyandang disabilitas.	4. Peningkatan Pelayanan Publik dan Reformasi Birokrasi	-		0,00	DINAS KOMUNIKASI, INFORMATIKA, PERSANDIAN DAN STATISTIK
	2.16.02.1.01.0024	Pengelolaan Media Komunikasi Publik														

NO	KODE	URUSAN / BIDANG URUSAN / PROGRAM / OUTCOME / KEGIATAN / SUB KEGIATAN	INDIKATOR PROGRAM / KEGIATAN / SUB KEGIATAN	TARGET AKHIR PERIODE RENSTRA OPD	REALISASI CAPAIAN RENJA OPD TAHUN 2024	PRAKIRAAN CAPAIAN TARGET RENJA OPD TAHUN 2025	CAPAIAN KINERJA DAN KERANGKA PENDANAAN						KELOMPOK SASARAN	PRAKIRAAN MAJU RENCANA TAHUN 2027		PERANGKAT DAERAH PENANGGUNG JAWAB
							TARGET 2026	PAGU INDIKATIF (Rp)	LOKASI	SUMBER DANA	PRIORITAS			TARGET	PAGU INDIKATIF (Rp)	
											NASIONAL	DAERAH				
1	2	3	4	5	6	7	8	9	10	11	12	13	14	15	16	17
			Jumlah media komunikasi publik milik pemerintah daerah yang dikelola maupun pemanfaatan media berbayar sesuai kriteria/juknis				0 Media	21.276.973,00	Semua Kota/Kab, Semua Kecamatan, Semua Kel/Desa	DANA ALOKASI UMUM (DAU)	Memperkuat pembangunan sumber daya manusia (SDM), sains, teknologi, pendidikan, kesehatan, prestasi olahraga, kesetaraan gender, serta penguatan peran perempuan, pemuda (generasi milenial dan generasi Z), dan penyandang disabilitas.	4. Peningkatan Pelayanan Publik dan Reformasi Birokrasi	-		0,00	DINAS KOMUNIKASI, INFORMATIKA, PERSANDIAN DAN STATISTIK
3.	**2.16.03**	**PROGRAM PENGELOLAAN APLIKASI INFORMATIKA**					**-**	**13.457.066.721,00**							**13.352.000.000,00**	
		[Meningkatnya Kualitas Pengelolaan Aplikasi Informatika]	**Indeks Sistem Pemerintahan Berbasis Elektronik**	**3.30**	**3.01**	**3.02**	**3.05**	**13.457.066.721,00**	-	-	-	-	-	-	**13.352.000.000,00**	-
	2.16.03.1.01	Pengelolaan Nama Domain yang Telah ditetapkan oleh Pemerintah Pusat dan Sub Domain di Lingkup Pemerintah Daerah Provinsi	*Persentase Pengelolaan Nama Domain yang Telah ditetapkan oleh Pemerintah Pusat dan Sub Domain di Lingkup Pemerintah Daerah Provinsi*	-			100 %	2.554.164,00			Memperkuat pembangunan sumber daya manusia (SDM), sains, teknologi, pendidikan, kesehatan, prestasi olahraga, kesetaraan gender, serta penguatan peran perempuan, pemuda (generasi milenial dan generasi Z), dan penyandang disabilitas.	4. Peningkatan Pelayanan Publik dan Reformasi Birokrasi	-	-	6.000.000,00	DINAS KOMUNIKASI, INFORMATIKA, PERSANDIAN DAN STATISTIK
	2.16.03.1.01.0004	Pengelolaan Nama Domain dan Sub Domain Penyelenggaraan Pemerintah Daerah														

NO	KODE	URUSAN / BIDANG URUSAN / PROGRAM / OUTCOME / KEGIATAN / SUB KEGIATAN	INDIKATOR PROGRAM / KEGIATAN / SUB KEGIATAN	TARGET AKHIR PERIODE RENSTRA OPD	REALISASI CAPAIAN RENJA OPD TAHUN 2024	PRAKIRAAN CAPAIAN TARGET RENJA OPD TAHUN 2025	CAPAIAN KINERJA DAN KERANGKA PENDANAAN						KELOMPOK SASARAN	PRAKIRAAN MAJU RENCANA TAHUN 2027		PERANGKAT DAERAH PENANGGUNG JAWAB
							TARGET 2026	PAGU INDIKATIF (Rp)	LOKASI	SUMBER DANA	PRIORITAS			TARGET	PAGU INDIKATIF (Rp)	
											NASIONAL	DAERAH				
1	2	3	4	5	6	7	8	9	10	11	12	13	14	15	16	17
			Jumlah Dokumen Pengelolaan Nama Domain dan Sub Domain Pemerintah Daerah				1 Dokumen	2.554.164,00	Kota Manado, Wanea, Teling Atas	DANA ALOKASI UMUM (DAU)	Memperkuat pembangunan sumber daya manusia (SDM), sains, teknologi, pendidikan, kesehatan, prestasi olahraga, kesetaraan gender, serta penguatan peran perempuan, pemuda (generasi milenial dan generasi Z), dan penyandang disabilitas.	4. Peningkatan Pelayanan Publik dan Reformasi Birokrasi	-		6.000.000,00	DINAS KOMUNIKASI, INFORMATIKA, PERSANDIAN DAN STATISTIK
	2.16.03.1.02	Pengelolaan E-government di Lingkup Pemerintah Daerah Provinsi	*Persentase layanan publik dan layanan administrasi yang terintegrasi dengan sistem penghubung layanan pemerintah*	-			100 %	13.454.512.557,00			Memperkuat pembangunan sumber daya manusia (SDM), sains, teknologi, pendidikan, kesehatan, prestasi olahraga, kesetaraan gender, serta penguatan peran perempuan, pemuda (generasi milenial dan generasi Z), dan penyandang disabilitas.	4. Peningkatan Pelayanan Publik dan Reformasi Birokrasi	-	-	13.346.000.000,00	DINAS KOMUNIKASI, INFORMATIKA, PERSANDIAN DAN STATISTIK
	2.16.03.1.02.0013	Koordinasi Pengelolaan Data dan Informasi														

NO	KODE	URUSAN / BIDANG URUSAN / PROGRAM / OUTCOME / KEGIATAN / SUB KEGIATAN	INDIKATOR PROGRAM / KEGIATAN / SUB KEGIATAN	TARGET AKHIR PERIODE RENSTRA OPD	REALISASI CAPAIAN RENJA OPD TAHUN 2024	PRAKIRAAN CAPAIAN TARGET RENJA OPD TAHUN 2025	CAPAIAN KINERJA DAN KERANGKA PENDANAAN						KELOMPOK SASARAN	PRAKIRAAN MAJU RENCANA TAHUN 2027		PERANGKAT DAERAH PENANGGUNG JAWAB
							TARGET 2026	PAGU INDIKATIF (Rp)	LOKASI	SUMBER DANA	PRIORITAS			TARGET	PAGU INDIKATIF (Rp)	
											NASIONAL	DAERAH				
1	2	3	4	5	6	7	8	9	10	11	12	13	14	15	16	17
			Jumlah data dan informasi yang dipetakan berdasarkan Arsitektur SPBE pemerintah daerah				1 Dokumen	2.026.475,00	Kota Manado, Wanea, Teling Atas	DANA ALOKASI UMUM (DAU)	Memperkuat pembangunan sumber daya manusia (SDM), sains, teknologi, pendidikan, kesehatan, prestasi olahraga, kesetaraan gender, serta penguatan peran perempuan, pemuda (generasi milenial dan generasi Z), dan penyandang disabilitas.	4. Peningkatan Pelayanan Publik dan Reformasi Birokrasi	-		10.000.000,00	DINAS KOMUNIKASI, INFORMATIKA, PERSANDIAN DAN STATISTIK
	2.16.03.1.02.0021	Koordinasi pemanfaatan Portal Pelayanan Pemerintah Daerah yang terintegrasi														
			Jumlah Layanan Pemda yang memanfaatkan Portal pelayanan Pemerintah Daerah terintegrasi, yaitu Portal Pelayanan Publik, Portal Administrasi Pemerintahan, dan/atau Portal Data Nasional				1 Layanan	2.358.919,00	Kota Manado, Wanea, Teling Atas	DANA ALOKASI UMUM (DAU)	Memperkuat pembangunan sumber daya manusia (SDM), sains, teknologi, pendidikan, kesehatan, prestasi olahraga, kesetaraan gender, serta penguatan peran perempuan, pemuda (generasi milenial dan generasi Z), dan penyandang disabilitas.	4. Peningkatan Pelayanan Publik dan Reformasi Birokrasi	-		10.000.000,00	DINAS KOMUNIKASI, INFORMATIKA, PERSANDIAN DAN STATISTIK
	2.16.03.1.02.0023	Koordinasi pelaksanaan Manajemen SPBE														

NO	KODE	URUSAN / BIDANG URUSAN / PROGRAM / OUTCOME / KEGIATAN / SUB KEGIATAN	INDIKATOR PROGRAM / KEGIATAN / SUB KEGIATAN	TARGET AKHIR PERIODE RENSTRA OPD	REALISASI CAPAIAN RENJA OPD TAHUN 2024	PRAKIRAAN CAPAIAN TARGET RENJA OPD TAHUN 2025	CAPAIAN KINERJA DAN KERANGKA PENDANAAN						KELOMPOK SASARAN	PRAKIRAAN MAJU RENCANA TAHUN 2027		PERANGKAT DAERAH PENANGGUNG JAWAB
							TARGET 2026	PAGU INDIKATIF (Rp)	LOKASI	SUMBER DANA	PRIORITAS			TARGET	PAGU INDIKATIF (Rp)	
											NASIONAL	DAERAH				
1	2	3	4	5	6	7	8	9	10	11	12	13	14	15	16	17
			Jumlah Dokumen Koordinasi pelaksanaan Manajemen SPBE				1 Dokumen	2.895.291,00	Kota Manado, Wanea, Teling Atas	DANA ALOKASI UMUM (DAU)	Memperkuat pembangunan sumber daya manusia (SDM), sains, teknologi, pendidikan, kesehatan, prestasi olahraga, kesetaraan gender, serta penguatan peran perempuan, pemuda (generasi milenial dan generasi Z), dan penyandang disabilitas.	4. Peningkatan Pelayanan Publik dan Reformasi Birokrasi	-		10.000.000,00	DINAS KOMUNIKASI, INFORMATIKA, PERSANDIAN DAN STATISTIK
	2.16.03.1.02.0024	Fasilitasi penyelenggaraan Audit TIK sesuai kewenangan Dinas Kominfo														
			Jumlah Dokumen Fasilitasi dalam rangka penyelenggaraan Audit TIK sesuai kewenangan Dinas Kominfo				1 Dokumen	4.999.765,00	Kota Manado, Wanea, Teling Atas	DANA ALOKASI UMUM (DAU)	Memperkuat pembangunan sumber daya manusia (SDM), sains, teknologi, pendidikan, kesehatan, prestasi olahraga, kesetaraan gender, serta penguatan peran perempuan, pemuda (generasi milenial dan generasi Z), dan penyandang disabilitas.	4. Peningkatan Pelayanan Publik dan Reformasi Birokrasi	-		10.000.000,00	DINAS KOMUNIKASI, INFORMATIKA, PERSANDIAN DAN STATISTIK
	2.16.03.1.02.0030	Penyelenggaraan Jaringan Intra Pemerintah Daerah Provinsi														

NO	KODE	URUSAN / BIDANG URUSAN / PROGRAM / OUTCOME / KEGIATAN / SUB KEGIATAN	INDIKATOR PROGRAM / KEGIATAN / SUB KEGIATAN	TARGET AKHIR PERIODE RENSTRA OPD	REALISASI CAPAIAN RENJA OPD TAHUN 2024	PRAKIRAAN CAPAIAN TARGET RENJA OPD TAHUN 2025	CAPAIAN KINERJA DAN KERANGKA PENDANAAN						KELOMPOK SASARAN	PRAKIRAAN MAJU RENCANA TAHUN 2027		PERANGKAT DAERAH PENANGGUNG JAWAB
							TARGET 2026	PAGU INDIKATIF (Rp)	LOKASI	SUMBER DANA	PRIORITAS			TARGET	PAGU INDIKATIF (Rp)	
											NASIONAL	DAERAH				
1	2	3	4	5	6	7	8	9	10	11	12	13	14	15	16	17
			Jumlah Perangkat Daerah di pemerintah provinsi yang terhubung dengan Jaringan Intra Pemerintah Daerah Provinsi				47 perangkat daerah	5.007.440,00	Kota Manado, Wanea, Teling Atas	DANA ALOKASI UMUM (DAU)	Memperkuat pembangunan sumber daya manusia (SDM), sains, teknologi, pendidikan, kesehatan, prestasi olahraga, kesetaraan gender, serta penguatan peran perempuan, pemuda (generasi milenial dan generasi Z), dan penyandang disabilitas.	-	-		10.000.000,00	DINAS KOMUNIKASI, INFORMATIKA, PERSANDIAN DAN STATISTIK
	2.16.03.1.02.0031	Koordinasi dan Fasilitasi Penyelenggaraan Provinsi Cerdas														
			Jumlah laporan pelaksanaan koordinasi dan fasilitasi penyelenggaraan Provinsi Cerdas				1 Dokumen	19.762.941,00	Kota Manado, Wanea, Teling Atas	DANA ALOKASI UMUM (DAU)	Memperkuat pembangunan sumber daya manusia (SDM), sains, teknologi, pendidikan, kesehatan, prestasi olahraga, kesetaraan gender, serta penguatan peran perempuan, pemuda (generasi milenial dan generasi Z), dan penyandang disabilitas.	4. Peningkatan Pelayanan Publik dan Reformasi Birokrasi	-		15.000.000,00	DINAS KOMUNIKASI, INFORMATIKA, PERSANDIAN DAN STATISTIK
	2.16.03.1.02.0032	Penyediaan Akses Internet														

NO	KODE	URUSAN / BIDANG URUSAN / PROGRAM / OUTCOME / KEGIATAN / SUB KEGIATAN	INDIKATOR PROGRAM / KEGIATAN / SUB KEGIATAN	TARGET AKHIR PERIODE RENSTRA OPD	REALISASI CAPAIAN RENJA OPD TAHUN 2024	PRAKIRAAN CAPAIAN TARGET RENJA OPD TAHUN 2025	CAPAIAN KINERJA DAN KERANGKA PENDANAAN						KELOMPOK SASARAN	PRAKIRAAN MAJU RENCANA TAHUN 2027		PERANGKAT DAERAH PENANGGUNG JAWAB
							TARGET 2026	PAGU INDIKATIF (Rp)	LOKASI	SUMBER DANA	PRIORITAS			TARGET	PAGU INDIKATIF (Rp)	
											NASIONAL	DAERAH				
1	2	3	4	5	6	7	8	9	10	11	12	13	14	15	16	17
			Jumlah Perangkat Daerah dan UPTD yang memanfaatkan akses internet yang disediakan oleh Dinas				47 Perangkat Daerah	11.575.645.205,00	Kota Manado, Wanea, Teling Atas	DANA ALOKASI UMUM (DAU)	Memperkuat pembangunan sumber daya manusia (SDM), sains, teknologi, pendidikan, kesehatan, prestasi olahraga, kesetaraan gender, serta penguatan peran perempuan, pemuda (generasi milenial dan generasi Z), dan penyandang disabilitas.	4. Peningkatan Pelayanan Publik dan Reformasi Birokrasi	-		11.581.000.000,00	DINAS KOMUNIKASI, INFORMATIKA, PERSANDIAN DAN STATISTIK
	2.16.03.1.02.0033	Koordinasi pembangunan dan/atau pengembangan Aplikasi Khusus yang sesuai dengan arsitektur dan peta rencana SPBE pemerintah daerah, serta pemanfaatan Aplikasi Umum SPBE														
			Jumlah aplikasi khusus yang dibangun dan/atau dikembangkan sesuai dengan ketentuan atau regulasi tentang standar teknis dan prosedur pembangunan dan pengembangan aplikasi SPBE				1 Aplikasi	785.831.710,00	Kota Manado, Wanea, Wanea	DANA ALOKASI UMUM (DAU)	Memperkuat pembangunan sumber daya manusia (SDM), sains, teknologi, pendidikan, kesehatan, prestasi olahraga, kesetaraan gender, serta penguatan peran perempuan, pemuda (generasi milenial dan generasi Z), dan penyandang disabilitas.	4. Peningkatan Pelayanan Publik dan Reformasi Birokrasi	-		960.000.000,00	DINAS KOMUNIKASI, INFORMATIKA, PERSANDIAN DAN STATISTIK
	2.16.03.1.02.0034	Koordinasi penyusunan kebijakan tata kelola SPBE meliputi arsitektur, peta rencana, proses bisnis, serta penyusunan rencana dan anggaran SPBE Pemerintah Daerah														

NO	KODE	URUSAN / BIDANG URUSAN / PROGRAM / OUTCOME / KEGIATAN / SUB KEGIATAN	INDIKATOR PROGRAM / KEGIATAN / SUB KEGIATAN	TARGET AKHIR PERIODE RENSTRA OPD	REALISASI CAPAIAN RENJA OPD TAHUN 2024	PRAKIRAAN CAPAIAN TARGET RENJA OPD TAHUN 2025	CAPAIAN KINERJA DAN KERANGKA PENDANAAN						KELOMPOK SASARAN	PRAKIRAAN MAJU RENCANA TAHUN 2027		PERANGKAT DAERAH PENANGGUNG JAWAB
							TARGET 2026	PAGU INDIKATIF (Rp)	LOKASI	SUMBER DANA	PRIORITAS			TARGET	PAGU INDIKATIF (Rp)	
											NASIONAL	DAERAH				
1	2	3	4	5	6	7	8	9	10	11	12	13	14	15	16	17
			Jumlah dokumen kebijakan tata kelola SPBE meliputi arsitektur, peta rencana, proses bisnis, serta penyusunan rencana dan anggaran SPBE Pemerintah Daerah				1 Dokumen	140.725.390,00	Kota Manado, Wanea, Teling Atas	DANA ALOKASI UMUM (DAU)	Memperkuat pembangunan sumber daya manusia (SDM), sains, teknologi, pendidikan, kesehatan, prestasi olahraga, kesetaraan gender, serta penguatan peran perempuan, pemuda (generasi milenial dan generasi Z), dan penyandang disabilitas.	4. Peningkatan Pelayanan Publik dan Reformasi Birokrasi	-		25.000.000,00	DINAS KOMUNIKASI, INFORMATIKA, PERSANDIAN DAN STATISTIK
	2.16.03.1.02.0035	Koordinasi dan Fasilitasi Promosi Literasi SPBEdan/atau kolaborasi penyelenggaraan SPBE														
			Jumlah laporan Pelaksanaan Kegiatan Fasilitasi Promosi Literasi SPBE dan/atau kolaborasi penyelenggaraan SPBE				1 Laporan	95.003.614,00	Kota Manado, Wanea, Teling Atas	DANA ALOKASI UMUM (DAU)	Memperkuat pembangunan sumber daya manusia (SDM), sains, teknologi, pendidikan, kesehatan, prestasi olahraga, kesetaraan gender, serta penguatan peran perempuan, pemuda (generasi milenial dan generasi Z), dan penyandang disabilitas.	4. Peningkatan Pelayanan Publik dan Reformasi Birokrasi	-		100.000.000,00	DINAS KOMUNIKASI, INFORMATIKA, PERSANDIAN DAN STATISTIK
	2.16.03.1.02.0036	Penyelenggaraan Sistem Penghubung Layanan Pemerintah Daerah dalam rangka interopabilitas data dan integrasi layanan														

NO	KODE	URUSAN / BIDANG URUSAN / PROGRAM / OUTCOME / KEGIATAN / SUB KEGIATAN	INDIKATOR PROGRAM / KEGIATAN / SUB KEGIATAN	TARGET AKHIR PERIODE RENSTRA OPD	REALISASI CAPAIAN RENJA OPD TAHUN 2024	PRAKIRAAN CAPAIAN TARGET RENJA OPD TAHUN 2025	CAPAIAN KINERJA DAN KERANGKA PENDANAAN						KELOMPOK SASARAN	PRAKIRAAN MAJU RENCANA TAHUN 2027		PERANGKAT DAERAH PENANGGUNG JAWAB
							TARGET 2026	PAGU INDIKATIF (Rp)	LOKASI	SUMBER DANA	PRIORITAS			TARGET	PAGU INDIKATIF (Rp)	
											NASIONAL	DAERAH				
1	2	3	4	5	6	7	8	9	10	11	12	13	14	15	16	17
			Jumlah Aplikasi SPBE yang terhubung dengan Sistem Penghubung Layanan Pemerintah Daerah				1 Aplikasi	5.005.125,00	Kota Manado, Wanea, Teling Atas	DANA ALOKASI UMUM (DAU)	Memperkuat pembangunan sumber daya manusia (SDM), sains, teknologi, pendidikan, kesehatan, prestasi olahraga, kesetaraan gender, serta penguatan peran perempuan, pemuda (generasi milenial dan generasi Z), dan penyandang disabilitas.	4. Peningkatan Pelayanan Publik dan Reformasi Birokrasi	-		10.000.000,00	DINAS KOMUNIKASI, INFORMATIKA, PERSANDIAN DAN STATISTIK
	2.16.03.1.02.0037	Penyelenggaraan pusat kendali Pemerintah Daerah														
			Jumlah laporan operasionalisasi pusat kendali				1 Laporan	815.250.682,00	Kota Manado, Wanea, Teling Atas	DANA ALOKASI UMUM (DAU)	Memperkuat pembangunan sumber daya manusia (SDM), sains, teknologi, pendidikan, kesehatan, prestasi olahraga, kesetaraan gender, serta penguatan peran perempuan, pemuda (generasi milenial dan generasi Z), dan penyandang disabilitas.	4. Peningkatan Pelayanan Publik dan Reformasi Birokrasi	-		605.000.000,00	DINAS KOMUNIKASI, INFORMATIKA, PERSANDIAN DAN STATISTIK
	2.20	**URUSAN PEMERINTAHAN BIDANG STATISTIK**						**137.055.620,00**							**0,00**	
1.	**2.20.02**	**PROGRAM PENYELENGGARAAN STATISTIK SEKTORAL**					**-**	**137.055.620,00**							**0,00**	

NO	KODE	URUSAN / BIDANG URUSAN / PROGRAM / OUTCOME / KEGIATAN / SUB KEGIATAN	INDIKATOR PROGRAM / KEGIATAN / SUB KEGIATAN	TARGET AKHIR PERIODE RENSTRA OPD	REALISASI CAPAIAN RENJA OPD TAHUN 2024	PRAKIRAAN CAPAIAN TARGET RENJA OPD TAHUN 2025	CAPAIAN KINERJA DAN KERANGKA PENDANAAN						KELOMPOK SASARAN	PRAKIRAAN MAJU RENCANA TAHUN 2027		PERANGKAT DAERAH PENANGGUNG JAWAB
							TARGET 2026	PAGU INDIKATIF (Rp)	LOKASI	SUMBER DANA	PRIORITAS			TARGET	PAGU INDIKATIF (Rp)	
											NASIONAL	DAERAH				
1	2	3	4	5	6	7	8	9	10	11	12	13	14	15	16	17
		[Tercapainya kolaborasi,integrasi,dan standardisasi dalam penyelenggaraan Sistem Statistik Nasional (SSN)]	**Indeks Pembangunan Statistik (IPS)**	**3.0**	**2.3**	**2.6**	**2.7**	**137.055.620,00**	-	-	-	-	-	-	**0,00**	-
	2.20.02.1.01	Penyelenggaraan Statistik Sektoral di Lingkup Daerah Provinsi	*Persentase OPD yang menggunakan data statistik dalam melakukan evaluasi Pembangunan Daerah*	-			100 %	137.055.620,00			Memperkuat pembangunan sumber daya manusia (SDM), sains, teknologi, pendidikan, kesehatan, prestasi olahraga, kesetaraan gender, serta penguatan peran perempuan, pemuda (generasi milenial dan generasi Z), dan penyandang disabilitas.	4. Peningkatan Pelayanan Publik dan Reformasi Birokrasi	-	-	0,00	DINAS KOMUNIKASI, INFORMATIKA, PERSANDIAN DAN STATISTIK
	2.20.02.1.01.0016	Pemenuhan Prinsip Satu Data Indonesia														
			Persentase kegiatan statistik sektoral yang telah memenuhi standar data, metadata, interoperabilitas data dan kode referensi dan/atau data induk				0 %	100.538.165,00	Semua Kota/Kab, Semua Kecamatan, Semua Kel/Desa	DANA ALOKASI UMUM (DAU)	Memperkuat pembangunan sumber daya manusia (SDM), sains, teknologi, pendidikan, kesehatan, prestasi olahraga, kesetaraan gender, serta penguatan peran perempuan, pemuda (generasi milenial dan generasi Z), dan penyandang disabilitas.	4. Peningkatan Pelayanan Publik dan Reformasi Birokrasi	-		0,00	DINAS KOMUNIKASI, INFORMATIKA, PERSANDIAN DAN STATISTIK
	2.20.02.1.01.0017	Pengelolaan kegiatan statistik sektoral dalam sistem statistik nasional														

NO	KODE	URUSAN / BIDANG URUSAN / PROGRAM / OUTCOME / KEGIATAN / SUB KEGIATAN	INDIKATOR PROGRAM / KEGIATAN / SUB KEGIATAN	TARGET AKHIR PERIODE RENSTRA OPD	REALISASI CAPAIAN RENJA OPD TAHUN 2024	PRAKIRAAN CAPAIAN TARGET RENJA OPD TAHUN 2025	CAPAIAN KINERJA DAN KERANGKA PENDANAAN						KELOMPOK SASARAN	PRAKIRAAN MAJU RENCANA TAHUN 2027		PERANGKAT DAERAH PENANGGUNG JAWAB
							TARGET 2026	PAGU INDIKATIF (Rp)	LOKASI	SUMBER DANA	PRIORITAS			TARGET	PAGU INDIKATIF (Rp)	
											NASIONAL	DAERAH				
1	2	3	4	5	6	7	8	9	10	11	12	13	14	15	16	17
			Persentase kegiatan statistik sektoral yang sudah mendapatkan rekomendasi dari pembina data statistik				0 %	867.332,00	Semua Kota/Kab, Semua Kecamatan, Semua Kel/Desa	DANA ALOKASI UMUM (DAU)	Memperkuat pembangunan sumber daya manusia (SDM), sains, teknologi, pendidikan, kesehatan, prestasi olahraga, kesetaraan gender, serta penguatan peran perempuan, pemuda (generasi milenial dan generasi Z), dan penyandang disabilitas.	4. Peningkatan Pelayanan Publik dan Reformasi Birokrasi	-		0,00	DINAS KOMUNIKASI, INFORMATIKA, PERSANDIAN DAN STATISTIK
	2.20.02.1.01.0018	Pelaksanaan Proses Bisnis Statistik Sektoral Sesuai Standar														
			Persentase kegiatan statistik yang dilengkapi dokumen perencanaan kegiatan statistik sektoral				0 %	903.132,00	Semua Kota/Kab, Semua Kecamatan, Semua Kel/Desa	DANA ALOKASI UMUM (DAU)	Memperkuat pembangunan sumber daya manusia (SDM), sains, teknologi, pendidikan, kesehatan, prestasi olahraga, kesetaraan gender, serta penguatan peran perempuan, pemuda (generasi milenial dan generasi Z), dan penyandang disabilitas.	4. Peningkatan Pelayanan Publik dan Reformasi Birokrasi	-		0,00	DINAS KOMUNIKASI, INFORMATIKA, PERSANDIAN DAN STATISTIK
	2.20.02.1.01.0019	Peningkatan kualitas statistik sektoral														

NO	KODE	URUSAN / BIDANG URUSAN / PROGRAM / OUTCOME / KEGIATAN / SUB KEGIATAN	INDIKATOR PROGRAM / KEGIATAN / SUB KEGIATAN	TARGET AKHIR PERIODE RENSTRA OPD	REALISASI CAPAIAN RENJA OPD TAHUN 2024	PRAKIRAAN CAPAIAN TARGET RENJA OPD TAHUN 2025	CAPAIAN KINERJA DAN KERANGKA PENDANAAN						KELOMPOK SASARAN	PRAKIRAAN MAJU RENCANA TAHUN 2027		PERANGKAT DAERAH PENANGGUNG JAWAB
							TARGET 2026	PAGU INDIKATIF (Rp)	LOKASI	SUMBER DANA	PRIORITAS			TARGET	PAGU INDIKATIF (Rp)	
											NASIONAL	DAERAH				
1	2	3	4	5	6	7	8	9	10	11	12	13	14	15	16	17
			Persentase kegiatan statistik sektoral yang hasilnya dapat diakses oleh pengguna data.				0 %	15.688.417,00	Semua Kota/Kab, Semua Kecamatan, Semua Kel/Desa	DANA ALOKASI UMUM (DAU)	Memperkuat pembangunan sumber daya manusia (SDM), sains, teknologi, pendidikan, kesehatan, prestasi olahraga, kesetaraan gender, serta penguatan peran perempuan, pemuda (generasi milenial dan generasi Z), dan penyandang disabilitas.	4. Peningkatan Pelayanan Publik dan Reformasi Birokrasi	-		0,00	DINAS KOMUNIKASI, INFORMATIKA, PERSANDIAN DAN STATISTIK
	2.20.02.1.01.0020	Peningkatan Kapasitas Kelembagaan Statistik Sektoral														
			Jumlah pegawai yang mendapatkan pelatihan di bidang statistik				0 Orang	19.058.574,00	Semua Kota/Kab, Semua Kecamatan, Semua Kel/Desa	DANA ALOKASI UMUM (DAU)	Memperkuat pembangunan sumber daya manusia (SDM), sains, teknologi, pendidikan, kesehatan, prestasi olahraga, kesetaraan gender, serta penguatan peran perempuan, pemuda (generasi milenial dan generasi Z), dan penyandang disabilitas.	4. Peningkatan Pelayanan Publik dan Reformasi Birokrasi	-		0,00	DINAS KOMUNIKASI, INFORMATIKA, PERSANDIAN DAN STATISTIK
	2.21	**URUSAN PEMERINTAHAN BIDANG PERSANDIAN**						**206.699.517,00**							**0,00**	
1.	**2.21.02**	**PROGRAM PENYELENGGARAAN PERSANDIAN UNTUK PENGAMANAN INFORMASI**					**-**	**206.699.517,00**							**0,00**	

NO	KODE	URUSAN / BIDANG URUSAN / PROGRAM / OUTCOME / KEGIATAN / SUB KEGIATAN	INDIKATOR PROGRAM / KEGIATAN / SUB KEGIATAN	TARGET AKHIR PERIODE RENSTRA OPD	REALISASI CAPAIAN RENJA OPD TAHUN 2024	PRAKIRAAN CAPAIAN TARGET RENJA OPD TAHUN 2025	CAPAIAN KINERJA DAN KERANGKA PENDANAAN						KELOMPOK SASARAN	PRAKIRAAN MAJU RENCANA TAHUN 2027		PERANGKAT DAERAH PENANGGUNG JAWAB
							TARGET 2026	PAGU INDIKATIF (Rp)	LOKASI	SUMBER DANA	PRIORITAS			TARGET	PAGU INDIKATIF (Rp)	
											NASIONAL	DAERAH				
1	2	3	4	5	6	7	8	9	10	11	12	13	14	15	16	17
		[Meningkatnya Keamanan Siber dan Sandi Lingkungan Pemerintah Daerah]	**Tingkat Kesiapan Pengamanan Informasi Pemerintah Daerah**	**5**	**3**	**3.3**	**3.6**	**206.699.517,00**	-	-	-	-	-	-	**0,00**	-
	2.21.02.1.01	Penyelenggaraan Persandian untuk Pengamanan Informasi Pemerintah Daerah Provinsi	*Persentase kegiatan strategi yang telah diamankan melalui kegiatan pengamanan sinyal dibanding banyak jumlah kegiatan strategi yang harus diamankan*	-			100 %	169.053.216,00			Memperkuat pembangunan sumber daya manusia (SDM), sains, teknologi, pendidikan, kesehatan, prestasi olahraga, kesetaraan gender, serta penguatan peran perempuan, pemuda (generasi milenial dan generasi Z), dan penyandang disabilitas.	4. Peningkatan Pelayanan Publik dan Reformasi Birokrasi	-	-	0,00	DINAS KOMUNIKASI, INFORMATIKA, PERSANDIAN DAN STATISTIK
	2.21.02.1.01.0005	Pelaksanaan Keamanan Informasi Pemerintahan Daerah Berbasis Elektronik dan Non Elektronik														
			Jumlah Laporan Pelaksanaan Keamanan Informasi Pemerintahan Daerah Provinsi Berbasis Elektronik dan Non Elektronik				80% Laporan	121.448.934,00	Semua Kota/Kab, Semua Kecamatan, Semua Kel/Desa	DANA ALOKASI UMUM (DAU)	Memperkuat pembangunan sumber daya manusia (SDM), sains, teknologi, pendidikan, kesehatan, prestasi olahraga, kesetaraan gender, serta penguatan peran perempuan, pemuda (generasi milenial dan generasi Z), dan penyandang disabilitas.	4. Peningkatan Pelayanan Publik dan Reformasi Birokrasi	-		0,00	DINAS KOMUNIKASI, INFORMATIKA, PERSANDIAN DAN STATISTIK
	2.21.02.1.01.0006	Penyediaan Layanan Keamanan Informasi dan Persandian Pemerintah Daerah														

NO	KODE	URUSAN / BIDANG URUSAN / PROGRAM / OUTCOME / KEGIATAN / SUB KEGIATAN	INDIKATOR PROGRAM / KEGIATAN / SUB KEGIATAN	TARGET AKHIR PERIODE RENSTRA OPD	REALISASI CAPAIAN RENJA OPD TAHUN 2024	PRAKIRAAN CAPAIAN TARGET RENJA OPD TAHUN 2025	CAPAIAN KINERJA DAN KERANGKA PENDANAAN						KELOMPOK SASARAN	PRAKIRAAN MAJU RENCANA TAHUN 2027		PERANGKAT DAERAH PENANGGUNG JAWAB
							TARGET 2026	PAGU INDIKATIF (Rp)	LOKASI	SUMBER DANA	PRIORITAS			TARGET	PAGU INDIKATIF (Rp)	
											NASIONAL	DAERAH				
1	2	3	4	5	6	7	8	9	10	11	12	13	14	15	16	17
			Jumlah Perangkat Daerah yang Telah Menggunakan Layanan Keamanan Informasi dan Persandian				4 Perangkat Daerah	26.374.634,00	Semua Kota/Kab, Semua Kecamatan, Semua Kel/Desa	DANA ALOKASI UMUM (DAU)	Memperkuat pembangunan sumber daya manusia (SDM), sains, teknologi, pendidikan, kesehatan, prestasi olahraga, kesetaraan gender, serta penguatan peran perempuan, pemuda (generasi milenial dan generasi Z), dan penyandang disabilitas.	4. Peningkatan Pelayanan Publik dan Reformasi Birokrasi	-		0,00	DINAS KOMUNIKASI, INFORMATIKA, PERSANDIAN DAN STATISTIK
	2.21.02.1.01.0007	Pengelolaan Sumber Daya Keamanan Informasi dan Persandian Pemerintah Daerah berdasarkan Analisis Kebutuhan														
			Jumlah Laporan Pengelolaan Sumber Daya Keamanan Informasi dan Persandian Pemerintah Daerah berdasarkan Analisis Kebutuhan				70% Laporan	977.487,00	Semua Kota/Kab, Semua Kecamatan, Semua Kel/Desa	DANA ALOKASI UMUM (DAU)	Memperkuat pembangunan sumber daya manusia (SDM), sains, teknologi, pendidikan, kesehatan, prestasi olahraga, kesetaraan gender, serta penguatan peran perempuan, pemuda (generasi milenial dan generasi Z), dan penyandang disabilitas.	4. Peningkatan Pelayanan Publik dan Reformasi Birokrasi	-		0,00	DINAS KOMUNIKASI, INFORMATIKA, PERSANDIAN DAN STATISTIK
	2.21.02.1.01.0008	Penetapan Kebijakan Tata Kelola Keamanan Informasi dan Persandian Pemerintah Daerah														

NO	KODE	URUSAN / BIDANG URUSAN / PROGRAM / OUTCOME / KEGIATAN / SUB KEGIATAN	INDIKATOR PROGRAM / KEGIATAN / SUB KEGIATAN	TARGET AKHIR PERIODE RENSTRA OPD	REALISASI CAPAIAN RENJA OPD TAHUN 2024	PRAKIRAAN CAPAIAN TARGET RENJA OPD TAHUN 2025	CAPAIAN KINERJA DAN KERANGKA PENDANAAN						KELOMPOK SASARAN	PRAKIRAAN MAJU RENCANA TAHUN 2027		PERANGKAT DAERAH PENANGGUNG JAWAB
							TARGET 2026	PAGU INDIKATIF (Rp)	LOKASI	SUMBER DANA	PRIORITAS			TARGET	PAGU INDIKATIF (Rp)	
											NASIONAL	DAERAH				
1	2	3	4	5	6	7	8	9	10	11	12	13	14	15	16	17
			Jumlah Kebijakan Tata Kelola Keamanan Informasi dan Persandian Pemerintah Daerah yang Ditetapkan baik berupa Peraturan Gubernur, Keputusan Gubernur maupun Norma, Standar, Prosedur dan Kriteria yang digunakan sebagai panduan dalam menjalankan penyelenggaraan persandian.				1 Dokumen	20.252.161,00	-	DANA ALOKASI UMUM (DAU)	Memperkuat pembangunan sumber daya manusia (SDM), sains, teknologi, pendidikan, kesehatan, prestasi olahraga, kesetaraan gender, serta penguatan peran perempuan, pemuda (generasi milenial dan generasi Z), dan penyandang disabilitas.	4. Peningkatan Pelayanan Publik dan Reformasi Birokrasi	-		0,00	DINAS KOMUNIKASI, INFORMATIKA, PERSANDIAN DAN STATISTIK
	2.21.02.1.02	Penetapan Pola Hubungan Komunikasi Sandi antar Perangkat Daerah Provinsi	*Persentase titik yang diamankan dibanding dengan jumlah seluruh titik pada pemerintah (PHKS) yang diterapkan daerah berdasarkan pola hubungan komunikasi sandi*	-			90 %	37.646.301,00			Memperkuat pembangunan sumber daya manusia (SDM), sains, teknologi, pendidikan, kesehatan, prestasi olahraga, kesetaraan gender, serta penguatan peran perempuan, pemuda (generasi milenial dan generasi Z), dan penyandang disabilitas.	4. Peningkatan Pelayanan Publik dan Reformasi Birokrasi	-	-	0,00	DINAS KOMUNIKASI, INFORMATIKA, PERSANDIAN DAN STATISTIK
	2.21.02.1.02.0002	Operasionalisasi Layanan Keamanan Informasi dan Persandian Pemerintah Daerah														

NO	KODE	URUSAN / BIDANG URUSAN / PROGRAM / OUTCOME / KEGIATAN / SUB KEGIATAN	INDIKATOR PROGRAM / KEGIATAN / SUB KEGIATAN	TARGET AKHIR PERIODE RENSTRA OPD	REALISASI CAPAIAN RENJA OPD TAHUN 2024	PRAKIRAAN CAPAIAN TARGET RENJA OPD TAHUN 2025	CAPAIAN KINERJA DAN KERANGKA PENDANAAN						KELOMPOK SASARAN	PRAKIRAAN MAJU RENCANA TAHUN 2027		PERANGKAT DAERAH PENANGGUNG JAWAB
							TARGET 2026	PAGU INDIKATIF (Rp)	LOKASI	SUMBER DANA	PRIORITAS			TARGET	PAGU INDIKATIF (Rp)	
											NASIONAL	DAERAH				
1	2	3	4	5	6	7	8	9	10	11	12	13	14	15	16	17
			Jumlah Operasionalisasi Layanan Keamanan Informasi dan Persandian Pemerintah Daerah berdasarkan pemetaan pola hubungan komunikasi sandi pemerintah Daerah.				5 Kegiatan	37.646.301,00	Semua Kota/Kab, Semua Kecamatan, Semua Kel/Desa	DANA ALOKASI UMUM (DAU)	Memperkuat pembangunan sumber daya manusia (SDM), sains, teknologi, pendidikan, kesehatan, prestasi olahraga, kesetaraan gender, serta penguatan peran perempuan, pemuda (generasi milenial dan generasi Z), dan penyandang disabilitas.	4. Peningkatan Pelayanan Publik dan Reformasi Birokrasi	-		0,00	DINAS KOMUNIKASI, INFORMATIKA, PERSANDIAN DAN STATISTIK
		DINAS KOPERASI, USAHA KECIL DAN MENENGAH						**10.330.555.087,00**							**14.192.573.785,00**	
	2	**URUSAN PEMERINTAHAN WAJIB YANG TIDAK BERKAITAN DENGAN PELAYANAN DASAR**						**10.330.555.087,00**							**14.192.573.785,00**	
	2.17	**URUSAN PEMERINTAHAN BIDANG KOPERASI, USAHA KECIL, DAN MENENGAH**						**10.330.555.087,00**							**14.192.573.785,00**	
1.	**2.17.01**	**PROGRAM PENUNJANG URUSAN PEMERINTAHAN DAERAH PROVINSI**					**100 %**	**9.435.640.157,00**							**12.126.573.785,00**	
		[Meningkatnya efektivitas tata kelola administrasi dan manajemen perkantoran]	**Persentase pemenuhan kebutuhan administrasi dan manajemen perkantoran**	**100**	**100**	**100**	**100**	**9.435.640.157,00**	-	-	-	-	-	-	**12.126.573.785,00**	-
	2.17.01.1.01	Perencanaan, Penganggaran, dan Evaluasi Kinerja Perangkat Daerah	*Persentase kesesuaian antara rencana, anggaran, dan realisasi*	-			100 % (Persen)	8.124.650,00			-	8. Peningkatan Ekonomi dan Investasi Daerah	KUMKM	-	51.560.522,00	DINAS KOPERASI, USAHA KECIL DAN MENENGAH
	2.17.01.1.01.0001	Penyusunan Dokumen Perencanaan Perangkat Daerah														
			Jumlah Dokumen Perencanaan Perangkat Daerah				2 Dokumen	4.257.525,00	Kota Manado, Wenang, Bumi Beringin	PENDAPATAN ASLI DAERAH (PAD)	-	8. Peningkatan Ekonomi dan Investasi Daerah	KUMKM		36.560.522,00	DINAS KOPERASI, USAHA KECIL DAN MENENGAH

NO	KODE	URUSAN / BIDANG URUSAN / PROGRAM / OUTCOME / KEGIATAN / SUB KEGIATAN	INDIKATOR PROGRAM / KEGIATAN / SUB KEGIATAN	TARGET AKHIR PERIODE RENSTRA OPD	REALISASI CAPAIAN RENJA OPD TAHUN 2024	PRAKIRAAN CAPAIAN TARGET RENJA OPD TAHUN 2025	CAPAIAN KINERJA DAN KERANGKA PENDANAAN						KELOMPOK SASARAN	PRAKIRAAN MAJU RENCANA TAHUN 2027		PERANGKAT DAERAH PENANGGUNG JAWAB
							TARGET 2026	PAGU INDIKATIF (Rp)	LOKASI	SUMBER DANA	PRIORITAS			TARGET	PAGU INDIKATIF (Rp)	
											NASIONAL	DAERAH				
1	2	3	4	5	6	7	8	9	10	11	12	13	14	15	16	17
	2.17.01.1.01.0006	Koordinasi dan Penyusunan Laporan Capaian Kinerja dan Ikhtisar Realisasi Kinerja SKPD														
			Jumlah Laporan Capaian Kinerja dan Ikhtisar Realisasi Kinerja SKPD dan Laporan Hasil Koordinasi Penyusunan Laporan Capaian Kinerja dan Ikhtisar Realisasi Kinerja SKPD				4 Laporan	3.867.125,00	Kota Manado, Wenang, Bumi Beringin	PENDAPATAN ASLI DAERAH (PAD)	-	8. Peningkatan Ekonomi dan Investasi Daerah	KUMKM		15.000.000,00	DINAS KOPERASI, USAHA KECIL DAN MENENGAH
	2.17.01.1.02	Administrasi Keuangan Perangkat Daerah	*Tersedianya Gaji dan Tunjangan ASN*	-			12 Bulan	8.679.725.967,00			-	8. Peningkatan Ekonomi dan Investasi Daerah	KUMKM	-	11.034.912.746,00	DINAS KOPERASI, USAHA KECIL DAN MENENGAH
	2.17.01.1.02.0001	Penyediaan Gaji dan Tunjangan ASN														
			Jumlah Orang yang Menerima Gaji dan Tunjangan ASN				90 Orang/ Bulan	8.661.497.172,00	Kota Manado, Wenang, Bumi Beringin	PENDAPATAN ASLI DAERAH (PAD), DANA ALOKASI UMUM (DAU)	-	8. Peningkatan Ekonomi dan Investasi Daerah	KUMKM		11.000.000.000,00	DINAS KOPERASI, USAHA KECIL DAN MENENGAH
	2.17.01.1.02.0005	Koordinasi dan Penyusunan Laporan Keuangan Akhir Tahun SKPD														
			Jumlah Laporan Keuangan Akhir Tahun SKPD dan Laporan Hasil Koordinasi Penyusunan Laporan Keuangan Akhir Tahun SKPD				1 Laporan	7.813.015,00	Kota Manado, Wenang, Bumi Beringin	PENDAPATAN ASLI DAERAH (PAD)	-	8. Peningkatan Ekonomi dan Investasi Daerah	KUMKM		14.566.398,00	DINAS KOPERASI, USAHA KECIL DAN MENENGAH
	2.17.01.1.02.0007	Koordinasi dan Penyusunan Laporan Keuangan Bulanan/ Triwulanan/Semesteran SKPD														
			Jumlah Laporan Keuangan Bulanan/ Triwulanan/Semesteran SKPD dan Laporan Koordinasi Penyusunan Laporan Keuangan Bulanan/ Triwulanan/Semesteran SKPD				12 Laporan	10.415.780,00	Kota Manado, Wenang, Bumi Beringin	PENDAPATAN ASLI DAERAH (PAD)	-	8. Peningkatan Ekonomi dan Investasi Daerah	KUMKM		20.346.348,00	DINAS KOPERASI, USAHA KECIL DAN MENENGAH

NO	KODE	URUSAN / BIDANG URUSAN / PROGRAM / OUTCOME / KEGIATAN / SUB KEGIATAN	INDIKATOR PROGRAM / KEGIATAN / SUB KEGIATAN	TARGET AKHIR PERIODE RENSTRA OPD	REALISASI CAPAIAN RENJA OPD TAHUN 2024	PRAKIRAAN CAPAIAN TARGET RENJA OPD TAHUN 2025	CAPAIAN KINERJA DAN KERANGKA PENDANAAN						KELOMPOK SASARAN	PRAKIRAAN MAJU RENCANA TAHUN 2027		PERANGKAT DAERAH PENANGGUNG JAWAB
							TARGET 2026	PAGU INDIKATIF (Rp)	LOKASI	SUMBER DANA	PRIORITAS			TARGET	PAGU INDIKATIF (Rp)	
											NASIONAL	DAERAH				
1	2	3	4	5	6	7	8	9	10	11	12	13	14	15	16	17
	2.17.01.1.05	Administrasi Kepegawaian Perangkat Daerah	*Persentase kelengkapan dan kerapian berkas kepegawaian* *Tersedianya Pakaian Olahraga*	-			100 % 100 %	3.598.756,00			Melanjutkan pengembangan infrastruktur dan meningkatkan lapangan kerja yang berkualitas, mendorong kewirausahaan, mengembangkan industri kreatif serta mengembangkan agromaritim industri di sentra produksi melalui peran aktif koperasi.	8. Peningkatan Ekonomi dan Investasi Daerah	-	-	35.144.041,00	DINAS KOPERASI, USAHA KECIL DAN MENENGAH
	2.17.01.1.05.0005	Monitoring, Evaluasi, dan Penilaian Kinerja Pegawai														
			Jumlah Dokumen Monitoring, Evaluasi, dan Penilaian Kinerja Pegawai				12 Dokumen	3.598.756,00	Kota Manado, Wenang, Bumi Beringin	PENDAPATAN ASLI DAERAH (PAD)	Melanjutkan pengembangan infrastruktur dan meningkatkan lapangan kerja yang berkualitas, mendorong kewirausahaan, mengembangkan industri kreatif serta mengembangkan agromaritim industri di sentra produksi melalui peran aktif koperasi.	8. Peningkatan Ekonomi dan Investasi Daerah	-		35.144.041,00	DINAS KOPERASI, USAHA KECIL DAN MENENGAH

NO	KODE	URUSAN / BIDANG URUSAN / PROGRAM / OUTCOME / KEGIATAN / SUB KEGIATAN	INDIKATOR PROGRAM / KEGIATAN / SUB KEGIATAN	TARGET AKHIR PERIODE RENSTRA OPD	REALISASI CAPAIAN RENJA OPD TAHUN 2024	PRAKIRAAN CAPAIAN TARGET RENJA OPD TAHUN 2025	CAPAIAN KINERJA DAN KERANGKA PENDANAAN						KELOMPOK SASARAN	PRAKIRAAN MAJU RENCANA TAHUN 2027		PERANGKAT DAERAH PENANGGUNG JAWAB
							TARGET 2026	PAGU INDIKATIF (Rp)	LOKASI	SUMBER DANA	PRIORITAS			TARGET	PAGU INDIKATIF (Rp)	
											NASIONAL	DAERAH				
1	2	3	4	5	6	7	8	9	10	11	12	13	14	15	16	17
	2.17.01.1.06	Administrasi Umum Perangkat Daerah	*Tersedianya Peralatan dan Perlengkapan Kantor*	-			12 Bulan	361.709.020,00			Melanjutkan pengembangan infrastruktur dan meningkatkan lapangan kerja yang berkualitas, mendorong kewirausahaan, mengembangkan industri kreatif serta mengembangkan agromaritim industri di sentra produksi melalui peran aktif koperasi.	8. Peningkatan Ekonomi dan Investasi Daerah	KUMKM	-	534.956.476,00	DINAS KOPERASI, USAHA KECIL DAN MENENGAH
	2.17.01.1.06.0002	Penyediaan Peralatan dan Perlengkapan Kantor														
			Jumlah Paket Peralatan dan Perlengkapan Kantor yang Disediakan				12 Paket	56.287.000,00	Kota Manado, Wenang, Bumi Beringin	PENDAPATAN ASLI DAERAH (PAD)	Melanjutkan pengembangan infrastruktur dan meningkatkan lapangan kerja yang berkualitas, mendorong kewirausahaan, mengembangkan industri kreatif serta mengembangkan agromaritim industri di sentra produksi melalui peran aktif koperasi.	8. Peningkatan Ekonomi dan Investasi Daerah	KUMKM		84.956.476,00	DINAS KOPERASI, USAHA KECIL DAN MENENGAH
	2.17.01.1.06.0009	Penyelenggaraan Rapat Koordinasi dan Konsultasi SKPD														

NO	KODE	URUSAN / BIDANG URUSAN / PROGRAM / OUTCOME / KEGIATAN / SUB KEGIATAN	INDIKATOR PROGRAM / KEGIATAN / SUB KEGIATAN	TARGET AKHIR PERIODE RENSTRA OPD	REALISASI CAPAIAN RENJA OPD TAHUN 2024	PRAKIRAAN CAPAIAN TARGET RENJA OPD TAHUN 2025	CAPAIAN KINERJA DAN KERANGKA PENDANAAN						KELOMPOK SASARAN	PRAKIRAAN MAJU RENCANA TAHUN 2027		PERANGKAT DAERAH PENANGGUNG JAWAB
							TARGET 2026	PAGU INDIKATIF (Rp)	LOKASI	SUMBER DANA	PRIORITAS			TARGET	PAGU INDIKATIF (Rp)	
											NASIONAL	DAERAH				
1	2	3	4	5	6	7	8	9	10	11	12	13	14	15	16	17
			Jumlah Laporan Penyelenggaraan Rapat Koordinasi dan Konsultasi SKPD				1 Laporan	305.422.020,00	Kota Manado, Wenang, Bumi Beringin	PENDAPATAN ASLI DAERAH (PAD)	Melanjutkan pengembangan infrastruktur dan meningkatkan lapangan kerja yang berkualitas, mendorong kewirausahaan, mengembangkan industri kreatif serta mengembangkan agromaritim industri di sentra produksi melalui peran aktif koperasi.	8. Peningkatan Ekonomi dan Investasi Daerah	KUMKM		450.000.000,00	DINAS KOPERASI, USAHA KECIL DAN MENENGAH
	2.17.01.1.08	Penyediaan Jasa Penunjang Urusan Pemerintahan Daerah	*Tersedianya Jasa Komunikasi, Sumber Daya Air dan Listrik*	-			12 Bulan	225.600.000,00			Melanjutkan pengembangan infrastruktur dan meningkatkan lapangan kerja yang berkualitas, mendorong kewirausahaan, mengembangkan industri kreatif serta mengembangkan agromaritim industri di sentra produksi melalui peran aktif koperasi.	8. Peningkatan Ekonomi dan Investasi Daerah	KUMKM	-	270.000.000,00	DINAS KOPERASI, USAHA KECIL DAN MENENGAH
	2.17.01.1.08.0002	Penyediaan Jasa Komunikasi, Sumber Daya Air dan Listrik														

NO	KODE	URUSAN / BIDANG URUSAN / PROGRAM / OUTCOME / KEGIATAN / SUB KEGIATAN	INDIKATOR PROGRAM / KEGIATAN / SUB KEGIATAN	TARGET AKHIR PERIODE RENSTRA OPD	REALISASI CAPAIAN RENJA OPD TAHUN 2024	PRAKIRAAN CAPAIAN TARGET RENJA OPD TAHUN 2025	CAPAIAN KINERJA DAN KERANGKA PENDANAAN						KELOMPOK SASARAN	PRAKIRAAN MAJU RENCANA TAHUN 2027		PERANGKAT DAERAH PENANGGUNG JAWAB
							TARGET 2026	PAGU INDIKATIF (Rp)	LOKASI	SUMBER DANA	PRIORITAS			TARGET	PAGU INDIKATIF (Rp)	
											NASIONAL	DAERAH				
1	2	3	4	5	6	7	8	9	10	11	12	13	14	15	16	17
			Jumlah Laporan Penyediaan Jasa Komunikasi, Sumber Daya Air dan Listrik yang Disediakan				12 Laporan	159.000.000,00	Kota Manado, Wenang, Bumi Beringin	PENDAPATAN ASLI DAERAH (PAD)	Melanjutkan pengembangan infrastruktur dan meningkatkan lapangan kerja yang berkualitas, mendorong kewirausahaan, mengembangkan industri kreatif serta mengembangkan agromaritim industri di sentra produksi melalui peran aktif koperasi.	8. Peningkatan Ekonomi dan Investasi Daerah	KUMKM		200.000.000,00	DINAS KOPERASI, USAHA KECIL DAN MENENGAH
	2.17.01.1.08.0004	Penyediaan Jasa Pelayanan Umum Kantor														
			Jumlah Laporan Penyediaan Jasa Pelayanan Umum Kantor yang Disediakan				12 Laporan	66.600.000,00	Kota Manado, Wenang, Bumi Beringin	PENDAPATAN ASLI DAERAH (PAD)	Melanjutkan pengembangan infrastruktur dan meningkatkan lapangan kerja yang berkualitas, mendorong kewirausahaan, mengembangkan industri kreatif serta mengembangkan agromaritim industri di sentra produksi melalui peran aktif koperasi.	8. Peningkatan Ekonomi dan Investasi Daerah	KUMKM		70.000.000,00	DINAS KOPERASI, USAHA KECIL DAN MENENGAH

NO	KODE	URUSAN / BIDANG URUSAN / PROGRAM / OUTCOME / KEGIATAN / SUB KEGIATAN	INDIKATOR PROGRAM / KEGIATAN / SUB KEGIATAN	TARGET AKHIR PERIODE RENSTRA OPD	REALISASI CAPAIAN RENJA OPD TAHUN 2024	PRAKIRAAN CAPAIAN TARGET RENJA OPD TAHUN 2025	CAPAIAN KINERJA DAN KERANGKA PENDANAAN						KELOMPOK SASARAN	PRAKIRAAN MAJU RENCANA TAHUN 2027		PERANGKAT DAERAH PENANGGUNG JAWAB
							TARGET 2026	PAGU INDIKATIF (Rp)	LOKASI	SUMBER DANA	PRIORITAS			TARGET	PAGU INDIKATIF (Rp)	
											NASIONAL	DAERAH				
1	2	3	4	5	6	7	8	9	10	11	12	13	14	15	16	17
	2.17.01.1.09	Pemeliharaan Barang Milik Daerah Penunjang Urusan Pemerintahan Daerah	*Kendaraan Dinas yang terpelihara*	-			4 Unit	156.881.764,00			Melanjutkan pengembangan infrastruktur dan meningkatkan lapangan kerja yang berkualitas, mendorong kewirausahaan, mengembangkan industri kreatif serta mengembangkan agromaritim industri di sentra produksi melalui peran aktif koperasi.	8. Peningkatan Ekonomi dan Investasi Daerah	KUMKM	-	200.000.000,00	DINAS KOPERASI, USAHA KECIL DAN MENENGAH
	2.17.01.1.09.0001	Penyediaan Jasa Pemeliharaan, Biaya Pemeliharaan dan Pajak Kendaraan Perorangan Dinas atau Kendaraan Dinas Jabatan														
			Jumlah Kendaraan Perorangan Dinas atau Kendaraan Dinas Jabatan yang Dipelihara dan Dibayarkan Pajaknya				4 Unit	128.651.764,00	Kota Manado, Wenang, Bumi Beringin	DANA ALOKASI UMUM (DAU)	Melanjutkan pengembangan infrastruktur dan meningkatkan lapangan kerja yang berkualitas, mendorong kewirausahaan, mengembangkan industri kreatif serta mengembangkan agromaritim industri di sentra produksi melalui peran aktif koperasi.	8. Peningkatan Ekonomi dan Investasi Daerah	KUMKM		150.000.000,00	DINAS KOPERASI, USAHA KECIL DAN MENENGAH
	2.17.01.1.09.0006	Pemeliharaan Peralatan dan Mesin Lainnya														

NO	KODE	URUSAN / BIDANG URUSAN / PROGRAM / OUTCOME / KEGIATAN / SUB KEGIATAN	INDIKATOR PROGRAM / KEGIATAN / SUB KEGIATAN	TARGET AKHIR PERIODE RENSTRA OPD	REALISASI CAPAIAN RENJA OPD TAHUN 2024	PRAKIRAAN CAPAIAN TARGET RENJA OPD TAHUN 2025	CAPAIAN KINERJA DAN KERANGKA PENDANAAN						KELOMPOK SASARAN	PRAKIRAAN MAJU RENCANA TAHUN 2027		PERANGKAT DAERAH PENANGGUNG JAWAB
							TARGET 2026	PAGU INDIKATIF (Rp)	LOKASI	SUMBER DANA	PRIORITAS			TARGET	PAGU INDIKATIF (Rp)	
											NASIONAL	DAERAH				
1	2	3	4	5	6	7	8	9	10	11	12	13	14	15	16	17
			Jumlah Peralatan dan Mesin Lainnya yang Dipelihara				10 Unit	28.230.000,00	Kota Manado, Wenang, Bumi Beringin	PENDAPATAN ASLI DAERAH (PAD)	Melanjutkan pengembangan infrastruktur dan meningkatkan lapangan kerja yang berkualitas, mendorong kewirausahaan, mengembangkan industri kreatif serta mengembangkan agromaritim industri di sentra produksi melalui peran aktif koperasi.	8. Peningkatan Ekonomi dan Investasi Daerah	KUMKM		50.000.000,00	DINAS KOPERASI, USAHA KECIL DAN MENENGAH
2.	**2.17.03**	**PROGRAM PENGAWASAN DAN PEMERIKSAAN KOPERASI**					**3957 Unit**	**89.219.322,00**							**200.000.000,00**	
		[Meningkatnya Pembinaan dan Pengawasan Koperasi]	**Persentase Pengawasan dan Pemeriksaan Koperasi**	**14**	**3**	**3**	**4**	**89.219.322,00**	-	-	-	-	-	-	**200.000.000,00**	-
	2.17.03.1.02	Pemeriksaan dan Pengawasan Koperasi Simpan Pinjam/Unit Simpan Pinjam Koperasi yang Wilayah Keanggotaannya Lintas Daerah Kabupaten/Kota dalam 1 (satu) Daerah Provinsi	*Jumlah Koperasi yang dilaksanakan Pengawasan dan Pemeriksaan*	-			20 Unit/koperasi	89.219.322,00			Melanjutkan pengembangan infrastruktur dan meningkatkan lapangan kerja yang berkualitas, mendorong kewirausahaan, mengembangkan industri kreatif serta mengembangkan agromaritim industri di sentra produksi melalui peran aktif koperasi.	8. Peningkatan Ekonomi dan Investasi Daerah	Koperasi	-	200.000.000,00	DINAS KOPERASI, USAHA KECIL DAN MENENGAH
	2.17.03.1.02.0002	Pelaksanaan Pemeriksaan dan Pengawasan Koperasi yang Wilayah Keanggotaannya Lintas Daerah Kabupaten/Kota dalam 1 (satu) Daerah Provinsi														

NO	KODE	URUSAN / BIDANG URUSAN / PROGRAM / OUTCOME / KEGIATAN / SUB KEGIATAN	INDIKATOR PROGRAM / KEGIATAN / SUB KEGIATAN	TARGET AKHIR PERIODE RENSTRA OPD	REALISASI CAPAIAN RENJA OPD TAHUN 2024	PRAKIRAAN CAPAIAN TARGET RENJA OPD TAHUN 2025	CAPAIAN KINERJA DAN KERANGKA PENDANAAN						KELOMPOK SASARAN	PRAKIRAAN MAJU RENCANA TAHUN 2027		PERANGKAT DAERAH PENANGGUNG JAWAB
							TARGET 2026	PAGU INDIKATIF (Rp)	LOKASI	SUMBER DANA	PRIORITAS			TARGET	PAGU INDIKATIF (Rp)	
											NASIONAL	DAERAH				
1	2	3	4	5	6	7	8	9	10	11	12	13	14	15	16	17
			Jumlah Koperasi yang Telah Dilakukan Pemeriksaan dan Pengawasan				15 Unit Usaha	89.219.322,00	Semua Kota/Kab, Semua Kecamatan, Bumi Beringin	DANA ALOKASI UMUM (DAU)	Melanjutkan pengembangan infrastruktur dan meningkatkan lapangan kerja yang berkualitas, mendorong kewirausahaan, mengembangkan industri kreatif serta mengembangkan agromaritim industri di sentra produksi melalui peran aktif koperasi.	8. Peningkatan Ekonomi dan Investasi Daerah	Koperasi		200.000.000,00	DINAS KOPERASI, USAHA KECIL DAN MENENGAH
3.	**2.17.06**	**PROGRAM PEMBERDAYAAN DAN PERLINDUNGAN KOPERASI**					**100 KUMKM**	**146.525.450,00**							**216.000.000,00**	
		[Meningkatnya Produktivitas Koperasi]	**Persentase Meningkatnya Koperasi yang Berkualitas**	**20**	**500**	**10**	**12**	**146.525.450,00**	-	-	-	-	-	-	**216.000.000,00**	-
	2.17.06.1.01	Pemberdayaan dan Perlindungan Koperasi yang Keanggotaannya Lintas Daerah Kabupaten/Kota dalam 1 (satu) Daerah Provinsi	*Perlindungan Hukum Atas Produk* *Jumlah Kab/Kota yang dilakukan pedataan* *Jumlah KUMKM yang diberdayakan*	-			15 KUMKM 15 Kab/Kota 86 KUMKM	146.525.450,00			Melanjutkan pengembangan infrastruktur dan meningkatkan lapangan kerja yang berkualitas, mendorong kewirausahaan, mengembangkan industri kreatif serta mengembangkan agromaritim industri di sentra produksi melalui peran aktif koperasi.	8. Peningkatan Ekonomi dan Investasi Daerah	KUMKM	-	216.000.000,00	DINAS KOPERASI, USAHA KECIL DAN MENENGAH
	2.17.06.1.01.0002	Peningkatan Produktivitas, Nilai Tambah, Akses Pasar, Akses Pembiayaan, Penguatan Kelembagaan, Penataan Manajemen, Standarisasi, dan Restrukturisasi Usaha														

NO	KODE	URUSAN / BIDANG URUSAN / PROGRAM / OUTCOME / KEGIATAN / SUB KEGIATAN	INDIKATOR PROGRAM / KEGIATAN / SUB KEGIATAN	TARGET AKHIR PERIODE RENSTRA OPD	REALISASI CAPAIAN RENJA OPD TAHUN 2024	PRAKIRAAN CAPAIAN TARGET RENJA OPD TAHUN 2025	CAPAIAN KINERJA DAN KERANGKA PENDANAAN						KELOMPOK SASARAN	PRAKIRAAN MAJU RENCANA TAHUN 2027		PERANGKAT DAERAH PENANGGUNG JAWAB
							TARGET 2026	PAGU INDIKATIF (Rp)	LOKASI	SUMBER DANA	PRIORITAS			TARGET	PAGU INDIKATIF (Rp)	
											NASIONAL	DAERAH				
1	2	3	4	5	6	7	8	9	10	11	12	13	14	15	16	17
			Jumlah Unit Usaha yang Produktif, Bernilai Tambah, Memiliki Akses Pasar, Akses Pembiayaan, Penguatan Kelembagaan, Penataan Manajemen, Standarisasi, dan Restrukturisasi Usaha				90 Unit Usaha	95.607.694,00	Kota Manado, Wenang, Bumi Beringin	DANA ALOKASI UMUM (DAU)	Melanjutkan pengembangan infrastruktur dan meningkatkan lapangan kerja yang berkualitas, mendorong kewirausahaan, mengembangkan industri kreatif serta mengembangkan agromaritim industri di sentra produksi melalui peran aktif koperasi.	8. Peningkatan Ekonomi dan Investasi Daerah	KUMKM		150.000.000,00	DINAS KOPERASI, USAHA KECIL DAN MENENGAH
	2.17.06.1.01.0004	Pembinaan dan Pendampingan Bagi Keluarga dan Kelompok Masyarakat yang Akan Membentuk Koperasi Dalam Pengembangan Ekonomi														
			Pembinaan dan/atau Pendampingan yang dilaksanakan				10 Kelompok Masyarakat	50.917.756,00	Kota Manado, Wenang, Bumi Beringin	DANA ALOKASI UMUM (DAU)	Melanjutkan pengembangan infrastruktur dan meningkatkan lapangan kerja yang berkualitas, mendorong kewirausahaan, mengembangkan industri kreatif serta mengembangkan agromaritim industri di sentra produksi melalui peran aktif koperasi.	8. Peningkatan Ekonomi dan Investasi Daerah	KUMKM		66.000.000,00	DINAS KOPERASI, USAHA KECIL DAN MENENGAH
4.	**2.17.07**	**PROGRAM Pemberdayaan USAHA MENENGAH, USAHA KECIL, DAN USAHA MIKRO (UMKM)**					**2 %**	**79.809.732,00**							**150.000.000,00**	
		[Meningkatnya kapasitas UMKM yang tangguh dan mandiri]	**Persentase Usaha Kecil yang Bertransformasi dari Informal ke Formal** **Pertumbuhan Wirausaha**	**1**	**1**	**1**	**1**	**79.809.732,00**	-	-	-	-	-	-	**150.000.000,00**	-

NO	KODE	URUSAN / BIDANG URUSAN / PROGRAM / OUTCOME / KEGIATAN / SUB KEGIATAN	INDIKATOR PROGRAM / KEGIATAN / SUB KEGIATAN	TARGET AKHIR PERIODE RENSTRA OPD	REALISASI CAPAIAN RENJA OPD TAHUN 2024	PRAKIRAAN CAPAIAN TARGET RENJA OPD TAHUN 2025	CAPAIAN KINERJA DAN KERANGKA PENDANAAN						KELOMPOK SASARAN	PRAKIRAAN MAJU RENCANA TAHUN 2027		PERANGKAT DAERAH PENANGGUNG JAWAB
							TARGET 2026	PAGU INDIKATIF (Rp)	LOKASI	SUMBER DANA	PRIORITAS			TARGET	PAGU INDIKATIF (Rp)	
											NASIONAL	DAERAH				
1	2	3	4	5	6	7	8	9	10	11	12	13	14	15	16	17
	2.17.07.1.01	Pemberdayaan Usaha Kecil yang dilakukan Melalui Pendataan, Kemitraan, Kemudahan Perijinan, Penguatan Kelembagaan dan Koordinasi Dengan Para Pemangku Kepentingan	*Jumlah Direktori Data Koperasi dan UMKM Jumlah UMKM yang diberdayakan*	-			15 Kab/Kota 160 UMKM	79.809.732,00			Melanjutkan pengembangan infrastruktur dan meningkatkan lapangan kerja yang berkualitas, mendorong kewirausahaan, mengembangkan industri kreatif serta mengembangkan agromaritim industri di sentra produksi melalui peran aktif koperasi.	8. Peningkatan Ekonomi dan Investasi Daerah	KUMKM	-	150.000.000,00	DINAS KOPERASI, USAHA KECIL DAN MENENGAH
	2.17.07.1.01.0001	Menumbuhkembangkan UMKM untuk Menjadi Usaha yang Tangguh dan Mandiri Sehingga dapat Meningkatkan Penciptaan Lapangan Kerja, Pemerataan Pendapatan, Pertumbuhan Ekonomi, dan Pengentasan Kemiskinan														
			Jumlah Unit Usaha UMKM yang Tangguh dan Mandiri Sehingga dapat Meningkatkan Penciptaan Lapangan Kerja, Pemerataan Pendapatan, Pertumbuhan Ekonomi, dan Pengentasan Kemiskinan				60 Unit Usaha	79.809.732,00	Kota Manado, Wenang, Bumi Beringin	DANA ALOKASI UMUM (DAU)	Melanjutkan pengembangan infrastruktur dan meningkatkan lapangan kerja yang berkualitas, mendorong kewirausahaan, mengembangkan industri kreatif serta mengembangkan agromaritim industri di sentra produksi melalui peran aktif koperasi.	8. Peningkatan Ekonomi dan Investasi Daerah	KUMKM		150.000.000,00	DINAS KOPERASI, USAHA KECIL DAN MENENGAH
5.	**2.17.08**	**PROGRAM PENGEMBANGAN UMKM**					**100 UMKM**	**579.360.426,00**							**1.500.000.000,00**	
		[Meningkatnya daya saing UMKM]	**Proporsi UKM Menjalin Kemitraan dan Ekspor**	**6**	**1.5**	**1.5**	**2.5**	**579.360.426,00**	-	-	-	-	-	-	**1.500.000.000,00**	-
	2.17.08.1.01	Pengembangan Usaha Kecil dengan Orientasi Peningkatan Skala Usaha Menjadi Usaha Menengah	*Jumlah UMKM mendapat Fasilitas Pengembangan dan Promosi*	-			100 UMKM	579.360.426,00			-	8. Peningkatan Ekonomi dan Investasi Daerah	UMKM	-	1.500.000.000,00	DINAS KOPERASI, USAHA KECIL DAN MENENGAH

NO	KODE	URUSAN / BIDANG URUSAN / PROGRAM / OUTCOME / KEGIATAN / SUB KEGIATAN	INDIKATOR PROGRAM / KEGIATAN / SUB KEGIATAN	TARGET AKHIR PERIODE RENSTRA OPD	REALISASI CAPAIAN RENJA OPD TAHUN 2024	PRAKIRAAN CAPAIAN TARGET RENJA OPD TAHUN 2025	CAPAIAN KINERJA DAN KERANGKA PENDANAAN						KELOMPOK SASARAN	PRAKIRAAN MAJU RENCANA TAHUN 2027		PERANGKAT DAERAH PENANGGUNG JAWAB
							TARGET 2026	PAGU INDIKATIF (Rp)	LOKASI	SUMBER DANA	PRIORITAS			TARGET	PAGU INDIKATIF (Rp)	
											NASIONAL	DAERAH				
1	2	3	4	5	6	7	8	9	10	11	12	13	14	15	16	17
	2.17.08.1.01.0001	Produksi dan Pengolahan, Pemasaran, Sumber Daya Manusia, serta Desain dan Teknologi														
			Jumlah Unit Usaha UMKM yang Mendapatkan Fasilitas Produksi dan Pengolahan, Pemasaran, Sumber Daya Manusia, Serta Desain dan Teknologi				75 Unit Usaha	579.360.426,00	Kota Manado, Wenang, Bumi Beringin	DANA ALOKASI UMUM (DAU)	-	8. Peningkatan Ekonomi dan Investasi Daerah	UMKM		1.500.000.000,00	DINAS KOPERASI, USAHA KECIL DAN MENENGAH
		UPTD BALAI DIKLAT KOPERASI DAN UKM						**555.658.990,00**							**846.775.000,00**	
	2	**URUSAN PEMERINTAHAN WAJIB YANG TIDAK BERKAITAN DENGAN PELAYANAN DASAR**						**555.658.990,00**							**846.775.000,00**	
	2.17	**URUSAN PEMERINTAHAN BIDANG KOPERASI, USAHA KECIL, DAN MENENGAH**						**555.658.990,00**							**846.775.000,00**	
1.	**2.17.01**	**PROGRAM PENUNJANG URUSAN PEMERINTAHAN DAERAH PROVINSI**					**-**	**195.530.052,00**							**306.775.000,00**	
		[Meningkatnya efektivitas tata kelola administrasi dan manajemen perkantoran]	**-**	**-**	**-**	**-**	**-**	**195.530.052,00**	-	-	-	-	-	-	**306.775.000,00**	-
	2.17.01.1.02	Administrasi Keuangan Perangkat Daerah	-	-			-	15.599.021,00			-	-	-	-	34.150.000,00	UPTD BALAI DIKLAT KOPERASI DAN UKM
	2.17.01.1.02.0003	Pelaksanaan Penatausahaan dan Pengujian/Verifikasi Keuangan SKPD														
			Jumlah Dokumen Penatausahaan dan Pengujian/Verifikasi Keuangan SKPD				0 Dokumen	10.770.400,00	Kota Manado, Sario, Sario Kotabaru	PENDAPATAN ASLI DAERAH (PAD)	-	-	-		26.500.000,00	UPTD BALAI DIKLAT KOPERASI DAN UKM
	2.17.01.1.02.0005	Koordinasi dan Penyusunan Laporan Keuangan Akhir Tahun SKPD														
			Jumlah Laporan Keuangan Akhir Tahun SKPD dan Laporan Hasil Koordinasi Penyusunan Laporan Keuangan Akhir Tahun SKPD				1 Laporan	1.280.515,00	Kota Manado, Sario, Sario Kotabaru	PENDAPATAN ASLI DAERAH (PAD)	-	-	-		2.000.000,00	UPTD BALAI DIKLAT KOPERASI DAN UKM
	2.17.01.1.02.0007	Koordinasi dan Penyusunan Laporan Keuangan Bulanan/ Triwulanan/Semesteran SKPD														
			Jumlah Laporan Keuangan Bulanan/ Triwulanan/Semesteran SKPD dan Laporan Koordinasi Penyusunan Laporan Keuangan Bulanan/ Triwulanan/Semesteran SKPD				4 Laporan	1.520.942,00	Kota Manado, Sario, Sario Kotabaru	PENDAPATAN ASLI DAERAH (PAD)	-	-	-		2.650.000,00	UPTD BALAI DIKLAT KOPERASI DAN UKM
	2.17.01.1.02.0008	Penyusunan Pelaporan dan Analisis Prognosis Realisasi Anggaran														

NO	KODE	URUSAN / BIDANG URUSAN / PROGRAM / OUTCOME / KEGIATAN / SUB KEGIATAN	INDIKATOR PROGRAM / KEGIATAN / SUB KEGIATAN	TARGET AKHIR PERIODE RENSTRA OPD	REALISASI CAPAIAN RENJA OPD TAHUN 2024	PRAKIRAAN CAPAIAN TARGET RENJA OPD TAHUN 2025	CAPAIAN KINERJA DAN KERANGKA PENDANAAN						KELOMPOK SASARAN	PRAKIRAAN MAJU RENCANA TAHUN 2027		PERANGKAT DAERAH PENANGGUNG JAWAB
							TARGET 2026	PAGU INDIKATIF (Rp)	LOKASI	SUMBER DANA	PRIORITAS			TARGET	PAGU INDIKATIF (Rp)	
											NASIONAL	DAERAH				
1	2	3	4	5	6	7	8	9	10	11	12	13	14	15	16	17
			Jumlah Dokumen Pelaporan dan Analisis Prognosis Realisasi Anggaran				0 Dokumen	2.027.164,00	Kota Manado, Sario, Sario Kotabaru	PENDAPATAN ASLI DAERAH (PAD)	-	-	-		3.000.000,00	UPTD BALAI DIKLAT KOPERASI DAN UKM
	2.17.01.1.05	Administrasi Kepegawaian Perangkat Daerah	-	-			-	15.895.000,00			-	-	-	-	19.125.000,00	UPTD BALAI DIKLAT KOPERASI DAN UKM
	2.17.01.1.05.0002	Pengadaan Pakaian Dinas Beserta Atribut Kelengkapannya														
			Jumlah Paket Pakaian Dinas Beserta Atribut Kelengkapan				15 Paket	15.895.000,00	Kota Manado, Sario, Sario Kotabaru	PENDAPATAN ASLI DAERAH (PAD)	-	-	-		19.125.000,00	UPTD BALAI DIKLAT KOPERASI DAN UKM
	2.17.01.1.06	Administrasi Umum Perangkat Daerah	-	-			-	35.650.232,00			-	-	-	-	45.000.000,00	UPTD BALAI DIKLAT KOPERASI DAN UKM
	2.17.01.1.06.0002	Penyediaan Peralatan dan Perlengkapan Kantor														
			Jumlah Paket Peralatan dan Perlengkapan Kantor yang Disediakan				12 Paket	11.594.900,00	Kota Manado, Sario, Sario Kotabaru	PENDAPATAN ASLI DAERAH (PAD)	-	-	-		15.000.000,00	UPTD BALAI DIKLAT KOPERASI DAN UKM
	2.17.01.1.06.0009	Penyelenggaraan Rapat Koordinasi dan Konsultasi SKPD														
			Jumlah Laporan Penyelenggaraan Rapat Koordinasi dan Konsultasi SKPD				3 Laporan	24.055.332,00	Kota Manado, Sario, Sario Kotabaru	PENDAPATAN ASLI DAERAH (PAD)	-	-	-		30.000.000,00	UPTD BALAI DIKLAT KOPERASI DAN UKM
	2.17.01.1.07	Pengadaan Barang Milik Daerah Penunjang Urusan Pemerintah Daerah	-	-			-	17.797.400,00			-	-	-	-	45.000.000,00	UPTD BALAI DIKLAT KOPERASI DAN UKM
	2.17.01.1.07.0006	Pengadaan Peralatan dan Mesin Lainnya														
			Jumlah Unit Peralatan dan Mesin Lainnya yang Disediakan				4 Unit	17.797.400,00	Kota Manado, Sario, Sario Kotabaru	DANA ALOKASI UMUM (DAU)	-	-	-		45.000.000,00	UPTD BALAI DIKLAT KOPERASI DAN UKM
	2.17.01.1.08	Penyediaan Jasa Penunjang Urusan Pemerintahan Daerah	-	-			-	63.000.000,00			-	-	-	-	90.000.000,00	UPTD BALAI DIKLAT KOPERASI DAN UKM
	2.17.01.1.08.0002	Penyediaan Jasa Komunikasi, Sumber Daya Air dan Listrik														
			Jumlah Laporan Penyediaan Jasa Komunikasi, Sumber Daya Air dan Listrik yang Disediakan				12 Laporan	63.000.000,00	Kota Manado, Sario, Sario Kotabaru	PENDAPATAN ASLI DAERAH (PAD), DANA ALOKASI UMUM (DAU)	-	-	-		90.000.000,00	UPTD BALAI DIKLAT KOPERASI DAN UKM
	2.17.01.1.09	Pemeliharaan Barang Milik Daerah Penunjang Urusan Pemerintahan Daerah	-	-			-	47.588.399,00			-	-	-	-	73.500.000,00	UPTD BALAI DIKLAT KOPERASI DAN UKM
	2.17.01.1.09.0002	Penyediaan Jasa Pemeliharaan, Biaya Pemeliharaan, Pajak dan Perizinan Kendaraan Dinas Operasional atau Lapangan														

NO	KODE	URUSAN / BIDANG URUSAN / PROGRAM / OUTCOME / KEGIATAN / SUB KEGIATAN	INDIKATOR PROGRAM / KEGIATAN / SUB KEGIATAN	TARGET AKHIR PERIODE RENSTRA OPD	REALISASI CAPAIAN RENJA OPD TAHUN 2024	PRAKIRAAN CAPAIAN TARGET RENJA OPD TAHUN 2025	CAPAIAN KINERJA DAN KERANGKA PENDANAAN						KELOMPOK SASARAN	PRAKIRAAN MAJU RENCANA TAHUN 2027		PERANGKAT DAERAH PENANGGUNG JAWAB
							TARGET 2026	PAGU INDIKATIF (Rp)	LOKASI	SUMBER DANA	PRIORITAS			TARGET	PAGU INDIKATIF (Rp)	
											NASIONAL	DAERAH				
1	2	3	4	5	6	7	8	9	10	11	12	13	14	15	16	17
			Jumlah Kendaraan Dinas Operasional atau Lapangan yang Dipelihara dan Dibayarkan Pajak dan Perizinannya				2 Unit	5.438.379,00	Kota Manado, Sario, Sario Kotabaru	DANA ALOKASI UMUM (DAU)	-	-	-		22.500.000,00	UPTD BALAI DIKLAT KOPERASI DAN UKM
	2.17.01.1.09.0006	Pemeliharaan Peralatan dan Mesin Lainnya														
			Jumlah Peralatan dan Mesin Lainnya yang Dipelihara				10 Unit	12.550.000,00	Kota Manado, Sario, Sario Kotabaru	PENDAPATAN ASLI DAERAH (PAD)	-	-	-		11.000.000,00	UPTD BALAI DIKLAT KOPERASI DAN UKM
		-	**-**	**-**	**-**	**-**	**-**	**195.530.052,00**	-	-	-	-	-	-	**306.775.000,00**	-
	2.17.01.1.09.0010	Pemeliharaan/Rehabilitasi Sarana dan Prasarana Gedung Kantor atau Bangunan Lainnya														
			Jumlah Sarana dan Prasarana Gedung Kantor atau Bangunan Lainnya yang Dipelihara/Direhabilitasi				1 Unit	29.600.020,00	Kota Manado, Sario, Sario Kotabaru	PENDAPATAN ASLI DAERAH (PAD)	-	-	-		40.000.000,00	UPTD BALAI DIKLAT KOPERASI DAN UKM
2.	**2.17.05**	**PROGRAM PENDIDIKAN DAN LATIHAN PERKOPERASIAN**					**-**	**185.443.972,00**							**200.000.000,00**	
		[Meningkatnya Kualitas SDM Perkoperasian]	**Persentase Koperasi yang Diberikan Dukungan Fasilitasi Pelatihan**	**2**	**2**	**1**	**1**	**185.443.972,00**	-	-	-	-	-	-	**200.000.000,00**	-
	2.17.05.1.01	Pendidikan dan Latihan Perkoperasian bagi Koperasi yang Wilayah Lintas Daerah Kabupaten/Kota dalam 1 (satu) Daerah Provinsi	-	-			-	185.443.972,00			-	-	-	-	200.000.000,00	UPTD BALAI DIKLAT KOPERASI DAN UKM
	2.17.05.1.01.0001	Peningkatan Pemahaman dan Pengetahuan Perkoperasian serta Kapasitas dan Kompetensi SDM Koperasi														
			Jumlah SDM yang Memahami Pengetahuan Perkoperasian				60 Orang	185.443.972,00	Kota Manado, Sario, Sario Kotabaru	DANA ALOKASI UMUM (DAU)	-	-	-		200.000.000,00	UPTD BALAI DIKLAT KOPERASI DAN UKM
3.	**2.17.07**	**PROGRAM Pemberdayaan USAHA MENENGAH, USAHA KECIL, DAN USAHA MIKRO (UMKM)**					**-**	**174.684.966,00**							**340.000.000,00**	
		[Meningkatnya kapasitas UMKM yang tangguh dan mandiri]	**Persentase Usaha Kecil yang Bertransformasi dari Informal ke Formal** **Pertumbuhan Wirausaha**	**1**	**1**	**1**	**1**	**174.684.966,00**	-	-	-	-	-	-	**340.000.000,00**	-
	2.17.07.1.01	Pemberdayaan Usaha Kecil yang dilakukan Melalui Pendataan, Kemitraan, Kemudahan Perijinan, Penguatan Kelembagaan dan Koordinasi Dengan Para Pemangku Kepentingan	-	-			-	174.684.966,00			-	-	-	-	340.000.000,00	UPTD BALAI DIKLAT KOPERASI DAN UKM
	2.17.07.1.01.0006	Peningkatan Pemahaman dan Pengetahuan UMKM serta Kapasitas dan Kompetensi SDM UMKM dan Kewirausahaan melalui Pendidikan dan Pelatihan														
			Jumlah SDM yang Memahami Pengetahuan UKM dan Kewirausahaan				90 Orang	174.684.966,00	Kota Manado, Sario, Sario Kotabaru	DANA ALOKASI UMUM (DAU)	-	-	-		340.000.000,00	UPTD BALAI DIKLAT KOPERASI DAN UKM

NO	KODE	URUSAN / BIDANG URUSAN / PROGRAM / OUTCOME / KEGIATAN / SUB KEGIATAN	INDIKATOR PROGRAM / KEGIATAN / SUB KEGIATAN	TARGET AKHIR PERIODE RENSTRA OPD	REALISASI CAPAIAN RENJA OPD TAHUN 2024	PRAKIRAAN CAPAIAN TARGET RENJA OPD TAHUN 2025	CAPAIAN KINERJA DAN KERANGKA PENDANAAN						KELOMPOK SASARAN	PRAKIRAAN MAJU RENCANA TAHUN 2027		PERANGKAT DAERAH PENANGGUNG JAWAB
							TARGET 2026	PAGU INDIKATIF (Rp)	LOKASI	SUMBER DANA	PRIORITAS			TARGET	PAGU INDIKATIF (Rp)	
											NASIONAL	DAERAH				
1	2	3	4	5	6	7	8	9	10	11	12	13	14	15	16	17
		DINAS PENANAMAN MODAL DAN PELAYANAN TERPADU SATU PINTU						**10.986.703.825,00**							**13.859.682.668,00**	
	2	**URUSAN PEMERINTAHAN WAJIB YANG TIDAK BERKAITAN DENGAN PELAYANAN DASAR**						**10.986.703.825,00**							**13.859.682.668,00**	
	2.18	**URUSAN PEMERINTAHAN BIDANG PENANAMAN MODAL**						**10.986.703.825,00**							**13.859.682.668,00**	
1.	**2.18.01**	**PROGRAM PENUNJANG URUSAN PEMERINTAHAN DAERAH PROVINSI**					**85.50 Nilai**	**10.801.430.052,00**							**11.189.872.896,00**	
		[Meningkatnya efisiensi dan efektivitas dukungan administratif, keuangan, kepegawaian, pengelolaan aset, layanan perkantoran, serta peningkatan kapasitas dan akuntabilitas kelembagaan perangkat daerah dalam mendukung pencapaian kinerja pemerintahan daerah]	**-**	**-**	**-**	**-**	**-**	**10.801.430.052,00**	-	-	-	-	-	-	**11.189.872.896,00**	-
	2.18.01.1.01	Perencanaan, Penganggaran, dan Evaluasi Kinerja Perangkat Daerah	*Angka Nilai Akuntabilitas KInerja Perangkat Daerah AKIP atau SAKIP rata-rata A (85)*	-			85.50 Nilai	7.859.100,00			Memantapkan sistem pertahanan keamanan negara dan mendorong kemandirian bangsa melalui swa sembada pangan, energi, air, ekonomi kreatif, ekonomi hijau, dan ekonomi biru	-	Meningkatkan Realisasi Investasi	-	8.094.873,00	DINAS PENANAMAN MODAL DAN PELAYANAN TERPADU SATU PINTU
	2.18.01.1.01.0001	Penyusunan Dokumen Perencanaan Perangkat Daerah														
			Jumlah Dokumen Perencanaan Perangkat Daerah				1 Dokumen	5.335.000,00	Semua Kota/Kab, Semua Kecamatan, Semua Kel/Desa	DANA ALOKASI UMUM (DAU)	Memantapkan sistem pertahanan keamanan negara dan mendorong kemandirian bangsa melalui swa sembada pangan, energi, air, ekonomi kreatif, ekonomi hijau, dan ekonomi biru	-	Meningkatkan Realisasi Investasi		5.495.050,00	DINAS PENANAMAN MODAL DAN PELAYANAN TERPADU SATU PINTU

NO	KODE	URUSAN / BIDANG URUSAN / PROGRAM / OUTCOME / KEGIATAN / SUB KEGIATAN	INDIKATOR PROGRAM / KEGIATAN / SUB KEGIATAN	TARGET AKHIR PERIODE RENSTRA OPD	REALISASI CAPAIAN RENJA OPD TAHUN 2024	PRAKIRAAN CAPAIAN TARGET RENJA OPD TAHUN 2025	CAPAIAN KINERJA DAN KERANGKA PENDANAAN						KELOMPOK SASARAN	PRAKIRAAN MAJU RENCANA TAHUN 2027		PERANGKAT DAERAH PENANGGUNG JAWAB
							TARGET 2026	PAGU INDIKATIF (Rp)	LOKASI	SUMBER DANA	PRIORITAS			TARGET	PAGU INDIKATIF (Rp)	
											NASIONAL	DAERAH				
1	2	3	4	5	6	7	8	9	10	11	12	13	14	15	16	17
	2.18.01.1.01.0006	Koordinasi dan Penyusunan Laporan Capaian Kinerja dan Ikhtisar Realisasi Kinerja SKPD														
			Jumlah Laporan Capaian Kinerja dan Ikhtisar Realisasi Kinerja SKPD dan Laporan Hasil Koordinasi Penyusunan Laporan Capaian Kinerja dan Ikhtisar Realisasi Kinerja SKPD				1 Laporan	2.524.100,00	Semua Kota/Kab, Semua Kecamatan, Semua Kel/Desa	DANA ALOKASI UMUM (DAU)	Memantapkan sistem pertahanan keamanan negara dan mendorong kemandirian bangsa melalui swa sembada pangan, energi, air, ekonomi kreatif, ekonomi hijau, dan ekonomi biru	-	Meningkatkan Realisasi Investasi		2.599.823,00	DINAS PENANAMAN MODAL DAN PELAYANAN TERPADU SATU PINTU
	2.18.01.1.02	Administrasi Keuangan Perangkat Daerah	-	-			-	9.504.329.238,00			-	8. Peningkatan Ekonomi dan Investasi Daerah	-	-	9.789.459.118,00	DINAS PENANAMAN MODAL DAN PELAYANAN TERPADU SATU PINTU
	2.18.01.1.02.0001	Penyediaan Gaji dan Tunjangan ASN														
			Jumlah Orang yang Menerima Gaji dan Tunjangan ASN				48 Orang/ Bulan	9.457.534.238,00	Semua Kota/Kab, Semua Kecamatan, Semua Kel/Desa	PENDAPATAN ASLI DAERAH (PAD), DANA ALOKASI UMUM (DAU)	-	8. Peningkatan Ekonomi dan Investasi Daerah	-		9.741.260.265,00	DINAS PENANAMAN MODAL DAN PELAYANAN TERPADU SATU PINTU
	2.18.01.1.02.0002	Penyediaan Administrasi Pelaksanaan Tugas ASN														
			Jumlah Dokumen Hasil Penyediaan Administrasi Pelaksanaan Tugas ASN				1 Dokumen	20.852.300,00	Semua Kota/Kab, Semua Kecamatan, Semua Kel/Desa	DANA ALOKASI UMUM (DAU)	-	-	-		21.477.872,00	DINAS PENANAMAN MODAL DAN PELAYANAN TERPADU SATU PINTU
	2.18.01.1.02.0003	Pelaksanaan Penatausahaan dan Pengujian/Verifikasi Keuangan SKPD														
			Jumlah Dokumen Penatausahaan dan Pengujian/Verifikasi Keuangan SKPD				1 Dokumen	18.213.200,00	Semua Kota/Kab, Semua Kecamatan, Semua Kel/Desa	DANA ALOKASI UMUM (DAU)	-	-	-		18.759.596,00	DINAS PENANAMAN MODAL DAN PELAYANAN TERPADU SATU PINTU
	2.18.01.1.02.0005	Koordinasi dan Penyusunan Laporan Keuangan Akhir Tahun SKPD														
			Jumlah Laporan Keuangan Akhir Tahun SKPD dan Laporan Hasil Koordinasi Penyusunan Laporan Keuangan Akhir Tahun SKPD				1 Laporan	2.206.500,00	Semua Kota/Kab, Semua Kecamatan, Semua Kel/Desa	DANA ALOKASI UMUM (DAU)	-	-	-		2.272.695,00	DINAS PENANAMAN MODAL DAN PELAYANAN TERPADU SATU PINTU

NO	KODE	URUSAN / BIDANG URUSAN / PROGRAM / OUTCOME / KEGIATAN / SUB KEGIATAN	INDIKATOR PROGRAM / KEGIATAN / SUB KEGIATAN	TARGET AKHIR PERIODE RENSTRA OPD	REALISASI CAPAIAN RENJA OPD TAHUN 2024	PRAKIRAAN CAPAIAN TARGET RENJA OPD TAHUN 2025	CAPAIAN KINERJA DAN KERANGKA PENDANAAN						KELOMPOK SASARAN	PRAKIRAAN MAJU RENCANA TAHUN 2027		PERANGKAT DAERAH PENANGGUNG JAWAB
							TARGET 2026	PAGU INDIKATIF (Rp)	LOKASI	SUMBER DANA	PRIORITAS			TARGET	PAGU INDIKATIF (Rp)	
											NASIONAL	DAERAH				
1	2	3	4	5	6	7	8	9	10	11	12	13	14	15	16	17
	2.18.01.1.02.0007	Koordinasi dan Penyusunan Laporan Keuangan Bulanan/ Triwulanan/Semesteran SKPD														
			Jumlah Laporan Keuangan Bulanan/ Triwulanan/Semesteran SKPD dan Laporan Koordinasi Penyusunan Laporan Keuangan Bulanan/ Triwulanan/Semesteran SKPD				1 Laporan	5.523.000,00	Semua Kota/Kab, Semua Kecamatan, Semua Kel/Desa	DANA ALOKASI UMUM (DAU)	-	-	-		5.688.690,00	DINAS PENANAMAN MODAL DAN PELAYANAN TERPADU SATU PINTU
	2.18.01.1.05	Administrasi Kepegawaian Perangkat Daerah	-	-			-	100.000.000,00			-	-	-	-	103.000.000,00	DINAS PENANAMAN MODAL DAN PELAYANAN TERPADU SATU PINTU
	2.18.01.1.05.0002	Pengadaan Pakaian Dinas Beserta Atribut Kelengkapannya														
			Jumlah Paket Pakaian Dinas Beserta Atribut Kelengkapan				1 Paket	100.000.000,00	Semua Kota/Kab, Semua Kecamatan, Semua Kel/Desa	DANA ALOKASI UMUM (DAU)	-	-	-		103.000.000,00	DINAS PENANAMAN MODAL DAN PELAYANAN TERPADU SATU PINTU
	2.18.01.1.06	Administrasi Umum Perangkat Daerah	-	-			-	70.970.000,00			-	-	-	-	73.099.100,00	DINAS PENANAMAN MODAL DAN PELAYANAN TERPADU SATU PINTU
	2.18.01.1.06.0009	Penyelenggaraan Rapat Koordinasi dan Konsultasi SKPD														
			Jumlah Laporan Penyelenggaraan Rapat Koordinasi dan Konsultasi SKPD				1 Laporan	70.970.000,00	Semua Kota/Kab, Semua Kecamatan, Semua Kel/Desa	DANA ALOKASI UMUM (DAU)	-	-	-		73.099.100,00	DINAS PENANAMAN MODAL DAN PELAYANAN TERPADU SATU PINTU
	2.18.01.1.07	Pengadaan Barang Milik Daerah Penunjang Urusan Pemerintah Daerah	*undefined* *ANGKA NILAI AKUNTABILITAS KINERJA PERANGKAT DAERAH*	-			undefined undefined 80 Nilai	35.950.240,00			-	-	Meningkatkan Realisasi Investasi	-	37.028.747,00	DINAS PENANAMAN MODAL DAN PELAYANAN TERPADU SATU PINTU
	2.18.01.1.07.0006	Pengadaan Peralatan dan Mesin Lainnya														
			Jumlah Unit Peralatan dan Mesin Lainnya yang Disediakan				2 Unit	35.950.240,00	Semua Kota/Kab, Semua Kecamatan, Semua Kel/Desa	DANA ALOKASI UMUM (DAU)	-	-	Meningkatkan Realisasi Investasi		37.028.747,00	DINAS PENANAMAN MODAL DAN PELAYANAN TERPADU SATU PINTU
	2.18.01.1.08	Penyediaan Jasa Penunjang Urusan Pemerintahan Daerah	-	-			-	972.137.660,00			-	-	-	-	983.301.730,00	DINAS PENANAMAN MODAL DAN PELAYANAN TERPADU SATU PINTU
	2.18.01.1.08.0002	Penyediaan Jasa Komunikasi, Sumber Daya Air dan Listrik														
			Jumlah Laporan Penyediaan Jasa Komunikasi, Sumber Daya Air dan Listrik yang Disediakan				1 Laporan	130.000.000,00	Semua Kota/Kab, Semua Kecamatan, Semua Kel/Desa	DANA ALOKASI UMUM (DAU)	-	-	-		133.900.000,00	DINAS PENANAMAN MODAL DAN PELAYANAN TERPADU SATU PINTU

NO	KODE	URUSAN / BIDANG URUSAN / PROGRAM / OUTCOME / KEGIATAN / SUB KEGIATAN	INDIKATOR PROGRAM / KEGIATAN / SUB KEGIATAN	TARGET AKHIR PERIODE RENSTRA OPD	REALISASI CAPAIAN RENJA OPD TAHUN 2024	PRAKIRAAN CAPAIAN TARGET RENJA OPD TAHUN 2025	CAPAIAN KINERJA DAN KERANGKA PENDANAAN						KELOMPOK SASARAN	PRAKIRAAN MAJU RENCANA TAHUN 2027		PERANGKAT DAERAH PENANGGUNG JAWAB
							TARGET 2026	PAGU INDIKATIF (Rp)	LOKASI	SUMBER DANA	PRIORITAS			TARGET	PAGU INDIKATIF (Rp)	
											NASIONAL	DAERAH				
1	2	3	4	5	6	7	8	9	10	11	12	13	14	15	16	17
	2.18.01.1.08.0003	Penyediaan Jasa Peralatan dan Perlengkapan Kantor														
			Jumlah Laporan Penyediaan Jasa Peralatan dan Perlengkapan Kantor yang Disediakan				1 Laporan	210.937.660,00	Semua Kota/Kab, Semua Kecamatan, Semua Kel/Desa	DANA ALOKASI UMUM (DAU)	-	-	-		217.265.730,00	DINAS PENANAMAN MODAL DAN PELAYANAN TERPADU SATU PINTU
	2.18.01.1.08.0004	Penyediaan Jasa Pelayanan Umum Kantor														
			Jumlah Laporan Penyediaan Jasa Pelayanan Umum Kantor yang Disediakan				1 Laporan	631.200.000,00	Semua Kota/Kab, Semua Kecamatan, Semua Kel/Desa	DANA ALOKASI UMUM (DAU)	-	-	-		632.136.000,00	DINAS PENANAMAN MODAL DAN PELAYANAN TERPADU SATU PINTU
	2.18.01.1.09	Pemeliharaan Barang Milik Daerah Penunjang Urusan Pemerintahan Daerah	*ANGKA NILAI AKUNTABILITAS KINERJA PERANGKAT DAERAH*	-			80 Nilai	110.183.814,00			Melanjutkan hilirisasi dan mengembangkan industri berbasis sumber daya alam untuk meningkatkan nilai tambah di dalam negeri.	-	Meningkatkan Realisasi Investasi	-	195.889.328,00	DINAS PENANAMAN MODAL DAN PELAYANAN TERPADU SATU PINTU
	2.18.01.1.09.0001	Penyediaan Jasa Pemeliharaan, Biaya Pemeliharaan dan Pajak Kendaraan Perorangan Dinas atau Kendaraan Dinas Jabatan														
			Jumlah Kendaraan Perorangan Dinas atau Kendaraan Dinas Jabatan yang Dipelihara dan Dibayarkan Pajaknya				10 Unit	110.183.814,00	Semua Kota/Kab, Semua Kecamatan, Semua Kel/Desa	DANA ALOKASI UMUM (DAU)	Melanjutkan hilirisasi dan mengembangkan industri berbasis sumber daya alam untuk meningkatkan nilai tambah di dalam negeri.	-	Meningkatkan Realisasi Investasi		195.889.328,00	DINAS PENANAMAN MODAL DAN PELAYANAN TERPADU SATU PINTU
2.	**2.18.02**	**PROGRAM PENGEMBANGAN IKLIM PENANAMAN MODAL**					**7,9 Triliun**	**5.880.400,00**							**52.676.961,00**	
		-	**-**	**-**	**-**	**-**	**-**	**5.880.400,00**	-	-	-	-	-	-	**52.676.961,00**	-
	2.18.02.1.01	Penetapan Pemberian Fasilitas/Insentif dibidang Penanaman Modal yang Menjadi Kewenangan Daerah Provinsi	-	-			-	3.880.400,00			-	-	-	-	49.612.454,00	DINAS PENANAMAN MODAL DAN PELAYANAN TERPADU SATU PINTU
	2.18.02.1.01.0001	Penetapan Kebijakan Daerah dalam Pemberian Fasilitas/Insentif dan Kemudahan Penanaman Modal														

NO	KODE	URUSAN / BIDANG URUSAN / PROGRAM / OUTCOME / KEGIATAN / SUB KEGIATAN	INDIKATOR PROGRAM / KEGIATAN / SUB KEGIATAN	TARGET AKHIR PERIODE RENSTRA OPD	REALISASI CAPAIAN RENJA OPD TAHUN 2024	PRAKIRAAN CAPAIAN TARGET RENJA OPD TAHUN 2025	CAPAIAN KINERJA DAN KERANGKA PENDANAAN						KELOMPOK SASARAN	PRAKIRAAN MAJU RENCANA TAHUN 2027		PERANGKAT DAERAH PENANGGUNG JAWAB
							TARGET 2026	PAGU INDIKATIF (Rp)	LOKASI	SUMBER DANA	PRIORITAS			TARGET	PAGU INDIKATIF (Rp)	
											NASIONAL	DAERAH				
1	2	3	4	5	6	7	8	9	10	11	12	13	14	15	16	17
			Jumlah Peraturan Daerah/Provinsi Dalam Pemberian Fasilitas/Insentif dan Kemudahan Penanaman Modal				1 Dokumen	1.728.600,00	Semua Kota/Kab, Semua Kecamatan, Semua Kel/Desa	DANA ALOKASI UMUM (DAU)	-	-	-		47.396.100,00	DINAS PENANAMAN MODAL DAN PELAYANAN TERPADU SATU PINTU
		[Meningkatnya kemudahan berinvestasi]	**Realisasi Total terhadap Target Investasi**	**22**	**10**	**12**	**14**	**5.880.400,00**	-	-	-	-	-	-	**52.676.961,00**	-
	2.18.02.1.01.0003	Fasilitasi Kemitraan yang dilakukan oleh Pemerintah Provinsi														
			Jumlah Kesepakatan Kemitraan antara Usaha Besar (PMA/PMDN) dengan UMKM di daerah				1 Dokumen	2.151.800,00	Semua Kota/Kab, Semua Kecamatan, Semua Kel/Desa	DANA ALOKASI UMUM (DAU)	-	-	-		2.216.354,00	DINAS PENANAMAN MODAL DAN PELAYANAN TERPADU SATU PINTU
	2.18.02.1.02	Pembuatan Peta Potensi Investasi Provinsi	-	-			-	2.000.000,00			-	-	-	-	3.064.507,00	DINAS PENANAMAN MODAL DAN PELAYANAN TERPADU SATU PINTU
	2.18.02.1.02.0001	Penyusunan Rencana Umum Penanaman Modal Daerah Provinsi														
			Jumlah Peraturan Daerah (Perda) Rencana Umum Penanaman Modal Daerah Provinsi				1 Dokumen	1.000.000,00	Semua Kota/Kab, Semua Kecamatan, Semua Kel/Desa	DANA ALOKASI UMUM (DAU)	-	-	-		1.622.250,00	DINAS PENANAMAN MODAL DAN PELAYANAN TERPADU SATU PINTU
		-	**-**	**-**	**-**	**-**	**-**	**5.880.400,00**	-	-	-	-	-	-	**52.676.961,00**	-
	2.18.02.1.02.0005	Penyusunan Peta Potensi Investasi Provinsi														
			Jumlah Dokumen Peta Potensi Investasi Provinsi				1 Dokumen	1.000.000,00	Semua Kota/Kab, Semua Kecamatan, Semua Kel/Desa	DANA ALOKASI UMUM (DAU)	-	-	-		1.442.257,00	DINAS PENANAMAN MODAL DAN PELAYANAN TERPADU SATU PINTU
3.	**2.18.03**	**PROGRAM PROMOSI PENANAMAN MODAL**					**50 %**	**33.300.000,00**							**294.070.844,00**	
		[Meningkatnya jangkauan promosi penanaman modal]	**Persentase Peningkatan Investor yang Berinvestasi**	**22%**	**10%**	**12%**	**14%**	**33.300.000,00**	-	-	-	-	-	-	**294.070.844,00**	-
	2.18.03.1.01	Penyelenggaraan Promosi Penanaman Modal yang Menjadi Kewenangan Daerah Provinsi	-	-			-	33.300.000,00			-	-	-	-	294.070.844,00	DINAS PENANAMAN MODAL DAN PELAYANAN TERPADU SATU PINTU
	2.18.03.1.01.0002	Pelaksanaan Kegiatan Promosi Penanaman Modal Kewenangan Provinsi														
			Jumlah Dokumen Hasil Kegiatan Promosi Penanaman Modal Provinsi				1 Dokumen	12.300.000,00	Semua Kota/Kab, Semua Kecamatan, Semua Kel/Desa	DANA ALOKASI UMUM (DAU)	-	-	-		275.597.794,00	DINAS PENANAMAN MODAL DAN PELAYANAN TERPADU SATU PINTU
	2.18.03.1.01.0003	Penyusunan Strategi Promosi Penanaman Modal Kewenangan Provinsi														

NO	KODE	URUSAN / BIDANG URUSAN / PROGRAM / OUTCOME / KEGIATAN / SUB KEGIATAN	INDIKATOR PROGRAM / KEGIATAN / SUB KEGIATAN	TARGET AKHIR PERIODE RENSTRA OPD	REALISASI CAPAIAN RENJA OPD TAHUN 2024	PRAKIRAAN CAPAIAN TARGET RENJA OPD TAHUN 2025	CAPAIAN KINERJA DAN KERANGKA PENDANAAN						KELOMPOK SASARAN	PRAKIRAAN MAJU RENCANA TAHUN 2027		PERANGKAT DAERAH PENANGGUNG JAWAB
							TARGET 2026	PAGU INDIKATIF (Rp)	LOKASI	SUMBER DANA	PRIORITAS			TARGET	PAGU INDIKATIF (Rp)	
											NASIONAL	DAERAH				
1	2	3	4	5	6	7	8	9	10	11	12	13	14	15	16	17
			Jumlah Dokumen Strategi Promosi Penanaman Modal Kewenangan Provinsi				1 Dokumen	21.000.000,00	Semua Kota/Kab, Semua Kecamatan, Semua Kel/Desa	DANA ALOKASI UMUM (DAU)	-	-	-		18.473.050,00	DINAS PENANAMAN MODAL DAN PELAYANAN TERPADU SATU PINTU
4.	**2.18.04**	**PROGRAM PELAYANAN PENANAMAN MODAL**					**95 %**	**137.184.173,00**							**526.337.985,00**	
		[Meningkatnya perizinan berusaha berbasis resiko]	**Persentase Pelaku Usaha yang Memperoleh Izin Sesuai Ketentuan**	**87%**	**81%**	**82%**	**83%**	**137.184.173,00**	-	-	-	-	-	-	**526.337.985,00**	-
	2.18.04.1.01	Penanaman Modal yang Ruang Lingkupnya Lintas Daerah Kabupaten/Kota	-	-			-	137.184.173,00			-	-	-	-	526.337.985,00	DINAS PENANAMAN MODAL DAN PELAYANAN TERPADU SATU PINTU
	2.18.04.1.01.0006	Penyediaan Pelayanan Perizinan Berusaha melalui Sistem Perizinan Berusaha Berbasis Risiko Terintegrasi secara Elektronik														
			Jumlah Pelaku Usaha yang Mendapatkan Pelayanan Perizinan Berusaha melalui Sistem Perizinan Berusaha Berbasis Risiko Terintegrasi secara Elektronik				50 Pelaku Usaha	64.895.600,00	Semua Kota/Kab, Semua Kecamatan, Semua Kel/Desa	DANA ALOKASI UMUM (DAU)	-	-	-		451.879.594,00	DINAS PENANAMAN MODAL DAN PELAYANAN TERPADU SATU PINTU
	2.18.04.1.01.0007	Pemantauan, Analisis, Evaluasi, dan Pelaporan di Bidang Perizinan Berusaha Berbasis Risiko														
			Jumlah Kegiatan Usaha yang Mendapat Pemantauan, Analisis, Evaluasi, dan Pelaporan di Bidang Perizinan Berusaha Berbasis Risiko Lintas Daerah				1 Kegiatan usaha	57.287.673,00	Semua Kota/Kab, Semua Kecamatan, Semua Kel/Desa	DANA ALOKASI UMUM (DAU)	-	-	-		59.007.464,00	DINAS PENANAMAN MODAL DAN PELAYANAN TERPADU SATU PINTU
	2.18.04.1.01.0008	Penyediaan dan Pengelolaan Layanan Konsultasi Perizinan Berusaha Berbasis Risiko														
			Jumlah Pelaku usaha yang Memperoleh Layanan Konsultasi Perizinan Berusaha melalui Sistem Perizinan Berusaha Berbasis Risiko Terintegrasi secara Elektronik				250 Pelaku Usaha	15.000.900,00	Semua Kota/Kab, Semua Kecamatan, Semua Kel/Desa	DANA ALOKASI UMUM (DAU)	-	-	-		15.450.927,00	DINAS PENANAMAN MODAL DAN PELAYANAN TERPADU SATU PINTU
5.	**2.18.05**	**PROGRAM PENGENDALIAN PELAKSANAAN PENANAMAN MODAL**					**100 %**	**7.130.000,00**							**1.794.891.406,00**	
		-	**-**	**-**	**-**	**-**	**-**	**7.130.000,00**	-	-	-	-	-	-	**1.794.891.406,00**	-
	2.18.05.1.01	Pengendalian Pelaksanaan Penanaman Modal yang Menjadi Kewenangan Daerah Provinsi	-	-			-	7.130.000,00			-	-	-	-	1.794.891.406,00	DINAS PENANAMAN MODAL DAN PELAYANAN TERPADU SATU PINTU
	2.18.05.1.01.0004	Pengawasan Penanaman Modal														

NO	KODE	URUSAN / BIDANG URUSAN / PROGRAM / OUTCOME / KEGIATAN / SUB KEGIATAN	INDIKATOR PROGRAM / KEGIATAN / SUB KEGIATAN	TARGET AKHIR PERIODE RENSTRA OPD	REALISASI CAPAIAN RENJA OPD TAHUN 2024	PRAKIRAAN CAPAIAN TARGET RENJA OPD TAHUN 2025	CAPAIAN KINERJA DAN KERANGKA PENDANAAN						KELOMPOK SASARAN	PRAKIRAAN MAJU RENCANA TAHUN 2027		PERANGKAT DAERAH PENANGGUNG JAWAB
							TARGET 2026	PAGU INDIKATIF (Rp)	LOKASI	SUMBER DANA	PRIORITAS			TARGET	PAGU INDIKATIF (Rp)	
											NASIONAL	DAERAH				
1	2	3	4	5	6	7	8	9	10	11	12	13	14	15	16	17
			Jumlah Kegiatan Usaha dari Pelaku Usaha yang Telah Dianalisa dan Diverifikasi Data, Profil dan Informasi Kegiatan Usaha dari Pelaku DIlakukan Inspeksi Lapangan ; serta DIlakukan Evaluasi Penilaian Kepatuhan Pelaksanaan Perizinan Berusaha				250 Kegiatan usaha	2.250.000,00	Semua Kota/Kab, Semua Kecamatan, Semua Kel/Desa	DANA ALOKASI UMUM (DAU)	-	-	-		510.395.807,00	DINAS PENANAMAN MODAL DAN PELAYANAN TERPADU SATU PINTU
		[Terkendalinya pelaksanaan penanaman modal]	**Persentase Pemanfaatan Data dan Informasi Penanaman Modal**	**97%**	**90%**	**91%**	**92%**	**7.130.000,00**	-	-	-	-	-	-	**1.794.891.406,00**	-
	2.18.05.1.01.0005	Penyelesaian Permasalahan dan Hambatan yang dihadapi Pelaku Usaha dalam merealisasikan Kegiatan Usahanya														
			Jumlah Penyelesaian Permasalahan dan Hambatan yang dihadapi Pelaku Usaha dalam merealisasikan Kegiatan Usahanya				5 Kegiatan usaha	2.400.000,00	Semua Kota/Kab, Semua Kecamatan, Semua Kel/Desa	DANA ALOKASI UMUM (DAU)	-	-	-		376.019.119,00	DINAS PENANAMAN MODAL DAN PELAYANAN TERPADU SATU PINTU
	2.18.05.1.01.0006	Bimbingan Teknis kepada Pelaku Usaha														
			Jumlah Pelaku Usaha yang Mengikuti Bimbingan Teknis/ Sosialisasi Implementasi Perizinan Berusaha Berbasis Risiko dan Pengawasan Perizinan Berusaha Berbasis Risiko				45 Pelaku Usaha	2.480.000,00	Semua Kota/Kab, Semua Kecamatan, Semua Kel/Desa	DANA ALOKASI UMUM (DAU)	-	-	-		908.476.480,00	DINAS PENANAMAN MODAL DAN PELAYANAN TERPADU SATU PINTU
6.	**2.18.06**	**PROGRAM PENGELOLAAN DATA DAN SISTEM INFORMASI PENANAMAN MODAL**					**100 %**	**1.779.200,00**							**1.832.576,00**	
		[Meningkatnya efektivitas kerjasama penanaman modal]	**Persentase Kerja Sama Penanaman Modal yang Ditindaklanjuti**	**90%**	**80%**	**82%**	**85%**	**1.779.200,00**	-	-	-	-	-	-	**1.832.576,00**	-
	2.18.06.1.01	Urusan Pengelolaan Data dan Informasi Perizinan dan Non Perizinan Penanaman Modal yang Terintegrasi pada Tingkat Daerah Provinsi	-	-			-	1.779.200,00			-	-	-	-	1.832.576,00	DINAS PENANAMAN MODAL DAN PELAYANAN TERPADU SATU PINTU
	2.18.06.1.01.0002	Pengolahan, Penyajian dan Pemanfaatan Data dan Informasi Perizinan Berbasis Sistem Pelayanan Perizinan Berusaha Terintegrasi secara Elektronik														
			Jumlah Data dan Informasi Perizinan Berbasis Sistem Pelayanan Perizinan Berusaha Terintegrasi secara Elektronik yang Diolah, Dikaji dan Dimanfaatkan				1 Dokumen	1.779.200,00	Semua Kota/Kab, Semua Kecamatan, Semua Kel/Desa	DANA ALOKASI UMUM (DAU)	-	-	-		1.832.576,00	DINAS PENANAMAN MODAL DAN PELAYANAN TERPADU SATU PINTU
		DINAS KEPEMUDAAN DAN OLAHRAGA						**34.304.648.053,00**							**29.143.762.283,00**	
	2	**URUSAN PEMERINTAHAN WAJIB YANG TIDAK BERKAITAN DENGAN PELAYANAN DASAR**						**34.304.648.053,00**							**29.143.762.283,00**	

NO	KODE	URUSAN / BIDANG URUSAN / PROGRAM / OUTCOME / KEGIATAN / SUB KEGIATAN	INDIKATOR PROGRAM / KEGIATAN / SUB KEGIATAN	TARGET AKHIR PERIODE RENSTRA OPD	REALISASI CAPAIAN RENJA OPD TAHUN 2024	PRAKIRAAN CAPAIAN TARGET RENJA OPD TAHUN 2025	CAPAIAN KINERJA DAN KERANGKA PENDANAAN						KELOMPOK SASARAN	PRAKIRAAN MAJU RENCANA TAHUN 2027		PERANGKAT DAERAH PENANGGUNG JAWAB
							TARGET 2026	PAGU INDIKATIF (Rp)	LOKASI	SUMBER DANA	PRIORITAS			TARGET	PAGU INDIKATIF (Rp)	
											NASIONAL	DAERAH				
1	2	3	4	5	6	7	8	9	10	11	12	13	14	15	16	17
	2.19	**URUSAN PEMERINTAHAN BIDANG KEPEMUDAAN DAN OLAHRAGA**						**34.304.648.053,00**							**29.143.762.283,00**	
1.	**2.19.01**	**PROGRAM PENUNJANG URUSAN PEMERINTAHAN DAERAH PROVINSI**					**100 %**	**16.638.497.760,00**							**14.771.177.803,00**	
		[Meningkatnya efektivitas tata kelola administrasi dan manajemen perkantoran]	**Persentase pemenuhan kebutuhan administrasi dan manajemen perkantoran**	**100**	**100**	**100**	**100**	**16.638.497.760,00**	-	-	-	-	-	-	**14.771.177.803,00**	-
	2.19.01.1.01	Perencanaan, Penganggaran, dan Evaluasi Kinerja Perangkat Daerah	*Presentase keterpaduan Perencanaan, penganggaran dan Evaluasi Kinerja*	-			100 %	12.210.606,00			Memperkuat pembangunan sumber daya manusia (SDM), sains, teknologi, pendidikan, kesehatan, prestasi olahraga, kesetaraan gender, serta penguatan peran perempuan, pemuda (generasi milenial dan generasi Z), dan penyandang disabilitas.	1. Peningkatan Kualitas Pendidikan dan Pengembangan Sumberdaya Manusia	Dispora	-	23.129.736,00	DINAS KEPEMUDAAN DAN OLAHRAGA
	2.19.01.1.01.0001	Penyusunan Dokumen Perencanaan Perangkat Daerah														

NO	KODE	URUSAN / BIDANG URUSAN / PROGRAM / OUTCOME / KEGIATAN / SUB KEGIATAN	INDIKATOR PROGRAM / KEGIATAN / SUB KEGIATAN	TARGET AKHIR PERIODE RENSTRA OPD	REALISASI CAPAIAN RENJA OPD TAHUN 2024	PRAKIRAAN CAPAIAN TARGET RENJA OPD TAHUN 2025	CAPAIAN KINERJA DAN KERANGKA PENDANAAN						KELOMPOK SASARAN	PRAKIRAAN MAJU RENCANA TAHUN 2027		PERANGKAT DAERAH PENANGGUNG JAWAB
							TARGET 2026	PAGU INDIKATIF (Rp)	LOKASI	SUMBER DANA	PRIORITAS			TARGET	PAGU INDIKATIF (Rp)	
											NASIONAL	DAERAH				
1	2	3	4	5	6	7	8	9	10	11	12	13	14	15	16	17
			Jumlah Dokumen Perencanaan Perangkat Daerah				2 Dokumen	5.928.698,00	Kota Manado, Sario, Sario	DANA ALOKASI UMUM (DAU)	Memperkuat pembangunan sumber daya manusia (SDM), sains, teknologi, pendidikan, kesehatan, prestasi olahraga, kesetaraan gender, serta penguatan peran perempuan, pemuda (generasi milenial dan generasi Z), dan penyandang disabilitas.	1. Peningkatan Kualitas Pendidikan dan Pengembangan Sumberdaya Manusia	Dispora		11.894.161,00	DINAS KEPEMUDAAN DAN OLAHRAGA
	2.19.01.1.01.0006	Koordinasi dan Penyusunan Laporan Capaian Kinerja dan Ikhtisar Realisasi Kinerja SKPD														
			Jumlah Laporan Capaian Kinerja dan Ikhtisar Realisasi Kinerja SKPD dan Laporan Hasil Koordinasi Penyusunan Laporan Capaian Kinerja dan Ikhtisar Realisasi Kinerja SKPD				12 Laporan	6.281.908,00	Kota Manado, Sario, Sario	DANA ALOKASI UMUM (DAU)	Memperkuat pembangunan sumber daya manusia (SDM), sains, teknologi, pendidikan, kesehatan, prestasi olahraga, kesetaraan gender, serta penguatan peran perempuan, pemuda (generasi milenial dan generasi Z), dan penyandang disabilitas.	1. Peningkatan Kualitas Pendidikan dan Pengembangan Sumberdaya Manusia	Dispora		11.235.575,00	DINAS KEPEMUDAAN DAN OLAHRAGA

NO	KODE	URUSAN / BIDANG URUSAN / PROGRAM / OUTCOME / KEGIATAN / SUB KEGIATAN	INDIKATOR PROGRAM / KEGIATAN / SUB KEGIATAN	TARGET AKHIR PERIODE RENSTRA OPD	REALISASI CAPAIAN RENJA OPD TAHUN 2024	PRAKIRAAN CAPAIAN TARGET RENJA OPD TAHUN 2025	CAPAIAN KINERJA DAN KERANGKA PENDANAAN						KELOMPOK SASARAN	PRAKIRAAN MAJU RENCANA TAHUN 2027		PERANGKAT DAERAH PENANGGUNG JAWAB
							TARGET 2026	PAGU INDIKATIF (Rp)	LOKASI	SUMBER DANA	PRIORITAS			TARGET	PAGU INDIKATIF (Rp)	
											NASIONAL	DAERAH				
1	2	3	4	5	6	7	8	9	10	11	12	13	14	15	16	17
	2.19.01.1.02	Administrasi Keuangan Perangkat Daerah	*Persentase Penyediaan Administrasi Keuangan Perangkat Daerah*	-			100 %	11.131.150.677,00			Memperkuat pembangunan sumber daya manusia (SDM), sains, teknologi, pendidikan, kesehatan, prestasi olahraga, kesetaraan gender, serta penguatan peran perempuan, pemuda (generasi milenial dan generasi Z), dan penyandang disabilitas.	1. Peningkatan Kualitas Pendidikan dan Pengembangan Sumberdaya Manusia	ASN, Dispora	-	11.119.007.728,00	DINAS KEPEMUDAAN DAN OLAHRAGA
	2.19.01.1.02.0001	Penyediaan Gaji dan Tunjangan ASN														
			Jumlah Orang yang Menerima Gaji dan Tunjangan ASN				102 Orang/ Bulan	11.092.877.927,00	Kota Manado, Sario, Sario	DANA ALOKASI UMUM (DAU)	Memperkuat pembangunan sumber daya manusia (SDM), sains, teknologi, pendidikan, kesehatan, prestasi olahraga, kesetaraan gender, serta penguatan peran perempuan, pemuda (generasi milenial dan generasi Z), dan penyandang disabilitas.	1. Peningkatan Kualitas Pendidikan dan Pengembangan Sumberdaya Manusia	ASN, Dispora		11.052.891.024,00	DINAS KEPEMUDAAN DAN OLAHRAGA
	2.19.01.1.02.0002	Penyediaan Administrasi Pelaksanaan Tugas ASN														

NO	KODE	URUSAN / BIDANG URUSAN / PROGRAM / OUTCOME / KEGIATAN / SUB KEGIATAN	INDIKATOR PROGRAM / KEGIATAN / SUB KEGIATAN	TARGET AKHIR PERIODE RENSTRA OPD	REALISASI CAPAIAN RENJA OPD TAHUN 2024	PRAKIRAAN CAPAIAN TARGET RENJA OPD TAHUN 2025	CAPAIAN KINERJA DAN KERANGKA PENDANAAN						KELOMPOK SASARAN	PRAKIRAAN MAJU RENCANA TAHUN 2027		PERANGKAT DAERAH PENANGGUNG JAWAB
							TARGET 2026	PAGU INDIKATIF (Rp)	LOKASI	SUMBER DANA	PRIORITAS			TARGET	PAGU INDIKATIF (Rp)	
											NASIONAL	DAERAH				
1	2	3	4	5	6	7	8	9	10	11	12	13	14	15	16	17
			Jumlah Dokumen Hasil Penyediaan Administrasi Pelaksanaan Tugas ASN				12 Dokumen	33.863.312,00	Kota Manado, Sario, Sario	DANA ALOKASI UMUM (DAU)	Memperkuat pembangunan sumber daya manusia (SDM), sains, teknologi, pendidikan, kesehatan, prestasi olahraga, kesetaraan gender, serta penguatan peran perempuan, pemuda (generasi milenial dan generasi Z), dan penyandang disabilitas.	1. Peningkatan Kualitas Pendidikan dan Pengembangan Sumberdaya Manusia	ASN, Dispora		55.668.381,00	DINAS KEPEMUDAAN DAN OLAHRAGA
	2.19.01.1.02.0005	Koordinasi dan Penyusunan Laporan Keuangan Akhir Tahun SKPD														
			Jumlah Laporan Keuangan Akhir Tahun SKPD dan Laporan Hasil Koordinasi Penyusunan Laporan Keuangan Akhir Tahun SKPD				2 Laporan	4.409.438,00	Kota Manado, Sario, Sario	DANA ALOKASI UMUM (DAU)	Memperkuat pembangunan sumber daya manusia (SDM), sains, teknologi, pendidikan, kesehatan, prestasi olahraga, kesetaraan gender, serta penguatan peran perempuan, pemuda (generasi milenial dan generasi Z), dan penyandang disabilitas.	1. Peningkatan Kualitas Pendidikan dan Pengembangan Sumberdaya Manusia	ASN, Dispora		10.448.323,00	DINAS KEPEMUDAAN DAN OLAHRAGA

NO	KODE	URUSAN / BIDANG URUSAN / PROGRAM / OUTCOME / KEGIATAN / SUB KEGIATAN	INDIKATOR PROGRAM / KEGIATAN / SUB KEGIATAN	TARGET AKHIR PERIODE RENSTRA OPD	REALISASI CAPAIAN RENJA OPD TAHUN 2024	PRAKIRAAN CAPAIAN TARGET RENJA OPD TAHUN 2025	CAPAIAN KINERJA DAN KERANGKA PENDANAAN						KELOMPOK SASARAN	PRAKIRAAN MAJU RENCANA TAHUN 2027		PERANGKAT DAERAH PENANGGUNG JAWAB
							TARGET 2026	PAGU INDIKATIF (Rp)	LOKASI	SUMBER DANA	PRIORITAS			TARGET	PAGU INDIKATIF (Rp)	
											NASIONAL	DAERAH				
1	2	3	4	5	6	7	8	9	10	11	12	13	14	15	16	17
	2.19.01.1.03	Administrasi Barang Milik Daerah pada Perangkat Daerah	*Persentase Penyediaan Administrasi Barang Milik Daerah Perangkat Daerah*	-			100 %	7.248.639,00			Memperkuat pembangunan sumber daya manusia (SDM), sains, teknologi, pendidikan, kesehatan, prestasi olahraga, kesetaraan gender, serta penguatan peran perempuan, pemuda (generasi milenial dan generasi Z), dan penyandang disabilitas.	1. Peningkatan Kualitas Pendidikan dan Pengembangan Sumberdaya Manusia	ASN	-	19.468.325,00	DINAS KEPEMUDAAN DAN OLAHRAGA
	2.19.01.1.03.0006	Penatausahaan Barang Milik Daerah pada SKPD														
			Jumlah Laporan Penatausahaan Barang Milik Daerah pada SKPD				7 Laporan	7.248.639,00	Kota Manado, Sario, Sario	DANA ALOKASI UMUM (DAU)	Memperkuat pembangunan sumber daya manusia (SDM), sains, teknologi, pendidikan, kesehatan, prestasi olahraga, kesetaraan gender, serta penguatan peran perempuan, pemuda (generasi milenial dan generasi Z), dan penyandang disabilitas.	1. Peningkatan Kualitas Pendidikan dan Pengembangan Sumberdaya Manusia	ASN		19.468.325,00	DINAS KEPEMUDAAN DAN OLAHRAGA

NO	KODE	URUSAN / BIDANG URUSAN / PROGRAM / OUTCOME / KEGIATAN / SUB KEGIATAN	INDIKATOR PROGRAM / KEGIATAN / SUB KEGIATAN	TARGET AKHIR PERIODE RENSTRA OPD	REALISASI CAPAIAN RENJA OPD TAHUN 2024	PRAKIRAAN CAPAIAN TARGET RENJA OPD TAHUN 2025	CAPAIAN KINERJA DAN KERANGKA PENDANAAN						KELOMPOK SASARAN	PRAKIRAAN MAJU RENCANA TAHUN 2027		PERANGKAT DAERAH PENANGGUNG JAWAB
							TARGET 2026	PAGU INDIKATIF (Rp)	LOKASI	SUMBER DANA	PRIORITAS			TARGET	PAGU INDIKATIF (Rp)	
											NASIONAL	DAERAH				
1	2	3	4	5	6	7	8	9	10	11	12	13	14	15	16	17
	2.19.01.1.05	Administrasi Kepegawaian Perangkat Daerah	*Cakupan Pelayanan Administrasi Kepegawaian*	-			100 %	120.151.290,00			Memperkuat pembangunan sumber daya manusia (SDM), sains, teknologi, pendidikan, kesehatan, prestasi olahraga, kesetaraan gender, serta penguatan peran perempuan, pemuda (generasi milenial dan generasi Z), dan penyandang disabilitas.	1. Peningkatan Kualitas Pendidikan dan Pengembangan Sumberdaya Manusia	ASN	-	134.676.850,00	DINAS KEPEMUDAAN DAN OLAHRAGA
	2.19.01.1.05.0002	Pengadaan Pakaian Dinas Beserta Atribut Kelengkapannya														
			Jumlah Paket Pakaian Dinas Beserta Atribut Kelengkapan				1 Paket	109.395.000,00	Kota Manado, Sario, Sario	DANA ALOKASI UMUM (DAU)	Memperkuat pembangunan sumber daya manusia (SDM), sains, teknologi, pendidikan, kesehatan, prestasi olahraga, kesetaraan gender, serta penguatan peran perempuan, pemuda (generasi milenial dan generasi Z), dan penyandang disabilitas.	1. Peningkatan Kualitas Pendidikan dan Pengembangan Sumberdaya Manusia	ASN		112.676.850,00	DINAS KEPEMUDAAN DAN OLAHRAGA
	2.19.01.1.05.0003	Pendataan dan Pengolahan Administrasi Kepegawaian														

NO	KODE	URUSAN / BIDANG URUSAN / PROGRAM / OUTCOME / KEGIATAN / SUB KEGIATAN	INDIKATOR PROGRAM / KEGIATAN / SUB KEGIATAN	TARGET AKHIR PERIODE RENSTRA OPD	REALISASI CAPAIAN RENJA OPD TAHUN 2024	PRAKIRAAN CAPAIAN TARGET RENJA OPD TAHUN 2025	CAPAIAN KINERJA DAN KERANGKA PENDANAAN						KELOMPOK SASARAN	PRAKIRAAN MAJU RENCANA TAHUN 2027		PERANGKAT DAERAH PENANGGUNG JAWAB
							TARGET 2026	PAGU INDIKATIF (Rp)	LOKASI	SUMBER DANA	PRIORITAS			TARGET	PAGU INDIKATIF (Rp)	
											NASIONAL	DAERAH				
1	2	3	4	5	6	7	8	9	10	11	12	13	14	15	16	17
			Jumlah Dokumen Pendataan dan Pengolahan Administrasi Kepegawaian				12 Dokumen	10.756.290,00	Kota Manado, Sario, Sario	DANA ALOKASI UMUM (DAU)	Memperkuat pembangunan sumber daya manusia (SDM), sains, teknologi, pendidikan, kesehatan, prestasi olahraga, kesetaraan gender, serta penguatan peran perempuan, pemuda (generasi milenial dan generasi Z), dan penyandang disabilitas.	1. Peningkatan Kualitas Pendidikan dan Pengembangan Sumberdaya Manusia	ASN		18.000.000,00	DINAS KEPEMUDAAN DAN OLAHRAGA
	2.19.01.1.05.0011	Bimbingan Teknis Implementasi Peraturan Perundang-Undangan														
			Jumlah Orang yang Mengikuti Bimbingan Teknis Implementasi Peraturan Perundang-Undangan				1 Orang	0,00	Kota Manado, Sario, Sario	DANA ALOKASI UMUM (DAU)	Memperkuat pembangunan sumber daya manusia (SDM), sains, teknologi, pendidikan, kesehatan, prestasi olahraga, kesetaraan gender, serta penguatan peran perempuan, pemuda (generasi milenial dan generasi Z), dan penyandang disabilitas.	-	ASN		4.000.000,00	DINAS KEPEMUDAAN DAN OLAHRAGA

NO	KODE	URUSAN / BIDANG URUSAN / PROGRAM / OUTCOME / KEGIATAN / SUB KEGIATAN	INDIKATOR PROGRAM / KEGIATAN / SUB KEGIATAN	TARGET AKHIR PERIODE RENSTRA OPD	REALISASI CAPAIAN RENJA OPD TAHUN 2024	PRAKIRAAN CAPAIAN TARGET RENJA OPD TAHUN 2025	CAPAIAN KINERJA DAN KERANGKA PENDANAAN						KELOMPOK SASARAN	PRAKIRAAN MAJU RENCANA TAHUN 2027		PERANGKAT DAERAH PENANGGUNG JAWAB
							TARGET 2026	PAGU INDIKATIF (Rp)	LOKASI	SUMBER DANA	PRIORITAS			TARGET	PAGU INDIKATIF (Rp)	
											NASIONAL	DAERAH				
1	2	3	4	5	6	7	8	9	10	11	12	13	14	15	16	17
	2.19.01.1.06	Administrasi Umum Perangkat Daerah	*Penyediaan Peralatan dan Perlengkapan Kantor dan Penyelenggaraan Rakor*	-			100 %	657.898.216,00			Memperkuat pembangunan sumber daya manusia (SDM), sains, teknologi, pendidikan, kesehatan, prestasi olahraga, kesetaraan gender, serta penguatan peran perempuan, pemuda (generasi milenial dan generasi Z), dan penyandang disabilitas.	1. Peningkatan Kualitas Pendidikan dan Pengembangan Sumberdaya Manusia	ASN	-	664.706.603,00	DINAS KEPEMUDAAN DAN OLAHRAGA
	2.19.01.1.06.0002	Penyediaan Peralatan dan Perlengkapan Kantor														
			Jumlah Paket Peralatan dan Perlengkapan Kantor yang Disediakan				2 Paket	41.234.714,00	Kota Manado, Sario, Sario	DANA ALOKASI UMUM (DAU)	Memperkuat pembangunan sumber daya manusia (SDM), sains, teknologi, pendidikan, kesehatan, prestasi olahraga, kesetaraan gender, serta penguatan peran perempuan, pemuda (generasi milenial dan generasi Z), dan penyandang disabilitas.	1. Peningkatan Kualitas Pendidikan dan Pengembangan Sumberdaya Manusia	ASN		64.706.603,00	DINAS KEPEMUDAAN DAN OLAHRAGA
	2.19.01.1.06.0009	Penyelenggaraan Rapat Koordinasi dan Konsultasi SKPD														

NO	KODE	URUSAN / BIDANG URUSAN / PROGRAM / OUTCOME / KEGIATAN / SUB KEGIATAN	INDIKATOR PROGRAM / KEGIATAN / SUB KEGIATAN	TARGET AKHIR PERIODE RENSTRA OPD	REALISASI CAPAIAN RENJA OPD TAHUN 2024	PRAKIRAAN CAPAIAN TARGET RENJA OPD TAHUN 2025	CAPAIAN KINERJA DAN KERANGKA PENDANAAN						KELOMPOK SASARAN	PRAKIRAAN MAJU RENCANA TAHUN 2027		PERANGKAT DAERAH PENANGGUNG JAWAB
							TARGET 2026	PAGU INDIKATIF (Rp)	LOKASI	SUMBER DANA	PRIORITAS			TARGET	PAGU INDIKATIF (Rp)	
											NASIONAL	DAERAH				
1	2	3	4	5	6	7	8	9	10	11	12	13	14	15	16	17
			Jumlah Laporan Penyelenggaraan Rapat Koordinasi dan Konsultasi SKPD				12 Laporan	616.663.502,00	Kota Manado, Sario, Sario	DANA ALOKASI UMUM (DAU)	Memperkuat pembangunan sumber daya manusia (SDM), sains, teknologi, pendidikan, kesehatan, prestasi olahraga, kesetaraan gender, serta penguatan peran perempuan, pemuda (generasi milenial dan generasi Z), dan penyandang disabilitas.	1. Peningkatan Kualitas Pendidikan dan Pengembangan Sumberdaya Manusia	ASN		600.000.000,00	DINAS KEPEMUDAAN DAN OLAHRAGA
	2.19.01.1.07	Pengadaan Barang Milik Daerah Penunjang Urusan Pemerintah Daerah	*Persentase Tersedianya Pengadaan Barang Milik Daerah*	-			100 %	1.661.738.250,00			Memperkuat pembangunan sumber daya manusia (SDM), sains, teknologi, pendidikan, kesehatan, prestasi olahraga, kesetaraan gender, serta penguatan peran perempuan, pemuda (generasi milenial dan generasi Z), dan penyandang disabilitas.	1. Peningkatan Kualitas Pendidikan dan Pengembangan Sumberdaya Manusia	Dispora	-	300.000.000,00	DINAS KEPEMUDAAN DAN OLAHRAGA
	2.19.01.1.07.0001	Pengadaan Kendaraan Perorangan Dinas atau Kendaraan Dinas Jabatan														

NO	KODE	URUSAN / BIDANG URUSAN / PROGRAM / OUTCOME / KEGIATAN / SUB KEGIATAN	INDIKATOR PROGRAM / KEGIATAN / SUB KEGIATAN	TARGET AKHIR PERIODE RENSTRA OPD	REALISASI CAPAIAN RENJA OPD TAHUN 2024	PRAKIRAAN CAPAIAN TARGET RENJA OPD TAHUN 2025	CAPAIAN KINERJA DAN KERANGKA PENDANAAN						KELOMPOK SASARAN	PRAKIRAAN MAJU RENCANA TAHUN 2027		PERANGKAT DAERAH PENANGGUNG JAWAB
							TARGET 2026	PAGU INDIKATIF (Rp)	LOKASI	SUMBER DANA	PRIORITAS			TARGET	PAGU INDIKATIF (Rp)	
											NASIONAL	DAERAH				
1	2	3	4	5	6	7	8	9	10	11	12	13	14	15	16	17
			Jumlah Unit Kendaraan Perorangan Dinas atau Kendaraan Dinas Jabatan yang Disediakan				1 Unit	650.000.000,00	Kota Manado, Sario, Sario	DANA ALOKASI UMUM (DAU)	Memperkuat pembangunan sumber daya manusia (SDM), sains, teknologi, pendidikan, kesehatan, prestasi olahraga, kesetaraan gender, serta penguatan peran perempuan, pemuda (generasi milenial dan generasi Z), dan penyandang disabilitas.	1. Peningkatan Kualitas Pendidikan dan Pengembangan Sumberdaya Manusia	Dispora		0,00	DINAS KEPEMUDAAN DAN OLAHRAGA
	2.19.01.1.07.0002	Pengadaan Kendaraan Dinas Operasional atau Lapangan														
			Jumlah Unit Kendaraan Dinas Operasional atau Lapangan yang Disediakan				1 Unit	264.442.500,00	Kota Manado, Sario, Sario	DANA ALOKASI UMUM (DAU)	Memperkuat pembangunan sumber daya manusia (SDM), sains, teknologi, pendidikan, kesehatan, prestasi olahraga, kesetaraan gender, serta penguatan peran perempuan, pemuda (generasi milenial dan generasi Z), dan penyandang disabilitas.	1. Peningkatan Kualitas Pendidikan dan Pengembangan Sumberdaya Manusia	Dispora		100.000.000,00	DINAS KEPEMUDAAN DAN OLAHRAGA
	2.19.01.1.07.0005	Pengadaan Mebel														

NO	KODE	URUSAN / BIDANG URUSAN / PROGRAM / OUTCOME / KEGIATAN / SUB KEGIATAN	INDIKATOR PROGRAM / KEGIATAN / SUB KEGIATAN	TARGET AKHIR PERIODE RENSTRA OPD	REALISASI CAPAIAN RENJA OPD TAHUN 2024	PRAKIRAAN CAPAIAN TARGET RENJA OPD TAHUN 2025	CAPAIAN KINERJA DAN KERANGKA PENDANAAN						KELOMPOK SASARAN	PRAKIRAAN MAJU RENCANA TAHUN 2027		PERANGKAT DAERAH PENANGGUNG JAWAB
							TARGET 2026	PAGU INDIKATIF (Rp)	LOKASI	SUMBER DANA	PRIORITAS			TARGET	PAGU INDIKATIF (Rp)	
											NASIONAL	DAERAH				
1	2	3	4	5	6	7	8	9	10	11	12	13	14	15	16	17
			Jumlah Paket Mebel yang Disediakan				8 Paket	332.745.750,00	Kota Manado, Sario, Sario	DANA ALOKASI UMUM (DAU)	Memperkuat pembangunan sumber daya manusia (SDM), sains, teknologi, pendidikan, kesehatan, prestasi olahraga, kesetaraan gender, serta penguatan peran perempuan, pemuda (generasi milenial dan generasi Z), dan penyandang disabilitas.	1. Peningkatan Kualitas Pendidikan dan Pengembangan Sumberdaya Manusia	Dispora		100.000.000,00	DINAS KEPEMUDAAN DAN OLAHRAGA
	2.19.01.1.07.0006	Pengadaan Peralatan dan Mesin Lainnya														
			Jumlah Unit Peralatan dan Mesin Lainnya yang Disediakan				39 Unit	414.550.000,00	Kota Manado, Sario, Sario	DANA ALOKASI UMUM (DAU)	Memperkuat pembangunan sumber daya manusia (SDM), sains, teknologi, pendidikan, kesehatan, prestasi olahraga, kesetaraan gender, serta penguatan peran perempuan, pemuda (generasi milenial dan generasi Z), dan penyandang disabilitas.	1. Peningkatan Kualitas Pendidikan dan Pengembangan Sumberdaya Manusia	Dispora		100.000.000,00	DINAS KEPEMUDAAN DAN OLAHRAGA

NO	KODE	URUSAN / BIDANG URUSAN / PROGRAM / OUTCOME / KEGIATAN / SUB KEGIATAN	INDIKATOR PROGRAM / KEGIATAN / SUB KEGIATAN	TARGET AKHIR PERIODE RENSTRA OPD	REALISASI CAPAIAN RENJA OPD TAHUN 2024	PRAKIRAAN CAPAIAN TARGET RENJA OPD TAHUN 2025	CAPAIAN KINERJA DAN KERANGKA PENDANAAN						KELOMPOK SASARAN	PRAKIRAAN MAJU RENCANA TAHUN 2027		PERANGKAT DAERAH PENANGGUNG JAWAB
							TARGET 2026	PAGU INDIKATIF (Rp)	LOKASI	SUMBER DANA	PRIORITAS			TARGET	PAGU INDIKATIF (Rp)	
											NASIONAL	DAERAH				
1	2	3	4	5	6	7	8	9	10	11	12	13	14	15	16	17
	2.19.01.1.08	Penyediaan Jasa Penunjang Urusan Pemerintahan Daerah	*Persentase Jasa Penunujang Urusan Pemerintah Daerah*	-			100 %	1.906.428.832,00			Memperkuat pembangunan sumber daya manusia (SDM), sains, teknologi, pendidikan, kesehatan, prestasi olahraga, kesetaraan gender, serta penguatan peran perempuan, pemuda (generasi milenial dan generasi Z), dan penyandang disabilitas.	1. Peningkatan Kualitas Pendidikan dan Pengembangan Sumberdaya Manusia	Dispora	-	1.672.567.888,00	DINAS KEPEMUDAAN DAN OLAHRAGA
	2.19.01.1.08.0001	Penyediaan Jasa Surat Menyurat														
			Jumlah Laporan Penyediaan Jasa Surat Menyurat				12 Laporan	20.769.721,00	Kota Manado, Sario, Sario	DANA ALOKASI UMUM (DAU)	Memperkuat pembangunan sumber daya manusia (SDM), sains, teknologi, pendidikan, kesehatan, prestasi olahraga, kesetaraan gender, serta penguatan peran perempuan, pemuda (generasi milenial dan generasi Z), dan penyandang disabilitas.	1. Peningkatan Kualitas Pendidikan dan Pengembangan Sumberdaya Manusia	Dispora		21.392.813,00	DINAS KEPEMUDAAN DAN OLAHRAGA
	2.19.01.1.08.0002	Penyediaan Jasa Komunikasi, Sumber Daya Air dan Listrik														

NO	KODE	URUSAN / BIDANG URUSAN / PROGRAM / OUTCOME / KEGIATAN / SUB KEGIATAN	INDIKATOR PROGRAM / KEGIATAN / SUB KEGIATAN	TARGET AKHIR PERIODE RENSTRA OPD	REALISASI CAPAIAN RENJA OPD TAHUN 2024	PRAKIRAAN CAPAIAN TARGET RENJA OPD TAHUN 2025	CAPAIAN KINERJA DAN KERANGKA PENDANAAN						KELOMPOK SASARAN	PRAKIRAAN MAJU RENCANA TAHUN 2027		PERANGKAT DAERAH PENANGGUNG JAWAB
							TARGET 2026	PAGU INDIKATIF (Rp)	LOKASI	SUMBER DANA	PRIORITAS			TARGET	PAGU INDIKATIF (Rp)	
											NASIONAL	DAERAH				
1	2	3	4	5	6	7	8	9	10	11	12	13	14	15	16	17
			Jumlah Laporan Penyediaan Jasa Komunikasi, Sumber Daya Air dan Listrik yang Disediakan				12 Laporan	381.000.000,00	Kota Manado, Sario, Sario	DANA ALOKASI UMUM (DAU)	Memperkuat pembangunan sumber daya manusia (SDM), sains, teknologi, pendidikan, kesehatan, prestasi olahraga, kesetaraan gender, serta penguatan peran perempuan, pemuda (generasi milenial dan generasi Z), dan penyandang disabilitas.	1. Peningkatan Kualitas Pendidikan dan Pengembangan Sumberdaya Manusia	Dispora		381.000.000,00	DINAS KEPEMUDAAN DAN OLAHRAGA
	2.19.01.1.08.0003	Penyediaan Jasa Peralatan dan Perlengkapan Kantor														
			Jumlah Laporan Penyediaan Jasa Peralatan dan Perlengkapan Kantor yang Disediakan				12 Laporan	35.700.000,00	Kota Manado, Sario, Sario	DANA ALOKASI UMUM (DAU)	Memperkuat pembangunan sumber daya manusia (SDM), sains, teknologi, pendidikan, kesehatan, prestasi olahraga, kesetaraan gender, serta penguatan peran perempuan, pemuda (generasi milenial dan generasi Z), dan penyandang disabilitas.	1. Peningkatan Kualitas Pendidikan dan Pengembangan Sumberdaya Manusia	Dispora		36.771.000,00	DINAS KEPEMUDAAN DAN OLAHRAGA
	2.19.01.1.08.0004	Penyediaan Jasa Pelayanan Umum Kantor														

NO	KODE	URUSAN / BIDANG URUSAN / PROGRAM / OUTCOME / KEGIATAN / SUB KEGIATAN	INDIKATOR PROGRAM / KEGIATAN / SUB KEGIATAN	TARGET AKHIR PERIODE RENSTRA OPD	REALISASI CAPAIAN RENJA OPD TAHUN 2024	PRAKIRAAN CAPAIAN TARGET RENJA OPD TAHUN 2025	CAPAIAN KINERJA DAN KERANGKA PENDANAAN						KELOMPOK SASARAN	PRAKIRAAN MAJU RENCANA TAHUN 2027		PERANGKAT DAERAH PENANGGUNG JAWAB
							TARGET 2026	PAGU INDIKATIF (Rp)	LOKASI	SUMBER DANA	PRIORITAS			TARGET	PAGU INDIKATIF (Rp)	
											NASIONAL	DAERAH				
1	2	3	4	5	6	7	8	9	10	11	12	13	14	15	16	17
			Jumlah Laporan Penyediaan Jasa Pelayanan Umum Kantor yang Disediakan				12 Laporan	1.468.959.111,00	Kota Manado, Sario, Sario	DANA ALOKASI UMUM (DAU)	Memperkuat pembangunan sumber daya manusia (SDM), sains, teknologi, pendidikan, kesehatan, prestasi olahraga, kesetaraan gender, serta penguatan peran perempuan, pemuda (generasi milenial dan generasi Z), dan penyandang disabilitas.	1. Peningkatan Kualitas Pendidikan dan Pengembangan Sumberdaya Manusia	Dispora		1.233.404.075,00	DINAS KEPEMUDAAN DAN OLAHRAGA
	2.19.01.1.09	Pemeliharaan Barang Milik Daerah Penunjang Urusan Pemerintahan Daerah	*Persentase Barang Milik Daerah di Dispora dalam keadaan baik*	-			100 %	1.141.671.250,00			Memperkuat pembangunan sumber daya manusia (SDM), sains, teknologi, pendidikan, kesehatan, prestasi olahraga, kesetaraan gender, serta penguatan peran perempuan, pemuda (generasi milenial dan generasi Z), dan penyandang disabilitas.	1. Peningkatan Kualitas Pendidikan dan Pengembangan Sumberdaya Manusia	Dispora	-	837.620.673,00	DINAS KEPEMUDAAN DAN OLAHRAGA
	2.19.01.1.09.0001	Penyediaan Jasa Pemeliharaan, Biaya Pemeliharaan dan Pajak Kendaraan Perorangan Dinas atau Kendaraan Dinas Jabatan														

NO	KODE	URUSAN / BIDANG URUSAN / PROGRAM / OUTCOME / KEGIATAN / SUB KEGIATAN	INDIKATOR PROGRAM / KEGIATAN / SUB KEGIATAN	TARGET AKHIR PERIODE RENSTRA OPD	REALISASI CAPAIAN RENJA OPD TAHUN 2024	PRAKIRAAN CAPAIAN TARGET RENJA OPD TAHUN 2025	CAPAIAN KINERJA DAN KERANGKA PENDANAAN						KELOMPOK SASARAN	PRAKIRAAN MAJU RENCANA TAHUN 2027		PERANGKAT DAERAH PENANGGUNG JAWAB
							TARGET 2026	PAGU INDIKATIF (Rp)	LOKASI	SUMBER DANA	PRIORITAS			TARGET	PAGU INDIKATIF (Rp)	
											NASIONAL	DAERAH				
1	2	3	4	5	6	7	8	9	10	11	12	13	14	15	16	17
			Jumlah Kendaraan Perorangan Dinas atau Kendaraan Dinas Jabatan yang Dipelihara dan Dibayarkan Pajaknya				1 Unit	142.278.750,00	Kota Manado, Sario, Sario	DANA ALOKASI UMUM (DAU)	Memperkuat pembangunan sumber daya manusia (SDM), sains, teknologi, pendidikan, kesehatan, prestasi olahraga, kesetaraan gender, serta penguatan peran perempuan, pemuda (generasi milenial dan generasi Z), dan penyandang disabilitas.	1. Peningkatan Kualitas Pendidikan dan Pengembangan Sumberdaya Manusia	Dispora		146.547.113,00	DINAS KEPEMUDAAN DAN OLAHRAGA
	2.19.01.1.09.0002	Penyediaan Jasa Pemeliharaan, Biaya Pemeliharaan, Pajak dan Perizinan Kendaraan Dinas Operasional atau Lapangan														
			Jumlah Kendaraan Dinas Operasional atau Lapangan yang Dipelihara dan Dibayarkan Pajak dan Perizinannya				7 Unit	234.052.000,00	Kota Manado, Sario, Sario	DANA ALOKASI UMUM (DAU)	Memperkuat pembangunan sumber daya manusia (SDM), sains, teknologi, pendidikan, kesehatan, prestasi olahraga, kesetaraan gender, serta penguatan peran perempuan, pemuda (generasi milenial dan generasi Z), dan penyandang disabilitas.	1. Peningkatan Kualitas Pendidikan dan Pengembangan Sumberdaya Manusia	Dispora		241.073.560,00	DINAS KEPEMUDAAN DAN OLAHRAGA
	2.19.01.1.09.0009	Pemeliharaan/Rehabilitasi Gedung Kantor dan Bangunan Lainnya														

NO	KODE	URUSAN / BIDANG URUSAN / PROGRAM / OUTCOME / KEGIATAN / SUB KEGIATAN	INDIKATOR PROGRAM / KEGIATAN / SUB KEGIATAN	TARGET AKHIR PERIODE RENSTRA OPD	REALISASI CAPAIAN RENJA OPD TAHUN 2024	PRAKIRAAN CAPAIAN TARGET RENJA OPD TAHUN 2025	CAPAIAN KINERJA DAN KERANGKA PENDANAAN						KELOMPOK SASARAN	PRAKIRAAN MAJU RENCANA TAHUN 2027		PERANGKAT DAERAH PENANGGUNG JAWAB
							TARGET 2026	PAGU INDIKATIF (Rp)	LOKASI	SUMBER DANA	PRIORITAS			TARGET	PAGU INDIKATIF (Rp)	
											NASIONAL	DAERAH				
1	2	3	4	5	6	7	8	9	10	11	12	13	14	15	16	17
			Jumlah Gedung Kantor dan Bangunan Lainnya yang Dipelihara/Direhabilitasi				1 Unit	431.703.000,00	Kota Manado, Sario, Sario	DANA ALOKASI UMUM (DAU)	Memperkuat pembangunan sumber daya manusia (SDM), sains, teknologi, pendidikan, kesehatan, prestasi olahraga, kesetaraan gender, serta penguatan peran perempuan, pemuda (generasi milenial dan generasi Z), dan penyandang disabilitas.	1. Peningkatan Kualitas Pendidikan dan Pengembangan Sumberdaya Manusia	Dispora		150.000.000,00	DINAS KEPEMUDAAN DAN OLAHRAGA
	2.19.01.1.09.0010	Pemeliharaan/Rehabilitasi Sarana dan Prasarana Gedung Kantor atau Bangunan Lainnya														
			Jumlah Sarana dan Prasarana Gedung Kantor atau Bangunan Lainnya yang Dipelihara/Direhabilitasi				1 Unit	0,00	Kota Manado, Sario, Sario	DANA ALOKASI UMUM (DAU)	Memperkuat pembangunan sumber daya manusia (SDM), sains, teknologi, pendidikan, kesehatan, prestasi olahraga, kesetaraan gender, serta penguatan peran perempuan, pemuda (generasi milenial dan generasi Z), dan penyandang disabilitas.	1. Peningkatan Kualitas Pendidikan dan Pengembangan Sumberdaya Manusia	Dispora		200.000.000,00	DINAS KEPEMUDAAN DAN OLAHRAGA
	2.19.01.1.09.0011	Pemeliharaan/Rehabilitasi Sarana dan Prasarana Pendukung Gedung Kantor atau Bangunan Lainnya														

NO	KODE	URUSAN / BIDANG URUSAN / PROGRAM / OUTCOME / KEGIATAN / SUB KEGIATAN	INDIKATOR PROGRAM / KEGIATAN / SUB KEGIATAN	TARGET AKHIR PERIODE RENSTRA OPD	REALISASI CAPAIAN RENJA OPD TAHUN 2024	PRAKIRAAN CAPAIAN TARGET RENJA OPD TAHUN 2025	CAPAIAN KINERJA DAN KERANGKA PENDANAAN						KELOMPOK SASARAN	PRAKIRAAN MAJU RENCANA TAHUN 2027		PERANGKAT DAERAH PENANGGUNG JAWAB
							TARGET 2026	PAGU INDIKATIF (Rp)	LOKASI	SUMBER DANA	PRIORITAS			TARGET	PAGU INDIKATIF (Rp)	
											NASIONAL	DAERAH				
1	2	3	4	5	6	7	8	9	10	11	12	13	14	15	16	17
			Jumlah Sarana dan Prasarana Pendukung Gedung Kantor atau Bangunan Lainnya yang Dipelihara/Direhabilitasi				2 Unit	333.637.500,00	Kota Manado, Sario, Sario	DANA ALOKASI UMUM (DAU)	Memperkuat pembangunan sumber daya manusia (SDM), sains, teknologi, pendidikan, kesehatan, prestasi olahraga, kesetaraan gender, serta penguatan peran perempuan, pemuda (generasi milenial dan generasi Z), dan pen yandang disabilitas.	1. Peningkatan Kualitas Pendidikan dan Pengembangan Sumberdaya Manusia	Dispora		100.000.000,00	DINAS KEPEMUDAAN DAN OLAHRAGA
2.	**2.19.02**	**PROGRAM PENGEMBANGAN KAPASITAS DAYA SAING KEPEMUDAAN**					**3.62 %** **0.20 %**	**1.824.004.662,00**							**1.831.584.480,00**	
		[Meningkatnya daya saing kepemudaan]	**Jumlah Pemuda yang Mengikuti Pelatihan/Sosialisasi Narkoba** **Peningkatan Sumber Daya Manusia (SDM) Kepemudaan** **Persentase Pemuda Aktif Organisasi** **Rasio Wirausaha Pemuda**	**0.60** **4.02** **700** **75**	**0.10** **100** **25** **3.52**	**0.10** **100** **25** **3.52**	**0.20** **300** **35** **3.62**	**1.824.004.662,00**	-	-	-	-	-	-	**1.831.584.480,00**	-

NO	KODE	URUSAN / BIDANG URUSAN / PROGRAM / OUTCOME / KEGIATAN / SUB KEGIATAN	INDIKATOR PROGRAM / KEGIATAN / SUB KEGIATAN	TARGET AKHIR PERIODE RENSTRA OPD	REALISASI CAPAIAN RENJA OPD TAHUN 2024	PRAKIRAAN CAPAIAN TARGET RENJA OPD TAHUN 2025	CAPAIAN KINERJA DAN KERANGKA PENDANAAN						KELOMPOK SASARAN	PRAKIRAAN MAJU RENCANA TAHUN 2027		PERANGKAT DAERAH PENANGGUNG JAWAB
							TARGET 2026	PAGU INDIKATIF (Rp)	LOKASI	SUMBER DANA	PRIORITAS			TARGET	PAGU INDIKATIF (Rp)	
											NASIONAL	DAERAH				
1	2	3	4	5	6	7	8	9	10	11	12	13	14	15	16	17
	2.19.02.1.01	Penyadaran, Pemberdayaan, dan Pengembangan Pemuda dan Kepemudaan Kewenangan Provinsi	*Pemuda yang mendapat Pelatihan dan Pengembangan*	-			1425 Orang	1.724.404.522,00			Memperkuat pembangunan sumber daya manusia (SDM), sains, teknologi, pendidikan, kesehatan, prestasi olahraga, kesetaraan gender, serta penguatan peran perempuan, pemuda (generasi milenial dan generasi Z), dan penyandang disabilitas.	1. Peningkatan Kualitas Pendidikan dan Pengembangan Sumberdaya Manusia	Pemuda	-	1.726.584.480,00	DINAS KEPEMUDAAN DAN OLAHRAGA
	2.19.02.1.01.0003	Koordinasi, Sinkronisasi dan Penyelenggaraan Peningkatan Kapasitas Daya Saing Pemuda Kader Provinsi														
			Jumlah Pemuda Kader Provinsi dari Seluruh Kabupaten/Kota yang Ditingkatkan Kapasitas Daya Saingnya				1225 Orang	946.721.324,00	Kota Manado, Sario, Sario	DAU YANG DITENTUKAN PENGGUNAANNYA BIDANG PENDIDIKAN	Memperkuat pembangunan sumber daya manusia (SDM), sains, teknologi, pendidikan, kesehatan, prestasi olahraga, kesetaraan gender, serta penguatan peran perempuan, pemuda (generasi milenial dan generasi Z), dan penyandang disabilitas.	1. Peningkatan Kualitas Pendidikan dan Pengembangan Sumberdaya Manusia	Pemuda		1.000.000.000,00	DINAS KEPEMUDAAN DAN OLAHRAGA
	2.19.02.1.01.0011	Pelaksanaan Koordinasi Strategis Lintas Sektor Penyelenggaraan Pelayanan Kepemudaan melalui pembentukan tim koordinasi provinsi Penyelenggaraan Pelayanan Kepemudaan serta penyusunan dan implementasi Rencana Aksi Daerah/RAD Tingkat Provinsi														

NO	KODE	URUSAN / BIDANG URUSAN / PROGRAM / OUTCOME / KEGIATAN / SUB KEGIATAN	INDIKATOR PROGRAM / KEGIATAN / SUB KEGIATAN	TARGET AKHIR PERIODE RENSTRA OPD	REALISASI CAPAIAN RENJA OPD TAHUN 2024	PRAKIRAAN CAPAIAN TARGET RENJA OPD TAHUN 2025	CAPAIAN KINERJA DAN KERANGKA PENDANAAN						KELOMPOK SASARAN	PRAKIRAAN MAJU RENCANA TAHUN 2027		PERANGKAT DAERAH PENANGGUNG JAWAB
							TARGET 2026	PAGU INDIKATIF (Rp)	LOKASI	SUMBER DANA	PRIORITAS			TARGET	PAGU INDIKATIF (Rp)	
											NASIONAL	DAERAH				
1	2	3	4	5	6	7	8	9	10	11	12	13	14	15	16	17
			Jumlah dokumen hasil Pelaksanaan Koordinasi Strategis Lintas Sektor Penyelenggaraan Pelayanan Kepemudaan di provinsi				15 Dokumen	136.156.648,00	Kota Manado, Sario, Sario	DAU YANG DITENTUKAN PENGGUNAANNYA BIDANG PENDIDIKAN	Memperkuat pembangunan sumber daya manusia (SDM), sains, teknologi, pendidikan, kesehatan, prestasi olahraga, kesetaraan gender, serta penguatan peran perempuan, pemuda (generasi milenial dan generasi Z), dan penyandang disabilitas.	1. Peningkatan Kualitas Pendidikan dan Pengembangan Sumberdaya Manusia	Pemuda		38.359.669,00	DINAS KEPEMUDAAN DAN OLAHRAGA
	2.19.02.1.01.0012	Koordinasi, Sinkronisasi dan Penyelenggaraan Pengembangan kepemimpinan pemuda tingkat provinsi														
			Persentase efektifitas penyelenggaraan koordinasi dan sinkronisasi pengembangan kepemimpinan pemuda				100 Persentase	98.603.756,00	Kota Manado, Sario, Sario	DANA ALOKASI UMUM (DAU)	Memperkuat pembangunan sumber daya manusia (SDM), sains, teknologi, pendidikan, kesehatan, prestasi olahraga, kesetaraan gender, serta penguatan peran perempuan, pemuda (generasi milenial dan generasi Z), dan penyandang disabilitas.	1. Peningkatan Kualitas Pendidikan dan Pengembangan Sumberdaya Manusia	Pemuda		115.000.000,00	DINAS KEPEMUDAAN DAN OLAHRAGA
	2.19.02.1.01.0013	Koordinasi, Sinkronisasi dan Penyelenggaraan Pengembangan Kepeloporan Pemuda bagi Pemuda Pelopor Tingkat Provinsi														

NO	KODE	URUSAN / BIDANG URUSAN / PROGRAM / OUTCOME / KEGIATAN / SUB KEGIATAN	INDIKATOR PROGRAM / KEGIATAN / SUB KEGIATAN	TARGET AKHIR PERIODE RENSTRA OPD	REALISASI CAPAIAN RENJA OPD TAHUN 2024	PRAKIRAAN CAPAIAN TARGET RENJA OPD TAHUN 2025	CAPAIAN KINERJA DAN KERANGKA PENDANAAN						KELOMPOK SASARAN	PRAKIRAAN MAJU RENCANA TAHUN 2027		PERANGKAT DAERAH PENANGGUNG JAWAB
							TARGET 2026	PAGU INDIKATIF (Rp)	LOKASI	SUMBER DANA	PRIORITAS			TARGET	PAGU INDIKATIF (Rp)	
											NASIONAL	DAERAH				
1	2	3	4	5	6	7	8	9	10	11	12	13	14	15	16	17
			Jumlah Pemuda Pelopor Tingkat Provinsi Dari Seluruh Kabupaten/Kota Yang difasilitasi dalam Pengembangan Kepeloporan Pemuda				90 Orang	209.999.346,00	Kota Manado, Sario, Sario	DANA ALOKASI UMUM (DAU)	Memperkuat pembangunan sumber daya manusia (SDM), sains, teknologi, pendidikan, kesehatan, prestasi olahraga, kesetaraan gender, serta penguatan peran perempuan, pemuda (generasi milenial dan generasi Z), dan penyandang disabilitas.	1. Peningkatan Kualitas Pendidikan dan Pengembangan Sumberdaya Manusia	Pemuda		210.000.000,00	DINAS KEPEMUDAAN DAN OLAHRAGA
	2.19.02.1.01.0015	Koordinasi, Sinkronisasi, dan Penyelenggaraan Pengembangan Kewirausahaan Pemuda Bagi Wirausaha Muda Tingkat Provinsi														
			Jumlah Wirausaha Muda Tingkat Provinsi Yang Difasilitasi Pengembangan Kewirausahaan Pemuda				200 Orang	332.923.448,00	Kota Manado, Sario, Sario	DAU YANG DITENTUKAN PENGGUNAANNYA BIDANG PENDIDIKAN	Memperkuat pembangunan sumber daya manusia (SDM), sains, teknologi, pendidikan, kesehatan, prestasi olahraga, kesetaraan gender, serta penguatan peran perempuan, pemuda (generasi milenial dan generasi Z), dan penyandang disabilitas.	1. Peningkatan Kualitas Pendidikan dan Pengembangan Sumberdaya Manusia	Pemuda		363.224.811,00	DINAS KEPEMUDAAN DAN OLAHRAGA

NO	KODE	URUSAN / BIDANG URUSAN / PROGRAM / OUTCOME / KEGIATAN / SUB KEGIATAN	INDIKATOR PROGRAM / KEGIATAN / SUB KEGIATAN	TARGET AKHIR PERIODE RENSTRA OPD	REALISASI CAPAIAN RENJA OPD TAHUN 2024	PRAKIRAAN CAPAIAN TARGET RENJA OPD TAHUN 2025	CAPAIAN KINERJA DAN KERANGKA PENDANAAN						KELOMPOK SASARAN	PRAKIRAAN MAJU RENCANA TAHUN 2027		PERANGKAT DAERAH PENANGGUNG JAWAB
							TARGET 2026	PAGU INDIKATIF (Rp)	LOKASI	SUMBER DANA	PRIORITAS			TARGET	PAGU INDIKATIF (Rp)	
											NASIONAL	DAERAH				
1	2	3	4	5	6	7	8	9	10	11	12	13	14	15	16	17
	2.19.02.1.02	Pemberdayaan dan Pengembangan Organisasi Kepemudaan Tingkat Daerah Provinsi	*Jumlah Organisasi Kepemudaan yang mendapatkan Dukungan Pengembangan Kemandirian Ekonomi Pemuda*	-			5 Organisasi	99.600.140,00			Memperkuat pembangunan sumber daya manusia (SDM), sains, teknologi, pendidikan, kesehatan, prestasi olahraga, kesetaraan gender, serta penguatan peran perempuan, pemuda (generasi milenial dan generasi Z), dan penyandang disabilitas.	1. Peningkatan Kualitas Pendidikan dan Pengembangan Sumberdaya Manusia	Organisasi	-	105.000.000,00	DINAS KEPEMUDAAN DAN OLAHRAGA
	2.19.02.1.02.0003	Koordinasi, Sinkronisasi, dan penyelenggaraan Pemberdayaan organisasi kepemudaan melalui kemitraan berbasis peneguhan kemandirian ekonomi pemuda														
			Persentase organisasi kepemudaan yang diberdayakan melalui kemitraan berbasis peneguhan kemandirian ekonomi pemuda				100 Persentase	99.600.140,00	Kota Manado, Sario, Sario	DANA ALOKASI UMUM (DAU)	Memperkuat pembangunan sumber daya manusia (SDM), sains, teknologi, pendidikan, kesehatan, prestasi olahraga, kesetaraan gender, serta penguatan peran perempuan, pemuda (generasi milenial dan generasi Z), dan penyandang disabilitas.	1. Peningkatan Kualitas Pendidikan dan Pengembangan Sumberdaya Manusia	Organisasi		105.000.000,00	DINAS KEPEMUDAAN DAN OLAHRAGA
3.	**2.19.03**	**PROGRAM PENGEMBANGAN DAYA SAING KEOLAHRAGAAN**					**2.67 % 150 Prestasi**	**15.642.186.753,00**							**12.341.000.000,00**	

NO	KODE	URUSAN / BIDANG URUSAN / PROGRAM / OUTCOME / KEGIATAN / SUB KEGIATAN	INDIKATOR PROGRAM / KEGIATAN / SUB KEGIATAN	TARGET AKHIR PERIODE RENSTRA OPD	REALISASI CAPAIAN RENJA OPD TAHUN 2024	PRAKIRAAN CAPAIAN TARGET RENJA OPD TAHUN 2025	CAPAIAN KINERJA DAN KERANGKA PENDANAAN						KELOMPOK SASARAN	PRAKIRAAN MAJU RENCANA TAHUN 2027		PERANGKAT DAERAH PENANGGUNG JAWAB
							TARGET 2026	PAGU INDIKATIF (Rp)	LOKASI	SUMBER DANA	PRIORITAS			TARGET	PAGU INDIKATIF (Rp)	
											NASIONAL	DAERAH				
1	2	3	4	5	6	7	8	9	10	11	12	13	14	15	16	17
		[Menigkatnya pembudayaan dan prestasi olahraga]	**Jumlah Event Olahraga yang diselenggarakan** **Jumlah Fasilitasi Olahraga Representatif** **Peningkatan pembinaan dan prestasi olahraga** **Persentase Atlet yang Masuk Pelatnas**	**120** **25** **3.07** **35**	**10** **107** **2.17** **5**	**10** **115** **2.17**	**115** **13** **15** **2.67**	**15.642.186.753,00**	-	-	-	-	-	-	**12.341.000.000,00**	-
	2.19.03.1.01	Pembinaan dan Pengembangan Olahraga Pendidikan pada Jenjang Pendidikan yang Menjadi Kewenangan Daerah Provinsi	*Jumlah Atlet Pelajar Berprestasi pada SPOPDA & POPNAS serta Penyediaan Sarana dan Prasarana Olahraga*	-			200 Atlet	3.189.132.106,00			Memperkuat pembangunan sumber daya manusia (SDM), sains, teknologi, pendidikan, kesehatan, prestasi olahraga, kesetaraan gender, serta penguatan peran perempuan, pemuda (generasi milenial dan generasi Z), dan penyandang disabilitas.	1. Peningkatan Kualitas Pendidikan dan Pengembangan Sumberdaya Manusia	Atlet dan Pelatih	-	900.000.000,00	DINAS KEPEMUDAAN DAN OLAHRAGA
	2.19.03.1.01.0001	Koordinasi, Sinkronisasi dan Pelaksanaan Pembentukan dan Pengembangan Pusat Pembinaan dan Pelatihan Olahraga serta Sekolah Olahraga yang Diselenggarakan oleh Masyarakat dan Dunia Usaha														

NO	KODE	URUSAN / BIDANG URUSAN / PROGRAM / OUTCOME / KEGIATAN / SUB KEGIATAN	INDIKATOR PROGRAM / KEGIATAN / SUB KEGIATAN	TARGET AKHIR PERIODE RENSTRA OPD	REALISASI CAPAIAN RENJA OPD TAHUN 2024	PRAKIRAAN CAPAIAN TARGET RENJA OPD TAHUN 2025	CAPAIAN KINERJA DAN KERANGKA PENDANAAN						KELOMPOK SASARAN	PRAKIRAAN MAJU RENCANA TAHUN 2027		PERANGKAT DAERAH PENANGGUNG JAWAB
							TARGET 2026	PAGU INDIKATIF (Rp)	LOKASI	SUMBER DANA	PRIORITAS			TARGET	PAGU INDIKATIF (Rp)	
											NASIONAL	DAERAH				
1	2	3	4	5	6	7	8	9	10	11	12	13	14	15	16	17
			Jumlah Pusat Pembinaan dan Pelatihan Olahraga serta Sekolah Olahraga yang Diselenggarakan oleh Masyarakat dan Dunia Usaha yang Dikembangkan				1 Unit	2.942.669.989,00	Kota Manado, Sario, Sario	DAU YANG DITENTUKAN PENGGUNAANNYA BIDANG PENDIDIKAN	Memperkuat pembangunan sumber daya manusia (SDM), sains, teknologi, pendidikan, kesehatan, prestasi olahraga, kesetaraan gender, serta penguatan peran perempuan, pemuda (generasi milenial dan generasi Z), dan penyandang disabilitas.	1. Peningkatan Kualitas Pendidikan dan Pengembangan Sumberdaya Manusia	Atlet dan Pelatih		800.000.000,00	DINAS KEPEMUDAAN DAN OLAHRAGA
	2.19.03.1.01.0002	Koordinasi, Sinkronisasi dan Pelaksanaan Pemberdayaan Perkumpulan Olahraga dan Penyelenggaraan Kompetisi oleh Satuan Pendidikan Menengah dan Khusus														
			Jumlah Dokumen Hasil Penyelenggaraan Kompetisi Olahraga oleh Perkumpulan Olahraga dan Satuan Pendidikan Menengah dan Khusus				2 Dokumen	162.323.964,00	Kota Manado, Sario, Sario	DANA ALOKASI UMUM (DAU)	Memperkuat pembangunan sumber daya manusia (SDM), sains, teknologi, pendidikan, kesehatan, prestasi olahraga, kesetaraan gender, serta penguatan peran perempuan, pemuda (generasi milenial dan generasi Z), dan penyandang disabilitas.	1. Peningkatan Kualitas Pendidikan dan Pengembangan Sumberdaya Manusia	Atlet dan Pelatih		0,00	DINAS KEPEMUDAAN DAN OLAHRAGA
	2.19.03.1.01.0004	Koordinasi dan sinkronisasi penyediaan prasarana olahraga melalui perencanaan, pengadaan, pemanfaatan, pemeliharaan, dan pengawasan Prasarana Olahraga di tingkat provinsi														

NO	KODE	URUSAN / BIDANG URUSAN / PROGRAM / OUTCOME / KEGIATAN / SUB KEGIATAN	INDIKATOR PROGRAM / KEGIATAN / SUB KEGIATAN	TARGET AKHIR PERIODE RENSTRA OPD	REALISASI CAPAIAN RENJA OPD TAHUN 2024	PRAKIRAAN CAPAIAN TARGET RENJA OPD TAHUN 2025	CAPAIAN KINERJA DAN KERANGKA PENDANAAN						KELOMPOK SASARAN	PRAKIRAAN MAJU RENCANA TAHUN 2027		PERANGKAT DAERAH PENANGGUNG JAWAB
							TARGET 2026	PAGU INDIKATIF (Rp)	LOKASI	SUMBER DANA	PRIORITAS			TARGET	PAGU INDIKATIF (Rp)	
											NASIONAL	DAERAH				
1	2	3	4	5	6	7	8	9	10	11	12	13	14	15	16	17
			Jumlah prasarana olahraga di tingkat provinsi yang tersedia				1 Unit	84.138.153,00	Kota Manado, Sario, Sario	DANA ALOKASI UMUM (DAU)	Memperkuat pembangunan sumber daya manusia (SDM), sains, teknologi, pendidikan, kesehatan, prestasi olahraga, kesetaraan gender, serta penguatan peran perempuan, pemuda (generasi milenial dan generasi Z), dan penyandang disabilitas.	1. Peningkatan Kualitas Pendidikan dan Pengembangan Sumberdaya Manusia	Atlet dan Pelatih		100.000.000,00	DINAS KEPEMUDAAN DAN OLAHRAGA
	2.19.03.1.02	Penyelenggaraan Kejuaraan Olahraga	*Jumlah Penyelenggaraan Event Olahraga Prestasi*	-			15 Kegiatan	6.481.167.390,00			Memperkuat pembangunan sumber daya manusia (SDM), sains, teknologi, pendidikan, kesehatan, prestasi olahraga, kesetaraan gender, serta penguatan peran perempuan, pemuda (generasi milenial dan generasi Z), dan penyandang disabilitas.	1. Peningkatan Kualitas Pendidikan dan Pengembangan Sumberdaya Manusia	Atlet dan Pelatih	-	5.100.000.000,00	DINAS KEPEMUDAAN DAN OLAHRAGA
	2.19.03.1.02.0004	Keikutsertaan anggota kontingen provinsi dalam Penyelenggaraan pekan dan kejuaraan olahraga														

NO	KODE	URUSAN / BIDANG URUSAN / PROGRAM / OUTCOME / KEGIATAN / SUB KEGIATAN	INDIKATOR PROGRAM / KEGIATAN / SUB KEGIATAN	TARGET AKHIR PERIODE RENSTRA OPD	REALISASI CAPAIAN RENJA OPD TAHUN 2024	PRAKIRAAN CAPAIAN TARGET RENJA OPD TAHUN 2025	CAPAIAN KINERJA DAN KERANGKA PENDANAAN						KELOMPOK SASARAN	PRAKIRAAN MAJU RENCANA TAHUN 2027		PERANGKAT DAERAH PENANGGUNG JAWAB
							TARGET 2026	PAGU INDIKATIF (Rp)	LOKASI	SUMBER DANA	PRIORITAS			TARGET	PAGU INDIKATIF (Rp)	
											NASIONAL	DAERAH				
1	2	3	4	5	6	7	8	9	10	11	12	13	14	15	16	17
			Jumlah anggota kontingen provinsi yang ikut serta dalam Penyelenggaraan pekan dan kejuaraan olahraga				200 Orang	2.001.780.830,00	Kota Manado, Sario, Sario	DAU YANG DITENTUKAN PENGGUNAANNYA BIDANG PENDIDIKAN	Memperkuat pembangunan sumber daya manusia (SDM), sains, teknologi, pendidikan, kesehatan, prestasi olahraga, kesetaraan gender, serta penguatan peran perempuan, pemuda (generasi milenial dan generasi Z), dan penyandang disabilitas.	1. Peningkatan Kualitas Pendidikan dan Pengembangan Sumberdaya Manusia	Atlet dan Pelatih		2.100.000.000,00	DINAS KEPEMUDAAN DAN OLAHRAGA
	2.19.03.1.02.0006	Penyelenggaraan Pekan dan Kejuaraan Olahraga Tingkat Nasional dan Provinsi														
			Jumlah Pekan dan Kejuaraan Olahraga Tingkat Nasional dan Provinsi yang terselenggara				9 Kegiatan	4.479.386.560,00	Kota Manado, Sario, Sario	DAU YANG DITENTUKAN PENGGUNAANNYA BIDANG PENDIDIKAN	Memperkuat pembangunan sumber daya manusia (SDM), sains, teknologi, pendidikan, kesehatan, prestasi olahraga, kesetaraan gender, serta penguatan peran perempuan, pemuda (generasi milenial dan generasi Z), dan penyandang disabilitas.	1. Peningkatan Kualitas Pendidikan dan Pengembangan Sumberdaya Manusia	Atlet dan Pelatih		3.000.000.000,00	DINAS KEPEMUDAAN DAN OLAHRAGA

NO	KODE	URUSAN / BIDANG URUSAN / PROGRAM / OUTCOME / KEGIATAN / SUB KEGIATAN	INDIKATOR PROGRAM / KEGIATAN / SUB KEGIATAN	TARGET AKHIR PERIODE RENSTRA OPD	REALISASI CAPAIAN RENJA OPD TAHUN 2024	PRAKIRAAN CAPAIAN TARGET RENJA OPD TAHUN 2025	CAPAIAN KINERJA DAN KERANGKA PENDANAAN						KELOMPOK SASARAN	PRAKIRAAN MAJU RENCANA TAHUN 2027		PERANGKAT DAERAH PENANGGUNG JAWAB
							TARGET 2026	PAGU INDIKATIF (Rp)	LOKASI	SUMBER DANA	PRIORITAS			TARGET	PAGU INDIKATIF (Rp)	
											NASIONAL	DAERAH				
1	2	3	4	5	6	7	8	9	10	11	12	13	14	15	16	17
	2.19.03.1.03	Pembinaan dan Pengembangan Olahraga Prestasi Tingkat Nasional	*Jumlah Atlit yang diberikan pembinaan dan pengembangan*	-			50 Orang	1.798.728.665,00			Memperkuat pembangunan sumber daya manusia (SDM), sains, teknologi, pendidikan, kesehatan, prestasi olahraga, kesetaraan gender, serta penguatan peran perempuan, pemuda (generasi milenial dan generasi Z), dan penyandang disabilitas.	1. Peningkatan Kualitas Pendidikan dan Pengembangan Sumberdaya Manusia	Atlet dan Pelatih	-	1.941.000.000,00	DINAS KEPEMUDAAN DAN OLAHRAGA
	2.19.03.1.03.0001	Seleksi Atlet Daerah														
			Jumlah Atlet Daerah yang Diseleksi				300 Orang	26.640.000,00	Kota Manado, Sario, Sario	DANA ALOKASI UMUM (DAU)	Memperkuat pembangunan sumber daya manusia (SDM), sains, teknologi, pendidikan, kesehatan, prestasi olahraga, kesetaraan gender, serta penguatan peran perempuan, pemuda (generasi milenial dan generasi Z), dan penyandang disabilitas.	1. Peningkatan Kualitas Pendidikan dan Pengembangan Sumberdaya Manusia	Atlet dan Pelatih		200.000.000,00	DINAS KEPEMUDAAN DAN OLAHRAGA
	2.19.03.1.03.0006	Pemberian Penghargaan olahraga bagi yang berprestasi dan/atau berjasa dalam memajukan Olahraga														

NO	KODE	URUSAN / BIDANG URUSAN / PROGRAM / OUTCOME / KEGIATAN / SUB KEGIATAN	INDIKATOR PROGRAM / KEGIATAN / SUB KEGIATAN	TARGET AKHIR PERIODE RENSTRA OPD	REALISASI CAPAIAN RENJA OPD TAHUN 2024	PRAKIRAAN CAPAIAN TARGET RENJA OPD TAHUN 2025	CAPAIAN KINERJA DAN KERANGKA PENDANAAN						KELOMPOK SASARAN	PRAKIRAAN MAJU RENCANA TAHUN 2027		PERANGKAT DAERAH PENANGGUNG JAWAB
							TARGET 2026	PAGU INDIKATIF (Rp)	LOKASI	SUMBER DANA	PRIORITAS			TARGET	PAGU INDIKATIF (Rp)	
											NASIONAL	DAERAH				
1	2	3	4	5	6	7	8	9	10	11	12	13	14	15	16	17
			Jumlah penerima Penghargaan olahraga				30 Orang	514.957.098,00	Kota Manado, Sario, Sario	DAU YANG DITENTUKAN PENGGUNAANNYA BIDANG PENDIDIKAN	Memperkuat pembangunan sumber daya manusia (SDM), sains, teknologi, pendidikan, kesehatan, prestasi olahraga, kesetaraan gender, serta penguatan peran perempuan, pemuda (generasi milenial dan generasi Z), dan penyandang disabilitas.	1. Peningkatan Kualitas Pendidikan dan Pengembangan Sumberdaya Manusia	Atlet dan Pelatih		750.000.000,00	DINAS KEPEMUDAAN DAN OLAHRAGA
	2.19.03.1.03.0007	Pemusatan Latihan Daerah yang terintegrasi dengan pengembangan Ilmu Pengetahuan dan Teknologi Keolahragaan (Sport Science)														
			Jumlah Pemusatan Latihan Daerah yang terintegrasi dengan pengembangan Ilmu Pengetahuan dan Teknologi Keolahragaan (Sport Science)				1 Pelatda	361.860.000,00	Kota Manado, Sario, Sario	DANA ALOKASI UMUM (DAU)	Memperkuat pembangunan sumber daya manusia (SDM), sains, teknologi, pendidikan, kesehatan, prestasi olahraga, kesetaraan gender, serta penguatan peran perempuan, pemuda (generasi milenial dan generasi Z), dan penyandang disabilitas.	1. Peningkatan Kualitas Pendidikan dan Pengembangan Sumberdaya Manusia	Atlet dan Pelatih		525.000.000,00	DINAS KEPEMUDAAN DAN OLAHRAGA
	2.19.03.1.03.0008	Penyediaan data Keolahragaan terpadu di provinsi														

NO	KODE	URUSAN / BIDANG URUSAN / PROGRAM / OUTCOME / KEGIATAN / SUB KEGIATAN	INDIKATOR PROGRAM / KEGIATAN / SUB KEGIATAN	TARGET AKHIR PERIODE RENSTRA OPD	REALISASI CAPAIAN RENJA OPD TAHUN 2024	PRAKIRAAN CAPAIAN TARGET RENJA OPD TAHUN 2025	CAPAIAN KINERJA DAN KERANGKA PENDANAAN						KELOMPOK SASARAN	PRAKIRAAN MAJU RENCANA TAHUN 2027		PERANGKAT DAERAH PENANGGUNG JAWAB
							TARGET 2026	PAGU INDIKATIF (Rp)	LOKASI	SUMBER DANA	PRIORITAS			TARGET	PAGU INDIKATIF (Rp)	
											NASIONAL	DAERAH				
1	2	3	4	5	6	7	8	9	10	11	12	13	14	15	16	17
			Jumlah dokumen penyediaan data Keolahragaan terpadu di provinsi				11 Dokumen	249.999.037,00	Kota Manado, Sario, Sario	DAU YANG DITENTUKAN PENGGUNAANNYA BIDANG PENDIDIKAN	Memperkuat pembangunan sumber daya manusia (SDM), sains, teknologi, pendidikan, kesehatan, prestasi olahraga, kesetaraan gender, serta penguatan peran perempuan, pemuda (generasi milenial dan generasi Z), dan penyandang disabilitas.	1. Peningkatan Kualitas Pendidikan dan Pengembangan Sumberdaya Manusia	Atlet dan Pelatih		250.000.000,00	DINAS KEPEMUDAAN DAN OLAHRAGA
	2.19.03.1.03.0009	Pembinaan dan Pengembangan Olahragawan Berprestasi Provinsi														
			Jumlah Olahragawan Atlet Berprestasi Provinsi yang Dibina dan Diberikan Pengembangan				50 Orang	645.272.530,00	Kota Manado, Sario, Sario	DAU YANG DITENTUKAN PENGGUNAANNYA BIDANG PENDIDIKAN	Memperkuat pembangunan sumber daya manusia (SDM), sains, teknologi, pendidikan, kesehatan, prestasi olahraga, kesetaraan gender, serta penguatan peran perempuan, pemuda (generasi milenial dan generasi Z), dan penyandang disabilitas.	1. Peningkatan Kualitas Pendidikan dan Pengembangan Sumberdaya Manusia	Atlet dan Pelatih		216.000.000,00	DINAS KEPEMUDAAN DAN OLAHRAGA

NO	KODE	URUSAN / BIDANG URUSAN / PROGRAM / OUTCOME / KEGIATAN / SUB KEGIATAN	INDIKATOR PROGRAM / KEGIATAN / SUB KEGIATAN	TARGET AKHIR PERIODE RENSTRA OPD	REALISASI CAPAIAN RENJA OPD TAHUN 2024	PRAKIRAAN CAPAIAN TARGET RENJA OPD TAHUN 2025	CAPAIAN KINERJA DAN KERANGKA PENDANAAN						KELOMPOK SASARAN	PRAKIRAAN MAJU RENCANA TAHUN 2027		PERANGKAT DAERAH PENANGGUNG JAWAB
							TARGET 2026	PAGU INDIKATIF (Rp)	LOKASI	SUMBER DANA	PRIORITAS			TARGET	PAGU INDIKATIF (Rp)	
											NASIONAL	DAERAH				
1	2	3	4	5	6	7	8	9	10	11	12	13	14	15	16	17
	2.19.03.1.04	Pembinaan dan Pengembangan Organisasi Olahraga	*Jumlah Pengelola Induk Organisasi Olahraga yang Terfasilitasi*	-			41 Dokumen	4.173.158.592,00			Memperkuat pembangunan sumber daya manusia (SDM), sains, teknologi, pendidikan, kesehatan, prestasi olahraga, kesetaraan gender, serta penguatan peran perempuan, pemuda (generasi milenial dan generasi Z), dan penyandang disabilitas.	1. Peningkatan Kualitas Pendidikan dan Pengembangan Sumberdaya Manusia	Organisasi	-	4.400.000.000,00	DINAS KEPEMUDAAN DAN OLAHRAGA
	2.19.03.1.04.0003	Peningkatan Kerja Sama Organisasi Keolahragaan Provinsi dengan Lembaga Terkait														
			Jumlah Dokumen Hasil Peningkatan Kerja Sama Organisasi Keolahragaan Provinsi dengan Lembaga Terkait				41 Dokumen	3.816.806.728,00	Kota Manado, Sario, Sario	DANA ALOKASI UMUM (DAU)	Memperkuat pembangunan sumber daya manusia (SDM), sains, teknologi, pendidikan, kesehatan, prestasi olahraga, kesetaraan gender, serta penguatan peran perempuan, pemuda (generasi milenial dan generasi Z), dan penyandang disabilitas.	1. Peningkatan Kualitas Pendidikan dan Pengembangan Sumberdaya Manusia	Organisasi		4.100.000.000,00	DINAS KEPEMUDAAN DAN OLAHRAGA
	2.19.03.1.04.0005	Pelaksanaan Standar nasional pengelolaan Organisasi Keolahragaan di provinsi														

NO	KODE	URUSAN / BIDANG URUSAN / PROGRAM / OUTCOME / KEGIATAN / SUB KEGIATAN	INDIKATOR PROGRAM / KEGIATAN / SUB KEGIATAN	TARGET AKHIR PERIODE RENSTRA OPD	REALISASI CAPAIAN RENJA OPD TAHUN 2024	PRAKIRAAN CAPAIAN TARGET RENJA OPD TAHUN 2025	CAPAIAN KINERJA DAN KERANGKA PENDANAAN						KELOMPOK SASARAN	PRAKIRAAN MAJU RENCANA TAHUN 2027		PERANGKAT DAERAH PENANGGUNG JAWAB
							TARGET 2026	PAGU INDIKATIF (Rp)	LOKASI	SUMBER DANA	PRIORITAS			TARGET	PAGU INDIKATIF (Rp)	
											NASIONAL	DAERAH				
1	2	3	4	5	6	7	8	9	10	11	12	13	14	15	16	17
			Jumlah dokumen pelaksanaan Standar nasional pengelolaan Organisasi Keolahragaan di provinsi				1 Dokumen	356.351.864,00	Kota Manado, Sario, Sario	DANA ALOKASI UMUM (DAU)	Memperkuat pembangunan sumber daya manusia (SDM), sains, teknologi, pendidikan, kesehatan, prestasi olahraga, kesetaraan gender, serta penguatan peran perempuan, pemuda (generasi milenial dan generasi Z), dan penyandang disabilitas.	1. Peningkatan Kualitas Pendidikan dan Pengembangan Sumberdaya Manusia	Organisasi		300.000.000,00	DINAS KEPEMUDAAN DAN OLAHRAGA
4.	**2.19.04**	**PROGRAM PENGEMBANGAN KAPASITAS KEPRAMUKAAN**					**10.34 %**	**199.958.878,00**							**200.000.000,00**	
		[Menigkatnya kualitas kepramukaan]	**Tingkat Partisipasi Masyarakat dalam Kepramukaan** **Tingkat Partisipasi Pemuda dalam Organisasi Kepramukaan**	**10.74** **7.41**	**10.24** **6.89**	**10.24** **6.89**	**10.34** **7.01**	**199.958.878,00**	-	-	-	-	-	-	**200.000.000,00**	-
	2.19.04.1.01	Pembinaan dan Pengembangan Organisasi Kepramukaan	*Pembinaan dan Pengembangan Kepramukaan*	-			2 Kegiatan	199.958.878,00			Memperkuat pembangunan sumber daya manusia (SDM), sains, teknologi, pendidikan, kesehatan, prestasi olahraga, kesetaraan gender, serta penguatan peran perempuan, pemuda (generasi milenial dan generasi Z), dan penyandang disabilitas.	1. Peningkatan Kualitas Pendidikan dan Pengembangan Sumberdaya Manusia	Pemuda	-	200.000.000,00	DINAS KEPEMUDAAN DAN OLAHRAGA

NO	KODE	URUSAN / BIDANG URUSAN / PROGRAM / OUTCOME / KEGIATAN / SUB KEGIATAN	INDIKATOR PROGRAM / KEGIATAN / SUB KEGIATAN	TARGET AKHIR PERIODE RENSTRA OPD	REALISASI CAPAIAN RENJA OPD TAHUN 2024	PRAKIRAAN CAPAIAN TARGET RENJA OPD TAHUN 2025	CAPAIAN KINERJA DAN KERANGKA PENDANAAN						KELOMPOK SASARAN	PRAKIRAAN MAJU RENCANA TAHUN 2027		PERANGKAT DAERAH PENANGGUNG JAWAB
							TARGET 2026	PAGU INDIKATIF (Rp)	LOKASI	SUMBER DANA	PRIORITAS			TARGET	PAGU INDIKATIF (Rp)	
											NASIONAL	DAERAH				
1	2	3	4	5	6	7	8	9	10	11	12	13	14	15	16	17
	2.19.04.1.01.0002	Peningkatan Kapasitas Organisasi Kepramukaan Provinsi														
			Jumlah Organisasi Kepramukaan Provinsi yang Meningkat Kapasitasnya				15 Organisasi	99.999.414,00	Kota Manado, Sario, Sario	DAU YANG DITENTUKAN PENGGUNAANNYA BIDANG PENDIDIKAN	Memperkuat pembangunan sumber daya manusia (SDM), sains, teknologi, pendidikan, kesehatan, prestasi olahraga, kesetaraan gender, serta penguatan peran perempuan, pemuda (generasi milenial dan generasi Z), dan penyandang disabilitas.	1. Peningkatan Kualitas Pendidikan dan Pengembangan Sumberdaya Manusia	Pemuda		100.000.000,00	DINAS KEPEMUDAAN DAN OLAHRAGA
	2.19.04.1.01.0005	Penyelenggaraan Kegiatan Kepramukaan Provinsi														
			Jumlah Laporan Kegiatan Kepramukaan Provinsi				1 Laporan	99.959.464,00	Kota Manado, Sario, Sario	DANA ALOKASI UMUM (DAU)	Memperkuat pembangunan sumber daya manusia (SDM), sains, teknologi, pendidikan, kesehatan, prestasi olahraga, kesetaraan gender, serta penguatan peran perempuan, pemuda (generasi milenial dan generasi Z), dan penyandang disabilitas.	1. Peningkatan Kualitas Pendidikan dan Pengembangan Sumberdaya Manusia	Pemuda		100.000.000,00	DINAS KEPEMUDAAN DAN OLAHRAGA
		DINAS KEBUDAYAAN						**8.528.777.754,00**							**2.125.000.000,00**	
	2	**URUSAN PEMERINTAHAN WAJIB YANG TIDAK BERKAITAN DENGAN PELAYANAN DASAR**						**8.528.777.754,00**							**2.125.000.000,00**	

NO	KODE	URUSAN / BIDANG URUSAN / PROGRAM / OUTCOME / KEGIATAN / SUB KEGIATAN	INDIKATOR PROGRAM / KEGIATAN / SUB KEGIATAN	TARGET AKHIR PERIODE RENSTRA OPD	REALISASI CAPAIAN RENJA OPD TAHUN 2024	PRAKIRAAN CAPAIAN TARGET RENJA OPD TAHUN 2025	CAPAIAN KINERJA DAN KERANGKA PENDANAAN						KELOMPOK SASARAN	PRAKIRAAN MAJU RENCANA TAHUN 2027		PERANGKAT DAERAH PENANGGUNG JAWAB
							TARGET 2026	PAGU INDIKATIF (Rp)	LOKASI	SUMBER DANA	PRIORITAS			TARGET	PAGU INDIKATIF (Rp)	
											NASIONAL	DAERAH				
1	2	3	4	5	6	7	8	9	10	11	12	13	14	15	16	17
	2.22	**URUSAN PEMERINTAHAN BIDANG KEBUDAYAAN**						**8.528.777.754,00**							**2.125.000.000,00**	
1.	**2.22.01**	**PROGRAM PENUNJANG URUSAN PEMERINTAHAN DAERAH PROVINSI**					**undefined undefined**	**7.905.122.212,00**							**1.050.000.000,00**	
		[Meningkatnya efektivitas tata kelola administrasi dan manajemen perkantoran]	**Persentase pemenuhan kebutuhan administrasi dan manajemen perkantoran**	**12**	**12**	**12**	**12**	**7.905.122.212,00**	-	-	-	-	-	-	**1.050.000.000,00**	-
	2.22.01.1.01	Perencanaan, Penganggaran, dan Evaluasi Kinerja Perangkat Daerah	-	-			-	14.253.983,00			-	5. Pengembangan Pariwisata dan Budaya Berbasis Kearifan Lokal	ASN	-	100.000.000,00	DINAS KEBUDAYAAN
	2.22.01.1.01.0001	Penyusunan Dokumen Perencanaan Perangkat Daerah														
			Jumlah Dokumen Perencanaan Perangkat Daerah				2 Dokumen	4.717.463,00	Kota Manado, Wenang, Lawangirung	PENDAPATAN ASLI DAERAH (PAD)	-	5. Pengembangan Pariwisata dan Budaya Berbasis Kearifan Lokal	ASN		25.000.000,00	DINAS KEBUDAYAAN
		-	**-**	**-**	**-**	**-**	**-**	**7.905.122.212,00**	-	-	-	-	-	-	**1.050.000.000,00**	-
	2.22.01.1.01.0003	Koordinasi dan Penyusunan Dokumen Perubahan RKA-SKPD														
			Jumlah Dokumen Perubahan RKA-SKPD dan Laporan Hasil Koordinasi Penyusunan Dokumen Perubahan RKA-SKPD				1 Dokumen	0,00	Kota Manado, Wenang, Lawangirung	PENDAPATAN ASLI DAERAH (PAD)	-	5. Pengembangan Pariwisata dan Budaya Berbasis Kearifan Lokal	ASN		25.000.000,00	DINAS KEBUDAYAAN
		[Meningkatnya efektivitas tata kelola administrasi dan manajemen perkantoran]	**Persentase pemenuhan kebutuhan administrasi dan manajemen perkantoran**	**12**	**12**	**12**	**12**	**7.905.122.212,00**	-	-	-	-	-	-	**1.050.000.000,00**	-
	2.22.01.1.01.0004	Koordinasi dan Penyusunan DPA-SKPD														
			Jumlah Dokumen DPA-SKPD dan Laporan Hasil Koordinasi Penyusunan Dokumen DPA-SKPD				1 Dokumen	9.536.520,00	Kota Manado, Wenang, Lawangirung	PENDAPATAN ASLI DAERAH (PAD)	-	5. Pengembangan Pariwisata dan Budaya Berbasis Kearifan Lokal	ASN		25.000.000,00	DINAS KEBUDAYAAN

NO	KODE	URUSAN / BIDANG URUSAN / PROGRAM / OUTCOME / KEGIATAN / SUB KEGIATAN	INDIKATOR PROGRAM / KEGIATAN / SUB KEGIATAN	TARGET AKHIR PERIODE RENSTRA OPD	REALISASI CAPAIAN RENJA OPD TAHUN 2024	PRAKIRAAN CAPAIAN TARGET RENJA OPD TAHUN 2025	CAPAIAN KINERJA DAN KERANGKA PENDANAAN						KELOMPOK SASARAN	PRAKIRAAN MAJU RENCANA TAHUN 2027		PERANGKAT DAERAH PENANGGUNG JAWAB
							TARGET 2026	PAGU INDIKATIF (Rp)	LOKASI	SUMBER DANA	PRIORITAS			TARGET	PAGU INDIKATIF (Rp)	
											NASIONAL	DAERAH				
1	2	3	4	5	6	7	8	9	10	11	12	13	14	15	16	17
		-	**-**	**-**	**-**	**-**	**-**	**7.905.122.212,00**	-	-	-	-	-	-	**1.050.000.000,00**	-
	2.22.01.1.01.0005	Koordinasi dan Penyusunan Perubahan DPA- SKPD														
			Jumlah Dokumen Perubahan DPA-SKPD dan Laporan Hasil Koordinasi Penyusunan Dokumen Perubahan DPA-SKPD				1 Dokumen	0,00	Kota Manado, Wenang, Lawangirung	PENDAPATAN ASLI DAERAH (PAD)	-	5. Pengembangan Pariwisata dan Budaya Berbasis Kearifan Lokal	ASN		25.000.000,00	DINAS KEBUDAYAAN
		[Meningkatnya efektivitas tata kelola administrasi dan manajemen perkantoran]	**Persentase pemenuhan kebutuhan administrasi dan manajemen perkantoran**	**12**	**12**	**12**	**12**	**7.905.122.212,00**	-	-	-	-	-	-	**1.050.000.000,00**	-
	2.22.01.1.02	Administrasi Keuangan Perangkat Daerah	-	-			-	6.799.368.801,00			-	5. Pengembangan Pariwisata dan Budaya Berbasis Kearifan Lokal	ASN	-	75.000.000,00	DINAS KEBUDAYAAN
	2.22.01.1.02.0001	Penyediaan Gaji dan Tunjangan ASN														
			Jumlah Orang yang Menerima Gaji dan Tunjangan ASN				0 Orang/ Bulan	6.774.918.316,00	Kota Manado, Wenang, Lawangirung	DANA ALOKASI UMUM (DAU)	-	5. Pengembangan Pariwisata dan Budaya Berbasis Kearifan Lokal	ASN		0,00	DINAS KEBUDAYAAN
	2.22.01.1.02.0002	Penyediaan Administrasi Pelaksanaan Tugas ASN														
			Jumlah Dokumen Hasil Penyediaan Administrasi Pelaksanaan Tugas ASN				1 Dokumen	24.450.485,00	Kota Manado, Wenang, Lawangirung	PENDAPATAN ASLI DAERAH (PAD)	-	5. Pengembangan Pariwisata dan Budaya Berbasis Kearifan Lokal	ASN		50.000.000,00	DINAS KEBUDAYAAN
	2.22.01.1.02.0005	Koordinasi dan Penyusunan Laporan Keuangan Akhir Tahun SKPD														
			Jumlah Laporan Keuangan Akhir Tahun SKPD dan Laporan Hasil Koordinasi Penyusunan Laporan Keuangan Akhir Tahun SKPD				1 Laporan	0,00	Kota Manado, Wenang, Lawangirung	PENDAPATAN ASLI DAERAH (PAD)	-	5. Pengembangan Pariwisata dan Budaya Berbasis Kearifan Lokal	ASN		25.000.000,00	DINAS KEBUDAYAAN

NO	KODE	URUSAN / BIDANG URUSAN / PROGRAM / OUTCOME / KEGIATAN / SUB KEGIATAN	INDIKATOR PROGRAM / KEGIATAN / SUB KEGIATAN	TARGET AKHIR PERIODE RENSTRA OPD	REALISASI CAPAIAN RENJA OPD TAHUN 2024	PRAKIRAAN CAPAIAN TARGET RENJA OPD TAHUN 2025	CAPAIAN KINERJA DAN KERANGKA PENDANAAN						KELOMPOK SASARAN	PRAKIRAAN MAJU RENCANA TAHUN 2027		PERANGKAT DAERAH PENANGGUNG JAWAB
							TARGET 2026	PAGU INDIKATIF (Rp)	LOKASI	SUMBER DANA	PRIORITAS			TARGET	PAGU INDIKATIF (Rp)	
											NASIONAL	DAERAH				
1	2	3	4	5	6	7	8	9	10	11	12	13	14	15	16	17
	2.22.01.1.03	Administrasi Barang Milik Daerah pada Perangkat Daerah	-	-			-	0,00			-	5. Pengembangan Pariwisata dan Budaya Berbasis Kearifan Lokal	ASN	-	50.000.000,00	DINAS KEBUDAYAAN
	2.22.01.1.03.0001	Penyusunan Perencanaan Kebutuhan Barang Milik Daerah SKPD														
			Jumlah Rencana Kebutuhan Barang Milik Daerah SKPD				1 Dokumen	0,00	Kota Manado, Wenang, Lawangirung	PENDAPATAN ASLI DAERAH (PAD)	-	5. Pengembangan Pariwisata dan Budaya Berbasis Kearifan Lokal	ASN		25.000.000,00	DINAS KEBUDAYAAN
	2.22.01.1.03.0006	Penatausahaan Barang Milik Daerah pada SKPD														
			-				-	0,00	-	-	-	-	ASN		25.000.000,00	DINAS KEBUDAYAAN
	2.22.01.1.05	Administrasi Kepegawaian Perangkat Daerah	-	-			-	74.394.650,00			-	5. Pengembangan Pariwisata dan Budaya Berbasis Kearifan Lokal	ASN	-	175.000.000,00	DINAS KEBUDAYAAN
	2.22.01.1.05.0002	Pengadaan Pakaian Dinas Beserta Atribut Kelengkapannya														
			Jumlah Paket Pakaian Dinas Beserta Atribut Kelengkapan				1 Paket	63.750.000,00	Kota Manado, Wenang, Lawangirung	PENDAPATAN ASLI DAERAH (PAD)	-	5. Pengembangan Pariwisata dan Budaya Berbasis Kearifan Lokal	ASN		100.000.000,00	DINAS KEBUDAYAAN
	2.22.01.1.05.0003	Pendataan dan Pengolahan Administrasi Kepegawaian														
			Jumlah Dokumen Pendataan dan Pengolahan Administrasi Kepegawaian				1 Dokumen	10.644.650,00	Kota Manado, Wenang, Lawangirung	PENDAPATAN ASLI DAERAH (PAD)	-	5. Pengembangan Pariwisata dan Budaya Berbasis Kearifan Lokal	ASN		25.000.000,00	DINAS KEBUDAYAAN

NO	KODE	URUSAN / BIDANG URUSAN / PROGRAM / OUTCOME / KEGIATAN / SUB KEGIATAN	INDIKATOR PROGRAM / KEGIATAN / SUB KEGIATAN	TARGET AKHIR PERIODE RENSTRA OPD	REALISASI CAPAIAN RENJA OPD TAHUN 2024	PRAKIRAAN CAPAIAN TARGET RENJA OPD TAHUN 2025	CAPAIAN KINERJA DAN KERANGKA PENDANAAN						KELOMPOK SASARAN	PRAKIRAAN MAJU RENCANA TAHUN 2027		PERANGKAT DAERAH PENANGGUNG JAWAB
							TARGET 2026	PAGU INDIKATIF (Rp)	LOKASI	SUMBER DANA	PRIORITAS			TARGET	PAGU INDIKATIF (Rp)	
											NASIONAL	DAERAH				
1	2	3	4	5	6	7	8	9	10	11	12	13	14	15	16	17
	2.22.01.1.05.0010	Sosialisasi Peraturan Perundang-Undangan														
			Jumlah Orang yang Mengikuti Sosialisasi Peraturan Perundang-Undangan				50 Orang	0,00	Semua Kota/Kab, Semua Kecamatan, Semua Kel/Desa	PENDAPATAN ASLI DAERAH (PAD)	-	-	ASN		50.000.000,00	DINAS KEBUDAYAAN
		-	**-**	**-**	**-**	**-**	**-**	**7.905.122.212,00**	-	-	-	-	-	-	**1.050.000.000,00**	-
	2.22.01.1.06	Administrasi Umum Perangkat Daerah	-	-			-	325.757.830,00			-	5. Pengembangan Pariwisata dan Budaya Berbasis Kearifan Lokal	ASN	-	350.000.000,00	DINAS KEBUDAYAAN
	2.22.01.1.06.0001	Penyediaan Komponen Instalasi Listrik/Penerangan Bangunan Kantor														
			-				-	12.406.980,00	-	PENDAPATAN ASLI DAERAH (PAD)	-	5. Pengembangan Pariwisata dan Budaya Berbasis Kearifan Lokal	ASN		0,00	DINAS KEBUDAYAAN
		[Meningkatnya efektivitas tata kelola administrasi dan manajemen perkantoran]	**Persentase pemenuhan kebutuhan administrasi dan manajemen perkantoran**	**12**	**12**	**12**	**12**	**7.905.122.212,00**	-	-	-	-	-	-	**1.050.000.000,00**	-
	2.22.01.1.06.0002	Penyediaan Peralatan dan Perlengkapan Kantor														
			Jumlah Paket Peralatan dan Perlengkapan Kantor yang Disediakan				1 Paket	5.873.000,00	-	PENDAPATAN ASLI DAERAH (PAD)	-	5. Pengembangan Pariwisata dan Budaya Berbasis Kearifan Lokal	ASN		50.000.000,00	DINAS KEBUDAYAAN
	2.22.01.1.06.0009	Penyelenggaraan Rapat Koordinasi dan Konsultasi SKPD														
			-				-	307.477.850,00	-	PENDAPATAN ASLI DAERAH (PAD)	-	-	ASN		300.000.000,00	DINAS KEBUDAYAAN
	2.22.01.1.07	Pengadaan Barang Milik Daerah Penunjang Urusan Pemerintah Daerah	-	-			-	38.095.200,00			-	-	ASN	-	100.000.000,00	DINAS KEBUDAYAAN
	2.22.01.1.07.0001	Pengadaan Kendaraan Perorangan Dinas atau Kendaraan Dinas Jabatan														

NO	KODE	URUSAN / BIDANG URUSAN / PROGRAM / OUTCOME / KEGIATAN / SUB KEGIATAN	INDIKATOR PROGRAM / KEGIATAN / SUB KEGIATAN	TARGET AKHIR PERIODE RENSTRA OPD	REALISASI CAPAIAN RENJA OPD TAHUN 2024	PRAKIRAAN CAPAIAN TARGET RENJA OPD TAHUN 2025	CAPAIAN KINERJA DAN KERANGKA PENDANAAN						KELOMPOK SASARAN	PRAKIRAAN MAJU RENCANA TAHUN 2027		PERANGKAT DAERAH PENANGGUNG JAWAB
							TARGET 2026	PAGU INDIKATIF (Rp)	LOKASI	SUMBER DANA	PRIORITAS			TARGET	PAGU INDIKATIF (Rp)	
											NASIONAL	DAERAH				
1	2	3	4	5	6	7	8	9	10	11	12	13	14	15	16	17
	2.22.01.1.07.0002	Pengadaan Kendaraan Dinas Operasional atau Lapangan														
	2.22.01.1.07.0005	Pengadaan Mebel														
	2.22.01.1.07.0006	Pengadaan Peralatan dan Mesin Lainnya														
	2.22.01.1.07.0011	Pengadaan Sarana dan Prasarana Pendukung Gedung Kantor atau Bangunan Lainnya														
			Jumlah Unit Sarana dan Prasarana Pendukung Gedung Kantor atau Bangunan Lainnya yang Disediakan				1 Unit	0,00	-	PENDAPATAN ASLI DAERAH (PAD)	-	5. Pengembangan Pariwisata dan Budaya Berbasis Kearifan Lokal	ASN		0,00	DINAS KEBUDAYAAN
	2.22.01.1.08	Penyediaan Jasa Penunjang Urusan Pemerintahan Daerah	-	-			-	578.300.000,00			-	5. Pengembangan Pariwisata dan Budaya Berbasis Kearifan Lokal	ASN	-	150.000.000,00	DINAS KEBUDAYAAN
	2.22.01.1.08.0002	Penyediaan Jasa Komunikasi, Sumber Daya Air dan Listrik														
			Jumlah Laporan Penyediaan Jasa Komunikasi, Sumber Daya Air dan Listrik yang Disediakan				12 Laporan	80.000.000,00	Kota Manado, Wenang, Lawangirung	PENDAPATAN ASLI DAERAH (PAD)	-	5. Pengembangan Pariwisata dan Budaya Berbasis Kearifan Lokal	ASN		150.000.000,00	DINAS KEBUDAYAAN
	2.22.01.1.08.0004	Penyediaan Jasa Pelayanan Umum Kantor														
			Jumlah Laporan Penyediaan Jasa Pelayanan Umum Kantor yang Disediakan				1 Laporan	498.300.000,00	Kota Manado, Wenang, Lawangirung	PENDAPATAN ASLI DAERAH (PAD)	-	5. Pengembangan Pariwisata dan Budaya Berbasis Kearifan Lokal	ASN		0,00	DINAS KEBUDAYAAN
	2.22.01.1.09	Pemeliharaan Barang Milik Daerah Penunjang Urusan Pemerintahan Daerah	-	-			-	74.951.748,00			-	5. Pengembangan Pariwisata dan Budaya Berbasis Kearifan Lokal	ASN	-	50.000.000,00	DINAS KEBUDAYAAN
	2.22.01.1.09.0001	Penyediaan Jasa Pemeliharaan, Biaya Pemeliharaan dan Pajak Kendaraan Perorangan Dinas atau Kendaraan Dinas Jabatan														

NO	KODE	URUSAN / BIDANG URUSAN / PROGRAM / OUTCOME / KEGIATAN / SUB KEGIATAN	INDIKATOR PROGRAM / KEGIATAN / SUB KEGIATAN	TARGET AKHIR PERIODE RENSTRA OPD	REALISASI CAPAIAN RENJA OPD TAHUN 2024	PRAKIRAAN CAPAIAN TARGET RENJA OPD TAHUN 2025	CAPAIAN KINERJA DAN KERANGKA PENDANAAN						KELOMPOK SASARAN	PRAKIRAAN MAJU RENCANA TAHUN 2027		PERANGKAT DAERAH PENANGGUNG JAWAB
							TARGET 2026	PAGU INDIKATIF (Rp)	LOKASI	SUMBER DANA	PRIORITAS			TARGET	PAGU INDIKATIF (Rp)	
											NASIONAL	DAERAH				
1	2	3	4	5	6	7	8	9	10	11	12	13	14	15	16	17
			Jumlah Kendaraan Perorangan Dinas atau Kendaraan Dinas Jabatan yang Dipelihara dan Dibayarkan Pajaknya				4 Unit	62.931.748,00	Kota Manado, Wenang, Lawangirung	PENDAPATAN ASLI DAERAH (PAD)	-	5. Pengembangan Pariwisata dan Budaya Berbasis Kearifan Lokal	ASN		50.000.000,00	DINAS KEBUDAYAAN
		-	**-**	**-**	**-**	**-**	**-**	**7.905.122.212,00**	-	-	-	-	-	-	**1.050.000.000,00**	-
	2.22.01.1.09.0006	Pemeliharaan Peralatan dan Mesin Lainnya														
			Jumlah Peralatan dan Mesin Lainnya yang Dipelihara				18 Unit	12.020.000,00	Kota Manado, Wenang, Lawangirung	PENDAPATAN ASLI DAERAH (PAD)	-	5. Pengembangan Pariwisata dan Budaya Berbasis Kearifan Lokal	ASN		0,00	DINAS KEBUDAYAAN
2.	**2.22.02**	**PROGRAM PENGEMBANGAN KEBUDAYAAN**					**100 %**	**59.694.476,00**							**300.000.000,00**	
		[Meningkatnya peran serta masyarakat dalam pengembangan kebudayaan]	**Tingkat Partisipasi Masyarakat Terhadap Pengembangan Kebudayaan**	**3.12**	**1.80**	**1.81**	**1.82**	**59.694.476,00**	-	-	-	-	-	-	**300.000.000,00**	-
	2.22.02.1.01	Pengelolaan Kebudayaan yang Masyarakat Pelakunya Lintas Daerah Kabupaten/Kota dalam 1 (satu) Daerah Provinsi	*Jumlah kegiatan Monitoring, Koordinasi, Evaluasi yang dilaksanakan oleh Provinsi*	-			4 Kegiatan	49.774.844,00			-	5. Pengembangan Pariwisata dan Budaya Berbasis Kearifan Lokal	Masyarakat dan lembaga kebudayaan	-	300.000.000,00	DINAS KEBUDAYAAN
	2.22.02.1.01.0002	Pembinaan Sumber Daya Manusia, Lembaga, dan Pranata Kebudayaan														
			Jumlah Peserta Pembinaan Sumber Daya Manusia, Lembaga, dan Pranata Kebudayaan				150 Orang	29.949.612,00	Semua Kota/Kab, Semua Kecamatan, Lawangirung	PENDAPATAN ASLI DAERAH (PAD)	-	5. Pengembangan Pariwisata dan Budaya Berbasis Kearifan Lokal	Masyarakat dan lembaga kebudayaan		150.000.000,00	DINAS KEBUDAYAAN
	2.22.02.1.01.0010	Pelindungan Objek Pemajuan Kebudayaan														

NO	KODE	URUSAN / BIDANG URUSAN / PROGRAM / OUTCOME / KEGIATAN / SUB KEGIATAN	INDIKATOR PROGRAM / KEGIATAN / SUB KEGIATAN	TARGET AKHIR PERIODE RENSTRA OPD	REALISASI CAPAIAN RENJA OPD TAHUN 2024	PRAKIRAAN CAPAIAN TARGET RENJA OPD TAHUN 2025	CAPAIAN KINERJA DAN KERANGKA PENDANAAN						KELOMPOK SASARAN	PRAKIRAAN MAJU RENCANA TAHUN 2027		PERANGKAT DAERAH PENANGGUNG JAWAB
							TARGET 2026	PAGU INDIKATIF (Rp)	LOKASI	SUMBER DANA	PRIORITAS			TARGET	PAGU INDIKATIF (Rp)	
											NASIONAL	DAERAH				
1	2	3	4	5	6	7	8	9	10	11	12	13	14	15	16	17
			Jumlah Objek Pemajuan Kebudayaan yang Dilindungi				5 Objek	4.935.000,00	Kab. Bolaang Mongondow, Semua Kecamatan, Semua Kel/Desa Kota Kotamobagu, Semua Kecamatan, Semua Kel/Desa Kab. Minahasa Tenggara, Semua Kecamatan, Semua Kel/Desa	PENDAPATAN ASLI DAERAH (PAD)	-	5. Pengembangan Pariwisata dan Budaya Berbasis Kearifan Lokal	Masyarakat dan lembaga kebudayaan		50.000.000,00	DINAS KEBUDAYAAN
	2.22.02.1.01.0012	Penyusunan, Pemutakhiran, Penetapan Pokok Pikiran Kebudayaan Daerah (PPKD) Provinsi berdasarkan PPKD Kabupaten/Kota														
			Jumlah PPKD Provinsi yang Disusun, Dimutakhirkan dan Ditetapkan				1 Dokumen	4.997.666,00	Kab. Minahasa, Semua Kecamatan, Semua Kel/Desa Kab. Kepulauan Sangihe, Semua Kecamatan, Semua Kel/Desa Kota Tomohon, Semua Kecamatan, Semua Kel/Desa	PENDAPATAN ASLI DAERAH (PAD)	-	5. Pengembangan Pariwisata dan Budaya Berbasis Kearifan Lokal	Masyarakat dan lembaga kebudayaan		50.000.000,00	DINAS KEBUDAYAAN
	2.22.02.1.01.0013	Pengembangan dan Pemanfaatan Objek Pemajuan Kebudayaan														
			Jumlah Aktivitas/Kegiatan Pengembangan dan Pemanfaatan yang berkaitan dengan Objek Pemajuan Kebudayaan				2 Kegiatan	4.919.900,00	Kab. Kepulauan Sangihe, Semua Kecamatan, Semua Kel/Desa Kota Manado, Semua Kecamatan, Semua Kel/Desa Kab. Bolaang Mongondow Utara, Semua Kecamatan, Semua Kel/Desa	PENDAPATAN ASLI DAERAH (PAD)	-	5. Pengembangan Pariwisata dan Budaya Berbasis Kearifan Lokal	Masyarakat dan lembaga kebudayaan		0,00	DINAS KEBUDAYAAN
	2.22.02.1.01.0015	Pemantauan dan Evaluasi Pelaksanaan Pokok Pikiran Kebudayaan Daerah (PPKD) Kabupaten/Kota														
			Jumlah dokumen PPKD Kabupaten Kota yang Dipantau dan Dievaluasi				16 Laporan	4.972.666,00	Kota Kotamobagu, Semua Kecamatan, Semua Kel/Desa	PENDAPATAN ASLI DAERAH (PAD)	-	5. Pengembangan Pariwisata dan Budaya Berbasis Kearifan Lokal	Masyarakat dan lembaga kebudayaan		50.000.000,00	DINAS KEBUDAYAAN

NO	KODE	URUSAN / BIDANG URUSAN / PROGRAM / OUTCOME / KEGIATAN / SUB KEGIATAN	INDIKATOR PROGRAM / KEGIATAN / SUB KEGIATAN	TARGET AKHIR PERIODE RENSTRA OPD	REALISASI CAPAIAN RENJA OPD TAHUN 2024	PRAKIRAAN CAPAIAN TARGET RENJA OPD TAHUN 2025	CAPAIAN KINERJA DAN KERANGKA PENDANAAN						KELOMPOK SASARAN	PRAKIRAAN MAJU RENCANA TAHUN 2027		PERANGKAT DAERAH PENANGGUNG JAWAB
							TARGET 2026	PAGU INDIKATIF (Rp)	LOKASI	SUMBER DANA	PRIORITAS			TARGET	PAGU INDIKATIF (Rp)	
											NASIONAL	DAERAH				
1	2	3	4	5	6	7	8	9	10	11	12	13	14	15	16	17
	2.22.02.1.02	Pelestarian Kesenian Tradisional yang Masyarakat Pelakunya Lintas Kabupaten/Kota dalam Daerah Provinsi	*Jumlah Kegiatan Pelestarian Kesenian Tradisional di Provinsi*	-			10 Kegiatan	9.919.632,00			-	5. Pengembangan Pariwisata dan Budaya Berbasis Kearifan Lokal	Masyarakat, Sanggar Seni, dan Komunitas Budaya	-	0,00	DINAS KEBUDAYAAN
	2.22.02.1.02.0001	Pelindungan, Pengembangan, Pemanfaatan Objek Pemajuan Tradisi Budaya														
			Jumlah Objek Pemajuan Tradisi Budaya yang Dilakukan Pelindungan, Pengembangan dan Pemanfaatan				1 Objek	4.947.232,00	Semua Kota/Kab, Semua Kecamatan, Semua Kel/Desa	PENDAPATAN ASLI DAERAH (PAD)	-	5. Pengembangan Pariwisata dan Budaya Berbasis Kearifan Lokal	Masyarakat, Sanggar Seni, dan Komunitas Budaya		0,00	DINAS KEBUDAYAAN
	2.22.02.1.02.0003	Pemberian Penghargaan Kepada Pihak yang Berprestasi atau Berkontribusi Luar Biasa Sesuai Dengan Prestasi dan Kontribusinya dalam Pemajuan Kebudayaan														
			Jumlah Orang/Lembaga yang Diberi Penghargaan untuk Mereka yang Berjasa dalam Pemajuan Kebudayaan				5 Sertifikat	4.972.400,00	Semua Kota/Kab, Semua Kecamatan, Semua Kel/Desa	PENDAPATAN ASLI DAERAH (PAD)	-	5. Pengembangan Pariwisata dan Budaya Berbasis Kearifan Lokal	Masyarakat, Sanggar Seni, dan Komunitas Budaya		0,00	DINAS KEBUDAYAAN
3.	**2.22.03**	**PROGRAM PENGEMBANGAN KESENIAN TRADISIONAL**					**0.023 %**	**349.360.271,00**							**500.000.000,00**	
		[Meningkatnya peran serta masyarakat dalam pengembangan kesenian tradisional]	**Prosentase Kesenian Tradisional yang Dilestarikan dan Dikembangkan**	**42**	**18.90**	**19.05**	**19.25**	**349.360.271,00**	-	-	-	-	-	-	**500.000.000,00**	-
	2.22.03.1.01	Pembinaan Kesenian yang Masyarakat Pelakunya Lintas Daerah Kabupaten/Kota	*Jumlah Kegiatan Pembinaan Kesenian yang Masyarakat Pelakunya Lintas Daerah Kabupaten/Kota*	-			4 Kegiatan	349.360.271,00			-	5. Pengembangan Pariwisata dan Budaya Berbasis Kearifan Lokal	Masyarakat, Sanggar Seni, dan Komunitas Budaya	-	500.000.000,00	DINAS KEBUDAYAAN
	2.22.03.1.01.0002	Standardisasi dan Sertifikasi Sumber Daya Manusia Kesenian Tradisional sesuai dengan Kebutuhan dan Tuntutan														
			Jumlah Sumber Daya Manusia Kesenian Tradisonal yang Mengikuti Proses Standarisasi				5 Sertifikat	4.971.239,00	Semua Kota/Kab, Semua Kecamatan, Semua Kel/Desa	PENDAPATAN ASLI DAERAH (PAD)	-	5. Pengembangan Pariwisata dan Budaya Berbasis Kearifan Lokal	Masyarakat, Sanggar Seni, dan Komunitas Budaya		50.000.000,00	DINAS KEBUDAYAAN
	2.22.03.1.01.0003	Peningkatan Kapasitas Tata Kelola Lembaga Kesenian Tradisional														

NO	KODE	URUSAN / BIDANG URUSAN / PROGRAM / OUTCOME / KEGIATAN / SUB KEGIATAN	INDIKATOR PROGRAM / KEGIATAN / SUB KEGIATAN	TARGET AKHIR PERIODE RENSTRA OPD	REALISASI CAPAIAN RENJA OPD TAHUN 2024	PRAKIRAAN CAPAIAN TARGET RENJA OPD TAHUN 2025	CAPAIAN KINERJA DAN KERANGKA PENDANAAN						KELOMPOK SASARAN	PRAKIRAAN MAJU RENCANA TAHUN 2027		PERANGKAT DAERAH PENANGGUNG JAWAB
							TARGET 2026	PAGU INDIKATIF (Rp)	LOKASI	SUMBER DANA	PRIORITAS			TARGET	PAGU INDIKATIF (Rp)	
											NASIONAL	DAERAH				
1	2	3	4	5	6	7	8	9	10	11	12	13	14	15	16	17
			Jumlah Lembaga Kesenian Tradisional yang Ditingkatkan Kapasitasnya				25 Lembaga	344.389.032,00	Semua Kota/Kab, Semua Kecamatan, Semua Kel/Desa	PENDAPATAN ASLI DAERAH (PAD)	-	5. Pengembangan Pariwisata dan Budaya Berbasis Kearifan Lokal	Masyarakat, Sanggar Seni, dan Komunitas Budaya		450.000.000,00	DINAS KEBUDAYAAN
4.	**2.22.04**	**PROGRAM PEMBINAAN SEJARAH**					**11 %**	**14.887.833,00**							**50.000.000,00**	
		[Meningkatnya akses masyarakat terhadap informasi sejarah]	**Tingkat Partisipasi Masyarakat Terhadap Tinjauan Sejarah Lokal**	**9**	**1**	**1**	**1**	**14.887.833,00**	-	-	-	-	-	-	**50.000.000,00**	-
	2.22.04.1.01	Pembinaan Sejarah Lokal Provinsi	*Jumlah Kegiatan Pembinaan Sejarah Lokal Provinsi*	-			5 Kegiatan	14.887.833,00			-	5. Pengembangan Pariwisata dan Budaya Berbasis Kearifan Lokal	Masyarakat, sejarawan, penulis sejarah, dan pemerhati sejarah	-	50.000.000,00	DINAS KEBUDAYAAN
	2.22.04.1.01.0003	Peningkatan Akses Masyarakat terhadap Data dan Informasi Sejarah														
			Jumlah Dokumen Data dan Informasi Sejarah yang dapat diakses Masyarakat				3 Dokumen	14.887.833,00	Kota Bitung, Semua Kecamatan, Semua Kel/Desa Kab. Minahasa Utara, Semua Kecamatan, Semua Kel/Desa Kab. Bolaang Mongondow Timur, Semua Kecamatan, Semua Kel/Desa	PENDAPATAN ASLI DAERAH (PAD)	-	5. Pengembangan Pariwisata dan Budaya Berbasis Kearifan Lokal	Masyarakat, sejarawan, penulis sejarah, dan pemerhati sejarah		50.000.000,00	DINAS KEBUDAYAAN
5.	**2.22.05**	**PROGRAM PELESTARIAN DAN PENGELOLAAN CAGAR BUDAYA**					**39 UNIT**	**199.137.962,00**							**225.000.000,00**	
		[Meningkatnya warisan budaya yang dilestarikan]	**Persentase Cagar Budaya dan Warisan Budaya Tak Benda yang Ditetapkan** **Persentase Warisan Budaya yang Dilestarikan**	**48.57** **49.75**	**11** **8.57**	**10** **15.25**	**11.42** **18**	**199.137.962,00**	-	-	-	-	-	-	**225.000.000,00**	-
	2.22.05.1.01	Penetapan Cagar Budaya Peringkat Provinsi	*undefined* *Jumlah Kegiatan Penetapan Cagar Budaya Peringkat Provinsi*	-			undefined undefined 2 Kegiatan	164.252.962,00			-	5. Pengembangan Pariwisata dan Budaya Berbasis Kearifan Lokal	Masyarakat	-	150.000.000,00	DINAS KEBUDAYAAN
	2.22.05.1.01.0001	Pendaftaran Objek Diduga Cagar Budaya														

NO	KODE	URUSAN / BIDANG URUSAN / PROGRAM / OUTCOME / KEGIATAN / SUB KEGIATAN	INDIKATOR PROGRAM / KEGIATAN / SUB KEGIATAN	TARGET AKHIR PERIODE RENSTRA OPD	REALISASI CAPAIAN RENJA OPD TAHUN 2024	PRAKIRAAN CAPAIAN TARGET RENJA OPD TAHUN 2025	CAPAIAN KINERJA DAN KERANGKA PENDANAAN						KELOMPOK SASARAN	PRAKIRAAN MAJU RENCANA TAHUN 2027		PERANGKAT DAERAH PENANGGUNG JAWAB
							TARGET 2026	PAGU INDIKATIF (Rp)	LOKASI	SUMBER DANA	PRIORITAS			TARGET	PAGU INDIKATIF (Rp)	
											NASIONAL	DAERAH				
1	2	3	4	5	6	7	8	9	10	11	12	13	14	15	16	17
			Jumlah Objek Diduga Cagar Budaya yang Didaftarkan				3 Objek	54.902.464,00	Semua Kota/Kab, Semua Kecamatan, Semua Kel/Desa	PENDAPATAN ASLI DAERAH (PAD)	-	5. Pengembangan Pariwisata dan Budaya Berbasis Kearifan Lokal	Masyarakat		0,00	DINAS KEBUDAYAAN
		-	**-**	**-**	**-**	**-**	**-**	**199.137.962,00**	-	-	-	-	-	-	**225.000.000,00**	-
	2.22.05.1.01.0002	Penetapan Cagar Budaya														
			Jumlah Objek Cagar Budaya yang Ditetapkan				3 Objek	74.982.000,00	Semua Kota/Kab, Semua Kecamatan, Semua Kel/Desa	PENDAPATAN ASLI DAERAH (PAD)	-	5. Pengembangan Pariwisata dan Budaya Berbasis Kearifan Lokal	Masyarakat		100.000.000,00	DINAS KEBUDAYAAN
	2.22.05.1.01.0003	Pengusulan Warisan Budaya Tak Benda														
			Jumlah Warisan Budaya Tak Benda yang Diusulkan				10 Objek	34.368.498,00	Semua Kota/Kab, Semua Kecamatan, Semua Kel/Desa	PENDAPATAN ASLI DAERAH (PAD)	-	5. Pengembangan Pariwisata dan Budaya Berbasis Kearifan Lokal	Masyarakat		50.000.000,00	DINAS KEBUDAYAAN
		[Meningkatnya warisan budaya yang dilestarikan]	**Persentase Cagar Budaya dan Warisan Budaya Tak Benda yang Ditetapkan** **Persentase Warisan Budaya yang Dilestarikan**	**48.57** **49.75**	**11** **8.57**	**10** **15.25**	**11.42** **18**	**199.137.962,00**	-	-	-	-	-	-	**225.000.000,00**	-
	2.22.05.1.02	Pengelolaan Cagar Budaya Peringkat Provinsi	*Jumlah Kegiatan Pengelolaan Cagar Budaya Peringkat Provinsi*	-			4 Kegiatan	34.885.000,00			-	5. Pengembangan Pariwisata dan Budaya Berbasis Kearifan Lokal	Masyarakat pemilik cagar budaya	-	75.000.000,00	DINAS KEBUDAYAAN
	2.22.05.1.02.0002	Pengembangan Cagar Budaya														

NO	KODE	URUSAN / BIDANG URUSAN / PROGRAM / OUTCOME / KEGIATAN / SUB KEGIATAN	INDIKATOR PROGRAM / KEGIATAN / SUB KEGIATAN	TARGET AKHIR PERIODE RENSTRA OPD	REALISASI CAPAIAN RENJA OPD TAHUN 2024	PRAKIRAAN CAPAIAN TARGET RENJA OPD TAHUN 2025	CAPAIAN KINERJA DAN KERANGKA PENDANAAN						KELOMPOK SASARAN	PRAKIRAAN MAJU RENCANA TAHUN 2027		PERANGKAT DAERAH PENANGGUNG JAWAB
							TARGET 2026	PAGU INDIKATIF (Rp)	LOKASI	SUMBER DANA	PRIORITAS			TARGET	PAGU INDIKATIF (Rp)	
											NASIONAL	DAERAH				
1	2	3	4	5	6	7	8	9	10	11	12	13	14	15	16	17
			Jumlah Objek Cagar Budaya yang Dikembangkan				3 Objek	24.925.000,00	Kab. Minahasa, Semua Kecamatan, Semua Kel/Desa Kab. Kepulauan Sangihe, Semua Kecamatan, Semua Kel/Desa Kota Kotamobagu, Semua Kecamatan, Semua Kel/Desa	PENDAPATAN ASLI DAERAH (PAD)	-	5. Pengembangan Pariwisata dan Budaya Berbasis Kearifan Lokal	Masyarakat pemilik cagar budaya		0,00	DINAS KEBUDAYAAN
	2.22.05.1.02.0004	Pembinaan dan Peningkatan Kapasitas Tenaga Pelestari Cagar Budaya														
			Jumlah Tenaga Pelestari Cagar Budaya yang Dibina dan Ditingkatkan Kapasitasnya				200 Orang	9.960.000,00	Semua Kota/Kab, Semua Kecamatan, Semua Kel/Desa	PENDAPATAN ASLI DAERAH (PAD)	-	5. Pengembangan Pariwisata dan Budaya Berbasis Kearifan Lokal	Masyarakat pemilik cagar budaya		75.000.000,00	DINAS KEBUDAYAAN
6.	**2.22.06**	**PROGRAM PENGELOLAAN PERMUSEUMAN**					**-**	**575.000,00**							**0,00**	
		-	**-**	**-**	**-**	**-**	**-**	**575.000,00**	-	-	-	-	-	-	**0,00**	-
	2.22.06.1.01	Pengelolaan Museum Provinsi	-	-			-	575.000,00			-	5. Pengembangan Pariwisata dan Budaya Berbasis Kearifan Lokal	-	-	0,00	DINAS KEBUDAYAAN
	2.22.06.1.01.0004	Penyediaan dan Pemeliharaan Sarana dan Prasarana Museum														
			Jumlah Sarana dan Prasarana Museum yang Tersedia				1 Unit	575.000,00	Kota Manado, Wenang, Lawangirung	PENDAPATAN ASLI DAERAH (PAD)	-	5. Pengembangan Pariwisata dan Budaya Berbasis Kearifan Lokal	-		0,00	DINAS KEBUDAYAAN
		UPTD TAMAN BUDAYA DAN MUSEUM						**218.846.672,00**							**29.000.000,00**	
	2	**URUSAN PEMERINTAHAN WAJIB YANG TIDAK BERKAITAN DENGAN PELAYANAN DASAR**						**218.846.672,00**							**29.000.000,00**	
	2.22	**URUSAN PEMERINTAHAN BIDANG KEBUDAYAAN**						**218.846.672,00**							**29.000.000,00**	

NO	KODE	URUSAN / BIDANG URUSAN / PROGRAM / OUTCOME / KEGIATAN / SUB KEGIATAN	INDIKATOR PROGRAM / KEGIATAN / SUB KEGIATAN	TARGET AKHIR PERIODE RENSTRA OPD	REALISASI CAPAIAN RENJA OPD TAHUN 2024	PRAKIRAAN CAPAIAN TARGET RENJA OPD TAHUN 2025	CAPAIAN KINERJA DAN KERANGKA PENDANAAN						KELOMPOK SASARAN	PRAKIRAAN MAJU RENCANA TAHUN 2027		PERANGKAT DAERAH PENANGGUNG JAWAB
							TARGET 2026	PAGU INDIKATIF (Rp)	LOKASI	SUMBER DANA	PRIORITAS			TARGET	PAGU INDIKATIF (Rp)	
											NASIONAL	DAERAH				
1	2	3	4	5	6	7	8	9	10	11	12	13	14	15	16	17
1.	**2.22.01**	**PROGRAM PENUNJANG URUSAN PEMERINTAHAN DAERAH PROVINSI**					**-**	**122.383.420,00**							**29.000.000,00**	
		[Meningkatnya efektivitas tata kelola administrasi dan manajemen perkantoran]	**-**	**-**	**-**	**-**	**-**	**122.383.420,00**	-	-	-	-	-	-	**29.000.000,00**	-
	2.22.01.1.01	Perencanaan, Penganggaran, dan Evaluasi Kinerja Perangkat Daerah	*Presentase keterpaduan Perencanaan, penganggaran dan Evaluasi Kinerja*	-			100 %	2.803.821,00			Memperkuat penyelarasan kehidupan yang harmonis dengan lingkungan, alam, dan budaya serta peningkatan toleransi antarumat beragama untuk mencapai masyarakat yang adil dan makmur.	5. Pengembangan Pariwisata dan Budaya Berbasis Kearifan Lokal	ASN	-	3.000.000,00	UPTD TAMAN BUDAYA DAN MUSEUM
	2.22.01.1.01.0001	Penyusunan Dokumen Perencanaan Perangkat Daerah														
			Jumlah Dokumen Perencanaan Perangkat Daerah				4 Dokumen	1.623.491,00	Semua Kota/Kab, Semua Kecamatan, Semua Kel/Desa	DANA ALOKASI UMUM (DAU)	Memperkuat penyelarasan kehidupan yang harmonis dengan lingkungan, alam, dan budaya serta peningkatan toleransi antarumat beragama untuk mencapai masyarakat yang adil dan makmur.	5. Pengembangan Pariwisata dan Budaya Berbasis Kearifan Lokal	ASN		3.000.000,00	UPTD TAMAN BUDAYA DAN MUSEUM
		-	**-**	**-**	**-**	**-**	**-**	**122.383.420,00**	-	-	-	-	-	-	**29.000.000,00**	-
	2.22.01.1.01.0004	Koordinasi dan Penyusunan DPA-SKPD														

NO	KODE	URUSAN / BIDANG URUSAN / PROGRAM / OUTCOME / KEGIATAN / SUB KEGIATAN	INDIKATOR PROGRAM / KEGIATAN / SUB KEGIATAN	TARGET AKHIR PERIODE RENSTRA OPD	REALISASI CAPAIAN RENJA OPD TAHUN 2024	PRAKIRAAN CAPAIAN TARGET RENJA OPD TAHUN 2025	CAPAIAN KINERJA DAN KERANGKA PENDANAAN						KELOMPOK SASARAN	PRAKIRAAN MAJU RENCANA TAHUN 2027		PERANGKAT DAERAH PENANGGUNG JAWAB
							TARGET 2026	PAGU INDIKATIF (Rp)	LOKASI	SUMBER DANA	PRIORITAS			TARGET	PAGU INDIKATIF (Rp)	
											NASIONAL	DAERAH				
1	2	3	4	5	6	7	8	9	10	11	12	13	14	15	16	17
			Jumlah Dokumen DPA-SKPD dan Laporan Hasil Koordinasi Penyusunan Dokumen DPA-SKPD				4 Dokumen	1.180.330,00	Semua Kota/Kab, Semua Kecamatan, Semua Kel/Desa	DANA ALOKASI UMUM (DAU)	-	5. Pengembangan Pariwisata dan Budaya Berbasis Kearifan Lokal	ASN		0,00	UPTD TAMAN BUDAYA DAN MUSEUM
		[Meningkatnya efektivitas tata kelola administrasi dan manajemen perkantoran]	**-**	**-**	**-**	**-**	**-**	**122.383.420,00**	-	-	-	-	-	-	**29.000.000,00**	-
	2.22.01.1.02	Administrasi Keuangan Perangkat Daerah	*Penyerapan Anggaran Dinas Kebudayaan Daerah*	-			98 %	1.140.295,00			Memperkuat penyelarasan kehidupan yang harmonis dengan lingkungan, alam, dan budaya serta peningkatan toleransi antarumat beragama untuk mencapai masyarakat yang adil dan makmur.	5. Pengembangan Pariwisata dan Budaya Berbasis Kearifan Lokal	ASN	-	3.000.000,00	UPTD TAMAN BUDAYA DAN MUSEUM
	2.22.01.1.02.0007	Koordinasi dan Penyusunan Laporan Keuangan Bulanan/ Triwulanan/Semesteran SKPD														
			Jumlah Laporan Keuangan Bulanan/ Triwulanan/Semesteran SKPD dan Laporan Koordinasi Penyusunan Laporan Keuangan Bulanan/ Triwulanan/Semesteran SKPD				12 Laporan	1.140.295,00	Semua Kota/Kab, Semua Kecamatan, Semua Kel/Desa	DANA ALOKASI UMUM (DAU)	Memperkuat penyelarasan kehidupan yang harmonis dengan lingkungan, alam, dan budaya serta peningkatan toleransi antarumat beragama untuk mencapai masyarakat yang adil dan makmur.	5. Pengembangan Pariwisata dan Budaya Berbasis Kearifan Lokal	ASN		3.000.000,00	UPTD TAMAN BUDAYA DAN MUSEUM

NO	KODE	URUSAN / BIDANG URUSAN / PROGRAM / OUTCOME / KEGIATAN / SUB KEGIATAN	INDIKATOR PROGRAM / KEGIATAN / SUB KEGIATAN	TARGET AKHIR PERIODE RENSTRA OPD	REALISASI CAPAIAN RENJA OPD TAHUN 2024	PRAKIRAAN CAPAIAN TARGET RENJA OPD TAHUN 2025	CAPAIAN KINERJA DAN KERANGKA PENDANAAN						KELOMPOK SASARAN	PRAKIRAAN MAJU RENCANA TAHUN 2027		PERANGKAT DAERAH PENANGGUNG JAWAB
							TARGET 2026	PAGU INDIKATIF (Rp)	LOKASI	SUMBER DANA	PRIORITAS			TARGET	PAGU INDIKATIF (Rp)	
											NASIONAL	DAERAH				
1	2	3	4	5	6	7	8	9	10	11	12	13	14	15	16	17
	2.22.01.1.08	Penyediaan Jasa Penunjang Urusan Pemerintahan Daerah	*Presentase Penyediaan Jasa Penunjang Urusan Pemerintahan Daerah*	-			100 %	99.722.416,00			Memperkuat penyelarasan kehidupan yang harmonis dengan lingkungan, alam, dan budaya serta peningkatan toleransi antarumat beragama untuk mencapai masyarakat yang adil dan makmur.	5. Pengembangan Pariwisata dan Budaya Berbasis Kearifan Lokal	ASN	-	3.000.000,00	UPTD TAMAN BUDAYA DAN MUSEUM
	2.22.01.1.08.0002	Penyediaan Jasa Komunikasi, Sumber Daya Air dan Listrik														
			Jumlah Laporan Penyediaan Jasa Komunikasi, Sumber Daya Air dan Listrik yang Disediakan				12 Laporan	96.000.000,00	Semua Kota/Kab, Semua Kecamatan, Semua Kel/Desa	DANA ALOKASI UMUM (DAU)	Memperkuat penyelarasan kehidupan yang harmonis dengan lingkungan, alam, dan budaya serta peningkatan toleransi antarumat beragama untuk mencapai masyarakat yang adil dan makmur.	5. Pengembangan Pariwisata dan Budaya Berbasis Kearifan Lokal	ASN		0,00	UPTD TAMAN BUDAYA DAN MUSEUM
	2.22.01.1.08.0003	Penyediaan Jasa Peralatan dan Perlengkapan Kantor														

NO	KODE	URUSAN / BIDANG URUSAN / PROGRAM / OUTCOME / KEGIATAN / SUB KEGIATAN	INDIKATOR PROGRAM / KEGIATAN / SUB KEGIATAN	TARGET AKHIR PERIODE RENSTRA OPD	REALISASI CAPAIAN RENJA OPD TAHUN 2024	PRAKIRAAN CAPAIAN TARGET RENJA OPD TAHUN 2025	CAPAIAN KINERJA DAN KERANGKA PENDANAAN						KELOMPOK SASARAN	PRAKIRAAN MAJU RENCANA TAHUN 2027		PERANGKAT DAERAH PENANGGUNG JAWAB
							TARGET 2026	PAGU INDIKATIF (Rp)	LOKASI	SUMBER DANA	PRIORITAS			TARGET	PAGU INDIKATIF (Rp)	
											NASIONAL	DAERAH				
1	2	3	4	5	6	7	8	9	10	11	12	13	14	15	16	17
			Jumlah Laporan Penyediaan Jasa Peralatan dan Perlengkapan Kantor yang Disediakan				1 Laporan	3.722.416,00	Semua Kota/Kab, Semua Kecamatan, Semua Kel/Desa	DANA ALOKASI UMUM (DAU)	Memperkuat penyelarasan kehidupan yang harmonis dengan lingkungan, alam, dan budaya serta peningkatan toleransi antarumat beragama untuk mencapai masyarakat yang adil dan makmur.	5. Pengembangan Pariwisata dan Budaya Berbasis Kearifan Lokal	ASN		3.000.000,00	UPTD TAMAN BUDAYA DAN MUSEUM
	2.22.01.1.09	Pemeliharaan Barang Milik Daerah Penunjang Urusan Pemerintahan Daerah	*Presentase barang milik daerah di Dinas Kebudayaan Daerah dalam kondisi Baik*	-			90 %	18.716.888,00			-	5. Pengembangan Pariwisata dan Budaya Berbasis Kearifan Lokal	ASN	-	20.000.000,00	UPTD TAMAN BUDAYA DAN MUSEUM
	2.22.01.1.09.0001	Penyediaan Jasa Pemeliharaan, Biaya Pemeliharaan dan Pajak Kendaraan Perorangan Dinas atau Kendaraan Dinas Jabatan														
			Jumlah Kendaraan Perorangan Dinas atau Kendaraan Dinas Jabatan yang Dipelihara dan Dibayarkan Pajaknya				1 Unit	761.888,00	Kota Manado, Wenang, Lawangirung	DANA ALOKASI UMUM (DAU)	-	5. Pengembangan Pariwisata dan Budaya Berbasis Kearifan Lokal	ASN		0,00	UPTD TAMAN BUDAYA DAN MUSEUM
	2.22.01.1.09.0002	Penyediaan Jasa Pemeliharaan, Biaya Pemeliharaan, Pajak dan Perizinan Kendaraan Dinas Operasional atau Lapangan														

NO	KODE	URUSAN / BIDANG URUSAN / PROGRAM / OUTCOME / KEGIATAN / SUB KEGIATAN	INDIKATOR PROGRAM / KEGIATAN / SUB KEGIATAN	TARGET AKHIR PERIODE RENSTRA OPD	REALISASI CAPAIAN RENJA OPD TAHUN 2024	PRAKIRAAN CAPAIAN TARGET RENJA OPD TAHUN 2025	CAPAIAN KINERJA DAN KERANGKA PENDANAAN						KELOMPOK SASARAN	PRAKIRAAN MAJU RENCANA TAHUN 2027		PERANGKAT DAERAH PENANGGUNG JAWAB
							TARGET 2026	PAGU INDIKATIF (Rp)	LOKASI	SUMBER DANA	PRIORITAS			TARGET	PAGU INDIKATIF (Rp)	
											NASIONAL	DAERAH				
1	2	3	4	5	6	7	8	9	10	11	12	13	14	15	16	17
			Jumlah Kendaraan Dinas Operasional atau Lapangan yang Dipelihara dan Dibayarkan Pajak dan Perizinannya				1 Unit	17.955.000,00	Semua Kota/Kab, Semua Kecamatan, Semua Kel/Desa	DANA ALOKASI UMUM (DAU)	Memperkuat penyelarasan kehidupan yang harmonis dengan lingkungan, alam, dan budaya serta peningkatan toleransi antarumat beragama untuk mencapai masyarakat yang adil dan makmur.	5. Pengembangan Pariwisata dan Budaya Berbasis Kearifan Lokal	ASN		20.000.000,00	UPTD TAMAN BUDAYA DAN MUSEUM
2.	**2.22.02**	**PROGRAM PENGEMBANGAN KEBUDAYAAN**					**-**	**65.128.447,00**							**0,00**	
		[Meningkatnya peran serta masyarakat dalam pengembangan kebudayaan]	**-**	**-**	**-**	**-**	**-**	**65.128.447,00**	-	-	-	-	-	-	**0,00**	-
	2.22.02.1.01	Pengelolaan Kebudayaan yang Masyarakat Pelakunya Lintas Daerah Kabupaten/Kota dalam 1 (satu) Daerah Provinsi	*Jumlah kegiatan Monitoring, Koordinasi, Evaluasi yang dilaksanakan oleh Provinsi*	-			4 Kegiatan	26.499.449,00			Memperkuat penyelarasan kehidupan yang harmonis dengan lingkungan, alam, dan budaya serta peningkatan toleransi antarumat beragama untuk mencapai masyarakat yang adil dan makmur.	5. Pengembangan Pariwisata dan Budaya Berbasis Kearifan Lokal	Masyarakat	-	0,00	UPTD TAMAN BUDAYA DAN MUSEUM
	2.22.02.1.01.0013	Pengembangan dan Pemanfaatan Objek Pemajuan Kebudayaan														

NO	KODE	URUSAN / BIDANG URUSAN / PROGRAM / OUTCOME / KEGIATAN / SUB KEGIATAN	INDIKATOR PROGRAM / KEGIATAN / SUB KEGIATAN	TARGET AKHIR PERIODE RENSTRA OPD	REALISASI CAPAIAN RENJA OPD TAHUN 2024	PRAKIRAAN CAPAIAN TARGET RENJA OPD TAHUN 2025	CAPAIAN KINERJA DAN KERANGKA PENDANAAN						KELOMPOK SASARAN	PRAKIRAAN MAJU RENCANA TAHUN 2027		PERANGKAT DAERAH PENANGGUNG JAWAB
							TARGET 2026	PAGU INDIKATIF (Rp)	LOKASI	SUMBER DANA	PRIORITAS			TARGET	PAGU INDIKATIF (Rp)	
											NASIONAL	DAERAH				
1	2	3	4	5	6	7	8	9	10	11	12	13	14	15	16	17
			Jumlah Aktivitas/Kegiatan Pengembangan dan Pemanfaatan yang berkaitan dengan Objek Pemajuan Kebudayaan				1 Kegiatan	26.499.449,00	Semua Kota/Kab, Semua Kecamatan, Semua Kel/Desa	DANA ALOKASI UMUM (DAU)	Memperkuat penyelarasan kehidupan yang harmonis dengan lingkungan, alam, dan budaya serta peningkatan toleransi antarumat beragama untuk mencapai masyarakat yang adil dan makmur.	5. Pengembangan Pariwisata dan Budaya Berbasis Kearifan Lokal	Masyarakat		0,00	UPTD TAMAN BUDAYA DAN MUSEUM
	2.22.02.1.02	Pelestarian Kesenian Tradisional yang Masyarakat Pelakunya Lintas Kabupaten/Kota dalam Daerah Provinsi	*Jumlah Kegiatan Pelestarian Kesenian Tradisional di Provinsi*	-			10 Kegiatan	38.628.998,00			Memperkuat penyelarasan kehidupan yang harmonis dengan lingkungan, alam, dan budaya serta peningkatan toleransi antarumat beragama untuk mencapai masyarakat yang adil dan makmur.	5. Pengembangan Pariwisata dan Budaya Berbasis Kearifan Lokal	Masyarakat	-	0,00	UPTD TAMAN BUDAYA DAN MUSEUM
	2.22.02.1.02.0001	Pelindungan, Pengembangan, Pemanfaatan Objek Pemajuan Tradisi Budaya														

NO	KODE	URUSAN / BIDANG URUSAN / PROGRAM / OUTCOME / KEGIATAN / SUB KEGIATAN	INDIKATOR PROGRAM / KEGIATAN / SUB KEGIATAN	TARGET AKHIR PERIODE RENSTRA OPD	REALISASI CAPAIAN RENJA OPD TAHUN 2024	PRAKIRAAN CAPAIAN TARGET RENJA OPD TAHUN 2025	CAPAIAN KINERJA DAN KERANGKA PENDANAAN						KELOMPOK SASARAN	PRAKIRAAN MAJU RENCANA TAHUN 2027		PERANGKAT DAERAH PENANGGUNG JAWAB
							TARGET 2026	PAGU INDIKATIF (Rp)	LOKASI	SUMBER DANA	PRIORITAS			TARGET	PAGU INDIKATIF (Rp)	
											NASIONAL	DAERAH				
1	2	3	4	5	6	7	8	9	10	11	12	13	14	15	16	17
			Jumlah Objek Pemajuan Tradisi Budaya yang Dilakukan Pelindungan, Pengembangan dan Pemanfaatan				1 Objek	38.628.998,00	Semua Kota/Kab, Semua Kecamatan, Semua Kel/Desa	DANA ALOKASI UMUM (DAU)	Memperkuat penyelarasan kehidupan yang harmonis dengan lingkungan, alam, dan budaya serta peningkatan toleransi antarumat beragama untuk mencapai masyarakat yang adil dan makmur.	5. Pengembangan Pariwisata dan Budaya Berbasis Kearifan Lokal	Masyarakat		0,00	UPTD TAMAN BUDAYA DAN MUSEUM
3.	**2.22.06**	**PROGRAM PENGELOLAAN PERMUSEUMAN**					**-**	**31.334.805,00**							**0,00**	
		[Meningkatnya tata kelola museum]	**Jumlah kunjungan wisatawan ke Museum**	**9108**	**7139**	**7139**	**7495**	**31.334.805,00**	-	-	-	-	-	-	**0,00**	-
	2.22.06.1.01	Pengelolaan Museum Provinsi	*Jumlah Kegiatan Pengelolaan Museum*	-			5 Kegiatan	31.334.805,00			Memperkuat penyelarasan kehidupan yang harmonis dengan lingkungan, alam, dan budaya serta peningkatan toleransi antarumat beragama untuk mencapai masyarakat yang adil dan makmur.	5. Pengembangan Pariwisata dan Budaya Berbasis Kearifan Lokal	Masyarakat	-	0,00	UPTD TAMAN BUDAYA DAN MUSEUM
	2.22.06.1.01.0001	Pelindungan, Pengembangan, dan Pemanfataan Koleksi Secara Terpadu														

NO	KODE	URUSAN / BIDANG URUSAN / PROGRAM / OUTCOME / KEGIATAN / SUB KEGIATAN	INDIKATOR PROGRAM / KEGIATAN / SUB KEGIATAN	TARGET AKHIR PERIODE RENSTRA OPD	REALISASI CAPAIAN RENJA OPD TAHUN 2024	PRAKIRAAN CAPAIAN TARGET RENJA OPD TAHUN 2025	CAPAIAN KINERJA DAN KERANGKA PENDANAAN						KELOMPOK SASARAN	PRAKIRAAN MAJU RENCANA TAHUN 2027		PERANGKAT DAERAH PENANGGUNG JAWAB
							TARGET 2026	PAGU INDIKATIF (Rp)	LOKASI	SUMBER DANA	PRIORITAS			TARGET	PAGU INDIKATIF (Rp)	
											NASIONAL	DAERAH				
1	2	3	4	5	6	7	8	9	10	11	12	13	14	15	16	17
			Jumlah Koleksi Museum yang Dilakukan Pelindungan, Pengembangan, dan Pemanfataan				1 Unit	30.545.807,00	Semua Kota/Kab, Semua Kecamatan, Semua Kel/Desa	DANA ALOKASI UMUM (DAU)	Memperkuat penyelarasan kehidupan yang harmonis dengan lingkungan, alam, dan budaya serta peningkatan toleransi antarumat beragama untuk mencapai masyarakat yang adil dan makmur.	5. Pengembangan Pariwisata dan Budaya Berbasis Kearifan Lokal	Masyarakat		0,00	UPTD TAMAN BUDAYA DAN MUSEUM
	2.22.06.1.01.0002	Pembinaan dan Peningkatan Mutu dan Kapasitas Sumber Daya Manusia Permuseuman														
			Jumlah Sumber Daya Manusia Permuseuman yang Ditingkatkan Mutu dan Kapasitasnya				10 Orang	150.000,00	Semua Kota/Kab, Semua Kecamatan, Semua Kel/Desa	DANA ALOKASI UMUM (DAU)	Memperkuat penyelarasan kehidupan yang harmonis dengan lingkungan, alam, dan budaya serta peningkatan toleransi antarumat beragama untuk mencapai masyarakat yang adil dan makmur.	5. Pengembangan Pariwisata dan Budaya Berbasis Kearifan Lokal	Masyarakat		0,00	UPTD TAMAN BUDAYA DAN MUSEUM
	2.22.06.1.01.0003	Peningkatan Pelayanan dan Akses Masyarakat terhadap Museum														

NO	KODE	URUSAN / BIDANG URUSAN / PROGRAM / OUTCOME / KEGIATAN / SUB KEGIATAN	INDIKATOR PROGRAM / KEGIATAN / SUB KEGIATAN	TARGET AKHIR PERIODE RENSTRA OPD	REALISASI CAPAIAN RENJA OPD TAHUN 2024	PRAKIRAAN CAPAIAN TARGET RENJA OPD TAHUN 2025	CAPAIAN KINERJA DAN KERANGKA PENDANAAN						KELOMPOK SASARAN	PRAKIRAAN MAJU RENCANA TAHUN 2027		PERANGKAT DAERAH PENANGGUNG JAWAB
							TARGET 2026	PAGU INDIKATIF (Rp)	LOKASI	SUMBER DANA	PRIORITAS			TARGET	PAGU INDIKATIF (Rp)	
											NASIONAL	DAERAH				
1	2	3	4	5	6	7	8	9	10	11	12	13	14	15	16	17
			Jumlah Pelayanan dan Akses Masyarakat terhadap Museum				1 Unit	150.000,00	Semua Kota/Kab, Semua Kecamatan, Semua Kel/Desa	DANA ALOKASI UMUM (DAU)	Memperkuat penyelarasan kehidupan yang harmonis dengan lingkungan, alam, dan budaya serta peningkatan toleransi antarumat beragama untuk mencapai masyarakat yang adil dan makmur.	5. Pengembangan Pariwisata dan Budaya Berbasis Kearifan Lokal	Masyarakat		0,00	UPTD TAMAN BUDAYA DAN MUSEUM
	2.22.06.1.01.0004	Penyediaan dan Pemeliharaan Sarana dan Prasarana Museum														
			Jumlah Sarana dan Prasarana Museum yang Tersedia				1 Unit	338.998,00	Semua Kota/Kab, Semua Kecamatan, Semua Kel/Desa	DANA ALOKASI UMUM (DAU)	Memperkuat penyelarasan kehidupan yang harmonis dengan lingkungan, alam, dan budaya serta peningkatan toleransi antarumat beragama untuk mencapai masyarakat yang adil dan makmur.	5. Pengembangan Pariwisata dan Budaya Berbasis Kearifan Lokal	Masyarakat		0,00	UPTD TAMAN BUDAYA DAN MUSEUM
	2.22.06.1.01.0005	Revitalisasi Sarana dan Prasarana Museum														

NO	KODE	URUSAN / BIDANG URUSAN / PROGRAM / OUTCOME / KEGIATAN / SUB KEGIATAN	INDIKATOR PROGRAM / KEGIATAN / SUB KEGIATAN	TARGET AKHIR PERIODE RENSTRA OPD	REALISASI CAPAIAN RENJA OPD TAHUN 2024	PRAKIRAAN CAPAIAN TARGET RENJA OPD TAHUN 2025	CAPAIAN KINERJA DAN KERANGKA PENDANAAN						KELOMPOK SASARAN	PRAKIRAAN MAJU RENCANA TAHUN 2027		PERANGKAT DAERAH PENANGGUNG JAWAB
							TARGET 2026	PAGU INDIKATIF (Rp)	LOKASI	SUMBER DANA	PRIORITAS			TARGET	PAGU INDIKATIF (Rp)	
											NASIONAL	DAERAH				
1	2	3	4	5	6	7	8	9	10	11	12	13	14	15	16	17
			Jumlah Sarana dan Prasarana Museum yang Direvitalisasi				1 Unit	150.000,00	Semua Kota/Kab, Semua Kecamatan, Semua Kel/Desa	DANA ALOKASI UMUM (DAU)	Memperkuat penyelarasan kehidupan yang harmonis dengan lingkungan, alam, dan budaya serta peningkatan toleransi antarumat beragama untuk mencapai masyarakat yang adil dan makmur.	5. Pengembangan Pariwisata dan Budaya Berbasis Kearifan Lokal	Masyarakat		0,00	UPTD TAMAN BUDAYA DAN MUSEUM
		DINAS PERPUSTAKAAN DAN KEARSIPAN						**10.522.457.433,00**							**10.886.673.833,00**	
	2	**URUSAN PEMERINTAHAN WAJIB YANG TIDAK BERKAITAN DENGAN PELAYANAN DASAR**						**10.522.457.433,00**							**10.886.673.833,00**	
	2.23	**URUSAN PEMERINTAHAN BIDANG PERPUSTAKAAN**						**10.402.817.309,00**							**10.754.673.833,00**	
1.	**2.23.01**	**PROGRAM PENUNJANG URUSAN PEMERINTAHAN DAERAH PROVINSI**					**100 %**	**9.558.389.971,00**							**10.338.457.433,00**	
		[Meningkatnya efektivitas tata kelola administrasi dan manajemen perkantoran]	**-**	**-**	**-**	**-**	**-**	**9.558.389.971,00**	-	-	-	-	-	-	**10.338.457.433,00**	-

NO	KODE	URUSAN / BIDANG URUSAN / PROGRAM / OUTCOME / KEGIATAN / SUB KEGIATAN	INDIKATOR PROGRAM / KEGIATAN / SUB KEGIATAN	TARGET AKHIR PERIODE RENSTRA OPD	REALISASI CAPAIAN RENJA OPD TAHUN 2024	PRAKIRAAN CAPAIAN TARGET RENJA OPD TAHUN 2025	CAPAIAN KINERJA DAN KERANGKA PENDANAAN						KELOMPOK SASARAN	PRAKIRAAN MAJU RENCANA TAHUN 2027		PERANGKAT DAERAH PENANGGUNG JAWAB
							TARGET 2026	PAGU INDIKATIF (Rp)	LOKASI	SUMBER DANA	PRIORITAS			TARGET	PAGU INDIKATIF (Rp)	
											NASIONAL	DAERAH				
1	2	3	4	5	6	7	8	9	10	11	12	13	14	15	16	17
	2.23.01.1.01	Perencanaan, Penganggaran, dan Evaluasi Kinerja Perangkat Daerah	*Tersedianya Dokumen Perencanaan, Penganggaran, dan Evaluasi Kiinerja Perangkat Daerah*	-			1 Tahun	107.300.966,00			Memperkuat pembangunan sumber daya manusia (SDM), sains, teknologi, pendidikan, kesehatan, prestasi olahraga, kesetaraan gender, serta penguatan peran perempuan, pemuda (generasi milenial dan generasi Z), dan penyandang disabilitas.	1. Peningkatan Kualitas Pendidikan dan Pengembangan Sumberdaya Manusia	DINAS PERPUSTAKAAN DAN KEARSIPAN DAERAH PROVINSI SULAWESI UTARA	-	42.000.000,00	DINAS PERPUSTAKAAN DAN KEARSIPAN
	2.23.01.1.01.0001	Penyusunan Dokumen Perencanaan Perangkat Daerah														
			Jumlah Dokumen Perencanaan Perangkat Daerah				2 Dokumen	3.251.682,00	Semua Kota/Kab, Semua Kecamatan, Semua Kel/Desa	DANA ALOKASI UMUM (DAU)	Memperkuat pembangunan sumber daya manusia (SDM), sains, teknologi, pendidikan, kesehatan, prestasi olahraga, kesetaraan gender, serta penguatan peran perempuan, pemuda (generasi milenial dan generasi Z), dan penyandang disabilitas.	1. Peningkatan Kualitas Pendidikan dan Pengembangan Sumberdaya Manusia	DINAS PERPUSTAKAAN DAN KEARSIPAN DAERAH PROVINSI SULAWESI UTARA		5.000.000,00	DINAS PERPUSTAKAAN DAN KEARSIPAN
	2.23.01.1.01.0002	Koordinasi dan Penyusunan Dokumen RKA- SKPD														

NO	KODE	URUSAN / BIDANG URUSAN / PROGRAM / OUTCOME / KEGIATAN / SUB KEGIATAN	INDIKATOR PROGRAM / KEGIATAN / SUB KEGIATAN	TARGET AKHIR PERIODE RENSTRA OPD	REALISASI CAPAIAN RENJA OPD TAHUN 2024	PRAKIRAAN CAPAIAN TARGET RENJA OPD TAHUN 2025	CAPAIAN KINERJA DAN KERANGKA PENDANAAN						KELOMPOK SASARAN	PRAKIRAAN MAJU RENCANA TAHUN 2027		PERANGKAT DAERAH PENANGGUNG JAWAB
							TARGET 2026	PAGU INDIKATIF (Rp)	LOKASI	SUMBER DANA	PRIORITAS			TARGET	PAGU INDIKATIF (Rp)	
											NASIONAL	DAERAH				
1	2	3	4	5	6	7	8	9	10	11	12	13	14	15	16	17
			Jumlah Dokumen RKA-SKPD dan Laporan Hasil Koordinasi Penyusunan Dokumen RKA-SKPD				2 Dokumen	4.331.836,00	Semua Kota/Kab, Semua Kecamatan, Semua Kel/Desa	DANA ALOKASI UMUM (DAU)	Memperkuat pembangunan sumber daya manusia (SDM), sains, teknologi, pendidikan, kesehatan, prestasi olahraga, kesetaraan gender, serta penguatan peran perempuan, pemuda (generasi milenial dan generasi Z), dan penyandang disabilitas.	-	DINAS PERPUSTAKAAN DAN KEARSIPAN DAERAH PROVINSI SULAWESI UTARA		5.000.000,00	DINAS PERPUSTAKAAN DAN KEARSIPAN
	2.23.01.1.01.0004	Koordinasi dan Penyusunan DPA-SKPD														
			Jumlah Dokumen DPA-SKPD dan Laporan Hasil Koordinasi Penyusunan Dokumen DPA-SKPD				2 Dokumen	4.113.568,00	Semua Kota/Kab, Semua Kecamatan, Semua Kel/Desa	DANA ALOKASI UMUM (DAU)	Memperkuat pembangunan sumber daya manusia (SDM), sains, teknologi, pendidikan, kesehatan, prestasi olahraga, kesetaraan gender, serta penguatan peran perempuan, pemuda (generasi milenial dan generasi Z), dan penyandang disabilitas.	-	DINAS PERPUSTAKAAN DAN KEARSIPAN DAERAH PROVINSI SULAWESI UTARA		3.000.000,00	DINAS PERPUSTAKAAN DAN KEARSIPAN
	2.23.01.1.01.0005	Koordinasi dan Penyusunan Perubahan DPA- SKPD														

NO	KODE	URUSAN / BIDANG URUSAN / PROGRAM / OUTCOME / KEGIATAN / SUB KEGIATAN	INDIKATOR PROGRAM / KEGIATAN / SUB KEGIATAN	TARGET AKHIR PERIODE RENSTRA OPD	REALISASI CAPAIAN RENJA OPD TAHUN 2024	PRAKIRAAN CAPAIAN TARGET RENJA OPD TAHUN 2025	CAPAIAN KINERJA DAN KERANGKA PENDANAAN						KELOMPOK SASARAN	PRAKIRAAN MAJU RENCANA TAHUN 2027		PERANGKAT DAERAH PENANGGUNG JAWAB
							TARGET 2026	PAGU INDIKATIF (Rp)	LOKASI	SUMBER DANA	PRIORITAS			TARGET	PAGU INDIKATIF (Rp)	
											NASIONAL	DAERAH				
1	2	3	4	5	6	7	8	9	10	11	12	13	14	15	16	17
			Jumlah Dokumen Perubahan DPA-SKPD dan Laporan Hasil Koordinasi Penyusunan Dokumen Perubahan DPA-SKPD				1 Dokumen	12.873.312,00	Semua Kota/Kab, Semua Kecamatan, Semua Kel/Desa	DANA ALOKASI UMUM (DAU)	Memperkuat pembangunan sumber daya manusia (SDM), sains, teknologi, pendidikan, kesehatan, prestasi olahraga, kesetaraan gender, serta penguatan peran perempuan, pemuda (generasi milenial dan generasi Z), dan penyandang disabilitas.	-	DINAS PERPUSTAKAAN DAN KEARSIPAN DAERAH PROVINSI SULAWESI UTARA		3.000.000,00	DINAS PERPUSTAKAAN DAN KEARSIPAN
	2.23.01.1.01.0006	Koordinasi dan Penyusunan Laporan Capaian Kinerja dan Ikhtisar Realisasi Kinerja SKPD														
			Jumlah Laporan Capaian Kinerja dan Ikhtisar Realisasi Kinerja SKPD dan Laporan Hasil Koordinasi Penyusunan Laporan Capaian Kinerja dan Ikhtisar Realisasi Kinerja SKPD				12 Laporan	5.072.108,00	Semua Kota/Kab, Semua Kecamatan, Semua Kel/Desa	DANA ALOKASI UMUM (DAU)	Memperkuat pembangunan sumber daya manusia (SDM), sains, teknologi, pendidikan, kesehatan, prestasi olahraga, kesetaraan gender, serta penguatan peran perempuan, pemuda (generasi milenial dan generasi Z), dan penyandang disabilitas.	1. Peningkatan Kualitas Pendidikan dan Pengembangan Sumberdaya Manusia	DINAS PERPUSTAKAAN DAN KEARSIPAN DAERAH PROVINSI SULAWESI UTARA		4.000.000,00	DINAS PERPUSTAKAAN DAN KEARSIPAN
	2.23.01.1.01.0008	Pelaksanaan Pengumpulan Data Statistik Sektoral Daerah														

NO	KODE	URUSAN / BIDANG URUSAN / PROGRAM / OUTCOME / KEGIATAN / SUB KEGIATAN	INDIKATOR PROGRAM / KEGIATAN / SUB KEGIATAN	TARGET AKHIR PERIODE RENSTRA OPD	REALISASI CAPAIAN RENJA OPD TAHUN 2024	PRAKIRAAN CAPAIAN TARGET RENJA OPD TAHUN 2025	CAPAIAN KINERJA DAN KERANGKA PENDANAAN						KELOMPOK SASARAN	PRAKIRAAN MAJU RENCANA TAHUN 2027		PERANGKAT DAERAH PENANGGUNG JAWAB
							TARGET 2026	PAGU INDIKATIF (Rp)	LOKASI	SUMBER DANA	PRIORITAS			TARGET	PAGU INDIKATIF (Rp)	
											NASIONAL	DAERAH				
1	2	3	4	5	6	7	8	9	10	11	12	13	14	15	16	17
			Jumlah Data Statistik Sektoral Daerah yang Telah Dikumpulkan dan Diperiksa Lingkup Perangkat Daerah				1 Data	45.945.695,00	Semua Kota/Kab, Semua Kecamatan, Semua Kel/Desa	DANA ALOKASI UMUM (DAU)	Memperkuat pembangunan sumber daya manusia (SDM), sains, teknologi, pendidikan, kesehatan, prestasi olahraga, kesetaraan gender, serta penguatan peran perempuan, pemuda (generasi milenial dan generasi Z), dan penyandang disabilitas.	1. Peningkatan Kualitas Pendidikan dan Pengembangan Sumberdaya Manusia	DINAS PERPUSTAKAAN DAN KEARSIPAN DAERAH PROVINSI SULAWESI UTARA		20.000.000,00	DINAS PERPUSTAKAAN DAN KEARSIPAN
	2.23.01.1.01.0009	Pelaksanaan Forum Perangkat Daerah Berdasarkan Bidang Urusan yang Diampu dalam Rangka Penyusunan Dokumen Perencanaan Perangkat Daerah														
			Jumlah Berita Acara Hasil Forum Perangkat Daerah Berdasarkan Bidang Urusan yang Diampu dalam Rangka Penyusunan Dokumen Perencanaan Perangkat Daerah				2 Berita Acara	31.712.765,00	Semua Kota/Kab, Semua Kecamatan, Semua Kel/Desa	DANA ALOKASI UMUM (DAU)	Memperkuat pembangunan sumber daya manusia (SDM), sains, teknologi, pendidikan, kesehatan, prestasi olahraga, kesetaraan gender, serta penguatan peran perempuan, pemuda (generasi milenial dan generasi Z), dan penyandang disabilitas.	1. Peningkatan Kualitas Pendidikan dan Pengembangan Sumberdaya Manusia	DINAS PERPUSTAKAAN DAN KEARSIPAN DAERAH PROVINSI SULAWESI UTARA		2.000.000,00	DINAS PERPUSTAKAAN DAN KEARSIPAN

NO	KODE	URUSAN / BIDANG URUSAN / PROGRAM / OUTCOME / KEGIATAN / SUB KEGIATAN	INDIKATOR PROGRAM / KEGIATAN / SUB KEGIATAN	TARGET AKHIR PERIODE RENSTRA OPD	REALISASI CAPAIAN RENJA OPD TAHUN 2024	PRAKIRAAN CAPAIAN TARGET RENJA OPD TAHUN 2025	CAPAIAN KINERJA DAN KERANGKA PENDANAAN						KELOMPOK SASARAN	PRAKIRAAN MAJU RENCANA TAHUN 2027		PERANGKAT DAERAH PENANGGUNG JAWAB
							TARGET 2026	PAGU INDIKATIF (Rp)	LOKASI	SUMBER DANA	PRIORITAS			TARGET	PAGU INDIKATIF (Rp)	
											NASIONAL	DAERAH				
1	2	3	4	5	6	7	8	9	10	11	12	13	14	15	16	17
	2.23.01.1.02	Administrasi Keuangan Perangkat Daerah	*Adminsitrasi keuangan dan laporan keuangan secara periodik*	-			1 Tahun	8.502.414.696,00			Memperkuat pembangunan sumber daya manusia (SDM), sains, teknologi, pendidikan, kesehatan, prestasi olahraga, kesetaraan gender, serta penguatan peran perempuan, pemuda (generasi milenial dan generasi Z), dan penyandang disabilitas.	1. Peningkatan Kualitas Pendidikan dan Pengembangan Sumberdaya Manusia	DINAS PERPUSTAKAAN DAN KEARSIPAN DAERAH PROVINSI SULAWESI UTARA	-	8.097.646.667,00	DINAS PERPUSTAKAAN DAN KEARSIPAN
	2.23.01.1.02.0001	Penyediaan Gaji dan Tunjangan ASN														
			Jumlah Orang yang Menerima Gaji dan Tunjangan ASN				67 Orang/ Bulan	8.488.435.949,00	Semua Kota/Kab, Semua Kecamatan, Semua Kel/Desa	PENDAPATAN ASLI DAERAH (PAD), DANA ALOKASI UMUM (DAU)	Memperkuat pembangunan sumber daya manusia (SDM), sains, teknologi, pendidikan, kesehatan, prestasi olahraga, kesetaraan gender, serta penguatan peran perempuan, pemuda (generasi milenial dan generasi Z), dan penyandang disabilitas.	1. Peningkatan Kualitas Pendidikan dan Pengembangan Sumberdaya Manusia	DINAS PERPUSTAKAAN DAN KEARSIPAN DAERAH PROVINSI SULAWESI UTARA		8.083.646.667,00	DINAS PERPUSTAKAAN DAN KEARSIPAN
	2.23.01.1.02.0002	Penyediaan Administrasi Pelaksanaan Tugas ASN														

NO	KODE	URUSAN / BIDANG URUSAN / PROGRAM / OUTCOME / KEGIATAN / SUB KEGIATAN	INDIKATOR PROGRAM / KEGIATAN / SUB KEGIATAN	TARGET AKHIR PERIODE RENSTRA OPD	REALISASI CAPAIAN RENJA OPD TAHUN 2024	PRAKIRAAN CAPAIAN TARGET RENJA OPD TAHUN 2025	CAPAIAN KINERJA DAN KERANGKA PENDANAAN						KELOMPOK SASARAN	PRAKIRAAN MAJU RENCANA TAHUN 2027		PERANGKAT DAERAH PENANGGUNG JAWAB
							TARGET 2026	PAGU INDIKATIF (Rp)	LOKASI	SUMBER DANA	PRIORITAS			TARGET	PAGU INDIKATIF (Rp)	
											NASIONAL	DAERAH				
1	2	3	4	5	6	7	8	9	10	11	12	13	14	15	16	17
			Jumlah Dokumen Hasil Penyediaan Administrasi Pelaksanaan Tugas ASN				30 Dokumen	6.204.458,00	Semua Kota/Kab, Semua Kecamatan, Semua Kel/Desa	DANA ALOKASI UMUM (DAU)	Memperkuat pembangunan sumber daya manusia (SDM), sains, teknologi, pendidikan, kesehatan, prestasi olahraga, kesetaraan gender, serta penguatan peran perempuan, pemuda (generasi milenial dan generasi Z), dan penyandang disabilitas.	1. Peningkatan Kualitas Pendidikan dan Pengembangan Sumberdaya Manusia	DINAS PERPUSTAKAAN DAN KEARSIPAN DAERAH PROVINSI SULAWESI UTARA		5.000.000,00	DINAS PERPUSTAKAAN DAN KEARSIPAN
	2.23.01.1.02.0005	Koordinasi dan Penyusunan Laporan Keuangan Akhir Tahun SKPD														
			Jumlah Laporan Keuangan Akhir Tahun SKPD dan Laporan Hasil Koordinasi Penyusunan Laporan Keuangan Akhir Tahun SKPD				2 Laporan	3.605.679,00	Semua Kota/Kab, Semua Kecamatan, Semua Kel/Desa	DANA ALOKASI UMUM (DAU)	Memperkuat pembangunan sumber daya manusia (SDM), sains, teknologi, pendidikan, kesehatan, prestasi olahraga, kesetaraan gender, serta penguatan peran perempuan, pemuda (generasi milenial dan generasi Z), dan penyandang disabilitas.	1. Peningkatan Kualitas Pendidikan dan Pengembangan Sumberdaya Manusia	DINAS PERPUSTAKAAN DAN KEARSIPAN DAERAH PROVINSI SULAWESI UTARA		3.000.000,00	DINAS PERPUSTAKAAN DAN KEARSIPAN
	2.23.01.1.02.0007	Koordinasi dan Penyusunan Laporan Keuangan Bulanan/ Triwulanan/Semesteran SKPD														

NO	KODE	URUSAN / BIDANG URUSAN / PROGRAM / OUTCOME / KEGIATAN / SUB KEGIATAN	INDIKATOR PROGRAM / KEGIATAN / SUB KEGIATAN	TARGET AKHIR PERIODE RENSTRA OPD	REALISASI CAPAIAN RENJA OPD TAHUN 2024	PRAKIRAAN CAPAIAN TARGET RENJA OPD TAHUN 2025	CAPAIAN KINERJA DAN KERANGKA PENDANAAN						KELOMPOK SASARAN	PRAKIRAAN MAJU RENCANA TAHUN 2027		PERANGKAT DAERAH PENANGGUNG JAWAB
							TARGET 2026	PAGU INDIKATIF (Rp)	LOKASI	SUMBER DANA	PRIORITAS			TARGET	PAGU INDIKATIF (Rp)	
											NASIONAL	DAERAH				
1	2	3	4	5	6	7	8	9	10	11	12	13	14	15	16	17
			Jumlah Laporan Keuangan Bulanan/ Triwulanan/Semesteran SKPD dan Laporan Koordinasi Penyusunan Laporan Keuangan Bulanan/ Triwulanan/Semesteran SKPD				18 Laporan	4.168.610,00	Semua Kota/Kab, Semua Kecamatan, Semua Kel/Desa	DANA ALOKASI UMUM (DAU)	Memperkuat pembangunan sumber daya manusia (SDM), sains, teknologi, pendidikan, kesehatan, prestasi olahraga, kesetaraan gender, serta penguatan peran perempuan, pemuda (generasi milenial dan generasi Z), dan penyandang disabilitas.	1. Peningkatan Kualitas Pendidikan dan Pengembangan Sumberdaya Manusia	DINAS PERPUSTAKAAN DAN KEARSIPAN DAERAH PROVINSI SULAWESI UTARA		4.000.000,00	DINAS PERPUSTAKAAN DAN KEARSIPAN
	2.23.01.1.02.0008	Penyusunan Pelaporan dan Analisis Prognosis Realisasi Anggaran														
			Jumlah Dokumen Pelaporan dan Analisis Prognosis Realisasi Anggaran				1 Dokumen	0,00	Semua Kota/Kab, Semua Kecamatan, Semua Kel/Desa	DANA ALOKASI UMUM (DAU)	Memperkuat pembangunan sumber daya manusia (SDM), sains, teknologi, pendidikan, kesehatan, prestasi olahraga, kesetaraan gender, serta penguatan peran perempuan, pemuda (generasi milenial dan generasi Z), dan penyandang disabilitas.	-	DINAS PERPUSTAKAAN DAN KEARSIPAN DAERAH PROVINSI SULAWESI UTARA		2.000.000,00	DINAS PERPUSTAKAAN DAN KEARSIPAN

NO	KODE	URUSAN / BIDANG URUSAN / PROGRAM / OUTCOME / KEGIATAN / SUB KEGIATAN	INDIKATOR PROGRAM / KEGIATAN / SUB KEGIATAN	TARGET AKHIR PERIODE RENSTRA OPD	REALISASI CAPAIAN RENJA OPD TAHUN 2024	PRAKIRAAN CAPAIAN TARGET RENJA OPD TAHUN 2025	CAPAIAN KINERJA DAN KERANGKA PENDANAAN						KELOMPOK SASARAN	PRAKIRAAN MAJU RENCANA TAHUN 2027		PERANGKAT DAERAH PENANGGUNG JAWAB
							TARGET 2026	PAGU INDIKATIF (Rp)	LOKASI	SUMBER DANA	PRIORITAS			TARGET	PAGU INDIKATIF (Rp)	
											NASIONAL	DAERAH				
1	2	3	4	5	6	7	8	9	10	11	12	13	14	15	16	17
	2.23.01.1.03	Administrasi Barang Milik Daerah pada Perangkat Daerah	*Administrasi Barang Milik Daerah padaPerangkat Daerah secara periodik*	-			1 tahun	5.685.494,00			Memperkuat pembangunan sumber daya manusia (SDM), sains, teknologi, pendidikan, kesehatan, prestasi olahraga, kesetaraan gender, serta penguatan peran perempuan, pemuda (generasi milenial dan generasi Z), dan penyandang disabilitas.	-	DINAS PERPUSTAKAAN DAN KEARSIPAN DAERAH PROVINSI SULAWESI UTARA	-	14.000.000,00	DINAS PERPUSTAKAAN DAN KEARSIPAN
	2.23.01.1.03.0001	Penyusunan Perencanaan Kebutuhan Barang Milik Daerah SKPD														
			Jumlah Rencana Kebutuhan Barang Milik Daerah SKPD				1 Dokumen	0,00	Semua Kota/Kab, Semua Kecamatan, Semua Kel/Desa	DANA ALOKASI UMUM (DAU)	Memperkuat pembangunan sumber daya manusia (SDM), sains, teknologi, pendidikan, kesehatan, prestasi olahraga, kesetaraan gender, serta penguatan peran perempuan, pemuda (generasi milenial dan generasi Z), dan penyandang disabilitas.	-	DINAS PERPUSTAKAAN DAN KEARSIPAN DAERAH PROVINSI SULAWESI UTARA		3.000.000,00	DINAS PERPUSTAKAAN DAN KEARSIPAN
	2.23.01.1.03.0005	Rekonsiliasi dan Penyusunan Laporan Barang Milik Daerah pada SKPD														

NO	KODE	URUSAN / BIDANG URUSAN / PROGRAM / OUTCOME / KEGIATAN / SUB KEGIATAN	INDIKATOR PROGRAM / KEGIATAN / SUB KEGIATAN	TARGET AKHIR PERIODE RENSTRA OPD	REALISASI CAPAIAN RENJA OPD TAHUN 2024	PRAKIRAAN CAPAIAN TARGET RENJA OPD TAHUN 2025	CAPAIAN KINERJA DAN KERANGKA PENDANAAN						KELOMPOK SASARAN	PRAKIRAAN MAJU RENCANA TAHUN 2027		PERANGKAT DAERAH PENANGGUNG JAWAB
							TARGET 2026	PAGU INDIKATIF (Rp)	LOKASI	SUMBER DANA	PRIORITAS			TARGET	PAGU INDIKATIF (Rp)	
											NASIONAL	DAERAH				
1	2	3	4	5	6	7	8	9	10	11	12	13	14	15	16	17
			Jumlah Laporan Rekonsiliasi dan Penyusunan Laporan Barang Milik Daerah pada SKPD				12 Laporan	5.685.494,00	Semua Kota/Kab, Semua Kecamatan, Semua Kel/Desa	DANA ALOKASI UMUM (DAU)	Memperkuat pembangunan sumber daya manusia (SDM), sains, teknologi, pendidikan, kesehatan, prestasi olahraga, kesetaraan gender, serta penguatan peran perempuan, pemuda (generasi milenial dan generasi Z), dan penyandang disabilitas.	1. Peningkatan Kualitas Pendidikan dan Pengembangan Sumberdaya Manusia	DINAS PERPUSTAKAAN DAN KEARSIPAN DAERAH PROVINSI SULAWESI UTARA		3.000.000,00	DINAS PERPUSTAKAAN DAN KEARSIPAN
	2.23.01.1.03.0006	Penatausahaan Barang Milik Daerah pada SKPD														
			Jumlah Laporan Penatausahaan Barang Milik Daerah pada SKPD				2 Laporan	0,00	Semua Kota/Kab, Semua Kecamatan, Semua Kel/Desa	DANA ALOKASI UMUM (DAU)	Memperkuat pembangunan sumber daya manusia (SDM), sains, teknologi, pendidikan, kesehatan, prestasi olahraga, kesetaraan gender, serta penguatan peran perempuan, pemuda (generasi milenial dan generasi Z), dan penyandang disabilitas.	-	DINAS PERPUSTAKAAN DAN KEARSIPAN DAERAH PROVINSI SULAWESI UTARA		8.000.000,00	DINAS PERPUSTAKAAN DAN KEARSIPAN

NO	KODE	URUSAN / BIDANG URUSAN / PROGRAM / OUTCOME / KEGIATAN / SUB KEGIATAN	INDIKATOR PROGRAM / KEGIATAN / SUB KEGIATAN	TARGET AKHIR PERIODE RENSTRA OPD	REALISASI CAPAIAN RENJA OPD TAHUN 2024	PRAKIRAAN CAPAIAN TARGET RENJA OPD TAHUN 2025	CAPAIAN KINERJA DAN KERANGKA PENDANAAN						KELOMPOK SASARAN	PRAKIRAAN MAJU RENCANA TAHUN 2027		PERANGKAT DAERAH PENANGGUNG JAWAB
							TARGET 2026	PAGU INDIKATIF (Rp)	LOKASI	SUMBER DANA	PRIORITAS			TARGET	PAGU INDIKATIF (Rp)	
											NASIONAL	DAERAH				
1	2	3	4	5	6	7	8	9	10	11	12	13	14	15	16	17
	2.23.01.1.05	Administrasi Kepegawaian Perangkat Daerah	*Administrasi Kepegawaian Perangkat Daerah secara periodik* *Pengadaan pakaian dinas*	-			1 tahun 75 Buah	82.116.096,00			Memperkuat pembangunan sumber daya manusia (SDM), sains, teknologi, pendidikan, kesehatan, prestasi olahraga, kesetaraan gender, serta penguatan peran perempuan, pemuda (generasi milenial dan generasi Z), dan penyandang disabilitas.	-	DINAS PERPUSTAKAAN DAN KEARSIPAN DAERAH PROVINSI SULAWESI UTARA	-	179.000.000,00	DINAS PERPUSTAKAAN DAN KEARSIPAN
	2.23.01.1.05.0001	Peningkatan Sarana dan Prasarana Disiplin Pegawai														
			Jumlah Unit Peningkatan Sarana dan Prasarana Disiplin Pegawai				1 Unit	0,00	Semua Kota/Kab, Semua Kecamatan, Semua Kel/Desa	DANA ALOKASI UMUM (DAU)	Memperkuat pembangunan sumber daya manusia (SDM), sains, teknologi, pendidikan, kesehatan, prestasi olahraga, kesetaraan gender, serta penguatan peran perempuan, pemuda (generasi milenial dan generasi Z), dan penyandang disabilitas.	-	DINAS PERPUSTAKAAN DAN KEARSIPAN DAERAH PROVINSI SULAWESI UTARA		10.000.000,00	DINAS PERPUSTAKAAN DAN KEARSIPAN
	2.23.01.1.05.0002	Pengadaan Pakaian Dinas Beserta Atribut Kelengkapannya														

NO	KODE	URUSAN / BIDANG URUSAN / PROGRAM / OUTCOME / KEGIATAN / SUB KEGIATAN	INDIKATOR PROGRAM / KEGIATAN / SUB KEGIATAN	TARGET AKHIR PERIODE RENSTRA OPD	REALISASI CAPAIAN RENJA OPD TAHUN 2024	PRAKIRAAN CAPAIAN TARGET RENJA OPD TAHUN 2025	CAPAIAN KINERJA DAN KERANGKA PENDANAAN						KELOMPOK SASARAN	PRAKIRAAN MAJU RENCANA TAHUN 2027		PERANGKAT DAERAH PENANGGUNG JAWAB
							TARGET 2026	PAGU INDIKATIF (Rp)	LOKASI	SUMBER DANA	PRIORITAS			TARGET	PAGU INDIKATIF (Rp)	
											NASIONAL	DAERAH				
1	2	3	4	5	6	7	8	9	10	11	12	13	14	15	16	17
			Jumlah Paket Pakaian Dinas Beserta Atribut Kelengkapan				67 Paket	79.365.000,00	Semua Kota/Kab, Semua Kecamatan, Semua Kel/Desa	DANA ALOKASI UMUM (DAU)	Memperkuat pembangunan sumber daya manusia (SDM), sains, teknologi, pendidikan, kesehatan, prestasi olahraga, kesetaraan gender, serta penguatan peran perempuan, pemuda (generasi milenial dan generasi Z), dan penyandang disabilitas.	1. Peningkatan Kualitas Pendidikan dan Pengembangan Sumberdaya Manusia	DINAS PERPUSTAKAAN DAN KEARSIPAN DAERAH PROVINSI SULAWESI UTARA		56.000.000,00	DINAS PERPUSTAKAAN DAN KEARSIPAN
	2.23.01.1.05.0004	Koordinasi dan Pelaksanaan Sistem Informasi Kepegawaian														
			Jumlah Dokumen Hasil Koordinasi dan Pelaksanaaan Sistem Informasi Kepegawaian				1 Dokumen	2.751.096,00	Semua Kota/Kab, Semua Kecamatan, Semua Kel/Desa	DANA ALOKASI UMUM (DAU)	Memperkuat pembangunan sumber daya manusia (SDM), sains, teknologi, pendidikan, kesehatan, prestasi olahraga, kesetaraan gender, serta penguatan peran perempuan, pemuda (generasi milenial dan generasi Z), dan penyandang disabilitas.	-	DINAS PERPUSTAKAAN DAN KEARSIPAN DAERAH PROVINSI SULAWESI UTARA		8.000.000,00	DINAS PERPUSTAKAAN DAN KEARSIPAN
	2.23.01.1.05.0009	Pendidikan dan Pelatihan Pegawai Berdasarkan Tugas dan Fungsi														

NO	KODE	URUSAN / BIDANG URUSAN / PROGRAM / OUTCOME / KEGIATAN / SUB KEGIATAN	INDIKATOR PROGRAM / KEGIATAN / SUB KEGIATAN	TARGET AKHIR PERIODE RENSTRA OPD	REALISASI CAPAIAN RENJA OPD TAHUN 2024	PRAKIRAAN CAPAIAN TARGET RENJA OPD TAHUN 2025	CAPAIAN KINERJA DAN KERANGKA PENDANAAN						KELOMPOK SASARAN	PRAKIRAAN MAJU RENCANA TAHUN 2027		PERANGKAT DAERAH PENANGGUNG JAWAB
							TARGET 2026	PAGU INDIKATIF (Rp)	LOKASI	SUMBER DANA	PRIORITAS			TARGET	PAGU INDIKATIF (Rp)	
											NASIONAL	DAERAH				
1	2	3	4	5	6	7	8	9	10	11	12	13	14	15	16	17
			Jumlah Pegawai Berdasarkan Tugas dan Fungsi yang Mengikuti Pendidikan dan Pelatihan				67 Orang	0,00	Semua Kota/Kab, Semua Kecamatan, Semua Kel/Desa	DANA ALOKASI UMUM (DAU)	Memperkuat pembangunan sumber daya manusia (SDM), sains, teknologi, pendidikan, kesehatan, prestasi olahraga, kesetaraan gender, serta penguatan peran perempuan, pemuda (generasi milenial dan generasi Z), dan penyandang disabilitas.	-	DINAS PERPUSTAKAAN DAN KEARSIPAN DAERAH PROVINSI SULAWESI UTARA		50.000.000,00	DINAS PERPUSTAKAAN DAN KEARSIPAN
	2.23.01.1.05.0010	Sosialisasi Peraturan Perundang-Undangan														
			Jumlah Orang yang Mengikuti Sosialisasi Peraturan Perundang-Undangan				67 Orang	0,00	Semua Kota/Kab, Semua Kecamatan, Semua Kel/Desa	DANA ALOKASI UMUM (DAU)	Memperkuat pembangunan sumber daya manusia (SDM), sains, teknologi, pendidikan, kesehatan, prestasi olahraga, kesetaraan gender, serta penguatan peran perempuan, pemuda (generasi milenial dan generasi Z), dan penyandang disabilitas.	1. Peningkatan Kualitas Pendidikan dan Pengembangan Sumberdaya Manusia	DINAS PERPUSTAKAAN DAN KEARSIPAN DAERAH PROVINSI SULAWESI UTARA		25.000.000,00	DINAS PERPUSTAKAAN DAN KEARSIPAN
	2.23.01.1.05.0011	Bimbingan Teknis Implementasi Peraturan Perundang-Undangan														

NO	KODE	URUSAN / BIDANG URUSAN / PROGRAM / OUTCOME / KEGIATAN / SUB KEGIATAN	INDIKATOR PROGRAM / KEGIATAN / SUB KEGIATAN	TARGET AKHIR PERIODE RENSTRA OPD	REALISASI CAPAIAN RENJA OPD TAHUN 2024	PRAKIRAAN CAPAIAN TARGET RENJA OPD TAHUN 2025	CAPAIAN KINERJA DAN KERANGKA PENDANAAN						KELOMPOK SASARAN	PRAKIRAAN MAJU RENCANA TAHUN 2027		PERANGKAT DAERAH PENANGGUNG JAWAB
							TARGET 2026	PAGU INDIKATIF (Rp)	LOKASI	SUMBER DANA	PRIORITAS			TARGET	PAGU INDIKATIF (Rp)	
											NASIONAL	DAERAH				
1	2	3	4	5	6	7	8	9	10	11	12	13	14	15	16	17
			Jumlah Orang yang Mengikuti Bimbingan Teknis Implementasi Peraturan Perundang-Undangan				67 Orang	0,00	Semua Kota/Kab, Semua Kecamatan, Semua Kel/Desa	DANA ALOKASI UMUM (DAU)	Memperkuat pembangunan sumber daya manusia (SDM), sains, teknologi, pendidikan, kesehatan, prestasi olahraga, kesetaraan gender, serta penguatan peran perempuan, pemuda (generasi milenial dan generasi Z), dan penyandang disabilitas.	-	DINAS PERPUSTAKAAN DAN KEARSIPAN DAERAH PROVINSI SULAWESI UTARA		30.000.000,00	DINAS PERPUSTAKAAN DAN KEARSIPAN
	2.23.01.1.06	Administrasi Umum Perangkat Daerah	*Administrasi Umum Perangkat Daerah secara periodik* *Tersedianya peralatan dan perlengkapan kantor serta telaksananya rakor dan konsultasi SKPD; Jumlah peralatan dan perlengkapan kantor serta terlaksananya rakor dan konsultasi PD*	-			undefined undefined 1 TA	328.214.846,00			Memperkuat pembangunan sumber daya manusia (SDM), sains, teknologi, pendidikan, kesehatan, prestasi olahraga, kesetaraan gender, serta penguatan peran perempuan, pemuda (generasi milenial dan generasi Z), dan penyandang disabilitas.	1. Peningkatan Kualitas Pendidikan dan Pengembangan Sumberdaya Manusia	DINAS PERPUSTAKAAN DAN KEARSIPAN DAERAH PROVINSI SULAWESI UTARA	-	423.101.720,29	DINAS PERPUSTAKAAN DAN KEARSIPAN
	2.23.01.1.06.0001	Penyediaan Komponen Instalasi Listrik/Penerangan Bangunan Kantor														

NO	KODE	URUSAN / BIDANG URUSAN / PROGRAM / OUTCOME / KEGIATAN / SUB KEGIATAN	INDIKATOR PROGRAM / KEGIATAN / SUB KEGIATAN	TARGET AKHIR PERIODE RENSTRA OPD	REALISASI CAPAIAN RENJA OPD TAHUN 2024	PRAKIRAAN CAPAIAN TARGET RENJA OPD TAHUN 2025	CAPAIAN KINERJA DAN KERANGKA PENDANAAN						KELOMPOK SASARAN	PRAKIRAAN MAJU RENCANA TAHUN 2027		PERANGKAT DAERAH PENANGGUNG JAWAB
							TARGET 2026	PAGU INDIKATIF (Rp)	LOKASI	SUMBER DANA	PRIORITAS			TARGET	PAGU INDIKATIF (Rp)	
											NASIONAL	DAERAH				
1	2	3	4	5	6	7	8	9	10	11	12	13	14	15	16	17
			Jumlah Paket Komponen Instalasi Listrik/Penerangan Bangunan Kantor yang Disediakan				1 Paket	8.629.700,00	Semua Kota/Kab, Semua Kecamatan, Semua Kel/Desa	DANA ALOKASI UMUM (DAU)	Memperkuat pembangunan sumber daya manusia (SDM), sains, teknologi, pendidikan, kesehatan, prestasi olahraga, kesetaraan gender, serta penguatan peran perempuan, pemuda (generasi milenial dan generasi Z), dan penyandang disabilitas.	1. Peningkatan Kualitas Pendidikan dan Pengembangan Sumberdaya Manusia	DINAS PERPUSTAKAAN DAN KEARSIPAN DAERAH PROVINSI SULAWESI UTARA		50.000.000,00	DINAS PERPUSTAKAAN DAN KEARSIPAN
	2.23.01.1.06.0002	Penyediaan Peralatan dan Perlengkapan Kantor														
			Jumlah Paket Peralatan dan Perlengkapan Kantor yang Disediakan				14 Paket	246.184.490,00	Semua Kota/Kab, Semua Kecamatan, Semua Kel/Desa	DANA ALOKASI UMUM (DAU)	Memperkuat pembangunan sumber daya manusia (SDM), sains, teknologi, pendidikan, kesehatan, prestasi olahraga, kesetaraan gender, serta penguatan peran perempuan, pemuda (generasi milenial dan generasi Z), dan penyandang disabilitas.	1. Peningkatan Kualitas Pendidikan dan Pengembangan Sumberdaya Manusia	DINAS PERPUSTAKAAN DAN KEARSIPAN DAERAH PROVINSI SULAWESI UTARA		13.101.720,29	DINAS PERPUSTAKAAN DAN KEARSIPAN
	2.23.01.1.06.0005	Penyediaan Barang Cetakan dan Penggandaan														

NO	KODE	URUSAN / BIDANG URUSAN / PROGRAM / OUTCOME / KEGIATAN / SUB KEGIATAN	INDIKATOR PROGRAM / KEGIATAN / SUB KEGIATAN	TARGET AKHIR PERIODE RENSTRA OPD	REALISASI CAPAIAN RENJA OPD TAHUN 2024	PRAKIRAAN CAPAIAN TARGET RENJA OPD TAHUN 2025	CAPAIAN KINERJA DAN KERANGKA PENDANAAN						KELOMPOK SASARAN	PRAKIRAAN MAJU RENCANA TAHUN 2027		PERANGKAT DAERAH PENANGGUNG JAWAB
							TARGET 2026	PAGU INDIKATIF (Rp)	LOKASI	SUMBER DANA	PRIORITAS			TARGET	PAGU INDIKATIF (Rp)	
											NASIONAL	DAERAH				
1	2	3	4	5	6	7	8	9	10	11	12	13	14	15	16	17
			Jumlah Paket Barang Cetakan dan Penggandaan yang Disediakan				200 Paket	0,00	Semua Kota/Kab, Semua Kecamatan, Semua Kel/Desa	DANA ALOKASI UMUM (DAU)	Memperkuat pembangunan sumber daya manusia (SDM), sains, teknologi, pendidikan, kesehatan, prestasi olahraga, kesetaraan gender, serta penguatan peran perempuan, pemuda (generasi milenial dan generasi Z), dan penyandang disabilitas.	-	DINAS PERPUSTAKAAN DAN KEARSIPAN DAERAH PROVINSI SULAWESI UTARA		50.000.000,00	DINAS PERPUSTAKAAN DAN KEARSIPAN
	2.23.01.1.06.0009	Penyelenggaraan Rapat Koordinasi dan Konsultasi SKPD														
			Jumlah Laporan Penyelenggaraan Rapat Koordinasi dan Konsultasi SKPD				7 Laporan	73.400.656,00	Semua Kota/Kab, Semua Kecamatan, Semua Kel/Desa	DANA ALOKASI UMUM (DAU)	Memperkuat pembangunan sumber daya manusia (SDM), sains, teknologi, pendidikan, kesehatan, prestasi olahraga, kesetaraan gender, serta penguatan peran perempuan, pemuda (generasi milenial dan generasi Z), dan penyandang disabilitas.	1. Peningkatan Kualitas Pendidikan dan Pengembangan Sumberdaya Manusia	DINAS PERPUSTAKAAN DAN KEARSIPAN DAERAH PROVINSI SULAWESI UTARA		300.000.000,00	DINAS PERPUSTAKAAN DAN KEARSIPAN
	2.23.01.1.06.0011	Dukungan Pelaksanaan Sistem Pemerintahan Berbasis Elektronik pada SKPD														

NO	KODE	URUSAN / BIDANG URUSAN / PROGRAM / OUTCOME / KEGIATAN / SUB KEGIATAN	INDIKATOR PROGRAM / KEGIATAN / SUB KEGIATAN	TARGET AKHIR PERIODE RENSTRA OPD	REALISASI CAPAIAN RENJA OPD TAHUN 2024	PRAKIRAAN CAPAIAN TARGET RENJA OPD TAHUN 2025	CAPAIAN KINERJA DAN KERANGKA PENDANAAN						KELOMPOK SASARAN	PRAKIRAAN MAJU RENCANA TAHUN 2027		PERANGKAT DAERAH PENANGGUNG JAWAB
							TARGET 2026	PAGU INDIKATIF (Rp)	LOKASI	SUMBER DANA	PRIORITAS			TARGET	PAGU INDIKATIF (Rp)	
											NASIONAL	DAERAH				
1	2	3	4	5	6	7	8	9	10	11	12	13	14	15	16	17
			Jumlah Dokumen Dukungan Pelaksanaan Sistem Pemerintahan Berbasis Elektronik pada SKPD				1 Dokumen	0,00	Semua Kota/Kab, Semua Kecamatan, Semua Kel/Desa	DANA ALOKASI UMUM (DAU)	Memperkuat pembangunan sumber daya manusia (SDM), sains, teknologi, pendidikan, kesehatan, prestasi olahraga, kesetaraan gender, serta penguatan peran perempuan, pemuda (generasi milenial dan generasi Z), dan penyandang disabilitas.	-	DINAS PERPUSTAKAAN DAN KEARSIPAN DAERAH PROVINSI SULAWESI UTARA		10.000.000,00	DINAS PERPUSTAKAAN DAN KEARSIPAN
	2.23.01.1.07	Pengadaan Barang Milik Daerah Penunjang Urusan Pemerintah Daerah	-	-			-	15.000.000,00			Memperkuat pembangunan sumber daya manusia (SDM), sains, teknologi, pendidikan, kesehatan, prestasi olahraga, kesetaraan gender, serta penguatan peran perempuan, pemuda (generasi milenial dan generasi Z), dan penyandang disabilitas.	-	DINAS PERPUSTAKAAN DAN KEARSIPAN DAERAH PROVINSI SULAWESI UTARA	-	1.360.000.000,00	DINAS PERPUSTAKAAN DAN KEARSIPAN
	2.23.01.1.07.0002	Pengadaan Kendaraan Dinas Operasional atau Lapangan														

NO	KODE	URUSAN / BIDANG URUSAN / PROGRAM / OUTCOME / KEGIATAN / SUB KEGIATAN	INDIKATOR PROGRAM / KEGIATAN / SUB KEGIATAN	TARGET AKHIR PERIODE RENSTRA OPD	REALISASI CAPAIAN RENJA OPD TAHUN 2024	PRAKIRAAN CAPAIAN TARGET RENJA OPD TAHUN 2025	CAPAIAN KINERJA DAN KERANGKA PENDANAAN						KELOMPOK SASARAN	PRAKIRAAN MAJU RENCANA TAHUN 2027		PERANGKAT DAERAH PENANGGUNG JAWAB
							TARGET 2026	PAGU INDIKATIF (Rp)	LOKASI	SUMBER DANA	PRIORITAS			TARGET	PAGU INDIKATIF (Rp)	
											NASIONAL	DAERAH				
1	2	3	4	5	6	7	8	9	10	11	12	13	14	15	16	17
			Jumlah Unit Kendaraan Dinas Operasional atau Lapangan yang Disediakan				1 Unit	0,00	Semua Kota/Kab, Semua Kecamatan, Semua Kel/Desa	DANA ALOKASI UMUM (DAU)	Memperkuat pembangunan sumber daya manusia (SDM), sains, teknologi, pendidikan, kesehatan, prestasi olahraga, kesetaraan gender, serta penguatan peran perempuan, pemuda (generasi milenial dan generasi Z), dan penyandang disabilitas.	-	DINAS PERPUSTAKAAN DAN KEARSIPAN DAERAH PROVINSI SULAWESI UTARA		450.000.000,00	DINAS PERPUSTAKAAN DAN KEARSIPAN
	2.23.01.1.07.0005	Pengadaan Mebel														
			Jumlah Paket Mebel yang Disediakan				300 Paket	0,00	Semua Kota/Kab, Semua Kecamatan, Semua Kel/Desa	DANA ALOKASI UMUM (DAU)	Memperkuat pembangunan sumber daya manusia (SDM), sains, teknologi, pendidikan, kesehatan, prestasi olahraga, kesetaraan gender, serta penguatan peran perempuan, pemuda (generasi milenial dan generasi Z), dan penyandang disabilitas.	-	DINAS PERPUSTAKAAN DAN KEARSIPAN DAERAH PROVINSI SULAWESI UTARA		500.000.000,00	DINAS PERPUSTAKAAN DAN KEARSIPAN
	2.23.01.1.07.0006	Pengadaan Peralatan dan Mesin Lainnya														

NO	KODE	URUSAN / BIDANG URUSAN / PROGRAM / OUTCOME / KEGIATAN / SUB KEGIATAN	INDIKATOR PROGRAM / KEGIATAN / SUB KEGIATAN	TARGET AKHIR PERIODE RENSTRA OPD	REALISASI CAPAIAN RENJA OPD TAHUN 2024	PRAKIRAAN CAPAIAN TARGET RENJA OPD TAHUN 2025	CAPAIAN KINERJA DAN KERANGKA PENDANAAN						KELOMPOK SASARAN	PRAKIRAAN MAJU RENCANA TAHUN 2027		PERANGKAT DAERAH PENANGGUNG JAWAB
							TARGET 2026	PAGU INDIKATIF (Rp)	LOKASI	SUMBER DANA	PRIORITAS			TARGET	PAGU INDIKATIF (Rp)	
											NASIONAL	DAERAH				
1	2	3	4	5	6	7	8	9	10	11	12	13	14	15	16	17
			Jumlah Unit Peralatan dan Mesin Lainnya yang Disediakan				30 Unit	0,00	Semua Kota/Kab, Semua Kecamatan, Semua Kel/Desa	DANA ALOKASI UMUM (DAU)	Memperkuat pembangunan sumber daya manusia (SDM), sains, teknologi, pendidikan, kesehatan, prestasi olahraga, kesetaraan gender, serta penguatan peran perempuan, pemuda (generasi milenial dan generasi Z), dan penyandang disabilitas.	-	DINAS PERPUSTAKAAN DAN KEARSIPAN DAERAH PROVINSI SULAWESI UTARA		50.000.000,00	DINAS PERPUSTAKAAN DAN KEARSIPAN
	2.23.01.1.07.0007	Pengadaan Aset Tetap Lainnya														
			Jumlah Unit Aset Tetap Lainnya yang Disediakan				5 Unit	15.000.000,00	Semua Kota/Kab, Semua Kecamatan, Semua Kel/Desa	DANA ALOKASI UMUM (DAU)	Memperkuat pembangunan sumber daya manusia (SDM), sains, teknologi, pendidikan, kesehatan, prestasi olahraga, kesetaraan gender, serta penguatan peran perempuan, pemuda (generasi milenial dan generasi Z), dan penyandang disabilitas.	-	DINAS PERPUSTAKAAN DAN KEARSIPAN DAERAH PROVINSI SULAWESI UTARA		10.000.000,00	DINAS PERPUSTAKAAN DAN KEARSIPAN
	2.23.01.1.07.0009	Pengadaan Gedung Kantor atau Bangunan Lainnya														

NO	KODE	URUSAN / BIDANG URUSAN / PROGRAM / OUTCOME / KEGIATAN / SUB KEGIATAN	INDIKATOR PROGRAM / KEGIATAN / SUB KEGIATAN	TARGET AKHIR PERIODE RENSTRA OPD	REALISASI CAPAIAN RENJA OPD TAHUN 2024	PRAKIRAAN CAPAIAN TARGET RENJA OPD TAHUN 2025	CAPAIAN KINERJA DAN KERANGKA PENDANAAN						KELOMPOK SASARAN	PRAKIRAAN MAJU RENCANA TAHUN 2027		PERANGKAT DAERAH PENANGGUNG JAWAB
							TARGET 2026	PAGU INDIKATIF (Rp)	LOKASI	SUMBER DANA	PRIORITAS			TARGET	PAGU INDIKATIF (Rp)	
											NASIONAL	DAERAH				
1	2	3	4	5	6	7	8	9	10	11	12	13	14	15	16	17
			Jumlah Unit Gedung Kantor atau Bangunan Lainnya yang Disediakan				1 Unit	0,00	Semua Kota/Kab, Semua Kecamatan, Semua Kel/Desa	DANA ALOKASI UMUM (DAU)	Memperkuat pembangunan sumber daya manusia (SDM), sains, teknologi, pendidikan, kesehatan, prestasi olahraga, kesetaraan gender, serta penguatan peran perempuan, pemuda (generasi milenial dan generasi Z), dan penyandang disabilitas.	-	DINAS PERPUSTAKAAN DAN KEARSIPAN DAERAH PROVINSI SULAWESI UTARA		300.000.000,00	DINAS PERPUSTAKAAN DAN KEARSIPAN
	2.23.01.1.07.0010	Pengadaan Sarana dan Prasarana Gedung Kantor atau Bangunan Lainnya														
			Jumlah Unit Sarana dan Prasarana Gedung Kantor atau Bangunan Lainnya yang Disediakan				1 Unit	0,00	Semua Kota/Kab, Semua Kecamatan, Semua Kel/Desa	DANA ALOKASI UMUM (DAU)	Memperkuat pembangunan sumber daya manusia (SDM), sains, teknologi, pendidikan, kesehatan, prestasi olahraga, kesetaraan gender, serta penguatan peran perempuan, pemuda (generasi milenial dan generasi Z), dan penyandang disabilitas.	-	DINAS PERPUSTAKAAN DAN KEARSIPAN DAERAH PROVINSI SULAWESI UTARA		50.000.000,00	DINAS PERPUSTAKAAN DAN KEARSIPAN

NO	KODE	URUSAN / BIDANG URUSAN / PROGRAM / OUTCOME / KEGIATAN / SUB KEGIATAN	INDIKATOR PROGRAM / KEGIATAN / SUB KEGIATAN	TARGET AKHIR PERIODE RENSTRA OPD	REALISASI CAPAIAN RENJA OPD TAHUN 2024	PRAKIRAAN CAPAIAN TARGET RENJA OPD TAHUN 2025	CAPAIAN KINERJA DAN KERANGKA PENDANAAN						KELOMPOK SASARAN	PRAKIRAAN MAJU RENCANA TAHUN 2027		PERANGKAT DAERAH PENANGGUNG JAWAB
							TARGET 2026	PAGU INDIKATIF (Rp)	LOKASI	SUMBER DANA	PRIORITAS			TARGET	PAGU INDIKATIF (Rp)	
											NASIONAL	DAERAH				
1	2	3	4	5	6	7	8	9	10	11	12	13	14	15	16	17
	2.23.01.1.08	Penyediaan Jasa Penunjang Urusan Pemerintahan Daerah	*Tersedianya jasa penunjang urusan pemerintah daerah; jumlah jasa penunjang urusan pemerintah daerah*	-			1 TA	363.787.233,00			Memperkuat pembangunan sumber daya manusia (SDM), sains, teknologi, pendidikan, kesehatan, prestasi olahraga, kesetaraan gender, serta penguatan peran perempuan, pemuda (generasi milenial dan generasi Z), dan penyandang disabilitas.	1. Peningkatan Kualitas Pendidikan dan Pengembangan Sumberdaya Manusia	DINAS PERPUSTAKAAN DAN KEARSIPAN DAERAH PROVINSI SULAWESI UTARA	-	59.509.045,71	DINAS PERPUSTAKAAN DAN KEARSIPAN
	2.23.01.1.08.0001	Penyediaan Jasa Surat Menyurat														
			Jumlah Laporan Penyediaan Jasa Surat Menyurat				1000 Laporan	21.279.540,00	Semua Kota/Kab, Semua Kecamatan, Semua Kel/Desa	DANA ALOKASI UMUM (DAU)	Memperkuat pembangunan sumber daya manusia (SDM), sains, teknologi, pendidikan, kesehatan, prestasi olahraga, kesetaraan gender, serta penguatan peran perempuan, pemuda (generasi milenial dan generasi Z), dan penyandang disabilitas.	1. Peningkatan Kualitas Pendidikan dan Pengembangan Sumberdaya Manusia	DINAS PERPUSTAKAAN DAN KEARSIPAN DAERAH PROVINSI SULAWESI UTARA		10.000.000,00	DINAS PERPUSTAKAAN DAN KEARSIPAN
	2.23.01.1.08.0002	Penyediaan Jasa Komunikasi, Sumber Daya Air dan Listrik														

NO	KODE	URUSAN / BIDANG URUSAN / PROGRAM / OUTCOME / KEGIATAN / SUB KEGIATAN	INDIKATOR PROGRAM / KEGIATAN / SUB KEGIATAN	TARGET AKHIR PERIODE RENSTRA OPD	REALISASI CAPAIAN RENJA OPD TAHUN 2024	PRAKIRAAN CAPAIAN TARGET RENJA OPD TAHUN 2025	CAPAIAN KINERJA DAN KERANGKA PENDANAAN						KELOMPOK SASARAN	PRAKIRAAN MAJU RENCANA TAHUN 2027		PERANGKAT DAERAH PENANGGUNG JAWAB
							TARGET 2026	PAGU INDIKATIF (Rp)	LOKASI	SUMBER DANA	PRIORITAS			TARGET	PAGU INDIKATIF (Rp)	
											NASIONAL	DAERAH				
1	2	3	4	5	6	7	8	9	10	11	12	13	14	15	16	17
			Jumlah Laporan Penyediaan Jasa Komunikasi, Sumber Daya Air dan Listrik yang Disediakan				12 Laporan	120.000.000,00	Semua Kota/Kab, Semua Kecamatan, Semua Kel/Desa	DANA ALOKASI UMUM (DAU)	Memperkuat pembangunan sumber daya manusia (SDM), sains, teknologi, pendidikan, kesehatan, prestasi olahraga, kesetaraan gender, serta penguatan peran perempuan, pemuda (generasi milenial dan generasi Z), dan penyandang disabilitas.	1. Peningkatan Kualitas Pendidikan dan Pengembangan Sumberdaya Manusia	DINAS PERPUSTAKAAN DAN KEARSIPAN DAERAH PROVINSI SULAWESI UTARA		10.000.000,00	DINAS PERPUSTAKAAN DAN KEARSIPAN
	2.23.01.1.08.0003	Penyediaan Jasa Peralatan dan Perlengkapan Kantor														
			Jumlah Laporan Penyediaan Jasa Peralatan dan Perlengkapan Kantor yang Disediakan				6 Laporan	0,00	Semua Kota/Kab, Semua Kecamatan, Semua Kel/Desa	DANA ALOKASI UMUM (DAU)	Memperkuat pembangunan sumber daya manusia (SDM), sains, teknologi, pendidikan, kesehatan, prestasi olahraga, kesetaraan gender, serta penguatan peran perempuan, pemuda (generasi milenial dan generasi Z), dan penyandang disabilitas.	-	DINAS PERPUSTAKAAN DAN KEARSIPAN DAERAH PROVINSI SULAWESI UTARA		8.000.000,00	DINAS PERPUSTAKAAN DAN KEARSIPAN
	2.23.01.1.08.0004	Penyediaan Jasa Pelayanan Umum Kantor														

NO	KODE	URUSAN / BIDANG URUSAN / PROGRAM / OUTCOME / KEGIATAN / SUB KEGIATAN	INDIKATOR PROGRAM / KEGIATAN / SUB KEGIATAN	TARGET AKHIR PERIODE RENSTRA OPD	REALISASI CAPAIAN RENJA OPD TAHUN 2024	PRAKIRAAN CAPAIAN TARGET RENJA OPD TAHUN 2025	CAPAIAN KINERJA DAN KERANGKA PENDANAAN						KELOMPOK SASARAN	PRAKIRAAN MAJU RENCANA TAHUN 2027		PERANGKAT DAERAH PENANGGUNG JAWAB
							TARGET 2026	PAGU INDIKATIF (Rp)	LOKASI	SUMBER DANA	PRIORITAS			TARGET	PAGU INDIKATIF (Rp)	
											NASIONAL	DAERAH				
1	2	3	4	5	6	7	8	9	10	11	12	13	14	15	16	17
			Jumlah Laporan Penyediaan Jasa Pelayanan Umum Kantor yang Disediakan				12 Laporan	222.507.693,00	Semua Kota/Kab, Semua Kecamatan, Semua Kel/Desa	PENDAPATAN ASLI DAERAH (PAD), DANA ALOKASI UMUM (DAU)	Memperkuat pembangunan sumber daya manusia (SDM), sains, teknologi, pendidikan, kesehatan, prestasi olahraga, kesetaraan gender, serta penguatan peran perempuan, pemuda (generasi milenial dan generasi Z), dan penyandang disabilitas.	1. Peningkatan Kualitas Pendidikan dan Pengembangan Sumberdaya Manusia	DINAS PERPUSTAKAAN DAN KEARSIPAN DAERAH PROVINSI SULAWESI UTARA		31.509.045,71	DINAS PERPUSTAKAAN DAN KEARSIPAN
	2.23.01.1.09	Pemeliharaan Barang Milik Daerah Penunjang Urusan Pemerintahan Daerah	*Terpeliharanya kendaraan dinas perorangan dan kendaraan dinas operasional/lapangan serta rehabilitasi sedang/berat gedung kantor*	-			1 Tahun	153.870.640,00			Memperkuat pembangunan sumber daya manusia (SDM), sains, teknologi, pendidikan, kesehatan, prestasi olahraga, kesetaraan gender, serta penguatan peran perempuan, pemuda (generasi milenial dan generasi Z), dan penyandang disabilitas.	1. Peningkatan Kualitas Pendidikan dan Pengembangan Sumberdaya Manusia	DINAS PERPUSTAKAAN DAN KEARSIPAN DAERAH PROVINSI SULAWESI UTARA	-	163.200.000,00	DINAS PERPUSTAKAAN DAN KEARSIPAN
	2.23.01.1.09.0001	Penyediaan Jasa Pemeliharaan, Biaya Pemeliharaan dan Pajak Kendaraan Perorangan Dinas atau Kendaraan Dinas Jabatan														

NO	KODE	URUSAN / BIDANG URUSAN / PROGRAM / OUTCOME / KEGIATAN / SUB KEGIATAN	INDIKATOR PROGRAM / KEGIATAN / SUB KEGIATAN	TARGET AKHIR PERIODE RENSTRA OPD	REALISASI CAPAIAN RENJA OPD TAHUN 2024	PRAKIRAAN CAPAIAN TARGET RENJA OPD TAHUN 2025	CAPAIAN KINERJA DAN KERANGKA PENDANAAN						KELOMPOK SASARAN	PRAKIRAAN MAJU RENCANA TAHUN 2027		PERANGKAT DAERAH PENANGGUNG JAWAB
							TARGET 2026	PAGU INDIKATIF (Rp)	LOKASI	SUMBER DANA	PRIORITAS			TARGET	PAGU INDIKATIF (Rp)	
											NASIONAL	DAERAH				
1	2	3	4	5	6	7	8	9	10	11	12	13	14	15	16	17
			Jumlah Kendaraan Perorangan Dinas atau Kendaraan Dinas Jabatan yang Dipelihara dan Dibayarkan Pajaknya				1 Unit	45.240.000,00	Semua Kota/Kab, Semua Kecamatan, Semua Kel/Desa	DANA ALOKASI UMUM (DAU)	Memperkuat pembangunan sumber daya manusia (SDM), sains, teknologi, pendidikan, kesehatan, prestasi olahraga, kesetaraan gender, serta penguatan peran perempuan, pemuda (generasi milenial dan generasi Z), dan penyandang disabilitas.	1. Peningkatan Kualitas Pendidikan dan Pengembangan Sumberdaya Manusia	DINAS PERPUSTAKAAN DAN KEARSIPAN DAERAH PROVINSI SULAWESI UTARA		1.000.000,00	DINAS PERPUSTAKAAN DAN KEARSIPAN
	2.23.01.1.09.0002	Penyediaan Jasa Pemeliharaan, Biaya Pemeliharaan, Pajak dan Perizinan Kendaraan Dinas Operasional atau Lapangan														
			Jumlah Kendaraan Dinas Operasional atau Lapangan yang Dipelihara dan Dibayarkan Pajak dan Perizinannya				5 Unit	27.798.574,00	Semua Kota/Kab, Semua Kecamatan, Semua Kel/Desa	DANA ALOKASI UMUM (DAU)	Memperkuat pembangunan sumber daya manusia (SDM), sains, teknologi, pendidikan, kesehatan, prestasi olahraga, kesetaraan gender, serta penguatan peran perempuan, pemuda (generasi milenial dan generasi Z), dan penyandang disabilitas.	1. Peningkatan Kualitas Pendidikan dan Pengembangan Sumberdaya Manusia	DINAS PERPUSTAKAAN DAN KEARSIPAN DAERAH PROVINSI SULAWESI UTARA		2.000.000,00	DINAS PERPUSTAKAAN DAN KEARSIPAN
	2.23.01.1.09.0005	Pemeliharaan Mebel														

NO	KODE	URUSAN / BIDANG URUSAN / PROGRAM / OUTCOME / KEGIATAN / SUB KEGIATAN	INDIKATOR PROGRAM / KEGIATAN / SUB KEGIATAN	TARGET AKHIR PERIODE RENSTRA OPD	REALISASI CAPAIAN RENJA OPD TAHUN 2024	PRAKIRAAN CAPAIAN TARGET RENJA OPD TAHUN 2025	CAPAIAN KINERJA DAN KERANGKA PENDANAAN						KELOMPOK SASARAN	PRAKIRAAN MAJU RENCANA TAHUN 2027		PERANGKAT DAERAH PENANGGUNG JAWAB
							TARGET 2026	PAGU INDIKATIF (Rp)	LOKASI	SUMBER DANA	PRIORITAS			TARGET	PAGU INDIKATIF (Rp)	
											NASIONAL	DAERAH				
1	2	3	4	5	6	7	8	9	10	11	12	13	14	15	16	17
			Jumlah Mebel yang Dipelihara				1 Unit	0,00	Semua Kota/Kab, Semua Kecamatan, Semua Kel/Desa	DANA ALOKASI UMUM (DAU)	Memperkuat pembangunan sumber daya manusia (SDM), sains, teknologi, pendidikan, kesehatan, prestasi olahraga, kesetaraan gender, serta penguatan peran perempuan, pemuda (generasi milenial dan generasi Z), dan penyandang disabilitas.	-	DINAS PERPUSTAKAAN DAN KEARSIPAN DAERAH PROVINSI SULAWESI UTARA		200.000,00	DINAS PERPUSTAKAAN DAN KEARSIPAN
	2.23.01.1.09.0006	Pemeliharaan Peralatan dan Mesin Lainnya														
			Jumlah Peralatan dan Mesin Lainnya yang Dipelihara				5 Unit	0,00	Semua Kota/Kab, Semua Kecamatan, Semua Kel/Desa	DANA ALOKASI UMUM (DAU)	Memperkuat pembangunan sumber daya manusia (SDM), sains, teknologi, pendidikan, kesehatan, prestasi olahraga, kesetaraan gender, serta penguatan peran perempuan, pemuda (generasi milenial dan generasi Z), dan penyandang disabilitas.	1. Peningkatan Kualitas Pendidikan dan Pengembangan Sumberdaya Manusia	DINAS PERPUSTAKAAN DAN KEARSIPAN DAERAH PROVINSI SULAWESI UTARA		10.000.000,00	DINAS PERPUSTAKAAN DAN KEARSIPAN
	2.23.01.1.09.0007	Pemeliharaan Aset Tetap Lainnya														

NO	KODE	URUSAN / BIDANG URUSAN / PROGRAM / OUTCOME / KEGIATAN / SUB KEGIATAN	INDIKATOR PROGRAM / KEGIATAN / SUB KEGIATAN	TARGET AKHIR PERIODE RENSTRA OPD	REALISASI CAPAIAN RENJA OPD TAHUN 2024	PRAKIRAAN CAPAIAN TARGET RENJA OPD TAHUN 2025	CAPAIAN KINERJA DAN KERANGKA PENDANAAN						KELOMPOK SASARAN	PRAKIRAAN MAJU RENCANA TAHUN 2027		PERANGKAT DAERAH PENANGGUNG JAWAB
							TARGET 2026	PAGU INDIKATIF (Rp)	LOKASI	SUMBER DANA	PRIORITAS			TARGET	PAGU INDIKATIF (Rp)	
											NASIONAL	DAERAH				
1	2	3	4	5	6	7	8	9	10	11	12	13	14	15	16	17
			Jumlah Aset Tetap Lainnya yang Dipelihara				13 Unit	8.770.000,00	Semua Kota/Kab, Semua Kecamatan, Semua Kel/Desa	DANA ALOKASI UMUM (DAU)	Memperkuat pembangunan sumber daya manusia (SDM), sains, teknologi, pendidikan, kesehatan, prestasi olahraga, kesetaraan gender, serta penguatan peran perempuan, pemuda (generasi milenial dan generasi Z), dan penyandang disabilitas.	1. Peningkatan Kualitas Pendidikan dan Pengembangan Sumberdaya Manusia	DINAS PERPUSTAKAAN DAN KEARSIPAN DAERAH PROVINSI SULAWESI UTARA		10.000.000,00	DINAS PERPUSTAKAAN DAN KEARSIPAN
	2.23.01.1.09.0009	Pemeliharaan/Rehabilitasi Gedung Kantor dan Bangunan Lainnya														
			Jumlah Gedung Kantor dan Bangunan Lainnya yang Dipelihara/Direhabilitasi				1 Unit	72.062.066,00	Semua Kota/Kab, Semua Kecamatan, Semua Kel/Desa	DANA ALOKASI UMUM (DAU)	Memperkuat pembangunan sumber daya manusia (SDM), sains, teknologi, pendidikan, kesehatan, prestasi olahraga, kesetaraan gender, serta penguatan peran perempuan, pemuda (generasi milenial dan generasi Z), dan penyandang disabilitas.	1. Peningkatan Kualitas Pendidikan dan Pengembangan Sumberdaya Manusia	DINAS PERPUSTAKAAN DAN KEARSIPAN DAERAH PROVINSI SULAWESI UTARA		10.000.000,00	DINAS PERPUSTAKAAN DAN KEARSIPAN
	2.23.01.1.09.0010	Pemeliharaan/Rehabilitasi Sarana dan Prasarana Gedung Kantor atau Bangunan Lainnya														

NO	KODE	URUSAN / BIDANG URUSAN / PROGRAM / OUTCOME / KEGIATAN / SUB KEGIATAN	INDIKATOR PROGRAM / KEGIATAN / SUB KEGIATAN	TARGET AKHIR PERIODE RENSTRA OPD	REALISASI CAPAIAN RENJA OPD TAHUN 2024	PRAKIRAAN CAPAIAN TARGET RENJA OPD TAHUN 2025	CAPAIAN KINERJA DAN KERANGKA PENDANAAN						KELOMPOK SASARAN	PRAKIRAAN MAJU RENCANA TAHUN 2027		PERANGKAT DAERAH PENANGGUNG JAWAB
							TARGET 2026	PAGU INDIKATIF (Rp)	LOKASI	SUMBER DANA	PRIORITAS			TARGET	PAGU INDIKATIF (Rp)	
											NASIONAL	DAERAH				
1	2	3	4	5	6	7	8	9	10	11	12	13	14	15	16	17
			Jumlah Sarana dan Prasarana Gedung Kantor atau Bangunan Lainnya yang Dipelihara/Direhabilitasi				1 Unit	0,00	Semua Kota/Kab, Semua Kecamatan, Semua Kel/Desa	-	Memperkuat pembangunan sumber daya manusia (SDM), sains, teknologi, pendidikan, kesehatan, prestasi olahraga, kesetaraan gender, serta penguatan peran perempuan, pemuda (generasi milenial dan generasi Z), dan penyandang disabilitas.	-	DINAS PERPUSTAKAAN DAN KEARSIPAN DAERAH PROVINSI SULAWESI UTARA		60.000.000,00	DINAS PERPUSTAKAAN DAN KEARSIPAN
	2.23.01.1.09.0011	Pemeliharaan/Rehabilitasi Sarana dan Prasarana Pendukung Gedung Kantor atau Bangunan Lainnya														
			Jumlah Sarana dan Prasarana Pendukung Gedung Kantor atau Bangunan Lainnya yang Dipelihara/Direhabilitasi				1 Unit	0,00	Semua Kota/Kab, Semua Kecamatan, Semua Kel/Desa	DANA ALOKASI UMUM (DAU)	Memperkuat pembangunan sumber daya manusia (SDM), sains, teknologi, pendidikan, kesehatan, prestasi olahraga, kesetaraan gender, serta penguatan peran perempuan, pemuda (generasi milenial dan generasi Z), dan penyandang disabilitas.	-	DINAS PERPUSTAKAAN DAN KEARSIPAN DAERAH PROVINSI SULAWESI UTARA		70.000.000,00	DINAS PERPUSTAKAAN DAN KEARSIPAN
2.	**2.23.02**	**PROGRAM PEMBINAAN PERPUSTAKAAN**					**62 NILAI TGM**	**844.427.338,00**							**416.216.400,00**	
		[Meningkatnya Layanan Perpustakaan sesuai Standar Nasional Perpustakaan]	**Nilai tingkat kegemaran membaca masyarakat**	**1285**	**1191**	**1191**	**1191**	**844.427.338,00**	-	-	-	-	-	-	**416.216.400,00**	-

NO	KODE	URUSAN / BIDANG URUSAN / PROGRAM / OUTCOME / KEGIATAN / SUB KEGIATAN	INDIKATOR PROGRAM / KEGIATAN / SUB KEGIATAN	TARGET AKHIR PERIODE RENSTRA OPD	REALISASI CAPAIAN RENJA OPD TAHUN 2024	PRAKIRAAN CAPAIAN TARGET RENJA OPD TAHUN 2025	CAPAIAN KINERJA DAN KERANGKA PENDANAAN						KELOMPOK SASARAN	PRAKIRAAN MAJU RENCANA TAHUN 2027		PERANGKAT DAERAH PENANGGUNG JAWAB
							TARGET 2026	PAGU INDIKATIF (Rp)	LOKASI	SUMBER DANA	PRIORITAS			TARGET	PAGU INDIKATIF (Rp)	
											NASIONAL	DAERAH				
1	2	3	4	5	6	7	8	9	10	11	12	13	14	15	16	17
	2.23.02.1.01	Pengelolaan Perpustakaan Tingkat Daerah Provinsi	*Presentase ketermanfaatan oleh masyarakat*	-			0.701 %	257.545.140,00			Memperkuat pembangunan sumber daya manusia (SDM), sains, teknologi, pendidikan, kesehatan, prestasi olahraga, kesetaraan gender, serta penguatan peran perempuan, pemuda (generasi milenial dan generasi Z), dan penyandang disabilitas.	-	Meningkatkan kualitas sumber daya manusia (SDM)	-	372.216.400,00	DINAS PERPUSTAKAAN DAN KEARSIPAN
	2.23.02.1.01.0002	Pengembangan Perpustakaan di Tingkat Daerah Provinsi														
			Jumlah perpustakaan yang Dikembangkan dalam mewujudkan standar nasional perpustakaan di wilayah provinsi sesuai kewenangannya				0 Perpustakaan	0,00	Semua Kota/Kab, Semua Kecamatan, Semua Kel/Desa	DANA ALOKASI UMUM (DAU)	Memperkuat pembangunan sumber daya manusia (SDM), sains, teknologi, pendidikan, kesehatan, prestasi olahraga, kesetaraan gender, serta penguatan peran perempuan, pemuda (generasi milenial dan generasi Z), dan penyandang disabilitas.	-	Meningkatkan kualitas sumber daya manusia (SDM)		0,00	DINAS PERPUSTAKAAN DAN KEARSIPAN
	2.23.02.1.01.0003	Pengembangan Kekhasan Koleksi Perpustakaan Daerah Tingkat Provinsi														

NO	KODE	URUSAN / BIDANG URUSAN / PROGRAM / OUTCOME / KEGIATAN / SUB KEGIATAN	INDIKATOR PROGRAM / KEGIATAN / SUB KEGIATAN	TARGET AKHIR PERIODE RENSTRA OPD	REALISASI CAPAIAN RENJA OPD TAHUN 2024	PRAKIRAAN CAPAIAN TARGET RENJA OPD TAHUN 2025	CAPAIAN KINERJA DAN KERANGKA PENDANAAN						KELOMPOK SASARAN	PRAKIRAAN MAJU RENCANA TAHUN 2027		PERANGKAT DAERAH PENANGGUNG JAWAB
							TARGET 2026	PAGU INDIKATIF (Rp)	LOKASI	SUMBER DANA	PRIORITAS			TARGET	PAGU INDIKATIF (Rp)	
											NASIONAL	DAERAH				
1	2	3	4	5	6	7	8	9	10	11	12	13	14	15	16	17
			Jumlah koleksi perpustakaan khas daerah tingkat provinsi yang Dikembangkan				20 Eksemplar	197.545.550,00	Semua Kota/Kab, Semua Kecamatan, Semua Kel/Desa	DANA ALOKASI UMUM (DAU), DAK NON FISIK-DANA BANTUAN PEN GEMBANGAN PROGRAM PER PUSTAKAAN DAERAH	Memperkuat pembangunan sumber daya manusia (SDM), sains, teknologi, pendidikan, kesehatan, prestasi olahraga, kesetaraan gender, serta penguatan peran perempuan, pemuda (generasi milenial dan generasi Z), dan penyandang disabilitas.	1. Peningkatan Kualitas Pendidikan dan Pengembangan Sumberdaya Manusia	Meningkatkan kualitas sumber daya manusia (SDM)		319.756.551,00	DINAS PERPUSTAKAAN DAN KEARSIPAN
	2.23.02.1.01.0004	Pembinaan Perpustakaan pada Satuan Pendidikan Menengah dan Pendidikan Khusus di Seluruh Wilayah Provinsi sesuai dengan Standar Nasional Perpustakaan														
			Jumlah Perpustakaan pada satuan Pendidikan menengah atas dan Pendidikan khsus yang Dibina sesuai kewenangan Provinsi dalam mewujudkan Standar Nasional Perpustakaan				20 Perpustakaan	30.941.856,00	Semua Kota/Kab, Semua Kecamatan, Semua Kel/Desa	DANA ALOKASI UMUM (DAU)	Memperkuat pembangunan sumber daya manusia (SDM), sains, teknologi, pendidikan, kesehatan, prestasi olahraga, kesetaraan gender, serta penguatan peran perempuan, pemuda (generasi milenial dan generasi Z), dan penyandang disabilitas.	1. Peningkatan Kualitas Pendidikan dan Pengembangan Sumberdaya Manusia	Meningkatkan kualitas sumber daya manusia (SDM)		25.000.000,00	DINAS PERPUSTAKAAN DAN KEARSIPAN
	2.23.02.1.01.0006	Peningkatan Kapasitas Tenaga Perpustakaan dan Pustakawan Tingkat Daerah Provinsi														

NO	KODE	URUSAN / BIDANG URUSAN / PROGRAM / OUTCOME / KEGIATAN / SUB KEGIATAN	INDIKATOR PROGRAM / KEGIATAN / SUB KEGIATAN	TARGET AKHIR PERIODE RENSTRA OPD	REALISASI CAPAIAN RENJA OPD TAHUN 2024	PRAKIRAAN CAPAIAN TARGET RENJA OPD TAHUN 2025	CAPAIAN KINERJA DAN KERANGKA PENDANAAN						KELOMPOK SASARAN	PRAKIRAAN MAJU RENCANA TAHUN 2027		PERANGKAT DAERAH PENANGGUNG JAWAB
							TARGET 2026	PAGU INDIKATIF (Rp)	LOKASI	SUMBER DANA	PRIORITAS			TARGET	PAGU INDIKATIF (Rp)	
											NASIONAL	DAERAH				
1	2	3	4	5	6	7	8	9	10	11	12	13	14	15	16	17
			Jumlah tenaga perpustakaan yang Ditingkatkan Kapasitasnya dan Mendapat sertifikasi Tenaga Perpustakaan dan Pustakawan Tingkat Daerah Provinsi				20 Orang	0,00	Semua Kota/Kab, Semua Kecamatan, Semua Kel/Desa	-	Memperkuat pembangunan sumber daya manusia (SDM), sains, teknologi, pendidikan, kesehatan, prestasi olahraga, kesetaraan gender, serta penguatan peran perempuan, pemuda (generasi milenial dan generasi Z), dan penyandang disabilitas.	-	Meningkatkan kualitas sumber daya manusia (SDM)		0,00	DINAS PERPUSTAKAAN DAN KEARSIPAN
	2.23.02.1.01.0007	Pengembangan Layanan Perpustakaan Rujukan Tingkat Daerah Provinsi														
			Jumlah Layanan Perpustakaan Rujukan Tingkat Daerah Provinsi yang Dikembangkan Melalui Peningkatan Koleksi				6 Layanan	0,00	Semua Kota/Kab, Semua Kecamatan, Semua Kel/Desa	DANA ALOKASI UMUM (DAU)	Memperkuat pembangunan sumber daya manusia (SDM), sains, teknologi, pendidikan, kesehatan, prestasi olahraga, kesetaraan gender, serta penguatan peran perempuan, pemuda (generasi milenial dan generasi Z), dan penyandang disabilitas.	-	Meningkatkan kualitas sumber daya manusia (SDM)		0,00	DINAS PERPUSTAKAAN DAN KEARSIPAN
	2.23.02.1.01.0008	Pengembangan Perpustakaan Deposit														

NO	KODE	URUSAN / BIDANG URUSAN / PROGRAM / OUTCOME / KEGIATAN / SUB KEGIATAN	INDIKATOR PROGRAM / KEGIATAN / SUB KEGIATAN	TARGET AKHIR PERIODE RENSTRA OPD	REALISASI CAPAIAN RENJA OPD TAHUN 2024	PRAKIRAAN CAPAIAN TARGET RENJA OPD TAHUN 2025	CAPAIAN KINERJA DAN KERANGKA PENDANAAN						KELOMPOK SASARAN	PRAKIRAAN MAJU RENCANA TAHUN 2027		PERANGKAT DAERAH PENANGGUNG JAWAB
							TARGET 2026	PAGU INDIKATIF (Rp)	LOKASI	SUMBER DANA	PRIORITAS			TARGET	PAGU INDIKATIF (Rp)	
											NASIONAL	DAERAH				
1	2	3	4	5	6	7	8	9	10	11	12	13	14	15	16	17
			Jumlah Perpustakaan Deposit yang Dikembangkan				4 Perpustakaan	0,00	Semua Kota/Kab, Semua Kecamatan, Semua Kel/Desa	DANA ALOKASI UMUM (DAU)	Memperkuat pembangunan sumber daya manusia (SDM), sains, teknologi, pendidikan, kesehatan, prestasi olahraga, kesetaraan gender, serta penguatan peran perempuan, pemuda (generasi milenial dan generasi Z), dan penyandang disabilitas.	-	Meningkatkan kualitas sumber daya manusia (SDM)		0,00	DINAS PERPUSTAKAAN DAN KEARSIPAN
	2.23.02.1.01.0009	Pengelolaan dan Pengembangan Bahan Pustaka														
			Jumlah Bahan Perpustakaan yang Dikelola dan Dikembangkan untuk Mewujudkan Keberagaman Koleksi Perpustakaan				200 Eksemplar	0,00	Semua Kota/Kab, Semua Kecamatan, Semua Kel/Desa	DANA ALOKASI UMUM (DAU)	Memperkuat pembangunan sumber daya manusia (SDM), sains, teknologi, pendidikan, kesehatan, prestasi olahraga, kesetaraan gender, serta penguatan peran perempuan, pemuda (generasi milenial dan generasi Z), dan penyandang disabilitas.	-	Meningkatkan kualitas sumber daya manusia (SDM)		0,00	DINAS PERPUSTAKAAN DAN KEARSIPAN
	2.23.02.1.01.0015	Pengembangan dan Pemeliharaan Layanan Perpustakaan Elektronik														
			Jumlah perpustakaan elektronik yang dikembangkan dan dipelihara dengan Manajemen Layanan TIK				1 Perpustakaan	0,00	Semua Kota/Kab, Semua Kecamatan, Semua Kel/Desa	DAK NON FISIK-DANA BANTUAN PENGEMBANGAN PROGRAM PERPUSTAKAAN DAERAH	-	1. Peningkatan Kualitas Pendidikan dan Pengembangan Sumberdaya Manusia	Meningkatkan kualitas sumber daya manusia (SDM)		2.459.849,00	DINAS PERPUSTAKAAN DAN KEARSIPAN

NO	KODE	URUSAN / BIDANG URUSAN / PROGRAM / OUTCOME / KEGIATAN / SUB KEGIATAN	INDIKATOR PROGRAM / KEGIATAN / SUB KEGIATAN	TARGET AKHIR PERIODE RENSTRA OPD	REALISASI CAPAIAN RENJA OPD TAHUN 2024	PRAKIRAAN CAPAIAN TARGET RENJA OPD TAHUN 2025	CAPAIAN KINERJA DAN KERANGKA PENDANAAN						KELOMPOK SASARAN	PRAKIRAAN MAJU RENCANA TAHUN 2027		PERANGKAT DAERAH PENANGGUNG JAWAB
							TARGET 2026	PAGU INDIKATIF (Rp)	LOKASI	SUMBER DANA	PRIORITAS			TARGET	PAGU INDIKATIF (Rp)	
											NASIONAL	DAERAH				
1	2	3	4	5	6	7	8	9	10	11	12	13	14	15	16	17
	2.23.02.1.01.0016	Penyusunan Data dan Informasi Perpustakaan														
			Jumlah Data dan informasi Perpustakaan				6 Dokumen	0,00	Semua Kota/Kab, Semua Kecamatan, Semua Kel/Desa	DANA ALOKASI UMUM (DAU)	Memperkuat pembangunan sumber daya manusia (SDM), sains, teknologi, pendidikan, kesehatan, prestasi olahraga, kesetaraan gender, serta penguatan peran perempuan, pemuda (generasi milenial dan generasi Z), dan penyandang disabilitas.	-	Meningkatkan kualitas sumber daya manusia (SDM)		0,00	DINAS PERPUSTAKAAN DAN KEARSIPAN
	2.23.02.1.01.0017	Pembinaan Perpustakaan Umum dan Khusus Tingkat Provinsi														
			Jumlah Perpustakaan umum dan khusus yang dibina sesuai kewenangan provinsi dalam mewujudkan standar nasional perpustakaan				10 Perpustakaan	29.057.734,00	Semua Kota/Kab, Semua Kecamatan, Semua Kel/Desa	DANA ALOKASI UMUM (DAU)	Memperkuat pembangunan sumber daya manusia (SDM), sains, teknologi, pendidikan, kesehatan, prestasi olahraga, kesetaraan gender, serta penguatan peran perempuan, pemuda (generasi milenial dan generasi Z), dan penyandang disabilitas.	1. Peningkatan Kualitas Pendidikan dan Pengembangan Sumberdaya Manusia	Meningkatkan kualitas sumber daya manusia (SDM)		25.000.000,00	DINAS PERPUSTAKAAN DAN KEARSIPAN

NO	KODE	URUSAN / BIDANG URUSAN / PROGRAM / OUTCOME / KEGIATAN / SUB KEGIATAN	INDIKATOR PROGRAM / KEGIATAN / SUB KEGIATAN	TARGET AKHIR PERIODE RENSTRA OPD	REALISASI CAPAIAN RENJA OPD TAHUN 2024	PRAKIRAAN CAPAIAN TARGET RENJA OPD TAHUN 2025	CAPAIAN KINERJA DAN KERANGKA PENDANAAN						KELOMPOK SASARAN	PRAKIRAAN MAJU RENCANA TAHUN 2027		PERANGKAT DAERAH PENANGGUNG JAWAB
							TARGET 2026	PAGU INDIKATIF (Rp)	LOKASI	SUMBER DANA	PRIORITAS			TARGET	PAGU INDIKATIF (Rp)	
											NASIONAL	DAERAH				
1	2	3	4	5	6	7	8	9	10	11	12	13	14	15	16	17
	2.23.02.1.02	Pembudayaan Gemar Membaca Tingkat Daerah Provinsi	*Nilai tingkat kegemaran membaca masyarakat*	-			61 TGM	586.882.198,00			Memperkuat pembangunan sumber daya manusia (SDM), sains, teknologi, pendidikan, kesehatan, prestasi olahraga, kesetaraan gender, serta penguatan peran perempuan, pemuda (generasi milenial dan generasi Z), dan penyandang disabilitas.	1. Peningkatan Kualitas Pendidikan dan Pengembangan Sumberdaya Manusia	Meningkatkan kualitas sumber daya manusia (SDM) dan Perpustakaan	-	44.000.000,00	DINAS PERPUSTAKAAN DAN KEARSIPAN
	2.23.02.1.02.0001	Sosialisasi Budaya Baca dan Literasi pada Satuan Pendidikan Tingkat Menengah dan Pendidikan Khusus serta Masyarakat														
			Jumlah Lokus Pembudayaan Kegemaran Membaca dan Literasi pada Pendidikan Tingkat Menengah dan Pendidikan Khusus				15 Lokus	38.551.447,00	Semua Kota/Kab, Semua Kecamatan, Semua Kel/Desa	DANA ALOKASI UMUM (DAU), DAK NON FISIK-DANA BANTUAN PENGEMBANGAN PROGRAM PERPUSTAKAAN DAERAH	Memperkuat pembangunan sumber daya manusia (SDM), sains, teknologi, pendidikan, kesehatan, prestasi olahraga, kesetaraan gender, serta penguatan peran perempuan, pemuda (generasi milenial dan generasi Z), dan penyandang disabilitas.	1. Peningkatan Kualitas Pendidikan dan Pengembangan Sumberdaya Manusia	Meningkatkan kualitas sumber daya manusia (SDM) dan Perpustakaan		20.000.000,00	DINAS PERPUSTAKAAN DAN KEARSIPAN
	2.23.02.1.02.0002	Pembangunan dan Pemeliharaan Sarana Perpustakaan di Tempat-Tempat Umum yang Menjadi Kewenangan Daerah Provinsi														

NO	KODE	URUSAN / BIDANG URUSAN / PROGRAM / OUTCOME / KEGIATAN / SUB KEGIATAN	INDIKATOR PROGRAM / KEGIATAN / SUB KEGIATAN	TARGET AKHIR PERIODE RENSTRA OPD	REALISASI CAPAIAN RENJA OPD TAHUN 2024	PRAKIRAAN CAPAIAN TARGET RENJA OPD TAHUN 2025	CAPAIAN KINERJA DAN KERANGKA PENDANAAN						KELOMPOK SASARAN	PRAKIRAAN MAJU RENCANA TAHUN 2027		PERANGKAT DAERAH PENANGGUNG JAWAB
							TARGET 2026	PAGU INDIKATIF (Rp)	LOKASI	SUMBER DANA	PRIORITAS			TARGET	PAGU INDIKATIF (Rp)	
											NASIONAL	DAERAH				
1	2	3	4	5	6	7	8	9	10	11	12	13	14	15	16	17
			Jumlah Perpustakaan yang Dibangun di Tempat-Tempat Umum yang Menjadi Kewenangan Daerah Provinsi				2 Perpustakaan	250.000.000,00	Semua Kota/Kab, Semua Kecamatan, Semua Kel/Desa	DAK NON FISIK-DANA BANTUAN PEN GEMBANGAN PROGRAM PER PUSTAKAAN DAERAH	Memperkuat pembangunan sumber daya manusia (SDM), sains, teknologi, pendidikan, kesehatan, prestasi olahraga, kesetaraan gender, serta penguatan peran perempuan, pemuda (generasi milenial dan generasi Z), dan penyandang disabilitas.	1. Peningkatan Kualitas Pendidikan dan Pengembangan Sumberdaya Manusia	Meningkatkan kualitas sumber daya manusia (SDM) dan Perpustakaan		2.000.000,00	DINAS PERPUSTAKAAN DAN KEARSIPAN
	2.23.02.1.02.0003	Pemberian Penghargaan Gerakan Budaya Gemar Membaca														
			Jumlah orang yang Mendapatkan Penghargaan Gerakan Budaya Gemar Membaca				10 Orang	263.903.003,00	Semua Kota/Kab, Semua Kecamatan, Semua Kel/Desa	DAK NON FISIK-DANA BANTUAN PEN GEMBANGAN PROGRAM PER PUSTAKAAN DAERAH	Memperkuat pembangunan sumber daya manusia (SDM), sains, teknologi, pendidikan, kesehatan, prestasi olahraga, kesetaraan gender, serta penguatan peran perempuan, pemuda (generasi milenial dan generasi Z), dan penyandang disabilitas.	1. Peningkatan Kualitas Pendidikan dan Pengembangan Sumberdaya Manusia	Meningkatkan kualitas sumber daya manusia (SDM) dan Perpustakaan		10.000.000,00	DINAS PERPUSTAKAAN DAN KEARSIPAN
	2.23.02.1.02.0004	Pengembangan Literasi Berbasis Inklusi Sosial														

NO	KODE	URUSAN / BIDANG URUSAN / PROGRAM / OUTCOME / KEGIATAN / SUB KEGIATAN	INDIKATOR PROGRAM / KEGIATAN / SUB KEGIATAN	TARGET AKHIR PERIODE RENSTRA OPD	REALISASI CAPAIAN RENJA OPD TAHUN 2024	PRAKIRAAN CAPAIAN TARGET RENJA OPD TAHUN 2025	CAPAIAN KINERJA DAN KERANGKA PENDANAAN						KELOMPOK SASARAN	PRAKIRAAN MAJU RENCANA TAHUN 2027		PERANGKAT DAERAH PENANGGUNG JAWAB
							TARGET 2026	PAGU INDIKATIF (Rp)	LOKASI	SUMBER DANA	PRIORITAS			TARGET	PAGU INDIKATIF (Rp)	
											NASIONAL	DAERAH				
1	2	3	4	5	6	7	8	9	10	11	12	13	14	15	16	17
			Jumlah Layanan Perpustakaan Berbasis Inklusi Sosial di Wilayah Provinsi yang Dikembangkan				2 Perpustakaan	0,00	Semua Kota/Kab, Semua Kecamatan, Semua Kel/Desa	DANA ALOKASI UMUM (DAU)	Memperkuat pembangunan sumber daya manusia (SDM), sains, teknologi, pendidikan, kesehatan, prestasi olahraga, kesetaraan gender, serta penguatan peran perempuan, pemuda (generasi milenial dan generasi Z), dan penyandang disabilitas.	-	Meningkatkan kualitas sumber daya manusia (SDM) dan Perpustakaan		2.000.000,00	DINAS PERPUSTAKAAN DAN KEARSIPAN
	2.23.02.1.02.0006	Pemilihan Duta Baca/Bunda Baca/Bunda Literasi Tingkat Daerah Provinsi														
			Jumlah Duta Baca/Bunda Baca/Bunda Literasi Tingkat Daerah Provinsi yang dipilih dan didukung kegiatannya				2 Orang	34.427.748,00	Semua Kota/Kab, Semua Kecamatan, Semua Kel/Desa	DANA ALOKASI UMUM (DAU)	Memperkuat pembangunan sumber daya manusia (SDM), sains, teknologi, pendidikan, kesehatan, prestasi olahraga, kesetaraan gender, serta penguatan peran perempuan, pemuda (generasi milenial dan generasi Z), dan penyandang disabilitas.	-	Meningkatkan kualitas sumber daya manusia (SDM) dan Perpustakaan		10.000.000,00	DINAS PERPUSTAKAAN DAN KEARSIPAN
3.	**2.23.03**	**PROGRAM PELESTARIAN KOLEKSI NASIONAL DAN NASKAH KUNO**					**-**	**0,00**							**0,00**	
		[Meningkatnya Pelestarian Koleksi Nasional dan Naskah Kuno]	**Persentase Koleksi Nasional dan Naskah Kuno yang Dimiliki**	**130**	**0**	**0**	**0**	**0,00**	-	-	-	-	-	-	**0,00**	-

NO	KODE	URUSAN / BIDANG URUSAN / PROGRAM / OUTCOME / KEGIATAN / SUB KEGIATAN	INDIKATOR PROGRAM / KEGIATAN / SUB KEGIATAN	TARGET AKHIR PERIODE RENSTRA OPD	REALISASI CAPAIAN RENJA OPD TAHUN 2024	PRAKIRAAN CAPAIAN TARGET RENJA OPD TAHUN 2025	CAPAIAN KINERJA DAN KERANGKA PENDANAAN						KELOMPOK SASARAN	PRAKIRAAN MAJU RENCANA TAHUN 2027		PERANGKAT DAERAH PENANGGUNG JAWAB
							TARGET 2026	PAGU INDIKATIF (Rp)	LOKASI	SUMBER DANA	PRIORITAS			TARGET	PAGU INDIKATIF (Rp)	
											NASIONAL	DAERAH				
1	2	3	4	5	6	7	8	9	10	11	12	13	14	15	16	17
	2.23.03.1.01	Pelestarian Karya Cetak dan Karya Rekam Koleksi Daerah di Daerah Provinsi	-	-			-	0,00			Memperkuat pembangunan sumber daya manusia (SDM), sains, teknologi, pendidikan, kesehatan, prestasi olahraga, kesetaraan gender, serta penguatan peran perempuan, pemuda (generasi milenial dan generasi Z), dan penyandang disabilitas.	-	-	-	0,00	DINAS PERPUSTAKAAN DAN KEARSIPAN
	2.23.03.1.01.0001	Penghimpunan dan Pengelolaan Serah Simpan Karya Cetak dan Karya Rekam														
			Jumlah Koleksi KCKR yang Dihimpun dan Dikelola Serta Kepatuhan Serah Simpan KCKR				20 Eksemplar	0,00	Semua Kota/Kab, Semua Kecamatan, Semua Kel/Desa	DANA ALOKASI UMUM (DAU)	Memperkuat pembangunan sumber daya manusia (SDM), sains, teknologi, pendidikan, kesehatan, prestasi olahraga, kesetaraan gender, serta penguatan peran perempuan, pemuda (generasi milenial dan generasi Z), dan penyandang disabilitas.	-	-		0,00	DINAS PERPUSTAKAAN DAN KEARSIPAN
	2.23.03.1.01.0002	Pemberian Penghargaan kepada Penerbit dan Produsen Karya Rekam yang Aktif dalam Melaksanakan Serah Simpan Karya Cetak dan Karya Rekam														

NO	KODE	URUSAN / BIDANG URUSAN / PROGRAM / OUTCOME / KEGIATAN / SUB KEGIATAN	INDIKATOR PROGRAM / KEGIATAN / SUB KEGIATAN	TARGET AKHIR PERIODE RENSTRA OPD	REALISASI CAPAIAN RENJA OPD TAHUN 2024	PRAKIRAAN CAPAIAN TARGET RENJA OPD TAHUN 2025	CAPAIAN KINERJA DAN KERANGKA PENDANAAN						KELOMPOK SASARAN	PRAKIRAAN MAJU RENCANA TAHUN 2027		PERANGKAT DAERAH PENANGGUNG JAWAB
							TARGET 2026	PAGU INDIKATIF (Rp)	LOKASI	SUMBER DANA	PRIORITAS			TARGET	PAGU INDIKATIF (Rp)	
											NASIONAL	DAERAH				
1	2	3	4	5	6	7	8	9	10	11	12	13	14	15	16	17
			Jumlah Penerima Penghargaan Kepada Penerbit dan Produsen Karya Rekam yang Aktif Dalam Melaksanakan Serah Simpan Karya Cetak dan Karya Rekam				10 Penerbit	0,00	Semua Kota/Kab, Semua Kecamatan, Semua Kel/Desa	DANA ALOKASI UMUM (DAU)	Memperkuat pembangunan sumber daya manusia (SDM), sains, teknologi, pendidikan, kesehatan, prestasi olahraga, kesetaraan gender, serta penguatan peran perempuan, pemuda (generasi milenial dan generasi Z), dan penyandang disabilitas.	-	-		0,00	DINAS PERPUSTAKAAN DAN KEARSIPAN
	2.23.03.1.02	Penerbitan Katalog Induk Daerah dan Bibliografi Daerah	-	-			-	0,00			Memperkuat pembangunan sumber daya manusia (SDM), sains, teknologi, pendidikan, kesehatan, prestasi olahraga, kesetaraan gender, serta penguatan peran perempuan, pemuda (generasi milenial dan generasi Z), dan penyandang disabilitas.	-	-	-	0,00	DINAS PERPUSTAKAAN DAN KEARSIPAN
	2.23.03.1.02.0001	Penerbitan Katalog Induk Daerah														

NO	KODE	URUSAN / BIDANG URUSAN / PROGRAM / OUTCOME / KEGIATAN / SUB KEGIATAN	INDIKATOR PROGRAM / KEGIATAN / SUB KEGIATAN	TARGET AKHIR PERIODE RENSTRA OPD	REALISASI CAPAIAN RENJA OPD TAHUN 2024	PRAKIRAAN CAPAIAN TARGET RENJA OPD TAHUN 2025	CAPAIAN KINERJA DAN KERANGKA PENDANAAN						KELOMPOK SASARAN	PRAKIRAAN MAJU RENCANA TAHUN 2027		PERANGKAT DAERAH PENANGGUNG JAWAB
							TARGET 2026	PAGU INDIKATIF (Rp)	LOKASI	SUMBER DANA	PRIORITAS			TARGET	PAGU INDIKATIF (Rp)	
											NASIONAL	DAERAH				
1	2	3	4	5	6	7	8	9	10	11	12	13	14	15	16	17
			Jumlah Dokumen KID dan Literatur Sekunder Lainnya yang Diterbitkan				200 Entry	0,00	Semua Kota/Kab, Semua Kecamatan, Semua Kel/Desa	DANA ALOKASI UMUM (DAU)	Memperkuat pembangunan sumber daya manusia (SDM), sains, teknologi, pendidikan, kesehatan, prestasi olahraga, kesetaraan gender, serta penguatan peran perempuan, pemuda (generasi milenial dan generasi Z), dan penyandang disabilitas.	-	-		0,00	DINAS PERPUSTAKAAN DAN KEARSIPAN
	2.23.03.1.02.0002	Penerbitan Bibliografi Daerah														
			Jumlah Bibliografi Daerah yang Diterbitkan				1 Naskah	0,00	Semua Kota/Kab, Semua Kecamatan, Semua Kel/Desa	DANA ALOKASI UMUM (DAU)	Memperkuat pembangunan sumber daya manusia (SDM), sains, teknologi, pendidikan, kesehatan, prestasi olahraga, kesetaraan gender, serta penguatan peran perempuan, pemuda (generasi milenial dan generasi Z), dan penyandang disabilitas.	-	-		0,00	DINAS PERPUSTAKAAN DAN KEARSIPAN

NO	KODE	URUSAN / BIDANG URUSAN / PROGRAM / OUTCOME / KEGIATAN / SUB KEGIATAN	INDIKATOR PROGRAM / KEGIATAN / SUB KEGIATAN	TARGET AKHIR PERIODE RENSTRA OPD	REALISASI CAPAIAN RENJA OPD TAHUN 2024	PRAKIRAAN CAPAIAN TARGET RENJA OPD TAHUN 2025	CAPAIAN KINERJA DAN KERANGKA PENDANAAN						KELOMPOK SASARAN	PRAKIRAAN MAJU RENCANA TAHUN 2027		PERANGKAT DAERAH PENANGGUNG JAWAB
							TARGET 2026	PAGU INDIKATIF (Rp)	LOKASI	SUMBER DANA	PRIORITAS			TARGET	PAGU INDIKATIF (Rp)	
											NASIONAL	DAERAH				
1	2	3	4	5	6	7	8	9	10	11	12	13	14	15	16	17
	2.23.03.1.03	Pelestarian Naskah Kuno Milik Daerah Provinsi	-	-			-	0,00			Memperkuat pembangunan sumber daya manusia (SDM), sains, teknologi, pendidikan, kesehatan, prestasi olahraga, kesetaraan gender, serta penguatan peran perempuan, pemuda (generasi milenial dan generasi Z), dan penyandang disabilitas.	-	-	-	0,00	DINAS PERPUSTAKAAN DAN KEARSIPAN
	2.23.03.1.03.0003	Pengembangan, Pengolahan dan Pengalihmediaan Naskah Kuno yang dimiliki oleh Masyarakat untuk Dilestarikan dan Didayagunakan														
			Jumlah Naskah Kuno yang dimiliki masyarakat yang dilakukan pengembangan, pengolahan, pengalihmediaan untuk dilestarikan dan didayagunakan				10 Eksemplar	0,00	Semua Kota/Kab, Semua Kecamatan, Semua Kel/Desa	DANA ALOKASI UMUM (DAU)	Memperkuat pembangunan sumber daya manusia (SDM), sains, teknologi, pendidikan, kesehatan, prestasi olahraga, kesetaraan gender, serta penguatan peran perempuan, pemuda (generasi milenial dan generasi Z), dan penyandang disabilitas.	-	-		0,00	DINAS PERPUSTAKAAN DAN KEARSIPAN
	2.23.03.1.03.0004	Peningkatan Peran serta Masyarakat dalam Penyimpanan, Perawatan, Pelestarian, dan Pendaftaran Naskah Kuno														

NO	KODE	URUSAN / BIDANG URUSAN / PROGRAM / OUTCOME / KEGIATAN / SUB KEGIATAN	INDIKATOR PROGRAM / KEGIATAN / SUB KEGIATAN	TARGET AKHIR PERIODE RENSTRA OPD	REALISASI CAPAIAN RENJA OPD TAHUN 2024	PRAKIRAAN CAPAIAN TARGET RENJA OPD TAHUN 2025	CAPAIAN KINERJA DAN KERANGKA PENDANAAN						KELOMPOK SASARAN	PRAKIRAAN MAJU RENCANA TAHUN 2027		PERANGKAT DAERAH PENANGGUNG JAWAB
							TARGET 2026	PAGU INDIKATIF (Rp)	LOKASI	SUMBER DANA	PRIORITAS			TARGET	PAGU INDIKATIF (Rp)	
											NASIONAL	DAERAH				
1	2	3	4	5	6	7	8	9	10	11	12	13	14	15	16	17
			Jumlah masyarakat yang berperan dalam penyimpanan, perawatan, pelestarian dan pendaftaran naskah kuno				10 Orang	0,00	Semua Kota/Kab, Semua Kecamatan, Semua Kel/Desa	DANA ALOKASI UMUM (DAU)	Memperkuat pembangunan sumber daya manusia (SDM), sains, teknologi, pendidikan, kesehatan, prestasi olahraga, kesetaraan gender, serta penguatan peran perempuan, pemuda (generasi milenial dan generasi Z), dan penyandang disabilitas.	-	-		0,00	DINAS PERPUSTAKAAN DAN KEARSIPAN
	2.23.03.1.04	Pengembangan Koleksi Budaya Etnis Nusantara yang ditemukan oleh Pemerintah Daerah Provinsi	-	-			-	0,00			Memperkuat pembangunan sumber daya manusia (SDM), sains, teknologi, pendidikan, kesehatan, prestasi olahraga, kesetaraan gender, serta penguatan peran perempuan, pemuda (generasi milenial dan generasi Z), dan penyandang disabilitas.	-	-	-	0,00	DINAS PERPUSTAKAAN DAN KEARSIPAN
	2.23.03.1.04.0001	Seleksi dan Pengadaan Koleksi Budaya Etnis Nusantara														

NO	KODE	URUSAN / BIDANG URUSAN / PROGRAM / OUTCOME / KEGIATAN / SUB KEGIATAN	INDIKATOR PROGRAM / KEGIATAN / SUB KEGIATAN	TARGET AKHIR PERIODE RENSTRA OPD	REALISASI CAPAIAN RENJA OPD TAHUN 2024	PRAKIRAAN CAPAIAN TARGET RENJA OPD TAHUN 2025	CAPAIAN KINERJA DAN KERANGKA PENDANAAN						KELOMPOK SASARAN	PRAKIRAAN MAJU RENCANA TAHUN 2027		PERANGKAT DAERAH PENANGGUNG JAWAB
							TARGET 2026	PAGU INDIKATIF (Rp)	LOKASI	SUMBER DANA	PRIORITAS			TARGET	PAGU INDIKATIF (Rp)	
											NASIONAL	DAERAH				
1	2	3	4	5	6	7	8	9	10	11	12	13	14	15	16	17
			Jumlah Koleksi Budaya Etnis Nusantara yang Diseleksi dan Dilakukan Pengadaan Oleh Perpustakaan Daerah Tingkat Provinsi				10 Eksemplar	0,00	Semua Kota/Kab, Semua Kecamatan, Semua Kel/Desa	DANA ALOKASI UMUM (DAU)	Memperkuat pembangunan sumber daya manusia (SDM), sains, teknologi, pendidikan, kesehatan, prestasi olahraga, kesetaraan gender, serta penguatan peran perempuan, pemuda (generasi milenial dan generasi Z), dan penyandang disabilitas.	-	-		0,00	DINAS PERPUSTAKAAN DAN KEARSIPAN
	2.23.03.1.04.0002	Pengolahan dan Penyiangan Koleksi Budaya Etnis Nusantara														
			Jumlah Koleksi Budaya Etnis Nusantara yang Diolah dan Dilakukan penyiangan oleh Perpustakaan Daerah Tingkat Provinsi				10 Eksemplar	0,00	Semua Kota/Kab, Semua Kecamatan, Semua Kel/Desa	DANA ALOKASI UMUM (DAU)	Memperkuat pembangunan sumber daya manusia (SDM), sains, teknologi, pendidikan, kesehatan, prestasi olahraga, kesetaraan gender, serta penguatan peran perempuan, pemuda (generasi milenial dan generasi Z), dan penyandang disabilitas.	-	-		0,00	DINAS PERPUSTAKAAN DAN KEARSIPAN
	2.24	**URUSAN PEMERINTAHAN BIDANG KEARSIPAN**						**119.640.124,00**							**132.000.000,00**	
1.	**2.24.01**	**PROGRAM PENUNJANG URUSAN PEMERINTAHAN DAERAH PROVINSI**					**100 %**	**0,00**							**23.000.000,00**	
		-	**-**	**-**	**-**	**-**	**-**	**0,00**	-	-	-	-	-	-	**23.000.000,00**	-

NO	KODE	URUSAN / BIDANG URUSAN / PROGRAM / OUTCOME / KEGIATAN / SUB KEGIATAN	INDIKATOR PROGRAM / KEGIATAN / SUB KEGIATAN	TARGET AKHIR PERIODE RENSTRA OPD	REALISASI CAPAIAN RENJA OPD TAHUN 2024	PRAKIRAAN CAPAIAN TARGET RENJA OPD TAHUN 2025	CAPAIAN KINERJA DAN KERANGKA PENDANAAN						KELOMPOK SASARAN	PRAKIRAAN MAJU RENCANA TAHUN 2027		PERANGKAT DAERAH PENANGGUNG JAWAB
							TARGET 2026	PAGU INDIKATIF (Rp)	LOKASI	SUMBER DANA	PRIORITAS			TARGET	PAGU INDIKATIF (Rp)	
											NASIONAL	DAERAH				
1	2	3	4	5	6	7	8	9	10	11	12	13	14	15	16	17
	2.24.01.1.01	Perencanaan, Penganggaran, dan Evaluasi Kinerja Perangkat Daerah	*Tersedianya Dokumen Perencanaan, Penganggaran, dan Evaluasi Kiinerja Perangkat Daerah*	-			1 Tahun	0,00			Memperkuat pembangunan sumber daya manusia (SDM), sains, teknologi, pendidikan, kesehatan, prestasi olahraga, kesetaraan gender, serta penguatan peran perempuan, pemuda (generasi milenial dan generasi Z), dan penyandang disabilitas.	-	-	-	3.000.000,00	DINAS PERPUSTAKAAN DAN KEARSIPAN
	2.24.01.1.01.0003	Koordinasi dan Penyusunan Dokumen Perubahan RKA-SKPD														
			Jumlah Dokumen Perubahan RKA-SKPD dan Laporan Hasil Koordinasi Penyusunan Dokumen Perubahan RKA-SKPD				1 Dokumen	0,00	Semua Kota/Kab, Semua Kecamatan, Semua Kel/Desa	DANA ALOKASI UMUM (DAU)	Memperkuat pembangunan sumber daya manusia (SDM), sains, teknologi, pendidikan, kesehatan, prestasi olahraga, kesetaraan gender, serta penguatan peran perempuan, pemuda (generasi milenial dan generasi Z), dan penyandang disabilitas.	-	-		3.000.000,00	DINAS PERPUSTAKAAN DAN KEARSIPAN

NO	KODE	URUSAN / BIDANG URUSAN / PROGRAM / OUTCOME / KEGIATAN / SUB KEGIATAN	INDIKATOR PROGRAM / KEGIATAN / SUB KEGIATAN	TARGET AKHIR PERIODE RENSTRA OPD	REALISASI CAPAIAN RENJA OPD TAHUN 2024	PRAKIRAAN CAPAIAN TARGET RENJA OPD TAHUN 2025	CAPAIAN KINERJA DAN KERANGKA PENDANAAN						KELOMPOK SASARAN	PRAKIRAAN MAJU RENCANA TAHUN 2027		PERANGKAT DAERAH PENANGGUNG JAWAB
							TARGET 2026	PAGU INDIKATIF (Rp)	LOKASI	SUMBER DANA	PRIORITAS			TARGET	PAGU INDIKATIF (Rp)	
											NASIONAL	DAERAH				
1	2	3	4	5	6	7	8	9	10	11	12	13	14	15	16	17
	2.24.01.1.06	Administrasi Umum Perangkat Daerah	*Administrasi Umum Perangkat Daerah secara periodik* *Tersedianya peralatan dan perlengkapan kantor serta telaksananya rakor dan konsultasi SKPD; Jumlah peralatan dan perlengkapan kantor serta terlaksananya rakor dan konsultasi PD*	-			undefined undefined 1 TA	0,00			Memperkuat pembangunan sumber daya manusia (SDM), sains, teknologi, pendidikan, kesehatan, prestasi olahraga, kesetaraan gender, serta penguatan peran perempuan, pemuda (generasi milenial dan generasi Z), dan penyandang disabilitas.	-	-	-	20.000.000,00	DINAS PERPUSTAKAAN DAN KEARSIPAN
	2.24.01.1.06.0010	Penatausahaan Arsip Dinamis pada SKPD														
			Jumlah Dokumen Penatausahaan Arsip Dinamis pada SKPD				1 Dokumen	0,00	Semua Kota/Kab, Semua Kecamatan, Semua Kel/Desa	DANA ALOKASI UMUM (DAU)	Memperkuat pembangunan sumber daya manusia (SDM), sains, teknologi, pendidikan, kesehatan, prestasi olahraga, kesetaraan gender, serta penguatan peran perempuan, pemuda (generasi milenial dan generasi Z), dan penyandang disabilitas.	-	-		20.000.000,00	DINAS PERPUSTAKAAN DAN KEARSIPAN
2.	**2.24.02**	**PROGRAM PENGELOLAAN ARSIP**					**-**	**119.640.124,00**							**82.000.000,00**	
		[Meningkatnya Tata Kelola Arsip Dinamis dan Statis]	**Tingkat Ketersediaan Arsip**	**142**	**124**	**124**	**124**	**119.640.124,00**	-	-	-	-	-	-	**82.000.000,00**	-

NO	KODE	URUSAN / BIDANG URUSAN / PROGRAM / OUTCOME / KEGIATAN / SUB KEGIATAN	INDIKATOR PROGRAM / KEGIATAN / SUB KEGIATAN	TARGET AKHIR PERIODE RENSTRA OPD	REALISASI CAPAIAN RENJA OPD TAHUN 2024	PRAKIRAAN CAPAIAN TARGET RENJA OPD TAHUN 2025	CAPAIAN KINERJA DAN KERANGKA PENDANAAN						KELOMPOK SASARAN	PRAKIRAAN MAJU RENCANA TAHUN 2027		PERANGKAT DAERAH PENANGGUNG JAWAB
							TARGET 2026	PAGU INDIKATIF (Rp)	LOKASI	SUMBER DANA	PRIORITAS			TARGET	PAGU INDIKATIF (Rp)	
											NASIONAL	DAERAH				
1	2	3	4	5	6	7	8	9	10	11	12	13	14	15	16	17
	2.24.02.1.01	Pengelolaan Arsip Dinamis Provinsi	*Presentase arsip aktif yang telah dibuatkan daftar arsip, persentasi arsip inaktif yang telah dibuatkan daftar arsip*	-			19.53 %	59.410.036,00			Memperkuat pembangunan sumber daya manusia (SDM), sains, teknologi, pendidikan, kesehatan, prestasi olahraga, kesetaraan gender, serta penguatan peran perempuan, pemuda (generasi milenial dan generasi Z), dan penyandang disabilitas.	-	DINAS PERPUSTAKAAN DAN KEARSIPAN DAERAH PROVINSI SULAWESI UTARA	-	54.000.000,00	DINAS PERPUSTAKAAN DAN KEARSIPAN
	2.24.02.1.01.0004	Penyusutan Arsip Dinamis														
			Jumlah arsip dinamis yang telah disusutkan				20 Arsip	0,00	Semua Kota/Kab, Semua Kecamatan, Semua Kel/Desa	DANA ALOKASI UMUM (DAU)	Memperkuat pembangunan sumber daya manusia (SDM), sains, teknologi, pendidikan, kesehatan, prestasi olahraga, kesetaraan gender, serta penguatan peran perempuan, pemuda (generasi milenial dan generasi Z), dan penyandang disabilitas.	-	DINAS PERPUSTAKAAN DAN KEARSIPAN DAERAH PROVINSI SULAWESI UTARA		25.000.000,00	DINAS PERPUSTAKAAN DAN KEARSIPAN
	2.24.02.1.01.0006	Penciptaan dan Pemeliharaan Arsip Dinamis														

NO	KODE	URUSAN / BIDANG URUSAN / PROGRAM / OUTCOME / KEGIATAN / SUB KEGIATAN	INDIKATOR PROGRAM / KEGIATAN / SUB KEGIATAN	TARGET AKHIR PERIODE RENSTRA OPD	REALISASI CAPAIAN RENJA OPD TAHUN 2024	PRAKIRAAN CAPAIAN TARGET RENJA OPD TAHUN 2025	CAPAIAN KINERJA DAN KERANGKA PENDANAAN						KELOMPOK SASARAN	PRAKIRAAN MAJU RENCANA TAHUN 2027		PERANGKAT DAERAH PENANGGUNG JAWAB
							TARGET 2026	PAGU INDIKATIF (Rp)	LOKASI	SUMBER DANA	PRIORITAS			TARGET	PAGU INDIKATIF (Rp)	
											NASIONAL	DAERAH				
1	2	3	4	5	6	7	8	9	10	11	12	13	14	15	16	17
			Jumlah Daftar Arsip Dinamis				50 Arsip	6.172.015,00	Semua Kota/Kab, Semua Kecamatan, Semua Kel/Desa	DANA ALOKASI UMUM (DAU)	Memperkuat pembangunan sumber daya manusia (SDM), sains, teknologi, pendidikan, kesehatan, prestasi olahraga, kesetaraan gender, serta penguatan peran perempuan, pemuda (generasi milenial dan generasi Z), dan penyandang disabilitas.	-	DINAS PERPUSTAKAAN DAN KEARSIPAN DAERAH PROVINSI SULAWESI UTARA		25.000.000,00	DINAS PERPUSTAKAAN DAN KEARSIPAN
	2.24.02.1.01.0012	Penyelenggaraan pengawasan kearsipan yang menjadi kewenangan provinsi														
			Jumlah OPD dan BUMD yang telah mendapatkan pengawasan kearsipan				20 Lembaga	53.238.021,00	Semua Kota/Kab, Semua Kecamatan, Semua Kel/Desa	DANA ALOKASI UMUM (DAU)	Memperkuat pembangunan sumber daya manusia (SDM), sains, teknologi, pendidikan, kesehatan, prestasi olahraga, kesetaraan gender, serta penguatan peran perempuan, pemuda (generasi milenial dan generasi Z), dan penyandang disabilitas.	1. Peningkatan Kualitas Pendidikan dan Pengembangan Sumberdaya Manusia	DINAS PERPUSTAKAAN DAN KEARSIPAN DAERAH PROVINSI SULAWESI UTARA		4.000.000,00	DINAS PERPUSTAKAAN DAN KEARSIPAN

NO	KODE	URUSAN / BIDANG URUSAN / PROGRAM / OUTCOME / KEGIATAN / SUB KEGIATAN	INDIKATOR PROGRAM / KEGIATAN / SUB KEGIATAN	TARGET AKHIR PERIODE RENSTRA OPD	REALISASI CAPAIAN RENJA OPD TAHUN 2024	PRAKIRAAN CAPAIAN TARGET RENJA OPD TAHUN 2025	CAPAIAN KINERJA DAN KERANGKA PENDANAAN						KELOMPOK SASARAN	PRAKIRAAN MAJU RENCANA TAHUN 2027		PERANGKAT DAERAH PENANGGUNG JAWAB
							TARGET 2026	PAGU INDIKATIF (Rp)	LOKASI	SUMBER DANA	PRIORITAS			TARGET	PAGU INDIKATIF (Rp)	
											NASIONAL	DAERAH				
1	2	3	4	5	6	7	8	9	10	11	12	13	14	15	16	17
	2.24.02.1.02	Pengelolaan Arsip Statis Daerah Provinsi	-	-			-	0,00			Memperkuat pembangunan sumber daya manusia (SDM), sains, teknologi, pendidikan, kesehatan, prestasi olahraga, kesetaraan gender, serta penguatan peran perempuan, pemuda (generasi milenial dan generasi Z), dan penyandang disabilitas.	-	-	-	20.000.000,00	DINAS PERPUSTAKAAN DAN KEARSIPAN
	2.24.02.1.02.0001	Pengumpulan dan Penyampaian Salinan Otentik Naskah Asli Arsip Terjaga kepada ANRI														
			Jumlah Salinan Otentik Naskah Asli Arsip Terjaga yang dikumpulkan dan Disampaikan Kepada ANRI				20 Arsip	0,00	Semua Kota/Kab, Semua Kecamatan, Semua Kel/Desa	DANA ALOKASI UMUM (DAU)	Memperkuat pembangunan sumber daya manusia (SDM), sains, teknologi, pendidikan, kesehatan, prestasi olahraga, kesetaraan gender, serta penguatan peran perempuan, pemuda (generasi milenial dan generasi Z), dan penyandang disabilitas.	-	-		5.000.000,00	DINAS PERPUSTAKAAN DAN KEARSIPAN
	2.24.02.1.02.0006	Akusisi, Pengolahan, Preservasi dan Akses Arsip Statis														

NO	KODE	URUSAN / BIDANG URUSAN / PROGRAM / OUTCOME / KEGIATAN / SUB KEGIATAN	INDIKATOR PROGRAM / KEGIATAN / SUB KEGIATAN	TARGET AKHIR PERIODE RENSTRA OPD	REALISASI CAPAIAN RENJA OPD TAHUN 2024	PRAKIRAAN CAPAIAN TARGET RENJA OPD TAHUN 2025	CAPAIAN KINERJA DAN KERANGKA PENDANAAN						KELOMPOK SASARAN	PRAKIRAAN MAJU RENCANA TAHUN 2027		PERANGKAT DAERAH PENANGGUNG JAWAB
							TARGET 2026	PAGU INDIKATIF (Rp)	LOKASI	SUMBER DANA	PRIORITAS			TARGET	PAGU INDIKATIF (Rp)	
											NASIONAL	DAERAH				
1	2	3	4	5	6	7	8	9	10	11	12	13	14	15	16	17
			jumlah arsip yang di akusisi, Pengolahan, Preservasi dan Akses Arsip Statis di Provinsi				80 Arsip	0,00	Semua Kota/Kab, Semua Kecamatan, Semua Kel/Desa	DANA ALOKASI UMUM (DAU)	Memperkuat pembangunan sumber daya manusia (SDM), sains, teknologi, pendidikan, kesehatan, prestasi olahraga, kesetaraan gender, serta penguatan peran perempuan, pemuda (generasi milenial dan generasi Z), dan penyandang disabilitas.	-	-		15.000.000,00	DINAS PERPUSTAKAAN DAN KEARSIPAN
	2.24.02.1.03	Pengelolaan Simpul Jaringan dalam Sistem Informasi Kearsipan Nasional Tingkat Provinsi	*Tersedianya informasi arsip statis dan dinamis melalui JIKN: jumlah informasi arsip statis dan dinamis melalui JIKN*	-			1 Pengguna	60.230.088,00			Memperkuat pembangunan sumber daya manusia (SDM), sains, teknologi, pendidikan, kesehatan, prestasi olahraga, kesetaraan gender, serta penguatan peran perempuan, pemuda (generasi milenial dan generasi Z), dan penyandang disabilitas.	1. Peningkatan Kualitas Pendidikan dan Pengembangan Sumberdaya Manusia	dokumen	-	8.000.000,00	DINAS PERPUSTAKAAN DAN KEARSIPAN
	2.24.02.1.03.0001	Penyediaan Informasi, Akses dan Layanan Kearsipan Tingkat Daerah Provinsi Melalui JIKN														

NO	KODE	URUSAN / BIDANG URUSAN / PROGRAM / OUTCOME / KEGIATAN / SUB KEGIATAN	INDIKATOR PROGRAM / KEGIATAN / SUB KEGIATAN	TARGET AKHIR PERIODE RENSTRA OPD	REALISASI CAPAIAN RENJA OPD TAHUN 2024	PRAKIRAAN CAPAIAN TARGET RENJA OPD TAHUN 2025	CAPAIAN KINERJA DAN KERANGKA PENDANAAN						KELOMPOK SASARAN	PRAKIRAAN MAJU RENCANA TAHUN 2027		PERANGKAT DAERAH PENANGGUNG JAWAB
							TARGET 2026	PAGU INDIKATIF (Rp)	LOKASI	SUMBER DANA	PRIORITAS			TARGET	PAGU INDIKATIF (Rp)	
											NASIONAL	DAERAH				
1	2	3	4	5	6	7	8	9	10	11	12	13	14	15	16	17
			Jumlah Layanan Penyediaan Informasi, Akses dan Layanan Kearsipan Tingkat Daerah Provinsi Melalui JIKN				100 Pengguna	60.230.088,00	Semua Kota/Kab, Semua Kecamatan, Semua Kel/Desa	DANA ALOKASI UMUM (DAU)	Memperkuat pembangunan sumber daya manusia (SDM), sains, teknologi, pendidikan, kesehatan, prestasi olahraga, kesetaraan gender, serta penguatan peran perempuan, pemuda (generasi milenial dan generasi Z), dan penyandang disabilitas.	1. Peningkatan Kualitas Pendidikan dan Pengembangan Sumberdaya Manusia	dokumen		5.000.000,00	DINAS PERPUSTAKAAN DAN KEARSIPAN
	2.24.02.1.03.0002	Pemberdayaan Kapasitas Unit Kearsipan dan Lembaga Kearsipan Daerah Provinsi														
			Jumlah Laporan Hasil Pemberdayaan Kapasitas Unit Kearsipan dan Lembaga Kearsipan Daerah Provinsi				12 Laporan	0,00	Semua Kota/Kab, Semua Kecamatan, Semua Kel/Desa	DANA ALOKASI UMUM (DAU)	Memperkuat pembangunan sumber daya manusia (SDM), sains, teknologi, pendidikan, kesehatan, prestasi olahraga, kesetaraan gender, serta penguatan peran perempuan, pemuda (generasi milenial dan generasi Z), dan penyandang disabilitas.	-	dokumen		3.000.000,00	DINAS PERPUSTAKAAN DAN KEARSIPAN
3.	**2.24.03**	**PROGRAM PERLINDUNGAN DAN PENYELAMATAN ARSIP**					**-**	**0,00**							**25.000.000,00**	
		[Meningkatnya Perlindungan dan Penyelamatan Arsip sesuai NSPK]	**Persentase Cakupan Perlindungan dan Penyelamatan Arsip**	**21**	**12**	**12**	**12**	**0,00**	-	-	-	-	-	-	**25.000.000,00**	-

NO	KODE	URUSAN / BIDANG URUSAN / PROGRAM / OUTCOME / KEGIATAN / SUB KEGIATAN	INDIKATOR PROGRAM / KEGIATAN / SUB KEGIATAN	TARGET AKHIR PERIODE RENSTRA OPD	REALISASI CAPAIAN RENJA OPD TAHUN 2024	PRAKIRAAN CAPAIAN TARGET RENJA OPD TAHUN 2025	CAPAIAN KINERJA DAN KERANGKA PENDANAAN						KELOMPOK SASARAN	PRAKIRAAN MAJU RENCANA TAHUN 2027		PERANGKAT DAERAH PENANGGUNG JAWAB
							TARGET 2026	PAGU INDIKATIF (Rp)	LOKASI	SUMBER DANA	PRIORITAS			TARGET	PAGU INDIKATIF (Rp)	
											NASIONAL	DAERAH				
1	2	3	4	5	6	7	8	9	10	11	12	13	14	15	16	17
	2.24.03.1.01	Pemusnahan Arsip dilingkungan Pemerintah Daerah Provinsi yang Memiliki Retensi di Bawah 10 Tahun	-	-			-	0,00			Memperkuat pembangunan sumber daya manusia (SDM), sains, teknologi, pendidikan, kesehatan, prestasi olahraga, kesetaraan gender, serta penguatan peran perempuan, pemuda (generasi milenial dan generasi Z), dan penyandang disabilitas.	-	-	-	5.000.000,00	DINAS PERPUSTAKAAN DAN KEARSIPAN
	2.24.03.1.01.0003	Pelaksaan Pemusnahan Arsip yang Memiliki Retensi Di Bawah 10 Tahun														
			Jumlah Arsip yang Memiliki Retensi di Bawah 10 Tahun yang Dimusnahkan				300 Berkas	0,00	Semua Kota/Kab, Semua Kecamatan, Semua Kel/Desa	DANA ALOKASI UMUM (DAU)	Memperkuat pembangunan sumber daya manusia (SDM), sains, teknologi, pendidikan, kesehatan, prestasi olahraga, kesetaraan gender, serta penguatan peran perempuan, pemuda (generasi milenial dan generasi Z), dan penyandang disabilitas.	-	-		2.500.000,00	DINAS PERPUSTAKAAN DAN KEARSIPAN
	2.24.03.1.01.0004	Penilaian, Penetapan dan Pelaksanaan Pemusnahan Arsip yang Memiliki Retensi di Bawah 10 (Sepuluh) Tahun														

NO	KODE	URUSAN / BIDANG URUSAN / PROGRAM / OUTCOME / KEGIATAN / SUB KEGIATAN	INDIKATOR PROGRAM / KEGIATAN / SUB KEGIATAN	TARGET AKHIR PERIODE RENSTRA OPD	REALISASI CAPAIAN RENJA OPD TAHUN 2024	PRAKIRAAN CAPAIAN TARGET RENJA OPD TAHUN 2025	CAPAIAN KINERJA DAN KERANGKA PENDANAAN						KELOMPOK SASARAN	PRAKIRAAN MAJU RENCANA TAHUN 2027		PERANGKAT DAERAH PENANGGUNG JAWAB
							TARGET 2026	PAGU INDIKATIF (Rp)	LOKASI	SUMBER DANA	PRIORITAS			TARGET	PAGU INDIKATIF (Rp)	
											NASIONAL	DAERAH				
1	2	3	4	5	6	7	8	9	10	11	12	13	14	15	16	17
			Jumlah Arsip yang dilakukan Penilaian, Penetapan dan Pelaksanaan Pemusnahan Arsip yang Memiliki Retensi di Bawah 10 (Sepuluh) Tahun				300 Arsip	0,00	Semua Kota/Kab, Semua Kecamatan, Semua Kel/Desa	DANA ALOKASI UMUM (DAU)	Memperkuat pembangunan sumber daya manusia (SDM), sains, teknologi, pendidikan, kesehatan, prestasi olahraga, kesetaraan gender, serta penguatan peran perempuan, pemuda (generasi milenial dan generasi Z), dan penyandang disabilitas.	-	-		2.500.000,00	DINAS PERPUSTAKAAN DAN KEARSIPAN
	2.24.03.1.02	Perlindungan dan Penyelamatan Arsip Akibat Bencana yang Berskala Provinsi	-	-			-	0,00			Memperkuat pembangunan sumber daya manusia (SDM), sains, teknologi, pendidikan, kesehatan, prestasi olahraga, kesetaraan gender, serta penguatan peran perempuan, pemuda (generasi milenial dan generasi Z), dan penyandang disabilitas.	-	-	-	4.000.000,00	DINAS PERPUSTAKAAN DAN KEARSIPAN
	2.24.03.1.02.0001	Evakuasi, Identifikasi, Pemulihan dan Penyimpanan Akibat Bencana														

NO	KODE	URUSAN / BIDANG URUSAN / PROGRAM / OUTCOME / KEGIATAN / SUB KEGIATAN	INDIKATOR PROGRAM / KEGIATAN / SUB KEGIATAN	TARGET AKHIR PERIODE RENSTRA OPD	REALISASI CAPAIAN RENJA OPD TAHUN 2024	PRAKIRAAN CAPAIAN TARGET RENJA OPD TAHUN 2025	CAPAIAN KINERJA DAN KERANGKA PENDANAAN						KELOMPOK SASARAN	PRAKIRAAN MAJU RENCANA TAHUN 2027		PERANGKAT DAERAH PENANGGUNG JAWAB
							TARGET 2026	PAGU INDIKATIF (Rp)	LOKASI	SUMBER DANA	PRIORITAS			TARGET	PAGU INDIKATIF (Rp)	
											NASIONAL	DAERAH				
1	2	3	4	5	6	7	8	9	10	11	12	13	14	15	16	17
			Jumlah Arsip yang dilakukan Evakuasi, Identifikasi, Pemulihan dan Penyimpanan Akibat Bencana				200 Arsip	0,00	Semua Kota/Kab, Semua Kecamatan, Semua Kel/Desa	DANA ALOKASI UMUM (DAU)	Memperkuat pembangunan sumber daya manusia (SDM), sains, teknologi, pendidikan, kesehatan, prestasi olahraga, kesetaraan gender, serta penguatan peran perempuan, pemuda (generasi milenial dan generasi Z), dan penyandang disabilitas.	-	-		2.000.000,00	DINAS PERPUSTAKAAN DAN KEARSIPAN
	2.24.03.1.02.0002	Pemulihan dan Penyimpanan Arsip Akibat Bencana														
			Jumlah Arsip yang dilakukan Pemulihan dan Penyimpanan Akibat Bencana				200 Arsip	0,00	Semua Kota/Kab, Semua Kecamatan, Semua Kel/Desa	DANA ALOKASI UMUM (DAU)	Memperkuat pembangunan sumber daya manusia (SDM), sains, teknologi, pendidikan, kesehatan, prestasi olahraga, kesetaraan gender, serta penguatan peran perempuan, pemuda (generasi milenial dan generasi Z), dan penyandang disabilitas.	-	-		2.000.000,00	DINAS PERPUSTAKAAN DAN KEARSIPAN

NO	KODE	URUSAN / BIDANG URUSAN / PROGRAM / OUTCOME / KEGIATAN / SUB KEGIATAN	INDIKATOR PROGRAM / KEGIATAN / SUB KEGIATAN	TARGET AKHIR PERIODE RENSTRA OPD	REALISASI CAPAIAN RENJA OPD TAHUN 2024	PRAKIRAAN CAPAIAN TARGET RENJA OPD TAHUN 2025	CAPAIAN KINERJA DAN KERANGKA PENDANAAN						KELOMPOK SASARAN	PRAKIRAAN MAJU RENCANA TAHUN 2027		PERANGKAT DAERAH PENANGGUNG JAWAB
							TARGET 2026	PAGU INDIKATIF (Rp)	LOKASI	SUMBER DANA	PRIORITAS			TARGET	PAGU INDIKATIF (Rp)	
											NASIONAL	DAERAH				
1	2	3	4	5	6	7	8	9	10	11	12	13	14	15	16	17
	2.24.03.1.03	Penyelamatan Arsip Perangkat Daerah Provinsi yang digabung dan/atau dibubarkan, dan Pemekaran Daerah Kabupaten/Kota	-	-			-	0,00			Memperkuat pembangunan sumber daya manusia (SDM), sains, teknologi, pendidikan, kesehatan, prestasi olahraga, kesetaraan gender, serta penguatan peran perempuan, pemuda (generasi milenial dan generasi Z), dan penyandang disabilitas.	-	-	-	6.000.000,00	DINAS PERPUSTAKAAN DAN KEARSIPAN
	2.24.03.1.03.0001	Pendataan, Penyusunan Daftar dan Penilaian serta Penyerahan Atau Pemusnahan Arsip bagi Penggabungan Perangkat Daerah Provinsi														
			Jumlah Daftar Arsip yang Dilakukan Pendataan, Penyusunan dan Penilaian serta Penyerahan Atau Pemusnahan Arsip bagi Penggabungan Perangkat Daerah Provinsi				35 Daftar	0,00	Semua Kota/Kab, Semua Kecamatan, Semua Kel/Desa	DANA ALOKASI UMUM (DAU)	Memperkuat pembangunan sumber daya manusia (SDM), sains, teknologi, pendidikan, kesehatan, prestasi olahraga, kesetaraan gender, serta penguatan peran perempuan, pemuda (generasi milenial dan generasi Z), dan penyandang disabilitas.	-	-		2.000.000,00	DINAS PERPUSTAKAAN DAN KEARSIPAN
	2.24.03.1.03.0002	Pendataan, Penyusunan Daftar dan Penilaian serta Penyerahan Atau Pemusnahan Arsip bagi Pembubaran Perangkat Daerah Provinsi														

NO	KODE	URUSAN / BIDANG URUSAN / PROGRAM / OUTCOME / KEGIATAN / SUB KEGIATAN	INDIKATOR PROGRAM / KEGIATAN / SUB KEGIATAN	TARGET AKHIR PERIODE RENSTRA OPD	REALISASI CAPAIAN RENJA OPD TAHUN 2024	PRAKIRAAN CAPAIAN TARGET RENJA OPD TAHUN 2025	CAPAIAN KINERJA DAN KERANGKA PENDANAAN						KELOMPOK SASARAN	PRAKIRAAN MAJU RENCANA TAHUN 2027		PERANGKAT DAERAH PENANGGUNG JAWAB
							TARGET 2026	PAGU INDIKATIF (Rp)	LOKASI	SUMBER DANA	PRIORITAS			TARGET	PAGU INDIKATIF (Rp)	
											NASIONAL	DAERAH				
1	2	3	4	5	6	7	8	9	10	11	12	13	14	15	16	17
			Jumlah Daftar Arsip yang Dilakukan Pendataan, Penyusunan Daftar dan Penilaian serta Penyerahan Atau Pemusnahan Arsip bagi Pembubaran Perangkat Daerah Provinsi				200 Arsip	0,00	Semua Kota/Kab, Semua Kecamatan, Semua Kel/Desa	DANA ALOKASI UMUM (DAU)	Memperkuat pembangunan sumber daya manusia (SDM), sains, teknologi, pendidikan, kesehatan, prestasi olahraga, kesetaraan gender, serta penguatan peran perempuan, pemuda (generasi milenial dan generasi Z), dan penyandang disabilitas.	-	-		2.000.000,00	DINAS PERPUSTAKAAN DAN KEARSIPAN
	2.24.03.1.03.0003	Pendampingan Penyelamatan Arsip bagi Pemekaran Lintas Kabupaten/Kota														
			Jumlah Daftar Arsip yang Dilakukan Pendampingan Penyelamatan bagi Pemekaran Lintas Kabupaten/Kota				200 Arsip	0,00	Semua Kota/Kab, Semua Kecamatan, Semua Kel/Desa	DANA ALOKASI UMUM (DAU)	Memperkuat pembangunan sumber daya manusia (SDM), sains, teknologi, pendidikan, kesehatan, prestasi olahraga, kesetaraan gender, serta penguatan peran perempuan, pemuda (generasi milenial dan generasi Z), dan penyandang disabilitas.	-	-		2.000.000,00	DINAS PERPUSTAKAAN DAN KEARSIPAN

NO	KODE	URUSAN / BIDANG URUSAN / PROGRAM / OUTCOME / KEGIATAN / SUB KEGIATAN	INDIKATOR PROGRAM / KEGIATAN / SUB KEGIATAN	TARGET AKHIR PERIODE RENSTRA OPD	REALISASI CAPAIAN RENJA OPD TAHUN 2024	PRAKIRAAN CAPAIAN TARGET RENJA OPD TAHUN 2025	CAPAIAN KINERJA DAN KERANGKA PENDANAAN						KELOMPOK SASARAN	PRAKIRAAN MAJU RENCANA TAHUN 2027		PERANGKAT DAERAH PENANGGUNG JAWAB
							TARGET 2026	PAGU INDIKATIF (Rp)	LOKASI	SUMBER DANA	PRIORITAS			TARGET	PAGU INDIKATIF (Rp)	
											NASIONAL	DAERAH				
1	2	3	4	5	6	7	8	9	10	11	12	13	14	15	16	17
	2.24.03.1.04	Autentifikasi Arsip Statis dan Arsip Hasil Alih Media yang Dikelola oleh Lembaga Kearsipan Provinsi	-	-			-	0,00			Memperkuat pembangunan sumber daya manusia (SDM), sains, teknologi, pendidikan, kesehatan, prestasi olahraga, kesetaraan gender, serta penguatan peran perempuan, pemuda (generasi milenial dan generasi Z), dan penyandang disabilitas.	-	-	-	4.000.000,00	DINAS PERPUSTAKAAN DAN KEARSIPAN
	2.24.03.1.04.0001	Penilaian dan Penetapan Autentisitas Arsip Sesuai Persyaratan Penjaminan Keabsahan Arsip														
			Jumlah Daftar Autentisitas Arsip yang Dinilai dan Ditetapkan Sesuai Persyaratan Penjaminan Keabsahan Arsip				100 Arsip	0,00	Semua Kota/Kab, Semua Kecamatan, Semua Kel/Desa	DANA ALOKASI UMUM (DAU)	Memperkuat pembangunan sumber daya manusia (SDM), sains, teknologi, pendidikan, kesehatan, prestasi olahraga, kesetaraan gender, serta penguatan peran perempuan, pemuda (generasi milenial dan generasi Z), dan penyandang disabilitas.	-	-		2.000.000,00	DINAS PERPUSTAKAAN DAN KEARSIPAN
	2.24.03.1.04.0002	Penilaian dan Penetapan Hasil Alih Media Sesuai Persyaratan Penjaminan Keabsahan Arsip														

NO	KODE	URUSAN / BIDANG URUSAN / PROGRAM / OUTCOME / KEGIATAN / SUB KEGIATAN	INDIKATOR PROGRAM / KEGIATAN / SUB KEGIATAN	TARGET AKHIR PERIODE RENSTRA OPD	REALISASI CAPAIAN RENJA OPD TAHUN 2024	PRAKIRAAN CAPAIAN TARGET RENJA OPD TAHUN 2025	CAPAIAN KINERJA DAN KERANGKA PENDANAAN						KELOMPOK SASARAN	PRAKIRAAN MAJU RENCANA TAHUN 2027		PERANGKAT DAERAH PENANGGUNG JAWAB
							TARGET 2026	PAGU INDIKATIF (Rp)	LOKASI	SUMBER DANA	PRIORITAS			TARGET	PAGU INDIKATIF (Rp)	
											NASIONAL	DAERAH				
1	2	3	4	5	6	7	8	9	10	11	12	13	14	15	16	17
			Jumlah Daftar Arsip yang dilakukan Penilaian dan Penetapan Alih Media Sesuai Persyaratan Penjaminan Keabsahan Arsip				100 Arsip	0,00	Semua Kota/Kab, Semua Kecamatan, Semua Kel/Desa	DANA ALOKASI UMUM (DAU)	Memperkuat pembangunan sumber daya manusia (SDM), sains, teknologi, pendidikan, kesehatan, prestasi olahraga, kesetaraan gender, serta penguatan peran perempuan, pemuda (generasi milenial dan generasi Z), dan penyandang disabilitas.	-	-		2.000.000,00	DINAS PERPUSTAKAAN DAN KEARSIPAN
	2.24.03.1.05	Pencarian Arsip Statis Provinsi yang Dinyatakan Hilang	-	-			-	0,00			Memperkuat pembangunan sumber daya manusia (SDM), sains, teknologi, pendidikan, kesehatan, prestasi olahraga, kesetaraan gender, serta penguatan peran perempuan, pemuda (generasi milenial dan generasi Z), dan penyandang disabilitas.	-	-	-	6.000.000,00	DINAS PERPUSTAKAAN DAN KEARSIPAN
	2.24.03.1.05.0001	Penilaian dan Penetapan Autentisitas Arsip Statis yang Dinyatakan Hilang														

NO	KODE	URUSAN / BIDANG URUSAN / PROGRAM / OUTCOME / KEGIATAN / SUB KEGIATAN	INDIKATOR PROGRAM / KEGIATAN / SUB KEGIATAN	TARGET AKHIR PERIODE RENSTRA OPD	REALISASI CAPAIAN RENJA OPD TAHUN 2024	PRAKIRAAN CAPAIAN TARGET RENJA OPD TAHUN 2025	CAPAIAN KINERJA DAN KERANGKA PENDANAAN						KELOMPOK SASARAN	PRAKIRAAN MAJU RENCANA TAHUN 2027		PERANGKAT DAERAH PENANGGUNG JAWAB
							TARGET 2026	PAGU INDIKATIF (Rp)	LOKASI	SUMBER DANA	PRIORITAS			TARGET	PAGU INDIKATIF (Rp)	
											NASIONAL	DAERAH				
1	2	3	4	5	6	7	8	9	10	11	12	13	14	15	16	17
			Jumlah Daftar Autentisitas Statis Arsip yang Dinyatakan Hilang Berdasarkan Penilaian dan penetapan				100 Arsip	0,00	Semua Kota/Kab, Semua Kecamatan, Semua Kel/Desa	DANA ALOKASI UMUM (DAU)	Memperkuat pembangunan sumber daya manusia (SDM), sains, teknologi, pendidikan, kesehatan, prestasi olahraga, kesetaraan gender, serta penguatan peran perempuan, pemuda (generasi milenial dan generasi Z), dan penyandang disabilitas.	-	-		2.000.000,00	DINAS PERPUSTAKAAN DAN KEARSIPAN
	2.24.03.1.05.0002	Evaluasi dan Penetapan Hasil Alih Media yang dinyatakan Hilang														
			Jumlah Daftar Arsip yang Dilakukan Penilaian dan Penetapan Hasil Alih Media yang Dinyatakan Hilang				20 Arsip	0,00	Semua Kota/Kab, Semua Kecamatan, Semua Kel/Desa	DANA ALOKASI UMUM (DAU)	Memperkuat pembangunan sumber daya manusia (SDM), sains, teknologi, pendidikan, kesehatan, prestasi olahraga, kesetaraan gender, serta penguatan peran perempuan, pemuda (generasi milenial dan generasi Z), dan penyandang disabilitas.	-	-		2.000.000,00	DINAS PERPUSTAKAAN DAN KEARSIPAN
	2.24.03.1.05.0003	Penetapan dan Pengumuman Daftar Pencarian Arsip (DPA)														

NO	KODE	URUSAN / BIDANG URUSAN / PROGRAM / OUTCOME / KEGIATAN / SUB KEGIATAN	INDIKATOR PROGRAM / KEGIATAN / SUB KEGIATAN	TARGET AKHIR PERIODE RENSTRA OPD	REALISASI CAPAIAN RENJA OPD TAHUN 2024	PRAKIRAAN CAPAIAN TARGET RENJA OPD TAHUN 2025	CAPAIAN KINERJA DAN KERANGKA PENDANAAN						KELOMPOK SASARAN	PRAKIRAAN MAJU RENCANA TAHUN 2027		PERANGKAT DAERAH PENANGGUNG JAWAB
							TARGET 2026	PAGU INDIKATIF (Rp)	LOKASI	SUMBER DANA	PRIORITAS			TARGET	PAGU INDIKATIF (Rp)	
											NASIONAL	DAERAH				
1	2	3	4	5	6	7	8	9	10	11	12	13	14	15	16	17
			Jumlah Daftar Pencarian Arsip (DPA) yang Dilakukan Penetapan dan Pengumuman				20 Arsip	0,00	Semua Kota/Kab, Semua Kecamatan, Semua Kel/Desa	DANA ALOKASI UMUM (DAU)	Memperkuat pembangunan sumber daya manusia (SDM), sains, teknologi, pendidikan, kesehatan, prestasi olahraga, kesetaraan gender, serta penguatan peran perempuan, pemuda (generasi milenial dan generasi Z), dan penyandang disabilitas.	-	-		2.000.000,00	DINAS PERPUSTAKAAN DAN KEARSIPAN
4.	**2.24.04**	**PROGRAM PERIZINAN PENGGUNAAN ARSIP**					**-**	**0,00**							**2.000.000,00**	
		[Meningkatnya Akses Masyarakat terhadap Penggunaan Arsip yang Bersifat Tertutup]	**Persentase Akses Masyarakat terhadap Penggunaan Arsip yang Bersifat Tertutup**	**15**	**0**	**0**	**0**	**0,00**	-	-	-	-	-	-	**2.000.000,00**	-
	2.24.04.1.01	Pelayanan Izin Penggunaan Arsip yang Bersifat Tertutup di Daerah Provinsi	-	-			-	0,00			Memperkuat pembangunan sumber daya manusia (SDM), sains, teknologi, pendidikan, kesehatan, prestasi olahraga, kesetaraan gender, serta penguatan peran perempuan, pemuda (generasi milenial dan generasi Z), dan penyandang disabilitas.	-	-	-	2.000.000,00	DINAS PERPUSTAKAAN DAN KEARSIPAN
	2.24.04.1.01.0004	Penyusunan dan Penerapan SOP Penggunaan Arsip yang Bersifat Tertutup														

NO	KODE	URUSAN / BIDANG URUSAN / PROGRAM / OUTCOME / KEGIATAN / SUB KEGIATAN	INDIKATOR PROGRAM / KEGIATAN / SUB KEGIATAN	TARGET AKHIR PERIODE RENSTRA OPD	REALISASI CAPAIAN RENJA OPD TAHUN 2024	PRAKIRAAN CAPAIAN TARGET RENJA OPD TAHUN 2025	CAPAIAN KINERJA DAN KERANGKA PENDANAAN						KELOMPOK SASARAN	PRAKIRAAN MAJU RENCANA TAHUN 2027		PERANGKAT DAERAH PENANGGUNG JAWAB
							TARGET 2026	PAGU INDIKATIF (Rp)	LOKASI	SUMBER DANA	PRIORITAS			TARGET	PAGU INDIKATIF (Rp)	
											NASIONAL	DAERAH				
1	2	3	4	5	6	7	8	9	10	11	12	13	14	15	16	17
			Jumlah SOP Penggunaan Arsip yang Bersifat Tertutup yang Disusun dan ditetapkanJumlah SOP Penggunaan Arsip yang Bersifat Tertutup yang Disusun dan ditetapkan				1 SOP	0,00	Semua Kota/Kab, Semua Kecamatan, Semua Kel/Desa	DANA ALOKASI UMUM (DAU)	Memperkuat pembangunan sumber daya manusia (SDM), sains, teknologi, pendidikan, kesehatan, prestasi olahraga, kesetaraan gender, serta penguatan peran perempuan, pemuda (generasi milenial dan generasi Z), dan penyandang disabilitas.	-	-		1.000.000,00	DINAS PERPUSTAKAAN DAN KEARSIPAN
	2.24.04.1.01.0005	Penyediaan Daftar dan Penetapan Izin Penggunaan Arsip yang Bersifat Tertutup														
			Tersedianya Daftar Arsip Hasil Penyediaan dan Penetapan Izin Penggunaan Arsip yang Bersifat Tertutup				500 Arsip	0,00	Semua Kota/Kab, Semua Kecamatan, Semua Kel/Desa	DANA ALOKASI UMUM (DAU)	Memperkuat pembangunan sumber daya manusia (SDM), sains, teknologi, pendidikan, kesehatan, prestasi olahraga, kesetaraan gender, serta penguatan peran perempuan, pemuda (generasi milenial dan generasi Z), dan penyandang disabilitas.	-	-		1.000.000,00	DINAS PERPUSTAKAAN DAN KEARSIPAN
		DINAS KELAUTAN DAN PERIKANAN						**60.229.109.647,00**							**57.014.697.482,54**	
	3	**URUSAN PEMERINTAHAN PILIHAN**						**60.229.109.647,00**							**57.014.697.482,54**	
	3.25	**URUSAN PEMERINTAHAN BIDANG KELAUTAN DAN PERIKANAN**						**60.229.109.647,00**							**57.014.697.482,54**	

NO	KODE	URUSAN / BIDANG URUSAN / PROGRAM / OUTCOME / KEGIATAN / SUB KEGIATAN	INDIKATOR PROGRAM / KEGIATAN / SUB KEGIATAN	TARGET AKHIR PERIODE RENSTRA OPD	REALISASI CAPAIAN RENJA OPD TAHUN 2024	PRAKIRAAN CAPAIAN TARGET RENJA OPD TAHUN 2025	CAPAIAN KINERJA DAN KERANGKA PENDANAAN						KELOMPOK SASARAN	PRAKIRAAN MAJU RENCANA TAHUN 2027		PERANGKAT DAERAH PENANGGUNG JAWAB
							TARGET 2026	PAGU INDIKATIF (Rp)	LOKASI	SUMBER DANA	PRIORITAS			TARGET	PAGU INDIKATIF (Rp)	
											NASIONAL	DAERAH				
1	2	3	4	5	6	7	8	9	10	11	12	13	14	15	16	17
1.	**3.25.01**	**PROGRAM PENUNJANG URUSAN PEMERINTAHAN DAERAH PROVINSI**					**-**	**17.661.006.530,80**							**16.987.620.226,54**	
		[Meningkatnya efektivitas tata kelola administrasi dan manajemen perkantoran]	**Persentase pemenuhan kebutuhan administrasi dan manajemen perkantoran**	**100**	**100**	**100**	**100**	**17.661.006.530,80**	-	-	-	-	-	-	**16.987.620.226,54**	-
	3.25.01.1.01	Perencanaan, Penganggaran, dan Evaluasi Kinerja Perangkat Daerah	-	-			-	8.323.104,00			-	-	-	-	28.000.000,00	DINAS KELAUTAN DAN PERIKANAN
	3.25.01.1.01.0001	Penyusunan Dokumen Perencanaan Perangkat Daerah														
			Jumlah Dokumen Perencanaan Perangkat Daerah				2 dok Dokumen	5.483.974,00	-	DANA ALOKASI UMUM (DAU)	-	-	-		9.000.000,00	DINAS KELAUTAN DAN PERIKANAN
	3.25.01.1.01.0002	Koordinasi dan Penyusunan Dokumen RKA- SKPD														
			Jumlah Dokumen RKA-SKPD dan Laporan Hasil Koordinasi Penyusunan Dokumen RKA-SKPD				2 dok Dokumen	1.288.598,00	Semua Kota/Kab, Semua Kecamatan, Semua Kel/Desa	DANA ALOKASI UMUM (DAU)	-	-	-		13.000.000,00	DINAS KELAUTAN DAN PERIKANAN
	3.25.01.1.01.0004	Koordinasi dan Penyusunan DPA-SKPD														
			Jumlah Dokumen DPA-SKPD dan Laporan Hasil Koordinasi Penyusunan Dokumen DPA-SKPD				2 dok Dokumen	848.466,00	Semua Kota/Kab, Semua Kecamatan, Semua Kel/Desa	DANA ALOKASI UMUM (DAU)	-	-	-		0,00	DINAS KELAUTAN DAN PERIKANAN
	3.25.01.1.01.0006	Koordinasi dan Penyusunan Laporan Capaian Kinerja dan Ikhtisar Realisasi Kinerja SKPD														
			Jumlah Laporan Capaian Kinerja dan Ikhtisar Realisasi Kinerja SKPD dan Laporan Hasil Koordinasi Penyusunan Laporan Capaian Kinerja dan Ikhtisar Realisasi Kinerja SKPD				3 Laporan Laporan	702.066,00	Semua Kota/Kab, Semua Kecamatan, Semua Kel/Desa	DANA ALOKASI UMUM (DAU)	-	-	-		6.000.000,00	DINAS KELAUTAN DAN PERIKANAN
	3.25.01.1.02	Administrasi Keuangan Perangkat Daerah	-	-			-	16.665.365.904,80			-	-	-	-	14.224.464.026,54	DINAS KELAUTAN DAN PERIKANAN
	3.25.01.1.02.0001	Penyediaan Gaji dan Tunjangan ASN														
			Jumlah Orang yang Menerima Gaji dan Tunjangan ASN				1 Tahun Orang/ Bulan	16.661.383.616,80	Semua Kota/Kab, Semua Kecamatan, Semua Kel/Desa	DANA ALOKASI UMUM (DAU)	-	-	-		14.202.963.426,54	DINAS KELAUTAN DAN PERIKANAN
	3.25.01.1.02.0003	Pelaksanaan Penatausahaan dan Pengujian/Verifikasi Keuangan SKPD														
			Jumlah Dokumen Penatausahaan dan Pengujian/Verifikasi Keuangan SKPD				100% Dokumen	2.544.466,00	Semua Kota/Kab, Semua Kecamatan, Semua Kel/Desa	DANA ALOKASI UMUM (DAU)	-	-	-		9.000.000,00	DINAS KELAUTAN DAN PERIKANAN

NO	KODE	URUSAN / BIDANG URUSAN / PROGRAM / OUTCOME / KEGIATAN / SUB KEGIATAN	INDIKATOR PROGRAM / KEGIATAN / SUB KEGIATAN	TARGET AKHIR PERIODE RENSTRA OPD	REALISASI CAPAIAN RENJA OPD TAHUN 2024	PRAKIRAAN CAPAIAN TARGET RENJA OPD TAHUN 2025	CAPAIAN KINERJA DAN KERANGKA PENDANAAN						KELOMPOK SASARAN	PRAKIRAAN MAJU RENCANA TAHUN 2027		PERANGKAT DAERAH PENANGGUNG JAWAB
							TARGET 2026	PAGU INDIKATIF (Rp)	LOKASI	SUMBER DANA	PRIORITAS			TARGET	PAGU INDIKATIF (Rp)	
											NASIONAL	DAERAH				
1	2	3	4	5	6	7	8	9	10	11	12	13	14	15	16	17
	3.25.01.1.02.0004	Koordinasi dan Pelaksanaan Akuntansi SKPD														
			Jumlah Dokumen Hasil Koordinasi dan Pelaksanaan Akuntansi SKPD				0 Dokumen	144.466,00	Semua Kota/Kab, Semua Kecamatan, Semua Kel/Desa	DANA ALOKASI UMUM (DAU)	-	-	-		0,00	DINAS KELAUTAN DAN PERIKANAN
	3.25.01.1.02.0005	Koordinasi dan Penyusunan Laporan Keuangan Akhir Tahun SKPD														
			Jumlah Laporan Keuangan Akhir Tahun SKPD dan Laporan Hasil Koordinasi Penyusunan Laporan Keuangan Akhir Tahun SKPD				1 Laporan Laporan	604.466,00	Semua Kota/Kab, Semua Kecamatan, Semua Kel/Desa	DANA ALOKASI UMUM (DAU)	-	-	-		4.924.240,00	DINAS KELAUTAN DAN PERIKANAN
	3.25.01.1.02.0007	Koordinasi dan Penyusunan Laporan Keuangan Bulanan/ Triwulanan/Semesteran SKPD														
			Jumlah Laporan Keuangan Bulanan/ Triwulanan/Semesteran SKPD dan Laporan Koordinasi Penyusunan Laporan Keuangan Bulanan/ Triwulanan/Semesteran SKPD				0 Laporan	688.890,00	Semua Kota/Kab, Semua Kecamatan, Semua Kel/Desa	DANA ALOKASI UMUM (DAU)	-	-	-		7.576.360,00	DINAS KELAUTAN DAN PERIKANAN
		-	**-**	**-**	**-**	**-**	**-**	**17.661.006.530,80**	-	-	-	-	-	-	**16.987.620.226,54**	-
	3.25.01.1.03	Administrasi Barang Milik Daerah pada Perangkat Daerah	-	-			-	1.068.532,00			-	-	-	-	25.984.240,00	DINAS KELAUTAN DAN PERIKANAN
	3.25.01.1.03.0005	Rekonsiliasi dan Penyusunan Laporan Barang Milik Daerah pada SKPD														
			Jumlah Laporan Rekonsiliasi dan Penyusunan Laporan Barang Milik Daerah pada SKPD				0 Laporan	768.132,00	Semua Kota/Kab, Semua Kecamatan, Semua Kel/Desa	DANA ALOKASI UMUM (DAU)	-	-	-		2.984.240,00	DINAS KELAUTAN DAN PERIKANAN
		[Meningkatnya efektivitas tata kelola administrasi dan manajemen perkantoran]	**Persentase pemenuhan kebutuhan administrasi dan manajemen perkantoran**	**100**	**100**	**100**	**100**	**17.661.006.530,80**	-	-	-	-	-	-	**16.987.620.226,54**	-
	3.25.01.1.03.0006	Penatausahaan Barang Milik Daerah pada SKPD														
			Jumlah Laporan Penatausahaan Barang Milik Daerah pada SKPD				100% Laporan	300.400,00	Semua Kota/Kab, Semua Kecamatan, Semua Kel/Desa	DANA ALOKASI UMUM (DAU)	-	-	-		23.000.000,00	DINAS KELAUTAN DAN PERIKANAN
	3.25.01.1.05	Administrasi Kepegawaian Perangkat Daerah	-	-			-	21.598.607,00			-	-	-	-	34.362.240,00	DINAS KELAUTAN DAN PERIKANAN
	3.25.01.1.05.0004	Koordinasi dan Pelaksanaan Sistem Informasi Kepegawaian														

NO	KODE	URUSAN / BIDANG URUSAN / PROGRAM / OUTCOME / KEGIATAN / SUB KEGIATAN	INDIKATOR PROGRAM / KEGIATAN / SUB KEGIATAN	TARGET AKHIR PERIODE RENSTRA OPD	REALISASI CAPAIAN RENJA OPD TAHUN 2024	PRAKIRAAN CAPAIAN TARGET RENJA OPD TAHUN 2025	CAPAIAN KINERJA DAN KERANGKA PENDANAAN						KELOMPOK SASARAN	PRAKIRAAN MAJU RENCANA TAHUN 2027		PERANGKAT DAERAH PENANGGUNG JAWAB
							TARGET 2026	PAGU INDIKATIF (Rp)	LOKASI	SUMBER DANA	PRIORITAS			TARGET	PAGU INDIKATIF (Rp)	
											NASIONAL	DAERAH				
1	2	3	4	5	6	7	8	9	10	11	12	13	14	15	16	17
			Jumlah Dokumen Hasil Koordinasi dan Pelaksanaaan Sistem Informasi Kepegawaian				100% Dokumen	6.526.497,00	Semua Kota/Kab, Semua Kecamatan, Semua Kel/Desa	DANA ALOKASI UMUM (DAU)	-	-	-		16.000.000,00	DINAS KELAUTAN DAN PERIKANAN
		-	**-**	**-**	**-**	**-**	**-**	**17.661.006.530,80**	-	-	-	-	-	-	**16.987.620.226,54**	-
	3.25.01.1.05.0010	Sosialisasi Peraturan Perundang-Undangan														
			Jumlah Orang yang Mengikuti Sosialisasi Peraturan Perundang-Undangan				0 Orang	15.072.110,00	Semua Kota/Kab, Semua Kecamatan, Semua Kel/Desa	DANA ALOKASI UMUM (DAU)	-	-	-		18.362.240,00	DINAS KELAUTAN DAN PERIKANAN
		[Meningkatnya efektivitas tata kelola administrasi dan manajemen perkantoran]	**Persentase pemenuhan kebutuhan administrasi dan manajemen perkantoran**	**100**	**100**	**100**	**100**	**17.661.006.530,80**	-	-	-	-	-	-	**16.987.620.226,54**	-
	3.25.01.1.06	Administrasi Umum Perangkat Daerah	-	-			-	208.965.955,00			-	-	-	-	321.809.720,00	DINAS KELAUTAN DAN PERIKANAN
	3.25.01.1.06.0002	Penyediaan Peralatan dan Perlengkapan Kantor														
			Jumlah Paket Peralatan dan Perlengkapan Kantor yang Disediakan				100% Paket	18.008.996,00	Semua Kota/Kab, Semua Kecamatan, Semua Kel/Desa	DANA ALOKASI UMUM (DAU)	-	-	-		20.809.720,00	DINAS KELAUTAN DAN PERIKANAN
	3.25.01.1.06.0009	Penyelenggaraan Rapat Koordinasi dan Konsultasi SKPD														
			Jumlah Laporan Penyelenggaraan Rapat Koordinasi dan Konsultasi SKPD				100% Laporan	190.956.959,00	Semua Kota/Kab, Semua Kecamatan, Semua Kel/Desa	DANA ALOKASI UMUM (DAU)	-	-	-		301.000.000,00	DINAS KELAUTAN DAN PERIKANAN
	3.25.01.1.08	Penyediaan Jasa Penunjang Urusan Pemerintahan Daerah	-	-			-	423.912.000,00			-	-	-	-	2.242.000.000,00	DINAS KELAUTAN DAN PERIKANAN
	3.25.01.1.08.0002	Penyediaan Jasa Komunikasi, Sumber Daya Air dan Listrik														
			Jumlah Laporan Penyediaan Jasa Komunikasi, Sumber Daya Air dan Listrik yang Disediakan				100% Laporan	216.000.000,00	Semua Kota/Kab, Semua Kecamatan, Semua Kel/Desa	DANA ALOKASI UMUM (DAU)	-	-	-		121.000.000,00	DINAS KELAUTAN DAN PERIKANAN
	3.25.01.1.08.0004	Penyediaan Jasa Pelayanan Umum Kantor														
			Jumlah Laporan Penyediaan Jasa Pelayanan Umum Kantor yang Disediakan				100% Laporan	207.912.000,00	Semua Kota/Kab, Semua Kecamatan, Semua Kel/Desa	DANA ALOKASI UMUM (DAU)	-	-	-		2.121.000.000,00	DINAS KELAUTAN DAN PERIKANAN

NO	KODE	URUSAN / BIDANG URUSAN / PROGRAM / OUTCOME / KEGIATAN / SUB KEGIATAN	INDIKATOR PROGRAM / KEGIATAN / SUB KEGIATAN	TARGET AKHIR PERIODE RENSTRA OPD	REALISASI CAPAIAN RENJA OPD TAHUN 2024	PRAKIRAAN CAPAIAN TARGET RENJA OPD TAHUN 2025	CAPAIAN KINERJA DAN KERANGKA PENDANAAN						KELOMPOK SASARAN	PRAKIRAAN MAJU RENCANA TAHUN 2027		PERANGKAT DAERAH PENANGGUNG JAWAB
							TARGET 2026	PAGU INDIKATIF (Rp)	LOKASI	SUMBER DANA	PRIORITAS			TARGET	PAGU INDIKATIF (Rp)	
											NASIONAL	DAERAH				
1	2	3	4	5	6	7	8	9	10	11	12	13	14	15	16	17
	3.25.01.1.09	Pemeliharaan Barang Milik Daerah Penunjang Urusan Pemerintahan Daerah	-	-			-	331.772.428,00			-	-	-	-	111.000.000,00	DINAS KELAUTAN DAN PERIKANAN
	3.25.01.1.09.0001	Penyediaan Jasa Pemeliharaan, Biaya Pemeliharaan dan Pajak Kendaraan Perorangan Dinas atau Kendaraan Dinas Jabatan														
			Jumlah Kendaraan Perorangan Dinas atau Kendaraan Dinas Jabatan yang Dipelihara dan Dibayarkan Pajaknya				1 unit Unit	53.070.000,00	Semua Kota/Kab, Semua Kecamatan, Semua Kel/Desa	DANA ALOKASI UMUM (DAU)	-	-	-		0,00	DINAS KELAUTAN DAN PERIKANAN
	3.25.01.1.09.0002	Penyediaan Jasa Pemeliharaan, Biaya Pemeliharaan, Pajak dan Perizinan Kendaraan Dinas Operasional atau Lapangan														
			Jumlah Kendaraan Dinas Operasional atau Lapangan yang Dipelihara dan Dibayarkan Pajak dan Perizinannya				3 unit Unit	250.912.428,00	Semua Kota/Kab, Semua Kecamatan, Semua Kel/Desa	DANA ALOKASI UMUM (DAU)	-	-	-		111.000.000,00	DINAS KELAUTAN DAN PERIKANAN
	3.25.01.1.09.0006	Pemeliharaan Peralatan dan Mesin Lainnya														
			Jumlah Peralatan dan Mesin Lainnya yang Dipelihara				0 Unit	27.790.000,00	Semua Kota/Kab, Semua Kecamatan, Semua Kel/Desa	DANA ALOKASI UMUM (DAU)	-	-	-		0,00	DINAS KELAUTAN DAN PERIKANAN
2.	**3.25.02**	**PROGRAM PENGELOLAAN KELAUTAN, PESISIR DAN PULAU-PULAU KECIL**					**-**	**329.633.186,20**							**968.000.000,00**	
		[Laut, pesisir dan pulau2 kecil sebagai sumber nilai tambah ekonomi kelautan dan perikanan]	**Kontribusi Sektor Perikanan Terhadap PDRB**	**7,77**	**7,75**	**7,75**	**7,75**	**329.633.186,20**	-	-	-	-	-	-	**968.000.000,00**	-
	3.25.02.1.01	Pengelolaan Ruang Laut Sampai Dengan 12 Mil di Luar Minyak dan Gas Bumi	-	-			-	315.733.186,20			-	-	-	-	206.000.000,00	DINAS KELAUTAN DAN PERIKANAN
	3.25.02.1.01.0002	Pengelolaan Kawasan Konservasi di Wilayah Pesisir dan Pulau-Pulau Kecil Berdasarkan Penetapan dari Pemerintah Pusat														
			Luasan Kawasan Konservasi di Wilayah Pesisir dan Pulau-Pulau Kecil yang Terkelola				239373.79 Ha	5.590.953,20	Semua Kota/Kab, Semua Kecamatan, Semua Kel/Desa	DANA ALOKASI UMUM (DAU)	-	-	-		206.000.000,00	DINAS KELAUTAN DAN PERIKANAN
	3.25.02.1.01.0003	Rehabilitasi Wilayah Perairan Pesisir dan Pulau-Pulau Kecil														
			Luasan Wilayah Perairan Pesisir dan Pulau- Pulau Kecil yang Direhabilitasi				6 Ha Ha	4.882.233,00	Semua Kota/Kab, Semua Kecamatan, Semua Kel/Desa	DANA ALOKASI UMUM (DAU)	-	-	-		0,00	DINAS KELAUTAN DAN PERIKANAN
	3.25.02.1.01.0004	Mitigasi Bencana Wilayah Pesisir dan Pulau-Pulau Kecil														

NO	KODE	URUSAN / BIDANG URUSAN / PROGRAM / OUTCOME / KEGIATAN / SUB KEGIATAN	INDIKATOR PROGRAM / KEGIATAN / SUB KEGIATAN	TARGET AKHIR PERIODE RENSTRA OPD	REALISASI CAPAIAN RENJA OPD TAHUN 2024	PRAKIRAAN CAPAIAN TARGET RENJA OPD TAHUN 2025	CAPAIAN KINERJA DAN KERANGKA PENDANAAN						KELOMPOK SASARAN	PRAKIRAAN MAJU RENCANA TAHUN 2027		PERANGKAT DAERAH PENANGGUNG JAWAB
							TARGET 2026	PAGU INDIKATIF (Rp)	LOKASI	SUMBER DANA	PRIORITAS			TARGET	PAGU INDIKATIF (Rp)	
											NASIONAL	DAERAH				
1	2	3	4	5	6	7	8	9	10	11	12	13	14	15	16	17
			Jumlah Masyarakat Pesisir dan Pulau-Pulau Kecil yang Memperoleh Informasi Terkait Mitigasi Bencana Melalui Program Mitigasi Bencana Wilayah Pesisir dan Pulau- Pulau Kecil				5 Lokasi Orang	5.260.000,00	Semua Kota/Kab, Semua Kecamatan, Semua Kel/Desa	DANA ALOKASI UMUM (DAU)	-	-	-		0,00	DINAS KELAUTAN DAN PERIKANAN
	3.25.02.1.01.0005	Penyusunan Materi Teknis Perairan Pesisir dan Pulau-pulau Kecil/Dokumen Final RZWP-3-K/														
			Dokumen Materi Teknis Muatan Perairan Pesisir pada RTRW Provinsi/Dokumen Final RZWP-3-K				1 dok Dokumen	300.000.000,00	Semua Kota/Kab, Semua Kecamatan, Semua Kel/Desa	DANA ALOKASI UMUM (DAU)	-	-	-		0,00	DINAS KELAUTAN DAN PERIKANAN
	3.25.02.1.02	Penerbitan Izin Pemanfaatan Ruang Laut di Bawah 12 Mil di Luar Minyak dan Gas Bumi	-	-			-	13.900.000,00			-	-	-	-	0,00	DINAS KELAUTAN DAN PERIKANAN
	3.25.02.1.02.0004	Penerbitan Rekomendasi Izin Pelaksanaan Reklamasi di Perairan Pesisir														
			Jumlah Rekomendasi Perizinan dalam Pelaksanaan Reklamasi di Perairan Pesisir yang Diterbitkan				0 Rekomendasi	13.900.000,00	Semua Kota/Kab, Semua Kecamatan, Semua Kel/Desa	DANA ALOKASI UMUM (DAU)	-	-	-		0,00	DINAS KELAUTAN DAN PERIKANAN
	3.25.02.1.03	Pemberdayaan Masyarakat Pesisir dan Pulau-Pulau Kecil	-	-			-	0,00			-	-	-	-	762.000.000,00	DINAS KELAUTAN DAN PERIKANAN
	3.25.02.1.03.0001	Pengembangan Kapasitas Masyarakat Pesisir dan Pulau-Pulau Kecil														
			Jumlah Masyarakat Pesisir dan Pulau-Pulau Kecil yang Meningkat Kapasitasnya				7 Kelompok Orang	0,00	Semua Kota/Kab, Semua Kecamatan, Semua Kel/Desa	DANA ALOKASI UMUM (DAU)	-	-	-		343.000.000,00	DINAS KELAUTAN DAN PERIKANAN
	3.25.02.1.03.0002	Penguatan dan Pengembangan Kelembagaan Masyarakat Pesisir dan Pulau-Pulau Kecil														
			Jumlah Kelompok Masyarakat yang Mengikuti Penguatan dan Pengembangan Kelembagaan Masyarakat Pesisir dan Pulau-Pulau Kecil				6 Kelompok	0,00	Semua Kota/Kab, Semua Kecamatan, Semua Kel/Desa	DANA ALOKASI UMUM (DAU)	-	-	-		83.000.000,00	DINAS KELAUTAN DAN PERIKANAN
	3.25.02.1.03.0003	Pelibatan Masyarakat dalam Penyusunan Perencanaan, Pelaksanaan, dan Pengawasan Pengelolaan Pesisir dan Pulau-Pulau Kecil														
			Jumlah Masyarakat yang Terlibat dalam Penyusunan Perencanaan, Pelaksanaan, dan Pengawasan Pengelolaan Pesisir dan Pulau-Pulau Kecil				0 Orang	0,00	Semua Kota/Kab, Semua Kecamatan, Semua Kel/Desa	DANA ALOKASI UMUM (DAU)	-	-	-		101.000.000,00	DINAS KELAUTAN DAN PERIKANAN
	3.25.02.1.03.0004	Pemberian Pendampingan, Kemudahanan Akses Ilmu Pengetahuan, Teknologi dan Informasi, Serta Penyelenggaraan Pendidikan dan Pelatihan														

NO	KODE	URUSAN / BIDANG URUSAN / PROGRAM / OUTCOME / KEGIATAN / SUB KEGIATAN	INDIKATOR PROGRAM / KEGIATAN / SUB KEGIATAN	TARGET AKHIR PERIODE RENSTRA OPD	REALISASI CAPAIAN RENJA OPD TAHUN 2024	PRAKIRAAN CAPAIAN TARGET RENJA OPD TAHUN 2025	CAPAIAN KINERJA DAN KERANGKA PENDANAAN						KELOMPOK SASARAN	PRAKIRAAN MAJU RENCANA TAHUN 2027		PERANGKAT DAERAH PENANGGUNG JAWAB
							TARGET 2026	PAGU INDIKATIF (Rp)	LOKASI	SUMBER DANA	PRIORITAS			TARGET	PAGU INDIKATIF (Rp)	
											NASIONAL	DAERAH				
1	2	3	4	5	6	7	8	9	10	11	12	13	14	15	16	17
			Jumlah kelompok Masyarakat yang memperoleh Pendampingan, Kemudahanan Akses Ilmu Pengetahuan, Teknologi dan Informasi, Serta Penyelenggaraan Pendidikan dan Pelatihan				0 Kelompok	0,00	Semua Kota/Kab, Semua Kecamatan, Semua Kel/Desa	DANA ALOKASI UMUM (DAU)	-	-	-		235.000.000,00	DINAS KELAUTAN DAN PERIKANAN
3.	**3.25.03**	**PROGRAM PENGELOLAAN PERIKANAN TANGKAP**					**-**	**30.792.525.364,00**							**28.463.500.000,00**	
		[Meningkatnya produksi perikanan tangkap]	**Jumlah Produksi Perikanan Tangkap**	**394356**	**421431**	**415000**	**274828**	**30.792.525.364,00**	-	-	-	-	-	-	**28.463.500.000,00**	-
	3.25.03.1.01	Pengelolaan Penangkapan Ikan di Wilayah Laut Sampai Dengan 12 Mil	-	-			-	1.845.025.364,00			-	-	-	-	0,00	DINAS KELAUTAN DAN PERIKANAN
	3.25.03.1.01.0001	Penyediaan Data dan Informasi Sumber Daya Ikan														
			Jumlah data dan Informasi Sumber Daya Ikan yang Tersedia di Wilayah Laut sampai dengan 12 Mil				0 Dokumen	7.131.366,00	Semua Kota/Kab, Semua Kecamatan, Semua Kel/Desa	DANA ALOKASI UMUM (DAU)	-	-	-		0,00	DINAS KELAUTAN DAN PERIKANAN
	3.25.03.1.01.0002	Penyediaan Prasarana Usaha Perikanan Tangkap														
			Jumlah Prasarana Usaha Perikanan Tangkap yang Tersedia di Wilayah Laut sampai dengan 12 Mil				0 Unit	7.004.666,00	Semua Kota/Kab, Semua Kecamatan, Semua Kel/Desa	DANA ALOKASI UMUM (DAU)	-	-	-		0,00	DINAS KELAUTAN DAN PERIKANAN
	3.25.03.1.01.0010	Penyediaan Sarana Usaha Perikanan Tangkap														
			Jumlah Sarana Usaha Perikanan Tangkap yang Tersedia di Wilayah Laut sampai dengan 12 Mil				0 Unit	1.830.889.332,00	Semua Kota/Kab, Semua Kecamatan, Semua Kel/Desa	DANA ALOKASI UMUM (DAU)	-	-	-		0,00	DINAS KELAUTAN DAN PERIKANAN
	3.25.03.1.06	Penetapan Lokasi Pembangunan serta Pengelolaan Pelabuhan Perikanan Provinsi	-	-			-	28.947.500.000,00			-	3. Pembangunan Infrastruktur dan Penguatan Sektor Pertanian, Perikanan dan UMKM	-	-	28.463.500.000,00	DINAS KELAUTAN DAN PERIKANAN
	3.25.03.1.06.0001	Penentuan Lokasi Pembangunan Pelabuhan Perikanan														
			Jumlah Lokasi Pembangunan Pelabuhan Perikanan				1 Pelabuhan Perikanan	100.000.000,00	Kab. Bolaang Mongondow, Semua Kecamatan, Semua Kel/Desa	DANA ALOKASI UMUM (DAU)	-	3. Pembangunan Infrastruktur dan Penguatan Sektor Pertanian, Perikanan dan UMKM	-		0,00	DINAS KELAUTAN DAN PERIKANAN

NO	KODE	URUSAN / BIDANG URUSAN / PROGRAM / OUTCOME / KEGIATAN / SUB KEGIATAN	INDIKATOR PROGRAM / KEGIATAN / SUB KEGIATAN	TARGET AKHIR PERIODE RENSTRA OPD	REALISASI CAPAIAN RENJA OPD TAHUN 2024	PRAKIRAAN CAPAIAN TARGET RENJA OPD TAHUN 2025	CAPAIAN KINERJA DAN KERANGKA PENDANAAN						KELOMPOK SASARAN	PRAKIRAAN MAJU RENCANA TAHUN 2027		PERANGKAT DAERAH PENANGGUNG JAWAB
							TARGET 2026	PAGU INDIKATIF (Rp)	LOKASI	SUMBER DANA	PRIORITAS			TARGET	PAGU INDIKATIF (Rp)	
											NASIONAL	DAERAH				
1	2	3	4	5	6	7	8	9	10	11	12	13	14	15	16	17
	3.25.03.1.06.0002	Penyediaan Sarana dan Prasarana Pelabuhan Perikanan														
			Jumlah Sarana dan Prasarana Pelabuhan Perikanan yang Tersedia				0 Unit	28.847.500.000,00	Semua Kota/Kab, Semua Kecamatan, Semua Kel/Desa	DAK FISIK-BIDANG KELAUTAN DAN PERIKANAN-TEMATIK PENGUATAN KAWASAN SENTRA PRODUKSI PANGAN (PERTANIAN, PERIKANAN, DAN HEWANI)	-	-	-		28.463.500.000,00	DINAS KELAUTAN DAN PERIKANAN
4.	**3.25.04**	**PROGRAM PENGELOLAAN PERIKANAN BUDIDAYA**					**619413 Ton**	**7.778.643.582,00**							**7.344.324.050,00**	
		[Meningkatnya produksi perikanan budidaya]	**Jumlah Produksi Perikanan Budidaya**	**708544**	**595.361**	**615129**	**654585**	**7.778.643.582,00**	-	-	-	-	-	-	**7.344.324.050,00**	-
	3.25.04.1.05	Pengelolaan Pembudidayaan Ikan di Laut	*Jumlah Produksi Perikanan Budidaya*	-			619413 Ton	666.143.582,00			Memantapkan sistem pertahanan keamanan negara dan mendorong kemandirian bangsa melalui swa sembada pangan, energi, air, ekonomi kreatif, ekonomi hijau, dan ekonomi biru	3. Pembangunan Infrastruktur dan Penguatan Sektor Pertanian, Perikanan dan UMKM	Pembudidaya Ikan	-	189.824.050,00	DINAS KELAUTAN DAN PERIKANAN
	3.25.04.1.05.0001	Penyediaan Data dan Informasi Pembudidayaan Ikan di Laut dan Lintas Daerah Kabupaten/Kota														
			Jumlah Data dan Informasi Pembudidayaan Ikan di Laut dan Lintas Daerah Kabupaten/Kota				12 Dokumen	10.055.844,00	Semua Kota/Kab, Semua Kecamatan, Semua Kel/Desa	DANA ALOKASI UMUM (DAU)	Memantapkan sistem pertahanan keamanan negara dan mendorong kemandirian bangsa melalui swa sembada pangan, energi, air, ekonomi kreatif, ekonomi hijau, dan ekonomi biru	3. Pembangunan Infrastruktur dan Penguatan Sektor Pertanian, Perikanan dan UMKM	Pembudidaya Ikan		0,00	DINAS KELAUTAN DAN PERIKANAN
	3.25.04.1.05.0002	Penyediaan Prasarana Pembudidayaan Ikan di Laut														

NO	KODE	URUSAN / BIDANG URUSAN / PROGRAM / OUTCOME / KEGIATAN / SUB KEGIATAN	INDIKATOR PROGRAM / KEGIATAN / SUB KEGIATAN	TARGET AKHIR PERIODE RENSTRA OPD	REALISASI CAPAIAN RENJA OPD TAHUN 2024	PRAKIRAAN CAPAIAN TARGET RENJA OPD TAHUN 2025	CAPAIAN KINERJA DAN KERANGKA PENDANAAN						KELOMPOK SASARAN	PRAKIRAAN MAJU RENCANA TAHUN 2027		PERANGKAT DAERAH PENANGGUNG JAWAB
							TARGET 2026	PAGU INDIKATIF (Rp)	LOKASI	SUMBER DANA	PRIORITAS			TARGET	PAGU INDIKATIF (Rp)	
											NASIONAL	DAERAH				
1	2	3	4	5	6	7	8	9	10	11	12	13	14	15	16	17
			Jumlah Prasarana Pembudidayaan Ikan di Laut				2 Unit	461.311.664,00	Semua Kota/Kab, Semua Kecamatan, Semua Kel/Desa	DANA ALOKASI UMUM (DAU)	Memantapkan sistem pertahanan keamanan negara dan mendorong kemandirian bangsa melalui swa sembada pangan, energi, air, ekonomi kreatif, ekonomi hijau, dan ekonomi biru	3. Pembangunan Infrastruktur dan Penguatan Sektor Pertanian, Perikanan dan UMKM	Pembudidaya Ikan		0,00	DINAS KELAUTAN DAN PERIKANAN
	3.25.04.1.05.0004	Penjaminan Ketersediaan Sarana Pembudidayaan Ikan di Laut														
			Jumlah Sarana Pembudidayaan Ikan di Laut				2 Unit	158.557.393,00	Semua Kota/Kab, Semua Kecamatan, Semua Kel/Desa	DANA ALOKASI UMUM (DAU)	Memantapkan sistem pertahanan keamanan negara dan mendorong kemandirian bangsa melalui swa sembada pangan, energi, air, ekonomi kreatif, ekonomi hijau, dan ekonomi biru	-	Pembudidaya Ikan		118.305.760,00	DINAS KELAUTAN DAN PERIKANAN
	3.25.04.1.05.0007	Pembinaan dan Pemantauan Pembudidayaan Ikan di Laut dan di Kawasan Konservasi yang Dikelola oleh Pemerintah Daerah Provinsi														
			Jumlah Pembudidaya				0 Orang	0,00	Semua Kota/Kab, Semua Kecamatan, Semua Kel/Desa	DANA ALOKASI UMUM (DAU)	Memantapkan sistem pertahanan keamanan negara dan mendorong kemandirian bangsa melalui swa sembada pangan, energi, air, ekonomi kreatif, ekonomi hijau, dan ekonomi biru	-	Pembudidaya Ikan		36.388.290,00	DINAS KELAUTAN DAN PERIKANAN
	3.25.04.1.05.0011	Pengelolaan Kesehatan Ikan dan Lingkungan Budidaya di Laut dan Lintas Daerah Kabupaten/Kota														

NO	KODE	URUSAN / BIDANG URUSAN / PROGRAM / OUTCOME / KEGIATAN / SUB KEGIATAN	INDIKATOR PROGRAM / KEGIATAN / SUB KEGIATAN	TARGET AKHIR PERIODE RENSTRA OPD	REALISASI CAPAIAN RENJA OPD TAHUN 2024	PRAKIRAAN CAPAIAN TARGET RENJA OPD TAHUN 2025	CAPAIAN KINERJA DAN KERANGKA PENDANAAN						KELOMPOK SASARAN	PRAKIRAAN MAJU RENCANA TAHUN 2027		PERANGKAT DAERAH PENANGGUNG JAWAB
							TARGET 2026	PAGU INDIKATIF (Rp)	LOKASI	SUMBER DANA	PRIORITAS			TARGET	PAGU INDIKATIF (Rp)	
											NASIONAL	DAERAH				
1	2	3	4	5	6	7	8	9	10	11	12	13	14	15	16	17
			Jumlah Sarana Prasarana Unit Pengelolaan Kesehatan Ikan dan Lingkungan yang Tersedia				1 Unit	36.218.681,00	Semua Kota/Kab, Semua Kecamatan, Semua Kel/Desa	DANA ALOKASI UMUM (DAU)	Memantapkan sistem pertahanan keamanan negara dan mendorong kemandirian bangsa melalui swa sembada pangan, energi, air, ekonomi kreatif, ekonomi hijau, dan ekonomi biru	-	Pembudidaya Ikan		35.130.000,00	DINAS KELAUTAN DAN PERIKANAN
	3.25.04.1.06	Pengelolaan Pembudidayaan Ikan di Perairan Darat	-	-			-	7.112.500.000,00			-	-	-	-	7.154.500.000,00	DINAS KELAUTAN DAN PERIKANAN
	3.25.04.1.06.0003	Penyediaan Sarana Pembudidayaan Ikan di Air Payau dan Air Tawar Lintas Daerah Kabupaten/Kota														
			Jumlah Sarana Pembudidayaan Ikan di Air Payau dan Air Tawar Lintas Daerah Kabupaten/Kota				1 Unit	7.112.500.000,00	Semua Kota/Kab, Semua Kecamatan, Semua Kel/Desa	DAK FISIK-BIDANG KELAUTAN DAN PERIKANAN-TEMATIK PENGUATAN KAWASAN SENTRA PRODUKSI PANGAN (PERTANIAN, PERIKANAN, DAN HEWANI)	-	-	-		7.113.500.000,00	DINAS KELAUTAN DAN PERIKANAN
	3.25.04.1.06.0004	Penyediaan Prasarana Pembudidayaan Ikan di Air Payau dan Air Tawar Lintas Daerah Kabupaten/Kota														
			Jumlah Prasarana Pembudidayaan Ikan di Air Payau dan Air Tawar Lintas Daerah Kabupaten/Kota				0 Unit	0,00	Semua Kota/Kab, Semua Kecamatan, Semua Kel/Desa	DANA ALOKASI UMUM (DAU)	-	-	-		41.000.000,00	DINAS KELAUTAN DAN PERIKANAN
5.	**3.25.05**	**PROGRAM PENGAWASAN SUMBER DAYA KELAUTAN DAN PERIKANAN**					**-**	**3.362.339.000,00**							**3.142.253.206,00**	
		[Meningkatnya kelestarian laut dan keanekaragaman hayati]	**Luasan kawasan konservasi** **Persentase kepatuhan pelaku usaha pemanfaatan sumber daya kelautan dan perikanan terhadap ketentuan peraturan perundang-undangan**	**245648.40** **92**	**234886.92** **97**	**234886.92** **98**	**240114.95** **80**	**3.362.339.000,00**	-	-	-	-	-	-	**3.142.253.206,00**	-
	3.25.05.1.01	Pengawasan Sumber Daya Kelautan dan Perikanan sampai dengan 12 Mil	-	-			-	3.362.339.000,00			-	-	-	-	3.071.187.006,00	DINAS KELAUTAN DAN PERIKANAN
	3.25.05.1.01.0010	Operasi Kapal Pengawas Kelautan dan Perikanan														

NO	KODE	URUSAN / BIDANG URUSAN / PROGRAM / OUTCOME / KEGIATAN / SUB KEGIATAN	INDIKATOR PROGRAM / KEGIATAN / SUB KEGIATAN	TARGET AKHIR PERIODE RENSTRA OPD	REALISASI CAPAIAN RENJA OPD TAHUN 2024	PRAKIRAAN CAPAIAN TARGET RENJA OPD TAHUN 2025	CAPAIAN KINERJA DAN KERANGKA PENDANAAN						KELOMPOK SASARAN	PRAKIRAAN MAJU RENCANA TAHUN 2027		PERANGKAT DAERAH PENANGGUNG JAWAB
							TARGET 2026	PAGU INDIKATIF (Rp)	LOKASI	SUMBER DANA	PRIORITAS			TARGET	PAGU INDIKATIF (Rp)	
											NASIONAL	DAERAH				
1	2	3	4	5	6	7	8	9	10	11	12	13	14	15	16	17
			Jumlah hari operasi Kapal Pengawas Kelautan dan Perikanan				20 Hari Operasi	322.339.000,00	Semua Kota/Kab, Semua Kecamatan, Semua Kel/Desa	DANA ALOKASI UMUM (DAU)	-	-	-		30.187.006,00	DINAS KELAUTAN DAN PERIKANAN
	3.25.05.1.01.0013	Pengawasan Usaha Pembudidayaan Ikan di Laut sampai dengan 12 Mil sesuai kewenangan provinsi														
			Jumlah pelaku Usaha pembudidayaan ikan di Laut sampai dengan 12 Mil yang diperiksa kepatuhannya sesuai kewenangan provinsi				3 pelaku usaha Pelaku Usaha	0,00	Kab. Minahasa Utara, Semua Kecamatan, Semua Kel/Desa Kab. Bolaang Mongondow Utara, Semua Kecamatan, Semua Kel/Desa Kab. Minahasa Tenggara, Semua Kecamatan, Semua Kel/Desa	DANA ALOKASI UMUM (DAU)	-	3. Pembangunan Infrastruktur dan Penguatan Sektor Pertanian, Perikanan dan UMKM	-		0,00	DINAS KELAUTAN DAN PERIKANAN
	3.25.05.1.01.0014	Pengawasan Usaha penangkapan ikan dan/atau usaha pengangkutan ikan sampai dengan 12 Mil sesuai kewenangan provinsi														
			Jumlah pelaku usaha penangkapan ikan dan/atau usaha pengangkutan ikan sampai dengan 12 mil yang diperiksa kepatuhannya sesuai kewenangan provinsi				6 Pelaku Usaha	0,00	Kota Manado, Semua Kecamatan, Semua Kel/Desa Kab. Minahasa Utara, Semua Kecamatan, Semua Kel/Desa Kab. Minahasa Tenggara, Semua Kecamatan, Semua Kel/Desa	DANA ALOKASI UMUM (DAU)	-	3. Pembangunan Infrastruktur dan Penguatan Sektor Pertanian, Perikanan dan UMKM	-		0,00	DINAS KELAUTAN DAN PERIKANAN
	3.25.05.1.01.0016	Pengawasan usaha pemanfaatan sumber daya kelautan kewenangan provinsi														
			Jumlah Pelaku usaha pemanfaatan sumber daya kelautan yang diperiksa kepatuhannya sesuai kewenangan provinsi				3 pelaku usaha Pelaku Usaha	0,00	Kab. Minahasa Utara, Semua Kecamatan, Semua Kel/Desa	DANA ALOKASI UMUM (DAU)	-	3. Pembangunan Infrastruktur dan Penguatan Sektor Pertanian, Perikanan dan UMKM	-		0,00	DINAS KELAUTAN DAN PERIKANAN
		-	**-**	**-**	**-**	**-**	**-**	**3.362.339.000,00**	-	-	-	-	-	-	**3.142.253.206,00**	-
	3.25.05.1.01.0017	Penumbuhan dan Pengembangan Kelompok Masyarakat Pengawas (POKMASWAS)														

NO	KODE	URUSAN / BIDANG URUSAN / PROGRAM / OUTCOME / KEGIATAN / SUB KEGIATAN	INDIKATOR PROGRAM / KEGIATAN / SUB KEGIATAN	TARGET AKHIR PERIODE RENSTRA OPD	REALISASI CAPAIAN RENJA OPD TAHUN 2024	PRAKIRAAN CAPAIAN TARGET RENJA OPD TAHUN 2025	CAPAIAN KINERJA DAN KERANGKA PENDANAAN						KELOMPOK SASARAN	PRAKIRAAN MAJU RENCANA TAHUN 2027		PERANGKAT DAERAH PENANGGUNG JAWAB
							TARGET 2026	PAGU INDIKATIF (Rp)	LOKASI	SUMBER DANA	PRIORITAS			TARGET	PAGU INDIKATIF (Rp)	
											NASIONAL	DAERAH				
1	2	3	4	5	6	7	8	9	10	11	12	13	14	15	16	17
			Jumlah POKMASWAS yang ditumbuhkan, dan dikembangkan				0 Kelompok Masyarakat	3.040.000.000,00	Semua Kota/Kab, Semua Kecamatan, Semua Kel/Desa	DAK FISIK-BIDANG KELAUTAN DAN PERIKANAN-TEMATIK PENGUATAN KAWASAN SENTRA PRODUKSI PANGAN (PERTANIAN, PERIKANAN, DAN HEWANI)	-	-	-		3.041.000.000,00	DINAS KELAUTAN DAN PERIKANAN
		[Meningkatnya kelestarian laut dan keanekaragaman hayati]	**Luasan kawasan konservasi** **Persentase kepatuhan pelaku usaha pemanfaatan sumber daya kelautan dan perikanan terhadap ketentuan peraturan perundang-undangan**	**245648.40** **92**	**234886.92** **97**	**234886.92** **98**	**240114.95** **80**	**3.362.339.000,00**	-	-	-	-	-	-	**3.142.253.206,00**	-
	3.25.05.1.02	Pengawasan Sumber Daya Perikanan di Wilayah Sungai, Danau, Waduk, Rawa, dan Genangan Air Lainnya yang Dapat Diusahakan Lintas Kabupaten/Kota dalam 1 (Satu) Daerah Provinsi	-	-			-	0,00			-	-	-	-	71.066.200,00	DINAS KELAUTAN DAN PERIKANAN
	3.25.05.1.02.0004	Pengawasan Usaha Pemasaran hasil perikanan dan/atau usaha Pengolahan Hasil Perikanan sesuai kewenangan provinsi														
			Jumlah pelaku Usaha Pemasaran hasil perikanan dan/atau usaha Pengolahan Hasil Perikanan yang diperiksa kepatuhannya sesuai kewenangan provinsi				0 Pelaku Usaha	0,00	Semua Kota/Kab, Semua Kecamatan, Semua Kel/Desa	DANA ALOKASI UMUM (DAU)	-	-	-		71.066.200,00	DINAS KELAUTAN DAN PERIKANAN
	3.25.05.1.02.0005	Pengawasan Usaha penangkapan ikan dan/atau usaha pengangkutan ikan di wilayah sungai, danau, waduk, rawa, dan genangan air lainnya sesuai kewenangan provinsi														
			Jumlah pelaku usaha Usaha penangkapan ikan dan/atau usaha pengangkutan ikan di wilayah sungai, danau, waduk, rawa, dan genangan air lainnya yang diriksa kepatuhannya sesuai kewenangan provinsi				3 Pelaku Usaha	0,00	Kab. Bolaang Mongondow, Semua Kecamatan, Semua Kel/Desa Kab. Minahasa Selatan, Semua Kecamatan, Semua Kel/Desa Kab. Minahasa Utara, Semua Kecamatan, Semua Kel/Desa	DANA ALOKASI UMUM (DAU)	-	3. Pembangunan Infrastruktur dan Penguatan Sektor Pertanian, Perikanan dan UMKM	-		0,00	DINAS KELAUTAN DAN PERIKANAN
	3.25.05.1.02.0006	Pengawasan Usaha Pembudidayaan Ikan di wilayah sungai, danau, waduk, rawa, dan genangan air lainnya sesuai kewenangan provinsi														

NO	KODE	URUSAN / BIDANG URUSAN / PROGRAM / OUTCOME / KEGIATAN / SUB KEGIATAN	INDIKATOR PROGRAM / KEGIATAN / SUB KEGIATAN	TARGET AKHIR PERIODE RENSTRA OPD	REALISASI CAPAIAN RENJA OPD TAHUN 2024	PRAKIRAAN CAPAIAN TARGET RENJA OPD TAHUN 2025	CAPAIAN KINERJA DAN KERANGKA PENDANAAN						KELOMPOK SASARAN	PRAKIRAAN MAJU RENCANA TAHUN 2027		PERANGKAT DAERAH PENANGGUNG JAWAB
							TARGET 2026	PAGU INDIKATIF (Rp)	LOKASI	SUMBER DANA	PRIORITAS			TARGET	PAGU INDIKATIF (Rp)	
											NASIONAL	DAERAH				
1	2	3	4	5	6	7	8	9	10	11	12	13	14	15	16	17
			Jumlah pelaku Usaha pembudidayaan ikan di wilayah sungai, danau, waduk, rawa, dan genangan air lainnya yang diperiksa kepatuhannya sesuai kewenangan provinsi				2 Pelaku Usaha Pelaku Usaha	0,00	Kab. Minahasa Utara, Semua Kecamatan, Semua Kel/Desa Kab. Bolaang Mongondow Timur, Semua Kecamatan, Semua Kel/Desa	DANA ALOKASI UMUM (DAU)	-	3. Pembangunan Infrastruktur dan Penguatan Sektor Pertanian, Perikanan dan UMKM	-		0,00	DINAS KELAUTAN DAN PERIKANAN
6.	**3.25.06**	**PROGRAM PENGOLAHAN DAN PEMASARAN HASIL PERIKANAN**					**-**	**304.961.984,00**							**109.000.000,00**	
		[Meningkatnya konsumsi ikan oleh masyarakat]	**Angka Konsumsi Ikan**	**74**	**68**	**70**	**72**	**304.961.984,00**	-	-	-	-	-	-	**109.000.000,00**	-
	3.25.06.1.01	Penerbitan Izin Usaha Pemasaran dan Pengolahan Hasil Perikanan Lintas Daerah Kabupaten/Kota dalam 1 (Satu) Daerah Provinsi	-	-			-	34.989.310,00			-	-	-	-	37.000.000,00	DINAS KELAUTAN DAN PERIKANAN
	3.25.06.1.01.0004	Penyediaan Data dan Informasi Usaha Pemasaran dan Pengolahan Hasil Perikanan Lintas Daerah Kabupaten/Kota dalam 1 (Satu) Daerah Provinsi														
			Jumlah Data dan Informasi Usaha Subsektor Pengolahan Ikan, Subsektor Pemasaran Ikan, dan Usaha Jasa Pasca Panen Penangkapan Ikan berdasarkan skala usaha dan risiko				0 Dokumen	29.992.978,00	Semua Kota/Kab, Semua Kecamatan, Semua Kel/Desa	DANA ALOKASI UMUM (DAU)	-	-	-		31.000.000,00	DINAS KELAUTAN DAN PERIKANAN
	3.25.06.1.01.0007	Penerbitan Rekomendasi Perizinan Berusaha Untuk Menunjang Kegiatan Usaha Subsektor Pengolahan Ikan dan Subsektor Pemasaran Ikan Skala Usaha Menengah dan Besar														
			Jumlah Rekomendasi Perizinan Berusaha Untuk Menunjang Kegiatan Usaha Subsektor Pengolahan Ikan dan Subsektor Pemasaran Ikan Skala Usaha Menengah dan Besar				0 Rekomendasi	4.996.332,00	Semua Kota/Kab, Semua Kecamatan, Semua Kel/Desa	DANA ALOKASI UMUM (DAU)	-	-	-		6.000.000,00	DINAS KELAUTAN DAN PERIKANAN
	3.25.06.1.02	Pembinaan Mutu dan Keamanan Hasil Perikanan bagi Usaha Pengolahan dan Pemasaran Skala Menengah dan Besar	-	-			-	4.995.096,00			-	-	-	-	56.000.000,00	DINAS KELAUTAN DAN PERIKANAN
	3.25.06.1.02.0003	Pelaksanaan Pembinaan, Fasilitasi, Pemantauan, dan Evaluasi terhadap Mutu dan Keamanan Hasil Perikanan, dan Daya Saing serta Pemberdayaan Usaha dalam rangka Menghasilkan Produk yang Aman dan Bermutu untuk dikonsumsi atau digunakan, dan Berdaya Saing														
			Jumlah Pembinaan, Fasilitasi, Pemantauan, dan Evaluasi terhadap Mutu dan Keamanan Hasil Perikanan, dan Daya Saing serta Pemberdayaan Usaha dalam rangka Menghasilkan Produk yang Aman dan Bermutu untuk dikonsumsi atau digunakan, dan Berdaya Saing				0 Kegiatan	4.995.096,00	Semua Kota/Kab, Semua Kecamatan, Semua Kel/Desa	DANA ALOKASI UMUM (DAU)	-	-	-		56.000.000,00	DINAS KELAUTAN DAN PERIKANAN

NO	KODE	URUSAN / BIDANG URUSAN / PROGRAM / OUTCOME / KEGIATAN / SUB KEGIATAN	INDIKATOR PROGRAM / KEGIATAN / SUB KEGIATAN	TARGET AKHIR PERIODE RENSTRA OPD	REALISASI CAPAIAN RENJA OPD TAHUN 2024	PRAKIRAAN CAPAIAN TARGET RENJA OPD TAHUN 2025	CAPAIAN KINERJA DAN KERANGKA PENDANAAN						KELOMPOK SASARAN	PRAKIRAAN MAJU RENCANA TAHUN 2027		PERANGKAT DAERAH PENANGGUNG JAWAB
							TARGET 2026	PAGU INDIKATIF (Rp)	LOKASI	SUMBER DANA	PRIORITAS			TARGET	PAGU INDIKATIF (Rp)	
											NASIONAL	DAERAH				
1	2	3	4	5	6	7	8	9	10	11	12	13	14	15	16	17
	3.25.06.1.03	Penyediaan dan Penyaluran Bahan Baku Industri Pengolahan Ikan Lintas Daerah Kabupaten/Kota dalam 1 (Satu) Daerah Provinsi	-	-			-	264.977.578,00			-	-	-	-	16.000.000,00	DINAS KELAUTAN DAN PERIKANAN
	3.25.06.1.03.0001	Pemetaaan dan Pemantauan Kebutuhan Bahan Baku Usaha Pengolahan/Distribusi Ikan Lintas Daerah Kabupaten/Kota dalam 1 (Satu) Daerah Provinsi														
			Jumlah Dokumen Hasil Pemetaan dan Pemantauan Kebutuhan Bahan Baku Usaha Pengolahan/Distribusi Ikan Lintas Daerah Kabupaten/Kota dalam 1 (Satu) Daerah Provinsi				0 Dokumen	4.996.332,00	Semua Kota/Kab, Semua Kecamatan, Semua Kel/Desa	DANA ALOKASI UMUM (DAU)	-	-	-		6.000.000,00	DINAS KELAUTAN DAN PERIKANAN
	3.25.06.1.03.0002	Pemberian Insentif dan Fasilitasi bagi Pelaku Usaha Perikanan Lintas Daerah Kabupaten/Kota dalam 1 (Satu) Daerah Provinsi														
			Jumlah Unit Usaha Perikanan Lintas Daerah Kabupaten/Kota dalam 1 (Satu) Daerah Provinsi yang Diberikan Insentif dan Fasilitasi				0 Unit Usaha	58.984.249,00	Semua Kota/Kab, Semua Kecamatan, Semua Kel/Desa	DANA ALOKASI UMUM (DAU)	-	-	-		6.000.000,00	DINAS KELAUTAN DAN PERIKANAN
	3.25.06.1.03.0005	Pengembangan Sistem Informasi Manajemen Logistik Ikan dari hulu sampai hilir														
			Sistem Informasi Manajemen Logistik Ikan yang terkoneksi dari hulu sampai hilir				0 Sistem Informasi	200.996.997,00	Semua Kota/Kab, Semua Kecamatan, Semua Kel/Desa	DANA ALOKASI UMUM (DAU)	-	-	-		4.000.000,00	DINAS KELAUTAN DAN PERIKANAN
		UPT BALAI PENGELOLA PELABUHAN PERIKANAN WILAYAH II MINAHASA TENGGARA						**156.257.139,00**							**0,00**	
	3	**URUSAN PEMERINTAHAN PILIHAN**						**156.257.139,00**							**0,00**	
	3.25	**URUSAN PEMERINTAHAN BIDANG KELAUTAN DAN PERIKANAN**						**156.257.139,00**							**0,00**	
1.	**3.25.01**	**PROGRAM PENUNJANG URUSAN PEMERINTAHAN DAERAH PROVINSI**					**-**	**126.257.139,00**							**0,00**	
		[Meningkatnya efektivitas tata kelola administrasi dan manajemen perkantoran]	**-**	**-**	**-**	**-**	**-**	**126.257.139,00**	-	-	-	-	-	-	**0,00**	-
	3.25.01.1.01	Perencanaan, Penganggaran, dan Evaluasi Kinerja Perangkat Daerah	-	-			-	11.000.000,00			-	-	-	-	0,00	UPT BALAI PENGELOLA PELABUHAN PERIKANAN WILAYAH II MINAHASA TENGGARA
	3.25.01.1.01.0004	Koordinasi dan Penyusunan DPA-SKPD														

NO	KODE	URUSAN / BIDANG URUSAN / PROGRAM / OUTCOME / KEGIATAN / SUB KEGIATAN	INDIKATOR PROGRAM / KEGIATAN / SUB KEGIATAN	TARGET AKHIR PERIODE RENSTRA OPD	REALISASI CAPAIAN RENJA OPD TAHUN 2024	PRAKIRAAN CAPAIAN TARGET RENJA OPD TAHUN 2025	CAPAIAN KINERJA DAN KERANGKA PENDANAAN						KELOMPOK SASARAN	PRAKIRAAN MAJU RENCANA TAHUN 2027		PERANGKAT DAERAH PENANGGUNG JAWAB
							TARGET 2026	PAGU INDIKATIF (Rp)	LOKASI	SUMBER DANA	PRIORITAS			TARGET	PAGU INDIKATIF (Rp)	
											NASIONAL	DAERAH				
1	2	3	4	5	6	7	8	9	10	11	12	13	14	15	16	17
			Jumlah Dokumen DPA-SKPD dan Laporan Hasil Koordinasi Penyusunan Dokumen DPA-SKPD				1 Dokumen	5.000.000,00	Semua Kota/Kab, Semua Kecamatan, Semua Kel/Desa Kab. Minahasa Tenggara, Belang, Borgo Satu	DANA ALOKASI UMUM (DAU)	-	-	-		0,00	UPT BALAI PENGELOLA PELABUHAN PERIKANAN WILAYAH II MINAHASA TENGGARA
	3.25.01.1.01.0006	Koordinasi dan Penyusunan Laporan Capaian Kinerja dan Ikhtisar Realisasi Kinerja SKPD														
			Jumlah Laporan Capaian Kinerja dan Ikhtisar Realisasi Kinerja SKPD dan Laporan Hasil Koordinasi Penyusunan Laporan Capaian Kinerja dan Ikhtisar Realisasi Kinerja SKPD				1 Laporan	6.000.000,00	Kab. Minahasa Tenggara, Belang, Borgo Satu	DANA ALOKASI UMUM (DAU)	-	-	-		0,00	UPT BALAI PENGELOLA PELABUHAN PERIKANAN WILAYAH II MINAHASA TENGGARA
	3.25.01.1.02	Administrasi Keuangan Perangkat Daerah	-	-			-	12.000.000,00			-	-	-	-	0,00	UPT BALAI PENGELOLA PELABUHAN PERIKANAN WILAYAH II MINAHASA TENGGARA
	3.25.01.1.02.0003	Pelaksanaan Penatausahaan dan Pengujian/Verifikasi Keuangan SKPD														
			Jumlah Dokumen Penatausahaan dan Pengujian/Verifikasi Keuangan SKPD				1 Dokumen	5.000.000,00	Kab. Minahasa Tenggara, Belang, Borgo Satu	DANA ALOKASI UMUM (DAU)	-	-	-		0,00	UPT BALAI PENGELOLA PELABUHAN PERIKANAN WILAYAH II MINAHASA TENGGARA
	3.25.01.1.02.0005	Koordinasi dan Penyusunan Laporan Keuangan Akhir Tahun SKPD														
			Jumlah Laporan Keuangan Akhir Tahun SKPD dan Laporan Hasil Koordinasi Penyusunan Laporan Keuangan Akhir Tahun SKPD				0 Laporan	3.500.000,00	Kab. Minahasa Tenggara, Belang, Borgo Satu	DANA ALOKASI UMUM (DAU)	-	-	-		0,00	UPT BALAI PENGELOLA PELABUHAN PERIKANAN WILAYAH II MINAHASA TENGGARA
	3.25.01.1.02.0007	Koordinasi dan Penyusunan Laporan Keuangan Bulanan/ Triwulanan/Semesteran SKPD														
			Jumlah Laporan Keuangan Bulanan/ Triwulanan/Semesteran SKPD dan Laporan Koordinasi Penyusunan Laporan Keuangan Bulanan/ Triwulanan/Semesteran SKPD				1 Laporan	3.500.000,00	Kab. Minahasa Tenggara, Belang, Borgo Satu	DANA ALOKASI UMUM (DAU)	-	-	-		0,00	UPT BALAI PENGELOLA PELABUHAN PERIKANAN WILAYAH II MINAHASA TENGGARA
	3.25.01.1.03	Administrasi Barang Milik Daerah pada Perangkat Daerah	-	-			-	2.500.000,00			-	-	-	-	0,00	UPT BALAI PENGELOLA PELABUHAN PERIKANAN WILAYAH II MINAHASA TENGGARA
	3.25.01.1.03.0006	Penatausahaan Barang Milik Daerah pada SKPD														
			Jumlah Laporan Penatausahaan Barang Milik Daerah pada SKPD				1 Laporan	2.500.000,00	Kab. Minahasa Tenggara, Belang, Borgo Satu	DANA ALOKASI UMUM (DAU)	-	-	-		0,00	UPT BALAI PENGELOLA PELABUHAN PERIKANAN WILAYAH II MINAHASA TENGGARA

NO	KODE	URUSAN / BIDANG URUSAN / PROGRAM / OUTCOME / KEGIATAN / SUB KEGIATAN	INDIKATOR PROGRAM / KEGIATAN / SUB KEGIATAN	TARGET AKHIR PERIODE RENSTRA OPD	REALISASI CAPAIAN RENJA OPD TAHUN 2024	PRAKIRAAN CAPAIAN TARGET RENJA OPD TAHUN 2025	CAPAIAN KINERJA DAN KERANGKA PENDANAAN						KELOMPOK SASARAN	PRAKIRAAN MAJU RENCANA TAHUN 2027		PERANGKAT DAERAH PENANGGUNG JAWAB
							TARGET 2026	PAGU INDIKATIF (Rp)	LOKASI	SUMBER DANA	PRIORITAS			TARGET	PAGU INDIKATIF (Rp)	
											NASIONAL	DAERAH				
1	2	3	4	5	6	7	8	9	10	11	12	13	14	15	16	17
	3.25.01.1.05	Administrasi Kepegawaian Perangkat Daerah	-	-			-	5.500.000,00			-	-	-	-	0,00	UPT BALAI PENGELOLA PELABUHAN PERIKANAN WILAYAH II MINAHASA TENGGARA
	3.25.01.1.05.0003	Pendataan dan Pengolahan Administrasi Kepegawaian														
			Jumlah Dokumen Pendataan dan Pengolahan Administrasi Kepegawaian				1 Dokumen	5.500.000,00	Kab. Minahasa Tenggara, Belang, Borgo Satu	DANA ALOKASI UMUM (DAU)	-	-	-		0,00	UPT BALAI PENGELOLA PELABUHAN PERIKANAN WILAYAH II MINAHASA TENGGARA
	3.25.01.1.06	Administrasi Umum Perangkat Daerah	-	-			-	8.000.000,00			-	-	-	-	0,00	UPT BALAI PENGELOLA PELABUHAN PERIKANAN WILAYAH II MINAHASA TENGGARA
	3.25.01.1.06.0002	Penyediaan Peralatan dan Perlengkapan Kantor														
			Jumlah Paket Peralatan dan Perlengkapan Kantor yang Disediakan				1 Paket	2.500.000,00	Kab. Minahasa Tenggara, Belang, Borgo Satu	DANA ALOKASI UMUM (DAU)	-	-	-		0,00	UPT BALAI PENGELOLA PELABUHAN PERIKANAN WILAYAH II MINAHASA TENGGARA
	3.25.01.1.06.0009	Penyelenggaraan Rapat Koordinasi dan Konsultasi SKPD														
			Jumlah Laporan Penyelenggaraan Rapat Koordinasi dan Konsultasi SKPD				1 Laporan	5.500.000,00	Kab. Minahasa Tenggara, Belang, Borgo Satu	DANA ALOKASI UMUM (DAU)	-	-	-		0,00	UPT BALAI PENGELOLA PELABUHAN PERIKANAN WILAYAH II MINAHASA TENGGARA
	3.25.01.1.07	Pengadaan Barang Milik Daerah Penunjang Urusan Pemerintah Daerah	-	-			-	31.257.139,00			-	-	-	-	0,00	UPT BALAI PENGELOLA PELABUHAN PERIKANAN WILAYAH II MINAHASA TENGGARA
	3.25.01.1.07.0006	Pengadaan Peralatan dan Mesin Lainnya														
			Jumlah Unit Peralatan dan Mesin Lainnya yang Disediakan				2 Unit	31.257.139,00	Kab. Minahasa Tenggara, Belang, Borgo Satu	DANA ALOKASI UMUM (DAU)	-	-	-		0,00	UPT BALAI PENGELOLA PELABUHAN PERIKANAN WILAYAH II MINAHASA TENGGARA
	3.25.01.1.08	Penyediaan Jasa Penunjang Urusan Pemerintahan Daerah	-	-			-	12.000.000,00			-	-	-	-	0,00	UPT BALAI PENGELOLA PELABUHAN PERIKANAN WILAYAH II MINAHASA TENGGARA
	3.25.01.1.08.0002	Penyediaan Jasa Komunikasi, Sumber Daya Air dan Listrik														
			Jumlah Laporan Penyediaan Jasa Komunikasi, Sumber Daya Air dan Listrik yang Disediakan				12 Laporan	12.000.000,00	Kab. Minahasa Tenggara, Belang, Borgo Satu	DANA ALOKASI UMUM (DAU)	-	-	-		0,00	UPT BALAI PENGELOLA PELABUHAN PERIKANAN WILAYAH II MINAHASA TENGGARA
	3.25.01.1.09	Pemeliharaan Barang Milik Daerah Penunjang Urusan Pemerintahan Daerah	-	-			-	44.000.000,00			-	-	-	-	0,00	UPT BALAI PENGELOLA PELABUHAN PERIKANAN WILAYAH II MINAHASA TENGGARA
	3.25.01.1.09.0002	Penyediaan Jasa Pemeliharaan, Biaya Pemeliharaan, Pajak dan Perizinan Kendaraan Dinas Operasional atau Lapangan														

NO	KODE	URUSAN / BIDANG URUSAN / PROGRAM / OUTCOME / KEGIATAN / SUB KEGIATAN	INDIKATOR PROGRAM / KEGIATAN / SUB KEGIATAN	TARGET AKHIR PERIODE RENSTRA OPD	REALISASI CAPAIAN RENJA OPD TAHUN 2024	PRAKIRAAN CAPAIAN TARGET RENJA OPD TAHUN 2025	CAPAIAN KINERJA DAN KERANGKA PENDANAAN						KELOMPOK SASARAN	PRAKIRAAN MAJU RENCANA TAHUN 2027		PERANGKAT DAERAH PENANGGUNG JAWAB
							TARGET 2026	PAGU INDIKATIF (Rp)	LOKASI	SUMBER DANA	PRIORITAS			TARGET	PAGU INDIKATIF (Rp)	
											NASIONAL	DAERAH				
1	2	3	4	5	6	7	8	9	10	11	12	13	14	15	16	17
			Jumlah Kendaraan Dinas Operasional atau Lapangan yang Dipelihara dan Dibayarkan Pajak dan Perizinannya				3 Unit	44.000.000,00	Kab. Minahasa Tenggara, Belang, Borgo Satu	DANA ALOKASI UMUM (DAU)	-	-	-		0,00	UPT BALAI PENGELOLA PELABUHAN PERIKANAN WILAYAH II MINAHASA TENGGARA
2.	**3.25.03**	**PROGRAM PENGELOLAAN PERIKANAN TANGKAP**					**-**	**30.000.000,00**							**0,00**	
		[Meningkatnya produksi perikanan tangkap]	**Jumlah Produksi Perikanan Tangkap**	**394356**	**421431**	**415000**	**274828**	**30.000.000,00**	-	-	-	-	-	-	**0,00**	-
	3.25.03.1.01	Pengelolaan Penangkapan Ikan di Wilayah Laut Sampai Dengan 12 Mil	-	-			-	15.000.000,00			-	-	-	-	0,00	UPT BALAI PENGELOLA PELABUHAN PERIKANAN WILAYAH II MINAHASA TENGGARA
	3.25.03.1.01.0001	Penyediaan Data dan Informasi Sumber Daya Ikan														
			Jumlah data dan Informasi Sumber Daya Ikan yang Tersedia di Wilayah Laut sampai dengan 12 Mil				1 Dokumen	15.000.000,00	Kab. Minahasa Tenggara, Belang, Borgo Satu	DANA ALOKASI UMUM (DAU)	-	-	-		0,00	UPT BALAI PENGELOLA PELABUHAN PERIKANAN WILAYAH II MINAHASA TENGGARA
	3.25.03.1.06	Penetapan Lokasi Pembangunan serta Pengelolaan Pelabuhan Perikanan Provinsi	-	-			-	15.000.000,00			-	-	-	-	0,00	UPT BALAI PENGELOLA PELABUHAN PERIKANAN WILAYAH II MINAHASA TENGGARA
	3.25.03.1.06.0003	Pelaksanaan Fungsi Pemerintahan dan Pengusahaan Pelabuhan Perikanan														
			Fungsi Pemerintahan dan Pengusahaan Pelabuhan Perikanan yang Terlaksana				1 Layanan	15.000.000,00	Kab. Minahasa Tenggara, Belang, Belang	DANA ALOKASI UMUM (DAU)	-	-	-		0,00	UPT BALAI PENGELOLA PELABUHAN PERIKANAN WILAYAH II MINAHASA TENGGARA
		UPT BALAI PENGELOLA PELABUHAN PERIKANAN WILAYAH IV						**152.827.800,00**							**240.500.000,00**	
	3	**URUSAN PEMERINTAHAN PILIHAN**						**152.827.800,00**							**240.500.000,00**	
	3.25	**URUSAN PEMERINTAHAN BIDANG KELAUTAN DAN PERIKANAN**						**152.827.800,00**							**240.500.000,00**	
1.	**3.25.01**	**PROGRAM PENUNJANG URUSAN PEMERINTAHAN DAERAH PROVINSI**					**-**	**105.885.102,00**							**165.500.000,00**	
		[Meningkatnya efektivitas tata kelola administrasi dan manajemen perkantoran]	**Persentase pemenuhan kebutuhan administrasi dan manajemen perkantoran**	**100**	**100**	**100**	**100**	**105.885.102,00**	-	-	-	-	-	-	**165.500.000,00**	-
	3.25.01.1.01	Perencanaan, Penganggaran, dan Evaluasi Kinerja Perangkat Daerah	-	-			-	2.748.565,00			-	-	-	-	1.500.000,00	UPT BALAI PENGELOLA PELABUHAN PERIKANAN WILAYAH IV
	3.25.01.1.01.0001	Penyusunan Dokumen Perencanaan Perangkat Daerah														

NO	KODE	URUSAN / BIDANG URUSAN / PROGRAM / OUTCOME / KEGIATAN / SUB KEGIATAN	INDIKATOR PROGRAM / KEGIATAN / SUB KEGIATAN	TARGET AKHIR PERIODE RENSTRA OPD	REALISASI CAPAIAN RENJA OPD TAHUN 2024	PRAKIRAAN CAPAIAN TARGET RENJA OPD TAHUN 2025	CAPAIAN KINERJA DAN KERANGKA PENDANAAN						KELOMPOK SASARAN	PRAKIRAAN MAJU RENCANA TAHUN 2027		PERANGKAT DAERAH PENANGGUNG JAWAB
							TARGET 2026	PAGU INDIKATIF (Rp)	LOKASI	SUMBER DANA	PRIORITAS			TARGET	PAGU INDIKATIF (Rp)	
											NASIONAL	DAERAH				
1	2	3	4	5	6	7	8	9	10	11	12	13	14	15	16	17
			Jumlah Dokumen Perencanaan Perangkat Daerah				1 Dokumen	2.748.565,00	Semua Kota/Kab, Semua Kecamatan, Semua Kel/Desa	DANA ALOKASI UMUM (DAU)	-	-	-		1.500.000,00	UPT BALAI PENGELOLA PELABUHAN PERIKANAN WILAYAH IV
	3.25.01.1.02	Administrasi Keuangan Perangkat Daerah	-	-			-	15.720.564,00			-	-	-	-	25.000.000,00	UPT BALAI PENGELOLA PELABUHAN PERIKANAN WILAYAH IV
	3.25.01.1.02.0003	Pelaksanaan Penatausahaan dan Pengujian/Verifikasi Keuangan SKPD														
			Jumlah Dokumen Penatausahaan dan Pengujian/Verifikasi Keuangan SKPD				12 Dokumen	2.525.564,00	Semua Kota/Kab, Semua Kecamatan, Semua Kel/Desa	DANA ALOKASI UMUM (DAU)	-	-	-		10.000.000,00	UPT BALAI PENGELOLA PELABUHAN PERIKANAN WILAYAH IV
	3.25.01.1.02.0007	Koordinasi dan Penyusunan Laporan Keuangan Bulanan/ Triwulanan/Semesteran SKPD														
			Jumlah Laporan Keuangan Bulanan/ Triwulanan/Semesteran SKPD dan Laporan Koordinasi Penyusunan Laporan Keuangan Bulanan/ Triwulanan/Semesteran SKPD				12 Laporan	13.195.000,00	Semua Kota/Kab, Semua Kecamatan, Semua Kel/Desa	DANA ALOKASI UMUM (DAU)	-	-	-		15.000.000,00	UPT BALAI PENGELOLA PELABUHAN PERIKANAN WILAYAH IV
	3.25.01.1.03	Administrasi Barang Milik Daerah pada Perangkat Daerah	-	-			-	6.338.116,00			-	-	-	-	22.000.000,00	UPT BALAI PENGELOLA PELABUHAN PERIKANAN WILAYAH IV
	3.25.01.1.03.0005	Rekonsiliasi dan Penyusunan Laporan Barang Milik Daerah pada SKPD														
			Jumlah Laporan Rekonsiliasi dan Penyusunan Laporan Barang Milik Daerah pada SKPD				12 Laporan	5.075.000,00	Semua Kota/Kab, Semua Kecamatan, Semua Kel/Desa	DANA ALOKASI UMUM (DAU)	-	-	-		12.000.000,00	UPT BALAI PENGELOLA PELABUHAN PERIKANAN WILAYAH IV
	3.25.01.1.03.0006	Penatausahaan Barang Milik Daerah pada SKPD														
			Jumlah Laporan Penatausahaan Barang Milik Daerah pada SKPD				12 Laporan	1.263.116,00	Semua Kota/Kab, Semua Kecamatan, Semua Kel/Desa	DANA ALOKASI UMUM (DAU)	-	-	-		10.000.000,00	UPT BALAI PENGELOLA PELABUHAN PERIKANAN WILAYAH IV
	3.25.01.1.06	Administrasi Umum Perangkat Daerah	-	-			-	15.225.000,00			-	-	-	-	20.000.000,00	UPT BALAI PENGELOLA PELABUHAN PERIKANAN WILAYAH IV
	3.25.01.1.06.0009	Penyelenggaraan Rapat Koordinasi dan Konsultasi SKPD														

NO	KODE	URUSAN / BIDANG URUSAN / PROGRAM / OUTCOME / KEGIATAN / SUB KEGIATAN	INDIKATOR PROGRAM / KEGIATAN / SUB KEGIATAN	TARGET AKHIR PERIODE RENSTRA OPD	REALISASI CAPAIAN RENJA OPD TAHUN 2024	PRAKIRAAN CAPAIAN TARGET RENJA OPD TAHUN 2025	CAPAIAN KINERJA DAN KERANGKA PENDANAAN						KELOMPOK SASARAN	PRAKIRAAN MAJU RENCANA TAHUN 2027		PERANGKAT DAERAH PENANGGUNG JAWAB
							TARGET 2026	PAGU INDIKATIF (Rp)	LOKASI	SUMBER DANA	PRIORITAS			TARGET	PAGU INDIKATIF (Rp)	
											NASIONAL	DAERAH				
1	2	3	4	5	6	7	8	9	10	11	12	13	14	15	16	17
			Jumlah Laporan Penyelenggaraan Rapat Koordinasi dan Konsultasi SKPD				12 Laporan	15.225.000,00	Semua Kota/Kab, Semua Kecamatan, Semua Kel/Desa	DANA ALOKASI UMUM (DAU)	-	-	-		20.000.000,00	UPT BALAI PENGELOLA PELABUHAN PERIKANAN WILAYAH IV
	3.25.01.1.07	Pengadaan Barang Milik Daerah Penunjang Urusan Pemerintah Daerah	-	-			-	16.250.000,00			-	-	-	-	20.000.000,00	UPT BALAI PENGELOLA PELABUHAN PERIKANAN WILAYAH IV
	3.25.01.1.07.0006	Pengadaan Peralatan dan Mesin Lainnya														
			Jumlah Unit Peralatan dan Mesin Lainnya yang Disediakan				1 Unit	16.250.000,00	Semua Kota/Kab, Semua Kecamatan, Semua Kel/Desa	DANA ALOKASI UMUM (DAU)	-	-	-		20.000.000,00	UPT BALAI PENGELOLA PELABUHAN PERIKANAN WILAYAH IV
	3.25.01.1.08	Penyediaan Jasa Penunjang Urusan Pemerintahan Daerah	-	-			-	13.556.000,00			-	-	-	-	27.000.000,00	UPT BALAI PENGELOLA PELABUHAN PERIKANAN WILAYAH IV
	3.25.01.1.08.0002	Penyediaan Jasa Komunikasi, Sumber Daya Air dan Listrik														
			Jumlah Laporan Penyediaan Jasa Komunikasi, Sumber Daya Air dan Listrik yang Disediakan				12 Laporan	12.000.000,00	Semua Kota/Kab, Semua Kecamatan, Semua Kel/Desa	DANA ALOKASI UMUM (DAU)	-	-	-		24.000.000,00	UPT BALAI PENGELOLA PELABUHAN PERIKANAN WILAYAH IV
	3.25.01.1.08.0004	Penyediaan Jasa Pelayanan Umum Kantor														
			Jumlah Laporan Penyediaan Jasa Pelayanan Umum Kantor yang Disediakan				2 Laporan	1.556.000,00	Semua Kota/Kab, Semua Kecamatan, Semua Kel/Desa	DANA ALOKASI UMUM (DAU)	-	-	-		3.000.000,00	UPT BALAI PENGELOLA PELABUHAN PERIKANAN WILAYAH IV
	3.25.01.1.09	Pemeliharaan Barang Milik Daerah Penunjang Urusan Pemerintahan Daerah	-	-			-	36.046.857,00			-	-	-	-	50.000.000,00	UPT BALAI PENGELOLA PELABUHAN PERIKANAN WILAYAH IV
	3.25.01.1.09.0001	Penyediaan Jasa Pemeliharaan, Biaya Pemeliharaan dan Pajak Kendaraan Perorangan Dinas atau Kendaraan Dinas Jabatan														
			Jumlah Kendaraan Perorangan Dinas atau Kendaraan Dinas Jabatan yang Dipelihara dan Dibayarkan Pajaknya				1 Unit	36.046.857,00	Semua Kota/Kab, Semua Kecamatan, Semua Kel/Desa	DANA ALOKASI UMUM (DAU)	-	-	-		50.000.000,00	UPT BALAI PENGELOLA PELABUHAN PERIKANAN WILAYAH IV
2.	**3.25.02**	**PROGRAM PENGELOLAAN KELAUTAN, PESISIR DAN PULAU-PULAU KECIL**					**-**	**9.222.233,00**							**5.000.000,00**	
		-	**-**	**-**	**-**	**-**	**-**	**9.222.233,00**	-	-	-	-	-	-	**5.000.000,00**	-
	3.25.02.1.01	Pengelolaan Ruang Laut Sampai Dengan 12 Mil di Luar Minyak dan Gas Bumi	-	-			-	9.222.233,00			-	-	-	-	5.000.000,00	UPT BALAI PENGELOLA PELABUHAN PERIKANAN WILAYAH IV
	3.25.02.1.01.0002	Pengelolaan Kawasan Konservasi di Wilayah Pesisir dan Pulau-Pulau Kecil Berdasarkan Penetapan dari Pemerintah Pusat														

NO	KODE	URUSAN / BIDANG URUSAN / PROGRAM / OUTCOME / KEGIATAN / SUB KEGIATAN	INDIKATOR PROGRAM / KEGIATAN / SUB KEGIATAN	TARGET AKHIR PERIODE RENSTRA OPD	REALISASI CAPAIAN RENJA OPD TAHUN 2024	PRAKIRAAN CAPAIAN TARGET RENJA OPD TAHUN 2025	CAPAIAN KINERJA DAN KERANGKA PENDANAAN						KELOMPOK SASARAN	PRAKIRAAN MAJU RENCANA TAHUN 2027		PERANGKAT DAERAH PENANGGUNG JAWAB
							TARGET 2026	PAGU INDIKATIF (Rp)	LOKASI	SUMBER DANA	PRIORITAS			TARGET	PAGU INDIKATIF (Rp)	
											NASIONAL	DAERAH				
1	2	3	4	5	6	7	8	9	10	11	12	13	14	15	16	17
			Luasan Kawasan Konservasi di Wilayah Pesisir dan Pulau-Pulau Kecil yang Terkelola				100 Ha	9.222.233,00	Semua Kota/Kab, Semua Kecamatan, Semua Kel/Desa	DANA ALOKASI UMUM (DAU)	-	-	-		5.000.000,00	UPT BALAI PENGELOLA PELABUHAN PERIKANAN WILAYAH IV
3.	**3.25.03**	**PROGRAM PENGELOLAAN PERIKANAN TANGKAP**					**-**	**27.570.465,00**							**65.000.000,00**	
	3.25.03.1.03	Penerbitan Izin Usaha Perikanan Tangkap untuk Kapal Perikanan Berukuran di atas 10 GT sampai dengan 30 GT	-	-			-	10.620.465,00			-	8. Peningkatan Ekonomi dan Investasi Daerah	-	-	50.000.000,00	UPT BALAI PENGELOLA PELABUHAN PERIKANAN WILAYAH IV
	3.25.03.1.03.0005	Penyediaan Data dan Informasi Usaha Perikanan Tangkap untuk kapal penangkap dan pengangkut ikan ukuran diatas 5 GT - 30 GT dan beroperasi sampai dengan 12 mil														
			Jumlah data dan informasi perizinan usaha untuk kapal penangkap dan pengangkut ikan ukuran diatas 5 GT - 30 GT dan beroperasi sampai dengan 12 mil yang tersedia				1 Dokumen	10.620.465,00	Kab. Bolaang Mongondow Selatan, Semua Kecamatan, Semua Kel/Desa	DANA ALOKASI UMUM (DAU)	-	8. Peningkatan Ekonomi dan Investasi Daerah	-		50.000.000,00	UPT BALAI PENGELOLA PELABUHAN PERIKANAN WILAYAH IV
		[Meningkatnya produksi perikanan tangkap]	**Jumlah Produksi Perikanan Tangkap**	**394356**	**421431**	**415000**	**274828**	**27.570.465,00**	-	-	-	-	-	-	**65.000.000,00**	-
	3.25.03.1.06	Penetapan Lokasi Pembangunan serta Pengelolaan Pelabuhan Perikanan Provinsi	-	-			-	16.950.000,00			-	-	-	-	15.000.000,00	UPT BALAI PENGELOLA PELABUHAN PERIKANAN WILAYAH IV
	3.25.03.1.06.0003	Pelaksanaan Fungsi Pemerintahan dan Pengusahaan Pelabuhan Perikanan														
			Fungsi Pemerintahan dan Pengusahaan Pelabuhan Perikanan yang Terlaksana				10 Layanan	16.950.000,00	Semua Kota/Kab, Semua Kecamatan, Semua Kel/Desa	DANA ALOKASI UMUM (DAU)	-	-	-		15.000.000,00	UPT BALAI PENGELOLA PELABUHAN PERIKANAN WILAYAH IV
4.	**3.25.05**	**PROGRAM PENGAWASAN SUMBER DAYA KELAUTAN DAN PERIKANAN**					**-**	**10.150.000,00**							**5.000.000,00**	
		[Meningkatnya kelestarian laut dan keanekaragaman hayati]	**-**	**-**	**-**	**-**	**-**	**10.150.000,00**	-	-	-	-	-	-	**5.000.000,00**	-
	3.25.05.1.01	Pengawasan Sumber Daya Kelautan dan Perikanan sampai dengan 12 Mil	-	-			-	10.150.000,00			-	-	-	-	5.000.000,00	UPT BALAI PENGELOLA PELABUHAN PERIKANAN WILAYAH IV
	3.25.05.1.01.0014	Pengawasan Usaha penangkapan ikan dan/atau usaha pengangkutan ikan sampai dengan 12 Mil sesuai kewenangan provinsi														
			Jumlah pelaku usaha penangkapan ikan dan/atau usaha pengangkutan ikan sampai dengan 12 mil yang diperiksa kepatuhannya sesuai kewenangan provinsi				1 Pelaku Usaha	10.150.000,00	Semua Kota/Kab, Semua Kecamatan, Semua Kel/Desa	DANA ALOKASI UMUM (DAU)	-	-	-		5.000.000,00	UPT BALAI PENGELOLA PELABUHAN PERIKANAN WILAYAH IV

NO	KODE	URUSAN / BIDANG URUSAN / PROGRAM / OUTCOME / KEGIATAN / SUB KEGIATAN	INDIKATOR PROGRAM / KEGIATAN / SUB KEGIATAN	TARGET AKHIR PERIODE RENSTRA OPD	REALISASI CAPAIAN RENJA OPD TAHUN 2024	PRAKIRAAN CAPAIAN TARGET RENJA OPD TAHUN 2025	CAPAIAN KINERJA DAN KERANGKA PENDANAAN						KELOMPOK SASARAN	PRAKIRAAN MAJU RENCANA TAHUN 2027		PERANGKAT DAERAH PENANGGUNG JAWAB
							TARGET 2026	PAGU INDIKATIF (Rp)	LOKASI	SUMBER DANA	PRIORITAS			TARGET	PAGU INDIKATIF (Rp)	
											NASIONAL	DAERAH				
1	2	3	4	5	6	7	8	9	10	11	12	13	14	15	16	17
		UPT BALAI PENGELOLA PELABUHAN PERIKANAN WILAYAH III						**178.235.827,00**							**0,00**	
	3	**URUSAN PEMERINTAHAN PILIHAN**						**178.235.827,00**							**0,00**	
	3.25	**URUSAN PEMERINTAHAN BIDANG KELAUTAN DAN PERIKANAN**						**178.235.827,00**							**0,00**	
1.	**3.25.01**	**PROGRAM PENUNJANG URUSAN PEMERINTAHAN DAERAH PROVINSI**					**-**	**126.389.211,00**							**0,00**	
		[Meningkatnya efektivitas tata kelola administrasi dan manajemen perkantoran]	**-**	**-**	**-**	**-**	**-**	**126.389.211,00**	-	-	-	-	-	-	**0,00**	-
	3.25.01.1.01	Perencanaan, Penganggaran, dan Evaluasi Kinerja Perangkat Daerah	-	-			-	8.195.823,00			-	4. Peningkatan Pelayanan Publik dan Reformasi Birokrasi	-	-	0,00	UPT BALAI PENGELOLA PELABUHAN PERIKANAN WILAYAH III
	3.25.01.1.01.0001	Penyusunan Dokumen Perencanaan Perangkat Daerah														
			Jumlah Dokumen Perencanaan Perangkat Daerah				0 Dokumen	5.883.878,00	Semua Kota/Kab, Semua Kecamatan, Semua Kel/Desa	DANA ALOKASI UMUM (DAU)	-	4. Peningkatan Pelayanan Publik dan Reformasi Birokrasi	-		0,00	UPT BALAI PENGELOLA PELABUHAN PERIKANAN WILAYAH III
	3.25.01.1.01.0002	Koordinasi dan Penyusunan Dokumen RKA- SKPD														
			Jumlah Dokumen RKA-SKPD dan Laporan Hasil Koordinasi Penyusunan Dokumen RKA-SKPD				0 Dokumen	1.731.859,00	Semua Kota/Kab, Semua Kecamatan, Semua Kel/Desa	DANA ALOKASI UMUM (DAU)	-	4. Peningkatan Pelayanan Publik dan Reformasi Birokrasi	-		0,00	UPT BALAI PENGELOLA PELABUHAN PERIKANAN WILAYAH III
	3.25.01.1.01.0006	Koordinasi dan Penyusunan Laporan Capaian Kinerja dan Ikhtisar Realisasi Kinerja SKPD														
			Jumlah Laporan Capaian Kinerja dan Ikhtisar Realisasi Kinerja SKPD dan Laporan Hasil Koordinasi Penyusunan Laporan Capaian Kinerja dan Ikhtisar Realisasi Kinerja SKPD				0 Laporan	580.086,00	Semua Kota/Kab, Semua Kecamatan, Semua Kel/Desa	DANA ALOKASI UMUM (DAU)	-	4. Peningkatan Pelayanan Publik dan Reformasi Birokrasi	-		0,00	UPT BALAI PENGELOLA PELABUHAN PERIKANAN WILAYAH III
	3.25.01.1.02	Administrasi Keuangan Perangkat Daerah	-	-			-	16.870.337,00			-	-	-	-	0,00	UPT BALAI PENGELOLA PELABUHAN PERIKANAN WILAYAH III
	3.25.01.1.02.0003	Pelaksanaan Penatausahaan dan Pengujian/Verifikasi Keuangan SKPD														

NO	KODE	URUSAN / BIDANG URUSAN / PROGRAM / OUTCOME / KEGIATAN / SUB KEGIATAN	INDIKATOR PROGRAM / KEGIATAN / SUB KEGIATAN	TARGET AKHIR PERIODE RENSTRA OPD	REALISASI CAPAIAN RENJA OPD TAHUN 2024	PRAKIRAAN CAPAIAN TARGET RENJA OPD TAHUN 2025	CAPAIAN KINERJA DAN KERANGKA PENDANAAN						KELOMPOK SASARAN	PRAKIRAAN MAJU RENCANA TAHUN 2027		PERANGKAT DAERAH PENANGGUNG JAWAB
							TARGET 2026	PAGU INDIKATIF (Rp)	LOKASI	SUMBER DANA	PRIORITAS			TARGET	PAGU INDIKATIF (Rp)	
											NASIONAL	DAERAH				
1	2	3	4	5	6	7	8	9	10	11	12	13	14	15	16	17
			Jumlah Dokumen Penatausahaan dan Pengujian/Verifikasi Keuangan SKPD				0 Dokumen	10.592.140,00	Semua Kota/Kab, Semua Kecamatan, Semua Kel/Desa	DANA ALOKASI UMUM (DAU)	-	-	-		0,00	UPT BALAI PENGELOLA PELABUHAN PERIKANAN WILAYAH III
	3.25.01.1.02.0005	Koordinasi dan Penyusunan Laporan Keuangan Akhir Tahun SKPD														
			Jumlah Laporan Keuangan Akhir Tahun SKPD dan Laporan Hasil Koordinasi Penyusunan Laporan Keuangan Akhir Tahun SKPD				0 Laporan	4.317.271,00	Semua Kota/Kab, Semua Kecamatan, Semua Kel/Desa	DANA ALOKASI UMUM (DAU)	-	-	-		0,00	UPT BALAI PENGELOLA PELABUHAN PERIKANAN WILAYAH III
	3.25.01.1.02.0007	Koordinasi dan Penyusunan Laporan Keuangan Bulanan/ Triwulanan/Semesteran SKPD														
			Jumlah Laporan Keuangan Bulanan/ Triwulanan/Semesteran SKPD dan Laporan Koordinasi Penyusunan Laporan Keuangan Bulanan/ Triwulanan/Semesteran SKPD				0 Laporan	1.960.926,00	Semua Kota/Kab, Semua Kecamatan, Semua Kel/Desa	DANA ALOKASI UMUM (DAU)	-	-	-		0,00	UPT BALAI PENGELOLA PELABUHAN PERIKANAN WILAYAH III
	3.25.01.1.03	Administrasi Barang Milik Daerah pada Perangkat Daerah	-	-			-	6.374.094,00			-	-	-	-	0,00	UPT BALAI PENGELOLA PELABUHAN PERIKANAN WILAYAH III
	3.25.01.1.03.0005	Rekonsiliasi dan Penyusunan Laporan Barang Milik Daerah pada SKPD														
			Jumlah Laporan Rekonsiliasi dan Penyusunan Laporan Barang Milik Daerah pada SKPD				0 Laporan	991.859,00	Semua Kota/Kab, Semua Kecamatan, Semua Kel/Desa	DANA ALOKASI UMUM (DAU)	-	-	-		0,00	UPT BALAI PENGELOLA PELABUHAN PERIKANAN WILAYAH III
	3.25.01.1.03.0006	Penatausahaan Barang Milik Daerah pada SKPD														
			Jumlah Laporan Penatausahaan Barang Milik Daerah pada SKPD				0 Laporan	5.382.235,00	Semua Kota/Kab, Semua Kecamatan, Semua Kel/Desa	DANA ALOKASI UMUM (DAU)	-	-	-		0,00	UPT BALAI PENGELOLA PELABUHAN PERIKANAN WILAYAH III
	3.25.01.1.05	Administrasi Kepegawaian Perangkat Daerah	-	-			-	16.983.718,00			-	-	-	-	0,00	UPT BALAI PENGELOLA PELABUHAN PERIKANAN WILAYAH III
	3.25.01.1.05.0002	Pengadaan Pakaian Dinas Beserta Atribut Kelengkapannya														
			Jumlah Paket Pakaian Dinas Beserta Atribut Kelengkapan				0 Paket	15.000.000,00	Semua Kota/Kab, Semua Kecamatan, Semua Kel/Desa	DANA ALOKASI UMUM (DAU)	-	-	-		0,00	UPT BALAI PENGELOLA PELABUHAN PERIKANAN WILAYAH III
	3.25.01.1.05.0003	Pendataan dan Pengolahan Administrasi Kepegawaian														

NO	KODE	URUSAN / BIDANG URUSAN / PROGRAM / OUTCOME / KEGIATAN / SUB KEGIATAN	INDIKATOR PROGRAM / KEGIATAN / SUB KEGIATAN	TARGET AKHIR PERIODE RENSTRA OPD	REALISASI CAPAIAN RENJA OPD TAHUN 2024	PRAKIRAAN CAPAIAN TARGET RENJA OPD TAHUN 2025	CAPAIAN KINERJA DAN KERANGKA PENDANAAN						KELOMPOK SASARAN	PRAKIRAAN MAJU RENCANA TAHUN 2027		PERANGKAT DAERAH PENANGGUNG JAWAB
							TARGET 2026	PAGU INDIKATIF (Rp)	LOKASI	SUMBER DANA	PRIORITAS			TARGET	PAGU INDIKATIF (Rp)	
											NASIONAL	DAERAH				
1	2	3	4	5	6	7	8	9	10	11	12	13	14	15	16	17
			Jumlah Dokumen Pendataan dan Pengolahan Administrasi Kepegawaian				0 Dokumen	991.859,00	Semua Kota/Kab, Semua Kecamatan, Semua Kel/Desa	DANA ALOKASI UMUM (DAU)	-	-	-		0,00	UPT BALAI PENGELOLA PELABUHAN PERIKANAN WILAYAH III
	3.25.01.1.05.0004	Koordinasi dan Pelaksanaan Sistem Informasi Kepegawaian														
			Jumlah Dokumen Hasil Koordinasi dan Pelaksanaaan Sistem Informasi Kepegawaian				0 Dokumen	991.859,00	Semua Kota/Kab, Semua Kecamatan, Semua Kel/Desa	DANA ALOKASI UMUM (DAU)	-	-	-		0,00	UPT BALAI PENGELOLA PELABUHAN PERIKANAN WILAYAH III
	3.25.01.1.07	Pengadaan Barang Milik Daerah Penunjang Urusan Pemerintah Daerah	-	-			-	25.000.000,00			-	-	-	-	0,00	UPT BALAI PENGELOLA PELABUHAN PERIKANAN WILAYAH III
	3.25.01.1.07.0006	Pengadaan Peralatan dan Mesin Lainnya														
			Jumlah Unit Peralatan dan Mesin Lainnya yang Disediakan				0 Unit	25.000.000,00	Semua Kota/Kab, Semua Kecamatan, Semua Kel/Desa	DANA ALOKASI UMUM (DAU)	-	-	-		0,00	UPT BALAI PENGELOLA PELABUHAN PERIKANAN WILAYAH III
	3.25.01.1.08	Penyediaan Jasa Penunjang Urusan Pemerintahan Daerah	-	-			-	12.000.000,00			-	-	-	-	0,00	UPT BALAI PENGELOLA PELABUHAN PERIKANAN WILAYAH III
	3.25.01.1.08.0002	Penyediaan Jasa Komunikasi, Sumber Daya Air dan Listrik														
			Jumlah Laporan Penyediaan Jasa Komunikasi, Sumber Daya Air dan Listrik yang Disediakan				0 Laporan	12.000.000,00	Semua Kota/Kab, Semua Kecamatan, Semua Kel/Desa	DANA ALOKASI UMUM (DAU)	-	-	-		0,00	UPT BALAI PENGELOLA PELABUHAN PERIKANAN WILAYAH III
	3.25.01.1.09	Pemeliharaan Barang Milik Daerah Penunjang Urusan Pemerintahan Daerah	-	-			-	40.965.239,00			-	-	-	-	0,00	UPT BALAI PENGELOLA PELABUHAN PERIKANAN WILAYAH III
	3.25.01.1.09.0002	Penyediaan Jasa Pemeliharaan, Biaya Pemeliharaan, Pajak dan Perizinan Kendaraan Dinas Operasional atau Lapangan														
			Jumlah Kendaraan Dinas Operasional atau Lapangan yang Dipelihara dan Dibayarkan Pajak dan Perizinannya				0 Unit	39.465.239,00	Semua Kota/Kab, Semua Kecamatan, Semua Kel/Desa	DANA ALOKASI UMUM (DAU)	-	-	-		0,00	UPT BALAI PENGELOLA PELABUHAN PERIKANAN WILAYAH III
	3.25.01.1.09.0006	Pemeliharaan Peralatan dan Mesin Lainnya														
			Jumlah Peralatan dan Mesin Lainnya yang Dipelihara				0 Unit	1.500.000,00	Semua Kota/Kab, Semua Kecamatan, Semua Kel/Desa	DANA ALOKASI UMUM (DAU)	-	-	-		0,00	UPT BALAI PENGELOLA PELABUHAN PERIKANAN WILAYAH III
2.	**3.25.03**	**PROGRAM PENGELOLAAN PERIKANAN TANGKAP**					**-**	**51.846.616,00**							**0,00**	

NO	KODE	URUSAN / BIDANG URUSAN / PROGRAM / OUTCOME / KEGIATAN / SUB KEGIATAN	INDIKATOR PROGRAM / KEGIATAN / SUB KEGIATAN	TARGET AKHIR PERIODE RENSTRA OPD	REALISASI CAPAIAN RENJA OPD TAHUN 2024	PRAKIRAAN CAPAIAN TARGET RENJA OPD TAHUN 2025	CAPAIAN KINERJA DAN KERANGKA PENDANAAN						KELOMPOK SASARAN	PRAKIRAAN MAJU RENCANA TAHUN 2027		PERANGKAT DAERAH PENANGGUNG JAWAB
							TARGET 2026	PAGU INDIKATIF (Rp)	LOKASI	SUMBER DANA	PRIORITAS			TARGET	PAGU INDIKATIF (Rp)	
											NASIONAL	DAERAH				
1	2	3	4	5	6	7	8	9	10	11	12	13	14	15	16	17
		[Meningkatnya produksi perikanan tangkap]	**-**	**-**	**-**	**-**	**-**	**51.846.616,00**	-	-	-	-	-	-	**0,00**	-
	3.25.03.1.01	Pengelolaan Penangkapan Ikan di Wilayah Laut Sampai Dengan 12 Mil	-	-			-	24.867.618,00			-	-	-	-	0,00	UPT BALAI PENGELOLA PELABUHAN PERIKANAN WILAYAH III
	3.25.03.1.01.0001	Penyediaan Data dan Informasi Sumber Daya Ikan														
			Jumlah data dan Informasi Sumber Daya Ikan yang Tersedia di Wilayah Laut sampai dengan 12 Mil				0 Dokumen	24.867.618,00	Semua Kota/Kab, Semua Kecamatan, Semua Kel/Desa	DANA ALOKASI UMUM (DAU)	-	-	-		0,00	UPT BALAI PENGELOLA PELABUHAN PERIKANAN WILAYAH III
	3.25.03.1.06	Penetapan Lokasi Pembangunan serta Pengelolaan Pelabuhan Perikanan Provinsi	-	-			-	26.978.998,00			-	-	-	-	0,00	UPT BALAI PENGELOLA PELABUHAN PERIKANAN WILAYAH III
	3.25.03.1.06.0003	Pelaksanaan Fungsi Pemerintahan dan Pengusahaan Pelabuhan Perikanan														
			Fungsi Pemerintahan dan Pengusahaan Pelabuhan Perikanan yang Terlaksana				0 Layanan	26.978.998,00	Semua Kota/Kab, Semua Kecamatan, Semua Kel/Desa	DANA ALOKASI UMUM (DAU)	-	-	-		0,00	UPT BALAI PENGELOLA PELABUHAN PERIKANAN WILAYAH III
		UPTD BALAI PENGUJIAN DAN PENERAPAN MUTU HASIL PERIKANAN						**188.610.113,00**							**0,00**	
	3	**URUSAN PEMERINTAHAN PILIHAN**						**188.610.113,00**							**0,00**	
	3.25	**URUSAN PEMERINTAHAN BIDANG KELAUTAN DAN PERIKANAN**						**188.610.113,00**							**0,00**	
1.	**3.25.01**	**PROGRAM PENUNJANG URUSAN PEMERINTAHAN DAERAH PROVINSI**					**-**	**102.610.113,00**							**0,00**	
		[Meningkatnya efektivitas tata kelola administrasi dan manajemen perkantoran]	**Persentase pemenuhan kebutuhan administrasi dan manajemen perkantoran**	**100**	**100**	**100**	**100**	**102.610.113,00**	-	-	-	-	-	-	**0,00**	-
	3.25.01.1.02	Administrasi Keuangan Perangkat Daerah	-	-			-	1.480.000,00			-	-	-	-	0,00	UPTD BALAI PENGUJIAN DAN PENERAPAN MUTU HASIL PERIKANAN
	3.25.01.1.02.0005	Koordinasi dan Penyusunan Laporan Keuangan Akhir Tahun SKPD														
			Jumlah Laporan Keuangan Akhir Tahun SKPD dan Laporan Hasil Koordinasi Penyusunan Laporan Keuangan Akhir Tahun SKPD				0 Laporan	740.000,00	Semua Kota/Kab, Semua Kecamatan, Semua Kel/Desa	DANA ALOKASI UMUM (DAU)	-	-	-		0,00	UPTD BALAI PENGUJIAN DAN PENERAPAN MUTU HASIL PERIKANAN
	3.25.01.1.02.0007	Koordinasi dan Penyusunan Laporan Keuangan Bulanan/ Triwulanan/Semesteran SKPD														

NO	KODE	URUSAN / BIDANG URUSAN / PROGRAM / OUTCOME / KEGIATAN / SUB KEGIATAN	INDIKATOR PROGRAM / KEGIATAN / SUB KEGIATAN	TARGET AKHIR PERIODE RENSTRA OPD	REALISASI CAPAIAN RENJA OPD TAHUN 2024	PRAKIRAAN CAPAIAN TARGET RENJA OPD TAHUN 2025	CAPAIAN KINERJA DAN KERANGKA PENDANAAN						KELOMPOK SASARAN	PRAKIRAAN MAJU RENCANA TAHUN 2027		PERANGKAT DAERAH PENANGGUNG JAWAB
							TARGET 2026	PAGU INDIKATIF (Rp)	LOKASI	SUMBER DANA	PRIORITAS			TARGET	PAGU INDIKATIF (Rp)	
											NASIONAL	DAERAH				
1	2	3	4	5	6	7	8	9	10	11	12	13	14	15	16	17
			Jumlah Laporan Keuangan Bulanan/ Triwulanan/Semesteran SKPD dan Laporan Koordinasi Penyusunan Laporan Keuangan Bulanan/ Triwulanan/Semesteran SKPD				0 Laporan	740.000,00	Semua Kota/Kab, Semua Kecamatan, Semua Kel/Desa	DANA ALOKASI UMUM (DAU)	-	-	-		0,00	UPTD BALAI PENGUJIAN DAN PENERAPAN MUTU HASIL PERIKANAN
		-	**-**	**-**	**-**	**-**	**-**	**102.610.113,00**	-	-	-	-	-	-	**0,00**	-
	3.25.01.1.06	Administrasi Umum Perangkat Daerah	-	-			-	2.000.000,00			-	4. Peningkatan Pelayanan Publik dan Reformasi Birokrasi	-	-	0,00	UPTD BALAI PENGUJIAN DAN PENERAPAN MUTU HASIL PERIKANAN
	3.25.01.1.06.0002	Penyediaan Peralatan dan Perlengkapan Kantor														
			Jumlah Paket Peralatan dan Perlengkapan Kantor yang Disediakan				1 Paket	2.000.000,00	Semua Kota/Kab, Semua Kecamatan, Semua Kel/Desa	DANA ALOKASI UMUM (DAU)	-	4. Peningkatan Pelayanan Publik dan Reformasi Birokrasi	-		0,00	UPTD BALAI PENGUJIAN DAN PENERAPAN MUTU HASIL PERIKANAN
		[Meningkatnya efektivitas tata kelola administrasi dan manajemen perkantoran]	**Persentase pemenuhan kebutuhan administrasi dan manajemen perkantoran**	**100**	**100**	**100**	**100**	**102.610.113,00**	-	-	-	-	-	-	**0,00**	-
	3.25.01.1.08	Penyediaan Jasa Penunjang Urusan Pemerintahan Daerah	-	-			-	61.130.113,00			-	4. Peningkatan Pelayanan Publik dan Reformasi Birokrasi	-	-	0,00	UPTD BALAI PENGUJIAN DAN PENERAPAN MUTU HASIL PERIKANAN
	3.25.01.1.08.0002	Penyediaan Jasa Komunikasi, Sumber Daya Air dan Listrik														
			Jumlah Laporan Penyediaan Jasa Komunikasi, Sumber Daya Air dan Listrik yang Disediakan				0 Laporan	55.200.000,00	Semua Kota/Kab, Semua Kecamatan, Semua Kel/Desa	DANA ALOKASI UMUM (DAU)	-	4. Peningkatan Pelayanan Publik dan Reformasi Birokrasi	-		0,00	UPTD BALAI PENGUJIAN DAN PENERAPAN MUTU HASIL PERIKANAN
	3.25.01.1.08.0004	Penyediaan Jasa Pelayanan Umum Kantor														
			Jumlah Laporan Penyediaan Jasa Pelayanan Umum Kantor yang Disediakan				1 Laporan	5.930.113,00	Semua Kota/Kab, Semua Kecamatan, Semua Kel/Desa	DANA ALOKASI UMUM (DAU)	-	4. Peningkatan Pelayanan Publik dan Reformasi Birokrasi	-		0,00	UPTD BALAI PENGUJIAN DAN PENERAPAN MUTU HASIL PERIKANAN

NO	KODE	URUSAN / BIDANG URUSAN / PROGRAM / OUTCOME / KEGIATAN / SUB KEGIATAN	INDIKATOR PROGRAM / KEGIATAN / SUB KEGIATAN	TARGET AKHIR PERIODE RENSTRA OPD	REALISASI CAPAIAN RENJA OPD TAHUN 2024	PRAKIRAAN CAPAIAN TARGET RENJA OPD TAHUN 2025	CAPAIAN KINERJA DAN KERANGKA PENDANAAN						KELOMPOK SASARAN	PRAKIRAAN MAJU RENCANA TAHUN 2027		PERANGKAT DAERAH PENANGGUNG JAWAB
							TARGET 2026	PAGU INDIKATIF (Rp)	LOKASI	SUMBER DANA	PRIORITAS			TARGET	PAGU INDIKATIF (Rp)	
											NASIONAL	DAERAH				
1	2	3	4	5	6	7	8	9	10	11	12	13	14	15	16	17
	3.25.01.1.09	Pemeliharaan Barang Milik Daerah Penunjang Urusan Pemerintahan Daerah	-	-			-	38.000.000,00			-	4. Peningkatan Pelayanan Publik dan Reformasi Birokrasi	-	-	0,00	UPTD BALAI PENGUJIAN DAN PENERAPAN MUTU HASIL PERIKANAN
	3.25.01.1.09.0002	Penyediaan Jasa Pemeliharaan, Biaya Pemeliharaan, Pajak dan Perizinan Kendaraan Dinas Operasional atau Lapangan														
			Jumlah Kendaraan Dinas Operasional atau Lapangan yang Dipelihara dan Dibayarkan Pajak dan Perizinannya				0 Unit	38.000.000,00	Semua Kota/Kab, Semua Kecamatan, Semua Kel/Desa	DANA ALOKASI UMUM (DAU)	-	4. Peningkatan Pelayanan Publik dan Reformasi Birokrasi	-		0,00	UPTD BALAI PENGUJIAN DAN PENERAPAN MUTU HASIL PERIKANAN
2.	**3.25.06**	**PROGRAM PENGOLAHAN DAN PEMASARAN HASIL PERIKANAN**					**-**	**86.000.000,00**							**0,00**	
		[Meningkatnya konsumsi ikan oleh masyarakat]	**Angka Konsumsi Ikan**	**74**	**68**	**70**	**72**	**86.000.000,00**	-	-	-	-	-	-	**0,00**	-
	3.25.06.1.02	Pembinaan Mutu dan Keamanan Hasil Perikanan bagi Usaha Pengolahan dan Pemasaran Skala Menengah dan Besar	-	-			-	86.000.000,00			-	-	-	-	0,00	UPTD BALAI PENGUJIAN DAN PENERAPAN MUTU HASIL PERIKANAN
	3.25.06.1.02.0003	Pelaksanaan Pembinaan, Fasilitasi, Pemantauan, dan Evaluasi terhadap Mutu dan Keamanan Hasil Perikanan, dan Daya Saing serta Pemberdayaan Usaha dalam rangka Menghasilkan Produk yang Aman dan Bermutu untuk dikonsumsi atau digunakan, dan Berdaya Saing														
			Jumlah Pembinaan, Fasilitasi, Pemantauan, dan Evaluasi terhadap Mutu dan Keamanan Hasil Perikanan, dan Daya Saing serta Pemberdayaan Usaha dalam rangka Menghasilkan Produk yang Aman dan Bermutu untuk dikonsumsi atau digunakan, dan Berdaya Saing				0 Kegiatan	86.000.000,00	Semua Kota/Kab, Semua Kecamatan, Semua Kel/Desa	DANA ALOKASI UMUM (DAU)	-	-	-		0,00	UPTD BALAI PENGUJIAN DAN PENERAPAN MUTU HASIL PERIKANAN
		UPTD BALAI PELABUHAN PERIKANAN PANTAI TUMUMPA						**176.474.411,00**							**0,00**	
	3	**URUSAN PEMERINTAHAN PILIHAN**						**175.774.411,00**							**0,00**	
	3.25	**URUSAN PEMERINTAHAN BIDANG KELAUTAN DAN PERIKANAN**						**175.774.411,00**							**0,00**	
1.	**3.25.01**	**PROGRAM PENUNJANG URUSAN PEMERINTAHAN DAERAH PROVINSI**					**-**	**155.350.000,00**							**0,00**	
		[Meningkatnya efektivitas tata kelola administrasi dan manajemen perkantoran]	**Persentase pemenuhan kebutuhan administrasi dan manajemen perkantoran**	**100**	**100**	**100**	**100**	**155.350.000,00**	-	-	-	-	-	-	**0,00**	-
	3.25.01.1.01	Perencanaan, Penganggaran, dan Evaluasi Kinerja Perangkat Daerah	-	-			-	2.350.000,00			-	-	-	-	0,00	UPTD BALAI PELABUHAN PERIKANAN PANTAI TUMUMPA

NO	KODE	URUSAN / BIDANG URUSAN / PROGRAM / OUTCOME / KEGIATAN / SUB KEGIATAN	INDIKATOR PROGRAM / KEGIATAN / SUB KEGIATAN	TARGET AKHIR PERIODE RENSTRA OPD	REALISASI CAPAIAN RENJA OPD TAHUN 2024	PRAKIRAAN CAPAIAN TARGET RENJA OPD TAHUN 2025	CAPAIAN KINERJA DAN KERANGKA PENDANAAN						KELOMPOK SASARAN	PRAKIRAAN MAJU RENCANA TAHUN 2027		PERANGKAT DAERAH PENANGGUNG JAWAB
							TARGET 2026	PAGU INDIKATIF (Rp)	LOKASI	SUMBER DANA	PRIORITAS			TARGET	PAGU INDIKATIF (Rp)	
											NASIONAL	DAERAH				
1	2	3	4	5	6	7	8	9	10	11	12	13	14	15	16	17
	3.25.01.1.01.0002	Koordinasi dan Penyusunan Dokumen RKA- SKPD														
			Jumlah Dokumen RKA-SKPD dan Laporan Hasil Koordinasi Penyusunan Dokumen RKA-SKPD				5 Dokumen	700.000,00	Semua Kota/Kab, Semua Kecamatan, Semua Kel/Desa	DANA ALOKASI UMUM (DAU)	-	-	-		0,00	UPTD BALAI PELABUHAN PERIKANAN PANTAI TUMUMPA
	3.25.01.1.01.0003	Koordinasi dan Penyusunan Dokumen Perubahan RKA-SKPD														
			Jumlah Dokumen Perubahan RKA-SKPD dan Laporan Hasil Koordinasi Penyusunan Dokumen Perubahan RKA-SKPD				5 Dokumen	800.000,00	Semua Kota/Kab, Semua Kecamatan, Semua Kel/Desa	DANA ALOKASI UMUM (DAU)	-	-	-		0,00	UPTD BALAI PELABUHAN PERIKANAN PANTAI TUMUMPA
	3.25.01.1.01.0006	Koordinasi dan Penyusunan Laporan Capaian Kinerja dan Ikhtisar Realisasi Kinerja SKPD														
			Jumlah Laporan Capaian Kinerja dan Ikhtisar Realisasi Kinerja SKPD dan Laporan Hasil Koordinasi Penyusunan Laporan Capaian Kinerja dan Ikhtisar Realisasi Kinerja SKPD				5 Laporan	850.000,00	Semua Kota/Kab, Semua Kecamatan, Semua Kel/Desa	DANA ALOKASI UMUM (DAU)	-	-	-		0,00	UPTD BALAI PELABUHAN PERIKANAN PANTAI TUMUMPA
	3.25.01.1.02	Administrasi Keuangan Perangkat Daerah	-	-			-	3.000.000,00			-	-	-	-	0,00	UPTD BALAI PELABUHAN PERIKANAN PANTAI TUMUMPA
	3.25.01.1.02.0004	Koordinasi dan Pelaksanaan Akuntansi SKPD														
			Jumlah Dokumen Hasil Koordinasi dan Pelaksanaan Akuntansi SKPD				10 Dokumen	1.500.000,00	Semua Kota/Kab, Semua Kecamatan, Semua Kel/Desa	DANA ALOKASI UMUM (DAU)	-	-	-		0,00	UPTD BALAI PELABUHAN PERIKANAN PANTAI TUMUMPA
	3.25.01.1.02.0005	Koordinasi dan Penyusunan Laporan Keuangan Akhir Tahun SKPD														
			Jumlah Laporan Keuangan Akhir Tahun SKPD dan Laporan Hasil Koordinasi Penyusunan Laporan Keuangan Akhir Tahun SKPD				5 Laporan	1.500.000,00	Semua Kota/Kab, Semua Kecamatan, Semua Kel/Desa	DANA ALOKASI UMUM (DAU)	-	-	-		0,00	UPTD BALAI PELABUHAN PERIKANAN PANTAI TUMUMPA
	3.25.01.1.03	Administrasi Barang Milik Daerah pada Perangkat Daerah	-	-			-	1.000.000,00			-	-	-	-	0,00	UPTD BALAI PELABUHAN PERIKANAN PANTAI TUMUMPA
	3.25.01.1.03.0006	Penatausahaan Barang Milik Daerah pada SKPD														
			Jumlah Laporan Penatausahaan Barang Milik Daerah pada SKPD				10 Laporan	1.000.000,00	Semua Kota/Kab, Semua Kecamatan, Semua Kel/Desa	DANA ALOKASI UMUM (DAU)	-	-	-		0,00	UPTD BALAI PELABUHAN PERIKANAN PANTAI TUMUMPA

NO	KODE	URUSAN / BIDANG URUSAN / PROGRAM / OUTCOME / KEGIATAN / SUB KEGIATAN	INDIKATOR PROGRAM / KEGIATAN / SUB KEGIATAN	TARGET AKHIR PERIODE RENSTRA OPD	REALISASI CAPAIAN RENJA OPD TAHUN 2024	PRAKIRAAN CAPAIAN TARGET RENJA OPD TAHUN 2025	CAPAIAN KINERJA DAN KERANGKA PENDANAAN						KELOMPOK SASARAN	PRAKIRAAN MAJU RENCANA TAHUN 2027		PERANGKAT DAERAH PENANGGUNG JAWAB
							TARGET 2026	PAGU INDIKATIF (Rp)	LOKASI	SUMBER DANA	PRIORITAS			TARGET	PAGU INDIKATIF (Rp)	
											NASIONAL	DAERAH				
1	2	3	4	5	6	7	8	9	10	11	12	13	14	15	16	17
	3.25.01.1.07	Pengadaan Barang Milik Daerah Penunjang Urusan Pemerintah Daerah	-	-			-	7.000.000,00			-	-	-	-	0,00	UPTD BALAI PELABUHAN PERIKANAN PANTAI TUMUMPA
	3.25.01.1.07.0006	Pengadaan Peralatan dan Mesin Lainnya														
			Jumlah Unit Peralatan dan Mesin Lainnya yang Disediakan				1 Unit	7.000.000,00	Semua Kota/Kab, Semua Kecamatan, Semua Kel/Desa	DANA ALOKASI UMUM (DAU)	-	-	-		0,00	UPTD BALAI PELABUHAN PERIKANAN PANTAI TUMUMPA
	3.25.01.1.08	Penyediaan Jasa Penunjang Urusan Pemerintahan Daerah	-	-			-	103.000.000,00			-	-	-	-	0,00	UPTD BALAI PELABUHAN PERIKANAN PANTAI TUMUMPA
	3.25.01.1.08.0002	Penyediaan Jasa Komunikasi, Sumber Daya Air dan Listrik														
			Jumlah Laporan Penyediaan Jasa Komunikasi, Sumber Daya Air dan Listrik yang Disediakan				12 Laporan	72.000.000,00	Semua Kota/Kab, Semua Kecamatan, Semua Kel/Desa	DANA ALOKASI UMUM (DAU)	-	-	-		0,00	UPTD BALAI PELABUHAN PERIKANAN PANTAI TUMUMPA
	3.25.01.1.08.0004	Penyediaan Jasa Pelayanan Umum Kantor														
			Jumlah Laporan Penyediaan Jasa Pelayanan Umum Kantor yang Disediakan				1 Laporan	31.000.000,00	Semua Kota/Kab, Semua Kecamatan, Semua Kel/Desa	DANA ALOKASI UMUM (DAU)	-	-	-		0,00	UPTD BALAI PELABUHAN PERIKANAN PANTAI TUMUMPA
	3.25.01.1.09	Pemeliharaan Barang Milik Daerah Penunjang Urusan Pemerintahan Daerah	-	-			-	39.000.000,00			-	-	-	-	0,00	UPTD BALAI PELABUHAN PERIKANAN PANTAI TUMUMPA
	3.25.01.1.09.0002	Penyediaan Jasa Pemeliharaan, Biaya Pemeliharaan, Pajak dan Perizinan Kendaraan Dinas Operasional atau Lapangan														
			Jumlah Kendaraan Dinas Operasional atau Lapangan yang Dipelihara dan Dibayarkan Pajak dan Perizinannya				4 Unit	38.000.000,00	Semua Kota/Kab, Semua Kecamatan, Semua Kel/Desa	DANA ALOKASI UMUM (DAU)	-	-	-		0,00	UPTD BALAI PELABUHAN PERIKANAN PANTAI TUMUMPA
	3.25.01.1.09.0006	Pemeliharaan Peralatan dan Mesin Lainnya														
			Jumlah Peralatan dan Mesin Lainnya yang Dipelihara				3 Unit	1.000.000,00	Semua Kota/Kab, Semua Kecamatan, Semua Kel/Desa	DANA ALOKASI UMUM (DAU)	-	-	-		0,00	UPTD BALAI PELABUHAN PERIKANAN PANTAI TUMUMPA
2.	**3.25.03**	**PROGRAM PENGELOLAAN PERIKANAN TANGKAP**					**-**	**20.424.411,00**							**0,00**	
		[Meningkatnya produksi perikanan tangkap]	**Jumlah Produksi Perikanan Tangkap**	**350000**	**421431**	**415000**	**274828**	**20.424.411,00**	-	-	-	-	-	-	**0,00**	-
	3.25.03.1.01	Pengelolaan Penangkapan Ikan di Wilayah Laut Sampai Dengan 12 Mil	-	-			-	10.200.000,00			-	-	-	-	0,00	UPTD BALAI PELABUHAN PERIKANAN PANTAI TUMUMPA

NO	KODE	URUSAN / BIDANG URUSAN / PROGRAM / OUTCOME / KEGIATAN / SUB KEGIATAN	INDIKATOR PROGRAM / KEGIATAN / SUB KEGIATAN	TARGET AKHIR PERIODE RENSTRA OPD	REALISASI CAPAIAN RENJA OPD TAHUN 2024	PRAKIRAAN CAPAIAN TARGET RENJA OPD TAHUN 2025	CAPAIAN KINERJA DAN KERANGKA PENDANAAN						KELOMPOK SASARAN	PRAKIRAAN MAJU RENCANA TAHUN 2027		PERANGKAT DAERAH PENANGGUNG JAWAB
							TARGET 2026	PAGU INDIKATIF (Rp)	LOKASI	SUMBER DANA	PRIORITAS			TARGET	PAGU INDIKATIF (Rp)	
											NASIONAL	DAERAH				
1	2	3	4	5	6	7	8	9	10	11	12	13	14	15	16	17
	3.25.03.1.01.0001	Penyediaan Data dan Informasi Sumber Daya Ikan														
			Jumlah data dan Informasi Sumber Daya Ikan yang Tersedia di Wilayah Laut sampai dengan 12 Mil				1 Dokumen	10.200.000,00	Semua Kota/Kab, Semua Kecamatan, Semua Kel/Desa	DANA ALOKASI UMUM (DAU)	-	-	-		0,00	UPTD BALAI PELABUHAN PERIKANAN PANTAI TUMUMPA
	3.25.03.1.06	Penetapan Lokasi Pembangunan serta Pengelolaan Pelabuhan Perikanan Provinsi	-	-			-	10.224.411,00			-	-	-	-	0,00	UPTD BALAI PELABUHAN PERIKANAN PANTAI TUMUMPA
	3.25.03.1.06.0003	Pelaksanaan Fungsi Pemerintahan dan Pengusahaan Pelabuhan Perikanan														
			Fungsi Pemerintahan dan Pengusahaan Pelabuhan Perikanan yang Terlaksana				1 Layanan	10.224.411,00	Semua Kota/Kab, Semua Kecamatan, Semua Kel/Desa	DANA ALOKASI UMUM (DAU)	-	-	-		0,00	UPTD BALAI PELABUHAN PERIKANAN PANTAI TUMUMPA
	X	**NON URUSAN**						**700.000,00**							**0,00**	
	X.XX	**URUSAN PEMERINTAHAN BIDANG XX**						**700.000,00**							**0,00**	
1.	**X.XX.01**	**PROGRAM PENUNJANG URUSAN PEMERINTAHAN DAERAH PROVINSI**					**-**	**700.000,00**							**0,00**	
		-	**-**	**-**	**-**	**-**	**-**	**700.000,00**	-	-	-	-	-	-	**0,00**	-
	X.XX.01.1.02	Administrasi Keuangan Perangkat Daerah	-	-			-	700.000,00			-	-	-	-	0,00	UPTD BALAI PELABUHAN PERIKANAN PANTAI TUMUMPA
	X.XX.01.1.02.0007	Koordinasi dan Penyusunan Laporan Keuangan Bulanan/ Triwulanan/Semesteran SKPD														
			Jumlah Laporan Keuangan Bulanan/ Triwulanan/Semesteran SKPD dan Laporan Koordinasi Penyusunan Laporan Keuangan Bulanan/ Triwulanan/Semesteran SKPD				12 Laporan	700.000,00	Semua Kota/Kab, Semua Kecamatan, Semua Kel/Desa	DANA ALOKASI UMUM (DAU)	-	-	-		0,00	UPTD BALAI PELABUHAN PERIKANAN PANTAI TUMUMPA
		UPTD BALAI PENGELOLA PELABUHAN PERIKANAN WILAYAH I						**159.366.778,00**							**189.000.000,00**	
	3	**URUSAN PEMERINTAHAN PILIHAN**						**159.366.778,00**							**189.000.000,00**	
	3.25	**URUSAN PEMERINTAHAN BIDANG KELAUTAN DAN PERIKANAN**						**159.366.778,00**							**189.000.000,00**	
1.	**3.25.01**	**PROGRAM PENUNJANG URUSAN PEMERINTAHAN DAERAH PROVINSI**					**-**	**105.200.000,00**							**109.000.000,00**	
		[Meningkatnya efektivitas tata kelola administrasi dan manajemen perkantoran]	**Persentase pemenuhan kebutuhan administrasi dan manajemen perkantoran**	**100**	**100**	**100**	**100**	**105.200.000,00**	-	-	-	-	-	-	**109.000.000,00**	-

NO	KODE	URUSAN / BIDANG URUSAN / PROGRAM / OUTCOME / KEGIATAN / SUB KEGIATAN	INDIKATOR PROGRAM / KEGIATAN / SUB KEGIATAN	TARGET AKHIR PERIODE RENSTRA OPD	REALISASI CAPAIAN RENJA OPD TAHUN 2024	PRAKIRAAN CAPAIAN TARGET RENJA OPD TAHUN 2025	CAPAIAN KINERJA DAN KERANGKA PENDANAAN						KELOMPOK SASARAN	PRAKIRAAN MAJU RENCANA TAHUN 2027		PERANGKAT DAERAH PENANGGUNG JAWAB
							TARGET 2026	PAGU INDIKATIF (Rp)	LOKASI	SUMBER DANA	PRIORITAS			TARGET	PAGU INDIKATIF (Rp)	
											NASIONAL	DAERAH				
1	2	3	4	5	6	7	8	9	10	11	12	13	14	15	16	17
	3.25.01.1.01	Perencanaan, Penganggaran, dan Evaluasi Kinerja Perangkat Daerah	-	-			-	4.000.000,00			-	-	-	-	4.000.000,00	UPTD BALAI PENGELOLA PELABUHAN PERIKANAN WILAYAH I
	3.25.01.1.01.0002	Koordinasi dan Penyusunan Dokumen RKA- SKPD														
			Jumlah Dokumen RKA-SKPD dan Laporan Hasil Koordinasi Penyusunan Dokumen RKA-SKPD				1 Dokumen	2.000.000,00	Kab. Kepulauan Sangihe, Semua Kecamatan, Semua Kel/Desa	DANA ALOKASI UMUM (DAU)	-	-	-		2.000.000,00	UPTD BALAI PENGELOLA PELABUHAN PERIKANAN WILAYAH I
	3.25.01.1.01.0003	Koordinasi dan Penyusunan Dokumen Perubahan RKA-SKPD														
			Jumlah Dokumen Perubahan RKA-SKPD dan Laporan Hasil Koordinasi Penyusunan Dokumen Perubahan RKA-SKPD				1 Dokumen	2.000.000,00	Kab. Kepulauan Sangihe, Semua Kecamatan, Semua Kel/Desa	DANA ALOKASI UMUM (DAU)	-	-	-		2.000.000,00	UPTD BALAI PENGELOLA PELABUHAN PERIKANAN WILAYAH I
	3.25.01.1.02	Administrasi Keuangan Perangkat Daerah	-	-			-	17.000.000,00			-	-	-	-	17.000.000,00	UPTD BALAI PENGELOLA PELABUHAN PERIKANAN WILAYAH I
	3.25.01.1.02.0003	Pelaksanaan Penatausahaan dan Pengujian/Verifikasi Keuangan SKPD														
			Jumlah Dokumen Penatausahaan dan Pengujian/Verifikasi Keuangan SKPD				12 Dokumen	5.000.000,00	Kab. Kepulauan Sangihe, Semua Kecamatan, Semua Kel/Desa	DANA ALOKASI UMUM (DAU)	-	-	-		5.000.000,00	UPTD BALAI PENGELOLA PELABUHAN PERIKANAN WILAYAH I
	3.25.01.1.02.0004	Koordinasi dan Pelaksanaan Akuntansi SKPD														
			Jumlah Dokumen Hasil Koordinasi dan Pelaksanaan Akuntansi SKPD				12 Dokumen	8.000.000,00	Kab. Kepulauan Sangihe, Semua Kecamatan, Semua Kel/Desa	DANA ALOKASI UMUM (DAU)	-	-	-		8.000.000,00	UPTD BALAI PENGELOLA PELABUHAN PERIKANAN WILAYAH I
	3.25.01.1.02.0005	Koordinasi dan Penyusunan Laporan Keuangan Akhir Tahun SKPD														
			Jumlah Laporan Keuangan Akhir Tahun SKPD dan Laporan Hasil Koordinasi Penyusunan Laporan Keuangan Akhir Tahun SKPD				1 Laporan	2.000.000,00	Kab. Kepulauan Sangihe, Semua Kecamatan, Semua Kel/Desa	DANA ALOKASI UMUM (DAU)	-	-	-		2.000.000,00	UPTD BALAI PENGELOLA PELABUHAN PERIKANAN WILAYAH I
	3.25.01.1.02.0007	Koordinasi dan Penyusunan Laporan Keuangan Bulanan/ Triwulanan/Semesteran SKPD														
			Jumlah Laporan Keuangan Bulanan/ Triwulanan/Semesteran SKPD dan Laporan Koordinasi Penyusunan Laporan Keuangan Bulanan/ Triwulanan/Semesteran SKPD				4 Laporan	2.000.000,00	Kab. Kepulauan Sangihe, Semua Kecamatan, Semua Kel/Desa	DANA ALOKASI UMUM (DAU)	-	-	-		2.000.000,00	UPTD BALAI PENGELOLA PELABUHAN PERIKANAN WILAYAH I
	3.25.01.1.03	Administrasi Barang Milik Daerah pada Perangkat Daerah	-	-			-	8.000.000,00			-	-	-	-	8.000.000,00	UPTD BALAI PENGELOLA PELABUHAN PERIKANAN WILAYAH I

NO	KODE	URUSAN / BIDANG URUSAN / PROGRAM / OUTCOME / KEGIATAN / SUB KEGIATAN	INDIKATOR PROGRAM / KEGIATAN / SUB KEGIATAN	TARGET AKHIR PERIODE RENSTRA OPD	REALISASI CAPAIAN RENJA OPD TAHUN 2024	PRAKIRAAN CAPAIAN TARGET RENJA OPD TAHUN 2025	CAPAIAN KINERJA DAN KERANGKA PENDANAAN						KELOMPOK SASARAN	PRAKIRAAN MAJU RENCANA TAHUN 2027		PERANGKAT DAERAH PENANGGUNG JAWAB
							TARGET 2026	PAGU INDIKATIF (Rp)	LOKASI	SUMBER DANA	PRIORITAS			TARGET	PAGU INDIKATIF (Rp)	
											NASIONAL	DAERAH				
1	2	3	4	5	6	7	8	9	10	11	12	13	14	15	16	17
	3.25.01.1.03.0006	Penatausahaan Barang Milik Daerah pada SKPD														
			Jumlah Laporan Penatausahaan Barang Milik Daerah pada SKPD				4 Laporan	8.000.000,00	Kab. Kepulauan Sangihe, Semua Kecamatan, Semua Kel/Desa	DANA ALOKASI UMUM (DAU)	-	-	-		8.000.000,00	UPTD BALAI PENGELOLA PELABUHAN PERIKANAN WILAYAH I
	3.25.01.1.06	Administrasi Umum Perangkat Daerah	-	-			-	28.000.000,00			-	-	-	-	30.000.000,00	UPTD BALAI PENGELOLA PELABUHAN PERIKANAN WILAYAH I
	3.25.01.1.06.0009	Penyelenggaraan Rapat Koordinasi dan Konsultasi SKPD														
			Jumlah Laporan Penyelenggaraan Rapat Koordinasi dan Konsultasi SKPD				14 Laporan	28.000.000,00	Semua Kota/Kab, Semua Kecamatan, Semua Kel/Desa	DANA ALOKASI UMUM (DAU)	-	-	-		30.000.000,00	UPTD BALAI PENGELOLA PELABUHAN PERIKANAN WILAYAH I
	3.25.01.1.07	Pengadaan Barang Milik Daerah Penunjang Urusan Pemerintah Daerah	-	-			-	25.000.000,00			-	-	-	-	25.000.000,00	UPTD BALAI PENGELOLA PELABUHAN PERIKANAN WILAYAH I
	3.25.01.1.07.0006	Pengadaan Peralatan dan Mesin Lainnya														
			Jumlah Unit Peralatan dan Mesin Lainnya yang Disediakan				1 Unit	25.000.000,00	Kab. Kepulauan Sangihe, Semua Kecamatan, Semua Kel/Desa	DANA ALOKASI UMUM (DAU)	-	-	-		25.000.000,00	UPTD BALAI PENGELOLA PELABUHAN PERIKANAN WILAYAH I
	3.25.01.1.08	Penyediaan Jasa Penunjang Urusan Pemerintahan Daerah	-	-			-	18.200.000,00			-	-	-	-	20.000.000,00	UPTD BALAI PENGELOLA PELABUHAN PERIKANAN WILAYAH I
	3.25.01.1.08.0002	Penyediaan Jasa Komunikasi, Sumber Daya Air dan Listrik														
			Jumlah Laporan Penyediaan Jasa Komunikasi, Sumber Daya Air dan Listrik yang Disediakan				12 Laporan	13.200.000,00	Kab. Kepulauan Sangihe, Semua Kecamatan, Semua Kel/Desa	DANA ALOKASI UMUM (DAU)	-	-	-		15.000.000,00	UPTD BALAI PENGELOLA PELABUHAN PERIKANAN WILAYAH I
	3.25.01.1.08.0004	Penyediaan Jasa Pelayanan Umum Kantor														
			Jumlah Laporan Penyediaan Jasa Pelayanan Umum Kantor yang Disediakan				2 Laporan	5.000.000,00	Kab. Kepulauan Sangihe, Semua Kecamatan, Semua Kel/Desa	DANA ALOKASI UMUM (DAU)	-	-	-		5.000.000,00	UPTD BALAI PENGELOLA PELABUHAN PERIKANAN WILAYAH I
	3.25.01.1.09	Pemeliharaan Barang Milik Daerah Penunjang Urusan Pemerintahan Daerah	-	-			-	5.000.000,00			-	-	-	-	5.000.000,00	UPTD BALAI PENGELOLA PELABUHAN PERIKANAN WILAYAH I
	3.25.01.1.09.0002	Penyediaan Jasa Pemeliharaan, Biaya Pemeliharaan, Pajak dan Perizinan Kendaraan Dinas Operasional atau Lapangan														
			Jumlah Kendaraan Dinas Operasional atau Lapangan yang Dipelihara dan Dibayarkan Pajak dan Perizinannya				1 Unit	5.000.000,00	Kab. Kepulauan Sangihe, Semua Kecamatan, Semua Kel/Desa	DANA ALOKASI UMUM (DAU)	-	-	-		5.000.000,00	UPTD BALAI PENGELOLA PELABUHAN PERIKANAN WILAYAH I

NO	KODE	URUSAN / BIDANG URUSAN / PROGRAM / OUTCOME / KEGIATAN / SUB KEGIATAN	INDIKATOR PROGRAM / KEGIATAN / SUB KEGIATAN	TARGET AKHIR PERIODE RENSTRA OPD	REALISASI CAPAIAN RENJA OPD TAHUN 2024	PRAKIRAAN CAPAIAN TARGET RENJA OPD TAHUN 2025	CAPAIAN KINERJA DAN KERANGKA PENDANAAN						KELOMPOK SASARAN	PRAKIRAAN MAJU RENCANA TAHUN 2027		PERANGKAT DAERAH PENANGGUNG JAWAB
							TARGET 2026	PAGU INDIKATIF (Rp)	LOKASI	SUMBER DANA	PRIORITAS			TARGET	PAGU INDIKATIF (Rp)	
											NASIONAL	DAERAH				
1	2	3	4	5	6	7	8	9	10	11	12	13	14	15	16	17
2.	**3.25.02**	**PROGRAM PENGELOLAAN KELAUTAN, PESISIR DAN PULAU-PULAU KECIL**					**-**	**0,00**							**20.000.000,00**	
		[Laut, pesisir dan pulau2 kecil sebagai sumber nilai tambah ekonomi kelautan dan perikanan]	**-**	**-**	**-**	**-**	**-**	**0,00**	-	-	-	-	-	-	**20.000.000,00**	-
	3.25.02.1.01	Pengelolaan Ruang Laut Sampai Dengan 12 Mil di Luar Minyak dan Gas Bumi	-	-			-	0,00			-	3. Pemban gunan Infra struktur dan Penguatan Sektor Pertanian, Perikanan dan UMKM	-	-	20.000.000,00	UPTD BALAI PENGELOLA PELABUHAN PERIKANAN WILAYAH I
	3.25.02.1.01.0002	Pengelolaan Kawasan Konservasi di Wilayah Pesisir dan Pulau-Pulau Kecil Berdasarkan Penetapan dari Pemerintah Pusat														
			Luasan Kawasan Konservasi di Wilayah Pesisir dan Pulau-Pulau Kecil yang Terkelola				5 Ha	0,00	Kab. Kepulauan Sangihe, Semua Kecamatan, Semua Kel/Desa Kab. Kep. Siau Tagulandang Biaro, Semua Kecamatan, Semua Kel/Desa	DANA ALOKASI UMUM (DAU)	-	3. Pemban gunan Infra struktur dan Penguatan Sektor Pertanian, Perikanan dan UMKM	-		20.000.000,00	UPTD BALAI PENGELOLA PELABUHAN PERIKANAN WILAYAH I
3.	**3.25.03**	**PROGRAM PENGELOLAAN PERIKANAN TANGKAP**					**-**	**54.166.778,00**							**60.000.000,00**	
		[Meningkatnya produksi perikanan tangkap]	**Jumlah Produksi Perikanan Tangkap**	**394356**	**412431**	**415000**	**274828**	**54.166.778,00**	-	-	-	-	-	-	**60.000.000,00**	-
	3.25.03.1.01	Pengelolaan Penangkapan Ikan di Wilayah Laut Sampai Dengan 12 Mil	-	-			-	28.000.000,00			-	-	-	-	30.000.000,00	UPTD BALAI PENGELOLA PELABUHAN PERIKANAN WILAYAH I
	3.25.03.1.01.0001	Penyediaan Data dan Informasi Sumber Daya Ikan														
			Jumlah data dan Informasi Sumber Daya Ikan yang Tersedia di Wilayah Laut sampai dengan 12 Mil				12 Dokumen	28.000.000,00	Kab. Kepulauan Sangihe, Semua Kecamatan, Semua Kel/Desa	DANA ALOKASI UMUM (DAU)	-	-	-		30.000.000,00	UPTD BALAI PENGELOLA PELABUHAN PERIKANAN WILAYAH I
	3.25.03.1.06	Penetapan Lokasi Pembangunan serta Pengelolaan Pelabuhan Perikanan Provinsi	-	-			-	26.166.778,00			-	-	-	-	30.000.000,00	UPTD BALAI PENGELOLA PELABUHAN PERIKANAN WILAYAH I
	3.25.03.1.06.0003	Pelaksanaan Fungsi Pemerintahan dan Pengusahaan Pelabuhan Perikanan														
			Fungsi Pemerintahan dan Pengusahaan Pelabuhan Perikanan yang Terlaksana				5 Layanan	26.166.778,00	Kab. Kepulauan Sangihe, Semua Kecamatan, Semua Kel/Desa	DANA ALOKASI UMUM (DAU)	-	-	-		30.000.000,00	UPTD BALAI PENGELOLA PELABUHAN PERIKANAN WILAYAH I
		UPTD BALAI PERBENIHAN DAN PENGENDALIAN HAMA PENYAKIT IKAN						**200.299.951,00**							**258.500.000,00**	

NO	KODE	URUSAN / BIDANG URUSAN / PROGRAM / OUTCOME / KEGIATAN / SUB KEGIATAN	INDIKATOR PROGRAM / KEGIATAN / SUB KEGIATAN	TARGET AKHIR PERIODE RENSTRA OPD	REALISASI CAPAIAN RENJA OPD TAHUN 2024	PRAKIRAAN CAPAIAN TARGET RENJA OPD TAHUN 2025	CAPAIAN KINERJA DAN KERANGKA PENDANAAN						KELOMPOK SASARAN	PRAKIRAAN MAJU RENCANA TAHUN 2027		PERANGKAT DAERAH PENANGGUNG JAWAB
							TARGET 2026	PAGU INDIKATIF (Rp)	LOKASI	SUMBER DANA	PRIORITAS			TARGET	PAGU INDIKATIF (Rp)	
											NASIONAL	DAERAH				
1	2	3	4	5	6	7	8	9	10	11	12	13	14	15	16	17
	3	**URUSAN PEMERINTAHAN PILIHAN**						**200.299.951,00**							**258.500.000,00**	
	3.25	**URUSAN PEMERINTAHAN BIDANG KELAUTAN DAN PERIKANAN**						**200.299.951,00**							**258.500.000,00**	
1.	**3.25.01**	**PROGRAM PENUNJANG URUSAN PEMERINTAHAN DAERAH PROVINSI**					**-**	**88.611.951,00**							**106.500.000,00**	
		[Meningkatnya efektivitas tata kelola administrasi dan manajemen perkantoran]	**Persentase pemenuhan kebutuhan administrasi dan manajemen perkantoran**	**100**	**100**	**100**	**100**	**88.611.951,00**	-	-	-	-	-	-	**106.500.000,00**	-
	3.25.01.1.02	Administrasi Keuangan Perangkat Daerah	-	-			-	6.733.700,00			-	-	-	-	7.000.000,00	UPTD BALAI PERBENIHAN DAN PENGENDALIAN HAMA PENYAKIT IKAN
	3.25.01.1.02.0003	Pelaksanaan Penatausahaan dan Pengujian/Verifikasi Keuangan SKPD														
			Jumlah Dokumen Penatausahaan dan Pengujian/Verifikasi Keuangan SKPD				2 Dokumen	6.733.700,00	Semua Kota/Kab, Semua Kecamatan, Semua Kel/Desa	DANA ALOKASI UMUM (DAU)	-	-	-		7.000.000,00	UPTD BALAI PERBENIHAN DAN PENGENDALIAN HAMA PENYAKIT IKAN
	3.25.01.1.03	Administrasi Barang Milik Daerah pada Perangkat Daerah	-	-			-	3.004.530,00			-	-	-	-	4.000.000,00	UPTD BALAI PERBENIHAN DAN PENGENDALIAN HAMA PENYAKIT IKAN
	3.25.01.1.03.0005	Rekonsiliasi dan Penyusunan Laporan Barang Milik Daerah pada SKPD														
			Jumlah Laporan Rekonsiliasi dan Penyusunan Laporan Barang Milik Daerah pada SKPD				5 Laporan	3.004.530,00	Semua Kota/Kab, Semua Kecamatan, Semua Kel/Desa	DANA ALOKASI UMUM (DAU)	-	-	-		4.000.000,00	UPTD BALAI PERBENIHAN DAN PENGENDALIAN HAMA PENYAKIT IKAN
	3.25.01.1.07	Pengadaan Barang Milik Daerah Penunjang Urusan Pemerintah Daerah	-	-			-	15.500.000,00			-	-	-	-	15.500.000,00	UPTD BALAI PERBENIHAN DAN PENGENDALIAN HAMA PENYAKIT IKAN
	3.25.01.1.07.0006	Pengadaan Peralatan dan Mesin Lainnya														
			Jumlah Unit Peralatan dan Mesin Lainnya yang Disediakan				1 Unit	15.500.000,00	Semua Kota/Kab, Semua Kecamatan, Semua Kel/Desa	DANA ALOKASI UMUM (DAU)	-	-	-		15.500.000,00	UPTD BALAI PERBENIHAN DAN PENGENDALIAN HAMA PENYAKIT IKAN
	3.25.01.1.08	Penyediaan Jasa Penunjang Urusan Pemerintahan Daerah	-	-			-	26.279.165,00			-	-	-	-	27.000.000,00	UPTD BALAI PERBENIHAN DAN PENGENDALIAN HAMA PENYAKIT IKAN
	3.25.01.1.08.0002	Penyediaan Jasa Komunikasi, Sumber Daya Air dan Listrik														

NO	KODE	URUSAN / BIDANG URUSAN / PROGRAM / OUTCOME / KEGIATAN / SUB KEGIATAN	INDIKATOR PROGRAM / KEGIATAN / SUB KEGIATAN	TARGET AKHIR PERIODE RENSTRA OPD	REALISASI CAPAIAN RENJA OPD TAHUN 2024	PRAKIRAAN CAPAIAN TARGET RENJA OPD TAHUN 2025	CAPAIAN KINERJA DAN KERANGKA PENDANAAN						KELOMPOK SASARAN	PRAKIRAAN MAJU RENCANA TAHUN 2027		PERANGKAT DAERAH PENANGGUNG JAWAB
							TARGET 2026	PAGU INDIKATIF (Rp)	LOKASI	SUMBER DANA	PRIORITAS			TARGET	PAGU INDIKATIF (Rp)	
											NASIONAL	DAERAH				
1	2	3	4	5	6	7	8	9	10	11	12	13	14	15	16	17
			Jumlah Laporan Penyediaan Jasa Komunikasi, Sumber Daya Air dan Listrik yang Disediakan				12 Laporan	24.000.000,00	Semua Kota/Kab, Semua Kecamatan, Semua Kel/Desa	DANA ALOKASI UMUM (DAU)	-	-	-		24.000.000,00	UPTD BALAI PERBENIHAN DAN PENGENDALIAN HAMA PENYAKIT IKAN
	3.25.01.1.08.0004	Penyediaan Jasa Pelayanan Umum Kantor														
			Jumlah Laporan Penyediaan Jasa Pelayanan Umum Kantor yang Disediakan				2 Laporan	2.279.165,00	Semua Kota/Kab, Semua Kecamatan, Semua Kel/Desa	DANA ALOKASI UMUM (DAU)	-	-	-		3.000.000,00	UPTD BALAI PERBENIHAN DAN PENGENDALIAN HAMA PENYAKIT IKAN
	3.25.01.1.09	Pemeliharaan Barang Milik Daerah Penunjang Urusan Pemerintahan Daerah	-	-			-	37.094.556,00			-	-	-	-	53.000.000,00	UPTD BALAI PERBENIHAN DAN PENGENDALIAN HAMA PENYAKIT IKAN
	3.25.01.1.09.0002	Penyediaan Jasa Pemeliharaan, Biaya Pemeliharaan, Pajak dan Perizinan Kendaraan Dinas Operasional atau Lapangan														
			Jumlah Kendaraan Dinas Operasional atau Lapangan yang Dipelihara dan Dibayarkan Pajak dan Perizinannya				1 Unit	34.933.706,00	Semua Kota/Kab, Semua Kecamatan, Semua Kel/Desa	DANA ALOKASI UMUM (DAU)	-	-	-		50.000.000,00	UPTD BALAI PERBENIHAN DAN PENGENDALIAN HAMA PENYAKIT IKAN
		-	**-**	**-**	**-**	**-**	**-**	**88.611.951,00**	-	-	-	-	-	-	**106.500.000,00**	-
	3.25.01.1.09.0010	Pemeliharaan/Rehabilitasi Sarana dan Prasarana Gedung Kantor atau Bangunan Lainnya														
			Jumlah Sarana dan Prasarana Gedung Kantor atau Bangunan Lainnya yang Dipelihara/Direhabilitasi				2 Unit	2.160.850,00	Semua Kota/Kab, Semua Kecamatan, Semua Kel/Desa	DANA ALOKASI UMUM (DAU)	-	-	-		3.000.000,00	UPTD BALAI PERBENIHAN DAN PENGENDALIAN HAMA PENYAKIT IKAN
2.	**3.25.04**	**PROGRAM PENGELOLAAN PERIKANAN BUDIDAYA**					**-**	**111.688.000,00**							**152.000.000,00**	
		[Meningkatnya produksi perikanan budidaya]	**Jumlah Produksi Perikanan Budidaya**	**708544**	**595.361**	**615129**	**654585**	**111.688.000,00**	-	-	-	-	-	-	**152.000.000,00**	-
	3.25.04.1.05	Pengelolaan Pembudidayaan Ikan di Laut	-	-			-	2.273.000,00			-	-	-	-	2.000.000,00	UPTD BALAI PERBENIHAN DAN PENGENDALIAN HAMA PENYAKIT IKAN
	3.25.04.1.05.0011	Pengelolaan Kesehatan Ikan dan Lingkungan Budidaya di Laut dan Lintas Daerah Kabupaten/Kota														
			Jumlah Sarana Prasarana Unit Pengelolaan Kesehatan Ikan dan Lingkungan yang Tersedia				1 Unit	2.273.000,00	Semua Kota/Kab, Semua Kecamatan, Semua Kel/Desa	DANA ALOKASI UMUM (DAU)	-	-	-		2.000.000,00	UPTD BALAI PERBENIHAN DAN PENGENDALIAN HAMA PENYAKIT IKAN
	3.25.04.1.06	Pengelolaan Pembudidayaan Ikan di Perairan Darat	-	-			-	109.415.000,00			-	-	-	-	150.000.000,00	UPTD BALAI PERBENIHAN DAN PENGENDALIAN HAMA PENYAKIT IKAN
	3.25.04.1.06.0004	Penyediaan Prasarana Pembudidayaan Ikan di Air Payau dan Air Tawar Lintas Daerah Kabupaten/Kota														

NO	KODE	URUSAN / BIDANG URUSAN / PROGRAM / OUTCOME / KEGIATAN / SUB KEGIATAN	INDIKATOR PROGRAM / KEGIATAN / SUB KEGIATAN	TARGET AKHIR PERIODE RENSTRA OPD	REALISASI CAPAIAN RENJA OPD TAHUN 2024	PRAKIRAAN CAPAIAN TARGET RENJA OPD TAHUN 2025	CAPAIAN KINERJA DAN KERANGKA PENDANAAN						KELOMPOK SASARAN	PRAKIRAAN MAJU RENCANA TAHUN 2027		PERANGKAT DAERAH PENANGGUNG JAWAB
							TARGET 2026	PAGU INDIKATIF (Rp)	LOKASI	SUMBER DANA	PRIORITAS			TARGET	PAGU INDIKATIF (Rp)	
											NASIONAL	DAERAH				
1	2	3	4	5	6	7	8	9	10	11	12	13	14	15	16	17
			Jumlah Prasarana Pembudidayaan Ikan di Air Payau dan Air Tawar Lintas Daerah Kabupaten/Kota				10 Unit	109.415.000,00	Semua Kota/Kab, Semua Kecamatan, Semua Kel/Desa	DANA ALOKASI UMUM (DAU)	-	-	-		150.000.000,00	UPTD BALAI PERBENIHAN DAN PENGENDALIAN HAMA PENYAKIT IKAN
		DINAS PARIWISATA						**11.935.077.994,00**							**22.420.000.000,00**	
	3	**URUSAN PEMERINTAHAN PILIHAN**						**11.935.077.994,00**							**22.420.000.000,00**	
	3.26	**URUSAN PEMERINTAHAN BIDANG PARIWISATA**						**11.935.077.994,00**							**22.420.000.000,00**	
1.	**3.26.01**	**PROGRAM PENUNJANG URUSAN PEMERINTAHAN DAERAH PROVINSI**					**100 Persentase**	**10.239.386.405,00**							**17.840.000.000,00**	
		[Meningkatnya efektivitas tata kelola administrasi dan manajemen perkantoran]	**Persentase pemenuhan kebutuhan administrasi dan manajemen perkantoran**	**100**	**100**	**100**	**100**	**10.239.386.405,00**	-	-	-	-	-	-	**17.840.000.000,00**	-
	3.26.01.1.01	Perencanaan, Penganggaran, dan Evaluasi Kinerja Perangkat Daerah	*Persentase Perencanaan, Penganggaran, dan Evaluasi Kinerja Perangkat Daerah*	-			100 Persentase	64.908.707,00			Memantapkan sistem pertahanan keamanan negara dan mendorong kemandirian bangsa melalui swa sembada pangan, energi, air, ekonomi kreatif, ekonomi hijau, dan ekonomi biru	5. Pengembangan Pariwisata dan Budaya Berbasis Kearifan Lokal	Perangkat Daerah	-	270.000.000,00	DINAS PARIWISATA
	3.26.01.1.01.0001	Penyusunan Dokumen Perencanaan Perangkat Daerah														
			Jumlah Dokumen Perencanaan Perangkat Daerah				6 Dokumen	9.509.324,00	Kota Manado, Wanea, Wanea	DANA ALOKASI UMUM (DAU)	Memantapkan sistem pertahanan keamanan negara dan mendorong kemandirian bangsa melalui swa sembada pangan, energi, air, ekonomi kreatif, ekonomi hijau, dan ekonomi biru	5. Pengembangan Pariwisata dan Budaya Berbasis Kearifan Lokal	Perangkat Daerah		100.000.000,00	DINAS PARIWISATA
	3.26.01.1.01.0002	Koordinasi dan Penyusunan Dokumen RKA- SKPD														

NO	KODE	URUSAN / BIDANG URUSAN / PROGRAM / OUTCOME / KEGIATAN / SUB KEGIATAN	INDIKATOR PROGRAM / KEGIATAN / SUB KEGIATAN	TARGET AKHIR PERIODE RENSTRA OPD	REALISASI CAPAIAN RENJA OPD TAHUN 2024	PRAKIRAAN CAPAIAN TARGET RENJA OPD TAHUN 2025	CAPAIAN KINERJA DAN KERANGKA PENDANAAN						KELOMPOK SASARAN	PRAKIRAAN MAJU RENCANA TAHUN 2027		PERANGKAT DAERAH PENANGGUNG JAWAB
							TARGET 2026	PAGU INDIKATIF (Rp)	LOKASI	SUMBER DANA	PRIORITAS			TARGET	PAGU INDIKATIF (Rp)	
											NASIONAL	DAERAH				
1	2	3	4	5	6	7	8	9	10	11	12	13	14	15	16	17
			Jumlah Dokumen RKA-SKPD dan Laporan Hasil Koordinasi Penyusunan Dokumen RKA-SKPD				2 Dokumen	8.948.288,00	Kota Manado, Wanea, Wanea	DANA ALOKASI UMUM (DAU)	Memantapkan sistem pertahanan keamanan negara dan mendorong kemandirian bangsa melalui swa sembada pangan, energi, air, ekonomi kreatif, ekonomi hijau, dan ekonomi biru	5. Pengembangan Pariwisata dan Budaya Berbasis Kearifan Lokal	Perangkat Daerah		40.000.000,00	DINAS PARIWISATA
	3.26.01.1.01.0006	Koordinasi dan Penyusunan Laporan Capaian Kinerja dan Ikhtisar Realisasi Kinerja SKPD														
			Jumlah Laporan Capaian Kinerja dan Ikhtisar Realisasi Kinerja SKPD dan Laporan Hasil Koordinasi Penyusunan Laporan Capaian Kinerja dan Ikhtisar Realisasi Kinerja SKPD				12 Laporan	2.787.796,00	Kota Manado, Wanea, Wanea	DANA ALOKASI UMUM (DAU)	Memantapkan sistem pertahanan keamanan negara dan mendorong kemandirian bangsa melalui swa sembada pangan, energi, air, ekonomi kreatif, ekonomi hijau, dan ekonomi biru	5. Pengembangan Pariwisata dan Budaya Berbasis Kearifan Lokal	Perangkat Daerah		30.000.000,00	DINAS PARIWISATA
	3.26.01.1.01.0009	Pelaksanaan Forum Perangkat Daerah Berdasarkan Bidang Urusan yang Diampu dalam Rangka Penyusunan Dokumen Perencanaan Perangkat Daerah														
			Jumlah Berita Acara Hasil Forum Perangkat Daerah Berdasarkan Bidang Urusan yang Diampu dalam Rangka Penyusunan Dokumen Perencanaan Perangkat Daerah				1 Berita Acara	43.663.299,00	Semua Kota/Kab, Semua Kecamatan, Semua Kel/Desa	DANA ALOKASI UMUM (DAU)	Memantapkan sistem pertahanan keamanan negara dan mendorong kemandirian bangsa melalui swa sembada pangan, energi, air, ekonomi kreatif, ekonomi hijau, dan ekonomi biru	5. Pengembangan Pariwisata dan Budaya Berbasis Kearifan Lokal	Perangkat Daerah		100.000.000,00	DINAS PARIWISATA

NO	KODE	URUSAN / BIDANG URUSAN / PROGRAM / OUTCOME / KEGIATAN / SUB KEGIATAN	INDIKATOR PROGRAM / KEGIATAN / SUB KEGIATAN	TARGET AKHIR PERIODE RENSTRA OPD	REALISASI CAPAIAN RENJA OPD TAHUN 2024	PRAKIRAAN CAPAIAN TARGET RENJA OPD TAHUN 2025	CAPAIAN KINERJA DAN KERANGKA PENDANAAN						KELOMPOK SASARAN	PRAKIRAAN MAJU RENCANA TAHUN 2027		PERANGKAT DAERAH PENANGGUNG JAWAB
							TARGET 2026	PAGU INDIKATIF (Rp)	LOKASI	SUMBER DANA	PRIORITAS			TARGET	PAGU INDIKATIF (Rp)	
											NASIONAL	DAERAH				
1	2	3	4	5	6	7	8	9	10	11	12	13	14	15	16	17
	3.26.01.1.02	Administrasi Keuangan Perangkat Daerah	-	-			undefined undefined	8.056.439.518,00			Memantapkan sistem pertahanan keamanan negara dan mendorong kemandirian bangsa melalui swa sembada pangan, energi, air, ekonomi kreatif, ekonomi hijau, dan ekonomi biru	5. Pengembangan Pariwisata dan Budaya Berbasis Kearifan Lokal	Perangkat Daerah	-	12.630.000.000,00	DINAS PARIWISATA
	3.26.01.1.02.0001	Penyediaan Gaji dan Tunjangan ASN														
			Jumlah Orang yang Menerima Gaji dan Tunjangan ASN				14 Orang/ Bulan	8.005.018.306,00	Kota Manado, Wanea, Wanea	DANA ALOKASI UMUM (DAU)	Memantapkan sistem pertahanan keamanan negara dan mendorong kemandirian bangsa melalui swa sembada pangan, energi, air, ekonomi kreatif, ekonomi hijau, dan ekonomi biru	5. Pengembangan Pariwisata dan Budaya Berbasis Kearifan Lokal	Perangkat Daerah		12.500.000.000,00	DINAS PARIWISATA
	3.26.01.1.02.0002	Penyediaan Administrasi Pelaksanaan Tugas ASN														
			Jumlah Dokumen Hasil Penyediaan Administrasi Pelaksanaan Tugas ASN				12 Dokumen	6.082.262,00	Kota Manado, Wanea, Wanea	DANA ALOKASI UMUM (DAU)	Memantapkan sistem pertahanan keamanan negara dan mendorong kemandirian bangsa melalui swa sembada pangan, energi, air, ekonomi kreatif, ekonomi hijau, dan ekonomi biru	5. Pengembangan Pariwisata dan Budaya Berbasis Kearifan Lokal	Perangkat Daerah		20.000.000,00	DINAS PARIWISATA
	3.26.01.1.02.0003	Pelaksanaan Penatausahaan dan Pengujian/Verifikasi Keuangan SKPD														

NO	KODE	URUSAN / BIDANG URUSAN / PROGRAM / OUTCOME / KEGIATAN / SUB KEGIATAN	INDIKATOR PROGRAM / KEGIATAN / SUB KEGIATAN	TARGET AKHIR PERIODE RENSTRA OPD	REALISASI CAPAIAN RENJA OPD TAHUN 2024	PRAKIRAAN CAPAIAN TARGET RENJA OPD TAHUN 2025	CAPAIAN KINERJA DAN KERANGKA PENDANAAN						KELOMPOK SASARAN	PRAKIRAAN MAJU RENCANA TAHUN 2027		PERANGKAT DAERAH PENANGGUNG JAWAB
							TARGET 2026	PAGU INDIKATIF (Rp)	LOKASI	SUMBER DANA	PRIORITAS			TARGET	PAGU INDIKATIF (Rp)	
											NASIONAL	DAERAH				
1	2	3	4	5	6	7	8	9	10	11	12	13	14	15	16	17
			Jumlah Dokumen Penatausahaan dan Pengujian/Verifikasi Keuangan SKPD				412 Dokumen	20.829.990,00	Kota Manado, Wanea, Wanea	DANA ALOKASI UMUM (DAU)	Memantapkan sistem pertahanan keamanan negara dan mendorong kemandirian bangsa melalui swa sembada pangan, energi, air, ekonomi kreatif, ekonomi hijau, dan ekonomi biru	5. Pengembangan Pariwisata dan Budaya Berbasis Kearifan Lokal	Perangkat Daerah		40.000.000,00	DINAS PARIWISATA
	3.26.01.1.02.0004	Koordinasi dan Pelaksanaan Akuntansi SKPD														
			Jumlah Dokumen Hasil Koordinasi dan Pelaksanaan Akuntansi SKPD				12 Dokumen	4.929.422,00	Kota Manado, Wanea, Wanea	DANA ALOKASI UMUM (DAU)	Memantapkan sistem pertahanan keamanan negara dan mendorong kemandirian bangsa melalui swa sembada pangan, energi, air, ekonomi kreatif, ekonomi hijau, dan ekonomi biru	5. Pengembangan Pariwisata dan Budaya Berbasis Kearifan Lokal	Perangkat Daerah		20.000.000,00	DINAS PARIWISATA
	3.26.01.1.02.0005	Koordinasi dan Penyusunan Laporan Keuangan Akhir Tahun SKPD														
			Jumlah Laporan Keuangan Akhir Tahun SKPD dan Laporan Hasil Koordinasi Penyusunan Laporan Keuangan Akhir Tahun SKPD				1 Laporan	4.360.545,00	Kota Manado, Wanea, Wanea	DANA ALOKASI UMUM (DAU)	Memantapkan sistem pertahanan keamanan negara dan mendorong kemandirian bangsa melalui swa sembada pangan, energi, air, ekonomi kreatif, ekonomi hijau, dan ekonomi biru	5. Pengembangan Pariwisata dan Budaya Berbasis Kearifan Lokal	Perangkat Daerah		20.000.000,00	DINAS PARIWISATA
	3.26.01.1.02.0007	Koordinasi dan Penyusunan Laporan Keuangan Bulanan/ Triwulanan/Semesteran SKPD														

NO	KODE	URUSAN / BIDANG URUSAN / PROGRAM / OUTCOME / KEGIATAN / SUB KEGIATAN	INDIKATOR PROGRAM / KEGIATAN / SUB KEGIATAN	TARGET AKHIR PERIODE RENSTRA OPD	REALISASI CAPAIAN RENJA OPD TAHUN 2024	PRAKIRAAN CAPAIAN TARGET RENJA OPD TAHUN 2025	CAPAIAN KINERJA DAN KERANGKA PENDANAAN						KELOMPOK SASARAN	PRAKIRAAN MAJU RENCANA TAHUN 2027		PERANGKAT DAERAH PENANGGUNG JAWAB
							TARGET 2026	PAGU INDIKATIF (Rp)	LOKASI	SUMBER DANA	PRIORITAS			TARGET	PAGU INDIKATIF (Rp)	
											NASIONAL	DAERAH				
1	2	3	4	5	6	7	8	9	10	11	12	13	14	15	16	17
			Jumlah Laporan Keuangan Bulanan/ Triwulanan/Semesteran SKPD dan Laporan Koordinasi Penyusunan Laporan Keuangan Bulanan/ Triwulanan/Semesteran SKPD				18 Laporan	12.703.460,00	Kota Manado, Wanea, Wanea	DANA ALOKASI UMUM (DAU)	Memantapkan sistem pertahanan keamanan negara dan mendorong kemandirian bangsa melalui swa sembada pangan, energi, air, ekonomi kreatif, ekonomi hijau, dan ekonomi biru	5. Pengembangan Pariwisata dan Budaya Berbasis Kearifan Lokal	Perangkat Daerah		20.000.000,00	DINAS PARIWISATA
	3.26.01.1.02.0008	Penyusunan Pelaporan dan Analisis Prognosis Realisasi Anggaran														
			Jumlah Dokumen Pelaporan dan Analisis Prognosis Realisasi Anggaran				1 Dokumen	2.515.533,00	Kota Manado, Wanea, Wanea	DANA ALOKASI UMUM (DAU)	Memantapkan sistem pertahanan keamanan negara dan mendorong kemandirian bangsa melalui swa sembada pangan, energi, air, ekonomi kreatif, ekonomi hijau, dan ekonomi biru	5. Pengembangan Pariwisata dan Budaya Berbasis Kearifan Lokal	Perangkat Daerah		10.000.000,00	DINAS PARIWISATA
	3.26.01.1.05	Administrasi Kepegawaian Perangkat Daerah	-	-			-	128.430.757,00			Memantapkan sistem pertahanan keamanan negara dan mendorong kemandirian bangsa melalui swa sembada pangan, energi, air, ekonomi kreatif, ekonomi hijau, dan ekonomi biru	5. Pengembangan Pariwisata dan Budaya Berbasis Kearifan Lokal	Perangkat Daerah	-	340.000.000,00	DINAS PARIWISATA
	3.26.01.1.05.0002	Pengadaan Pakaian Dinas Beserta Atribut Kelengkapannya														

NO	KODE	URUSAN / BIDANG URUSAN / PROGRAM / OUTCOME / KEGIATAN / SUB KEGIATAN	INDIKATOR PROGRAM / KEGIATAN / SUB KEGIATAN	TARGET AKHIR PERIODE RENSTRA OPD	REALISASI CAPAIAN RENJA OPD TAHUN 2024	PRAKIRAAN CAPAIAN TARGET RENJA OPD TAHUN 2025	CAPAIAN KINERJA DAN KERANGKA PENDANAAN						KELOMPOK SASARAN	PRAKIRAAN MAJU RENCANA TAHUN 2027		PERANGKAT DAERAH PENANGGUNG JAWAB
							TARGET 2026	PAGU INDIKATIF (Rp)	LOKASI	SUMBER DANA	PRIORITAS			TARGET	PAGU INDIKATIF (Rp)	
											NASIONAL	DAERAH				
1	2	3	4	5	6	7	8	9	10	11	12	13	14	15	16	17
			Jumlah Paket Pakaian Dinas Beserta Atribut Kelengkapan				91 Paket	77.350.000,00	Kota Manado, Wanea, Wanea	DANA ALOKASI UMUM (DAU)	Memantapkan sistem pertahanan keamanan negara dan mendorong kemandirian bangsa melalui swa sembada pangan, energi, air, ekonomi kreatif, ekonomi hijau, dan ekonomi biru	5. Pengembangan Pariwisata dan Budaya Berbasis Kearifan Lokal	Perangkat Daerah		200.000.000,00	DINAS PARIWISATA
	3.26.01.1.05.0005	Monitoring, Evaluasi, dan Penilaian Kinerja Pegawai														
			Jumlah Dokumen Monitoring, Evaluasi, dan Penilaian Kinerja Pegawai				4 Dokumen	16.284.592,00	Kab. Minahasa, Semua Kecamatan, Semua Kel/Desa	DANA ALOKASI UMUM (DAU)	Memantapkan sistem pertahanan keamanan negara dan mendorong kemandirian bangsa melalui swa sembada pangan, energi, air, ekonomi kreatif, ekonomi hijau, dan ekonomi biru	5. Pengembangan Pariwisata dan Budaya Berbasis Kearifan Lokal	Perangkat Daerah		40.000.000,00	DINAS PARIWISATA
	3.26.01.1.05.0010	Sosialisasi Peraturan Perundang-Undangan														
			Jumlah Orang yang Mengikuti Sosialisasi Peraturan Perundang-Undangan				100 Orang	34.796.165,00	Semua Kota/Kab, Semua Kecamatan, Semua Kel/Desa	DANA ALOKASI UMUM (DAU)	Memantapkan sistem pertahanan keamanan negara dan mendorong kemandirian bangsa melalui swa sembada pangan, energi, air, ekonomi kreatif, ekonomi hijau, dan ekonomi biru	5. Pengembangan Pariwisata dan Budaya Berbasis Kearifan Lokal	Perangkat Daerah		100.000.000,00	DINAS PARIWISATA

NO	KODE	URUSAN / BIDANG URUSAN / PROGRAM / OUTCOME / KEGIATAN / SUB KEGIATAN	INDIKATOR PROGRAM / KEGIATAN / SUB KEGIATAN	TARGET AKHIR PERIODE RENSTRA OPD	REALISASI CAPAIAN RENJA OPD TAHUN 2024	PRAKIRAAN CAPAIAN TARGET RENJA OPD TAHUN 2025	CAPAIAN KINERJA DAN KERANGKA PENDANAAN						KELOMPOK SASARAN	PRAKIRAAN MAJU RENCANA TAHUN 2027		PERANGKAT DAERAH PENANGGUNG JAWAB
							TARGET 2026	PAGU INDIKATIF (Rp)	LOKASI	SUMBER DANA	PRIORITAS			TARGET	PAGU INDIKATIF (Rp)	
											NASIONAL	DAERAH				
1	2	3	4	5	6	7	8	9	10	11	12	13	14	15	16	17
	3.26.01.1.06	Administrasi Umum Perangkat Daerah	-	-			-	149.532.596,00			Memantapkan sistem pertahanan keamanan negara dan mendorong kemandirian bangsa melalui swa sembada pangan, energi, air, ekonomi kreatif, ekonomi hijau, dan ekonomi biru	5. Pengembangan Pariwisata dan Budaya Berbasis Kearifan Lokal	Perangkat Daerah	-	350.000.000,00	DINAS PARIWISATA
	3.26.01.1.06.0002	Penyediaan Peralatan dan Perlengkapan Kantor														
			Jumlah Paket Peralatan dan Perlengkapan Kantor yang Disediakan				1 Paket	74.367.800,00	Kota Manado, Wanea, Wanea	DANA ALOKASI UMUM (DAU)	Memantapkan sistem pertahanan keamanan negara dan mendorong kemandirian bangsa melalui swa sembada pangan, energi, air, ekonomi kreatif, ekonomi hijau, dan ekonomi biru	5. Pengembangan Pariwisata dan Budaya Berbasis Kearifan Lokal	Perangkat Daerah		150.000.000,00	DINAS PARIWISATA
	3.26.01.1.06.0009	Penyelenggaraan Rapat Koordinasi dan Konsultasi SKPD														
			Jumlah Laporan Penyelenggaraan Rapat Koordinasi dan Konsultasi SKPD				12 Laporan	75.164.796,00	Semua Kota/Kab, Semua Kecamatan, Semua Kel/Desa	DANA ALOKASI UMUM (DAU)	Memantapkan sistem pertahanan keamanan negara dan mendorong kemandirian bangsa melalui swa sembada pangan, energi, air, ekonomi kreatif, ekonomi hijau, dan ekonomi biru	5. Pengembangan Pariwisata dan Budaya Berbasis Kearifan Lokal	Perangkat Daerah		200.000.000,00	DINAS PARIWISATA

NO	KODE	URUSAN / BIDANG URUSAN / PROGRAM / OUTCOME / KEGIATAN / SUB KEGIATAN	INDIKATOR PROGRAM / KEGIATAN / SUB KEGIATAN	TARGET AKHIR PERIODE RENSTRA OPD	REALISASI CAPAIAN RENJA OPD TAHUN 2024	PRAKIRAAN CAPAIAN TARGET RENJA OPD TAHUN 2025	CAPAIAN KINERJA DAN KERANGKA PENDANAAN						KELOMPOK SASARAN	PRAKIRAAN MAJU RENCANA TAHUN 2027		PERANGKAT DAERAH PENANGGUNG JAWAB
							TARGET 2026	PAGU INDIKATIF (Rp)	LOKASI	SUMBER DANA	PRIORITAS			TARGET	PAGU INDIKATIF (Rp)	
											NASIONAL	DAERAH				
1	2	3	4	5	6	7	8	9	10	11	12	13	14	15	16	17
	3.26.01.1.07	Pengadaan Barang Milik Daerah Penunjang Urusan Pemerintah Daerah	-	-			-	106.693.500,00			Memantapkan sistem pertahanan keamanan negara dan mendorong kemandirian bangsa melalui swa sembada pangan, energi, air, ekonomi kreatif, ekonomi hijau, dan ekonomi biru	5. Pengembangan Pariwisata dan Budaya Berbasis Kearifan Lokal	Perangkat Daerah	-	2.250.000.000,00	DINAS PARIWISATA
	3.26.01.1.07.0002	Pengadaan Kendaraan Dinas Operasional atau Lapangan														
			Jumlah Unit Kendaraan Dinas Operasional atau Lapangan yang Disediakan				1 Unit	33.499.500,00	Kota Manado, Wanea, Wanea	DANA ALOKASI UMUM (DAU)	Memantapkan sistem pertahanan keamanan negara dan mendorong kemandirian bangsa melalui swa sembada pangan, energi, air, ekonomi kreatif, ekonomi hijau, dan ekonomi biru	5. Pengembangan Pariwisata dan Budaya Berbasis Kearifan Lokal	Perangkat Daerah		2.000.000.000,00	DINAS PARIWISATA
	3.26.01.1.07.0006	Pengadaan Peralatan dan Mesin Lainnya														
			Jumlah Unit Peralatan dan Mesin Lainnya yang Disediakan				7 Unit	73.194.000,00	Kota Manado, Wanea, Wanea	DANA ALOKASI UMUM (DAU)	Memantapkan sistem pertahanan keamanan negara dan mendorong kemandirian bangsa melalui swa sembada pangan, energi, air, ekonomi kreatif, ekonomi hijau, dan ekonomi biru	5. Pengembangan Pariwisata dan Budaya Berbasis Kearifan Lokal	Perangkat Daerah		250.000.000,00	DINAS PARIWISATA

NO	KODE	URUSAN / BIDANG URUSAN / PROGRAM / OUTCOME / KEGIATAN / SUB KEGIATAN	INDIKATOR PROGRAM / KEGIATAN / SUB KEGIATAN	TARGET AKHIR PERIODE RENSTRA OPD	REALISASI CAPAIAN RENJA OPD TAHUN 2024	PRAKIRAAN CAPAIAN TARGET RENJA OPD TAHUN 2025	CAPAIAN KINERJA DAN KERANGKA PENDANAAN						KELOMPOK SASARAN	PRAKIRAAN MAJU RENCANA TAHUN 2027		PERANGKAT DAERAH PENANGGUNG JAWAB
							TARGET 2026	PAGU INDIKATIF (Rp)	LOKASI	SUMBER DANA	PRIORITAS			TARGET	PAGU INDIKATIF (Rp)	
											NASIONAL	DAERAH				
1	2	3	4	5	6	7	8	9	10	11	12	13	14	15	16	17
	3.26.01.1.08	Penyediaan Jasa Penunjang Urusan Pemerintahan Daerah	-	-			-	1.523.468.694,00			Memantapkan sistem pertahanan keamanan negara dan mendorong kemandirian bangsa melalui swa sembada pangan, energi, air, ekonomi kreatif, ekonomi hijau, dan ekonomi biru	5. Pengembangan Pariwisata dan Budaya Berbasis Kearifan Lokal	Perangkat Daerah	-	700.000.000,00	DINAS PARIWISATA
	3.26.01.1.08.0002	Penyediaan Jasa Komunikasi, Sumber Daya Air dan Listrik														
			Jumlah Laporan Penyediaan Jasa Komunikasi, Sumber Daya Air dan Listrik yang Disediakan				12 Laporan	154.350.000,00	Kota Manado, Wanea, Wanea	DANA ALOKASI UMUM (DAU)	Memantapkan sistem pertahanan keamanan negara dan mendorong kemandirian bangsa melalui swa sembada pangan, energi, air, ekonomi kreatif, ekonomi hijau, dan ekonomi biru	5. Pengembangan Pariwisata dan Budaya Berbasis Kearifan Lokal	Perangkat Daerah		250.000.000,00	DINAS PARIWISATA
	3.26.01.1.08.0004	Penyediaan Jasa Pelayanan Umum Kantor														
			Jumlah Laporan Penyediaan Jasa Pelayanan Umum Kantor yang Disediakan				12 Laporan	1.369.118.694,00	Kota Manado, Wanea, Wanea	PENDAPATAN ASLI DAERAH (PAD), DANA ALOKASI UMUM (DAU)	Memantapkan sistem pertahanan keamanan negara dan mendorong kemandirian bangsa melalui swa sembada pangan, energi, air, ekonomi kreatif, ekonomi hijau, dan ekonomi biru	5. Pengembangan Pariwisata dan Budaya Berbasis Kearifan Lokal	Perangkat Daerah		450.000.000,00	DINAS PARIWISATA

NO	KODE	URUSAN / BIDANG URUSAN / PROGRAM / OUTCOME / KEGIATAN / SUB KEGIATAN	INDIKATOR PROGRAM / KEGIATAN / SUB KEGIATAN	TARGET AKHIR PERIODE RENSTRA OPD	REALISASI CAPAIAN RENJA OPD TAHUN 2024	PRAKIRAAN CAPAIAN TARGET RENJA OPD TAHUN 2025	CAPAIAN KINERJA DAN KERANGKA PENDANAAN						KELOMPOK SASARAN	PRAKIRAAN MAJU RENCANA TAHUN 2027		PERANGKAT DAERAH PENANGGUNG JAWAB
							TARGET 2026	PAGU INDIKATIF (Rp)	LOKASI	SUMBER DANA	PRIORITAS			TARGET	PAGU INDIKATIF (Rp)	
											NASIONAL	DAERAH				
1	2	3	4	5	6	7	8	9	10	11	12	13	14	15	16	17
	3.26.01.1.09	Pemeliharaan Barang Milik Daerah Penunjang Urusan Pemerintahan Daerah	-	-			-	209.912.633,00			Memantapkan sistem pertahanan keamanan negara dan mendorong kemandirian bangsa melalui swa sembada pangan, energi, air, ekonomi kreatif, ekonomi hijau, dan ekonomi biru	5. Pengembangan Pariwisata dan Budaya Berbasis Kearifan Lokal	Perangkat Daerah	-	1.300.000.000,00	DINAS PARIWISATA
	3.26.01.1.09.0002	Penyediaan Jasa Pemeliharaan, Biaya Pemeliharaan, Pajak dan Perizinan Kendaraan Dinas Operasional atau Lapangan														
			Jumlah Kendaraan Dinas Operasional atau Lapangan yang Dipelihara dan Dibayarkan Pajak dan Perizinannya				2 Unit	98.702.633,00	Kota Manado, Wanea, Wanea	DANA ALOKASI UMUM (DAU)	Memantapkan sistem pertahanan keamanan negara dan mendorong kemandirian bangsa melalui swa sembada pangan, energi, air, ekonomi kreatif, ekonomi hijau, dan ekonomi biru	5. Pengembangan Pariwisata dan Budaya Berbasis Kearifan Lokal	Perangkat Daerah		200.000.000,00	DINAS PARIWISATA
	3.26.01.1.09.0006	Pemeliharaan Peralatan dan Mesin Lainnya														
			Jumlah Peralatan dan Mesin Lainnya yang Dipelihara				24 Unit	27.060.000,00	Kota Manado, Wanea, Wanea	DANA ALOKASI UMUM (DAU)	Memantapkan sistem pertahanan keamanan negara dan mendorong kemandirian bangsa melalui swa sembada pangan, energi, air, ekonomi kreatif, ekonomi hijau, dan ekonomi biru	5. Pengembangan Pariwisata dan Budaya Berbasis Kearifan Lokal	Perangkat Daerah		100.000.000,00	DINAS PARIWISATA
	3.26.01.1.09.0009	Pemeliharaan/Rehabilitasi Gedung Kantor dan Bangunan Lainnya														

NO	KODE	URUSAN / BIDANG URUSAN / PROGRAM / OUTCOME / KEGIATAN / SUB KEGIATAN	INDIKATOR PROGRAM / KEGIATAN / SUB KEGIATAN	TARGET AKHIR PERIODE RENSTRA OPD	REALISASI CAPAIAN RENJA OPD TAHUN 2024	PRAKIRAAN CAPAIAN TARGET RENJA OPD TAHUN 2025	CAPAIAN KINERJA DAN KERANGKA PENDANAAN						KELOMPOK SASARAN	PRAKIRAAN MAJU RENCANA TAHUN 2027		PERANGKAT DAERAH PENANGGUNG JAWAB
							TARGET 2026	PAGU INDIKATIF (Rp)	LOKASI	SUMBER DANA	PRIORITAS			TARGET	PAGU INDIKATIF (Rp)	
											NASIONAL	DAERAH				
1	2	3	4	5	6	7	8	9	10	11	12	13	14	15	16	17
			Jumlah Gedung Kantor dan Bangunan Lainnya yang Dipelihara/Direhabilitasi				2 Unit	84.150.000,00	Kota Manado, Wanea, Wanea	DANA ALOKASI UMUM (DAU)	Memantapkan sistem pertahanan keamanan negara dan mendorong kemandirian bangsa melalui swa sembada pangan, energi, air, ekonomi kreatif, ekonomi hijau, dan ekonomi biru	5. Pengembangan Pariwisata dan Budaya Berbasis Kearifan Lokal	Perangkat Daerah		1.000.000.000,00	DINAS PARIWISATA
2.	**3.26.02**	**PROGRAM PENINGKATAN DAYA TARIK DESTINASI PARIWISATA**					**76,97 Persentase**	**256.886.003,00**							**1.595.000.000,00**	
		[Meningkatnya daya tarik destinasi pariwisata]	**Persentase Pertumbuhan Kunjungan Wisatawan**	**100**	**56.97**	**56.97**	**76.97**	**256.886.003,00**	-	-	-	-	-	-	**1.595.000.000,00**	-
	3.26.02.1.01	Pengelolaan Daya Tarik Wisata Provinsi	*CAPAIAN PERSENTASE PAD SEKTOR PARIWISATA*	-			100 %	47.979.330,00			Memantapkan sistem pertahanan keamanan negara dan mendorong kemandirian bangsa melalui swa sembada pangan, energi, air, ekonomi kreatif, ekonomi hijau, dan ekonomi biru	5. Pengembangan Pariwisata dan Budaya Berbasis Kearifan Lokal	Daya Tarik Wisata Provinsi	-	345.000.000,00	DINAS PARIWISATA
	3.26.02.1.01.0001	Penetapan Daya Tarik Wisata Unggulan Provinsi														
			Jumlah Lokasi Daya Tarik Wisata Unggulan Provinsi				1 Lokasi	0,00	Semua Kota/Kab, Semua Kecamatan, Semua Kel/Desa	DANA ALOKASI UMUM (DAU)	Memantapkan sistem pertahanan keamanan negara dan mendorong kemandirian bangsa melalui swa sembada pangan, energi, air, ekonomi kreatif, ekonomi hijau, dan ekonomi biru	5. Pengembangan Pariwisata dan Budaya Berbasis Kearifan Lokal	Daya Tarik Wisata Provinsi		150.000.000,00	DINAS PARIWISATA

NO	KODE	URUSAN / BIDANG URUSAN / PROGRAM / OUTCOME / KEGIATAN / SUB KEGIATAN	INDIKATOR PROGRAM / KEGIATAN / SUB KEGIATAN	TARGET AKHIR PERIODE RENSTRA OPD	REALISASI CAPAIAN RENJA OPD TAHUN 2024	PRAKIRAAN CAPAIAN TARGET RENJA OPD TAHUN 2025	CAPAIAN KINERJA DAN KERANGKA PENDANAAN						KELOMPOK SASARAN	PRAKIRAAN MAJU RENCANA TAHUN 2027		PERANGKAT DAERAH PENANGGUNG JAWAB
							TARGET 2026	PAGU INDIKATIF (Rp)	LOKASI	SUMBER DANA	PRIORITAS			TARGET	PAGU INDIKATIF (Rp)	
											NASIONAL	DAERAH				
1	2	3	4	5	6	7	8	9	10	11	12	13	14	15	16	17
	3.26.02.1.01.0006	Perencanaan Daya Tarik Wisata Provinsi														
			Jumlah Dokumen Perencanaan Pengembangan Daya Tarik Wisata Provinsi yang sah dan legal ditetapkan Kepala Daerah				1 Dokumen	0,00	Semua Kota/Kab, Semua Kecamatan, Semua Kel/Desa	DANA ALOKASI UMUM (DAU)	Memantapkan sistem pertahanan keamanan negara dan mendorong kemandirian bangsa melalui swa sembada pangan, energi, air, ekonomi kreatif, ekonomi hijau, dan ekonomi biru	5. Pengembangan Pariwisata dan Budaya Berbasis Kearifan Lokal	Daya Tarik Wisata Provinsi		100.000.000,00	DINAS PARIWISATA
	3.26.02.1.01.0007	Monitoring dan Evaluasi Pengelolaan Daya Tarik Wisata Provinsi														
			Jumlah Laporan hasil pelaksanaan Monitoring dan evaluasi Pengelolaan Daya Tarik Wisata Provinsi				7 Laporan	47.979.330,00	Semua Kota/Kab, Semua Kecamatan, Semua Kel/Desa	DANA ALOKASI UMUM (DAU)	Memantapkan sistem pertahanan keamanan negara dan mendorong kemandirian bangsa melalui swa sembada pangan, energi, air, ekonomi kreatif, ekonomi hijau, dan ekonomi biru	5. Pengembangan Pariwisata dan Budaya Berbasis Kearifan Lokal	Daya Tarik Wisata Provinsi		95.000.000,00	DINAS PARIWISATA
	3.26.02.1.02	Pengelolaan Kawasan Strategis Pariwisata Provinsi	*PERSENTASE CAPAIAN JUMLAH ENTITAS PENGELOLAAN KSPP*	-			100 %	34.391.915,00			Memantapkan sistem pertahanan keamanan negara dan mendorong kemandirian bangsa melalui swa sembada pangan, energi, air, ekonomi kreatif, ekonomi hijau, dan ekonomi biru	5. Pengembangan Pariwisata dan Budaya Berbasis Kearifan Lokal	Kawasan Strategis Pariwisata Provinsi	-	140.000.000,00	DINAS PARIWISATA
	3.26.02.1.02.0009	Peningkatan Kapasitas SDM Pengelola Kawasan Strategis Pariwisata Provinsi														

NO	KODE	URUSAN / BIDANG URUSAN / PROGRAM / OUTCOME / KEGIATAN / SUB KEGIATAN	INDIKATOR PROGRAM / KEGIATAN / SUB KEGIATAN	TARGET AKHIR PERIODE RENSTRA OPD	REALISASI CAPAIAN RENJA OPD TAHUN 2024	PRAKIRAAN CAPAIAN TARGET RENJA OPD TAHUN 2025	CAPAIAN KINERJA DAN KERANGKA PENDANAAN						KELOMPOK SASARAN	PRAKIRAAN MAJU RENCANA TAHUN 2027		PERANGKAT DAERAH PENANGGUNG JAWAB
							TARGET 2026	PAGU INDIKATIF (Rp)	LOKASI	SUMBER DANA	PRIORITAS			TARGET	PAGU INDIKATIF (Rp)	
											NASIONAL	DAERAH				
1	2	3	4	5	6	7	8	9	10	11	12	13	14	15	16	17
			Jumlah Orang Pengelola Pariwisata Strategis Provinsi yang Dikembangkan				30 Orang	34.391.915,00	Semua Kota/Kab, Semua Kecamatan, Semua Kel/Desa	DANA ALOKASI UMUM (DAU)	Memantapkan sistem pertahanan keamanan negara dan mendorong kemandirian bangsa melalui swa sembada pangan, energi, air, ekonomi kreatif, ekonomi hijau, dan ekonomi biru	5. Pengembangan Pariwisata dan Budaya Berbasis Kearifan Lokal	Kawasan Strategis Pariwisata Provinsi		140.000.000,00	DINAS PARIWISATA
	3.26.02.1.03	Pengelolaan Destinasi Pariwisata Provinsi	*Persentase Pengelolaan Kawasan Destinasi ariwisata Provinsi*	-			100 Persentase	174.514.758,00			Memantapkan sistem pertahanan keamanan negara dan mendorong kemandirian bangsa melalui swa sembada pangan, energi, air, ekonomi kreatif, ekonomi hijau, dan ekonomi biru	5. Pengembangan Pariwisata dan Budaya Berbasis Kearifan Lokal	Destinasi Pariwisata Provinsi	-	900.000.000,00	DINAS PARIWISATA
	3.26.02.1.03.0004	Pengadaan/Pemeliharaan/Rehabilitasi Sarana dan Prasarana dalam Pengelolaan Destinasi Pariwisata Provinsi														
			Jumlah Sarana dan Prasarana Pengelolaan Destinasi Pariwisata Provinsi yang Tersedia dan Terpelihara				2 Unit	43.480.270,00	Semua Kota/Kab, Semua Kecamatan, Semua Kel/Desa	DANA ALOKASI UMUM (DAU)	Memantapkan sistem pertahanan keamanan negara dan mendorong kemandirian bangsa melalui swa sembada pangan, energi, air, ekonomi kreatif, ekonomi hijau, dan ekonomi biru	5. Pengembangan Pariwisata dan Budaya Berbasis Kearifan Lokal	Destinasi Pariwisata Provinsi		200.000.000,00	DINAS PARIWISATA
	3.26.02.1.03.0009	Penyusunan Rencana Induk Pembangunan Kepariwisataan Daerah Provinsi														

NO	KODE	URUSAN / BIDANG URUSAN / PROGRAM / OUTCOME / KEGIATAN / SUB KEGIATAN	INDIKATOR PROGRAM / KEGIATAN / SUB KEGIATAN	TARGET AKHIR PERIODE RENSTRA OPD	REALISASI CAPAIAN RENJA OPD TAHUN 2024	PRAKIRAAN CAPAIAN TARGET RENJA OPD TAHUN 2025	CAPAIAN KINERJA DAN KERANGKA PENDANAAN						KELOMPOK SASARAN	PRAKIRAAN MAJU RENCANA TAHUN 2027		PERANGKAT DAERAH PENANGGUNG JAWAB
							TARGET 2026	PAGU INDIKATIF (Rp)	LOKASI	SUMBER DANA	PRIORITAS			TARGET	PAGU INDIKATIF (Rp)	
											NASIONAL	DAERAH				
1	2	3	4	5	6	7	8	9	10	11	12	13	14	15	16	17
			Jumlah Dokumen Rencana Induk Pembangunan Kepariwisataan Daerah Provinsi				1 Dokumen	71.995.431,00	Semua Kota/Kab, Semua Kecamatan, Semua Kel/Desa	DANA ALOKASI UMUM (DAU)	Memantapkan sistem pertahanan keamanan negara dan mendorong kemandirian bangsa melalui swa sembada pangan, energi, air, ekonomi kreatif, ekonomi hijau, dan ekonomi biru	5. Pengembangan Pariwisata dan Budaya Berbasis Kearifan Lokal	Destinasi Pariwisata Provinsi		500.000.000,00	DINAS PARIWISATA
	3.26.02.1.03.0010	Peningkatan Kapasitas SDM Pengelola Destinasi Pariwisata Provinsi														
			Jumlah Orang Pengelola Pariwisata Strategis Provinsi yang Dikembangkan				30 Orang	35.416.995,00	Semua Kota/Kab, Semua Kecamatan, Semua Kel/Desa	DANA ALOKASI UMUM (DAU)	Memantapkan sistem pertahanan keamanan negara dan mendorong kemandirian bangsa melalui swa sembada pangan, energi, air, ekonomi kreatif, ekonomi hijau, dan ekonomi biru	5. Pengembangan Pariwisata dan Budaya Berbasis Kearifan Lokal	Destinasi Pariwisata Provinsi		100.000.000,00	DINAS PARIWISATA
	3.26.02.1.03.0012	Monitoring dan Evaluasi Pengelolaan Destinasi Pariwisata Provinsi														
			Jumlah Laporan Hasil Monitoring dan Evaluasi Pengelolaan Destinasi Pariwisata Provinsi				12 Laporan	23.622.062,00	Semua Kota/Kab, Semua Kecamatan, Semua Kel/Desa	DANA ALOKASI UMUM (DAU)	Memantapkan sistem pertahanan keamanan negara dan mendorong kemandirian bangsa melalui swa sembada pangan, energi, air, ekonomi kreatif, ekonomi hijau, dan ekonomi biru	5. Pengembangan Pariwisata dan Budaya Berbasis Kearifan Lokal	Destinasi Pariwisata Provinsi		100.000.000,00	DINAS PARIWISATA

NO	KODE	URUSAN / BIDANG URUSAN / PROGRAM / OUTCOME / KEGIATAN / SUB KEGIATAN	INDIKATOR PROGRAM / KEGIATAN / SUB KEGIATAN	TARGET AKHIR PERIODE RENSTRA OPD	REALISASI CAPAIAN RENJA OPD TAHUN 2024	PRAKIRAAN CAPAIAN TARGET RENJA OPD TAHUN 2025	CAPAIAN KINERJA DAN KERANGKA PENDANAAN						KELOMPOK SASARAN	PRAKIRAAN MAJU RENCANA TAHUN 2027		PERANGKAT DAERAH PENANGGUNG JAWAB
							TARGET 2026	PAGU INDIKATIF (Rp)	LOKASI	SUMBER DANA	PRIORITAS			TARGET	PAGU INDIKATIF (Rp)	
											NASIONAL	DAERAH				
1	2	3	4	5	6	7	8	9	10	11	12	13	14	15	16	17
	3.26.02.1.04	Penetapan Tanda Daftar Usaha Pariwisata Lintas Daerah Kabupaten/Kota dalam 1 (Satu) Daerah Provinsi	*Persentase Penetapan Tanda Daftar Usaha Pariwisata Lintas Daerah Kabupaten/Kota dalam 1 (Satu) Daerah Provinsi*	-			100 Persentase	0,00			Memantapkan sistem pertahanan keamanan negara dan mendorong kemandirian bangsa melalui swa sembada pangan, energi, air, ekonomi kreatif, ekonomi hijau, dan ekonomi biru	5. Pengembangan Pariwisata dan Budaya Berbasis Kearifan Lokal	-	-	210.000.000,00	DINAS PARIWISATA
	3.26.02.1.04.0010	Pengelolaan Investasi Pariwisata Provinsi														
			Jumlah Laporan Pengelolaan Investasi Pariwisata Provinsi				1 Laporan	0,00	Semua Kota/Kab, Semua Kecamatan, Semua Kel/Desa	DANA ALOKASI UMUM (DAU)	Memantapkan sistem pertahanan keamanan negara dan mendorong kemandirian bangsa melalui swa sembada pangan, energi, air, ekonomi kreatif, ekonomi hijau, dan ekonomi biru	5. Pengembangan Pariwisata dan Budaya Berbasis Kearifan Lokal	-		210.000.000,00	DINAS PARIWISATA
3.	**3.26.03**	**PROGRAM PEMASARAN PARIWISATA**					**43,33 Persentase**	**1.134.234.555,00**							**1.400.000.000,00**	
		[Meningkatnya jangkauan pemasaran pariwisata]	**Persentase Peningkatan Media Pemasaran Pariwisata**	**83.33**	**33.33**	**33.33**	**43.33**	**1.134.234.555,00**	-	-	-	-	-	-	**1.400.000.000,00**	-
	3.26.03.1.01	Pemasaran Pariwisata Dalam dan Luar Negeri Daya Tarik, Destinasi dan Kawasan Strategis Pariwisata Provinsi	*Persentase Pemasaran Pariwisata Pemasaran Pariwisata Dalam dan Luar Negeri Daya Tarik, Destinasi dan Kawasan Strategis Pariwisata Provinsi*	-			100 Persentase	1.134.234.555,00			Memantapkan sistem pertahanan keamanan negara dan mendorong kemandirian bangsa melalui swa sembada pangan, energi, air, ekonomi kreatif, ekonomi hijau, dan ekonomi biru	5. Pengembangan Pariwisata dan Budaya Berbasis Kearifan Lokal	Wisatawan Domestik dan Wisatawan Mancanegara	-	1.400.000.000,00	DINAS PARIWISATA

NO	KODE	URUSAN / BIDANG URUSAN / PROGRAM / OUTCOME / KEGIATAN / SUB KEGIATAN	INDIKATOR PROGRAM / KEGIATAN / SUB KEGIATAN	TARGET AKHIR PERIODE RENSTRA OPD	REALISASI CAPAIAN RENJA OPD TAHUN 2024	PRAKIRAAN CAPAIAN TARGET RENJA OPD TAHUN 2025	CAPAIAN KINERJA DAN KERANGKA PENDANAAN						KELOMPOK SASARAN	PRAKIRAAN MAJU RENCANA TAHUN 2027		PERANGKAT DAERAH PENANGGUNG JAWAB
							TARGET 2026	PAGU INDIKATIF (Rp)	LOKASI	SUMBER DANA	PRIORITAS			TARGET	PAGU INDIKATIF (Rp)	
											NASIONAL	DAERAH				
1	2	3	4	5	6	7	8	9	10	11	12	13	14	15	16	17
	3.26.03.1.01.0001	Penguatan Promosi Melalui Media Cetak, Elektronik, dan Media Lainnya Baik Dalam dan Luar Negeri														
			Jumlah Dokumen Hasil Penguatan Promosi Melalui Media Cetak, Elektronik, dan Media Lainnya Baik Dalam dan Luar Negeri				1 Dokumen	47.527.598,00	Semua Kota/Kab, Semua Kecamatan, Semua Kel/Desa	DANA ALOKASI UMUM (DAU)	Memantapkan sistem pertahanan keamanan negara dan mendorong kemandirian bangsa melalui swa sembada pangan, energi, air, ekonomi kreatif, ekonomi hijau, dan ekonomi biru	5. Pengembangan Pariwisata dan Budaya Berbasis Kearifan Lokal	Wisatawan Domestik dan Wisatawan Mancanegara		200.000.000,00	DINAS PARIWISATA
	3.26.03.1.01.0006	Fasilitasi Kegiatan Pemasaran Pariwisata Baik Dalam dan Luar Negeri														
			Jumlah Kegiatan Pemasaran Pariwisata Baik Dalam dan Luar Negeri				4 Kegiatan	1.086.706.957,00	Semua Kota/Kab, Semua Kecamatan, Semua Kel/Desa	DANA ALOKASI UMUM (DAU)	Memantapkan sistem pertahanan keamanan negara dan mendorong kemandirian bangsa melalui swa sembada pangan, energi, air, ekonomi kreatif, ekonomi hijau, dan ekonomi biru	5. Pengembangan Pariwisata dan Budaya Berbasis Kearifan Lokal	Wisatawan Domestik dan Wisatawan Mancanegara		1.200.000.000,00	DINAS PARIWISATA
4.	**3.26.04**	**PROGRAM PENGEMBANGAN EKONOMI KREATIF MELALUI PEMANFAATAN DAN PERLINDUNGAN HAK KEKAYAAN INTELEKTUAL**					**26,94 Persentase**	**147.527.910,00**							**785.000.000,00**	
		[Meningkatnya kualitas ekosistem kreatif]	**Persentase Pelaku Ekonomi Kreatif yang Memiliki Kekayaan Intelektual**	**66.94**	**16.94**	**16.94**	**26.94**	**147.527.910,00**	-	-	-	-	-	-	**785.000.000,00**	-

NO	KODE	URUSAN / BIDANG URUSAN / PROGRAM / OUTCOME / KEGIATAN / SUB KEGIATAN	INDIKATOR PROGRAM / KEGIATAN / SUB KEGIATAN	TARGET AKHIR PERIODE RENSTRA OPD	REALISASI CAPAIAN RENJA OPD TAHUN 2024	PRAKIRAAN CAPAIAN TARGET RENJA OPD TAHUN 2025	CAPAIAN KINERJA DAN KERANGKA PENDANAAN						KELOMPOK SASARAN	PRAKIRAAN MAJU RENCANA TAHUN 2027		PERANGKAT DAERAH PENANGGUNG JAWAB
							TARGET 2026	PAGU INDIKATIF (Rp)	LOKASI	SUMBER DANA	PRIORITAS			TARGET	PAGU INDIKATIF (Rp)	
											NASIONAL	DAERAH				
1	2	3	4	5	6	7	8	9	10	11	12	13	14	15	16	17
	3.26.04.1.01	Penyediaan Sarana dan Prasarana Kota Kreatif	*Persentase Penyediaan sarana dan prasaran kota kreatif*	-			100 Persentase	95.087.578,00			Memantapkan sistem pertahanan keamanan negara dan mendorong kemandirian bangsa melalui swa sembada pangan, energi, air, ekonomi kreatif, ekonomi hijau, dan ekonomi biru	5. Pengembangan Pariwisata dan Budaya Berbasis Kearifan Lokal	Pelaku Ekonomi Kreatif	-	335.000.000,00	DINAS PARIWISATA
	3.26.04.1.01.0003	Koordinasi dan Sinkronisasi Pengembangan Ruang Kreasi dan Jaringan Orang Kreatif														
			Jumlah Laporan Hasil Koordinasi dan Sinkronisasi Pengembangan Ruang Kreasi dan Jaringan Orang Kreatif				1 Laporan	33.036.182,00	Semua Kota/Kab, Semua Kecamatan, Semua Kel/Desa	DANA ALOKASI UMUM (DAU)	Memantapkan sistem pertahanan keamanan negara dan mendorong kemandirian bangsa melalui swa sembada pangan, energi, air, ekonomi kreatif, ekonomi hijau, dan ekonomi biru	5. Pengembangan Pariwisata dan Budaya Berbasis Kearifan Lokal	Pelaku Ekonomi Kreatif		50.000.000,00	DINAS PARIWISATA
	3.26.04.1.01.0004	Koordinasi dan Sinkronisasi Usaha Kreatif Sepanjang Rantai Produksi dengan Menyediakan Akses ke Sumber Permodalan atau Pasokan SDM Produksi dan Pasar														
			Jumlah Laporan Hasil Koordinasi dan Sinkronisasi Usaha Kreatif Sepanjang Rantai Produksi dengan Menyediakan Akses ke Sumber Permodalan atau Pasokan SDM Produksi dan Pasar				1 Laporan	0,00	Semua Kota/Kab, Semua Kecamatan, Semua Kel/Desa	DANA ALOKASI UMUM (DAU)	Memantapkan sistem pertahanan keamanan negara dan mendorong kemandirian bangsa melalui swa sembada pangan, energi, air, ekonomi kreatif, ekonomi hijau, dan ekonomi biru	5. Pengembangan Pariwisata dan Budaya Berbasis Kearifan Lokal	Pelaku Ekonomi Kreatif		50.000.000,00	DINAS PARIWISATA
	3.26.04.1.01.0005	Koordinasi dan Sinkronisasi Peningkatan Usaha Kreatif Terutama bagi Usaha Pemula														

NO	KODE	URUSAN / BIDANG URUSAN / PROGRAM / OUTCOME / KEGIATAN / SUB KEGIATAN	INDIKATOR PROGRAM / KEGIATAN / SUB KEGIATAN	TARGET AKHIR PERIODE RENSTRA OPD	REALISASI CAPAIAN RENJA OPD TAHUN 2024	PRAKIRAAN CAPAIAN TARGET RENJA OPD TAHUN 2025	CAPAIAN KINERJA DAN KERANGKA PENDANAAN						KELOMPOK SASARAN	PRAKIRAAN MAJU RENCANA TAHUN 2027		PERANGKAT DAERAH PENANGGUNG JAWAB
							TARGET 2026	PAGU INDIKATIF (Rp)	LOKASI	SUMBER DANA	PRIORITAS			TARGET	PAGU INDIKATIF (Rp)	
											NASIONAL	DAERAH				
1	2	3	4	5	6	7	8	9	10	11	12	13	14	15	16	17
			Jumlah Laporan Hasil Koordinasi dan Sinkronissi Peningkatan Usaha Kreatif Terutama bagi Usaha Pemula				1 Laporan	0,00	Semua Kota/Kab, Semua Kecamatan, Semua Kel/Desa	DANA ALOKASI UMUM (DAU)	Memantapkan sistem pertahanan keamanan negara dan mendorong kemandirian bangsa melalui swa sembada pangan, energi, air, ekonomi kreatif, ekonomi hijau, dan ekonomi biru	5. Pengembangan Pariwisata dan Budaya Berbasis Kearifan Lokal	Pelaku Ekonomi Kreatif		25.000.000,00	DINAS PARIWISATA
	3.26.04.1.01.0006	Perluasan Pasar Produk Kreatif Baik di Pasar Ekspor maupun Pasar Domestik														
			Jumlah dokumen promosi yang dilakukan dalam rangka Perluasan Akses Pasar Produk Kreatif Baik Pasar Ekspor dan Pasar Domestik				1 Dokumen	62.051.396,00	Semua Kota/Kab, Semua Kecamatan, Semua Kel/Desa	DANA ALOKASI UMUM (DAU)	Memantapkan sistem pertahanan keamanan negara dan mendorong kemandirian bangsa melalui swa sembada pangan, energi, air, ekonomi kreatif, ekonomi hijau, dan ekonomi biru	5. Pengembangan Pariwisata dan Budaya Berbasis Kearifan Lokal	Pelaku Ekonomi Kreatif		210.000.000,00	DINAS PARIWISATA
	3.26.04.1.02	Pengembangan Ekosistem Ekonomi Kreatif	*Persentase Pengembangan Ekosistem Ekonomi Kreatif*	-			100 Persentase	52.440.332,00			Memantapkan sistem pertahanan keamanan negara dan mendorong kemandirian bangsa melalui swa sembada pangan, energi, air, ekonomi kreatif, ekonomi hijau, dan ekonomi biru	5. Pengembangan Pariwisata dan Budaya Berbasis Kearifan Lokal	Pelaku Ekonomi Kreatif	-	450.000.000,00	DINAS PARIWISATA
	3.26.04.1.02.0005	Pengembangan Sistem Pemasaran														

NO	KODE	URUSAN / BIDANG URUSAN / PROGRAM / OUTCOME / KEGIATAN / SUB KEGIATAN	INDIKATOR PROGRAM / KEGIATAN / SUB KEGIATAN	TARGET AKHIR PERIODE RENSTRA OPD	REALISASI CAPAIAN RENJA OPD TAHUN 2024	PRAKIRAAN CAPAIAN TARGET RENJA OPD TAHUN 2025	CAPAIAN KINERJA DAN KERANGKA PENDANAAN						KELOMPOK SASARAN	PRAKIRAAN MAJU RENCANA TAHUN 2027		PERANGKAT DAERAH PENANGGUNG JAWAB
							TARGET 2026	PAGU INDIKATIF (Rp)	LOKASI	SUMBER DANA	PRIORITAS			TARGET	PAGU INDIKATIF (Rp)	
											NASIONAL	DAERAH				
1	2	3	4	5	6	7	8	9	10	11	12	13	14	15	16	17
			Jumlah Dokumen Hasil Pengembangan Sistem Pemasaran Ekonomi Kreatif				1 Dokumen	22.003.248,00	Semua Kota/Kab, Semua Kecamatan, Semua Kel/Desa	DANA ALOKASI UMUM (DAU)	Memantapkan sistem pertahanan keamanan negara dan mendorong kemandirian bangsa melalui swa sembada pangan, energi, air, ekonomi kreatif, ekonomi hijau, dan ekonomi biru	5. Pengembangan Pariwisata dan Budaya Berbasis Kearifan Lokal	Pelaku Ekonomi Kreatif		100.000.000,00	DINAS PARIWISATA
	3.26.04.1.02.0013	Fasilitasi Kekayaan Intelektual														
			Jumlah orang yang mendapatkan konsultasi kekayaan intelektual				30 Orang	30.437.084,00	Semua Kota/Kab, Semua Kecamatan, Semua Kel/Desa	DANA ALOKASI UMUM (DAU)	Memantapkan sistem pertahanan keamanan negara dan mendorong kemandirian bangsa melalui swa sembada pangan, energi, air, ekonomi kreatif, ekonomi hijau, dan ekonomi biru	5. Pengembangan Pariwisata dan Budaya Berbasis Kearifan Lokal	Pelaku Ekonomi Kreatif		200.000.000,00	DINAS PARIWISATA
		-	**-**	**-**	**-**	**-**	**-**	**147.527.910,00**	-	-	-	-	-	-	**785.000.000,00**	-
	3.26.04.1.02.0015	Penguatan Kelembagaan Ekonomi Kreatif Daerah														
			Jumlah lembaga/asosiasi yang mendapatkan penguatan kelembagaan ekonomi kreatif daerah				1 Lembaga	0,00	Semua Kota/Kab, Semua Kecamatan, Semua Kel/Desa	DANA ALOKASI UMUM (DAU)	Memantapkan sistem pertahanan keamanan negara dan mendorong kemandirian bangsa melalui swa sembada pangan, energi, air, ekonomi kreatif, ekonomi hijau, dan ekonomi biru	5. Pengembangan Pariwisata dan Budaya Berbasis Kearifan Lokal	Pelaku Ekonomi Kreatif		150.000.000,00	DINAS PARIWISATA

NO	KODE	URUSAN / BIDANG URUSAN / PROGRAM / OUTCOME / KEGIATAN / SUB KEGIATAN	INDIKATOR PROGRAM / KEGIATAN / SUB KEGIATAN	TARGET AKHIR PERIODE RENSTRA OPD	REALISASI CAPAIAN RENJA OPD TAHUN 2024	PRAKIRAAN CAPAIAN TARGET RENJA OPD TAHUN 2025	CAPAIAN KINERJA DAN KERANGKA PENDANAAN						KELOMPOK SASARAN	PRAKIRAAN MAJU RENCANA TAHUN 2027		PERANGKAT DAERAH PENANGGUNG JAWAB
							TARGET 2026	PAGU INDIKATIF (Rp)	LOKASI	SUMBER DANA	PRIORITAS			TARGET	PAGU INDIKATIF (Rp)	
											NASIONAL	DAERAH				
1	2	3	4	5	6	7	8	9	10	11	12	13	14	15	16	17
5.	**3.26.05**	**PROGRAM PENGEMBANGAN SUMBER DAYA PARIWISATA DAN EKONOMI KREATIF**					**20,95 Persentase**	**157.043.121,00**							**800.000.000,00**	
		[Meningkatnya kapasitas SDM pariwisata dan ekonomi kreatif dan tervalidasi]	**Persentase Pelaku Pariwisata dan Ekonomi Kreatif yang Aktif dan Tervalidasi**	**60.95%**	**10.95%**	**10.95%**	**20.95%**	**157.043.121,00**	-	-	-	-	-	-	**800.000.000,00**	-
	3.26.05.1.01	Pelaksanaan Peningkatan Kapasitas Sumber Daya Manusia Pariwisata dan Ekonomi Kreatif Tingkat Lanjutan	*Persentase Peningkatan Kapasitas Sumber Daya Manusia Pariwisata dan Ekonomi Kreatif Tingkat Lanjutan*	-			100 Persentase	157.043.121,00			Memantapkan sistem pertahanan keamanan negara dan mendorong kemandirian bangsa melalui swa sembada pangan, energi, air, ekonomi kreatif, ekonomi hijau, dan ekonomi biru	5. Pengembangan Pariwisata dan Budaya Berbasis Kearifan Lokal	SDM Bidang Pariwisata dan Ekonomi Kreatif	-	800.000.000,00	DINAS PARIWISATA
	3.26.05.1.01.0004	Fasilitasi Sertifikasi Kompetensi bagi Tenaga Kerja Bidang Pariwisata														
			Jumlah Orang yang Mengikuti Fasilitasi Sertifikasi Kompetensi bagi Tenaga Kerja Bidang Pariwisata				15 Orang	76.727.998,00	Semua Kota/Kab, Semua Kecamatan, Semua Kel/Desa	DANA ALOKASI UMUM (DAU)	Memantapkan sistem pertahanan keamanan negara dan mendorong kemandirian bangsa melalui swa sembada pangan, energi, air, ekonomi kreatif, ekonomi hijau, dan ekonomi biru	5. Pengembangan Pariwisata dan Budaya Berbasis Kearifan Lokal	SDM Bidang Pariwisata dan Ekonomi Kreatif		350.000.000,00	DINAS PARIWISATA
	3.26.05.1.01.0014	Pemberdayaan dan Pembinaan Masyarakat untuk Pengembangan Pariwisata														

NO	KODE	URUSAN / BIDANG URUSAN / PROGRAM / OUTCOME / KEGIATAN / SUB KEGIATAN	INDIKATOR PROGRAM / KEGIATAN / SUB KEGIATAN	TARGET AKHIR PERIODE RENSTRA OPD	REALISASI CAPAIAN RENJA OPD TAHUN 2024	PRAKIRAAN CAPAIAN TARGET RENJA OPD TAHUN 2025	CAPAIAN KINERJA DAN KERANGKA PENDANAAN						KELOMPOK SASARAN	PRAKIRAAN MAJU RENCANA TAHUN 2027		PERANGKAT DAERAH PENANGGUNG JAWAB
							TARGET 2026	PAGU INDIKATIF (Rp)	LOKASI	SUMBER DANA	PRIORITAS			TARGET	PAGU INDIKATIF (Rp)	
											NASIONAL	DAERAH				
1	2	3	4	5	6	7	8	9	10	11	12	13	14	15	16	17
			Jumlah Masyarakat yang memperoleh Pemberdayaan dan Pembinaan Masyarakat untuk pengembangan Pariwisata				30 Orang	40.157.714,00	Semua Kota/Kab, Semua Kecamatan, Semua Kel/Desa	DANA ALOKASI UMUM (DAU)	Memantapkan sistem pertahanan keamanan negara dan mendorong kemandirian bangsa melalui swa sembada pangan, energi, air, ekonomi kreatif, ekonomi hijau, dan ekonomi biru	5. Pengembangan Pariwisata dan Budaya Berbasis Kearifan Lokal	SDM Bidang Pariwisata dan Ekonomi Kreatif		250.000.000,00	DINAS PARIWISATA
	3.26.05.1.01.0017	Pengembangan Kompetensi Sumber Daya Manusia Ekonomi Kreatif														
			Jumlah SDM Ekonomi Kreatif yang mendapat Fasilitasi Pengembangan Kompetensi Sumber Daya Manusia Ekonomi Kreatif				30 Orang	40.157.409,00	Semua Kota/Kab, Semua Kecamatan, Semua Kel/Desa	DANA ALOKASI UMUM (DAU)	Memantapkan sistem pertahanan keamanan negara dan mendorong kemandirian bangsa melalui swa sembada pangan, energi, air, ekonomi kreatif, ekonomi hijau, dan ekonomi biru	5. Pengembangan Pariwisata dan Budaya Berbasis Kearifan Lokal	SDM Bidang Pariwisata dan Ekonomi Kreatif		200.000.000,00	DINAS PARIWISATA
		DINAS PERTANIAN						**46.691.427.707,00**							**47.551.427.707,00**	
	3	**URUSAN PEMERINTAHAN PILIHAN**						**46.691.427.707,00**							**47.551.427.707,00**	
	3.27	**URUSAN PEMERINTAHAN BIDANG PERTANIAN**						**46.691.427.707,00**							**47.551.427.707,00**	
1.	**3.27.01**	**PROGRAM PENUNJANG URUSAN PEMERINTAHAN DAERAH PROVINSI**					**100 %**	**44.368.226.727,00**							**45.329.899.988,00**	
		[Meningkatnya efektivitas tata kelola administrasi dan manajemen perkantoran]	**Persentase pemenuhan kebutuhan administrasi dan manajemen perkantoran**	**100**	**100**	**100**	**100**	**44.368.226.727,00**	-	-	-	-	-	-	**45.329.899.988,00**	-

NO	KODE	URUSAN / BIDANG URUSAN / PROGRAM / OUTCOME / KEGIATAN / SUB KEGIATAN	INDIKATOR PROGRAM / KEGIATAN / SUB KEGIATAN	TARGET AKHIR PERIODE RENSTRA OPD	REALISASI CAPAIAN RENJA OPD TAHUN 2024	PRAKIRAAN CAPAIAN TARGET RENJA OPD TAHUN 2025	CAPAIAN KINERJA DAN KERANGKA PENDANAAN						KELOMPOK SASARAN	PRAKIRAAN MAJU RENCANA TAHUN 2027		PERANGKAT DAERAH PENANGGUNG JAWAB
							TARGET 2026	PAGU INDIKATIF (Rp)	LOKASI	SUMBER DANA	PRIORITAS			TARGET	PAGU INDIKATIF (Rp)	
											NASIONAL	DAERAH				
1	2	3	4	5	6	7	8	9	10	11	12	13	14	15	16	17
	3.27.01.1.01	Perencanaan, Penganggaran, dan Evaluasi Kinerja Perangkat Daerah	*TERSEDIANYA DOKUMEN PERENCANAAN, PENGANGGARAN DAN EVALUASI KINERJA Dokumen perencanaan, penganggaran, dan evaluasi yang disusun*	-			3 Dokumen 5 Dokumen	46.456.980,00			Memantapkan sistem pertahanan keamanan negara dan mendorong kemandirian bangsa melalui swa sembada pangan, energi, air, ekonomi kreatif, ekonomi hijau, dan ekonomi biru	3. Pembangunan Infrastruktur dan Penguatan Sektor Pertanian, Perikanan dan UMKM	-	-	150.000.000,00	DINAS PERTANIAN
	3.27.01.1.01.0001	Penyusunan Dokumen Perencanaan Perangkat Daerah														
			Jumlah Dokumen Perencanaan Perangkat Daerah				1 Dokumen	11.536.794,00	Semua Kota/Kab, Semua Kecamatan, Semua Kel/Desa	DANA ALOKASI UMUM (DAU)	Memantapkan sistem pertahanan keamanan negara dan mendorong kemandirian bangsa melalui swa sembada pangan, energi, air, ekonomi kreatif, ekonomi hijau, dan ekonomi biru	3. Pembangunan Infrastruktur dan Penguatan Sektor Pertanian, Perikanan dan UMKM	-		70.000.000,00	DINAS PERTANIAN
	3.27.01.1.01.0002	Koordinasi dan Penyusunan Dokumen RKA- SKPD														
			Jumlah Dokumen RKA-SKPD dan Laporan Hasil Koordinasi Penyusunan Dokumen RKA-SKPD				1 Dokumen	8.233.494,00	Semua Kota/Kab, Semua Kecamatan, Semua Kel/Desa	DANA ALOKASI UMUM (DAU)	Memantapkan sistem pertahanan keamanan negara dan mendorong kemandirian bangsa melalui swa sembada pangan, energi, air, ekonomi kreatif, ekonomi hijau, dan ekonomi biru	3. Pembangunan Infrastruktur dan Penguatan Sektor Pertanian, Perikanan dan UMKM	-		10.000.000,00	DINAS PERTANIAN
	3.27.01.1.01.0007	Evaluasi Kinerja Perangkat Daerah														

NO	KODE	URUSAN / BIDANG URUSAN / PROGRAM / OUTCOME / KEGIATAN / SUB KEGIATAN	INDIKATOR PROGRAM / KEGIATAN / SUB KEGIATAN	TARGET AKHIR PERIODE RENSTRA OPD	REALISASI CAPAIAN RENJA OPD TAHUN 2024	PRAKIRAAN CAPAIAN TARGET RENJA OPD TAHUN 2025	CAPAIAN KINERJA DAN KERANGKA PENDANAAN						KELOMPOK SASARAN	PRAKIRAAN MAJU RENCANA TAHUN 2027		PERANGKAT DAERAH PENANGGUNG JAWAB
							TARGET 2026	PAGU INDIKATIF (Rp)	LOKASI	SUMBER DANA	PRIORITAS			TARGET	PAGU INDIKATIF (Rp)	
											NASIONAL	DAERAH				
1	2	3	4	5	6	7	8	9	10	11	12	13	14	15	16	17
			Jumlah Laporan Evaluasi Kinerja Perangkat Daerah				1 Laporan	12.740.362,00	Semua Kota/Kab, Semua Kecamatan, Semua Kel/Desa	DANA ALOKASI UMUM (DAU)	Memantapkan sistem pertahanan keamanan negara dan mendorong kemandirian bangsa melalui swa sembada pangan, energi, air, ekonomi kreatif, ekonomi hijau, dan ekonomi biru	3. Pembangunan Infrastruktur dan Penguatan Sektor Pertanian, Perikanan dan UMKM	-		50.000.000,00	DINAS PERTANIAN
	3.27.01.1.01.0008	Pelaksanaan Pengumpulan Data Statistik Sektoral Daerah														
			Jumlah Data Statistik Sektoral Daerah yang Telah Dikumpulkan dan Diperiksa Lingkup Perangkat Daerah				3 Data	10.462.165,00	Semua Kota/Kab, Semua Kecamatan, Semua Kel/Desa	DANA ALOKASI UMUM (DAU)	Memantapkan sistem pertahanan keamanan negara dan mendorong kemandirian bangsa melalui swa sembada pangan, energi, air, ekonomi kreatif, ekonomi hijau, dan ekonomi biru	3. Pembangunan Infrastruktur dan Penguatan Sektor Pertanian, Perikanan dan UMKM	-		10.000.000,00	DINAS PERTANIAN
	3.27.01.1.01.0010	Penyelenggaraan Walidata Pendukung Statistik Sektoral Daerah														
			Jumlah Dokumen Hasil Penyelenggaraan Walidata Pendukung Statistik Sektoral Daerah				1 Dokumen	3.484.165,00	Semua Kota/Kab, Semua Kecamatan, Semua Kel/Desa	DANA ALOKASI UMUM (DAU)	Memantapkan sistem pertahanan keamanan negara dan mendorong kemandirian bangsa melalui swa sembada pangan, energi, air, ekonomi kreatif, ekonomi hijau, dan ekonomi biru	3. Pembangunan Infrastruktur dan Penguatan Sektor Pertanian, Perikanan dan UMKM	-		10.000.000,00	DINAS PERTANIAN

NO	KODE	URUSAN / BIDANG URUSAN / PROGRAM / OUTCOME / KEGIATAN / SUB KEGIATAN	INDIKATOR PROGRAM / KEGIATAN / SUB KEGIATAN	TARGET AKHIR PERIODE RENSTRA OPD	REALISASI CAPAIAN RENJA OPD TAHUN 2024	PRAKIRAAN CAPAIAN TARGET RENJA OPD TAHUN 2025	CAPAIAN KINERJA DAN KERANGKA PENDANAAN						KELOMPOK SASARAN	PRAKIRAAN MAJU RENCANA TAHUN 2027		PERANGKAT DAERAH PENANGGUNG JAWAB
							TARGET 2026	PAGU INDIKATIF (Rp)	LOKASI	SUMBER DANA	PRIORITAS			TARGET	PAGU INDIKATIF (Rp)	
											NASIONAL	DAERAH				
1	2	3	4	5	6	7	8	9	10	11	12	13	14	15	16	17
	3.27.01.1.02	Administrasi Keuangan Perangkat Daerah	*Jumlah laporan keuangan yang disusun dan dilaporkan*	-			12 Laporan	43.229.665.308,00			Memantapkan sistem pertahanan keamanan negara dan mendorong kemandirian bangsa melalui swa sembada pangan, energi, air, ekonomi kreatif, ekonomi hijau, dan ekonomi biru	3. Pembangunan Infrastruktur dan Penguatan Sektor Pertanian, Perikanan dan UMKM	-	-	43.246.699.988,00	DINAS PERTANIAN
	3.27.01.1.02.0001	Penyediaan Gaji dan Tunjangan ASN														
			Jumlah Orang yang Menerima Gaji dan Tunjangan ASN				14 Orang/ Bulan	40.183.199.988,00	Semua Kota/Kab, Semua Kecamatan, Semua Kel/Desa	PENDAPATAN ASLI DAERAH (PAD), DANA ALOKASI UMUM (DAU)	Memantapkan sistem pertahanan keamanan negara dan mendorong kemandirian bangsa melalui swa sembada pangan, energi, air, ekonomi kreatif, ekonomi hijau, dan ekonomi biru	3. Pembangunan Infrastruktur dan Penguatan Sektor Pertanian, Perikanan dan UMKM	-		40.183.199.988,00	DINAS PERTANIAN
	3.27.01.1.02.0002	Penyediaan Administrasi Pelaksanaan Tugas ASN														
			Jumlah Dokumen Hasil Penyediaan Administrasi Pelaksanaan Tugas ASN				1 Dokumen	3.000.000.000,00	Semua Kota/Kab, Semua Kecamatan, Semua Kel/Desa	DANA ALOKASI UMUM (DAU)	Memantapkan sistem pertahanan keamanan negara dan mendorong kemandirian bangsa melalui swa sembada pangan, energi, air, ekonomi kreatif, ekonomi hijau, dan ekonomi biru	3. Pembangunan Infrastruktur dan Penguatan Sektor Pertanian, Perikanan dan UMKM	-		3.000.000.000,00	DINAS PERTANIAN
	3.27.01.1.02.0003	Pelaksanaan Penatausahaan dan Pengujian/Verifikasi Keuangan SKPD														

NO	KODE	URUSAN / BIDANG URUSAN / PROGRAM / OUTCOME / KEGIATAN / SUB KEGIATAN	INDIKATOR PROGRAM / KEGIATAN / SUB KEGIATAN	TARGET AKHIR PERIODE RENSTRA OPD	REALISASI CAPAIAN RENJA OPD TAHUN 2024	PRAKIRAAN CAPAIAN TARGET RENJA OPD TAHUN 2025	CAPAIAN KINERJA DAN KERANGKA PENDANAAN						KELOMPOK SASARAN	PRAKIRAAN MAJU RENCANA TAHUN 2027		PERANGKAT DAERAH PENANGGUNG JAWAB
							TARGET 2026	PAGU INDIKATIF (Rp)	LOKASI	SUMBER DANA	PRIORITAS			TARGET	PAGU INDIKATIF (Rp)	
											NASIONAL	DAERAH				
1	2	3	4	5	6	7	8	9	10	11	12	13	14	15	16	17
			Jumlah Dokumen Penatausahaan dan Pengujian/Verifikasi Keuangan SKPD				1 Dokumen	34.845.630,00	Semua Kota/Kab, Semua Kecamatan, Semua Kel/Desa	DANA ALOKASI UMUM (DAU)	Memantapkan sistem pertahanan keamanan negara dan mendorong kemandirian bangsa melalui swa sembada pangan, energi, air, ekonomi kreatif, ekonomi hijau, dan ekonomi biru	3. Pembangunan Infrastruktur dan Penguatan Sektor Pertanian, Perikanan dan UMKM	-		51.000.000,00	DINAS PERTANIAN
	3.27.01.1.02.0005	Koordinasi dan Penyusunan Laporan Keuangan Akhir Tahun SKPD														
			Jumlah Laporan Keuangan Akhir Tahun SKPD dan Laporan Hasil Koordinasi Penyusunan Laporan Keuangan Akhir Tahun SKPD				1 Laporan	4.502.730,00	Semua Kota/Kab, Semua Kecamatan, Semua Kel/Desa	DANA ALOKASI UMUM (DAU)	Memantapkan sistem pertahanan keamanan negara dan mendorong kemandirian bangsa melalui swa sembada pangan, energi, air, ekonomi kreatif, ekonomi hijau, dan ekonomi biru	3. Pembangunan Infrastruktur dan Penguatan Sektor Pertanian, Perikanan dan UMKM	-		5.000.000,00	DINAS PERTANIAN
	3.27.01.1.02.0007	Koordinasi dan Penyusunan Laporan Keuangan Bulanan/ Triwulanan/Semesteran SKPD														
			Jumlah Laporan Keuangan Bulanan/ Triwulanan/Semesteran SKPD dan Laporan Koordinasi Penyusunan Laporan Keuangan Bulanan/ Triwulanan/Semesteran SKPD				3 Laporan	7.116.960,00	Semua Kota/Kab, Semua Kecamatan, Semua Kel/Desa	DANA ALOKASI UMUM (DAU)	Memantapkan sistem pertahanan keamanan negara dan mendorong kemandirian bangsa melalui swa sembada pangan, energi, air, ekonomi kreatif, ekonomi hijau, dan ekonomi biru	3. Pembangunan Infrastruktur dan Penguatan Sektor Pertanian, Perikanan dan UMKM	-		7.500.000,00	DINAS PERTANIAN

NO	KODE	URUSAN / BIDANG URUSAN / PROGRAM / OUTCOME / KEGIATAN / SUB KEGIATAN	INDIKATOR PROGRAM / KEGIATAN / SUB KEGIATAN	TARGET AKHIR PERIODE RENSTRA OPD	REALISASI CAPAIAN RENJA OPD TAHUN 2024	PRAKIRAAN CAPAIAN TARGET RENJA OPD TAHUN 2025	CAPAIAN KINERJA DAN KERANGKA PENDANAAN						KELOMPOK SASARAN	PRAKIRAAN MAJU RENCANA TAHUN 2027		PERANGKAT DAERAH PENANGGUNG JAWAB
							TARGET 2026	PAGU INDIKATIF (Rp)	LOKASI	SUMBER DANA	PRIORITAS			TARGET	PAGU INDIKATIF (Rp)	
											NASIONAL	DAERAH				
1	2	3	4	5	6	7	8	9	10	11	12	13	14	15	16	17
	3.27.01.1.03	Administrasi Barang Milik Daerah pada Perangkat Daerah	*Jumlah laporan barang milik daerah yang disusun dan dilaporkan*	-			12 Dokumen	30.090.145,00			Memantapkan sistem pertahanan keamanan negara dan mendorong kemandirian bangsa melalui swa sembada pangan, energi, air, ekonomi kreatif, ekonomi hijau, dan ekonomi biru	3. Pembangunan Infrastruktur dan Penguatan Sektor Pertanian, Perikanan dan UMKM	-	-	17.500.000,00	DINAS PERTANIAN
	3.27.01.1.03.0001	Penyusunan Perencanaan Kebutuhan Barang Milik Daerah SKPD														
			Jumlah Rencana Kebutuhan Barang Milik Daerah SKPD				1 Dokumen	3.058.820,00	Semua Kota/Kab, Semua Kecamatan, Semua Kel/Desa	DANA ALOKASI UMUM (DAU)	Memantapkan sistem pertahanan keamanan negara dan mendorong kemandirian bangsa melalui swa sembada pangan, energi, air, ekonomi kreatif, ekonomi hijau, dan ekonomi biru	3. Pembangunan Infrastruktur dan Penguatan Sektor Pertanian, Perikanan dan UMKM	-		7.500.000,00	DINAS PERTANIAN
	3.27.01.1.03.0005	Rekonsiliasi dan Penyusunan Laporan Barang Milik Daerah pada SKPD														
			Jumlah Laporan Rekonsiliasi dan Penyusunan Laporan Barang Milik Daerah pada SKPD				1 Laporan	4.386.330,00	Semua Kota/Kab, Semua Kecamatan, Semua Kel/Desa	DANA ALOKASI UMUM (DAU)	Memantapkan sistem pertahanan keamanan negara dan mendorong kemandirian bangsa melalui swa sembada pangan, energi, air, ekonomi kreatif, ekonomi hijau, dan ekonomi biru	3. Pembangunan Infrastruktur dan Penguatan Sektor Pertanian, Perikanan dan UMKM	-		5.000.000,00	DINAS PERTANIAN
	3.27.01.1.03.0006	Penatausahaan Barang Milik Daerah pada SKPD														

NO	KODE	URUSAN / BIDANG URUSAN / PROGRAM / OUTCOME / KEGIATAN / SUB KEGIATAN	INDIKATOR PROGRAM / KEGIATAN / SUB KEGIATAN	TARGET AKHIR PERIODE RENSTRA OPD	REALISASI CAPAIAN RENJA OPD TAHUN 2024	PRAKIRAAN CAPAIAN TARGET RENJA OPD TAHUN 2025	CAPAIAN KINERJA DAN KERANGKA PENDANAAN						KELOMPOK SASARAN	PRAKIRAAN MAJU RENCANA TAHUN 2027		PERANGKAT DAERAH PENANGGUNG JAWAB
							TARGET 2026	PAGU INDIKATIF (Rp)	LOKASI	SUMBER DANA	PRIORITAS			TARGET	PAGU INDIKATIF (Rp)	
											NASIONAL	DAERAH				
1	2	3	4	5	6	7	8	9	10	11	12	13	14	15	16	17
			Jumlah Laporan Penatausahaan Barang Milik Daerah pada SKPD				1 Laporan	22.644.995,00	Semua Kota/Kab, Semua Kecamatan, Semua Kel/Desa	DANA ALOKASI UMUM (DAU)	Memantapkan sistem pertahanan keamanan negara dan mendorong kemandirian bangsa melalui swa sembada pangan, energi, air, ekonomi kreatif, ekonomi hijau, dan ekonomi biru	3. Pembangunan Infrastruktur dan Penguatan Sektor Pertanian, Perikanan dan UMKM	-		5.000.000,00	DINAS PERTANIAN
	3.27.01.1.05	Administrasi Kepegawaian Perangkat Daerah	*Jumlah layanan administrasi kepegawaian yang diberikan*	-			1 Tahun	165.022.246,00			Memantapkan sistem pertahanan keamanan negara dan mendorong kemandirian bangsa melalui swa sembada pangan, energi, air, ekonomi kreatif, ekonomi hijau, dan ekonomi biru	3. Pembangunan Infrastruktur dan Penguatan Sektor Pertanian, Perikanan dan UMKM	-	-	161.500.000,00	DINAS PERTANIAN
	3.27.01.1.05.0002	Pengadaan Pakaian Dinas Beserta Atribut Kelengkapannya														
			Jumlah Paket Pakaian Dinas Beserta Atribut Kelengkapan				1 Paket	80.300.000,00	Semua Kota/Kab, Semua Kecamatan, Semua Kel/Desa	DANA ALOKASI UMUM (DAU)	Memantapkan sistem pertahanan keamanan negara dan mendorong kemandirian bangsa melalui swa sembada pangan, energi, air, ekonomi kreatif, ekonomi hijau, dan ekonomi biru	3. Pembangunan Infrastruktur dan Penguatan Sektor Pertanian, Perikanan dan UMKM	-		68.000.000,00	DINAS PERTANIAN
	3.27.01.1.05.0005	Monitoring, Evaluasi, dan Penilaian Kinerja Pegawai														

NO	KODE	URUSAN / BIDANG URUSAN / PROGRAM / OUTCOME / KEGIATAN / SUB KEGIATAN	INDIKATOR PROGRAM / KEGIATAN / SUB KEGIATAN	TARGET AKHIR PERIODE RENSTRA OPD	REALISASI CAPAIAN RENJA OPD TAHUN 2024	PRAKIRAAN CAPAIAN TARGET RENJA OPD TAHUN 2025	CAPAIAN KINERJA DAN KERANGKA PENDANAAN						KELOMPOK SASARAN	PRAKIRAAN MAJU RENCANA TAHUN 2027		PERANGKAT DAERAH PENANGGUNG JAWAB
							TARGET 2026	PAGU INDIKATIF (Rp)	LOKASI	SUMBER DANA	PRIORITAS			TARGET	PAGU INDIKATIF (Rp)	
											NASIONAL	DAERAH				
1	2	3	4	5	6	7	8	9	10	11	12	13	14	15	16	17
			Jumlah Dokumen Monitoring, Evaluasi, dan Penilaian Kinerja Pegawai				1 Dokumen	23.059.916,00	Semua Kota/Kab, Semua Kecamatan, Semua Kel/Desa	DANA ALOKASI UMUM (DAU)	Memantapkan sistem pertahanan keamanan negara dan mendorong kemandirian bangsa melalui swa sembada pangan, energi, air, ekonomi kreatif, ekonomi hijau, dan ekonomi biru	3. Pembangunan Infrastruktur dan Penguatan Sektor Pertanian, Perikanan dan UMKM	-		36.000.000,00	DINAS PERTANIAN
	3.27.01.1.05.0010	Sosialisasi Peraturan Perundang-Undangan														
			Jumlah Orang yang Mengikuti Sosialisasi Peraturan Perundang-Undangan				100 Orang	61.662.330,00	Semua Kota/Kab, Semua Kecamatan, Semua Kel/Desa	DANA ALOKASI UMUM (DAU)	Memantapkan sistem pertahanan keamanan negara dan mendorong kemandirian bangsa melalui swa sembada pangan, energi, air, ekonomi kreatif, ekonomi hijau, dan ekonomi biru	3. Pembangunan Infrastruktur dan Penguatan Sektor Pertanian, Perikanan dan UMKM	-		42.500.000,00	DINAS PERTANIAN
	3.27.01.1.05.0011	Bimbingan Teknis Implementasi Peraturan Perundang-Undangan														
			Jumlah Orang yang Mengikuti Bimbingan Teknis Implementasi Peraturan Perundang-Undangan				100 Orang	0,00	Semua Kota/Kab, Semua Kecamatan, Semua Kel/Desa	DANA ALOKASI UMUM (DAU)	Memantapkan sistem pertahanan keamanan negara dan mendorong kemandirian bangsa melalui swa sembada pangan, energi, air, ekonomi kreatif, ekonomi hijau, dan ekonomi biru	3. Pembangunan Infrastruktur dan Penguatan Sektor Pertanian, Perikanan dan UMKM	-		15.000.000,00	DINAS PERTANIAN

NO	KODE	URUSAN / BIDANG URUSAN / PROGRAM / OUTCOME / KEGIATAN / SUB KEGIATAN	INDIKATOR PROGRAM / KEGIATAN / SUB KEGIATAN	TARGET AKHIR PERIODE RENSTRA OPD	REALISASI CAPAIAN RENJA OPD TAHUN 2024	PRAKIRAAN CAPAIAN TARGET RENJA OPD TAHUN 2025	CAPAIAN KINERJA DAN KERANGKA PENDANAAN						KELOMPOK SASARAN	PRAKIRAAN MAJU RENCANA TAHUN 2027		PERANGKAT DAERAH PENANGGUNG JAWAB
							TARGET 2026	PAGU INDIKATIF (Rp)	LOKASI	SUMBER DANA	PRIORITAS			TARGET	PAGU INDIKATIF (Rp)	
											NASIONAL	DAERAH				
1	2	3	4	5	6	7	8	9	10	11	12	13	14	15	16	17
	3.27.01.1.06	Administrasi Umum Perangkat Daerah	*Jumlah surat/dokumen administrasi umum yang diproses*	-			12 Laporan	144.816.080,00			Memantapkan sistem pertahanan keamanan negara dan mendorong kemandirian bangsa melalui swa sembada pangan, energi, air, ekonomi kreatif, ekonomi hijau, dan ekonomi biru	3. Pembangunan Infrastruktur dan Penguatan Sektor Pertanian, Perikanan dan UMKM	-	-	170.000.000,00	DINAS PERTANIAN
	3.27.01.1.06.0001	Penyediaan Komponen Instalasi Listrik/Penerangan Bangunan Kantor														
			Jumlah Paket Komponen Instalasi Listrik/Penerangan Bangunan Kantor yang Disediakan				1 Paket	9.700.000,00	Semua Kota/Kab, Semua Kecamatan, Semua Kel/Desa	DANA ALOKASI UMUM (DAU)	Memantapkan sistem pertahanan keamanan negara dan mendorong kemandirian bangsa melalui swa sembada pangan, energi, air, ekonomi kreatif, ekonomi hijau, dan ekonomi biru	3. Pembangunan Infrastruktur dan Penguatan Sektor Pertanian, Perikanan dan UMKM	-		10.000.000,00	DINAS PERTANIAN
	3.27.01.1.06.0002	Penyediaan Peralatan dan Perlengkapan Kantor														
			Jumlah Paket Peralatan dan Perlengkapan Kantor yang Disediakan				1 Paket	9.443.750,00	Semua Kota/Kab, Semua Kecamatan, Semua Kel/Desa	DANA ALOKASI UMUM (DAU)	Memantapkan sistem pertahanan keamanan negara dan mendorong kemandirian bangsa melalui swa sembada pangan, energi, air, ekonomi kreatif, ekonomi hijau, dan ekonomi biru	3. Pembangunan Infrastruktur dan Penguatan Sektor Pertanian, Perikanan dan UMKM	-		10.000.000,00	DINAS PERTANIAN
	3.27.01.1.06.0009	Penyelenggaraan Rapat Koordinasi dan Konsultasi SKPD														

NO	KODE	URUSAN / BIDANG URUSAN / PROGRAM / OUTCOME / KEGIATAN / SUB KEGIATAN	INDIKATOR PROGRAM / KEGIATAN / SUB KEGIATAN	TARGET AKHIR PERIODE RENSTRA OPD	REALISASI CAPAIAN RENJA OPD TAHUN 2024	PRAKIRAAN CAPAIAN TARGET RENJA OPD TAHUN 2025	CAPAIAN KINERJA DAN KERANGKA PENDANAAN						KELOMPOK SASARAN	PRAKIRAAN MAJU RENCANA TAHUN 2027		PERANGKAT DAERAH PENANGGUNG JAWAB
							TARGET 2026	PAGU INDIKATIF (Rp)	LOKASI	SUMBER DANA	PRIORITAS			TARGET	PAGU INDIKATIF (Rp)	
											NASIONAL	DAERAH				
1	2	3	4	5	6	7	8	9	10	11	12	13	14	15	16	17
			Jumlah Laporan Penyelenggaraan Rapat Koordinasi dan Konsultasi SKPD				1 Laporan	125.672.330,00	Semua Kota/Kab, Semua Kecamatan, Semua Kel/Desa	DANA ALOKASI UMUM (DAU)	Memantapkan sistem pertahanan keamanan negara dan mendorong kemandirian bangsa melalui swa sembada pangan, energi, air, ekonomi kreatif, ekonomi hijau, dan ekonomi biru	3. Pembangunan Infrastruktur dan Penguatan Sektor Pertanian, Perikanan dan UMKM	-		150.000.000,00	DINAS PERTANIAN
	3.27.01.1.07	Pengadaan Barang Milik Daerah Penunjang Urusan Pemerintah Daerah	*Jumlah paket pengadaan barang/jasa penunjang yang dilaksanakan*	-			3 Paket	102.500.000,00			Memantapkan sistem pertahanan keamanan negara dan mendorong kemandirian bangsa melalui swa sembada pangan, energi, air, ekonomi kreatif, ekonomi hijau, dan ekonomi biru	3. Pembangunan Infrastruktur dan Penguatan Sektor Pertanian, Perikanan dan UMKM	-	-	854.000.000,00	DINAS PERTANIAN
	3.27.01.1.07.0002	Pengadaan Kendaraan Dinas Operasional atau Lapangan														
			Jumlah Unit Kendaraan Dinas Operasional atau Lapangan yang Disediakan				1 Unit	0,00	Semua Kota/Kab, Semua Kecamatan, Semua Kel/Desa	DANA ALOKASI UMUM (DAU)	Memantapkan sistem pertahanan keamanan negara dan mendorong kemandirian bangsa melalui swa sembada pangan, energi, air, ekonomi kreatif, ekonomi hijau, dan ekonomi biru	3. Pembangunan Infrastruktur dan Penguatan Sektor Pertanian, Perikanan dan UMKM	-		750.000.000,00	DINAS PERTANIAN
	3.27.01.1.07.0005	Pengadaan Mebel														

NO	KODE	URUSAN / BIDANG URUSAN / PROGRAM / OUTCOME / KEGIATAN / SUB KEGIATAN	INDIKATOR PROGRAM / KEGIATAN / SUB KEGIATAN	TARGET AKHIR PERIODE RENSTRA OPD	REALISASI CAPAIAN RENJA OPD TAHUN 2024	PRAKIRAAN CAPAIAN TARGET RENJA OPD TAHUN 2025	CAPAIAN KINERJA DAN KERANGKA PENDANAAN						KELOMPOK SASARAN	PRAKIRAAN MAJU RENCANA TAHUN 2027		PERANGKAT DAERAH PENANGGUNG JAWAB
							TARGET 2026	PAGU INDIKATIF (Rp)	LOKASI	SUMBER DANA	PRIORITAS			TARGET	PAGU INDIKATIF (Rp)	
											NASIONAL	DAERAH				
1	2	3	4	5	6	7	8	9	10	11	12	13	14	15	16	17
			Jumlah Paket Mebel yang Disediakan				1 Paket	52.500.000,00	Semua Kota/Kab, Semua Kecamatan, Semua Kel/Desa	DANA ALOKASI UMUM (DAU)	Memantapkan sistem pertahanan keamanan negara dan mendorong kemandirian bangsa melalui swa sembada pangan, energi, air, ekonomi kreatif, ekonomi hijau, dan ekonomi biru	3. Pembangunan Infrastruktur dan Penguatan Sektor Pertanian, Perikanan dan UMKM	-		52.000.000,00	DINAS PERTANIAN
	3.27.01.1.07.0006	Pengadaan Peralatan dan Mesin Lainnya														
			Jumlah Unit Peralatan dan Mesin Lainnya yang Disediakan				2 Unit	50.000.000,00	Semua Kota/Kab, Semua Kecamatan, Semua Kel/Desa	DANA ALOKASI UMUM (DAU)	Memantapkan sistem pertahanan keamanan negara dan mendorong kemandirian bangsa melalui swa sembada pangan, energi, air, ekonomi kreatif, ekonomi hijau, dan ekonomi biru	3. Pembangunan Infrastruktur dan Penguatan Sektor Pertanian, Perikanan dan UMKM	-		52.000.000,00	DINAS PERTANIAN
	3.27.01.1.08	Penyediaan Jasa Penunjang Urusan Pemerintahan Daerah	*Jumlah kegiatan jasa penunjang yang disediakan*	-			2 Laporan	248.204.320,00			Memantapkan sistem pertahanan keamanan negara dan mendorong kemandirian bangsa melalui swa sembada pangan, energi, air, ekonomi kreatif, ekonomi hijau, dan ekonomi biru	3. Pembangunan Infrastruktur dan Penguatan Sektor Pertanian, Perikanan dan UMKM	-	-	254.200.000,00	DINAS PERTANIAN
	3.27.01.1.08.0002	Penyediaan Jasa Komunikasi, Sumber Daya Air dan Listrik														

NO	KODE	URUSAN / BIDANG URUSAN / PROGRAM / OUTCOME / KEGIATAN / SUB KEGIATAN	INDIKATOR PROGRAM / KEGIATAN / SUB KEGIATAN	TARGET AKHIR PERIODE RENSTRA OPD	REALISASI CAPAIAN RENJA OPD TAHUN 2024	PRAKIRAAN CAPAIAN TARGET RENJA OPD TAHUN 2025	CAPAIAN KINERJA DAN KERANGKA PENDANAAN						KELOMPOK SASARAN	PRAKIRAAN MAJU RENCANA TAHUN 2027		PERANGKAT DAERAH PENANGGUNG JAWAB
							TARGET 2026	PAGU INDIKATIF (Rp)	LOKASI	SUMBER DANA	PRIORITAS			TARGET	PAGU INDIKATIF (Rp)	
											NASIONAL	DAERAH				
1	2	3	4	5	6	7	8	9	10	11	12	13	14	15	16	17
			Jumlah Laporan Penyediaan Jasa Komunikasi, Sumber Daya Air dan Listrik yang Disediakan				1 Laporan	240.000.000,00	Semua Kota/Kab, Semua Kecamatan, Semua Kel/Desa	DANA ALOKASI UMUM (DAU)	Memantapkan sistem pertahanan keamanan negara dan mendorong kemandirian bangsa melalui swa sembada pangan, energi, air, ekonomi kreatif, ekonomi hijau, dan ekonomi biru	3. Pembangunan Infrastruktur dan Penguatan Sektor Pertanian, Perikanan dan UMKM	-		244.200.000,00	DINAS PERTANIAN
	3.27.01.1.08.0003	Penyediaan Jasa Peralatan dan Perlengkapan Kantor														
			Jumlah Laporan Penyediaan Jasa Peralatan dan Perlengkapan Kantor yang Disediakan				1 Laporan	4.245.825,00	Semua Kota/Kab, Semua Kecamatan, Semua Kel/Desa	DANA ALOKASI UMUM (DAU)	Memantapkan sistem pertahanan keamanan negara dan mendorong kemandirian bangsa melalui swa sembada pangan, energi, air, ekonomi kreatif, ekonomi hijau, dan ekonomi biru	3. Pembangunan Infrastruktur dan Penguatan Sektor Pertanian, Perikanan dan UMKM	-		5.000.000,00	DINAS PERTANIAN
	3.27.01.1.08.0004	Penyediaan Jasa Pelayanan Umum Kantor														
			Jumlah Laporan Penyediaan Jasa Pelayanan Umum Kantor yang Disediakan				1 Laporan	3.958.495,00	Semua Kota/Kab, Semua Kecamatan, Semua Kel/Desa	DANA ALOKASI UMUM (DAU)	Memantapkan sistem pertahanan keamanan negara dan mendorong kemandirian bangsa melalui swa sembada pangan, energi, air, ekonomi kreatif, ekonomi hijau, dan ekonomi biru	3. Pembangunan Infrastruktur dan Penguatan Sektor Pertanian, Perikanan dan UMKM	-		5.000.000,00	DINAS PERTANIAN

NO	KODE	URUSAN / BIDANG URUSAN / PROGRAM / OUTCOME / KEGIATAN / SUB KEGIATAN	INDIKATOR PROGRAM / KEGIATAN / SUB KEGIATAN	TARGET AKHIR PERIODE RENSTRA OPD	REALISASI CAPAIAN RENJA OPD TAHUN 2024	PRAKIRAAN CAPAIAN TARGET RENJA OPD TAHUN 2025	CAPAIAN KINERJA DAN KERANGKA PENDANAAN						KELOMPOK SASARAN	PRAKIRAAN MAJU RENCANA TAHUN 2027		PERANGKAT DAERAH PENANGGUNG JAWAB
							TARGET 2026	PAGU INDIKATIF (Rp)	LOKASI	SUMBER DANA	PRIORITAS			TARGET	PAGU INDIKATIF (Rp)	
											NASIONAL	DAERAH				
1	2	3	4	5	6	7	8	9	10	11	12	13	14	15	16	17
	3.27.01.1.09	Pemeliharaan Barang Milik Daerah Penunjang Urusan Pemerintahan Daerah	*Jumlah aset/barang milik daerah yang dipelihara secara rutin*	-			45 Unit	401.471.648,00			Memantapkan sistem pertahanan keamanan negara dan mendorong kemandirian bangsa melalui swa sembada pangan, energi, air, ekonomi kreatif, ekonomi hijau, dan ekonomi biru	3. Pembangunan Infrastruktur dan Penguatan Sektor Pertanian, Perikanan dan UMKM	-	-	476.000.000,00	DINAS PERTANIAN
	3.27.01.1.09.0001	Penyediaan Jasa Pemeliharaan, Biaya Pemeliharaan dan Pajak Kendaraan Perorangan Dinas atau Kendaraan Dinas Jabatan														
			Jumlah Kendaraan Perorangan Dinas atau Kendaraan Dinas Jabatan yang Dipelihara dan Dibayarkan Pajaknya				1 Unit	0,00	Semua Kota/Kab, Semua Kecamatan, Semua Kel/Desa	DANA ALOKASI UMUM (DAU)	Memantapkan sistem pertahanan keamanan negara dan mendorong kemandirian bangsa melalui swa sembada pangan, energi, air, ekonomi kreatif, ekonomi hijau, dan ekonomi biru	3. Pembangunan Infrastruktur dan Penguatan Sektor Pertanian, Perikanan dan UMKM	-		40.000.000,00	DINAS PERTANIAN
	3.27.01.1.09.0002	Penyediaan Jasa Pemeliharaan, Biaya Pemeliharaan, Pajak dan Perizinan Kendaraan Dinas Operasional atau Lapangan														
			Jumlah Kendaraan Dinas Operasional atau Lapangan yang Dipelihara dan Dibayarkan Pajak dan Perizinannya				4 Unit	174.671.648,00	Semua Kota/Kab, Semua Kecamatan, Semua Kel/Desa	DANA ALOKASI UMUM (DAU)	Memantapkan sistem pertahanan keamanan negara dan mendorong kemandirian bangsa melalui swa sembada pangan, energi, air, ekonomi kreatif, ekonomi hijau, dan ekonomi biru	3. Pembangunan Infrastruktur dan Penguatan Sektor Pertanian, Perikanan dan UMKM	-		166.000.000,00	DINAS PERTANIAN
	3.27.01.1.09.0006	Pemeliharaan Peralatan dan Mesin Lainnya														

NO	KODE	URUSAN / BIDANG URUSAN / PROGRAM / OUTCOME / KEGIATAN / SUB KEGIATAN	INDIKATOR PROGRAM / KEGIATAN / SUB KEGIATAN	TARGET AKHIR PERIODE RENSTRA OPD	REALISASI CAPAIAN RENJA OPD TAHUN 2024	PRAKIRAAN CAPAIAN TARGET RENJA OPD TAHUN 2025	CAPAIAN KINERJA DAN KERANGKA PENDANAAN						KELOMPOK SASARAN	PRAKIRAAN MAJU RENCANA TAHUN 2027		PERANGKAT DAERAH PENANGGUNG JAWAB
							TARGET 2026	PAGU INDIKATIF (Rp)	LOKASI	SUMBER DANA	PRIORITAS			TARGET	PAGU INDIKATIF (Rp)	
											NASIONAL	DAERAH				
1	2	3	4	5	6	7	8	9	10	11	12	13	14	15	16	17
			Jumlah Peralatan dan Mesin Lainnya yang Dipelihara				25 Unit	26.800.000,00	Semua Kota/Kab, Semua Kecamatan, Semua Kel/Desa	DANA ALOKASI UMUM (DAU)	Memantapkan sistem pertahanan keamanan negara dan mendorong kemandirian bangsa melalui swa sembada pangan, energi, air, ekonomi kreatif, ekonomi hijau, dan ekonomi biru	3. Pembangunan Infrastruktur dan Penguatan Sektor Pertanian, Perikanan dan UMKM	-		25.000.000,00	DINAS PERTANIAN
	3.27.01.1.09.0011	Pemeliharaan/Rehabilitasi Sarana dan Prasarana Pendukung Gedung Kantor atau Bangunan Lainnya														
			Jumlah Sarana dan Prasarana Pendukung Gedung Kantor atau Bangunan Lainnya yang Dipelihara/Direhabilitasi				1 Unit	200.000.000,00	Semua Kota/Kab, Semua Kecamatan, Semua Kel/Desa	DANA ALOKASI UMUM (DAU)	Memantapkan sistem pertahanan keamanan negara dan mendorong kemandirian bangsa melalui swa sembada pangan, energi, air, ekonomi kreatif, ekonomi hijau, dan ekonomi biru	3. Pembangunan Infrastruktur dan Penguatan Sektor Pertanian, Perikanan dan UMKM	-		245.000.000,00	DINAS PERTANIAN
2.	**3.27.02**	**PROGRAM PENYEDIAAN DAN PENGEMBANGAN SARANA PERTANIAN**					**9,10 Persen**	**2.125.679.990,00**							**1.656.716.519,00**	
		[Meningkatnya Distribusi dan Kualitas Sarana Pertanian]	**Peningkatan Produksi Hortikultura** **Peningkatan Produksi Komoditas Peternakan** **Peningkatan Produksi Tanaman Pangan**	**1168440** **27221** **53646**	**1050174** **13376** **49930**	**1108964** **26007** **51042**	**1120148** **26266** **51552**	**2.125.679.990,00**	-	-	-	-	-	-	**1.656.716.519,00**	-

NO	KODE	URUSAN / BIDANG URUSAN / PROGRAM / OUTCOME / KEGIATAN / SUB KEGIATAN	INDIKATOR PROGRAM / KEGIATAN / SUB KEGIATAN	TARGET AKHIR PERIODE RENSTRA OPD	REALISASI CAPAIAN RENJA OPD TAHUN 2024	PRAKIRAAN CAPAIAN TARGET RENJA OPD TAHUN 2025	CAPAIAN KINERJA DAN KERANGKA PENDANAAN						KELOMPOK SASARAN	PRAKIRAAN MAJU RENCANA TAHUN 2027		PERANGKAT DAERAH PENANGGUNG JAWAB
							TARGET 2026	PAGU INDIKATIF (Rp)	LOKASI	SUMBER DANA	PRIORITAS			TARGET	PAGU INDIKATIF (Rp)	
											NASIONAL	DAERAH				
1	2	3	4	5	6	7	8	9	10	11	12	13	14	15	16	17
	3.27.02.1.01	Pengawasan Peredaran Sarana Pertanian	-	-			-	497.960.000,00			Memantapkan sistem pertahanan keamanan negara dan mendorong kemandirian bangsa melalui swa sembada pangan, energi, air, ekonomi kreatif, ekonomi hijau, dan ekonomi biru	3. Pembangunan Infrastruktur dan Penguatan Sektor Pertanian, Perikanan dan UMKM	-	-	336.300.000,00	DINAS PERTANIAN
	3.27.02.1.01.0001	Pengawasan Sebaran Pupuk, Pestisida, Alsintan, dan Sarana Pendukung Pertanian														
			Jumlah Pengawasan Ketersediaan dan Sebaran Pupuk, Pestisida, Alsintan, dan Sarana Pendukung Pertanian				1 Laporan	497.960.000,00	Semua Kota/Kab, Semua Kecamatan, Semua Kel/Desa	DANA ALOKASI UMUM (DAU)	Memantapkan sistem pertahanan keamanan negara dan mendorong kemandirian bangsa melalui swa sembada pangan, energi, air, ekonomi kreatif, ekonomi hijau, dan ekonomi biru	3. Pembangunan Infrastruktur dan Penguatan Sektor Pertanian, Perikanan dan UMKM	-		326.300.000,00	DINAS PERTANIAN
	3.27.02.1.01.0002	Koordinasi dan Sinkronisasi Pengawasan Peredaran Sarana Pertanian														
			Jumlah Koordinasi dan Sinkronisasi Pengawasan Peredaran Sarana Pertanian				1 Dokumen	0,00	Semua Kota/Kab, Semua Kecamatan, Semua Kel/Desa	DANA ALOKASI UMUM (DAU)	-	3. Pembangunan Infrastruktur dan Penguatan Sektor Pertanian, Perikanan dan UMKM	-		10.000.000,00	DINAS PERTANIAN

NO	KODE	URUSAN / BIDANG URUSAN / PROGRAM / OUTCOME / KEGIATAN / SUB KEGIATAN	INDIKATOR PROGRAM / KEGIATAN / SUB KEGIATAN	TARGET AKHIR PERIODE RENSTRA OPD	REALISASI CAPAIAN RENJA OPD TAHUN 2024	PRAKIRAAN CAPAIAN TARGET RENJA OPD TAHUN 2025	CAPAIAN KINERJA DAN KERANGKA PENDANAAN						KELOMPOK SASARAN	PRAKIRAAN MAJU RENCANA TAHUN 2027		PERANGKAT DAERAH PENANGGUNG JAWAB
							TARGET 2026	PAGU INDIKATIF (Rp)	LOKASI	SUMBER DANA	PRIORITAS			TARGET	PAGU INDIKATIF (Rp)	
											NASIONAL	DAERAH				
1	2	3	4	5	6	7	8	9	10	11	12	13	14	15	16	17
	3.27.02.1.02	Pengawasan Mutu, Penyediaan dan Peredaran Benih Tanaman	-	-			-	1.393.997.660,00			Memantapkan sistem pertahanan keamanan negara dan mendorong kemandirian bangsa melalui swa sembada pangan, energi, air, ekonomi kreatif, ekonomi hijau, dan ekonomi biru	3. Pembangunan Infrastruktur dan Penguatan Sektor Pertanian, Perikanan dan UMKM	-	-	1.057.976.519,00	DINAS PERTANIAN
	3.27.02.1.02.0013	Perbanyakan Benih Bersertifikat Tanaman Pangan Berbentuk Biji/Benih														
			Jumlah benih bersertifikat tanaman pangan berbentuk biji/benih yang diperbanyak				35 Ton	0,00	Semua Kota/Kab, Semua Kecamatan, Semua Kel/Desa	DANA ALOKASI UMUM (DAU)	Memantapkan sistem pertahanan keamanan negara dan mendorong kemandirian bangsa melalui swa sembada pangan, energi, air, ekonomi kreatif, ekonomi hijau, dan ekonomi biru	3. Pembangunan Infrastruktur dan Penguatan Sektor Pertanian, Perikanan dan UMKM	-		40.000.000,00	DINAS PERTANIAN
	3.27.02.1.02.0018	Pengawasan Mutu dan Peredaran Benih Tanaman Pangan														
			Jumlah benih unggul bersertifikat tanaman pangan yang terawasi, tersedia dan beredar yang memenuhi standar mutu yang ditetapkan sesuai sasaran 6 tepat, yaitu tepat jenis/varietas, mutu, jumlah, waktu, tempat, dan harga				1 Laporan	1.055.748.330,00	Semua Kota/Kab, Semua Kecamatan, Semua Kel/Desa	DANA ALOKASI UMUM (DAU)	Memantapkan sistem pertahanan keamanan negara dan mendorong kemandirian bangsa melalui swa sembada pangan, energi, air, ekonomi kreatif, ekonomi hijau, dan ekonomi biru	3. Pembangunan Infrastruktur dan Penguatan Sektor Pertanian, Perikanan dan UMKM	-		629.109.019,00	DINAS PERTANIAN
	3.27.02.1.02.0019	Pengawasan Mutu dan Peredaran Benih Tanaman Hortikultura														

NO	KODE	URUSAN / BIDANG URUSAN / PROGRAM / OUTCOME / KEGIATAN / SUB KEGIATAN	INDIKATOR PROGRAM / KEGIATAN / SUB KEGIATAN	TARGET AKHIR PERIODE RENSTRA OPD	REALISASI CAPAIAN RENJA OPD TAHUN 2024	PRAKIRAAN CAPAIAN TARGET RENJA OPD TAHUN 2025	CAPAIAN KINERJA DAN KERANGKA PENDANAAN						KELOMPOK SASARAN	PRAKIRAAN MAJU RENCANA TAHUN 2027		PERANGKAT DAERAH PENANGGUNG JAWAB
							TARGET 2026	PAGU INDIKATIF (Rp)	LOKASI	SUMBER DANA	PRIORITAS			TARGET	PAGU INDIKATIF (Rp)	
											NASIONAL	DAERAH				
1	2	3	4	5	6	7	8	9	10	11	12	13	14	15	16	17
			Jumlah benih unggul bersertifikat tanaman Hortikultura yang terawasi, tersedia dan beredar yang memenuhi standar mutu yang ditetapkan sesuai sasaran 6 tepat, yaitu tepat jenis/varietas, mutu, jumlah, waktu, tempat, dan harga				1 Laporan	338.249.330,00	Semua Kota/Kab, Semua Kecamatan, Semua Kel/Desa	DANA ALOKASI UMUM (DAU)	Memantapkan sistem pertahanan keamanan negara dan mendorong kemandirian bangsa melalui swa sembada pangan, energi, air, ekonomi kreatif, ekonomi hijau, dan ekonomi biru	3. Pembangunan Infrastruktur dan Penguatan Sektor Pertanian, Perikanan dan UMKM	-		388.867.500,00	DINAS PERTANIAN
	3.27.02.1.04	Peningkatan Ketersediaan dan Mutu Benih/Bibit Ternak dan Tanaman Pakan Ternak, Bahan Pakan, serta Pakan Kewenangan Provinsi	-	-			-	233.722.330,00			Memantapkan sistem pertahanan keamanan negara dan mendorong kemandirian bangsa melalui swa sembada pangan, energi, air, ekonomi kreatif, ekonomi hijau, dan ekonomi biru	3. Pembangunan Infrastruktur dan Penguatan Sektor Pertanian, Perikanan dan UMKM	-	-	262.440.000,00	DINAS PERTANIAN
	3.27.02.1.04.0004	Pengembangan dan Pelaksanaan Sistem Manajemen Produksi Benih/Bibit Ternak dan Tanaman Pakan Ternak, Bahan Pakan, serta Pakan Kewenangan Provinsi														
			Jumlah pelaksanaan Sistem Manajemen Produksi Benih/Bibit Ternak dan Tanaman Pakan Ternak, Bahan Pakan, serta Pakan Kewenangan Provinsi				1 laporan	233.722.330,00	Semua Kota/Kab, Semua Kecamatan, Semua Kel/Desa	DANA ALOKASI UMUM (DAU)	Memantapkan sistem pertahanan keamanan negara dan mendorong kemandirian bangsa melalui swa sembada pangan, energi, air, ekonomi kreatif, ekonomi hijau, dan ekonomi biru	3. Pembangunan Infrastruktur dan Penguatan Sektor Pertanian, Perikanan dan UMKM	-		262.440.000,00	DINAS PERTANIAN
3.	**3.27.03**	**PROGRAM PENYEDIAAN DAN PENGEMBANGAN PRASARANA PERTANIAN**					**-**	**52.000.000,00**							**135.000.000,00**	
		-	**-**	**-**	**-**	**-**	**-**	**52.000.000,00**	-	-	-	-	-	-	**135.000.000,00**	-

NO	KODE	URUSAN / BIDANG URUSAN / PROGRAM / OUTCOME / KEGIATAN / SUB KEGIATAN	INDIKATOR PROGRAM / KEGIATAN / SUB KEGIATAN	TARGET AKHIR PERIODE RENSTRA OPD	REALISASI CAPAIAN RENJA OPD TAHUN 2024	PRAKIRAAN CAPAIAN TARGET RENJA OPD TAHUN 2025	CAPAIAN KINERJA DAN KERANGKA PENDANAAN						KELOMPOK SASARAN	PRAKIRAAN MAJU RENCANA TAHUN 2027		PERANGKAT DAERAH PENANGGUNG JAWAB
							TARGET 2026	PAGU INDIKATIF (Rp)	LOKASI	SUMBER DANA	PRIORITAS			TARGET	PAGU INDIKATIF (Rp)	
											NASIONAL	DAERAH				
1	2	3	4	5	6	7	8	9	10	11	12	13	14	15	16	17
	3.27.03.1.01	Penataan Prasarana Pertanian	-	-			-	52.000.000,00			Memantapkan sistem pertahanan keamanan negara dan mendorong kemandirian bangsa melalui swa sembada pangan, energi, air, ekonomi kreatif, ekonomi hijau, dan ekonomi biru	3. Pembangunan Infrastruktur dan Penguatan Sektor Pertanian, Perikanan dan UMKM	-	-	135.000.000,00	DINAS PERTANIAN
	3.27.03.1.01.0001	Perencanaan Pengembangan Prasarana, Kawasan dan Komoditas Pertanian														
			Jumlah Rencana Pengembangan Prasarana, Kawasan dan Komoditas Pertanian				1 Dokumen	0,00	Semua Kota/Kab, Semua Kecamatan, Semua Kel/Desa	DANA ALOKASI UMUM (DAU)	Memantapkan sistem pertahanan keamanan negara dan mendorong kemandirian bangsa melalui swa sembada pangan, energi, air, ekonomi kreatif, ekonomi hijau, dan ekonomi biru	3. Pembangunan Infrastruktur dan Penguatan Sektor Pertanian, Perikanan dan UMKM	-		50.000.000,00	DINAS PERTANIAN
		[Meningkatnya Distribusi dan Kualitas Prasarana Pertanian]	**Cakupan Luas Lahan Pertanian yang Ditetapkan Menjadi LP2B**	**40097.53**	**40097.53**	**40097.53**	**40097.53**	**52.000.000,00**	-	-	-	-	-	-	**135.000.000,00**	-
	3.27.03.1.01.0009	Koordinasi, Sinkronisasi dan Penataan Prasarana Pendukung Pertanian Lainnya														
			Jumlah Koordinasi, Sinkronisasi dan Penataan Prasarana Pendukung Pertanian Lainnya				1 Laporan	0,00	Semua Kota/Kab, Semua Kecamatan, Semua Kel/Desa	DANA ALOKASI UMUM (DAU)	-	3. Pembangunan Infrastruktur dan Penguatan Sektor Pertanian, Perikanan dan UMKM	-		10.000.000,00	DINAS PERTANIAN
		-	**-**	**-**	**-**	**-**	**-**	**52.000.000,00**	-	-	-	-	-	-	**135.000.000,00**	-
	3.27.03.1.01.0010	Pembangunan, Rehabilitasi dan Pemeliharaan Rutin Gedung UPTD Pertanian serta Sarana Pendukungnya														

NO	KODE	URUSAN / BIDANG URUSAN / PROGRAM / OUTCOME / KEGIATAN / SUB KEGIATAN	INDIKATOR PROGRAM / KEGIATAN / SUB KEGIATAN	TARGET AKHIR PERIODE RENSTRA OPD	REALISASI CAPAIAN RENJA OPD TAHUN 2024	PRAKIRAAN CAPAIAN TARGET RENJA OPD TAHUN 2025	CAPAIAN KINERJA DAN KERANGKA PENDANAAN						KELOMPOK SASARAN	PRAKIRAAN MAJU RENCANA TAHUN 2027		PERANGKAT DAERAH PENANGGUNG JAWAB
							TARGET 2026	PAGU INDIKATIF (Rp)	LOKASI	SUMBER DANA	PRIORITAS			TARGET	PAGU INDIKATIF (Rp)	
											NASIONAL	DAERAH				
1	2	3	4	5	6	7	8	9	10	11	12	13	14	15	16	17
			Jumlah Gedung UPTD Pertanian serta Sarana Pendukungnya yang Dibangun, Dipelihara dan Direhabilitasi				1 Unit	0,00	Semua Kota/Kab, Semua Kecamatan, Semua Kel/Desa	DANA ALOKASI UMUM (DAU)	Memantapkan sistem pertahanan keamanan negara dan mendorong kemandirian bangsa melalui swa sembada pangan, energi, air, ekonomi kreatif, ekonomi hijau, dan ekonomi biru	3. Pembangunan Infrastruktur dan Penguatan Sektor Pertanian, Perikanan dan UMKM	-		17.000.000,00	DINAS PERTANIAN
		[Meningkatnya Distribusi dan Kualitas Prasarana Pertanian]	**Cakupan Luas Lahan Pertanian yang Ditetapkan Menjadi LP2B**	**40097.53**	**40097.53**	**40097.53**	**40097.53**	**52.000.000,00**	-	-	-	-	-	-	**135.000.000,00**	-
	3.27.03.1.01.0013	Pengendalian dan Pemanfaatan Kawasan Pertanian														
			Luas kawasan pertanian yang termanfaatkan				1000 Ha	52.000.000,00	Semua Kota/Kab, Semua Kecamatan, Semua Kel/Desa	DANA ALOKASI UMUM (DAU)	Memantapkan sistem pertahanan keamanan negara dan mendorong kemandirian bangsa melalui swa sembada pangan, energi, air, ekonomi kreatif, ekonomi hijau, dan ekonomi biru	3. Pembangunan Infrastruktur dan Penguatan Sektor Pertanian, Perikanan dan UMKM	-		58.000.000,00	DINAS PERTANIAN
4.	**3.27.04**	**PROGRAM PENGENDALIAN KESEHATAN HEWAN DAN KESEHATAN MASYARAKAT VETERINER**					**12 Persen**	**140.326.330,00**							**145.411.200,00**	
		[Meningkatnya Pengendalian Kesehatan Hewan dan Kesehatan Masyarakat Veteriner]	**Persentase Unit Usaha Pangan Asal Hewan yang Memiliki Sertifikat Pra NKV atau NKV (Nomor Kontrol Veteriner)** **Tingkat Pengendalian Penyakit Hewan Menular Strategis (PHMS)**	**10** **70**	**10** **35**	**10** **45**	**10** **45**	**140.326.330,00**	-	-	-	-	-	-	**145.411.200,00**	-

NO	KODE	URUSAN / BIDANG URUSAN / PROGRAM / OUTCOME / KEGIATAN / SUB KEGIATAN	INDIKATOR PROGRAM / KEGIATAN / SUB KEGIATAN	TARGET AKHIR PERIODE RENSTRA OPD	REALISASI CAPAIAN RENJA OPD TAHUN 2024	PRAKIRAAN CAPAIAN TARGET RENJA OPD TAHUN 2025	CAPAIAN KINERJA DAN KERANGKA PENDANAAN						KELOMPOK SASARAN	PRAKIRAAN MAJU RENCANA TAHUN 2027		PERANGKAT DAERAH PENANGGUNG JAWAB
							TARGET 2026	PAGU INDIKATIF (Rp)	LOKASI	SUMBER DANA	PRIORITAS			TARGET	PAGU INDIKATIF (Rp)	
											NASIONAL	DAERAH				
1	2	3	4	5	6	7	8	9	10	11	12	13	14	15	16	17
	3.27.04.1.03	Penerapan Persyaratan Teknis Sertifikasi Zona/Kompartemen Bebas Penyakit dan Unit Usaha Produk Hewan	-	-			-	140.326.330,00			Memantapkan sistem pertahanan keamanan negara dan mendorong kemandirian bangsa melalui swa sembada pangan, energi, air, ekonomi kreatif, ekonomi hijau, dan ekonomi biru	3. Pembangunan Infrastruktur dan Penguatan Sektor Pertanian, Perikanan dan UMKM	-	-	145.411.200,00	DINAS PERTANIAN
	3.27.04.1.03.0001	Pemenuhan Persyaratan Teknis Sertifikasi Zona/Kompartemen Bebas Penyakit														
			Jumlah Zona/Kompartemen Bebas Penyakit yang Memenuhi Persyaratan Teknis Sertifikasi				1 Unit	140.326.330,00	Semua Kota/Kab, Semua Kecamatan, Semua Kel/Desa	DANA ALOKASI UMUM (DAU)	Memantapkan sistem pertahanan keamanan negara dan mendorong kemandirian bangsa melalui swa sembada pangan, energi, air, ekonomi kreatif, ekonomi hijau, dan ekonomi biru	3. Pembangunan Infrastruktur dan Penguatan Sektor Pertanian, Perikanan dan UMKM	-		145.411.200,00	DINAS PERTANIAN
5.	**3.27.05**	**PROGRAM PENGENDALIAN DAN PENANGGULANGAN BENCANA PERTANIAN**					**-**	**5.194.660,00**							**128.000.000,00**	
		[Meningkatnya Pengendalian dan Penanggulangan Bencana Pertanian]	**Persentase Penanganan Bencana Pertanian** **Persentase Penanganan Dampak Perubahan Iklim Terhadap Pertanian**	**71** **97**	**71** **97**	**71** **97**	**71** **97**	**5.194.660,00**	-	-	-	-	-	-	**128.000.000,00**	-

NO	KODE	URUSAN / BIDANG URUSAN / PROGRAM / OUTCOME / KEGIATAN / SUB KEGIATAN	INDIKATOR PROGRAM / KEGIATAN / SUB KEGIATAN	TARGET AKHIR PERIODE RENSTRA OPD	REALISASI CAPAIAN RENJA OPD TAHUN 2024	PRAKIRAAN CAPAIAN TARGET RENJA OPD TAHUN 2025	CAPAIAN KINERJA DAN KERANGKA PENDANAAN						KELOMPOK SASARAN	PRAKIRAAN MAJU RENCANA TAHUN 2027		PERANGKAT DAERAH PENANGGUNG JAWAB
							TARGET 2026	PAGU INDIKATIF (Rp)	LOKASI	SUMBER DANA	PRIORITAS			TARGET	PAGU INDIKATIF (Rp)	
											NASIONAL	DAERAH				
1	2	3	4	5	6	7	8	9	10	11	12	13	14	15	16	17
	3.27.05.1.01	Pengendalian dan Penanggulangan Bencana Pertanian Provinsi	-	-			-	5.194.660,00			Memantapkan sistem pertahanan keamanan negara dan mendorong kemandirian bangsa melalui swa sembada pangan, energi, air, ekonomi kreatif, ekonomi hijau, dan ekonomi biru	3. Pembangunan Infrastruktur dan Penguatan Sektor Pertanian, Perikanan dan UMKM	-	-	128.000.000,00	DINAS PERTANIAN
	3.27.05.1.01.0003	Pencegahan, Penanganan Kebakaran Lahan, dan Gangguan Usaha Tanaman Pangan, Hortikultura, dan Perkebunan														
			Jumlah Luasan Pencegahan, Penanganan Kebakaran Lahan, dan Gangguan Usaha Tanaman Pangan, Hortikultura, dan Perkebunan				3000 Ha	3.222.330,00	Semua Kota/Kab, Semua Kecamatan, Semua Kel/Desa	DANA ALOKASI UMUM (DAU)	Memantapkan sistem pertahanan keamanan negara dan mendorong kemandirian bangsa melalui swa sembada pangan, energi, air, ekonomi kreatif, ekonomi hijau, dan ekonomi biru	3. Pembangunan Infrastruktur dan Penguatan Sektor Pertanian, Perikanan dan UMKM	-		108.000.000,00	DINAS PERTANIAN
		-	**-**	**-**	**-**	**-**	**-**	**5.194.660,00**	-	-	-	-	-	-	**128.000.000,00**	-
	3.27.05.1.01.0006	Penanggulangan Bencana Alam Bidang Peternakan dan kesehatan hewan														
			Jumlah kegiatan Penanggulangan Bencana Alam Bidang Peternakan dan Kesehatan Hewan				1 Laporan	1.972.330,00	Semua Kota/Kab, Semua Kecamatan, Semua Kel/Desa	DANA ALOKASI UMUM (DAU)	Memantapkan sistem pertahanan keamanan negara dan mendorong kemandirian bangsa melalui swa sembada pangan, energi, air, ekonomi kreatif, ekonomi hijau, dan ekonomi biru	3. Pembangunan Infrastruktur dan Penguatan Sektor Pertanian, Perikanan dan UMKM	-		20.000.000,00	DINAS PERTANIAN
6.	**3.27.07**	**PROGRAM PENYULUHAN PERTANIAN**					**-**	**0,00**							**156.400.000,00**	

NO	KODE	URUSAN / BIDANG URUSAN / PROGRAM / OUTCOME / KEGIATAN / SUB KEGIATAN	INDIKATOR PROGRAM / KEGIATAN / SUB KEGIATAN	TARGET AKHIR PERIODE RENSTRA OPD	REALISASI CAPAIAN RENJA OPD TAHUN 2024	PRAKIRAAN CAPAIAN TARGET RENJA OPD TAHUN 2025	CAPAIAN KINERJA DAN KERANGKA PENDANAAN						KELOMPOK SASARAN	PRAKIRAAN MAJU RENCANA TAHUN 2027		PERANGKAT DAERAH PENANGGUNG JAWAB
							TARGET 2026	PAGU INDIKATIF (Rp)	LOKASI	SUMBER DANA	PRIORITAS			TARGET	PAGU INDIKATIF (Rp)	
											NASIONAL	DAERAH				
1	2	3	4	5	6	7	8	9	10	11	12	13	14	15	16	17
		[Meningkatnya Kapasitas SDM Bidang Penyuluh Pertanian]	**Persentase Kelembagaan Koperasi Tani yang Dibentuk dan Beroperasi** **Persentase SDM Pertanian yang Ditingkatkan**	**1**	**1**	**1**	**1**	**0,00**	-	-	-	-	-	-	**156.400.000,00**	-
	3.27.07.1.01	Pengembangan Ketenagaan Penyuluhan Pertanian	-	-			-	0,00			Memantapkan sistem pertahanan keamanan negara dan mendorong kemandirian bangsa melalui swa sembada pangan, energi, air, ekonomi kreatif, ekonomi hijau, dan ekonomi biru	3. Pembangunan Infrastruktur dan Penguatan Sektor Pertanian, Perikanan dan UMKM	-	-	50.000.000,00	DINAS PERTANIAN
	3.27.07.1.01.0004	Penyediaan dan Peningkatan Kapasitas Penyuluh pertanian														
			Jumlah penyuluh pertanian yang tersedia dan ditingkatkan kapasitasnya				62 Orang	0,00	Semua Kota/Kab, Semua Kecamatan, Semua Kel/Desa	DANA ALOKASI UMUM (DAU)	Memantapkan sistem pertahanan keamanan negara dan mendorong kemandirian bangsa melalui swa sembada pangan, energi, air, ekonomi kreatif, ekonomi hijau, dan ekonomi biru	3. Pembangunan Infrastruktur dan Penguatan Sektor Pertanian, Perikanan dan UMKM	-		50.000.000,00	DINAS PERTANIAN
	3.27.07.1.02	Pengembangan Penerapan Penyuluhan Pertanian	-	-			-	0,00			Memantapkan sistem pertahanan keamanan negara dan mendorong kemandirian bangsa melalui swa sembada pangan, energi, air, ekonomi kreatif, ekonomi hijau, dan ekonomi biru	3. Pembangunan Infrastruktur dan Penguatan Sektor Pertanian, Perikanan dan UMKM	-	-	106.400.000,00	DINAS PERTANIAN

NO	KODE	URUSAN / BIDANG URUSAN / PROGRAM / OUTCOME / KEGIATAN / SUB KEGIATAN	INDIKATOR PROGRAM / KEGIATAN / SUB KEGIATAN	TARGET AKHIR PERIODE RENSTRA OPD	REALISASI CAPAIAN RENJA OPD TAHUN 2024	PRAKIRAAN CAPAIAN TARGET RENJA OPD TAHUN 2025	CAPAIAN KINERJA DAN KERANGKA PENDANAAN						KELOMPOK SASARAN	PRAKIRAAN MAJU RENCANA TAHUN 2027		PERANGKAT DAERAH PENANGGUNG JAWAB
							TARGET 2026	PAGU INDIKATIF (Rp)	LOKASI	SUMBER DANA	PRIORITAS			TARGET	PAGU INDIKATIF (Rp)	
											NASIONAL	DAERAH				
1	2	3	4	5	6	7	8	9	10	11	12	13	14	15	16	17
	3.27.07.1.02.0001	Diseminasi Informasi Teknis, Sosial, Ekonomi dan Inovasi Pertanian														
			Jumlah Diseminasi Informasi Teknis, Sosial, Ekonomi dan Inovasi Pertanian				1 Dokumen	0,00	Semua Kota/Kab, Semua Kecamatan, Semua Kel/Desa	DANA ALOKASI UMUM (DAU)	Memantapkan sistem pertahanan keamanan negara dan mendorong kemandirian bangsa melalui swa sembada pangan, energi, air, ekonomi kreatif, ekonomi hijau, dan ekonomi biru	3. Pembangunan Infrastruktur dan Penguatan Sektor Pertanian, Perikanan dan UMKM	-		64.600.000,00	DINAS PERTANIAN
	3.27.07.1.02.0002	Pelaksanaan Penyuluhan dan Pemberdayaan Petani														
			Jumlah Kelompok Petani yang Mendapat Penyuluhan dan Pemberdayaan				30 Kelompok	0,00	Semua Kota/Kab, Semua Kecamatan, Semua Kel/Desa	DANA ALOKASI UMUM (DAU)	Memantapkan sistem pertahanan keamanan negara dan mendorong kemandirian bangsa melalui swa sembada pangan, energi, air, ekonomi kreatif, ekonomi hijau, dan ekonomi biru	3. Pembangunan Infrastruktur dan Penguatan Sektor Pertanian, Perikanan dan UMKM	-		41.800.000,00	DINAS PERTANIAN
		UPTD BALAI LABORATORIUM KESEHATAN HEWAN DAN KESEHATAN MASYARAKAT VETERINER						**306.214.440,00**							**296.622.258,00**	
	3	**URUSAN PEMERINTAHAN PILIHAN**						**306.214.440,00**							**296.622.258,00**	
	3.27	**URUSAN PEMERINTAHAN BIDANG PERTANIAN**						**306.214.440,00**							**296.622.258,00**	
1.	**3.27.01**	**PROGRAM PENUNJANG URUSAN PEMERINTAHAN DAERAH PROVINSI**					**-**	**137.986.120,00**							**137.986.120,00**	
		[Meningkatnya efektivitas tata kelola administrasi dan manajemen perkantoran]	**Persentase pemenuhan kebutuhan administrasi dan manajemen perkantoran**	**100**	**100**	**100**	**100**	**137.986.120,00**	-	-	-	-	-	-	**137.986.120,00**	-
	3.27.01.1.01	Perencanaan, Penganggaran, dan Evaluasi Kinerja Perangkat Daerah	-	-			-	8.116.200,00			-	-	-	-	8.116.200,00	UPTD BALAI LABORATORIUM KESEHATAN HEWAN DAN KESEHATAN MASYARAKAT VETERINER
	3.27.01.1.01.0001	Penyusunan Dokumen Perencanaan Perangkat Daerah														

NO	KODE	URUSAN / BIDANG URUSAN / PROGRAM / OUTCOME / KEGIATAN / SUB KEGIATAN	INDIKATOR PROGRAM / KEGIATAN / SUB KEGIATAN	TARGET AKHIR PERIODE RENSTRA OPD	REALISASI CAPAIAN RENJA OPD TAHUN 2024	PRAKIRAAN CAPAIAN TARGET RENJA OPD TAHUN 2025	CAPAIAN KINERJA DAN KERANGKA PENDANAAN						KELOMPOK SASARAN	PRAKIRAAN MAJU RENCANA TAHUN 2027		PERANGKAT DAERAH PENANGGUNG JAWAB
							TARGET 2026	PAGU INDIKATIF (Rp)	LOKASI	SUMBER DANA	PRIORITAS			TARGET	PAGU INDIKATIF (Rp)	
											NASIONAL	DAERAH				
1	2	3	4	5	6	7	8	9	10	11	12	13	14	15	16	17
			Jumlah Dokumen Perencanaan Perangkat Daerah				5 Dokumen	8.116.200,00	-	DANA ALOKASI UMUM (DAU)	-	-	-		8.116.200,00	UPTD BALAI LABORATORIUM KESEHATAN HEWAN DAN KESEHATAN MASYARAKAT VETERINER
	3.27.01.1.02	Administrasi Keuangan Perangkat Daerah	-	-			-	23.494.380,00			-	-	-	-	23.494.380,00	UPTD BALAI LABORATORIUM KESEHATAN HEWAN DAN KESEHATAN MASYARAKAT VETERINER
	3.27.01.1.02.0003	Pelaksanaan Penatausahaan dan Pengujian/Verifikasi Keuangan SKPD														
			Jumlah Dokumen Penatausahaan dan Pengujian/Verifikasi Keuangan SKPD				5 Dokumen	23.494.380,00	Semua Kota/Kab, Semua Kecamatan, Semua Kel/Desa	DANA ALOKASI UMUM (DAU)	-	-	-		23.494.380,00	UPTD BALAI LABORATORIUM KESEHATAN HEWAN DAN KESEHATAN MASYARAKAT VETERINER
	3.27.01.1.05	Administrasi Kepegawaian Perangkat Daerah	-	-			-	26.940.000,00			-	-	-	-	26.940.000,00	UPTD BALAI LABORATORIUM KESEHATAN HEWAN DAN KESEHATAN MASYARAKAT VETERINER
	3.27.01.1.05.0002	Pengadaan Pakaian Dinas Beserta Atribut Kelengkapannya														
			Jumlah Paket Pakaian Dinas Beserta Atribut Kelengkapan				21 Paket	26.940.000,00	-	DANA ALOKASI UMUM (DAU)	-	-	-		26.940.000,00	UPTD BALAI LABORATORIUM KESEHATAN HEWAN DAN KESEHATAN MASYARAKAT VETERINER
	3.27.01.1.07	Pengadaan Barang Milik Daerah Penunjang Urusan Pemerintah Daerah	-	-			-	21.388.900,00			-	-	-	-	21.388.900,00	UPTD BALAI LABORATORIUM KESEHATAN HEWAN DAN KESEHATAN MASYARAKAT VETERINER
	3.27.01.1.07.0006	Pengadaan Peralatan dan Mesin Lainnya														
			Jumlah Unit Peralatan dan Mesin Lainnya yang Disediakan				1 Unit	21.388.900,00	-	DANA ALOKASI UMUM (DAU)	-	-	-		21.388.900,00	UPTD BALAI LABORATORIUM KESEHATAN HEWAN DAN KESEHATAN MASYARAKAT VETERINER
	3.27.01.1.08	Penyediaan Jasa Penunjang Urusan Pemerintahan Daerah	-	-			-	12.000.000,00			-	-	-	-	12.000.000,00	UPTD BALAI LABORATORIUM KESEHATAN HEWAN DAN KESEHATAN MASYARAKAT VETERINER
	3.27.01.1.08.0002	Penyediaan Jasa Komunikasi, Sumber Daya Air dan Listrik														
			Jumlah Laporan Penyediaan Jasa Komunikasi, Sumber Daya Air dan Listrik yang Disediakan				1 Laporan	12.000.000,00	-	DANA ALOKASI UMUM (DAU)	-	-	-		12.000.000,00	UPTD BALAI LABORATORIUM KESEHATAN HEWAN DAN KESEHATAN MASYARAKAT VETERINER

NO	KODE	URUSAN / BIDANG URUSAN / PROGRAM / OUTCOME / KEGIATAN / SUB KEGIATAN	INDIKATOR PROGRAM / KEGIATAN / SUB KEGIATAN	TARGET AKHIR PERIODE RENSTRA OPD	REALISASI CAPAIAN RENJA OPD TAHUN 2024	PRAKIRAAN CAPAIAN TARGET RENJA OPD TAHUN 2025	CAPAIAN KINERJA DAN KERANGKA PENDANAAN						KELOMPOK SASARAN	PRAKIRAAN MAJU RENCANA TAHUN 2027		PERANGKAT DAERAH PENANGGUNG JAWAB
							TARGET 2026	PAGU INDIKATIF (Rp)	LOKASI	SUMBER DANA	PRIORITAS			TARGET	PAGU INDIKATIF (Rp)	
											NASIONAL	DAERAH				
1	2	3	4	5	6	7	8	9	10	11	12	13	14	15	16	17
	3.27.01.1.09	Pemeliharaan Barang Milik Daerah Penunjang Urusan Pemerintahan Daerah	-	-			-	46.046.640,00			-	-	-	-	46.046.640,00	UPTD BALAI LABORATORIUM KESEHATAN HEWAN DAN KESEHATAN MASYARAKAT VETERINER
	3.27.01.1.09.0001	Penyediaan Jasa Pemeliharaan, Biaya Pemeliharaan dan Pajak Kendaraan Perorangan Dinas atau Kendaraan Dinas Jabatan														
			Jumlah Kendaraan Perorangan Dinas atau Kendaraan Dinas Jabatan yang Dipelihara dan Dibayarkan Pajaknya				1 Unit	39.032.000,00	-	DANA ALOKASI UMUM (DAU)	-	-	-		39.032.000,00	UPTD BALAI LABORATORIUM KESEHATAN HEWAN DAN KESEHATAN MASYARAKAT VETERINER
	3.27.01.1.09.0006	Pemeliharaan Peralatan dan Mesin Lainnya														
			Jumlah Peralatan dan Mesin Lainnya yang Dipelihara				6 Unit	6.000.000,00	-	DANA ALOKASI UMUM (DAU)	-	-	-		6.000.000,00	UPTD BALAI LABORATORIUM KESEHATAN HEWAN DAN KESEHATAN MASYARAKAT VETERINER
	3.27.01.1.09.0009	Pemeliharaan/Rehabilitasi Gedung Kantor dan Bangunan Lainnya														
			Jumlah Gedung Kantor dan Bangunan Lainnya yang Dipelihara/Direhabilitasi				3 Unit	1.014.640,00	-	DANA ALOKASI UMUM (DAU)	-	-	-		1.014.640,00	UPTD BALAI LABORATORIUM KESEHATAN HEWAN DAN KESEHATAN MASYARAKAT VETERINER
2.	**3.27.04**	**PROGRAM PENGENDALIAN KESEHATAN HEWAN DAN KESEHATAN MASYARAKAT VETERINER**					**-**	**168.228.320,00**							**158.636.138,00**	
		[Meningkatnya Pengendalian Kesehatan Hewan dan Kesehatan Masyarakat Veteriner]	**Persentase Unit Usaha Pangan Asal Hewan yang Memiliki Sertifikat Pra NKV atau NKV (Nomor Kontrol Veteriner)** **Tingkat Pengendalian Penyakit Hewan Menular Strategis (PHMS)**	**10** **70**	**10** **35**	**10** **45**	**10** **45**	**168.228.320,00**	-	-	-	-	-	-	**158.636.138,00**	-
	3.27.04.1.03	Penerapan Persyaratan Teknis Sertifikasi Zona/Kompartemen Bebas Penyakit dan Unit Usaha Produk Hewan	-	-			-	168.228.320,00			-	-	-	-	158.636.138,00	UPTD BALAI LABORATORIUM KESEHATAN HEWAN DAN KESEHATAN MASYARAKAT VETERINER
	3.27.04.1.03.0003	Pengujian Laboratorium Kesehatan Hewan dan Kesehatan Masyarakat Veteriner														
			Jumlah Pengujian Laboratorium Kesehatan Hewan dan Kesehatan Masyarakat Veteriner				1 Dokumen	168.228.320,00	-	DANA ALOKASI UMUM (DAU)	-	-	-		158.636.138,00	UPTD BALAI LABORATORIUM KESEHATAN HEWAN DAN KESEHATAN MASYARAKAT VETERINER
		UPTD BALAI PERLINDUNGAN DAN PENGUJIAN MUTU TANAMAN PANGAN DAN HORTIKULTURA						**317.618.166,00**							**0,00**	
	3	**URUSAN PEMERINTAHAN PILIHAN**						**317.618.166,00**							**0,00**	

NO	KODE	URUSAN / BIDANG URUSAN / PROGRAM / OUTCOME / KEGIATAN / SUB KEGIATAN	INDIKATOR PROGRAM / KEGIATAN / SUB KEGIATAN	TARGET AKHIR PERIODE RENSTRA OPD	REALISASI CAPAIAN RENJA OPD TAHUN 2024	PRAKIRAAN CAPAIAN TARGET RENJA OPD TAHUN 2025	CAPAIAN KINERJA DAN KERANGKA PENDANAAN						KELOMPOK SASARAN	PRAKIRAAN MAJU RENCANA TAHUN 2027		PERANGKAT DAERAH PENANGGUNG JAWAB
							TARGET 2026	PAGU INDIKATIF (Rp)	LOKASI	SUMBER DANA	PRIORITAS			TARGET	PAGU INDIKATIF (Rp)	
											NASIONAL	DAERAH				
1	2	3	4	5	6	7	8	9	10	11	12	13	14	15	16	17
	3.27	**URUSAN PEMERINTAHAN BIDANG PERTANIAN**						**317.618.166,00**							**0,00**	
1.	**3.27.01**	**PROGRAM PENUNJANG URUSAN PEMERINTAHAN DAERAH PROVINSI**					**100 Persen**	**187.525.558,00**							**0,00**	
		[Meningkatnya efektivitas tata kelola administrasi dan manajemen perkantoran]	**Persentase pemenuhan kebutuhan administrasi dan manajemen perkantoran**	**100**	**100**	**100**	**100**	**187.525.558,00**	-	-	-	-	-	-	**0,00**	-
	3.27.01.1.02	Administrasi Keuangan Perangkat Daerah	-	-			-	11.623.148,00			-	-	-	-	0,00	UPTD BALAI PERLINDUNGAN DAN PENGUJIAN MUTU TANAMAN PANGAN DAN HORTIKULTURA
	3.27.01.1.02.0003	Pelaksanaan Penatausahaan dan Pengujian/Verifikasi Keuangan SKPD														
			Jumlah Dokumen Penatausahaan dan Pengujian/Verifikasi Keuangan SKPD				12 Dokumen	8.956.023,00	Kab. Minahasa, Mandolang, Kalasey Satu	DANA ALOKASI UMUM (DAU)	-	-	-		0,00	UPTD BALAI PERLINDUNGAN DAN PENGUJIAN MUTU TANAMAN PANGAN DAN HORTIKULTURA
	3.27.01.1.02.0005	Koordinasi dan Penyusunan Laporan Keuangan Akhir Tahun SKPD														
			Jumlah Laporan Keuangan Akhir Tahun SKPD dan Laporan Hasil Koordinasi Penyusunan Laporan Keuangan Akhir Tahun SKPD				1 Laporan	457.064,00	Kab. Minahasa, Mandolang, Kalasey Satu	DANA ALOKASI UMUM (DAU)	-	-	-		0,00	UPTD BALAI PERLINDUNGAN DAN PENGUJIAN MUTU TANAMAN PANGAN DAN HORTIKULTURA
	3.27.01.1.02.0007	Koordinasi dan Penyusunan Laporan Keuangan Bulanan/ Triwulanan/Semesteran SKPD														
			Jumlah Laporan Keuangan Bulanan/ Triwulanan/Semesteran SKPD dan Laporan Koordinasi Penyusunan Laporan Keuangan Bulanan/ Triwulanan/Semesteran SKPD				18 Laporan	2.210.061,00	Kab. Minahasa, Mandolang, Kalasey Satu	DANA ALOKASI UMUM (DAU)	-	-	-		0,00	UPTD BALAI PERLINDUNGAN DAN PENGUJIAN MUTU TANAMAN PANGAN DAN HORTIKULTURA
	3.27.01.1.03	Administrasi Barang Milik Daerah pada Perangkat Daerah	-	-			-	1.206.912,00			-	-	-	-	0,00	UPTD BALAI PERLINDUNGAN DAN PENGUJIAN MUTU TANAMAN PANGAN DAN HORTIKULTURA
	3.27.01.1.03.0006	Penatausahaan Barang Milik Daerah pada SKPD														
			Jumlah Laporan Penatausahaan Barang Milik Daerah pada SKPD				12 Laporan	1.206.912,00	Kab. Minahasa, Mandolang, Kalasey Satu	DANA ALOKASI UMUM (DAU)	-	-	-		0,00	UPTD BALAI PERLINDUNGAN DAN PENGUJIAN MUTU TANAMAN PANGAN DAN HORTIKULTURA

NO	KODE	URUSAN / BIDANG URUSAN / PROGRAM / OUTCOME / KEGIATAN / SUB KEGIATAN	INDIKATOR PROGRAM / KEGIATAN / SUB KEGIATAN	TARGET AKHIR PERIODE RENSTRA OPD	REALISASI CAPAIAN RENJA OPD TAHUN 2024	PRAKIRAAN CAPAIAN TARGET RENJA OPD TAHUN 2025	CAPAIAN KINERJA DAN KERANGKA PENDANAAN						KELOMPOK SASARAN	PRAKIRAAN MAJU RENCANA TAHUN 2027		PERANGKAT DAERAH PENANGGUNG JAWAB
							TARGET 2026	PAGU INDIKATIF (Rp)	LOKASI	SUMBER DANA	PRIORITAS			TARGET	PAGU INDIKATIF (Rp)	
											NASIONAL	DAERAH				
1	2	3	4	5	6	7	8	9	10	11	12	13	14	15	16	17
	3.27.01.1.06	Administrasi Umum Perangkat Daerah	-	-			-	24.794.795,00			-	-	-	-	0,00	UPTD BALAI PERLINDUNGAN DAN PENGUJIAN MUTU TANAMAN PANGAN DAN HORTIKULTURA
	3.27.01.1.06.0001	Penyediaan Komponen Instalasi Listrik/Penerangan Bangunan Kantor														
			Jumlah Paket Komponen Instalasi Listrik/Penerangan Bangunan Kantor yang Disediakan				1 Paket	2.587.800,00	Kab. Minahasa, Mandolang, Kalasey Satu	DANA ALOKASI UMUM (DAU)	-	-	-		0,00	UPTD BALAI PERLINDUNGAN DAN PENGUJIAN MUTU TANAMAN PANGAN DAN HORTIKULTURA
	3.27.01.1.06.0002	Penyediaan Peralatan dan Perlengkapan Kantor														
			Jumlah Paket Peralatan dan Perlengkapan Kantor yang Disediakan				1 Paket	2.548.996,00	Kab. Minahasa, Mandolang, Kalasey Satu	DANA ALOKASI UMUM (DAU)	-	-	-		0,00	UPTD BALAI PERLINDUNGAN DAN PENGUJIAN MUTU TANAMAN PANGAN DAN HORTIKULTURA
	3.27.01.1.06.0003	Penyediaan Peralatan Rumah Tangga														
			Jumlah Paket Peralatan Rumah Tangga yang Disediakan				1 Paket	2.765.300,00	Kab. Minahasa, Mandolang, Kalasey Satu	DANA ALOKASI UMUM (DAU)	-	-	-		0,00	UPTD BALAI PERLINDUNGAN DAN PENGUJIAN MUTU TANAMAN PANGAN DAN HORTIKULTURA
	3.27.01.1.06.0009	Penyelenggaraan Rapat Koordinasi dan Konsultasi SKPD														
			Jumlah Laporan Penyelenggaraan Rapat Koordinasi dan Konsultasi SKPD				4 Laporan	16.892.699,00	Kab. Minahasa, Mandolang, Kalasey Satu	DANA ALOKASI UMUM (DAU)	-	-	-		0,00	UPTD BALAI PERLINDUNGAN DAN PENGUJIAN MUTU TANAMAN PANGAN DAN HORTIKULTURA
	3.27.01.1.08	Penyediaan Jasa Penunjang Urusan Pemerintahan Daerah	-	-			-	65.000.000,00			-	-	-	-	0,00	UPTD BALAI PERLINDUNGAN DAN PENGUJIAN MUTU TANAMAN PANGAN DAN HORTIKULTURA
	3.27.01.1.08.0002	Penyediaan Jasa Komunikasi, Sumber Daya Air dan Listrik														
			Jumlah Laporan Penyediaan Jasa Komunikasi, Sumber Daya Air dan Listrik yang Disediakan				12 Laporan	65.000.000,00	Kab. Minahasa, Mandolang, Kalasey Satu	DANA ALOKASI UMUM (DAU)	-	-	-		0,00	UPTD BALAI PERLINDUNGAN DAN PENGUJIAN MUTU TANAMAN PANGAN DAN HORTIKULTURA
		-	**-**	**-**	**-**	**-**	**-**	**187.525.558,00**	-	-	-	-	-	-	**0,00**	-
	3.27.01.1.09	Pemeliharaan Barang Milik Daerah Penunjang Urusan Pemerintahan Daerah	-	-			-	84.900.703,00			-	-	-	-	0,00	UPTD BALAI PERLINDUNGAN DAN PENGUJIAN MUTU TANAMAN PANGAN DAN HORTIKULTURA
	3.27.01.1.09.0001	Penyediaan Jasa Pemeliharaan, Biaya Pemeliharaan dan Pajak Kendaraan Perorangan Dinas atau Kendaraan Dinas Jabatan														

NO	KODE	URUSAN / BIDANG URUSAN / PROGRAM / OUTCOME / KEGIATAN / SUB KEGIATAN	INDIKATOR PROGRAM / KEGIATAN / SUB KEGIATAN	TARGET AKHIR PERIODE RENSTRA OPD	REALISASI CAPAIAN RENJA OPD TAHUN 2024	PRAKIRAAN CAPAIAN TARGET RENJA OPD TAHUN 2025	CAPAIAN KINERJA DAN KERANGKA PENDANAAN						KELOMPOK SASARAN	PRAKIRAAN MAJU RENCANA TAHUN 2027		PERANGKAT DAERAH PENANGGUNG JAWAB
							TARGET 2026	PAGU INDIKATIF (Rp)	LOKASI	SUMBER DANA	PRIORITAS			TARGET	PAGU INDIKATIF (Rp)	
											NASIONAL	DAERAH				
1	2	3	4	5	6	7	8	9	10	11	12	13	14	15	16	17
			Jumlah Kendaraan Perorangan Dinas atau Kendaraan Dinas Jabatan yang Dipelihara dan Dibayarkan Pajaknya				2 Unit	55.580.203,00	Kab. Minahasa, Mandolang, Kalasey Satu	DANA ALOKASI UMUM (DAU)	-	-	-		0,00	UPTD BALAI PERLINDUNGAN DAN PENGUJIAN MUTU TANAMAN PANGAN DAN HORTIKULTURA
		[Meningkatnya efektivitas tata kelola administrasi dan manajemen perkantoran]	**Persentase pemenuhan kebutuhan administrasi dan manajemen perkantoran**	**100**	**100**	**100**	**100**	**187.525.558,00**	-	-	-	-	-	-	**0,00**	-
	3.27.01.1.09.0006	Pemeliharaan Peralatan dan Mesin Lainnya														
			Jumlah Peralatan dan Mesin Lainnya yang Dipelihara				9 Unit	11.820.000,00	Kab. Minahasa, Mandolang, Kalasey Satu	DANA ALOKASI UMUM (DAU)	-	-	-		0,00	UPTD BALAI PERLINDUNGAN DAN PENGUJIAN MUTU TANAMAN PANGAN DAN HORTIKULTURA
		-	**-**	**-**	**-**	**-**	**-**	**187.525.558,00**	-	-	-	-	-	-	**0,00**	-
	3.27.01.1.09.0009	Pemeliharaan/Rehabilitasi Gedung Kantor dan Bangunan Lainnya														
			Jumlah Gedung Kantor dan Bangunan Lainnya yang Dipelihara/Direhabilitasi				1 Unit	17.500.500,00	Kab. Minahasa, Mandolang, Kalasey Satu	DANA ALOKASI UMUM (DAU)	-	-	-		0,00	UPTD BALAI PERLINDUNGAN DAN PENGUJIAN MUTU TANAMAN PANGAN DAN HORTIKULTURA
2.	**3.27.05**	**PROGRAM PENGENDALIAN DAN PENANGGULANGAN BENCANA PERTANIAN**					**71 Persen 97 Persen**	**130.092.608,00**							**0,00**	
		[Meningkatnya Pengendalian dan Penanggulangan Bencana Pertanian]	**Persentase Penanganan Bencana Pertanian** **Persentase Penanganan Dampak Perubahan Iklim Terhadap Pertanian**	**71** **97**	**71** **97**	**71** **97**	**71** **97**	**130.092.608,00**	-	-	-	-	-	-	**0,00**	-
	3.27.05.1.01	Pengendalian dan Penanggulangan Bencana Pertanian Provinsi	*Jumlah Luas Serangan Organisme Pengganggu Tumbuhan (OPT) Tanaman Pangan, Hortikultura, dan Perkebunan yang Dikendalikan*	-			100 Ha	130.092.608,00			-	-	-	-	0,00	UPTD BALAI PERLINDUNGAN DAN PENGUJIAN MUTU TANAMAN PANGAN DAN HORTIKULTURA
	3.27.05.1.01.0001	Pengendalian Organisme Pengganggu Tumbuhan (OPT) Tanaman Pangan, Hortikultura, dan Perkebunan														
			Jumlah Luas Serangan Organisme Pengganggu Tumbuhan (OPT) Tanaman Pangan, Hortikultura, dan Perkebunan yang Dikendalikan				100 Ha	130.092.608,00	Kab. Minahasa, Mandolang, Kalasey Satu	DANA ALOKASI UMUM (DAU)	-	-	-		0,00	UPTD BALAI PERLINDUNGAN DAN PENGUJIAN MUTU TANAMAN PANGAN DAN HORTIKULTURA
		UPTD BALAI PENGEMBANGAN BIBIT TERNAK DAN BENIH PERTANIAN						**348.497.262,00**							**0,00**	
	3	**URUSAN PEMERINTAHAN PILIHAN**						**348.497.262,00**							**0,00**	
	3.27	**URUSAN PEMERINTAHAN BIDANG PERTANIAN**						**348.497.262,00**							**0,00**	

NO	KODE	URUSAN / BIDANG URUSAN / PROGRAM / OUTCOME / KEGIATAN / SUB KEGIATAN	INDIKATOR PROGRAM / KEGIATAN / SUB KEGIATAN	TARGET AKHIR PERIODE RENSTRA OPD	REALISASI CAPAIAN RENJA OPD TAHUN 2024	PRAKIRAAN CAPAIAN TARGET RENJA OPD TAHUN 2025	CAPAIAN KINERJA DAN KERANGKA PENDANAAN						KELOMPOK SASARAN	PRAKIRAAN MAJU RENCANA TAHUN 2027		PERANGKAT DAERAH PENANGGUNG JAWAB
							TARGET 2026	PAGU INDIKATIF (Rp)	LOKASI	SUMBER DANA	PRIORITAS			TARGET	PAGU INDIKATIF (Rp)	
											NASIONAL	DAERAH				
1	2	3	4	5	6	7	8	9	10	11	12	13	14	15	16	17
1.	**3.27.01**	**PROGRAM PENUNJANG URUSAN PEMERINTAHAN DAERAH PROVINSI**					**-**	**160.182.262,00**							**0,00**	
		[Meningkatnya efektivitas tata kelola administrasi dan manajemen perkantoran]	**Persentase pemenuhan kebutuhan administrasi dan manajemen perkantoran**	**100**	**100**	**100**	**100**	**160.182.262,00**	-	-	-	-	-	-	**0,00**	-
	3.27.01.1.02	Administrasi Keuangan Perangkat Daerah	-	-			-	22.273.127,00			-	-	-	-	0,00	UPTD BALAI PENGEMBANGAN BIBIT TERNAK DAN BENIH PERTANIAN
	3.27.01.1.02.0003	Pelaksanaan Penatausahaan dan Pengujian/Verifikasi Keuangan SKPD														
			Jumlah Dokumen Penatausahaan dan Pengujian/Verifikasi Keuangan SKPD				0 Dokumen	8.432.695,00	Kota Manado, Mapanget, Kairagi Dua	PENDAPATAN ASLI DAERAH (PAD)	-	-	-		0,00	UPTD BALAI PENGEMBANGAN BIBIT TERNAK DAN BENIH PERTANIAN
	3.27.01.1.02.0005	Koordinasi dan Penyusunan Laporan Keuangan Akhir Tahun SKPD														
			Jumlah Laporan Keuangan Akhir Tahun SKPD dan Laporan Hasil Koordinasi Penyusunan Laporan Keuangan Akhir Tahun SKPD				1 Laporan	2.670.697,00	Kota Manado, Mapanget, Kairagi Dua	PENDAPATAN ASLI DAERAH (PAD)	-	-	-		0,00	UPTD BALAI PENGEMBANGAN BIBIT TERNAK DAN BENIH PERTANIAN
	3.27.01.1.02.0007	Koordinasi dan Penyusunan Laporan Keuangan Bulanan/ Triwulanan/Semesteran SKPD														
			Jumlah Laporan Keuangan Bulanan/ Triwulanan/Semesteran SKPD dan Laporan Koordinasi Penyusunan Laporan Keuangan Bulanan/ Triwulanan/Semesteran SKPD				1 Laporan	11.169.735,00	Kota Manado, Mapanget, Kairagi Dua	PENDAPATAN ASLI DAERAH (PAD)	-	-	-		0,00	UPTD BALAI PENGEMBANGAN BIBIT TERNAK DAN BENIH PERTANIAN
	3.27.01.1.03	Administrasi Barang Milik Daerah pada Perangkat Daerah	-	-			-	7.377.438,00			-	-	-	-	0,00	UPTD BALAI PENGEMBANGAN BIBIT TERNAK DAN BENIH PERTANIAN
	3.27.01.1.03.0006	Penatausahaan Barang Milik Daerah pada SKPD														
			Jumlah Laporan Penatausahaan Barang Milik Daerah pada SKPD				1 Laporan	7.377.438,00	Kota Manado, Mapanget, Kairagi Dua	PENDAPATAN ASLI DAERAH (PAD)	-	-	-		0,00	UPTD BALAI PENGEMBANGAN BIBIT TERNAK DAN BENIH PERTANIAN
	3.27.01.1.06	Administrasi Umum Perangkat Daerah	-	-			-	25.308.500,00			-	-	-	-	0,00	UPTD BALAI PENGEMBANGAN BIBIT TERNAK DAN BENIH PERTANIAN
	3.27.01.1.06.0001	Penyediaan Komponen Instalasi Listrik/Penerangan Bangunan Kantor														

NO	KODE	URUSAN / BIDANG URUSAN / PROGRAM / OUTCOME / KEGIATAN / SUB KEGIATAN	INDIKATOR PROGRAM / KEGIATAN / SUB KEGIATAN	TARGET AKHIR PERIODE RENSTRA OPD	REALISASI CAPAIAN RENJA OPD TAHUN 2024	PRAKIRAAN CAPAIAN TARGET RENJA OPD TAHUN 2025	CAPAIAN KINERJA DAN KERANGKA PENDANAAN						KELOMPOK SASARAN	PRAKIRAAN MAJU RENCANA TAHUN 2027		PERANGKAT DAERAH PENANGGUNG JAWAB
							TARGET 2026	PAGU INDIKATIF (Rp)	LOKASI	SUMBER DANA	PRIORITAS			TARGET	PAGU INDIKATIF (Rp)	
											NASIONAL	DAERAH				
1	2	3	4	5	6	7	8	9	10	11	12	13	14	15	16	17
			Jumlah Paket Komponen Instalasi Listrik/Penerangan Bangunan Kantor yang Disediakan				1 Paket	1.604.000,00	Kota Manado, Mapanget, Kairagi Dua	PENDAPATAN ASLI DAERAH (PAD)	-	-	-		0,00	UPTD BALAI PENGEMBANGAN BIBIT TERNAK DAN BENIH PERTANIAN
	3.27.01.1.06.0002	Penyediaan Peralatan dan Perlengkapan Kantor														
			Jumlah Paket Peralatan dan Perlengkapan Kantor yang Disediakan				1 Paket	23.704.500,00	Kota Manado, Mapanget, Kairagi Dua	PENDAPATAN ASLI DAERAH (PAD)	-	-	-		0,00	UPTD BALAI PENGEMBANGAN BIBIT TERNAK DAN BENIH PERTANIAN
	3.27.01.1.07	Pengadaan Barang Milik Daerah Penunjang Urusan Pemerintah Daerah	-	-			-	28.000.000,00			-	-	-	-	0,00	UPTD BALAI PENGEMBANGAN BIBIT TERNAK DAN BENIH PERTANIAN
	3.27.01.1.07.0006	Pengadaan Peralatan dan Mesin Lainnya														
			Jumlah Unit Peralatan dan Mesin Lainnya yang Disediakan				3 Unit	28.000.000,00	Kota Manado, Mapanget, Kairagi Dua	PENDAPATAN ASLI DAERAH (PAD)	-	-	-		0,00	UPTD BALAI PENGEMBANGAN BIBIT TERNAK DAN BENIH PERTANIAN
	3.27.01.1.08	Penyediaan Jasa Penunjang Urusan Pemerintahan Daerah	-	-			-	36.000.000,00			-	-	-	-	0,00	UPTD BALAI PENGEMBANGAN BIBIT TERNAK DAN BENIH PERTANIAN
	3.27.01.1.08.0002	Penyediaan Jasa Komunikasi, Sumber Daya Air dan Listrik														
			Jumlah Laporan Penyediaan Jasa Komunikasi, Sumber Daya Air dan Listrik yang Disediakan				1 Laporan	36.000.000,00	Kota Manado, Mapanget, Kairagi Dua	PENDAPATAN ASLI DAERAH (PAD)	-	-	-		0,00	UPTD BALAI PENGEMBANGAN BIBIT TERNAK DAN BENIH PERTANIAN
	3.27.01.1.09	Pemeliharaan Barang Milik Daerah Penunjang Urusan Pemerintahan Daerah	-	-			-	41.223.197,00			-	-	-	-	0,00	UPTD BALAI PENGEMBANGAN BIBIT TERNAK DAN BENIH PERTANIAN
	3.27.01.1.09.0002	Penyediaan Jasa Pemeliharaan, Biaya Pemeliharaan, Pajak dan Perizinan Kendaraan Dinas Operasional atau Lapangan														
			Jumlah Kendaraan Dinas Operasional atau Lapangan yang Dipelihara dan Dibayarkan Pajak dan Perizinannya				1 Unit	35.586.197,00	Kota Manado, Mapanget, Kairagi Dua	PENDAPATAN ASLI DAERAH (PAD)	-	-	-		0,00	UPTD BALAI PENGEMBANGAN BIBIT TERNAK DAN BENIH PERTANIAN
	3.27.01.1.09.0006	Pemeliharaan Peralatan dan Mesin Lainnya														
			Jumlah Peralatan dan Mesin Lainnya yang Dipelihara				4 Unit	5.637.000,00	Kota Manado, Mapanget, Kairagi Dua	PENDAPATAN ASLI DAERAH (PAD)	-	-	-		0,00	UPTD BALAI PENGEMBANGAN BIBIT TERNAK DAN BENIH PERTANIAN
2.	**3.27.02**	**PROGRAM PENYEDIAAN DAN PENGEMBANGAN SARANA PERTANIAN**					**-**	**188.315.000,00**							**0,00**	

NO	KODE	URUSAN / BIDANG URUSAN / PROGRAM / OUTCOME / KEGIATAN / SUB KEGIATAN	INDIKATOR PROGRAM / KEGIATAN / SUB KEGIATAN	TARGET AKHIR PERIODE RENSTRA OPD	REALISASI CAPAIAN RENJA OPD TAHUN 2024	PRAKIRAAN CAPAIAN TARGET RENJA OPD TAHUN 2025	CAPAIAN KINERJA DAN KERANGKA PENDANAAN						KELOMPOK SASARAN	PRAKIRAAN MAJU RENCANA TAHUN 2027		PERANGKAT DAERAH PENANGGUNG JAWAB
							TARGET 2026	PAGU INDIKATIF (Rp)	LOKASI	SUMBER DANA	PRIORITAS			TARGET	PAGU INDIKATIF (Rp)	
											NASIONAL	DAERAH				
1	2	3	4	5	6	7	8	9	10	11	12	13	14	15	16	17
		[Meningkatnya Distribusi dan Kualitas Sarana Pertanian]	**Peningkatan Produksi Hortikultura** **Peningkatan Produksi Komoditas Peternakan** **Peningkatan Produksi Tanaman Pangan**	**1168440** **27221** **53646**	**1050174** **13376** **49930**	**1108964** **26007** **51042**	**1120148** **26266** **51552**	**188.315.000,00**	-	-	-	-	-	-	**0,00**	-
	3.27.02.1.03	Pengelolaan Sumber Daya Genetik (SDG) Hewan, Tumbuhan, dan Mikro Organisme Kewenangan Provinsi	-	-			-	188.315.000,00			Membangun dari desa dan dari bawah untuk pertumbuhan ekonomi, pemerataan ekonomi dan pemberantasan kemiskinan.	-	-	-	0,00	UPTD BALAI PENGEMBANGAN BIBIT TERNAK DAN BENIH PERTANIAN
	3.27.02.1.03.0003	Pengembangan dan Pelaksanaan Sistem Manajemen Mutu SDG Hewan														
			Jumlah Pelaksanaan Sistem Manajemen Mutu SDG Hewan				1 Laporan	87.765.000,00	Kota Manado, Mapanget, Kairagi Dua	PENDAPATAN ASLI DAERAH (PAD)	Membangun dari desa dan dari bawah untuk pertumbuhan ekonomi, pemerataan ekonomi dan pemberantasan kemiskinan.	-	-		0,00	UPTD BALAI PENGEMBANGAN BIBIT TERNAK DAN BENIH PERTANIAN
	3.27.02.1.03.0004	Pengembangan dan Pelaksanaan Sistem Manajemen Mutu SDG Tumbuhan dan Mikroorganisme														
			Jumlah Pelaksanaan Sistem Manajemen Mutu SDG Tumbuhan dan Mikroorganisme				1 Laporan	100.550.000,00	Kota Manado, Mapanget, Kairagi Dua	PENDAPATAN ASLI DAERAH (PAD)	-	-	-		0,00	UPTD BALAI PENGEMBANGAN BIBIT TERNAK DAN BENIH PERTANIAN
		UPTD BALAI PELATIHAN TEKNIS PERTANIAN						**296.735.880,00**							**0,00**	
	3	**URUSAN PEMERINTAHAN PILIHAN**						**296.735.880,00**							**0,00**	
	3.27	**URUSAN PEMERINTAHAN BIDANG PERTANIAN**						**296.735.880,00**							**0,00**	
1.	**3.27.01**	**PROGRAM PENUNJANG URUSAN PEMERINTAHAN DAERAH PROVINSI**					**-**	**151.111.680,00**							**0,00**	
		[Meningkatnya efektivitas tata kelola administrasi dan manajemen perkantoran]	**Persentase pemenuhan kebutuhan administrasi dan manajemen perkantoran**	**100**	**100**	**100**	**100**	**151.111.680,00**	-	-	-	-	-	-	**0,00**	-
	3.27.01.1.02	Administrasi Keuangan Perangkat Daerah	-	-			-	21.765.950,00			-	-	-	-	0,00	UPTD BALAI PELATIHAN TEKNIS PERTANIAN
	3.27.01.1.02.0007	Koordinasi dan Penyusunan Laporan Keuangan Bulanan/ Triwulanan/Semesteran SKPD														

NO	KODE	URUSAN / BIDANG URUSAN / PROGRAM / OUTCOME / KEGIATAN / SUB KEGIATAN	INDIKATOR PROGRAM / KEGIATAN / SUB KEGIATAN	TARGET AKHIR PERIODE RENSTRA OPD	REALISASI CAPAIAN RENJA OPD TAHUN 2024	PRAKIRAAN CAPAIAN TARGET RENJA OPD TAHUN 2025	CAPAIAN KINERJA DAN KERANGKA PENDANAAN						KELOMPOK SASARAN	PRAKIRAAN MAJU RENCANA TAHUN 2027		PERANGKAT DAERAH PENANGGUNG JAWAB
							TARGET 2026	PAGU INDIKATIF (Rp)	LOKASI	SUMBER DANA	PRIORITAS			TARGET	PAGU INDIKATIF (Rp)	
											NASIONAL	DAERAH				
1	2	3	4	5	6	7	8	9	10	11	12	13	14	15	16	17
			Jumlah Laporan Keuangan Bulanan/ Triwulanan/Semesteran SKPD dan Laporan Koordinasi Penyusunan Laporan Keuangan Bulanan/ Triwulanan/Semesteran SKPD				12 Laporan	21.765.950,00	Semua Kota/Kab, Semua Kecamatan, Semua Kel/Desa	DANA ALOKASI UMUM (DAU)	-	-	-		0,00	UPTD BALAI PELATIHAN TEKNIS PERTANIAN
	3.27.01.1.03	Administrasi Barang Milik Daerah pada Perangkat Daerah	-	-			-	4.776.140,00			-	-	-	-	0,00	UPTD BALAI PELATIHAN TEKNIS PERTANIAN
	3.27.01.1.03.0003	Koordinasi dan Penilaian Barang Milik Daerah SKPD														
			Jumlah Laporan Hasil Penilaian Barang Milik Daerah dan Hasil Koordinasi Penilaian Barang Milik Daerah SKPD				12 Laporan	4.776.140,00	Semua Kota/Kab, Semua Kecamatan, Semua Kel/Desa	DANA ALOKASI UMUM (DAU)	-	-	-		0,00	UPTD BALAI PELATIHAN TEKNIS PERTANIAN
	3.27.01.1.06	Administrasi Umum Perangkat Daerah	-	-			-	20.439.000,00			-	-	-	-	0,00	UPTD BALAI PELATIHAN TEKNIS PERTANIAN
	3.27.01.1.06.0002	Penyediaan Peralatan dan Perlengkapan Kantor														
			Jumlah Paket Peralatan dan Perlengkapan Kantor yang Disediakan				1 Paket	17.898.600,00	Semua Kota/Kab, Semua Kecamatan, Semua Kel/Desa	DANA ALOKASI UMUM (DAU)	-	-	-		0,00	UPTD BALAI PELATIHAN TEKNIS PERTANIAN
	3.27.01.1.06.0007	Penyediaan Bahan/Material														
			Jumlah Paket Bahan/Material yang Disediakan				1 Paket	2.540.400,00	Semua Kota/Kab, Semua Kecamatan, Semua Kel/Desa	DANA ALOKASI UMUM (DAU)	-	-	-		0,00	UPTD BALAI PELATIHAN TEKNIS PERTANIAN
	3.27.01.1.07	Pengadaan Barang Milik Daerah Penunjang Urusan Pemerintah Daerah	-	-			-	15.000.000,00			-	-	-	-	0,00	UPTD BALAI PELATIHAN TEKNIS PERTANIAN
	3.27.01.1.07.0006	Pengadaan Peralatan dan Mesin Lainnya														
			Jumlah Unit Peralatan dan Mesin Lainnya yang Disediakan				1 Unit	15.000.000,00	Semua Kota/Kab, Semua Kecamatan, Semua Kel/Desa	DANA ALOKASI UMUM (DAU)	-	-	-		0,00	UPTD BALAI PELATIHAN TEKNIS PERTANIAN
	3.27.01.1.08	Penyediaan Jasa Penunjang Urusan Pemerintahan Daerah	-	-			-	48.000.000,00			-	-	-	-	0,00	UPTD BALAI PELATIHAN TEKNIS PERTANIAN
	3.27.01.1.08.0002	Penyediaan Jasa Komunikasi, Sumber Daya Air dan Listrik														

NO	KODE	URUSAN / BIDANG URUSAN / PROGRAM / OUTCOME / KEGIATAN / SUB KEGIATAN	INDIKATOR PROGRAM / KEGIATAN / SUB KEGIATAN	TARGET AKHIR PERIODE RENSTRA OPD	REALISASI CAPAIAN RENJA OPD TAHUN 2024	PRAKIRAAN CAPAIAN TARGET RENJA OPD TAHUN 2025	CAPAIAN KINERJA DAN KERANGKA PENDANAAN						KELOMPOK SASARAN	PRAKIRAAN MAJU RENCANA TAHUN 2027		PERANGKAT DAERAH PENANGGUNG JAWAB
							TARGET 2026	PAGU INDIKATIF (Rp)	LOKASI	SUMBER DANA	PRIORITAS			TARGET	PAGU INDIKATIF (Rp)	
											NASIONAL	DAERAH				
1	2	3	4	5	6	7	8	9	10	11	12	13	14	15	16	17
			Jumlah Laporan Penyediaan Jasa Komunikasi, Sumber Daya Air dan Listrik yang Disediakan				12 Laporan	48.000.000,00	Semua Kota/Kab, Semua Kecamatan, Semua Kel/Desa	DANA ALOKASI UMUM (DAU)	-	-	-		0,00	UPTD BALAI PELATIHAN TEKNIS PERTANIAN
	3.27.01.1.09	Pemeliharaan Barang Milik Daerah Penunjang Urusan Pemerintahan Daerah	-	-			-	41.130.590,00			-	-	-	-	0,00	UPTD BALAI PELATIHAN TEKNIS PERTANIAN
	3.27.01.1.09.0001	Penyediaan Jasa Pemeliharaan, Biaya Pemeliharaan dan Pajak Kendaraan Perorangan Dinas atau Kendaraan Dinas Jabatan														
			Jumlah Kendaraan Perorangan Dinas atau Kendaraan Dinas Jabatan yang Dipelihara dan Dibayarkan Pajaknya				1 Unit	37.270.000,00	Semua Kota/Kab, Semua Kecamatan, Semua Kel/Desa	DANA ALOKASI UMUM (DAU)	-	-	-		0,00	UPTD BALAI PELATIHAN TEKNIS PERTANIAN
	3.27.01.1.09.0002	Penyediaan Jasa Pemeliharaan, Biaya Pemeliharaan, Pajak dan Perizinan Kendaraan Dinas Operasional atau Lapangan														
			Jumlah Kendaraan Dinas Operasional atau Lapangan yang Dipelihara dan Dibayarkan Pajak dan Perizinannya				1 Unit	1.860.590,00	Semua Kota/Kab, Semua Kecamatan, Semua Kel/Desa	DANA ALOKASI UMUM (DAU)	-	-	-		0,00	UPTD BALAI PELATIHAN TEKNIS PERTANIAN
	3.27.01.1.09.0006	Pemeliharaan Peralatan dan Mesin Lainnya														
			Jumlah Peralatan dan Mesin Lainnya yang Dipelihara				2 Unit	2.000.000,00	Semua Kota/Kab, Semua Kecamatan, Semua Kel/Desa	DANA ALOKASI UMUM (DAU)	-	-	-		0,00	UPTD BALAI PELATIHAN TEKNIS PERTANIAN
2.	**3.27.02**	**PROGRAM PENYEDIAAN DAN PENGEMBANGAN SARANA PERTANIAN**					**-**	**14.569.500,00**							**0,00**	
		[Meningkatnya Distribusi dan Kualitas Sarana Pertanian]	**Peningkatan Produksi Hortikultura** **Peningkatan Produksi Komoditas Peternakan** **Peningkatan Produksi Tanaman Pangan**	**1168440** **27221** **53646**	**1050174** **13376** **49930**	**1108964** **26007** **51042**	**1120148** **26266** **51552**	**14.569.500,00**	-	-	-	-	-	-	**0,00**	-
	3.27.02.1.01	Pengawasan Peredaran Sarana Pertanian	*SARANA PERTANIAN YANG DIBERIKAN*	-			80 Kegiatan	14.569.500,00			Memantapkan sistem pertahanan keamanan negara dan mendorong kemandirian bangsa melalui swa sembada pangan, energi, air, ekonomi kreatif, ekonomi hijau, dan ekonomi biru	-	-	-	0,00	UPTD BALAI PELATIHAN TEKNIS PERTANIAN

NO	KODE	URUSAN / BIDANG URUSAN / PROGRAM / OUTCOME / KEGIATAN / SUB KEGIATAN	INDIKATOR PROGRAM / KEGIATAN / SUB KEGIATAN	TARGET AKHIR PERIODE RENSTRA OPD	REALISASI CAPAIAN RENJA OPD TAHUN 2024	PRAKIRAAN CAPAIAN TARGET RENJA OPD TAHUN 2025	CAPAIAN KINERJA DAN KERANGKA PENDANAAN						KELOMPOK SASARAN	PRAKIRAAN MAJU RENCANA TAHUN 2027		PERANGKAT DAERAH PENANGGUNG JAWAB
							TARGET 2026	PAGU INDIKATIF (Rp)	LOKASI	SUMBER DANA	PRIORITAS			TARGET	PAGU INDIKATIF (Rp)	
											NASIONAL	DAERAH				
1	2	3	4	5	6	7	8	9	10	11	12	13	14	15	16	17
	3.27.02.1.01.0001	Pengawasan Sebaran Pupuk, Pestisida, Alsintan, dan Sarana Pendukung Pertanian														
			Jumlah Pengawasan Ketersediaan dan Sebaran Pupuk, Pestisida, Alsintan, dan Sarana Pendukung Pertanian				1 Laporan	14.569.500,00	Semua Kota/Kab, Semua Kecamatan, Semua Kel/Desa	DANA ALOKASI UMUM (DAU)	Memantapkan sistem pertahanan keamanan negara dan mendorong kemandirian bangsa melalui swa sembada pangan, energi, air, ekonomi kreatif, ekonomi hijau, dan ekonomi biru	-	-		0,00	UPTD BALAI PELATIHAN TEKNIS PERTANIAN
3.	**3.27.07**	**PROGRAM PENYULUHAN PERTANIAN**					**-**	**131.054.700,00**							**0,00**	
		[Meningkatnya Kapasitas SDM Bidang Penyuluh Pertanian]	**Persentase Kelembagaan Koperasi Tani yang Dibentuk dan Beroperasi** **Persentase SDM Pertanian yang Ditingkatkan**	**1**	**1**	**1**	**1**	**131.054.700,00**	-	-	-	-	-	-	**0,00**	-
	3.27.07.1.02	Pengembangan Penerapan Penyuluhan Pertanian	-	-			-	131.054.700,00			-	-	-	-	0,00	UPTD BALAI PELATIHAN TEKNIS PERTANIAN
	3.27.07.1.02.0002	Pelaksanaan Penyuluhan dan Pemberdayaan Petani														
			Jumlah Kelompok Petani yang Mendapat Penyuluhan dan Pemberdayaan				3 Kelompok	131.054.700,00	Semua Kota/Kab, Semua Kecamatan, Semua Kel/Desa	DANA ALOKASI UMUM (DAU)	-	-	-		0,00	UPTD BALAI PELATIHAN TEKNIS PERTANIAN
		UPTD BALAI PENGAWASAN DAN SERTIFIKASI BENIH TPH						**294.400.500,00**							**294.400.500,00**	
	3	**URUSAN PEMERINTAHAN PILIHAN**						**294.400.500,00**							**294.400.500,00**	
	3.27	**URUSAN PEMERINTAHAN BIDANG PERTANIAN**						**294.400.500,00**							**294.400.500,00**	
1.	**3.27.01**	**PROGRAM PENUNJANG URUSAN PEMERINTAHAN DAERAH PROVINSI**					**-**	**196.512.674,00**							**177.341.900,00**	
		[Meningkatnya efektivitas tata kelola administrasi dan manajemen perkantoran]	**Persentase pemenuhan kebutuhan administrasi dan manajemen perkantoran**	**100**	**100**	**100**	**100**	**196.512.674,00**	-	-	-	-	-	-	**177.341.900,00**	-
	3.27.01.1.01	Perencanaan, Penganggaran, dan Evaluasi Kinerja Perangkat Daerah	-	-			-	3.244.709,00			-	-	-	-	3.244.800,00	UPTD BALAI PENGAWASAN DAN SERTIFIKASI BENIH TPH
	3.27.01.1.01.0001	Penyusunan Dokumen Perencanaan Perangkat Daerah														

NO	KODE	URUSAN / BIDANG URUSAN / PROGRAM / OUTCOME / KEGIATAN / SUB KEGIATAN	INDIKATOR PROGRAM / KEGIATAN / SUB KEGIATAN	TARGET AKHIR PERIODE RENSTRA OPD	REALISASI CAPAIAN RENJA OPD TAHUN 2024	PRAKIRAAN CAPAIAN TARGET RENJA OPD TAHUN 2025	CAPAIAN KINERJA DAN KERANGKA PENDANAAN						KELOMPOK SASARAN	PRAKIRAAN MAJU RENCANA TAHUN 2027		PERANGKAT DAERAH PENANGGUNG JAWAB
							TARGET 2026	PAGU INDIKATIF (Rp)	LOKASI	SUMBER DANA	PRIORITAS			TARGET	PAGU INDIKATIF (Rp)	
											NASIONAL	DAERAH				
1	2	3	4	5	6	7	8	9	10	11	12	13	14	15	16	17
			Jumlah Dokumen Perencanaan Perangkat Daerah				12 Dokumen	3.244.709,00	Semua Kota/Kab, Semua Kecamatan, Semua Kel/Desa	DANA ALOKASI UMUM (DAU)	-	-	-		3.244.800,00	UPTD BALAI PENGAWASAN DAN SERTIFIKASI BENIH TPH
	3.27.01.1.02	Administrasi Keuangan Perangkat Daerah	-	-			-	17.855.771,00			-	-	-	-	17.716.100,00	UPTD BALAI PENGAWASAN DAN SERTIFIKASI BENIH TPH
	3.27.01.1.02.0002	Penyediaan Administrasi Pelaksanaan Tugas ASN														
			Jumlah Dokumen Hasil Penyediaan Administrasi Pelaksanaan Tugas ASN				12 Dokumen	14.765.981,00	Semua Kota/Kab, Semua Kecamatan, Semua Kel/Desa	DANA ALOKASI UMUM (DAU)	-	-	-		14.766.300,00	UPTD BALAI PENGAWASAN DAN SERTIFIKASI BENIH TPH
	3.27.01.1.02.0003	Pelaksanaan Penatausahaan dan Pengujian/Verifikasi Keuangan SKPD														
			Jumlah Dokumen Penatausahaan dan Pengujian/Verifikasi Keuangan SKPD				12 Dokumen	3.089.790,00	Semua Kota/Kab, Semua Kecamatan, Semua Kel/Desa	DANA ALOKASI UMUM (DAU)	-	-	-		2.949.800,00	UPTD BALAI PENGAWASAN DAN SERTIFIKASI BENIH TPH
	3.27.01.1.03	Administrasi Barang Milik Daerah pada Perangkat Daerah	-	-			-	13.804.152,00			-	-	-	-	12.189.200,00	UPTD BALAI PENGAWASAN DAN SERTIFIKASI BENIH TPH
	3.27.01.1.03.0006	Penatausahaan Barang Milik Daerah pada SKPD														
			Jumlah Laporan Penatausahaan Barang Milik Daerah pada SKPD				12 Laporan	13.804.152,00	Semua Kota/Kab, Semua Kecamatan, Semua Kel/Desa	DANA ALOKASI UMUM (DAU)	-	-	-		12.189.200,00	UPTD BALAI PENGAWASAN DAN SERTIFIKASI BENIH TPH
	3.27.01.1.07	Pengadaan Barang Milik Daerah Penunjang Urusan Pemerintah Daerah	-	-			-	18.750.000,00			-	-	-	-	18.335.000,00	UPTD BALAI PENGAWASAN DAN SERTIFIKASI BENIH TPH
	3.27.01.1.07.0006	Pengadaan Peralatan dan Mesin Lainnya														
			Jumlah Unit Peralatan dan Mesin Lainnya yang Disediakan				2 Unit	18.750.000,00	Semua Kota/Kab, Semua Kecamatan, Semua Kel/Desa	DANA ALOKASI UMUM (DAU)	-	-	-		18.335.000,00	UPTD BALAI PENGAWASAN DAN SERTIFIKASI BENIH TPH
	3.27.01.1.08	Penyediaan Jasa Penunjang Urusan Pemerintahan Daerah	-	-			-	78.681.000,00			-	-	-	-	65.339.640,00	UPTD BALAI PENGAWASAN DAN SERTIFIKASI BENIH TPH
	3.27.01.1.08.0002	Penyediaan Jasa Komunikasi, Sumber Daya Air dan Listrik														

NO	KODE	URUSAN / BIDANG URUSAN / PROGRAM / OUTCOME / KEGIATAN / SUB KEGIATAN	INDIKATOR PROGRAM / KEGIATAN / SUB KEGIATAN	TARGET AKHIR PERIODE RENSTRA OPD	REALISASI CAPAIAN RENJA OPD TAHUN 2024	PRAKIRAAN CAPAIAN TARGET RENJA OPD TAHUN 2025	CAPAIAN KINERJA DAN KERANGKA PENDANAAN						KELOMPOK SASARAN	PRAKIRAAN MAJU RENCANA TAHUN 2027		PERANGKAT DAERAH PENANGGUNG JAWAB
							TARGET 2026	PAGU INDIKATIF (Rp)	LOKASI	SUMBER DANA	PRIORITAS			TARGET	PAGU INDIKATIF (Rp)	
											NASIONAL	DAERAH				
1	2	3	4	5	6	7	8	9	10	11	12	13	14	15	16	17
			Jumlah Laporan Penyediaan Jasa Komunikasi, Sumber Daya Air dan Listrik yang Disediakan				12 Laporan	72.000.000,00	Semua Kota/Kab, Semua Kecamatan, Semua Kel/Desa	DANA ALOKASI UMUM (DAU)	-	-	-		60.000.000,00	UPTD BALAI PENGAWASAN DAN SERTIFIKASI BENIH TPH
		-	**-**	**-**	**-**	**-**	**-**	**196.512.674,00**	-	-	-	-	-	-	**177.341.900,00**	-
	3.27.01.1.08.0004	Penyediaan Jasa Pelayanan Umum Kantor														
			Jumlah Laporan Penyediaan Jasa Pelayanan Umum Kantor yang Disediakan				12 Laporan	6.681.000,00	Semua Kota/Kab, Semua Kecamatan, Semua Kel/Desa	DANA ALOKASI UMUM (DAU)	-	-	-		5.339.640,00	UPTD BALAI PENGAWASAN DAN SERTIFIKASI BENIH TPH
		[Meningkatnya efektivitas tata kelola administrasi dan manajemen perkantoran]	**Persentase pemenuhan kebutuhan administrasi dan manajemen perkantoran**	**100**	**100**	**100**	**100**	**196.512.674,00**	-	-	-	-	-	-	**177.341.900,00**	-
	3.27.01.1.09	Pemeliharaan Barang Milik Daerah Penunjang Urusan Pemerintahan Daerah	-	-			-	64.177.042,00			-	-	-	-	60.517.160,00	UPTD BALAI PENGAWASAN DAN SERTIFIKASI BENIH TPH
	3.27.01.1.09.0002	Penyediaan Jasa Pemeliharaan, Biaya Pemeliharaan, Pajak dan Perizinan Kendaraan Dinas Operasional atau Lapangan														
			Jumlah Kendaraan Dinas Operasional atau Lapangan yang Dipelihara dan Dibayarkan Pajak dan Perizinannya				2 Unit	48.417.042,00	Semua Kota/Kab, Semua Kecamatan, Semua Kel/Desa	DANA ALOKASI UMUM (DAU)	-	-	-		45.517.160,00	UPTD BALAI PENGAWASAN DAN SERTIFIKASI BENIH TPH
	3.27.01.1.09.0006	Pemeliharaan Peralatan dan Mesin Lainnya														
			Jumlah Peralatan dan Mesin Lainnya yang Dipelihara				50 Unit	15.760.000,00	Semua Kota/Kab, Semua Kecamatan, Semua Kel/Desa	DANA ALOKASI UMUM (DAU)	-	-	-		15.000.000,00	UPTD BALAI PENGAWASAN DAN SERTIFIKASI BENIH TPH
2.	**3.27.02**	**PROGRAM PENYEDIAAN DAN PENGEMBANGAN SARANA PERTANIAN**					**-**	**97.887.826,00**							**117.058.600,00**	
		[Meningkatnya Distribusi dan Kualitas Sarana Pertanian]	**Peningkatan Produksi Hortikultura** **Peningkatan Produksi Komoditas Peternakan** **Peningkatan Produksi Tanaman Pangan**	**1168440** **27221** **53646**	**1050174** **13376** **49930**	**1108964** **26007** **51042**	**1120148** **26266** **51552**	**97.887.826,00**	-	-	-	-	-	-	**117.058.600,00**	-
	3.27.02.1.02	Pengawasan Mutu, Penyediaan dan Peredaran Benih Tanaman	-	-			-	97.887.826,00			-	-	-	-	117.058.600,00	UPTD BALAI PENGAWASAN DAN SERTIFIKASI BENIH TPH
	3.27.02.1.02.0018	Pengawasan Mutu dan Peredaran Benih Tanaman Pangan														

NO	KODE	URUSAN / BIDANG URUSAN / PROGRAM / OUTCOME / KEGIATAN / SUB KEGIATAN	INDIKATOR PROGRAM / KEGIATAN / SUB KEGIATAN	TARGET AKHIR PERIODE RENSTRA OPD	REALISASI CAPAIAN RENJA OPD TAHUN 2024	PRAKIRAAN CAPAIAN TARGET RENJA OPD TAHUN 2025	CAPAIAN KINERJA DAN KERANGKA PENDANAAN						KELOMPOK SASARAN	PRAKIRAAN MAJU RENCANA TAHUN 2027		PERANGKAT DAERAH PENANGGUNG JAWAB
							TARGET 2026	PAGU INDIKATIF (Rp)	LOKASI	SUMBER DANA	PRIORITAS			TARGET	PAGU INDIKATIF (Rp)	
											NASIONAL	DAERAH				
1	2	3	4	5	6	7	8	9	10	11	12	13	14	15	16	17
			Jumlah benih unggul bersertifikat tanaman pangan yang terawasi, tersedia dan beredar yang memenuhi standar mutu yang ditetapkan sesuai sasaran 6 tepat, yaitu tepat jenis/varietas, mutu, jumlah, waktu, tempat, dan harga				12 Laporan	97.887.826,00	Semua Kota/Kab, Semua Kecamatan, Semua Kel/Desa	DANA ALOKASI UMUM (DAU)	-	-	-		117.058.600,00	UPTD BALAI PENGAWASAN DAN SERTIFIKASI BENIH TPH
		DINAS PERKEBUNAN						**17.734.467.296,00**							**33.546.781.670,00**	
	3	**URUSAN PEMERINTAHAN PILIHAN**						**3.059.558.834,00**							**13.804.812.325,00**	
	3.27	**URUSAN PEMERINTAHAN BIDANG PERTANIAN**						**3.059.558.834,00**							**13.804.812.325,00**	
1.	**3.27.01**	**PROGRAM PENUNJANG URUSAN PEMERINTAHAN DAERAH PROVINSI**					**100 %**	**345.075.478,00**							**410.000.000,00**	
		-	**-**	**-**	**-**	**-**	**-**	**345.075.478,00**	-	-	-	-	-	-	**410.000.000,00**	-
	3.27.01.1.01	Perencanaan, Penganggaran, dan Evaluasi Kinerja Perangkat Daerah	*Dokumen perencanaan, penganggaran, dan evaluasi yang disusun*	-			5 Dok	89.149.118,00			-	3. Pembangunan Infrastruktur dan Penguatan Sektor Pertanian, Perikanan dan UMKM	-	-	165.000.000,00	DINAS PERKEBUNAN
	3.27.01.1.01.0004	Koordinasi dan Penyusunan DPA-SKPD														
			Jumlah Dokumen DPA-SKPD dan Laporan Hasil Koordinasi Penyusunan Dokumen DPA-SKPD				2 Dokumen	7.035.225,00	Kab. Minahasa, Mandolang, Kalasey Dua	DANA ALOKASI UMUM (DAU)	-	3. Pembangunan Infrastruktur dan Penguatan Sektor Pertanian, Perikanan dan UMKM	-		15.000.000,00	DINAS PERKEBUNAN
	3.27.01.1.01.0008	Pelaksanaan Pengumpulan Data Statistik Sektoral Daerah														
			Jumlah Data Statistik Sektoral Daerah yang Telah Dikumpulkan dan Diperiksa Lingkup Perangkat Daerah				9 Data	42.470.398,00	Semua Kota/Kab, Semua Kecamatan, Semua Kel/Desa	DANA ALOKASI UMUM (DAU)	-	3. Pembangunan Infrastruktur dan Penguatan Sektor Pertanian, Perikanan dan UMKM	-		100.000.000,00	DINAS PERKEBUNAN
	3.27.01.1.01.0010	Penyelenggaraan Walidata Pendukung Statistik Sektoral Daerah														

NO	KODE	URUSAN / BIDANG URUSAN / PROGRAM / OUTCOME / KEGIATAN / SUB KEGIATAN	INDIKATOR PROGRAM / KEGIATAN / SUB KEGIATAN	TARGET AKHIR PERIODE RENSTRA OPD	REALISASI CAPAIAN RENJA OPD TAHUN 2024	PRAKIRAAN CAPAIAN TARGET RENJA OPD TAHUN 2025	CAPAIAN KINERJA DAN KERANGKA PENDANAAN						KELOMPOK SASARAN	PRAKIRAAN MAJU RENCANA TAHUN 2027		PERANGKAT DAERAH PENANGGUNG JAWAB
							TARGET 2026	PAGU INDIKATIF (Rp)	LOKASI	SUMBER DANA	PRIORITAS			TARGET	PAGU INDIKATIF (Rp)	
											NASIONAL	DAERAH				
1	2	3	4	5	6	7	8	9	10	11	12	13	14	15	16	17
			Jumlah Dokumen Hasil Penyelenggaraan Walidata Pendukung Statistik Sektoral Daerah				3 Dokumen	39.643.495,00	Semua Kota/Kab, Semua Kecamatan, Semua Kel/Desa	DANA ALOKASI UMUM (DAU)	-	3. Pembangunan Infrastruktur dan Penguatan Sektor Pertanian, Perikanan dan UMKM	-		50.000.000,00	DINAS PERKEBUNAN
	3.27.01.1.03	Administrasi Barang Milik Daerah pada Perangkat Daerah	-	-			-	9.258.264,00			-	3. Pembangunan Infrastruktur dan Penguatan Sektor Pertanian, Perikanan dan UMKM	-	-	20.000.000,00	DINAS PERKEBUNAN
	3.27.01.1.03.0006	Penatausahaan Barang Milik Daerah pada SKPD														
			Jumlah Laporan Penatausahaan Barang Milik Daerah pada SKPD				2 Laporan	9.258.264,00	Semua Kota/Kab, Semua Kecamatan, Semua Kel/Desa	DANA ALOKASI UMUM (DAU)	-	3. Pembangunan Infrastruktur dan Penguatan Sektor Pertanian, Perikanan dan UMKM	-		20.000.000,00	DINAS PERKEBUNAN
		[Meningkatnya efektivitas tata kelola administrasi dan manajemen perkantoran]	**Persentase pemenuhan kebutuhan administrasi dan manajemen perkantoran**	**100**	**100**	**100**	**100**	**345.075.478,00**	-	-	-	-	-	-	**410.000.000,00**	-
	3.27.01.1.07	Pengadaan Barang Milik Daerah Penunjang Urusan Pemerintah Daerah	*Jumlah paket pengadaan barang/jasa penunjang yang dilaksanakan*	-			5 Paket	43.692.000,00			-	4. Peningkatan Pelayanan Publik dan Reformasi Birokrasi	-	-	25.000.000,00	DINAS PERKEBUNAN
	3.27.01.1.07.0005	Pengadaan Mebel														
			Jumlah Paket Mebel yang Disediakan				2 Paket	43.692.000,00	Kab. Minahasa, Mandolang, Kalasey Dua	DANA ALOKASI UMUM (DAU)	-	4. Peningkatan Pelayanan Publik dan Reformasi Birokrasi	-		25.000.000,00	DINAS PERKEBUNAN
		-	**-**	**-**	**-**	**-**	**-**	**345.075.478,00**	-	-	-	-	-	-	**410.000.000,00**	-

NO	KODE	URUSAN / BIDANG URUSAN / PROGRAM / OUTCOME / KEGIATAN / SUB KEGIATAN	INDIKATOR PROGRAM / KEGIATAN / SUB KEGIATAN	TARGET AKHIR PERIODE RENSTRA OPD	REALISASI CAPAIAN RENJA OPD TAHUN 2024	PRAKIRAAN CAPAIAN TARGET RENJA OPD TAHUN 2025	CAPAIAN KINERJA DAN KERANGKA PENDANAAN						KELOMPOK SASARAN	PRAKIRAAN MAJU RENCANA TAHUN 2027		PERANGKAT DAERAH PENANGGUNG JAWAB
							TARGET 2026	PAGU INDIKATIF (Rp)	LOKASI	SUMBER DANA	PRIORITAS			TARGET	PAGU INDIKATIF (Rp)	
											NASIONAL	DAERAH				
1	2	3	4	5	6	7	8	9	10	11	12	13	14	15	16	17
	3.27.01.1.09	Pemeliharaan Barang Milik Daerah Penunjang Urusan Pemerintahan Daerah	*Jumlah aset/barang milik daerah yang dipelihara secara rutin*	-			20 unit	202.976.096,00			-	3. Pembangunan Infrastruktur dan Penguatan Sektor Pertanian, Perikanan dan UMKM	-	-	200.000.000,00	DINAS PERKEBUNAN
	3.27.01.1.09.0002	Penyediaan Jasa Pemeliharaan, Biaya Pemeliharaan, Pajak dan Perizinan Kendaraan Dinas Operasional atau Lapangan														
			Jumlah Kendaraan Dinas Operasional atau Lapangan yang Dipelihara dan Dibayarkan Pajak dan Perizinannya				4 Unit	202.976.096,00	Semua Kota/Kab, Semua Kecamatan, Semua Kel/Desa	DANA ALOKASI UMUM (DAU)	-	3. Pembangunan Infrastruktur dan Penguatan Sektor Pertanian, Perikanan dan UMKM	-		200.000.000,00	DINAS PERKEBUNAN
2.	**3.27.02**	**PROGRAM PENYEDIAAN DAN PENGEMBANGAN SARANA PERTANIAN**					**20 %**	**2.003.709.188,00**							**5.363.112.361,00**	
		[Meningkatnya distribusi dan kualitas sarana pertanian]	**Peningkatan produksi tanaman perkebunan**	**316670**	**308871**	**308871**	**310415**	**2.003.709.188,00**	-	-	-	-	-	-	**5.363.112.361,00**	-
	3.27.02.1.01	Pengawasan Peredaran Sarana Pertanian	*Jumlah laporan hasil pengawasan peredaran sarana pertanian yang disusun*	-			1 Dokumen	455.056.528,00			Memantapkan sistem pertahanan keamanan negara dan mendorong kemandirian bangsa melalui swa sembada pangan, energi, air, ekonomi kreatif, ekonomi hijau, dan ekonomi biru	8. Peningkatan Ekonomi dan Investasi Daerah	Patani Pekebun	-	550.000.000,00	DINAS PERKEBUNAN
	3.27.02.1.01.0001	Pengawasan Sebaran Pupuk, Pestisida, Alsintan, dan Sarana Pendukung Pertanian														

NO	KODE	URUSAN / BIDANG URUSAN / PROGRAM / OUTCOME / KEGIATAN / SUB KEGIATAN	INDIKATOR PROGRAM / KEGIATAN / SUB KEGIATAN	TARGET AKHIR PERIODE RENSTRA OPD	REALISASI CAPAIAN RENJA OPD TAHUN 2024	PRAKIRAAN CAPAIAN TARGET RENJA OPD TAHUN 2025	CAPAIAN KINERJA DAN KERANGKA PENDANAAN						KELOMPOK SASARAN	PRAKIRAAN MAJU RENCANA TAHUN 2027		PERANGKAT DAERAH PENANGGUNG JAWAB
							TARGET 2026	PAGU INDIKATIF (Rp)	LOKASI	SUMBER DANA	PRIORITAS			TARGET	PAGU INDIKATIF (Rp)	
											NASIONAL	DAERAH				
1	2	3	4	5	6	7	8	9	10	11	12	13	14	15	16	17
			Jumlah Pengawasan Ketersediaan dan Sebaran Pupuk, Pestisida, Alsintan, dan Sarana Pendukung Pertanian				3 Laporan	455.056.528,00	Semua Kota/Kab, Semua Kecamatan, Semua Kel/Desa	DANA ALOKASI UMUM (DAU)	Memantapkan sistem pertahanan keamanan negara dan mendorong kemandirian bangsa melalui swa sembada pangan, energi, air, ekonomi kreatif, ekonomi hijau, dan ekonomi biru	8. Peningkatan Ekonomi dan Investasi Daerah	Patani Pekebun		250.000.000,00	DINAS PERKEBUNAN
	3.27.02.1.01.0005	Pengawasan Sebaran Sarana Pengolahan Hasil Perkebunan														
			Jumlah pengawasan ketersediaan dan sebaran sarana pengolahan hasil Perkebunan				1 laporan	0,00	Semua Kota/Kab, Semua Kecamatan, Semua Kel/Desa	DANA ALOKASI UMUM (DAU)	Memantapkan sistem pertahanan keamanan negara dan mendorong kemandirian bangsa melalui swa sembada pangan, energi, air, ekonomi kreatif, ekonomi hijau, dan ekonomi biru	8. Peningkatan Ekonomi dan Investasi Daerah	Patani Pekebun		300.000.000,00	DINAS PERKEBUNAN
	3.27.02.1.02	Pengawasan Mutu, Penyediaan dan Peredaran Benih Tanaman	*Jumlah laporan hasil pengawasan mutu dan peredaran benih yang disusun*	-			1 Dokumen	1.548.652.660,00			Memantapkan sistem pertahanan keamanan negara dan mendorong kemandirian bangsa melalui swa sembada pangan, energi, air, ekonomi kreatif, ekonomi hijau, dan ekonomi biru	3. Pembangunan Infrastruktur dan Penguatan Sektor Pertanian, Perikanan dan UMKM	Kelompok tani	-	4.813.112.361,00	DINAS PERKEBUNAN
	3.27.02.1.02.0020	Pengawasan Mutu dan Peredaran Benih Tanaman Perkebunan														

NO	KODE	URUSAN / BIDANG URUSAN / PROGRAM / OUTCOME / KEGIATAN / SUB KEGIATAN	INDIKATOR PROGRAM / KEGIATAN / SUB KEGIATAN	TARGET AKHIR PERIODE RENSTRA OPD	REALISASI CAPAIAN RENJA OPD TAHUN 2024	PRAKIRAAN CAPAIAN TARGET RENJA OPD TAHUN 2025	CAPAIAN KINERJA DAN KERANGKA PENDANAAN						KELOMPOK SASARAN	PRAKIRAAN MAJU RENCANA TAHUN 2027		PERANGKAT DAERAH PENANGGUNG JAWAB
							TARGET 2026	PAGU INDIKATIF (Rp)	LOKASI	SUMBER DANA	PRIORITAS			TARGET	PAGU INDIKATIF (Rp)	
											NASIONAL	DAERAH				
1	2	3	4	5	6	7	8	9	10	11	12	13	14	15	16	17
			Jumlah benih unggul bersertifikat tanaman Perkebunan yang terawasi, tersedia dan beredar yang memenuhi standar mutu yang ditetapkan sesuai sasaran 6 tepat, yaitu tepat jenis/varietas, mutu, jumlah, waktu, tempat, dan harga				1 Laporan	1.548.652.660,00	Semua Kota/Kab, Semua Kecamatan, Semua Kel/Desa	DANA ALOKASI UMUM (DAU)	Memantapkan sistem pertahanan keamanan negara dan mendorong kemandirian bangsa melalui swa sembada pangan, energi, air, ekonomi kreatif, ekonomi hijau, dan ekonomi biru	3. Pembangunan Infrastruktur dan Penguatan Sektor Pertanian, Perikanan dan UMKM	Kelompok tani		4.813.112.361,00	DINAS PERKEBUNAN
3.	**3.27.03**	**PROGRAM PENYEDIAAN DAN PENGEMBANGAN PRASARANA PERTANIAN**					**20 %**	**598.012.000,00**							**6.161.699.964,00**	
		[Meningkatnya distribusi dan kualitas prasarana pertanian]	**Cakupan luas lahan yang ditetapkan**	**353783**	**403539**	**353783**	**353783**	**598.012.000,00**	-	-	-	-	-	-	**6.161.699.964,00**	-
	3.27.03.1.01	Penataan Prasarana Pertanian	*Jumlah unit prasarana kebun yang dibangun*	-			10 Unit	598.012.000,00			Memantapkan sistem pertahanan keamanan negara dan mendorong kemandirian bangsa melalui swa sembada pangan, energi, air, ekonomi kreatif, ekonomi hijau, dan ekonomi biru	3. Pembangunan Infrastruktur dan Penguatan Sektor Pertanian, Perikanan dan UMKM	Kelompok Tani	-	6.161.699.964,00	DINAS PERKEBUNAN
	3.27.03.1.01.0001	Perencanaan Pengembangan Prasarana, Kawasan dan Komoditas Pertanian														
			Jumlah Rencana Pengembangan Prasarana, Kawasan dan Komoditas Pertanian				1 Dokumen	33.422.000,00	Semua Kota/Kab, Semua Kecamatan, Semua Kel/Desa	DANA ALOKASI UMUM (DAU)	Memantapkan sistem pertahanan keamanan negara dan mendorong kemandirian bangsa melalui swa sembada pangan, energi, air, ekonomi kreatif, ekonomi hijau, dan ekonomi biru	3. Pembangunan Infrastruktur dan Penguatan Sektor Pertanian, Perikanan dan UMKM	Kelompok Tani		200.000.000,00	DINAS PERKEBUNAN

NO	KODE	URUSAN / BIDANG URUSAN / PROGRAM / OUTCOME / KEGIATAN / SUB KEGIATAN	INDIKATOR PROGRAM / KEGIATAN / SUB KEGIATAN	TARGET AKHIR PERIODE RENSTRA OPD	REALISASI CAPAIAN RENJA OPD TAHUN 2024	PRAKIRAAN CAPAIAN TARGET RENJA OPD TAHUN 2025	CAPAIAN KINERJA DAN KERANGKA PENDANAAN						KELOMPOK SASARAN	PRAKIRAAN MAJU RENCANA TAHUN 2027		PERANGKAT DAERAH PENANGGUNG JAWAB
							TARGET 2026	PAGU INDIKATIF (Rp)	LOKASI	SUMBER DANA	PRIORITAS			TARGET	PAGU INDIKATIF (Rp)	
											NASIONAL	DAERAH				
1	2	3	4	5	6	7	8	9	10	11	12	13	14	15	16	17
	3.27.03.1.01.0004	Koordinasi, Sinkronisasi dan Pelaksanaan Pengelolaan Jaringan Irigasi di Tingkat Usaha Tani														
			Jumlah Koordinasi, Sinkronisasi dan Pengelolaan Jaringan Irigasi di Tingkat Usaha Tani				1 Dokumen	0,00	Semua Kota/Kab, Semua Kecamatan, Semua Kel/Desa	DANA ALOKASI UMUM (DAU)	Memantapkan sistem pertahanan keamanan negara dan mendorong kemandirian bangsa melalui swa sembada pangan, energi, air, ekonomi kreatif, ekonomi hijau, dan ekonomi biru	-	Kelompok Tani		300.000.000,00	DINAS PERKEBUNAN
	3.27.03.1.01.0007	Pembangunan dan Pemeliharaan Laboratorium Pertanian														
			Jumlah Laboratorium Pertanian yang Dibangun dan Dipelihara				2 Unit	0,00	Kab. Minahasa, Mandolang, Kalasey Dua	DANA ALOKASI UMUM (DAU)	Memantapkan sistem pertahanan keamanan negara dan mendorong kemandirian bangsa melalui swa sembada pangan, energi, air, ekonomi kreatif, ekonomi hijau, dan ekonomi biru	-	Kelompok Tani		500.000.000,00	DINAS PERKEBUNAN
	3.27.03.1.01.0009	Koordinasi, Sinkronisasi dan Penataan Prasarana Pendukung Pertanian Lainnya														
			Jumlah Koordinasi, Sinkronisasi dan Penataan Prasarana Pendukung Pertanian Lainnya				1 Laporan	564.590.000,00	Semua Kota/Kab, Semua Kecamatan, Semua Kel/Desa	DANA ALOKASI UMUM (DAU)	Memantapkan sistem pertahanan keamanan negara dan mendorong kemandirian bangsa melalui swa sembada pangan, energi, air, ekonomi kreatif, ekonomi hijau, dan ekonomi biru	3. Pembangunan Infrastruktur dan Penguatan Sektor Pertanian, Perikanan dan UMKM	Kelompok Tani		3.161.699.964,00	DINAS PERKEBUNAN
	3.27.03.1.01.0010	Pembangunan, Rehabilitasi dan Pemeliharaan Rutin Gedung UPTD Pertanian serta Sarana Pendukungnya														

NO	KODE	URUSAN / BIDANG URUSAN / PROGRAM / OUTCOME / KEGIATAN / SUB KEGIATAN	INDIKATOR PROGRAM / KEGIATAN / SUB KEGIATAN	TARGET AKHIR PERIODE RENSTRA OPD	REALISASI CAPAIAN RENJA OPD TAHUN 2024	PRAKIRAAN CAPAIAN TARGET RENJA OPD TAHUN 2025	CAPAIAN KINERJA DAN KERANGKA PENDANAAN						KELOMPOK SASARAN	PRAKIRAAN MAJU RENCANA TAHUN 2027		PERANGKAT DAERAH PENANGGUNG JAWAB
							TARGET 2026	PAGU INDIKATIF (Rp)	LOKASI	SUMBER DANA	PRIORITAS			TARGET	PAGU INDIKATIF (Rp)	
											NASIONAL	DAERAH				
1	2	3	4	5	6	7	8	9	10	11	12	13	14	15	16	17
			Jumlah Gedung UPTD Pertanian serta Sarana Pendukungnya yang Dibangun, Dipelihara dan Direhabilitasi				2 Unit	0,00	Kab. Minahasa, Mandolang, Kalasey Dua	DANA ALOKASI UMUM (DAU)	Memantapkan sistem pertahanan keamanan negara dan mendorong kemandirian bangsa melalui swa sembada pangan, energi, air, ekonomi kreatif, ekonomi hijau, dan ekonomi biru	-	Kelompok Tani		1.000.000.000,00	DINAS PERKEBUNAN
	3.27.03.1.01.0017	Pengendalian dan Pemanfaatan Prasarana Pascapanen Perkebunan														
			Jumlah prasarana pascapanen perkebunan yang dikendalikan dan dimanfaatkan				10 Unit	0,00	Semua Kota/Kab, Semua Kecamatan, Semua Kel/Desa	DANA ALOKASI UMUM (DAU)	Memantapkan sistem pertahanan keamanan negara dan mendorong kemandirian bangsa melalui swa sembada pangan, energi, air, ekonomi kreatif, ekonomi hijau, dan ekonomi biru	-	Kelompok Tani		1.000.000.000,00	DINAS PERKEBUNAN
4.	**3.27.05**	**PROGRAM PENGENDALIAN DAN PENANGGULANGAN BENCANA PERTANIAN**					**10 %**	**0,00**							**1.100.000.000,00**	
		[Menigkatnya pengendalian dan penaggulangan bencana pertanian]	**Presentasi penanganan bencana pertanian**	**0.5**	**0.5**	**0.5**	**0.5**	**0,00**	-	-	-	-	-	-	**1.100.000.000,00**	-

NO	KODE	URUSAN / BIDANG URUSAN / PROGRAM / OUTCOME / KEGIATAN / SUB KEGIATAN	INDIKATOR PROGRAM / KEGIATAN / SUB KEGIATAN	TARGET AKHIR PERIODE RENSTRA OPD	REALISASI CAPAIAN RENJA OPD TAHUN 2024	PRAKIRAAN CAPAIAN TARGET RENJA OPD TAHUN 2025	CAPAIAN KINERJA DAN KERANGKA PENDANAAN						KELOMPOK SASARAN	PRAKIRAAN MAJU RENCANA TAHUN 2027		PERANGKAT DAERAH PENANGGUNG JAWAB
							TARGET 2026	PAGU INDIKATIF (Rp)	LOKASI	SUMBER DANA	PRIORITAS			TARGET	PAGU INDIKATIF (Rp)	
											NASIONAL	DAERAH				
1	2	3	4	5	6	7	8	9	10	11	12	13	14	15	16	17
	3.27.05.1.01	Pengendalian dan Penanggulangan Bencana Pertanian Provinsi	*Jumlah kegiatan mitigasi dan penanggulangan bencana perkebunan yang dilaksanakan*	-			4 Kegiatan	0,00			Memantapkan sistem pertahanan keamanan negara dan mendorong kemandirian bangsa melalui swa sembada pangan, energi, air, ekonomi kreatif, ekonomi hijau, dan ekonomi biru	-	Lahan Perkebunan/Petani/Kelompok Tani	-	1.100.000.000,00	DINAS PERKEBUNAN
	3.27.05.1.01.0001	Pengendalian Organisme Pengganggu Tumbuhan (OPT) Tanaman Pangan, Hortikultura, dan Perkebunan														
			Jumlah Luas Serangan Organisme Pengganggu Tumbuhan (OPT) Tanaman Pangan, Hortikultura, dan Perkebunan yang Dikendalikan				100 Ha	0,00	Semua Kota/Kab, Semua Kecamatan, Semua Kel/Desa	DANA ALOKASI UMUM (DAU)	Memantapkan sistem pertahanan keamanan negara dan mendorong kemandirian bangsa melalui swa sembada pangan, energi, air, ekonomi kreatif, ekonomi hijau, dan ekonomi biru	-	Lahan Perkebunan/Petani/Kelompok Tani		350.000.000,00	DINAS PERKEBUNAN
	3.27.05.1.01.0002	Penanganan Dampak Perubahan Iklim (DPI) Tanaman Pangan, Hortikultura, dan Perkebunan														
			Jumlah Area Terdampak Perubahan Iklim Tanaman Pangan, Hortikultura, dan Perkebunan yang Ditangani				100 Ha	0,00	Semua Kota/Kab, Semua Kecamatan, Semua Kel/Desa	DANA ALOKASI UMUM (DAU)	Memantapkan sistem pertahanan keamanan negara dan mendorong kemandirian bangsa melalui swa sembada pangan, energi, air, ekonomi kreatif, ekonomi hijau, dan ekonomi biru	-	Lahan Perkebunan/Petani/Kelompok Tani		350.000.000,00	DINAS PERKEBUNAN
	3.27.05.1.01.0003	Pencegahan, Penanganan Kebakaran Lahan, dan Gangguan Usaha Tanaman Pangan, Hortikultura, dan Perkebunan														

NO	KODE	URUSAN / BIDANG URUSAN / PROGRAM / OUTCOME / KEGIATAN / SUB KEGIATAN	INDIKATOR PROGRAM / KEGIATAN / SUB KEGIATAN	TARGET AKHIR PERIODE RENSTRA OPD	REALISASI CAPAIAN RENJA OPD TAHUN 2024	PRAKIRAAN CAPAIAN TARGET RENJA OPD TAHUN 2025	CAPAIAN KINERJA DAN KERANGKA PENDANAAN						KELOMPOK SASARAN	PRAKIRAAN MAJU RENCANA TAHUN 2027		PERANGKAT DAERAH PENANGGUNG JAWAB
							TARGET 2026	PAGU INDIKATIF (Rp)	LOKASI	SUMBER DANA	PRIORITAS			TARGET	PAGU INDIKATIF (Rp)	
											NASIONAL	DAERAH				
1	2	3	4	5	6	7	8	9	10	11	12	13	14	15	16	17
			Jumlah Luasan Pencegahan, Penanganan Kebakaran Lahan, dan Gangguan Usaha Tanaman Pangan, Hortikultura, dan Perkebunan				50 Ha	0,00	Semua Kota/Kab, Semua Kecamatan, Semua Kel/Desa	DANA ALOKASI UMUM (DAU)	Memantapkan sistem pertahanan keamanan negara dan mendorong kemandirian bangsa melalui swa sembada pangan, energi, air, ekonomi kreatif, ekonomi hijau, dan ekonomi biru	-	Lahan Perkebunan/Petani/Kelompok Tani		200.000.000,00	DINAS PERKEBUNAN
	3.27.05.1.01.0005	Penanggulangan Pasca Bencana Alam Bidang Tanaman Pangan, Hortikultura dan Perkebunan														
			Jumlah penanggulangan pasca bencana alam bidang tanaman pangan, hortikultura dan perkebunan				1 Laporan	0,00	Semua Kota/Kab, Semua Kecamatan, Semua Kel/Desa	DANA ALOKASI UMUM (DAU)	Memantapkan sistem pertahanan keamanan negara dan mendorong kemandirian bangsa melalui swa sembada pangan, energi, air, ekonomi kreatif, ekonomi hijau, dan ekonomi biru	-	Lahan Perkebunan/Petani/Kelompok Tani		200.000.000,00	DINAS PERKEBUNAN
5.	**3.27.07**	**PROGRAM PENYULUHAN PERTANIAN**					**20 %**	**112.762.168,00**							**770.000.000,00**	
		[Meningkatnya kapasitas SDM bidang penyuluh pertanian]	**Presentasi SDM petani yang ditingkatkan**	**1**	**1**	**1**	**1**	**112.762.168,00**	-	-	-	-	-	-	**770.000.000,00**	-
	3.27.07.1.02	Pengembangan Penerapan Penyuluhan Pertanian	*Jumlah kegiatan penyuluhan atau pelatihan teknis perkebunan yang dilaksanakan*	-			2 Keg	112.762.168,00			Memantapkan sistem pertahanan keamanan negara dan mendorong kemandirian bangsa melalui swa sembada pangan, energi, air, ekonomi kreatif, ekonomi hijau, dan ekonomi biru	3. Pembangunan Infrastruktur dan Penguatan Sektor Pertanian, Perikanan dan UMKM	Petani / Kelompok Tani	-	650.000.000,00	DINAS PERKEBUNAN

NO	KODE	URUSAN / BIDANG URUSAN / PROGRAM / OUTCOME / KEGIATAN / SUB KEGIATAN	INDIKATOR PROGRAM / KEGIATAN / SUB KEGIATAN	TARGET AKHIR PERIODE RENSTRA OPD	REALISASI CAPAIAN RENJA OPD TAHUN 2024	PRAKIRAAN CAPAIAN TARGET RENJA OPD TAHUN 2025	CAPAIAN KINERJA DAN KERANGKA PENDANAAN						KELOMPOK SASARAN	PRAKIRAAN MAJU RENCANA TAHUN 2027		PERANGKAT DAERAH PENANGGUNG JAWAB
							TARGET 2026	PAGU INDIKATIF (Rp)	LOKASI	SUMBER DANA	PRIORITAS			TARGET	PAGU INDIKATIF (Rp)	
											NASIONAL	DAERAH				
1	2	3	4	5	6	7	8	9	10	11	12	13	14	15	16	17
	3.27.07.1.02.0001	Diseminasi Informasi Teknis, Sosial, Ekonomi dan Inovasi Pertanian														
			Jumlah Diseminasi Informasi Teknis, Sosial, Ekonomi dan Inovasi Pertanian				4 Dokumen	112.762.168,00	Semua Kota/Kab, Semua Kecamatan, Semua Kel/Desa	DANA ALOKASI UMUM (DAU)	Memantapkan sistem pertahanan keamanan negara dan mendorong kemandirian bangsa melalui swa sembada pangan, energi, air, ekonomi kreatif, ekonomi hijau, dan ekonomi biru	3. Pembangunan Infrastruktur dan Penguatan Sektor Pertanian, Perikanan dan UMKM	Petani / Kelompok Tani		350.000.000,00	DINAS PERKEBUNAN
	3.27.07.1.02.0002	Pelaksanaan Penyuluhan dan Pemberdayaan Petani														
			Jumlah Kelompok Petani yang Mendapat Penyuluhan dan Pemberdayaan				50 Kelompok	0,00	Semua Kota/Kab, Semua Kecamatan, Semua Kel/Desa	DANA ALOKASI UMUM (DAU)	Memantapkan sistem pertahanan keamanan negara dan mendorong kemandirian bangsa melalui swa sembada pangan, energi, air, ekonomi kreatif, ekonomi hijau, dan ekonomi biru	-	Petani / Kelompok Tani		300.000.000,00	DINAS PERKEBUNAN
	3.27.07.1.03	Pengembangan Kapasitas Kelembagaan Ekonomi Petani Berbasis Kawasan	*Jumlah kegiatan pelatihan atau pendampingan manajemen kelembagaan ekonomi*	-			2 KT	0,00			Memantapkan sistem pertahanan keamanan negara dan mendorong kemandirian bangsa melalui swa sembada pangan, energi, air, ekonomi kreatif, ekonomi hijau, dan ekonomi biru	-	Kelompok Tani	-	120.000.000,00	DINAS PERKEBUNAN
	3.27.07.1.03.0005	Pendampingan dan pengawalan korporasi petani														

NO	KODE	URUSAN / BIDANG URUSAN / PROGRAM / OUTCOME / KEGIATAN / SUB KEGIATAN	INDIKATOR PROGRAM / KEGIATAN / SUB KEGIATAN	TARGET AKHIR PERIODE RENSTRA OPD	REALISASI CAPAIAN RENJA OPD TAHUN 2024	PRAKIRAAN CAPAIAN TARGET RENJA OPD TAHUN 2025	CAPAIAN KINERJA DAN KERANGKA PENDANAAN						KELOMPOK SASARAN	PRAKIRAAN MAJU RENCANA TAHUN 2027		PERANGKAT DAERAH PENANGGUNG JAWAB
							TARGET 2026	PAGU INDIKATIF (Rp)	LOKASI	SUMBER DANA	PRIORITAS			TARGET	PAGU INDIKATIF (Rp)	
											NASIONAL	DAERAH				
1	2	3	4	5	6	7	8	9	10	11	12	13	14	15	16	17
			Jumlah korporasi petani yang didampingi				1 Unit	0,00	Semua Kota/Kab, Semua Kecamatan, Semua Kel/Desa	DANA ALOKASI UMUM (DAU)	Memantapkan sistem pertahanan keamanan negara dan mendorong kemandirian bangsa melalui swa sembada pangan, energi, air, ekonomi kreatif, ekonomi hijau, dan ekonomi biru	-	Kelompok Tani		20.000.000,00	DINAS PERKEBUNAN
	3.27.07.1.03.0006	Pembentukan dan Penguatan Kelembagaan Korporasi Petani														
			Jumlah korporasi petani yang dibentuk dan beroperasi				1 Unit	0,00	Semua Kota/Kab, Semua Kecamatan, Semua Kel/Desa	DANA ALOKASI UMUM (DAU)	Memantapkan sistem pertahanan keamanan negara dan mendorong kemandirian bangsa melalui swa sembada pangan, energi, air, ekonomi kreatif, ekonomi hijau, dan ekonomi biru	-	Kelompok Tani		100.000.000,00	DINAS PERKEBUNAN
	X	**NON URUSAN**						**14.674.908.462,00**							**19.741.969.345,00**	
	X.XX	**URUSAN PEMERINTAHAN BIDANG XX**						**14.674.908.462,00**							**19.741.969.345,00**	
1.	**X.XX.01**	**PROGRAM PENUNJANG URUSAN PEMERINTAHAN DAERAH PROVINSI**					**100 %**	**14.674.908.462,00**							**19.741.969.345,00**	
		-	**-**	**-**	**-**	**-**	**-**	**14.674.908.462,00**	-	-	-	-	-	-	**19.741.969.345,00**	-
	X.XX.01.1.01	Perencanaan, Penganggaran, dan Evaluasi Kinerja Perangkat Daerah	*Dokumen perencanaan, penganggaran, dan evaluasi yang disusun*	-			5 Dok	116.084.784,00			Memperkuat reformasi politik, hukum dan birokrasi, serta memperkuat pencegahan dan pemberantasan korupsi, narkoba, judi, dan penyeludupan.	4. Peningkatan Pelayanan Publik dan Reformasi Birokrasi	Perangkat Daerah Dinas Perkebunan	-	575.000.000,00	DINAS PERKEBUNAN

NO	KODE	URUSAN / BIDANG URUSAN / PROGRAM / OUTCOME / KEGIATAN / SUB KEGIATAN	INDIKATOR PROGRAM / KEGIATAN / SUB KEGIATAN	TARGET AKHIR PERIODE RENSTRA OPD	REALISASI CAPAIAN RENJA OPD TAHUN 2024	PRAKIRAAN CAPAIAN TARGET RENJA OPD TAHUN 2025	CAPAIAN KINERJA DAN KERANGKA PENDANAAN						KELOMPOK SASARAN	PRAKIRAAN MAJU RENCANA TAHUN 2027		PERANGKAT DAERAH PENANGGUNG JAWAB
							TARGET 2026	PAGU INDIKATIF (Rp)	LOKASI	SUMBER DANA	PRIORITAS			TARGET	PAGU INDIKATIF (Rp)	
											NASIONAL	DAERAH				
1	2	3	4	5	6	7	8	9	10	11	12	13	14	15	16	17
	X.XX.01.1.01.0001	Penyusunan Dokumen Perencanaan Perangkat Daerah														
			Jumlah Dokumen Perencanaan Perangkat Daerah				5 Dokumen	6.335.825,00	Kab. Minahasa, Mandolang, Kalasey Dua	DANA ALOKASI UMUM (DAU)	Memperkuat reformasi politik, hukum dan birokrasi, serta memperkuat pencegahan dan pemberantasan korupsi, narkoba, judi, dan penyeludupan.	4. Peningkatan Pelayanan Publik dan Reformasi Birokrasi	Perangkat Daerah Dinas Perkebunan		200.000.000,00	DINAS PERKEBUNAN
	X.XX.01.1.01.0002	Koordinasi dan Penyusunan Dokumen RKA- SKPD														
			Jumlah Dokumen RKA-SKPD dan Laporan Hasil Koordinasi Penyusunan Dokumen RKA-SKPD				2 Dokumen	7.126.491,00	Kab. Minahasa, Mandolang, Kalasey Dua	DANA ALOKASI UMUM (DAU)	Memperkuat reformasi politik, hukum dan birokrasi, serta memperkuat pencegahan dan pemberantasan korupsi, narkoba, judi, dan penyeludupan.	4. Peningkatan Pelayanan Publik dan Reformasi Birokrasi	Perangkat Daerah Dinas Perkebunan		30.000.000,00	DINAS PERKEBUNAN
	X.XX.01.1.01.0005	Koordinasi dan Penyusunan Perubahan DPA- SKPD														
			Jumlah Dokumen Perubahan DPA-SKPD dan Laporan Hasil Koordinasi Penyusunan Dokumen Perubahan DPA-SKPD				2 Dokumen	9.233.480,00	Kab. Minahasa, Mandolang, Kalasey Dua	DANA ALOKASI UMUM (DAU)	Memperkuat reformasi politik, hukum dan birokrasi, serta memperkuat pencegahan dan pemberantasan korupsi, narkoba, judi, dan penyeludupan.	4. Peningkatan Pelayanan Publik dan Reformasi Birokrasi	Perangkat Daerah Dinas Perkebunan		35.000.000,00	DINAS PERKEBUNAN
	X.XX.01.1.01.0007	Evaluasi Kinerja Perangkat Daerah														

NO	KODE	URUSAN / BIDANG URUSAN / PROGRAM / OUTCOME / KEGIATAN / SUB KEGIATAN	INDIKATOR PROGRAM / KEGIATAN / SUB KEGIATAN	TARGET AKHIR PERIODE RENSTRA OPD	REALISASI CAPAIAN RENJA OPD TAHUN 2024	PRAKIRAAN CAPAIAN TARGET RENJA OPD TAHUN 2025	CAPAIAN KINERJA DAN KERANGKA PENDANAAN						KELOMPOK SASARAN	PRAKIRAAN MAJU RENCANA TAHUN 2027		PERANGKAT DAERAH PENANGGUNG JAWAB
							TARGET 2026	PAGU INDIKATIF (Rp)	LOKASI	SUMBER DANA	PRIORITAS			TARGET	PAGU INDIKATIF (Rp)	
											NASIONAL	DAERAH				
1	2	3	4	5	6	7	8	9	10	11	12	13	14	15	16	17
			Jumlah Laporan Evaluasi Kinerja Perangkat Daerah				4 Laporan	32.354.488,00	Semua Kota/Kab, Semua Kecamatan, Semua Kel/Desa	DANA ALOKASI UMUM (DAU)	Memperkuat reformasi politik, hukum dan birokrasi, serta memperkuat pencegahan dan pemberantasan korupsi, narkoba, judi, dan penyeludupan.	4. Peningkatan Pelayanan Publik dan Reformasi Birokrasi	Perangkat Daerah Dinas Perkebunan		75.000.000,00	DINAS PERKEBUNAN
	X.XX.01.1.01.0009	Pelaksanaan Forum Perangkat Daerah Berdasarkan Bidang Urusan yang Diampu dalam Rangka Penyusunan Dokumen Perencanaan Perangkat Daerah														
			Jumlah Berita Acara Hasil Forum Perangkat Daerah Berdasarkan Bidang Urusan yang Diampu dalam Rangka Penyusunan Dokumen Perencanaan Perangkat Daerah				1 Berita Acara	61.034.500,00	Semua Kota/Kab, Semua Kecamatan, Semua Kel/Desa	DANA ALOKASI UMUM (DAU)	Memperkuat reformasi politik, hukum dan birokrasi, serta memperkuat pencegahan dan pemberantasan korupsi, narkoba, judi, dan penyeludupan.	4. Peningkatan Pelayanan Publik dan Reformasi Birokrasi	Perangkat Daerah Dinas Perkebunan		200.000.000,00	DINAS PERKEBUNAN
	X.XX.01.1.01.0011	Penyusunan Dokumen Perencanaan Urusan Selain Renstra PD dan Renja PD														
			Jumlah Dokumen Perencanaan Urusan Selain Renstra PD dan Renja PD yang disusun				6 Dokumen	0,00	Kab. Minahasa, Semua Kecamatan, Semua Kel/Desa	DANA ALOKASI UMUM (DAU)	Memperkuat reformasi politik, hukum dan birokrasi, serta memperkuat pencegahan dan pemberantasan korupsi, narkoba, judi, dan penyeludupan.	4. Peningkatan Pelayanan Publik dan Reformasi Birokrasi	Perangkat Daerah Dinas Perkebunan		35.000.000,00	DINAS PERKEBUNAN

NO	KODE	URUSAN / BIDANG URUSAN / PROGRAM / OUTCOME / KEGIATAN / SUB KEGIATAN	INDIKATOR PROGRAM / KEGIATAN / SUB KEGIATAN	TARGET AKHIR PERIODE RENSTRA OPD	REALISASI CAPAIAN RENJA OPD TAHUN 2024	PRAKIRAAN CAPAIAN TARGET RENJA OPD TAHUN 2025	CAPAIAN KINERJA DAN KERANGKA PENDANAAN						KELOMPOK SASARAN	PRAKIRAAN MAJU RENCANA TAHUN 2027		PERANGKAT DAERAH PENANGGUNG JAWAB
							TARGET 2026	PAGU INDIKATIF (Rp)	LOKASI	SUMBER DANA	PRIORITAS			TARGET	PAGU INDIKATIF (Rp)	
											NASIONAL	DAERAH				
1	2	3	4	5	6	7	8	9	10	11	12	13	14	15	16	17
	X.XX.01.1.02	Administrasi Keuangan Perangkat Daerah	*Jumlah laporan keuangan yang disusun dan dilaporkan*	-			12 Laporan	13.689.002.691,00			Memantapkan sistem pertahanan keamanan negara dan mendorong kemandirian bangsa melalui swa sembada pangan, energi, air, ekonomi kreatif, ekonomi hijau, dan ekonomi biru	4. Peningkatan Pelayanan Publik dan Reformasi Birokrasi	Perangkat Daerah Dinas Perkebunan	-	16.689.969.345,00	DINAS PERKEBUNAN
	X.XX.01.1.02.0001	Penyediaan Gaji dan Tunjangan ASN														
			Jumlah Orang yang Menerima Gaji dan Tunjangan ASN				117 Orang/ Bulan	13.500.969.336,00	Kab. Minahasa, Mandolang, Kalasey Dua	DANA ALOKASI UMUM (DAU)	Memantapkan sistem pertahanan keamanan negara dan mendorong kemandirian bangsa melalui swa sembada pangan, energi, air, ekonomi kreatif, ekonomi hijau, dan ekonomi biru	4. Peningkatan Pelayanan Publik dan Reformasi Birokrasi	Perangkat Daerah Dinas Perkebunan		16.500.969.345,00	DINAS PERKEBUNAN
	X.XX.01.1.02.0002	Penyediaan Administrasi Pelaksanaan Tugas ASN														
			Jumlah Dokumen Hasil Penyediaan Administrasi Pelaksanaan Tugas ASN				5 Dokumen	149.820.909,00	Semua Kota/Kab, Semua Kecamatan, Semua Kel/Desa	DANA ALOKASI UMUM (DAU)	Memantapkan sistem pertahanan keamanan negara dan mendorong kemandirian bangsa melalui swa sembada pangan, energi, air, ekonomi kreatif, ekonomi hijau, dan ekonomi biru	4. Peningkatan Pelayanan Publik dan Reformasi Birokrasi	Perangkat Daerah Dinas Perkebunan		35.000.000,00	DINAS PERKEBUNAN
	X.XX.01.1.02.0003	Pelaksanaan Penatausahaan dan Pengujian/Verifikasi Keuangan SKPD														

NO	KODE	URUSAN / BIDANG URUSAN / PROGRAM / OUTCOME / KEGIATAN / SUB KEGIATAN	INDIKATOR PROGRAM / KEGIATAN / SUB KEGIATAN	TARGET AKHIR PERIODE RENSTRA OPD	REALISASI CAPAIAN RENJA OPD TAHUN 2024	PRAKIRAAN CAPAIAN TARGET RENJA OPD TAHUN 2025	CAPAIAN KINERJA DAN KERANGKA PENDANAAN						KELOMPOK SASARAN	PRAKIRAAN MAJU RENCANA TAHUN 2027		PERANGKAT DAERAH PENANGGUNG JAWAB
							TARGET 2026	PAGU INDIKATIF (Rp)	LOKASI	SUMBER DANA	PRIORITAS			TARGET	PAGU INDIKATIF (Rp)	
											NASIONAL	DAERAH				
1	2	3	4	5	6	7	8	9	10	11	12	13	14	15	16	17
			Jumlah Dokumen Penatausahaan dan Pengujian/Verifikasi Keuangan SKPD				100 Dokumen	25.055.134,00	Kab. Minahasa, Mandolang, Kalasey Dua	DANA ALOKASI UMUM (DAU)	Memantapkan sistem pertahanan keamanan negara dan mendorong kemandirian bangsa melalui swa sembada pangan, energi, air, ekonomi kreatif, ekonomi hijau, dan ekonomi biru	4. Peningkatan Pelayanan Publik dan Reformasi Birokrasi	Perangkat Daerah Dinas Perkebunan		100.000.000,00	DINAS PERKEBUNAN
	X.XX.01.1.02.0005	Koordinasi dan Penyusunan Laporan Keuangan Akhir Tahun SKPD														
			Jumlah Laporan Keuangan Akhir Tahun SKPD dan Laporan Hasil Koordinasi Penyusunan Laporan Keuangan Akhir Tahun SKPD				5 Laporan	6.230.370,00	Kab. Minahasa, Mandolang, Kalasey Dua	DANA ALOKASI UMUM (DAU)	Memantapkan sistem pertahanan keamanan negara dan mendorong kemandirian bangsa melalui swa sembada pangan, energi, air, ekonomi kreatif, ekonomi hijau, dan ekonomi biru	4. Peningkatan Pelayanan Publik dan Reformasi Birokrasi	Perangkat Daerah Dinas Perkebunan		35.000.000,00	DINAS PERKEBUNAN
	X.XX.01.1.02.0007	Koordinasi dan Penyusunan Laporan Keuangan Bulanan/ Triwulanan/Semesteran SKPD														
			Jumlah Laporan Keuangan Bulanan/ Triwulanan/Semesteran SKPD dan Laporan Koordinasi Penyusunan Laporan Keuangan Bulanan/ Triwulanan/Semesteran SKPD				18 Laporan	4.336.546,00	Kab. Minahasa, Mandolang, Kalasey Dua	DANA ALOKASI UMUM (DAU)	Memantapkan sistem pertahanan keamanan negara dan mendorong kemandirian bangsa melalui swa sembada pangan, energi, air, ekonomi kreatif, ekonomi hijau, dan ekonomi biru	-	Perangkat Daerah Dinas Perkebunan		12.000.000,00	DINAS PERKEBUNAN
	X.XX.01.1.02.0008	Penyusunan Pelaporan dan Analisis Prognosis Realisasi Anggaran														

NO	KODE	URUSAN / BIDANG URUSAN / PROGRAM / OUTCOME / KEGIATAN / SUB KEGIATAN	INDIKATOR PROGRAM / KEGIATAN / SUB KEGIATAN	TARGET AKHIR PERIODE RENSTRA OPD	REALISASI CAPAIAN RENJA OPD TAHUN 2024	PRAKIRAAN CAPAIAN TARGET RENJA OPD TAHUN 2025	CAPAIAN KINERJA DAN KERANGKA PENDANAAN						KELOMPOK SASARAN	PRAKIRAAN MAJU RENCANA TAHUN 2027		PERANGKAT DAERAH PENANGGUNG JAWAB
							TARGET 2026	PAGU INDIKATIF (Rp)	LOKASI	SUMBER DANA	PRIORITAS			TARGET	PAGU INDIKATIF (Rp)	
											NASIONAL	DAERAH				
1	2	3	4	5	6	7	8	9	10	11	12	13	14	15	16	17
			Jumlah Dokumen Pelaporan dan Analisis Prognosis Realisasi Anggaran				2 Dokumen	2.590.396,00	Kab. Minahasa, Mandolang, Kalasey Dua	DANA ALOKASI UMUM (DAU)	Memantapkan sistem pertahanan keamanan negara dan mendorong kemandirian bangsa melalui swa sembada pangan, energi, air, ekonomi kreatif, ekonomi hijau, dan ekonomi biru	4. Peningkatan Pelayanan Publik dan Reformasi Birokrasi	Perangkat Daerah Dinas Perkebunan		7.000.000,00	DINAS PERKEBUNAN
	X.XX.01.1.05	Administrasi Kepegawaian Perangkat Daerah	*Jumlah layanan administrasi kepegawaian yang diberikan*	-			1 Tahun	153.058.941,00			Memantapkan sistem pertahanan keamanan negara dan mendorong kemandirian bangsa melalui swa sembada pangan, energi, air, ekonomi kreatif, ekonomi hijau, dan ekonomi biru	4. Peningkatan Pelayanan Publik dan Reformasi Birokrasi	Perangkat Daerah Dinas Perkebunan	-	545.000.000,00	DINAS PERKEBUNAN
	X.XX.01.1.05.0002	Pengadaan Pakaian Dinas Beserta Atribut Kelengkapannya														
			Jumlah Paket Pakaian Dinas Beserta Atribut Kelengkapan				120 Paket	128.500.000,00	Kab. Minahasa, Mandolang, Kalasey Dua	DANA ALOKASI UMUM (DAU)	Memantapkan sistem pertahanan keamanan negara dan mendorong kemandirian bangsa melalui swa sembada pangan, energi, air, ekonomi kreatif, ekonomi hijau, dan ekonomi biru	4. Peningkatan Pelayanan Publik dan Reformasi Birokrasi	Perangkat Daerah Dinas Perkebunan		350.000.000,00	DINAS PERKEBUNAN
	X.XX.01.1.05.0003	Pendataan dan Pengolahan Administrasi Kepegawaian														

NO	KODE	URUSAN / BIDANG URUSAN / PROGRAM / OUTCOME / KEGIATAN / SUB KEGIATAN	INDIKATOR PROGRAM / KEGIATAN / SUB KEGIATAN	TARGET AKHIR PERIODE RENSTRA OPD	REALISASI CAPAIAN RENJA OPD TAHUN 2024	PRAKIRAAN CAPAIAN TARGET RENJA OPD TAHUN 2025	CAPAIAN KINERJA DAN KERANGKA PENDANAAN						KELOMPOK SASARAN	PRAKIRAAN MAJU RENCANA TAHUN 2027		PERANGKAT DAERAH PENANGGUNG JAWAB
							TARGET 2026	PAGU INDIKATIF (Rp)	LOKASI	SUMBER DANA	PRIORITAS			TARGET	PAGU INDIKATIF (Rp)	
											NASIONAL	DAERAH				
1	2	3	4	5	6	7	8	9	10	11	12	13	14	15	16	17
			Jumlah Dokumen Pendataan dan Pengolahan Administrasi Kepegawaian				5 Dokumen	6.166.110,00	Kab. Minahasa, Mandolang, Kalasey Dua	DANA ALOKASI UMUM (DAU)	Memantapkan sistem pertahanan keamanan negara dan mendorong kemandirian bangsa melalui swa sembada pangan, energi, air, ekonomi kreatif, ekonomi hijau, dan ekonomi biru	4. Peningkatan Pelayanan Publik dan Reformasi Birokrasi	Perangkat Daerah Dinas Perkebunan		30.000.000,00	DINAS PERKEBUNAN
	X.XX.01.1.05.0010	Sosialisasi Peraturan Perundang-Undangan														
			Jumlah Orang yang Mengikuti Sosialisasi Peraturan Perundang-Undangan				120 Orang	13.292.831,00	Kab. Minahasa, Mandolang, Kalasey Dua	DANA ALOKASI UMUM (DAU)	Memantapkan sistem pertahanan keamanan negara dan mendorong kemandirian bangsa melalui swa sembada pangan, energi, air, ekonomi kreatif, ekonomi hijau, dan ekonomi biru	4. Peningkatan Pelayanan Publik dan Reformasi Birokrasi	Perangkat Daerah Dinas Perkebunan		90.000.000,00	DINAS PERKEBUNAN
	X.XX.01.1.05.0011	Bimbingan Teknis Implementasi Peraturan Perundang-Undangan														
			Jumlah Orang yang Mengikuti Bimbingan Teknis Implementasi Peraturan Perundang-Undangan				120 Orang	5.100.000,00	Semua Kota/Kab, Semua Kecamatan, Semua Kel/Desa	DANA ALOKASI UMUM (DAU)	Memantapkan sistem pertahanan keamanan negara dan mendorong kemandirian bangsa melalui swa sembada pangan, energi, air, ekonomi kreatif, ekonomi hijau, dan ekonomi biru	4. Peningkatan Pelayanan Publik dan Reformasi Birokrasi	Perangkat Daerah Dinas Perkebunan		75.000.000,00	DINAS PERKEBUNAN

NO	KODE	URUSAN / BIDANG URUSAN / PROGRAM / OUTCOME / KEGIATAN / SUB KEGIATAN	INDIKATOR PROGRAM / KEGIATAN / SUB KEGIATAN	TARGET AKHIR PERIODE RENSTRA OPD	REALISASI CAPAIAN RENJA OPD TAHUN 2024	PRAKIRAAN CAPAIAN TARGET RENJA OPD TAHUN 2025	CAPAIAN KINERJA DAN KERANGKA PENDANAAN						KELOMPOK SASARAN	PRAKIRAAN MAJU RENCANA TAHUN 2027		PERANGKAT DAERAH PENANGGUNG JAWAB
							TARGET 2026	PAGU INDIKATIF (Rp)	LOKASI	SUMBER DANA	PRIORITAS			TARGET	PAGU INDIKATIF (Rp)	
											NASIONAL	DAERAH				
1	2	3	4	5	6	7	8	9	10	11	12	13	14	15	16	17
	X.XX.01.1.06	Administrasi Umum Perangkat Daerah	*Jumlah surat/dokumen administrasi umum yang diproses*	-			200 Dok	255.228.046,00			Memantapkan sistem pertahanan keamanan negara dan mendorong kemandirian bangsa melalui swa sembada pangan, energi, air, ekonomi kreatif, ekonomi hijau, dan ekonomi biru	4. Peningkatan Pelayanan Publik dan Reformasi Birokrasi	Perangkat Daerah Dinas Perkebunan	-	332.000.000,00	DINAS PERKEBUNAN
	X.XX.01.1.06.0001	Penyediaan Komponen Instalasi Listrik/Penerangan Bangunan Kantor														
			Jumlah Paket Komponen Instalasi Listrik/Penerangan Bangunan Kantor yang Disediakan				10 Paket	7.858.000,00	Kab. Minahasa, Mandolang, Kalasey Dua	DANA ALOKASI UMUM (DAU)	Memantapkan sistem pertahanan keamanan negara dan mendorong kemandirian bangsa melalui swa sembada pangan, energi, air, ekonomi kreatif, ekonomi hijau, dan ekonomi biru	4. Peningkatan Pelayanan Publik dan Reformasi Birokrasi	Perangkat Daerah Dinas Perkebunan		20.000.000,00	DINAS PERKEBUNAN
	X.XX.01.1.06.0002	Penyediaan Peralatan dan Perlengkapan Kantor														
			Jumlah Paket Peralatan dan Perlengkapan Kantor yang Disediakan				5 Paket	23.533.925,00	Kab. Minahasa, Mandolang, Kalasey Dua	DANA ALOKASI UMUM (DAU)	Memantapkan sistem pertahanan keamanan negara dan mendorong kemandirian bangsa melalui swa sembada pangan, energi, air, ekonomi kreatif, ekonomi hijau, dan ekonomi biru	4. Peningkatan Pelayanan Publik dan Reformasi Birokrasi	Perangkat Daerah Dinas Perkebunan		30.000.000,00	DINAS PERKEBUNAN
	X.XX.01.1.06.0005	Penyediaan Barang Cetakan dan Penggandaan														

NO	KODE	URUSAN / BIDANG URUSAN / PROGRAM / OUTCOME / KEGIATAN / SUB KEGIATAN	INDIKATOR PROGRAM / KEGIATAN / SUB KEGIATAN	TARGET AKHIR PERIODE RENSTRA OPD	REALISASI CAPAIAN RENJA OPD TAHUN 2024	PRAKIRAAN CAPAIAN TARGET RENJA OPD TAHUN 2025	CAPAIAN KINERJA DAN KERANGKA PENDANAAN						KELOMPOK SASARAN	PRAKIRAAN MAJU RENCANA TAHUN 2027		PERANGKAT DAERAH PENANGGUNG JAWAB
							TARGET 2026	PAGU INDIKATIF (Rp)	LOKASI	SUMBER DANA	PRIORITAS			TARGET	PAGU INDIKATIF (Rp)	
											NASIONAL	DAERAH				
1	2	3	4	5	6	7	8	9	10	11	12	13	14	15	16	17
			Jumlah Paket Barang Cetakan dan Penggandaan yang Disediakan				5 Paket	14.665.225,00	Kab. Minahasa, Mandolang, Kalasey Dua	DANA ALOKASI UMUM (DAU)	Memantapkan sistem pertahanan keamanan negara dan mendorong kemandirian bangsa melalui swa sembada pangan, energi, air, ekonomi kreatif, ekonomi hijau, dan ekonomi biru	4. Peningkatan Pelayanan Publik dan Reformasi Birokrasi	Perangkat Daerah Dinas Perkebunan		25.000.000,00	DINAS PERKEBUNAN
	X.XX.01.1.06.0009	Penyelenggaraan Rapat Koordinasi dan Konsultasi SKPD														
			Jumlah Laporan Penyelenggaraan Rapat Koordinasi dan Konsultasi SKPD				20 Laporan	205.470.000,00	Semua Kota/Kab, Semua Kecamatan, Semua Kel/Desa	DANA ALOKASI UMUM (DAU)	Memantapkan sistem pertahanan keamanan negara dan mendorong kemandirian bangsa melalui swa sembada pangan, energi, air, ekonomi kreatif, ekonomi hijau, dan ekonomi biru	4. Peningkatan Pelayanan Publik dan Reformasi Birokrasi	Perangkat Daerah Dinas Perkebunan		250.000.000,00	DINAS PERKEBUNAN
	X.XX.01.1.06.0010	Penatausahaan Arsip Dinamis pada SKPD														
			Jumlah Dokumen Penatausahaan Arsip Dinamis pada SKPD				12 Dokumen	3.700.896,00	Kab. Minahasa, Mandolang, Kalasey Dua	DANA ALOKASI UMUM (DAU)	Memantapkan sistem pertahanan keamanan negara dan mendorong kemandirian bangsa melalui swa sembada pangan, energi, air, ekonomi kreatif, ekonomi hijau, dan ekonomi biru	4. Peningkatan Pelayanan Publik dan Reformasi Birokrasi	Perangkat Daerah Dinas Perkebunan		7.000.000,00	DINAS PERKEBUNAN

NO	KODE	URUSAN / BIDANG URUSAN / PROGRAM / OUTCOME / KEGIATAN / SUB KEGIATAN	INDIKATOR PROGRAM / KEGIATAN / SUB KEGIATAN	TARGET AKHIR PERIODE RENSTRA OPD	REALISASI CAPAIAN RENJA OPD TAHUN 2024	PRAKIRAAN CAPAIAN TARGET RENJA OPD TAHUN 2025	CAPAIAN KINERJA DAN KERANGKA PENDANAAN						KELOMPOK SASARAN	PRAKIRAAN MAJU RENCANA TAHUN 2027		PERANGKAT DAERAH PENANGGUNG JAWAB
							TARGET 2026	PAGU INDIKATIF (Rp)	LOKASI	SUMBER DANA	PRIORITAS			TARGET	PAGU INDIKATIF (Rp)	
											NASIONAL	DAERAH				
1	2	3	4	5	6	7	8	9	10	11	12	13	14	15	16	17
	X.XX.01.1.07	Pengadaan Barang Milik Daerah Penunjang Urusan Pemerintah Daerah	*Jumlah paket pengadaan barang/jasa penunjang yang dilaksanakan*	-			5 Paket	17.500.000,00			Memantapkan sistem pertahanan keamanan negara dan mendorong kemandirian bangsa melalui swa sembada pangan, energi, air, ekonomi kreatif, ekonomi hijau, dan ekonomi biru	-	Perangkat Daerah Dinas Perkebunan	-	750.000.000,00	DINAS PERKEBUNAN
	X.XX.01.1.07.0002	Pengadaan Kendaraan Dinas Operasional atau Lapangan														
			Jumlah Unit Kendaraan Dinas Operasional atau Lapangan yang Disediakan				1 Unit	0,00	Semua Kota/Kab, Semua Kecamatan, Semua Kel/Desa	DANA ALOKASI UMUM (DAU)	Memantapkan sistem pertahanan keamanan negara dan mendorong kemandirian bangsa melalui swa sembada pangan, energi, air, ekonomi kreatif, ekonomi hijau, dan ekonomi biru	-	Perangkat Daerah Dinas Perkebunan		500.000.000,00	DINAS PERKEBUNAN
	X.XX.01.1.07.0006	Pengadaan Peralatan dan Mesin Lainnya														
			Jumlah Unit Peralatan dan Mesin Lainnya yang Disediakan				25 Unit	17.500.000,00	Kab. Minahasa, Mandolang, Kalasey Dua	DANA ALOKASI UMUM (DAU)	Memantapkan sistem pertahanan keamanan negara dan mendorong kemandirian bangsa melalui swa sembada pangan, energi, air, ekonomi kreatif, ekonomi hijau, dan ekonomi biru	4. Peningkatan Pelayanan Publik dan Reformasi Birokrasi	Perangkat Daerah Dinas Perkebunan		250.000.000,00	DINAS PERKEBUNAN

NO	KODE	URUSAN / BIDANG URUSAN / PROGRAM / OUTCOME / KEGIATAN / SUB KEGIATAN	INDIKATOR PROGRAM / KEGIATAN / SUB KEGIATAN	TARGET AKHIR PERIODE RENSTRA OPD	REALISASI CAPAIAN RENJA OPD TAHUN 2024	PRAKIRAAN CAPAIAN TARGET RENJA OPD TAHUN 2025	CAPAIAN KINERJA DAN KERANGKA PENDANAAN						KELOMPOK SASARAN	PRAKIRAAN MAJU RENCANA TAHUN 2027		PERANGKAT DAERAH PENANGGUNG JAWAB
							TARGET 2026	PAGU INDIKATIF (Rp)	LOKASI	SUMBER DANA	PRIORITAS			TARGET	PAGU INDIKATIF (Rp)	
											NASIONAL	DAERAH				
1	2	3	4	5	6	7	8	9	10	11	12	13	14	15	16	17
	X.XX.01.1.08	Penyediaan Jasa Penunjang Urusan Pemerintahan Daerah	*Jumlah kegiatan jasa penunjang yang disediakan*	-			2 Layanan	168.400.000,00			Memantapkan sistem pertahanan keamanan negara dan mendorong kemandirian bangsa melalui swa sembada pangan, energi, air, ekonomi kreatif, ekonomi hijau, dan ekonomi biru	4. Peningkatan Pelayanan Publik dan Reformasi Birokrasi	Perangkat Daerah Dinas Perkebunan	-	265.000.000,00	DINAS PERKEBUNAN
	X.XX.01.1.08.0002	Penyediaan Jasa Komunikasi, Sumber Daya Air dan Listrik														
			Jumlah Laporan Penyediaan Jasa Komunikasi, Sumber Daya Air dan Listrik yang Disediakan				2 Laporan	168.400.000,00	Kab. Minahasa, Mandolang, Kalasey Dua	DANA ALOKASI UMUM (DAU)	Memantapkan sistem pertahanan keamanan negara dan mendorong kemandirian bangsa melalui swa sembada pangan, energi, air, ekonomi kreatif, ekonomi hijau, dan ekonomi biru	4. Peningkatan Pelayanan Publik dan Reformasi Birokrasi	Perangkat Daerah Dinas Perkebunan		250.000.000,00	DINAS PERKEBUNAN
	X.XX.01.1.08.0003	Penyediaan Jasa Peralatan dan Perlengkapan Kantor														
			Jumlah Laporan Penyediaan Jasa Peralatan dan Perlengkapan Kantor yang Disediakan				1 Laporan	0,00	Kab. Minahasa, Mandolang, Kalasey Dua	DANA ALOKASI UMUM (DAU)	Memantapkan sistem pertahanan keamanan negara dan mendorong kemandirian bangsa melalui swa sembada pangan, energi, air, ekonomi kreatif, ekonomi hijau, dan ekonomi biru	-	Perangkat Daerah Dinas Perkebunan		15.000.000,00	DINAS PERKEBUNAN

NO	KODE	URUSAN / BIDANG URUSAN / PROGRAM / OUTCOME / KEGIATAN / SUB KEGIATAN	INDIKATOR PROGRAM / KEGIATAN / SUB KEGIATAN	TARGET AKHIR PERIODE RENSTRA OPD	REALISASI CAPAIAN RENJA OPD TAHUN 2024	PRAKIRAAN CAPAIAN TARGET RENJA OPD TAHUN 2025	CAPAIAN KINERJA DAN KERANGKA PENDANAAN						KELOMPOK SASARAN	PRAKIRAAN MAJU RENCANA TAHUN 2027		PERANGKAT DAERAH PENANGGUNG JAWAB
							TARGET 2026	PAGU INDIKATIF (Rp)	LOKASI	SUMBER DANA	PRIORITAS			TARGET	PAGU INDIKATIF (Rp)	
											NASIONAL	DAERAH				
1	2	3	4	5	6	7	8	9	10	11	12	13	14	15	16	17
	X.XX.01.1.09	Pemeliharaan Barang Milik Daerah Penunjang Urusan Pemerintahan Daerah	*Jumlah aset/barang milik daerah yang dipelihara secara rutin*	-			20 unit	275.634.000,00			Memantapkan sistem pertahanan keamanan negara dan mendorong kemandirian bangsa melalui swa sembada pangan, energi, air, ekonomi kreatif, ekonomi hijau, dan ekonomi biru	4. Peningkatan Pelayanan Publik dan Reformasi Birokrasi	Perangkat Daerah Dinas Perkebunan	-	585.000.000,00	DINAS PERKEBUNAN
	X.XX.01.1.09.0001	Penyediaan Jasa Pemeliharaan, Biaya Pemeliharaan dan Pajak Kendaraan Perorangan Dinas atau Kendaraan Dinas Jabatan														
			Jumlah Kendaraan Perorangan Dinas atau Kendaraan Dinas Jabatan yang Dipelihara dan Dibayarkan Pajaknya				1 Unit	48.240.000,00	Kab. Minahasa, Mandolang, Kalasey Dua	DANA ALOKASI UMUM (DAU)	Memantapkan sistem pertahanan keamanan negara dan mendorong kemandirian bangsa melalui swa sembada pangan, energi, air, ekonomi kreatif, ekonomi hijau, dan ekonomi biru	4. Peningkatan Pelayanan Publik dan Reformasi Birokrasi	Perangkat Daerah Dinas Perkebunan		310.000.000,00	DINAS PERKEBUNAN
	X.XX.01.1.09.0006	Pemeliharaan Peralatan dan Mesin Lainnya														
			Jumlah Peralatan dan Mesin Lainnya yang Dipelihara				15 Unit	20.220.000,00	Kab. Minahasa, Mandolang, Kalasey Dua	DANA ALOKASI UMUM (DAU)	Memantapkan sistem pertahanan keamanan negara dan mendorong kemandirian bangsa melalui swa sembada pangan, energi, air, ekonomi kreatif, ekonomi hijau, dan ekonomi biru	4. Peningkatan Pelayanan Publik dan Reformasi Birokrasi	Perangkat Daerah Dinas Perkebunan		20.000.000,00	DINAS PERKEBUNAN
	X.XX.01.1.09.0009	Pemeliharaan/Rehabilitasi Gedung Kantor dan Bangunan Lainnya														

NO	KODE	URUSAN / BIDANG URUSAN / PROGRAM / OUTCOME / KEGIATAN / SUB KEGIATAN	INDIKATOR PROGRAM / KEGIATAN / SUB KEGIATAN	TARGET AKHIR PERIODE RENSTRA OPD	REALISASI CAPAIAN RENJA OPD TAHUN 2024	PRAKIRAAN CAPAIAN TARGET RENJA OPD TAHUN 2025	CAPAIAN KINERJA DAN KERANGKA PENDANAAN						KELOMPOK SASARAN	PRAKIRAAN MAJU RENCANA TAHUN 2027		PERANGKAT DAERAH PENANGGUNG JAWAB
							TARGET 2026	PAGU INDIKATIF (Rp)	LOKASI	SUMBER DANA	PRIORITAS			TARGET	PAGU INDIKATIF (Rp)	
											NASIONAL	DAERAH				
1	2	3	4	5	6	7	8	9	10	11	12	13	14	15	16	17
			0				1 0	207.174.000,00	Kab. Minahasa, Mandolang, Kalasey Dua	DANA ALOKASI UMUM (DAU)	-	3. Pembangunan Infrastruktur dan Penguatan Sektor Pertanian, Perikanan dan UMKM	Perangkat Daerah Dinas Perkebunan		200.000.000,00	DINAS PERKEBUNAN
	X.XX.01.1.09.0010	Pemeliharaan/Rehabilitasi Sarana dan Prasarana Gedung Kantor atau Bangunan Lainnya														
			Jumlah Sarana dan Prasarana Gedung Kantor atau Bangunan Lainnya yang Dipelihara/Direhabilitasi				6 Unit	0,00	Kab. Minahasa, Mandolang, Kalasey Dua	DANA ALOKASI UMUM (DAU)	Memantapkan sistem pertahanan keamanan negara dan mendorong kemandirian bangsa melalui swa sembada pangan, energi, air, ekonomi kreatif, ekonomi hijau, dan ekonomi biru	4. Peningkatan Pelayanan Publik dan Reformasi Birokrasi	Perangkat Daerah Dinas Perkebunan		55.000.000,00	DINAS PERKEBUNAN
		UPTD BALAI PENGUJIAN, PENGAWASAN DAN SERTIFIKASI BENIH						**426.188.862,00**							**315.973.700,00**	
	3	**URUSAN PEMERINTAHAN PILIHAN**						**243.453.700,00**							**243.453.700,00**	
	3.27	**URUSAN PEMERINTAHAN BIDANG PERTANIAN**						**243.453.700,00**							**243.453.700,00**	
1.	**3.27.02**	**PROGRAM PENYEDIAAN DAN PENGEMBANGAN SARANA PERTANIAN**					**-**	**243.453.700,00**							**243.453.700,00**	
	3.27.02.1.02	Pengawasan Mutu, Penyediaan dan Peredaran Benih Tanaman	-	-			-	243.453.700,00			-	-	-	-	243.453.700,00	UPTD BALAI PENGUJIAN, PENGAWASAN DAN SERTIFIKASI BENIH
	3.27.02.1.02.0001	Pengelolaan Penerbitan Sertifikat Benih														
			Jumlah Sertifikat Benih				500000 Sertifikat	0,00	Semua Kota/Kab, Semua Kecamatan, Semua Kel/Desa	DANA ALOKASI UMUM (DAU)	-	-	-		0,00	UPTD BALAI PENGUJIAN, PENGAWASAN DAN SERTIFIKASI BENIH
		[Meningkatnya distribusi dan kualitas sarana pertanian]	**Peningkatan produksi tanaman perkebunan**	**316670**	**308871**	**308871**	**310415**	**243.453.700,00**	-	-	-	-	-	-	**243.453.700,00**	-
	3.27.02.1.02.0020	Pengawasan Mutu dan Peredaran Benih Tanaman Perkebunan														
			0				6 0	243.453.700,00	Semua Kota/Kab, Semua Kecamatan, Semua Kel/Desa	DANA ALOKASI UMUM (DAU)	-	-	-		243.453.700,00	UPTD BALAI PENGUJIAN, PENGAWASAN DAN SERTIFIKASI BENIH

NO	KODE	URUSAN / BIDANG URUSAN / PROGRAM / OUTCOME / KEGIATAN / SUB KEGIATAN	INDIKATOR PROGRAM / KEGIATAN / SUB KEGIATAN	TARGET AKHIR PERIODE RENSTRA OPD	REALISASI CAPAIAN RENJA OPD TAHUN 2024	PRAKIRAAN CAPAIAN TARGET RENJA OPD TAHUN 2025	CAPAIAN KINERJA DAN KERANGKA PENDANAAN						KELOMPOK SASARAN	PRAKIRAAN MAJU RENCANA TAHUN 2027		PERANGKAT DAERAH PENANGGUNG JAWAB
							TARGET 2026	PAGU INDIKATIF (Rp)	LOKASI	SUMBER DANA	PRIORITAS			TARGET	PAGU INDIKATIF (Rp)	
											NASIONAL	DAERAH				
1	2	3	4	5	6	7	8	9	10	11	12	13	14	15	16	17
			Jumlah benih unggul bersertifikat tanaman Perkebunan yang terawasi, tersedia dan beredar yang memenuhi standar mutu yang ditetapkan sesuai sasaran 6 tepat, yaitu tepat jenis/varietas, mutu, jumlah, waktu, tempat, dan harga				6 Laporan	0,00	Semua Kota/Kab, Semua Kecamatan, Semua Kel/Desa	DANA ALOKASI UMUM (DAU)	-	-	-		0,00	UPTD BALAI PENGUJIAN, PENGAWASAN DAN SERTIFIKASI BENIH
2.	**3.27.03**	**PROGRAM PENYEDIAAN DAN PENGEMBANGAN PRASARANA PERTANIAN**					**-**	**0,00**							**0,00**	
		[Meningkatnya distribusi dan kualitas prasarana pertanian]	**-**	**-**	**-**	**-**	**-**	**0,00**	-	-	-	-	-	-	**0,00**	-
	3.27.03.1.01	Penataan Prasarana Pertanian	-	-			-	0,00			-	-	-	-	0,00	UPTD BALAI PENGUJIAN, PENGAWASAN DAN SERTIFIKASI BENIH
	3.27.03.1.01.0007	Pembangunan dan Pemeliharaan Laboratorium Pertanian														
			Jumlah Laboratorium Pertanian yang Dibangun dan Dipelihara				1 Unit	0,00	Semua Kota/Kab, Semua Kecamatan, Semua Kel/Desa	DANA ALOKASI UMUM (DAU)	-	-	-		0,00	UPTD BALAI PENGUJIAN, PENGAWASAN DAN SERTIFIKASI BENIH
	X	**NON URUSAN**						**182.735.162,00**							**72.520.000,00**	
	X.XX	**URUSAN PEMERINTAHAN BIDANG XX**						**182.735.162,00**							**72.520.000,00**	
1.	**X.XX.01**	**PROGRAM PENUNJANG URUSAN PEMERINTAHAN DAERAH PROVINSI**					**-**	**182.735.162,00**							**72.520.000,00**	
		-	**-**	**-**	**-**	**-**	**-**	**182.735.162,00**	-	-	-	-	-	-	**72.520.000,00**	-
	X.XX.01.1.02	Administrasi Keuangan Perangkat Daerah	-	-			-	91.766.312,00			-	-	-	-	0,00	UPTD BALAI PENGUJIAN, PENGAWASAN DAN SERTIFIKASI BENIH
	X.XX.01.1.02.0002	Penyediaan Administrasi Pelaksanaan Tugas ASN														
			Jumlah Dokumen Hasil Penyediaan Administrasi Pelaksanaan Tugas ASN				12 Dokumen	83.299.412,00	Semua Kota/Kab, Semua Kecamatan, Semua Kel/Desa	DANA ALOKASI UMUM (DAU)	-	-	-		0,00	UPTD BALAI PENGUJIAN, PENGAWASAN DAN SERTIFIKASI BENIH
	X.XX.01.1.02.0003	Pelaksanaan Penatausahaan dan Pengujian/Verifikasi Keuangan SKPD														
			Jumlah Dokumen Penatausahaan dan Pengujian/Verifikasi Keuangan SKPD				12 Dokumen	4.720.900,00	Semua Kota/Kab, Semua Kecamatan, Semua Kel/Desa	DANA ALOKASI UMUM (DAU)	-	-	-		0,00	UPTD BALAI PENGUJIAN, PENGAWASAN DAN SERTIFIKASI BENIH

NO	KODE	URUSAN / BIDANG URUSAN / PROGRAM / OUTCOME / KEGIATAN / SUB KEGIATAN	INDIKATOR PROGRAM / KEGIATAN / SUB KEGIATAN	TARGET AKHIR PERIODE RENSTRA OPD	REALISASI CAPAIAN RENJA OPD TAHUN 2024	PRAKIRAAN CAPAIAN TARGET RENJA OPD TAHUN 2025	CAPAIAN KINERJA DAN KERANGKA PENDANAAN						KELOMPOK SASARAN	PRAKIRAAN MAJU RENCANA TAHUN 2027		PERANGKAT DAERAH PENANGGUNG JAWAB
							TARGET 2026	PAGU INDIKATIF (Rp)	LOKASI	SUMBER DANA	PRIORITAS			TARGET	PAGU INDIKATIF (Rp)	
											NASIONAL	DAERAH				
1	2	3	4	5	6	7	8	9	10	11	12	13	14	15	16	17
	X.XX.01.1.02.0007	Koordinasi dan Penyusunan Laporan Keuangan Bulanan/ Triwulanan/Semesteran SKPD														
			Jumlah Laporan Keuangan Bulanan/ Triwulanan/Semesteran SKPD dan Laporan Koordinasi Penyusunan Laporan Keuangan Bulanan/ Triwulanan/Semesteran SKPD				12 Laporan	3.746.000,00	Semua Kota/Kab, Semua Kecamatan, Semua Kel/Desa	DANA ALOKASI UMUM (DAU)	-	-	-		0,00	UPTD BALAI PENGUJIAN, PENGAWASAN DAN SERTIFIKASI BENIH
	X.XX.01.1.07	Pengadaan Barang Milik Daerah Penunjang Urusan Pemerintah Daerah	-	-			-	18.448.850,00			-	-	-	-	0,00	UPTD BALAI PENGUJIAN, PENGAWASAN DAN SERTIFIKASI BENIH
	X.XX.01.1.07.0006	Pengadaan Peralatan dan Mesin Lainnya														
			Jumlah Unit Peralatan dan Mesin Lainnya yang Disediakan				2 Unit	18.448.850,00	Semua Kota/Kab, Semua Kecamatan, Semua Kel/Desa	DANA ALOKASI UMUM (DAU)	-	-	-		0,00	UPTD BALAI PENGUJIAN, PENGAWASAN DAN SERTIFIKASI BENIH
	X.XX.01.1.08	Penyediaan Jasa Penunjang Urusan Pemerintahan Daerah	-	-			-	21.000.000,00			-	-	-	-	21.000.000,00	UPTD BALAI PENGUJIAN, PENGAWASAN DAN SERTIFIKASI BENIH
	X.XX.01.1.08.0002	Penyediaan Jasa Komunikasi, Sumber Daya Air dan Listrik														
			Jumlah Laporan Penyediaan Jasa Komunikasi, Sumber Daya Air dan Listrik yang Disediakan				12 Laporan	21.000.000,00	Semua Kota/Kab, Semua Kecamatan, Semua Kel/Desa	DANA ALOKASI UMUM (DAU)	-	-	-		21.000.000,00	UPTD BALAI PENGUJIAN, PENGAWASAN DAN SERTIFIKASI BENIH
	X.XX.01.1.09	Pemeliharaan Barang Milik Daerah Penunjang Urusan Pemerintahan Daerah	-	-			-	51.520.000,00			-	-	-	-	51.520.000,00	UPTD BALAI PENGUJIAN, PENGAWASAN DAN SERTIFIKASI BENIH
	X.XX.01.1.09.0002	Penyediaan Jasa Pemeliharaan, Biaya Pemeliharaan, Pajak dan Perizinan Kendaraan Dinas Operasional atau Lapangan														
			Jumlah Kendaraan Dinas Operasional atau Lapangan yang Dipelihara dan Dibayarkan Pajak dan Perizinannya				5 Unit	49.520.000,00	Semua Kota/Kab, Semua Kecamatan, Semua Kel/Desa	DANA ALOKASI UMUM (DAU)	-	-	-		49.520.000,00	UPTD BALAI PENGUJIAN, PENGAWASAN DAN SERTIFIKASI BENIH
	X.XX.01.1.09.0006	Pemeliharaan Peralatan dan Mesin Lainnya														
			Jumlah Peralatan dan Mesin Lainnya yang Dipelihara				1 Unit	2.000.000,00	Semua Kota/Kab, Semua Kecamatan, Semua Kel/Desa	DANA ALOKASI UMUM (DAU)	-	-	-		2.000.000,00	UPTD BALAI PENGUJIAN, PENGAWASAN DAN SERTIFIKASI BENIH
	X.XX.01.1.09.0011	Pemeliharaan/Rehabilitasi Sarana dan Prasarana Pendukung Gedung Kantor atau Bangunan Lainnya														
			Jumlah Sarana dan Prasarana Pendukung Gedung Kantor atau Bangunan Lainnya yang Dipelihara/Direhabilitasi				3 Unit	0,00	Semua Kota/Kab, Semua Kecamatan, Semua Kel/Desa	DANA ALOKASI UMUM (DAU)	-	-	-		0,00	UPTD BALAI PENGUJIAN, PENGAWASAN DAN SERTIFIKASI BENIH

NO	KODE	URUSAN / BIDANG URUSAN / PROGRAM / OUTCOME / KEGIATAN / SUB KEGIATAN	INDIKATOR PROGRAM / KEGIATAN / SUB KEGIATAN	TARGET AKHIR PERIODE RENSTRA OPD	REALISASI CAPAIAN RENJA OPD TAHUN 2024	PRAKIRAAN CAPAIAN TARGET RENJA OPD TAHUN 2025	CAPAIAN KINERJA DAN KERANGKA PENDANAAN						KELOMPOK SASARAN	PRAKIRAAN MAJU RENCANA TAHUN 2027		PERANGKAT DAERAH PENANGGUNG JAWAB
							TARGET 2026	PAGU INDIKATIF (Rp)	LOKASI	SUMBER DANA	PRIORITAS			TARGET	PAGU INDIKATIF (Rp)	
											NASIONAL	DAERAH				
1	2	3	4	5	6	7	8	9	10	11	12	13	14	15	16	17
		UPTD BALAI PERLINDUNGAN TANAMAN PERKEBUNAN						**491.485.250,00**							**0,00**	
	3	**URUSAN PEMERINTAHAN PILIHAN**						**426.914.820,00**							**0,00**	
	3.27	**URUSAN PEMERINTAHAN BIDANG PERTANIAN**						**426.914.820,00**							**0,00**	
1.	**3.27.05**	**PROGRAM PENGENDALIAN DAN PENANGGULANGAN BENCANA PERTANIAN**					**-**	**426.914.820,00**							**0,00**	
		[Menigkatnya pengendalian dan penaggulangan bencana pertanian]	**-**	**-**	**-**	**-**	**-**	**426.914.820,00**	-	-	-	-	-	-	**0,00**	-
	3.27.05.1.01	Pengendalian dan Penanggulangan Bencana Pertanian Provinsi	*Jumlah luas serangan organisme Pengganggu Tumbuhan (OPT) tanaman pangan, hirtikultura dan perkebunan PERSENTASE LUAS AREAL PENGENDALIAN DAN PENANGGULANGAN BENCANA PERTANIAN*	-			500 Ha 0,05 %	426.914.820,00			Melanjutkan hilirisasi dan mengembangkan industri berbasis sumber daya alam untuk meningkatkan nilai tambah di dalam negeri.	-	Petani	-	0,00	UPTD BALAI PERLINDUNGAN TANAMAN PERKEBUNAN
	3.27.05.1.01.0001	Pengendalian Organisme Pengganggu Tumbuhan (OPT) Tanaman Pangan, Hortikultura, dan Perkebunan														
			Jumlah Luas Serangan Organisme Pengganggu Tumbuhan (OPT) Tanaman Pangan, Hortikultura, dan Perkebunan yang Dikendalikan				500 Ha	426.914.820,00	Semua Kota/Kab, Semua Kecamatan, Semua Kel/Desa	DANA ALOKASI UMUM (DAU)	Melanjutkan hilirisasi dan mengembangkan industri berbasis sumber daya alam untuk meningkatkan nilai tambah di dalam negeri.	-	Petani		0,00	UPTD BALAI PERLINDUNGAN TANAMAN PERKEBUNAN
	X	**NON URUSAN**						**64.570.430,00**							**0,00**	
	X.XX	**URUSAN PEMERINTAHAN BIDANG XX**						**64.570.430,00**							**0,00**	
1.	**X.XX.01**	**PROGRAM PENUNJANG URUSAN PEMERINTAHAN DAERAH PROVINSI**					**-**	**64.570.430,00**							**0,00**	
		-	**-**	**-**	**-**	**-**	**-**	**64.570.430,00**	-	-	-	-	-	-	**0,00**	-

NO	KODE	URUSAN / BIDANG URUSAN / PROGRAM / OUTCOME / KEGIATAN / SUB KEGIATAN	INDIKATOR PROGRAM / KEGIATAN / SUB KEGIATAN	TARGET AKHIR PERIODE RENSTRA OPD	REALISASI CAPAIAN RENJA OPD TAHUN 2024	PRAKIRAAN CAPAIAN TARGET RENJA OPD TAHUN 2025	CAPAIAN KINERJA DAN KERANGKA PENDANAAN						KELOMPOK SASARAN	PRAKIRAAN MAJU RENCANA TAHUN 2027		PERANGKAT DAERAH PENANGGUNG JAWAB
							TARGET 2026	PAGU INDIKATIF (Rp)	LOKASI	SUMBER DANA	PRIORITAS			TARGET	PAGU INDIKATIF (Rp)	
											NASIONAL	DAERAH				
1	2	3	4	5	6	7	8	9	10	11	12	13	14	15	16	17
	X.XX.01.1.01	Perencanaan, Penganggaran, dan Evaluasi Kinerja Perangkat Daerah	*Jumlah Laporan Evaluasi kinerja perangkat daerah*	-			1 laporan	361.165,00			Melanjutkan hilirisasi dan mengembangkan industri berbasis sumber daya alam untuk meningkatkan nilai tambah di dalam negeri.	-	ASN	-	0,00	UPTD BALAI PERLINDUNGAN TANAMAN PERKEBUNAN
	X.XX.01.1.01.0007	Evaluasi Kinerja Perangkat Daerah														
			Jumlah Laporan Evaluasi Kinerja Perangkat Daerah				1 Laporan	361.165,00	Semua Kota/Kab, Semua Kecamatan, Semua Kel/Desa	DANA ALOKASI UMUM (DAU)	Melanjutkan hilirisasi dan mengembangkan industri berbasis sumber daya alam untuk meningkatkan nilai tambah di dalam negeri.	-	ASN		0,00	UPTD BALAI PERLINDUNGAN TANAMAN PERKEBUNAN
	X.XX.01.1.02	Administrasi Keuangan Perangkat Daerah	*TERSEDIANYA ADMINISTRASI KEUANGAN PERANGKAT DAERAH*	-			1 Kegiatan	8.649.265,00			Melanjutkan hilirisasi dan mengembangkan industri berbasis sumber daya alam untuk meningkatkan nilai tambah di dalam negeri.	-	ASN	-	0,00	UPTD BALAI PERLINDUNGAN TANAMAN PERKEBUNAN
	X.XX.01.1.02.0005	Koordinasi dan Penyusunan Laporan Keuangan Akhir Tahun SKPD														
			Jumlah Laporan Keuangan Akhir Tahun SKPD dan Laporan Hasil Koordinasi Penyusunan Laporan Keuangan Akhir Tahun SKPD				2 Laporan	2.590.464,00	Semua Kota/Kab, Semua Kecamatan, Semua Kel/Desa	DANA ALOKASI UMUM (DAU)	Melanjutkan hilirisasi dan mengembangkan industri berbasis sumber daya alam untuk meningkatkan nilai tambah di dalam negeri.	-	ASN		0,00	UPTD BALAI PERLINDUNGAN TANAMAN PERKEBUNAN
	X.XX.01.1.02.0007	Koordinasi dan Penyusunan Laporan Keuangan Bulanan/ Triwulanan/Semesteran SKPD														

NO	KODE	URUSAN / BIDANG URUSAN / PROGRAM / OUTCOME / KEGIATAN / SUB KEGIATAN	INDIKATOR PROGRAM / KEGIATAN / SUB KEGIATAN	TARGET AKHIR PERIODE RENSTRA OPD	REALISASI CAPAIAN RENJA OPD TAHUN 2024	PRAKIRAAN CAPAIAN TARGET RENJA OPD TAHUN 2025	CAPAIAN KINERJA DAN KERANGKA PENDANAAN						KELOMPOK SASARAN	PRAKIRAAN MAJU RENCANA TAHUN 2027		PERANGKAT DAERAH PENANGGUNG JAWAB
							TARGET 2026	PAGU INDIKATIF (Rp)	LOKASI	SUMBER DANA	PRIORITAS			TARGET	PAGU INDIKATIF (Rp)	
											NASIONAL	DAERAH				
1	2	3	4	5	6	7	8	9	10	11	12	13	14	15	16	17
			Jumlah Laporan Keuangan Bulanan/ Triwulanan/Semesteran SKPD dan Laporan Koordinasi Penyusunan Laporan Keuangan Bulanan/ Triwulanan/Semesteran SKPD				6 Laporan	6.058.801,00	Semua Kota/Kab, Semua Kecamatan, Semua Kel/Desa	DANA ALOKASI UMUM (DAU)	Melanjutkan hilirisasi dan mengembangkan industri berbasis sumber daya alam untuk meningkatkan nilai tambah di dalam negeri.	-	ASN		0,00	UPTD BALAI PERLINDUNGAN TANAMAN PERKEBUNAN
	X.XX.01.1.08	Penyediaan Jasa Penunjang Urusan Pemerintahan Daerah	*Jumlah Laporan Penyediaan JAsa Komunikasi, Sumber Daya Air dan Listrik*	-			12Laporan undefined	48.000.000,00			Membangun dari desa dan dari bawah untuk pertumbuhan ekonomi, pemerataan ekonomi dan pemberantasan kemiskinan.	3. Pembangunan Infrastruktur dan Penguatan Sektor Pertanian, Perikanan dan UMKM	ASN	-	0,00	UPTD BALAI PERLINDUNGAN TANAMAN PERKEBUNAN
	X.XX.01.1.08.0002	Penyediaan Jasa Komunikasi, Sumber Daya Air dan Listrik														
			Jumlah Laporan Penyediaan Jasa Komunikasi, Sumber Daya Air dan Listrik yang Disediakan				12 Laporan	48.000.000,00	Semua Kota/Kab, Semua Kecamatan, Semua Kel/Desa	DANA ALOKASI UMUM (DAU)	Membangun dari desa dan dari bawah untuk pertumbuhan ekonomi, pemerataan ekonomi dan pemberantasan kemiskinan.	3. Pembangunan Infrastruktur dan Penguatan Sektor Pertanian, Perikanan dan UMKM	ASN		0,00	UPTD BALAI PERLINDUNGAN TANAMAN PERKEBUNAN

NO	KODE	URUSAN / BIDANG URUSAN / PROGRAM / OUTCOME / KEGIATAN / SUB KEGIATAN	INDIKATOR PROGRAM / KEGIATAN / SUB KEGIATAN	TARGET AKHIR PERIODE RENSTRA OPD	REALISASI CAPAIAN RENJA OPD TAHUN 2024	PRAKIRAAN CAPAIAN TARGET RENJA OPD TAHUN 2025	CAPAIAN KINERJA DAN KERANGKA PENDANAAN						KELOMPOK SASARAN	PRAKIRAAN MAJU RENCANA TAHUN 2027		PERANGKAT DAERAH PENANGGUNG JAWAB
							TARGET 2026	PAGU INDIKATIF (Rp)	LOKASI	SUMBER DANA	PRIORITAS			TARGET	PAGU INDIKATIF (Rp)	
											NASIONAL	DAERAH				
1	2	3	4	5	6	7	8	9	10	11	12	13	14	15	16	17
	X.XX.01.1.09	Pemeliharaan Barang Milik Daerah Penunjang Urusan Pemerintahan Daerah	*Jumlah Peralatan dan Mesin Lainnya yang dipelihara*	-			12 unit	7.560.000,00			Melanjutkan pengembangan infrastruktur dan meningkatkan lapangan kerja yang berkualitas, mendorong kewirausahaan, mengembangkan industri kreatif serta mengembangkan agromaritim industri di sentra produksi melalui peran aktif koperasi.	3. Pembangunan Infrastruktur dan Penguatan Sektor Pertanian, Perikanan dan UMKM	ASN	-	0,00	UPTD BALAI PERLINDUNGAN TANAMAN PERKEBUNAN
	X.XX.01.1.09.0006	Pemeliharaan Peralatan dan Mesin Lainnya														
			Jumlah Peralatan dan Mesin Lainnya yang Dipelihara				12 Unit	7.560.000,00	Kab. Minahasa, Mandolang, Kalasey Dua	DANA ALOKASI UMUM (DAU)	Melanjutkan pengembangan infrastruktur dan meningkatkan lapangan kerja yang berkualitas, mendorong kewirausahaan, mengembangkan industri kreatif serta mengembangkan agromaritim industri di sentra produksi melalui peran aktif koperasi.	3. Pembangunan Infrastruktur dan Penguatan Sektor Pertanian, Perikanan dan UMKM	ASN		0,00	UPTD BALAI PERLINDUNGAN TANAMAN PERKEBUNAN
		DINAS KEHUTANAN						**49.429.952.168,00**							**71.883.991.308,25**	
	3	**URUSAN PEMERINTAHAN PILIHAN**						**49.429.952.168,00**							**71.883.991.308,25**	
	3.28	**URUSAN PEMERINTAHAN BIDANG KEHUTANAN**						**49.429.952.168,00**							**71.883.991.308,25**	
1.	**3.28.01**	**PROGRAM PENUNJANG URUSAN PEMERINTAHAN DAERAH PROVINSI**					**100 %**	**47.085.896.659,00**							**45.833.991.308,25**	

NO	KODE	URUSAN / BIDANG URUSAN / PROGRAM / OUTCOME / KEGIATAN / SUB KEGIATAN	INDIKATOR PROGRAM / KEGIATAN / SUB KEGIATAN	TARGET AKHIR PERIODE RENSTRA OPD	REALISASI CAPAIAN RENJA OPD TAHUN 2024	PRAKIRAAN CAPAIAN TARGET RENJA OPD TAHUN 2025	CAPAIAN KINERJA DAN KERANGKA PENDANAAN						KELOMPOK SASARAN	PRAKIRAAN MAJU RENCANA TAHUN 2027		PERANGKAT DAERAH PENANGGUNG JAWAB
							TARGET 2026	PAGU INDIKATIF (Rp)	LOKASI	SUMBER DANA	PRIORITAS			TARGET	PAGU INDIKATIF (Rp)	
											NASIONAL	DAERAH				
1	2	3	4	5	6	7	8	9	10	11	12	13	14	15	16	17
		[Meningkatnya efektivitas tata kelola administrasi dan manajemen perkantoran]	**Persentase pemenuhan kebutuhan administrasi dan manajemen perkantoran**	**100**	**100**	**100**	**100**	**47.085.896.659,00**	-	-	-	-	-	-	**45.833.991.308,25**	-
	3.28.01.1.01	Perencanaan, Penganggaran, dan Evaluasi Kinerja Perangkat Daerah	*Terlaksananya Perencanaan, Penganggaran, dan Evaluasi Kinerja Perangkat Daerah*	-			3 Dokumen	120.000.000,00			-	4. Peningkatan Pelayanan Publik dan Reformasi Birokrasi	-	-	120.000.000,00	DINAS KEHUTANAN
	3.28.01.1.01.0001	Penyusunan Dokumen Perencanaan Perangkat Daerah														
			Jumlah Dokumen Perencanaan Perangkat Daerah				2 Dokumen	20.000.000,00	Semua Kota/Kab, Semua Kecamatan, Semua Kel/Desa	PENDAPATAN ASLI DAERAH (PAD)	-	4. Peningkatan Pelayanan Publik dan Reformasi Birokrasi	-		20.000.000,00	DINAS KEHUTANAN
	3.28.01.1.01.0008	Pelaksanaan Pengumpulan Data Statistik Sektoral Daerah														
			Jumlah Data Statistik Sektoral Daerah yang Telah Dikumpulkan dan Diperiksa Lingkup Perangkat Daerah				40 Data	50.000.000,00	Semua Kota/Kab, Semua Kecamatan, Semua Kel/Desa	PENDAPATAN ASLI DAERAH (PAD)	-	4. Peningkatan Pelayanan Publik dan Reformasi Birokrasi	-		50.000.000,00	DINAS KEHUTANAN
	3.28.01.1.01.0009	Pelaksanaan Forum Perangkat Daerah Berdasarkan Bidang Urusan yang Diampu dalam Rangka Penyusunan Dokumen Perencanaan Perangkat Daerah														
			Jumlah Berita Acara Hasil Forum Perangkat Daerah Berdasarkan Bidang Urusan yang Diampu dalam Rangka Penyusunan Dokumen Perencanaan Perangkat Daerah				1 Berita Acara	50.000.000,00	Semua Kota/Kab, Semua Kecamatan, Semua Kel/Desa	PENDAPATAN ASLI DAERAH (PAD)	-	4. Peningkatan Pelayanan Publik dan Reformasi Birokrasi	-		50.000.000,00	DINAS KEHUTANAN
	3.28.01.1.02	Administrasi Keuangan Perangkat Daerah	*Terlaksananya Administrasi Keuangan Perangkat Daerah*	-			12 Bulan	42.675.896.659,00			-	4. Peningkatan Pelayanan Publik dan Reformasi Birokrasi	-	-	41.223.991.308,25	DINAS KEHUTANAN
	3.28.01.1.02.0001	Penyediaan Gaji dan Tunjangan ASN														
			Jumlah Orang yang Menerima Gaji dan Tunjangan ASN				500 Orang/ Bulan	42.575.896.659,00	Semua Kota/Kab, Semua Kecamatan, Semua Kel/Desa	PENDAPATAN ASLI DAERAH (PAD), DANA ALOKASI UMUM (DAU)	-	4. Peningkatan Pelayanan Publik dan Reformasi Birokrasi	-		41.123.991.308,25	DINAS KEHUTANAN
	3.28.01.1.02.0002	Penyediaan Administrasi Pelaksanaan Tugas ASN														

NO	KODE	URUSAN / BIDANG URUSAN / PROGRAM / OUTCOME / KEGIATAN / SUB KEGIATAN	INDIKATOR PROGRAM / KEGIATAN / SUB KEGIATAN	TARGET AKHIR PERIODE RENSTRA OPD	REALISASI CAPAIAN RENJA OPD TAHUN 2024	PRAKIRAAN CAPAIAN TARGET RENJA OPD TAHUN 2025	CAPAIAN KINERJA DAN KERANGKA PENDANAAN						KELOMPOK SASARAN	PRAKIRAAN MAJU RENCANA TAHUN 2027		PERANGKAT DAERAH PENANGGUNG JAWAB
							TARGET 2026	PAGU INDIKATIF (Rp)	LOKASI	SUMBER DANA	PRIORITAS			TARGET	PAGU INDIKATIF (Rp)	
											NASIONAL	DAERAH				
1	2	3	4	5	6	7	8	9	10	11	12	13	14	15	16	17
			Jumlah Dokumen Hasil Penyediaan Administrasi Pelaksanaan Tugas ASN				100 Dokumen	50.000.000,00	Semua Kota/Kab, Semua Kecamatan, Semua Kel/Desa	PENDAPATAN ASLI DAERAH (PAD)	-	4. Peningkatan Pelayanan Publik dan Reformasi Birokrasi	-		50.000.000,00	DINAS KEHUTANAN
	3.28.01.1.02.0003	Pelaksanaan Penatausahaan dan Pengujian/Verifikasi Keuangan SKPD														
			Jumlah Dokumen Penatausahaan dan Pengujian/Verifikasi Keuangan SKPD				100 Dokumen	50.000.000,00	Semua Kota/Kab, Semua Kecamatan, Semua Kel/Desa	PENDAPATAN ASLI DAERAH (PAD)	-	4. Peningkatan Pelayanan Publik dan Reformasi Birokrasi	-		50.000.000,00	DINAS KEHUTANAN
	3.28.01.1.05	Administrasi Kepegawaian Perangkat Daerah	*Terlaksananya Administrasi Kepegawaian Perangkat Daerah*	-			12 Bulan	550.000.000,00			-	4. Peningkatan Pelayanan Publik dan Reformasi Birokrasi	-	-	300.000.000,00	DINAS KEHUTANAN
	3.28.01.1.05.0002	Pengadaan Pakaian Dinas Beserta Atribut Kelengkapannya														
			Jumlah Paket Pakaian Dinas Beserta Atribut Kelengkapan				100 Paket	250.000.000,00	Semua Kota/Kab, Semua Kecamatan, Semua Kel/Desa	PENDAPATAN ASLI DAERAH (PAD)	-	4. Peningkatan Pelayanan Publik dan Reformasi Birokrasi	-		0,00	DINAS KEHUTANAN
	3.28.01.1.05.0009	Pendidikan dan Pelatihan Pegawai Berdasarkan Tugas dan Fungsi														
			Jumlah Pegawai Berdasarkan Tugas dan Fungsi yang Mengikuti Pendidikan dan Pelatihan				10 Orang	150.000.000,00	Semua Kota/Kab, Semua Kecamatan, Semua Kel/Desa	PENDAPATAN ASLI DAERAH (PAD)	-	4. Peningkatan Pelayanan Publik dan Reformasi Birokrasi	-		150.000.000,00	DINAS KEHUTANAN
	3.28.01.1.05.0010	Sosialisasi Peraturan Perundang-Undangan														
			Jumlah Orang yang Mengikuti Sosialisasi Peraturan Perundang-Undangan				100 Orang	150.000.000,00	Semua Kota/Kab, Semua Kecamatan, Semua Kel/Desa	PENDAPATAN ASLI DAERAH (PAD)	-	4. Peningkatan Pelayanan Publik dan Reformasi Birokrasi	-		150.000.000,00	DINAS KEHUTANAN

NO	KODE	URUSAN / BIDANG URUSAN / PROGRAM / OUTCOME / KEGIATAN / SUB KEGIATAN	INDIKATOR PROGRAM / KEGIATAN / SUB KEGIATAN	TARGET AKHIR PERIODE RENSTRA OPD	REALISASI CAPAIAN RENJA OPD TAHUN 2024	PRAKIRAAN CAPAIAN TARGET RENJA OPD TAHUN 2025	CAPAIAN KINERJA DAN KERANGKA PENDANAAN						KELOMPOK SASARAN	PRAKIRAAN MAJU RENCANA TAHUN 2027		PERANGKAT DAERAH PENANGGUNG JAWAB
							TARGET 2026	PAGU INDIKATIF (Rp)	LOKASI	SUMBER DANA	PRIORITAS			TARGET	PAGU INDIKATIF (Rp)	
											NASIONAL	DAERAH				
1	2	3	4	5	6	7	8	9	10	11	12	13	14	15	16	17
	3.28.01.1.06	Administrasi Umum Perangkat Daerah	*Terlaksananya Administrasi Umum Perangkat Daerah*	-			12 Bulan	550.000.000,00			-	4. Peningkatan Pelayanan Publik dan Reformasi Birokrasi	-	-	600.000.000,00	DINAS KEHUTANAN
	3.28.01.1.06.0001	Penyediaan Komponen Instalasi Listrik/Penerangan Bangunan Kantor														
			Jumlah Paket Komponen Instalasi Listrik/Penerangan Bangunan Kantor yang Disediakan				1 Paket	50.000.000,00	Semua Kota/Kab, Semua Kecamatan, Semua Kel/Desa	PENDAPATAN ASLI DAERAH (PAD)	-	4. Peningkatan Pelayanan Publik dan Reformasi Birokrasi	-		50.000.000,00	DINAS KEHUTANAN
	3.28.01.1.06.0002	Penyediaan Peralatan dan Perlengkapan Kantor														
			Jumlah Paket Peralatan dan Perlengkapan Kantor yang Disediakan				1 Paket	50.000.000,00	Semua Kota/Kab, Semua Kecamatan, Semua Kel/Desa	PENDAPATAN ASLI DAERAH (PAD)	-	4. Peningkatan Pelayanan Publik dan Reformasi Birokrasi	-		50.000.000,00	DINAS KEHUTANAN
	3.28.01.1.06.0003	Penyediaan Peralatan Rumah Tangga														
			Jumlah Paket Peralatan Rumah Tangga yang Disediakan				1 Paket	50.000.000,00	Semua Kota/Kab, Semua Kecamatan, Semua Kel/Desa	PENDAPATAN ASLI DAERAH (PAD)	-	4. Peningkatan Pelayanan Publik dan Reformasi Birokrasi	-		50.000.000,00	DINAS KEHUTANAN
	3.28.01.1.06.0004	Penyediaan Bahan Logistik Kantor														
			Jumlah Paket Bahan Logistik Kantor yang Disediakan				1 Paket	50.000.000,00	Semua Kota/Kab, Semua Kecamatan, Semua Kel/Desa	PENDAPATAN ASLI DAERAH (PAD)	-	4. Peningkatan Pelayanan Publik dan Reformasi Birokrasi	-		50.000.000,00	DINAS KEHUTANAN
	3.28.01.1.06.0005	Penyediaan Barang Cetakan dan Penggandaan														
			Jumlah Paket Barang Cetakan dan Penggandaan yang Disediakan				1 Paket	50.000.000,00	Semua Kota/Kab, Semua Kecamatan, Semua Kel/Desa	PENDAPATAN ASLI DAERAH (PAD)	-	4. Peningkatan Pelayanan Publik dan Reformasi Birokrasi	-		50.000.000,00	DINAS KEHUTANAN
	3.28.01.1.06.0009	Penyelenggaraan Rapat Koordinasi dan Konsultasi SKPD														

NO	KODE	URUSAN / BIDANG URUSAN / PROGRAM / OUTCOME / KEGIATAN / SUB KEGIATAN	INDIKATOR PROGRAM / KEGIATAN / SUB KEGIATAN	TARGET AKHIR PERIODE RENSTRA OPD	REALISASI CAPAIAN RENJA OPD TAHUN 2024	PRAKIRAAN CAPAIAN TARGET RENJA OPD TAHUN 2025	CAPAIAN KINERJA DAN KERANGKA PENDANAAN						KELOMPOK SASARAN	PRAKIRAAN MAJU RENCANA TAHUN 2027		PERANGKAT DAERAH PENANGGUNG JAWAB
							TARGET 2026	PAGU INDIKATIF (Rp)	LOKASI	SUMBER DANA	PRIORITAS			TARGET	PAGU INDIKATIF (Rp)	
											NASIONAL	DAERAH				
1	2	3	4	5	6	7	8	9	10	11	12	13	14	15	16	17
			Jumlah Laporan Penyelenggaraan Rapat Koordinasi dan Konsultasi SKPD				24 Laporan	300.000.000,00	Semua Kota/Kab, Semua Kecamatan, Semua Kel/Desa	PENDAPATAN ASLI DAERAH (PAD)	-	4. Peningkatan Pelayanan Publik dan Reformasi Birokrasi	-		350.000.000,00	DINAS KEHUTANAN
	3.28.01.1.07	Pengadaan Barang Milik Daerah Penunjang Urusan Pemerintah Daerah	-	-			-	1.500.000.000,00			-	4. Peningkatan Pelayanan Publik dan Reformasi Birokrasi	-	-	1.850.000.000,00	DINAS KEHUTANAN
	3.28.01.1.07.0002	Pengadaan Kendaraan Dinas Operasional atau Lapangan														
			Jumlah Unit Kendaraan Dinas Operasional atau Lapangan yang Disediakan				1 Unit	550.000.000,00	Semua Kota/Kab, Semua Kecamatan, Semua Kel/Desa	PENDAPATAN ASLI DAERAH (PAD), DANA ALOKASI UMUM (DAU)	-	4. Peningkatan Pelayanan Publik dan Reformasi Birokrasi	-		0,00	DINAS KEHUTANAN
	3.28.01.1.07.0005	Pengadaan Mebel														
			Jumlah Paket Mebel yang Disediakan				40 Paket	250.000.000,00	Semua Kota/Kab, Semua Kecamatan, Semua Kel/Desa	PENDAPATAN ASLI DAERAH (PAD), DANA ALOKASI UMUM (DAU)	-	4. Peningkatan Pelayanan Publik dan Reformasi Birokrasi	-		150.000.000,00	DINAS KEHUTANAN
	3.28.01.1.07.0009	Pengadaan Gedung Kantor atau Bangunan Lainnya														
			Jumlah Unit Gedung Kantor atau Bangunan Lainnya yang Disediakan				1 Unit	500.000.000,00	Semua Kota/Kab, Semua Kecamatan, Semua Kel/Desa	PENDAPATAN ASLI DAERAH (PAD), DANA ALOKASI UMUM (DAU)	-	4. Peningkatan Pelayanan Publik dan Reformasi Birokrasi	-		1.500.000.000,00	DINAS KEHUTANAN
	3.28.01.1.07.0010	Pengadaan Sarana dan Prasarana Gedung Kantor atau Bangunan Lainnya														
			Jumlah Unit Sarana dan Prasarana Gedung Kantor atau Bangunan Lainnya yang Disediakan				20 Unit	150.000.000,00	Semua Kota/Kab, Semua Kecamatan, Semua Kel/Desa	PENDAPATAN ASLI DAERAH (PAD), DANA ALOKASI UMUM (DAU)	-	4. Peningkatan Pelayanan Publik dan Reformasi Birokrasi	-		150.000.000,00	DINAS KEHUTANAN
	3.28.01.1.07.0011	Pengadaan Sarana dan Prasarana Pendukung Gedung Kantor atau Bangunan Lainnya														
			Jumlah Unit Sarana dan Prasarana Pendukung Gedung Kantor atau Bangunan Lainnya yang Disediakan				10 Unit	50.000.000,00	Semua Kota/Kab, Semua Kecamatan, Semua Kel/Desa	PENDAPATAN ASLI DAERAH (PAD), DANA ALOKASI UMUM (DAU)	-	4. Peningkatan Pelayanan Publik dan Reformasi Birokrasi	-		50.000.000,00	DINAS KEHUTANAN

NO	KODE	URUSAN / BIDANG URUSAN / PROGRAM / OUTCOME / KEGIATAN / SUB KEGIATAN	INDIKATOR PROGRAM / KEGIATAN / SUB KEGIATAN	TARGET AKHIR PERIODE RENSTRA OPD	REALISASI CAPAIAN RENJA OPD TAHUN 2024	PRAKIRAAN CAPAIAN TARGET RENJA OPD TAHUN 2025	CAPAIAN KINERJA DAN KERANGKA PENDANAAN						KELOMPOK SASARAN	PRAKIRAAN MAJU RENCANA TAHUN 2027		PERANGKAT DAERAH PENANGGUNG JAWAB
							TARGET 2026	PAGU INDIKATIF (Rp)	LOKASI	SUMBER DANA	PRIORITAS			TARGET	PAGU INDIKATIF (Rp)	
											NASIONAL	DAERAH				
1	2	3	4	5	6	7	8	9	10	11	12	13	14	15	16	17
	3.28.01.1.08	Penyediaan Jasa Penunjang Urusan Pemerintahan Daerah	*Terlaksananya Penyediaan Jasa Penunjang UrusanPemerintahan Daerah*	-			1 Tahun	640.000.000,00			-	4. Peningkatan Pelayanan Publik dan Reformasi Birokrasi	-	-	640.000.000,00	DINAS KEHUTANAN
	3.28.01.1.08.0002	Penyediaan Jasa Komunikasi, Sumber Daya Air dan Listrik														
			Jumlah Laporan Penyediaan Jasa Komunikasi, Sumber Daya Air dan Listrik yang Disediakan				12 Laporan	120.000.000,00	Semua Kota/Kab, Semua Kecamatan, Semua Kel/Desa	PENDAPATAN ASLI DAERAH (PAD)	-	4. Peningkatan Pelayanan Publik dan Reformasi Birokrasi	-		120.000.000,00	DINAS KEHUTANAN
	3.28.01.1.08.0003	Penyediaan Jasa Peralatan dan Perlengkapan Kantor														
			Jumlah Laporan Penyediaan Jasa Peralatan dan Perlengkapan Kantor yang Disediakan				12 Laporan	20.000.000,00	Semua Kota/Kab, Semua Kecamatan, Semua Kel/Desa	PENDAPATAN ASLI DAERAH (PAD)	-	4. Peningkatan Pelayanan Publik dan Reformasi Birokrasi	-		20.000.000,00	DINAS KEHUTANAN
	3.28.01.1.08.0004	Penyediaan Jasa Pelayanan Umum Kantor														
			Jumlah Laporan Penyediaan Jasa Pelayanan Umum Kantor yang Disediakan				12 Laporan	500.000.000,00	Semua Kota/Kab, Semua Kecamatan, Semua Kel/Desa	PENDAPATAN ASLI DAERAH (PAD)	-	4. Peningkatan Pelayanan Publik dan Reformasi Birokrasi	-		500.000.000,00	DINAS KEHUTANAN
	3.28.01.1.09	Pemeliharaan Barang Milik Daerah Penunjang Urusan Pemerintahan Daerah	*Terlaksananya Pemeliharaan Barang Milik Daerah Penunjang Urusan Pemerintahan Daerah*	-			1 Tahun	1.050.000.000,00			-	4. Peningkatan Pelayanan Publik dan Reformasi Birokrasi	-	-	1.100.000.000,00	DINAS KEHUTANAN
	3.28.01.1.09.0002	Penyediaan Jasa Pemeliharaan, Biaya Pemeliharaan, Pajak dan Perizinan Kendaraan Dinas Operasional atau Lapangan														
			Jumlah Kendaraan Dinas Operasional atau Lapangan yang Dipelihara dan Dibayarkan Pajak dan Perizinannya				25 Unit	450.000.000,00	Semua Kota/Kab, Semua Kecamatan, Semua Kel/Desa	PENDAPATAN ASLI DAERAH (PAD), DANA ALOKASI UMUM (DAU)	-	4. Peningkatan Pelayanan Publik dan Reformasi Birokrasi	-		500.000.000,00	DINAS KEHUTANAN
	3.28.01.1.09.0006	Pemeliharaan Peralatan dan Mesin Lainnya														
			Jumlah Peralatan dan Mesin Lainnya yang Dipelihara				20 Unit	50.000.000,00	Semua Kota/Kab, Semua Kecamatan, Semua Kel/Desa	PENDAPATAN ASLI DAERAH (PAD)	-	4. Peningkatan Pelayanan Publik dan Reformasi Birokrasi	-		50.000.000,00	DINAS KEHUTANAN

NO	KODE	URUSAN / BIDANG URUSAN / PROGRAM / OUTCOME / KEGIATAN / SUB KEGIATAN	INDIKATOR PROGRAM / KEGIATAN / SUB KEGIATAN	TARGET AKHIR PERIODE RENSTRA OPD	REALISASI CAPAIAN RENJA OPD TAHUN 2024	PRAKIRAAN CAPAIAN TARGET RENJA OPD TAHUN 2025	CAPAIAN KINERJA DAN KERANGKA PENDANAAN						KELOMPOK SASARAN	PRAKIRAAN MAJU RENCANA TAHUN 2027		PERANGKAT DAERAH PENANGGUNG JAWAB
							TARGET 2026	PAGU INDIKATIF (Rp)	LOKASI	SUMBER DANA	PRIORITAS			TARGET	PAGU INDIKATIF (Rp)	
											NASIONAL	DAERAH				
1	2	3	4	5	6	7	8	9	10	11	12	13	14	15	16	17
	3.28.01.1.09.0009	Pemeliharaan/Rehabilitasi Gedung Kantor dan Bangunan Lainnya														
			Jumlah Gedung Kantor dan Bangunan Lainnya yang Dipelihara/Direhabilitasi				1 Unit	250.000.000,00	Semua Kota/Kab, Semua Kecamatan, Semua Kel/Desa	PENDAPATAN ASLI DAERAH (PAD)	-	4. Peningkatan Pelayanan Publik dan Reformasi Birokrasi	-		350.000.000,00	DINAS KEHUTANAN
	3.28.01.1.09.0010	Pemeliharaan/Rehabilitasi Sarana dan Prasarana Gedung Kantor atau Bangunan Lainnya														
			Jumlah Sarana dan Prasarana Gedung Kantor atau Bangunan Lainnya yang Dipelihara/Direhabilitasi				1 Unit	250.000.000,00	Semua Kota/Kab, Semua Kecamatan, Semua Kel/Desa	PENDAPATAN ASLI DAERAH (PAD)	-	4. Peningkatan Pelayanan Publik dan Reformasi Birokrasi	-		150.000.000,00	DINAS KEHUTANAN
	3.28.01.1.09.0011	Pemeliharaan/Rehabilitasi Sarana dan Prasarana Pendukung Gedung Kantor atau Bangunan Lainnya														
			Jumlah Sarana dan Prasarana Pendukung Gedung Kantor atau Bangunan Lainnya yang Dipelihara/Direhabilitasi				2 Unit	50.000.000,00	Semua Kota/Kab, Semua Kecamatan, Semua Kel/Desa	PENDAPATAN ASLI DAERAH (PAD)	-	4. Peningkatan Pelayanan Publik dan Reformasi Birokrasi	-		50.000.000,00	DINAS KEHUTANAN
2.	**3.28.03**	**PROGRAM PENGELOLAAN HUTAN**					**25 %**	**1.139.055.509,00**							**23.950.000.000,00**	
		[Meningkatnya produktivitas hasil hutan]	**Kontribusi Sektor Kehutanan terhadap PDRB**	**0.35**	**0.35**	**0.35**	**0.35**	**1.139.055.509,00**	-	-	-	-	-	-	**23.950.000.000,00**	-
	3.28.03.1.01	Pengelolaan Rencana Tata Hutan Kesatuan Pengelolaan Hutan (KPH) Kewenangan Provinsi	*Terlaksananya Pengelolaan Rencana Tata Hutan Kesatuan Pengelolaan Hutan (KPH) Kewenangan Provinsi*	-			1 Dokumen	160.000.000,00			-	7. Pemenuhan Energi yang Berkelanjutan dan Berwawasan Lingkungan	-	-	1.850.000.000,00	DINAS KEHUTANAN
	3.28.03.1.01.0001	Penyusunan Rancang Bangun Tata Hutan Wilayah Kesatuan Pengelolaan Hutan														
			Jumlah Rancang Bangun Tata Hutan Wilayah Kesatuan Pengelolaan Hutan yang Disusun				1 Dokumen	15.000.000,00	Semua Kota/Kab, Semua Kecamatan, Semua Kel/Desa	DANA BAGI HASIL (DBH)	-	7. Pemenuhan Energi yang Berkelanjutan dan Berwawasan Lingkungan	-		350.000.000,00	DINAS KEHUTANAN
	3.28.03.1.01.0002	Pembagian Blok/Petak Pengelolaan Hutan Kesatuan Pengelolaan Hutan														
			Jumlah Unit Kesatuan Pengelolaan Hutan Produksi/Lidung (KPHP/L) yang Telah Dilakukan Pembagian Blok				6 Unit	15.000.000,00	Semua Kota/Kab, Semua Kecamatan, Semua Kel/Desa	DANA BAGI HASIL (DBH)	-	7. Pemenuhan Energi yang Berkelanjutan dan Berwawasan Lingkungan	-		350.000.000,00	DINAS KEHUTANAN

NO	KODE	URUSAN / BIDANG URUSAN / PROGRAM / OUTCOME / KEGIATAN / SUB KEGIATAN	INDIKATOR PROGRAM / KEGIATAN / SUB KEGIATAN	TARGET AKHIR PERIODE RENSTRA OPD	REALISASI CAPAIAN RENJA OPD TAHUN 2024	PRAKIRAAN CAPAIAN TARGET RENJA OPD TAHUN 2025	CAPAIAN KINERJA DAN KERANGKA PENDANAAN						KELOMPOK SASARAN	PRAKIRAAN MAJU RENCANA TAHUN 2027		PERANGKAT DAERAH PENANGGUNG JAWAB
							TARGET 2026	PAGU INDIKATIF (Rp)	LOKASI	SUMBER DANA	PRIORITAS			TARGET	PAGU INDIKATIF (Rp)	
											NASIONAL	DAERAH				
1	2	3	4	5	6	7	8	9	10	11	12	13	14	15	16	17
	3.28.03.1.01.0004	Koordinasi dan Sinkronisasi Usulan Perubahan Fungsi dan Peruntukan Hutan														
			Jumlah Dokumen Koordinasi dan Sinkronisasi Usulan Perubahan Peruntukkan dan Fungsi Kawasan Hutan untuk Wilayah Provinsi				2 Dokumen	35.000.000,00	Semua Kota/Kab, Semua Kecamatan, Semua Kel/Desa	DANA BAGI HASIL (DBH)	-	7. Pemenuhan Energi yang Berkelanjutan dan Berwawasan Lingkungan	-		350.000.000,00	DINAS KEHUTANAN
	3.28.03.1.01.0005	Penyusunan Rencana Kehutanan Tingkat Provinsi (RKTP)														
			Dokumen RKTP yang disahkan				1 Dokumen	25.000.000,00	Semua Kota/Kab, Semua Kecamatan, Semua Kel/Desa	DANA BAGI HASIL (DBH)	-	7. Pemenuhan Energi yang Berkelanjutan dan Berwawasan Lingkungan	-		350.000.000,00	DINAS KEHUTANAN
	3.28.03.1.01.0010	Pelaksanaan monitoring dan evaluasi persetujuan penggunaan Kawasan hutan (PPKH)														
			Laporan data, informasi dan perkembangan pelaksanaan kegiatan penggunaan kawasan hutan				2 Dokumen	20.000.000,00	Semua Kota/Kab, Semua Kecamatan, Semua Kel/Desa	DANA ALOKASI UMUM (DAU)	-	7. Pemenuhan Energi yang Berkelanjutan dan Berwawasan Lingkungan	-		200.000.000,00	DINAS KEHUTANAN
	3.28.03.1.01.0011	Review atau revisi Rencana Kehutanan Tingkat Provinsi (RKTP)														
			Dokumen review atau revisi RKTP yang disahkan				1 Dokumen	50.000.000,00	Semua Kota/Kab, Semua Kecamatan, Semua Kel/Desa	DANA BAGI HASIL (DBH)	-	7. Pemenuhan Energi yang Berkelanjutan dan Berwawasan Lingkungan	-		250.000.000,00	DINAS KEHUTANAN
	3.28.03.1.02	Rencana Pengelolaan Kesatuan Pengelolaan Hutan kecuali pada Kesatuan Pengelolaan Hutan Konservasi (KPHK)	*Terlaksananya Rencana Pengelolaan Kesatuan Pengelolaan Hutan kecuali pada Kesatuan Pengelolaan Hutan Konservasi (KPHK)*	-			1 Dokumen	100.000.000,00			-	7. Pemenuhan Energi yang Berkelanjutan dan Berwawasan Lingkungan	-	-	1.000.000.000,00	DINAS KEHUTANAN
	3.28.03.1.02.0001	Penyusunan Rencana Pengelolaan Kesatuan Pengelolaan Hutan														
			Jumlah Dokumen Rencana Pengelolaan Kesatuan Pengelolaan Hutan yang Tersusun				6 Dokumen	35.000.000,00	Semua Kota/Kab, Semua Kecamatan, Semua Kel/Desa	DANA BAGI HASIL (DBH)	-	7. Pemenuhan Energi yang Berkelanjutan dan Berwawasan Lingkungan	-		350.000.000,00	DINAS KEHUTANAN
	3.28.03.1.02.0002	Pelaksanaan inventarisasi hutan pada KPHL/P														

NO	KODE	URUSAN / BIDANG URUSAN / PROGRAM / OUTCOME / KEGIATAN / SUB KEGIATAN	INDIKATOR PROGRAM / KEGIATAN / SUB KEGIATAN	TARGET AKHIR PERIODE RENSTRA OPD	REALISASI CAPAIAN RENJA OPD TAHUN 2024	PRAKIRAAN CAPAIAN TARGET RENJA OPD TAHUN 2025	CAPAIAN KINERJA DAN KERANGKA PENDANAAN						KELOMPOK SASARAN	PRAKIRAAN MAJU RENCANA TAHUN 2027		PERANGKAT DAERAH PENANGGUNG JAWAB
							TARGET 2026	PAGU INDIKATIF (Rp)	LOKASI	SUMBER DANA	PRIORITAS			TARGET	PAGU INDIKATIF (Rp)	
											NASIONAL	DAERAH				
1	2	3	4	5	6	7	8	9	10	11	12	13	14	15	16	17
			Jumlah Dokumen/Laporan data dan informasi hasil inventarisasi KPHL/P				2 Dokumen	35.000.000,00	Semua Kota/Kab, Semua Kecamatan, Semua Kel/Desa	DANA BAGI HASIL (DBH)	-	7. Pemenuhan Energi yang Berkelanjutan dan Berwawasan Lingkungan	-		350.000.000,00	DINAS KEHUTANAN
	3.28.03.1.02.0003	Penyusunan Perubahan Peta Tata Hutan														
			Jumlah Peta Perubahan Tata Hutan				1 Dokumen	30.000.000,00	Semua Kota/Kab, Semua Kecamatan, Semua Kel/Desa	DANA BAGI HASIL (DBH)	-	7. Pemenuhan Energi yang Berkelanjutan dan Berwawasan Lingkungan	-		300.000.000,00	DINAS KEHUTANAN
	3.28.03.1.04	Pelaksanaan Rehabilitasi di Luar Kawasan Hutan Negara	*Terlaksanya Rehabilitasi di Luar Kawasan Hutan Negara*	-			300 Ha	269.055.509,00			-	7. Pemenuhan Energi yang Berkelanjutan dan Berwawasan Lingkungan	-	-	17.500.000.000,00	DINAS KEHUTANAN
	3.28.03.1.04.0001	Penyusunan Rencana Tahunan Rehabilitasi Lahan (RTnRL)														
			Jumlah Dokumen Rencana Tahunan Rehabilitasi Lahan yang Disusun (RTnRL)				1 Dokumen	10.000.000,00	Semua Kota/Kab, Semua Kecamatan, Semua Kel/Desa	DANA BAGI HASIL (DBH)	-	7. Pemenuhan Energi yang Berkelanjutan dan Berwawasan Lingkungan	-		100.000.000,00	DINAS KEHUTANAN
	3.28.03.1.04.0002	Pembangunan Hutan Rakyat di Luar Kawasan Hutan Negara														
			Luas Hutan Rakyat yang Dibangun di Luar Kawasan Hutan Negara				100 Ha	64.055.509,00	Semua Kota/Kab, Semua Kecamatan, Semua Kel/Desa	DANA BAGI HASIL (DBH)	-	7. Pemenuhan Energi yang Berkelanjutan dan Berwawasan Lingkungan	-		15.000.000.000,00	DINAS KEHUTANAN
		-	**-**	**-**	**-**	**-**	**-**	**1.139.055.509,00**	-	-	-	-	-	-	**23.950.000.000,00**	-
	3.28.03.1.04.0003	Pembangunan Hutan Kota di Luar Kawasan Hutan Negara														
			Luas Hutan Kota yang Dibangun di Luar Kawasan Hutan Negara				25 Ha	25.000.000,00	Semua Kota/Kab, Semua Kecamatan, Semua Kel/Desa	DANA BAGI HASIL (DBH)	-	7. Pemenuhan Energi yang Berkelanjutan dan Berwawasan Lingkungan	-		500.000.000,00	DINAS KEHUTANAN
		[Meningkatnya produktivitas hasil hutan]	**Kontribusi Sektor Kehutanan terhadap PDRB**	**0.35**	**0.35**	**0.35**	**0.35**	**1.139.055.509,00**	-	-	-	-	-	-	**23.950.000.000,00**	-

NO	KODE	URUSAN / BIDANG URUSAN / PROGRAM / OUTCOME / KEGIATAN / SUB KEGIATAN	INDIKATOR PROGRAM / KEGIATAN / SUB KEGIATAN	TARGET AKHIR PERIODE RENSTRA OPD	REALISASI CAPAIAN RENJA OPD TAHUN 2024	PRAKIRAAN CAPAIAN TARGET RENJA OPD TAHUN 2025	CAPAIAN KINERJA DAN KERANGKA PENDANAAN						KELOMPOK SASARAN	PRAKIRAAN MAJU RENCANA TAHUN 2027		PERANGKAT DAERAH PENANGGUNG JAWAB
							TARGET 2026	PAGU INDIKATIF (Rp)	LOKASI	SUMBER DANA	PRIORITAS			TARGET	PAGU INDIKATIF (Rp)	
											NASIONAL	DAERAH				
1	2	3	4	5	6	7	8	9	10	11	12	13	14	15	16	17
	3.28.03.1.04.0004	Pembangunan Penghijauan Lingkungan di Luar Kawasan Hutan Negara														
			Luas Lahan yang Dihijaukan di Luar Kawasan Hutan Negara				25 Ha	25.000.000,00	Semua Kota/Kab, Semua Kecamatan, Semua Kel/Desa	DANA BAGI HASIL (DBH)	-	7. Pemenuhan Energi yang Berkelanjutan dan Berwawasan Lingkungan	-		250.000.000,00	DINAS KEHUTANAN
	3.28.03.1.04.0008	Pembinaan dan/atau Pengawasan dalam rangka Pengembangan Rehabilitasi Lahan														
			Jumlah Laporan Pembinaan dan/atau Pengawasan dalam Rangka Pengembangan Rehabilitasi Lahan				6 Laporan	10.000.000,00	Semua Kota/Kab, Semua Kecamatan, Semua Kel/Desa	DANA BAGI HASIL (DBH)	-	7. Pemenuhan Energi yang Berkelanjutan dan Berwawasan Lingkungan	-		100.000.000,00	DINAS KEHUTANAN
	3.28.03.1.04.0009	Rehabilitasi Mangrove di luar kawasan hutan														
			Luas Area Mangrove Di Luar Kawasan Hutan yang Direhabilitasi				30 Ha	30.000.000,00	Semua Kota/Kab, Semua Kecamatan, Semua Kel/Desa	DANA BAGI HASIL (DBH)	-	7. Pemenuhan Energi yang Berkelanjutan dan Berwawasan Lingkungan	-		300.000.000,00	DINAS KEHUTANAN
	3.28.03.1.04.0010	Pembangunan Sumur resapan														
			Jumlah Sumur Resapan yang terbangun				5 Unit	10.000.000,00	Semua Kota/Kab, Semua Kecamatan, Semua Kel/Desa	DANA BAGI HASIL (DBH)	-	7. Pemenuhan Energi yang Berkelanjutan dan Berwawasan Lingkungan	-		250.000.000,00	DINAS KEHUTANAN
	3.28.03.1.04.0011	Pemeliharaan Tanaman Rehabilitasi Hutan dan Lahan (RHL) pasca P2														
			Luas Areal RHL pasca P2 yang terpelihara				100 Ha	30.000.000,00	Semua Kota/Kab, Semua Kecamatan, Semua Kel/Desa	DANA BAGI HASIL (DBH)	-	7. Pemenuhan Energi yang Berkelanjutan dan Berwawasan Lingkungan	-		300.000.000,00	DINAS KEHUTANAN
	3.28.03.1.04.0012	Pembangunan gully plug														
			Jumlah Gully Plug yang Terbangun				2 Unit	30.000.000,00	Semua Kota/Kab, Semua Kecamatan, Semua Kel/Desa	DANA BAGI HASIL (DBH)	-	7. Pemenuhan Energi yang Berkelanjutan dan Berwawasan Lingkungan	-		350.000.000,00	DINAS KEHUTANAN

NO	KODE	URUSAN / BIDANG URUSAN / PROGRAM / OUTCOME / KEGIATAN / SUB KEGIATAN	INDIKATOR PROGRAM / KEGIATAN / SUB KEGIATAN	TARGET AKHIR PERIODE RENSTRA OPD	REALISASI CAPAIAN RENJA OPD TAHUN 2024	PRAKIRAAN CAPAIAN TARGET RENJA OPD TAHUN 2025	CAPAIAN KINERJA DAN KERANGKA PENDANAAN						KELOMPOK SASARAN	PRAKIRAAN MAJU RENCANA TAHUN 2027		PERANGKAT DAERAH PENANGGUNG JAWAB
							TARGET 2026	PAGU INDIKATIF (Rp)	LOKASI	SUMBER DANA	PRIORITAS			TARGET	PAGU INDIKATIF (Rp)	
											NASIONAL	DAERAH				
1	2	3	4	5	6	7	8	9	10	11	12	13	14	15	16	17
	3.28.03.1.04.0013	Pembangunan Dam Penahan														
			Jumlah Dam Penahan yang terbangun				1 Unit	35.000.000,00	Semua Kota/Kab, Semua Kecamatan, Semua Kel/Desa	DANA BAGI HASIL (DBH)	-	7. Pemenuhan Energi yang Berkelanjutan dan Berwawasan Lingkungan	-		350.000.000,00	DINAS KEHUTANAN
	3.28.03.1.05	Pelaksanaan Perlindungan Hutan di Hutan Lindung dan Hutan Produksi	*Terlaksananya Perlindungan Hutan di Hutan Lindung dan Hutan Produksi*	-			1 Laporan	135.000.000,00			-	7. Pemenuhan Energi yang Berkelanjutan dan Berwawasan Lingkungan	-	-	1.450.000.000,00	DINAS KEHUTANAN
	3.28.03.1.05.0004	Koordinasi, Sinkronisasi dan Pelaksanaan Perlindungan Hutan														
			Jumlah Laporan Pertemuan/Rapat Koordinasi, Sinkronisasi dan Pelaksanaan Perlindungan Hutan				6 Dokumen	25.000.000,00	Semua Kota/Kab, Semua Kecamatan, Semua Kel/Desa	DANA BAGI HASIL (DBH), DBH SDA KEHUTANAN-DANA REBOISASI (DR)	-	7. Pemenuhan Energi yang Berkelanjutan dan Berwawasan Lingkungan	-		250.000.000,00	DINAS KEHUTANAN
	3.28.03.1.05.0005	Koordinasi, Sinkronisasi dan Pelaksanaan Pencegahan/Penanggulangan Kebakaran Hutan dan Lahan														
			Jumlah Laporan Patroli /Sosialisasi yang Dilaksanakan Dalam Satu Tahun				6 Laporan	25.000.000,00	Semua Kota/Kab, Semua Kecamatan, Semua Kel/Desa	DANA BAGI HASIL (DBH), DBH SDA KEHUTANAN-DANA REBOISASI (DR)	-	7. Pemenuhan Energi yang Berkelanjutan dan Berwawasan Lingkungan	-		250.000.000,00	DINAS KEHUTANAN
	3.28.03.1.05.0006	Koordinasi, Sinkronisasi dan Pelaksanaan Penanggulangan Kebakaran Hutan dan Lahan														
			Jumlah operasi penanggulangan kebakaran hutan dan lahan				12 Operasi	35.000.000,00	Semua Kota/Kab, Semua Kecamatan, Semua Kel/Desa	DANA BAGI HASIL (DBH), DBH SDA KEHUTANAN-DANA REBOISASI (DR)	-	7. Pemenuhan Energi yang Berkelanjutan dan Berwawasan Lingkungan	-		350.000.000,00	DINAS KEHUTANAN
	3.28.03.1.05.0007	Pencegahan dan Pemberantasan Kerusakan Kawasan Hutan														
			Luas kawasan hutan yang dilakukan pengamanan hutan				1000 Ha	25.000.000,00	Semua Kota/Kab, Semua Kecamatan, Semua Kel/Desa	DANA BAGI HASIL (DBH), DBH SDA KEHUTANAN-DANA REBOISASI (DR)	-	7. Pemenuhan Energi yang Berkelanjutan dan Berwawasan Lingkungan	-		350.000.000,00	DINAS KEHUTANAN
	3.28.03.1.05.0009	Pencegahan dan Pemberantasan Peredaran Hasil Hutan Ilegal														

NO	KODE	URUSAN / BIDANG URUSAN / PROGRAM / OUTCOME / KEGIATAN / SUB KEGIATAN	INDIKATOR PROGRAM / KEGIATAN / SUB KEGIATAN	TARGET AKHIR PERIODE RENSTRA OPD	REALISASI CAPAIAN RENJA OPD TAHUN 2024	PRAKIRAAN CAPAIAN TARGET RENJA OPD TAHUN 2025	CAPAIAN KINERJA DAN KERANGKA PENDANAAN						KELOMPOK SASARAN	PRAKIRAAN MAJU RENCANA TAHUN 2027		PERANGKAT DAERAH PENANGGUNG JAWAB
							TARGET 2026	PAGU INDIKATIF (Rp)	LOKASI	SUMBER DANA	PRIORITAS			TARGET	PAGU INDIKATIF (Rp)	
											NASIONAL	DAERAH				
1	2	3	4	5	6	7	8	9	10	11	12	13	14	15	16	17
			Jumlah penanganan peredaran hasil hutan ilegal (Ilegal logging dan TSL)				12 Operasi	25.000.000,00	Semua Kota/Kab, Semua Kecamatan, Semua Kel/Desa	DANA BAGI HASIL (DBH), DBH SDA KEHUTANAN-DANA REBOISASI (DR)	-	7. Pemenuhan Energi yang Berkelanjutan dan Berwawasan Lingkungan	-		250.000.000,00	DINAS KEHUTANAN
	3.28.03.1.06	Pelaksanaan Pengolahan Hasil Hutan Bukan Kayu (HHBK)	*Terlaksananya Pengolahan Hasil Hutan Bukan Kayu (HHBK)*	-			1 Laporan	95.000.000,00			-	7. Pemenuhan Energi yang Berkelanjutan dan Berwawasan Lingkungan	-	-	550.000.000,00	DINAS KEHUTANAN
	3.28.03.1.06.0005	Fasilitasi hak akses SI-RPBBPHH bagi PBPHH (Kayu dan/atau HHBK) Skala Kecil dan menengah yang menjadi kewenangan provinsi														
			Jumlah Unit managemen PBPHH (kayu dan/atau HHBK) skala Kecil dan menengah yang memiliki Hak Akses SI-RPBBPHH				5 Unit Managemen	50.000.000,00	Semua Kota/Kab, Semua Kecamatan, Semua Kel/Desa	DANA BAGI HASIL (DBH)	-	7. Pemenuhan Energi yang Berkelanjutan dan Berwawasan Lingkungan	-		100.000.000,00	DINAS KEHUTANAN
	3.28.03.1.06.0006	Fasilitasi PBPHH skala Kecil dan Menengah untuk akses sumber bahan baku (kayu dan/atau HHBK) dan Pasar														
			Jumlah Unit managemen PBPHH (kayu dan/atau HHBK) skala Kecil dan menengah beroperasi				5 Unit Managemen	15.000.000,00	Semua Kota/Kab, Semua Kecamatan, Semua Kel/Desa	DANA BAGI HASIL (DBH)	-	-	-		150.000.000,00	DINAS KEHUTANAN
	3.28.03.1.06.0007	Fasilitasi Pelayanan Perizinan Berusaha Pengolahan Hasil Hutan (PBPHH) Kayu dan/atau HHBK skala kecil dan menengah yang menjadi kewenangan provinsi														
			Jumlah permohonan PBPHH Kayu dan/atau Bukan Kayu skala kecil dan menengah yang dilayani				5 Unit Managemen	15.000.000,00	Semua Kota/Kab, Semua Kecamatan, Semua Kel/Desa	DANA BAGI HASIL (DBH)	-	7. Pemenuhan Energi yang Berkelanjutan dan Berwawasan Lingkungan	-		150.000.000,00	DINAS KEHUTANAN
	3.28.03.1.06.0008	Pelaksanaan Pembinaan (Bimbingan Teknis) Kegiatan Pengolahan Hasil Hutan (Kayu dan/atau HHBK) skala kecil dan menengah yang menjadi kewenangan provinsi														
			Jumlah Pemegang PBPHH yang taat dalam pemenuhan kewajiban dan patuh terhadap ketentuan peraturan perundang-undangan				5 Unit Managemen	15.000.000,00	Semua Kota/Kab, Semua Kecamatan, Semua Kel/Desa	DANA BAGI HASIL (DBH)	-	7. Pemenuhan Energi yang Berkelanjutan dan Berwawasan Lingkungan	-		150.000.000,00	DINAS KEHUTANAN

NO	KODE	URUSAN / BIDANG URUSAN / PROGRAM / OUTCOME / KEGIATAN / SUB KEGIATAN	INDIKATOR PROGRAM / KEGIATAN / SUB KEGIATAN	TARGET AKHIR PERIODE RENSTRA OPD	REALISASI CAPAIAN RENJA OPD TAHUN 2024	PRAKIRAAN CAPAIAN TARGET RENJA OPD TAHUN 2025	CAPAIAN KINERJA DAN KERANGKA PENDANAAN						KELOMPOK SASARAN	PRAKIRAAN MAJU RENCANA TAHUN 2027		PERANGKAT DAERAH PENANGGUNG JAWAB
							TARGET 2026	PAGU INDIKATIF (Rp)	LOKASI	SUMBER DANA	PRIORITAS			TARGET	PAGU INDIKATIF (Rp)	
											NASIONAL	DAERAH				
1	2	3	4	5	6	7	8	9	10	11	12	13	14	15	16	17
	3.28.03.1.07	Pelaksanaan Pengolahan Hasil Hutan Kayu dengan Kapasitas Produksi <6000 m3/Tahun	*Terlaksananya Pengolahan Hasil Hutan Kayu dengan Kapasitas Produksi <6000 m3/Tahun*	-			1 Laporan	80.000.000,00			-	7. Pemenuhan Energi yang Berkelanjutan dan Berwawasan Lingkungan	-	-	450.000.000,00	DINAS KEHUTANAN
	3.28.03.1.07.0004	Pembinaan dan Pengawasan PBPHH (Kayu dan/atau HHBK) skala kecil dan menengah yang menjadi kewenangan provinsi														
			Laporan Kegiatan pelaksanaan Pengawasan PBPHH (Kayu dan/atau HHBK) untuk skala usaha kecil dan menengah yang menjadi kewenangan provinsi				1 Laporan	50.000.000,00	Semua Kota/Kab, Semua Kecamatan, Semua Kel/Desa	DANA BAGI HASIL (DBH)	-	7. Pemenuhan Energi yang Berkelanjutan dan Berwawasan Lingkungan	-		150.000.000,00	DINAS KEHUTANAN
	3.28.03.1.07.0005	Pengendalian PBPHH (Kayu dan/atau HHBK) skala kecil dan menengah yang menjadi kewenangan provinsi														
			Laporan kegiatan Pengendalian PBPHH (Kayu dan/atau HHBK) skala kecil dan menengah dan Tindaklanjutnya berupa pengenaan Sanksi Adminsitratif				5 Unit Managemen	15.000.000,00	Semua Kota/Kab, Semua Kecamatan, Semua Kel/Desa	DANA BAGI HASIL (DBH)	-	7. Pemenuhan Energi yang Berkelanjutan dan Berwawasan Lingkungan	-		150.000.000,00	DINAS KEHUTANAN
	3.28.03.1.07.0006	Pemantauan Rencana Kerja Operasional Pengolahan Hasil Hutan (RKOPHH) untuk PBPHH (Kayu dan HHBK) skala usaha kecil dan menengah yang menjadi kewenangan provinsi														
			Tertib pelaporan RKOPHH untuk Pemegang PBPHH (Kayu dan HHBK) skala usaha kecil dan menengah				5 Unit Managemen	15.000.000,00	Semua Kota/Kab, Semua Kecamatan, Semua Kel/Desa	DANA BAGI HASIL (DBH)	-	7. Pemenuhan Energi yang Berkelanjutan dan Berwawasan Lingkungan	-		150.000.000,00	DINAS KEHUTANAN
	3.28.03.1.08	Pelaksanaan Pengelolaan KHDTK untuk Kepentingan Religi	*Terlaksananya Pengelolaan KHDTK untuk Kepentingan Religi*	-			1 Laporan	125.000.000,00			-	5. Pengembangan Pariwisata dan Budaya Berbasis Kearifan Lokal	-	-	500.000.000,00	DINAS KEHUTANAN
	3.28.03.1.08.0003	Pembinaan, Pengendalian dan Pengawasan Pengelolaan KHDTK														
			Jumlah Laporan kegiatan pengawasan KHDTK				1 Dokumen	100.000.000,00	Semua Kota/Kab, Semua Kecamatan, Semua Kel/Desa	DANA BAGI HASIL (DBH)	-	5. Pengembangan Pariwisata dan Budaya Berbasis Kearifan Lokal	-		150.000.000,00	DINAS KEHUTANAN
	3.28.03.1.08.0004	Perencanaan pengelolaan KHDTK														

NO	KODE	URUSAN / BIDANG URUSAN / PROGRAM / OUTCOME / KEGIATAN / SUB KEGIATAN	INDIKATOR PROGRAM / KEGIATAN / SUB KEGIATAN	TARGET AKHIR PERIODE RENSTRA OPD	REALISASI CAPAIAN RENJA OPD TAHUN 2024	PRAKIRAAN CAPAIAN TARGET RENJA OPD TAHUN 2025	CAPAIAN KINERJA DAN KERANGKA PENDANAAN						KELOMPOK SASARAN	PRAKIRAAN MAJU RENCANA TAHUN 2027		PERANGKAT DAERAH PENANGGUNG JAWAB
							TARGET 2026	PAGU INDIKATIF (Rp)	LOKASI	SUMBER DANA	PRIORITAS			TARGET	PAGU INDIKATIF (Rp)	
											NASIONAL	DAERAH				
1	2	3	4	5	6	7	8	9	10	11	12	13	14	15	16	17
			Jumlah Dokumen Rencana pengelolaan jangka panjang KHDTK yang difasilitasi				1 Dokumen	25.000.000,00	Semua Kota/Kab, Semua Kecamatan, Semua Kel/Desa	DANA BAGI HASIL (DBH)	-	5. Pengembangan Pariwisata dan Budaya Berbasis Kearifan Lokal	-		350.000.000,00	DINAS KEHUTANAN
		-	**-**	**-**	**-**	**-**	**-**	**1.139.055.509,00**	-	-	-	-	-	-	**23.950.000.000,00**	-
	3.28.03.1.09	Perbenihan Tanaman Hutan	*Terlaksananya Perbenihan Tanaman Hutan*	-			1 Laporan	175.000.000,00			-	7. Pemenuhan Energi yang Berkelanjutan dan Berwawasan Lingkungan	-	-	650.000.000,00	DINAS KEHUTANAN
	3.28.03.1.09.0006	Pembangunan Sumber Benih														
			Luas Sumber Benih yang Dibangun				25 Ha	25.000.000,00	Semua Kota/Kab, Semua Kecamatan, Semua Kel/Desa	DANA BAGI HASIL (DBH)	-	7. Pemenuhan Energi yang Berkelanjutan dan Berwawasan Lingkungan	-		500.000.000,00	DINAS KEHUTANAN
	3.28.03.1.09.0007	Pembuatan dan Pengadaan Bibit untuk Rehabilitasi Lahan														
			Jumlah bibit berkualitas yang tersedia untuk Rehabilitasi Lahan				50000 Batang	150.000.000,00	Semua Kota/Kab, Semua Kecamatan, Semua Kel/Desa	DANA BAGI HASIL (DBH)	-	7. Pemenuhan Energi yang Berkelanjutan dan Berwawasan Lingkungan	-		150.000.000,00	DINAS KEHUTANAN
3.	**3.28.04**	**PROGRAM KONSERVASI SUMBER DAYA ALAM HAYATI DAN EKOSISTEMNYA**					**25 %**	**490.000.000,00**							**950.000.000,00**	
		[Meningkatnya kelestarian sumber daya alam hayati dan ekosistemnya]	**Indeks Keanekaragaman Hayati**	**2.5**	**0**	**2**	**2.1**	**490.000.000,00**	-	-	-	-	-	-	**950.000.000,00**	-
	3.28.04.1.01	Pengelolaan Taman Hutan Raya (TAHURA) Provinsi	*Terlaksananya Pengelolaan Taman Hutan Raya (TAHURA) Provinsi*	-			1 Tahura	300.000.000,00			-	5. Pengembangan Pariwisata dan Budaya Berbasis Kearifan Lokal	-	-	300.000.000,00	DINAS KEHUTANAN
	3.28.04.1.01.0006	Pemanfaatan Jasa Lingkungan TAHURA Provinsi														

NO	KODE	URUSAN / BIDANG URUSAN / PROGRAM / OUTCOME / KEGIATAN / SUB KEGIATAN	INDIKATOR PROGRAM / KEGIATAN / SUB KEGIATAN	TARGET AKHIR PERIODE RENSTRA OPD	REALISASI CAPAIAN RENJA OPD TAHUN 2024	PRAKIRAAN CAPAIAN TARGET RENJA OPD TAHUN 2025	CAPAIAN KINERJA DAN KERANGKA PENDANAAN						KELOMPOK SASARAN	PRAKIRAAN MAJU RENCANA TAHUN 2027		PERANGKAT DAERAH PENANGGUNG JAWAB
							TARGET 2026	PAGU INDIKATIF (Rp)	LOKASI	SUMBER DANA	PRIORITAS			TARGET	PAGU INDIKATIF (Rp)	
											NASIONAL	DAERAH				
1	2	3	4	5	6	7	8	9	10	11	12	13	14	15	16	17
			Jumlah Permohonan Pelayanan Pemanfaatan di Tahura yang Ditindak Lanjuti				5 Permohonan	150.000.000,00	Semua Kota/Kab, Semua Kecamatan, Semua Kel/Desa	DANA BAGI HASIL (DBH)	-	5. Pengembangan Pariwisata dan Budaya Berbasis Kearifan Lokal	-		150.000.000,00	DINAS KEHUTANAN
	3.28.04.1.01.0007	Kerja Sama Penyelenggaraaan TAHURA Provinsi														
			Jumlah Perjanjian Kerja Sama Penyelenggaraan Tahura Provinsi				5 Dokumen	150.000.000,00	Semua Kota/Kab, Semua Kecamatan, Semua Kel/Desa	DANA BAGI HASIL (DBH)	-	5. Pengembangan Pariwisata dan Budaya Berbasis Kearifan Lokal	-		150.000.000,00	DINAS KEHUTANAN
	3.28.04.1.02	Perlindungan Tumbuhan dan Satwa Liar yang Tidak Dilindungi dan/atau Tidak Masuk dalam Lampiran (Appendix) CITES (Convension On International Trade In Endangered Species) untuk Kewenangan Daerah Provinsi	*Terlaksananya Perlindungan Tumbuhan dan Satwa Liar yang Tidak Dilindungi dan/atau Tidak Masuk dalam Lampiran (Appendix) CITES (Convension On International Trade In Endangered Species) untuk Kewenangan Daerah Provinsi*	-			1 Dokumen	15.000.000,00			-	7. Pemenuhan Energi yang Berkelanjutan dan Berwawasan Lingkungan	-	-	150.000.000,00	DINAS KEHUTANAN
	3.28.04.1.02.0001	Pengendalian dan Pengawasan Tumbuhan dan Satwa Liar yang tidak Dilindungi dan/atau Tidak Masuk dalam Lampiran CITES														
			Jumlah Laporan Pengendalian dan Pengawasan Tumbuhan dan Satwa Liar (TSL) yang Tidak Dilindungi dan/atau Tidak Masuk dalam Lampiran CITES				12 Laporan	15.000.000,00	Semua Kota/Kab, Semua Kecamatan, Semua Kel/Desa	DANA BAGI HASIL (DBH)	-	7. Pemenuhan Energi yang Berkelanjutan dan Berwawasan Lingkungan	-		150.000.000,00	DINAS KEHUTANAN
		-	**-**	**-**	**-**	**-**	**-**	**490.000.000,00**	-	-	-	-	-	-	**950.000.000,00**	-
	3.28.04.1.03	Pengelolaan Kawasan Bernilai Ekosistem Penting, Daerah Penyangga Kawasan Suaka Alam dan Kawasan Pelestarian Alam	*Terlaksananya Pengelolaan Kawasan Bernilai Ekosistem Penting, Daerah Penyangga Kawasan Suaka Alam dan Kawasan Pelestarian Alam*	-			1 Laporan	175.000.000,00			-	7. Pemenuhan Energi yang Berkelanjutan dan Berwawasan Lingkungan	-	-	500.000.000,00	DINAS KEHUTANAN
	3.28.04.1.03.0005	Penguatan Kapasitas dan Pemberdayaan Masyarakat di Kawasan Bernilai Ekosistem Penting Kewenangan Daerah Provinsi														
			Jumlah Kelompok/Masyarakat yang Diberdayakan				100 Orang	150.000.000,00	Semua Kota/Kab, Semua Kecamatan, Semua Kel/Desa	DANA BAGI HASIL (DBH)	-	7. Pemenuhan Energi yang Berkelanjutan dan Berwawasan Lingkungan	-		150.000.000,00	DINAS KEHUTANAN

NO	KODE	URUSAN / BIDANG URUSAN / PROGRAM / OUTCOME / KEGIATAN / SUB KEGIATAN	INDIKATOR PROGRAM / KEGIATAN / SUB KEGIATAN	TARGET AKHIR PERIODE RENSTRA OPD	REALISASI CAPAIAN RENJA OPD TAHUN 2024	PRAKIRAAN CAPAIAN TARGET RENJA OPD TAHUN 2025	CAPAIAN KINERJA DAN KERANGKA PENDANAAN						KELOMPOK SASARAN	PRAKIRAAN MAJU RENCANA TAHUN 2027		PERANGKAT DAERAH PENANGGUNG JAWAB
							TARGET 2026	PAGU INDIKATIF (Rp)	LOKASI	SUMBER DANA	PRIORITAS			TARGET	PAGU INDIKATIF (Rp)	
											NASIONAL	DAERAH				
1	2	3	4	5	6	7	8	9	10	11	12	13	14	15	16	17
		[Meningkatnya kelestarian sumber daya alam hayati dan ekosistemnya]	**Indeks Keanekaragaman Hayati**	**2.5**	**0**	**2**	**2.1**	**490.000.000,00**	-	-	-	-	-	-	**950.000.000,00**	-
	3.28.04.1.03.0006	Pengelolaan Daerah Penyangga di Kawasan Bernilai Ekosistem Penting Kewenangan Daerah Provinsi														
			Luas Daerah Penyangga di Kawasan Bernilai Ekosistem Penting yang Dikelola				10 Ha	25.000.000,00	Semua Kota/Kab, Semua Kecamatan, Semua Kel/Desa	DANA BAGI HASIL (DBH)	-	7. Pemenuhan Energi yang Berkelanjutan dan Berwawasan Lingkungan	-		350.000.000,00	DINAS KEHUTANAN
4.	**3.28.05**	**PROGRAM PENDIDIKAN DAN PELATIHAN, PENYULUHAN DAN PEMBERDAYAAN MASYARAKAT DI BIDANG KEHUTANAN**					**35 %**	**450.000.000,00**							**650.000.000,00**	
		[Meningkatnya kualitas sumber daya manusia di bidang kehutanan]	**Presentase Peningkatan Kelas Kelompok Usaha Perhutanan Sosial (KUPS)** **Presentase Peningkatan Kelompok Tani Hutan (KTH)**	**30**	**30**	**30**	**30**	**450.000.000,00**	-	-	-	-	-	-	**650.000.000,00**	-
	3.28.05.1.01	Pelaksanaan Penyuluhan Kehutanan Provinsi dan Pemberdayaan Masyarakat di Bidang Kehutanan	*Terlaksananya Penyuluhan Kehutanan Provinsi dan Pemberdayaan Masyarakat di Bidang Kehutanan*	-			25 KTH	450.000.000,00			-	8. Peningkatan Ekonomi dan Investasi Daerah	-	-	650.000.000,00	DINAS KEHUTANAN
	3.28.05.1.01.0002	Penguatan dan Pendampingan Kelembagaan Kelompok Tani Hutan														
			Jumlah Kelompok Tani Hutan yang Mandiri yang Mengikuti Penguatan dan Pendampingan Kelembagaan				6 Kelompok	50.000.000,00	Semua Kota/Kab, Semua Kecamatan, Semua Kel/Desa	DANA BAGI HASIL (DBH)	-	8. Peningkatan Ekonomi dan Investasi Daerah	-		100.000.000,00	DINAS KEHUTANAN
	3.28.05.1.01.0007	Peningkatan Kapasitas dan Kompetensi SDM Bidang Kehutanan														
			Jumlah SDM bidang kehutanan yang meningkat kapasitasnya				50 Orang	50.000.000,00	Semua Kota/Kab, Semua Kecamatan, Semua Kel/Desa	DANA BAGI HASIL (DBH)	-	8. Peningkatan Ekonomi dan Investasi Daerah	-		100.000.000,00	DINAS KEHUTANAN
	3.28.05.1.01.0008	Penyiapan Perhutanan Sosial														

NO	KODE	URUSAN / BIDANG URUSAN / PROGRAM / OUTCOME / KEGIATAN / SUB KEGIATAN	INDIKATOR PROGRAM / KEGIATAN / SUB KEGIATAN	TARGET AKHIR PERIODE RENSTRA OPD	REALISASI CAPAIAN RENJA OPD TAHUN 2024	PRAKIRAAN CAPAIAN TARGET RENJA OPD TAHUN 2025	CAPAIAN KINERJA DAN KERANGKA PENDANAAN						KELOMPOK SASARAN	PRAKIRAAN MAJU RENCANA TAHUN 2027		PERANGKAT DAERAH PENANGGUNG JAWAB
							TARGET 2026	PAGU INDIKATIF (Rp)	LOKASI	SUMBER DANA	PRIORITAS			TARGET	PAGU INDIKATIF (Rp)	
											NASIONAL	DAERAH				
1	2	3	4	5	6	7	8	9	10	11	12	13	14	15	16	17
			Luas Kawasan yang disiapkan untuk Perhutanan Sosial				2000 Hektar	50.000.000,00	Semua Kota/Kab, Semua Kecamatan, Semua Kel/Desa	DANA BAGI HASIL (DBH)	-	8. Peningkatan Ekonomi dan Investasi Daerah	-		100.000.000,00	DINAS KEHUTANAN
	3.28.05.1.01.0009	Pengembangan Usaha Perhutanan Sosial														
			Jumlah KUPS yang ditingkatkan Kualitasnya				5 Unit	300.000.000,00	Semua Kota/Kab, Semua Kecamatan, Semua Kel/Desa	DANA BAGI HASIL (DBH)	-	8. Peningkatan Ekonomi dan Investasi Daerah	-		350.000.000,00	DINAS KEHUTANAN
5.	**3.28.06**	**PROGRAM PENGELOLAAN DAERAH ALIRAN SUNGAI (DAS)**					**10 %**	**265.000.000,00**							**500.000.000,00**	
		[Meningkatnya kelestarian dan fungsi Daerah Aliran Sungai (DAS)]	**Persentase Tutupan Lahan pada Sempadan DAS**	**10**	**0**	**10**	**10**	**265.000.000,00**	-	-	-	-	-	-	**500.000.000,00**	-
	3.28.06.1.01	Pelaksanaan Pengelolaan DAS Lintas Daerah Kabupaten/Kota dan dalam Daerah Kabupaten/Kota dalam 1 (satu) Daerah Provinsi	*Terlaksananya Pengelolaan DAS Lintas Daerah Kabupaten/Kota dan dalam Daerah Kabupaten/Kota dalam 1 (satu) Daerah Provinsi*	-			1 Dokumen	265.000.000,00			-	7. Pemenuhan Energi yang Berkelanjutan dan Berwawasan Lingkungan	-	-	500.000.000,00	DINAS KEHUTANAN
	3.28.06.1.01.0004	Pemberdayaan Masyarakat dalam Kegiatan Pengelolaan DAS														
			Jumlah Orang yang Mengikuti Pemberdayaan Masyarakat dalam Kegiatan Pengelolaan DAS				100 Orang	15.000.000,00	Semua Kota/Kab, Semua Kecamatan, Semua Kel/Desa	DANA BAGI HASIL (DBH)	-	7. Pemenuhan Energi yang Berkelanjutan dan Berwawasan Lingkungan	-		150.000.000,00	DINAS KEHUTANAN
	3.28.06.1.01.0005	Pengembangan Kelembagaan Pengelolaan DAS														
			Jumlah Lembaga yang Dibentuk dan Dikembangkan dalam Forum Pengelolaan DAS				2 Lembaga	50.000.000,00	Semua Kota/Kab, Semua Kecamatan, Semua Kel/Desa	DANA BAGI HASIL (DBH)	-	7. Pemenuhan Energi yang Berkelanjutan dan Berwawasan Lingkungan	-		100.000.000,00	DINAS KEHUTANAN
	3.28.06.1.01.0007	Penyusunan dan Penetapan Rencana Pengelolaan DAS Lintas Daerah Kabupaten/Kota dan dalam Daerah Kabupaten/Kota dalam 1 (satu) Daerah														

NO	KODE	URUSAN / BIDANG URUSAN / PROGRAM / OUTCOME / KEGIATAN / SUB KEGIATAN	INDIKATOR PROGRAM / KEGIATAN / SUB KEGIATAN	TARGET AKHIR PERIODE RENSTRA OPD	REALISASI CAPAIAN RENJA OPD TAHUN 2024	PRAKIRAAN CAPAIAN TARGET RENJA OPD TAHUN 2025	CAPAIAN KINERJA DAN KERANGKA PENDANAAN						KELOMPOK SASARAN	PRAKIRAAN MAJU RENCANA TAHUN 2027		PERANGKAT DAERAH PENANGGUNG JAWAB
							TARGET 2026	PAGU INDIKATIF (Rp)	LOKASI	SUMBER DANA	PRIORITAS			TARGET	PAGU INDIKATIF (Rp)	
											NASIONAL	DAERAH				
1	2	3	4	5	6	7	8	9	10	11	12	13	14	15	16	17
			Jumlah dokumen rencana pengelolaan DAS yang ditetapkan				1 Dokumen	150.000.000,00	Semua Kota/Kab, Semua Kecamatan, Semua Kel/Desa	DANA BAGI HASIL (DBH)	-	7. Pemenuhan Energi yang Berkelanjutan dan Berwawasan Lingkungan	-		150.000.000,00	DINAS KEHUTANAN
	3.28.06.1.01.0008	Peningkatan Koordinasi dan Sinkronisasi Optimalisasi Fungsi dan Daya Dukung Wilayah DAS														
			Jumlah dokumen sinkronisasi dan koordinasi optimalisasi DAS				1 Dokumen	50.000.000,00	Semua Kota/Kab, Semua Kecamatan, Semua Kel/Desa	DANA BAGI HASIL (DBH)	-	7. Pemenuhan Energi yang Berkelanjutan dan Berwawasan Lingkungan	-		100.000.000,00	DINAS KEHUTANAN
		UPTD KESATUAN PENGELOLA HUTAN PRODUKSI UNIT II BOLAANG MONGONDOW SELATAN DAN BOLAANG MONGONDOW TIMUR						**231.399.160,00**							**275.500.000,00**	
	3	**URUSAN PEMERINTAHAN PILIHAN**						**231.399.160,00**							**275.500.000,00**	
	3.28	**URUSAN PEMERINTAHAN BIDANG KEHUTANAN**						**231.399.160,00**							**275.500.000,00**	
1.	**3.28.01**	**PROGRAM PENUNJANG URUSAN PEMERINTAHAN DAERAH PROVINSI**					**-**	**115.691.996,00**							**150.500.000,00**	
		[Meningkatnya efektivitas tata kelola administrasi dan manajemen perkantoran]	**Persentase pemenuhan kebutuhan administrasi dan manajemen perkantoran**	**100**	**100**	**100**	**100**	**115.691.996,00**	-	-	-	-	-	-	**150.500.000,00**	-
	3.28.01.1.02	Administrasi Keuangan Perangkat Daerah	-	-			-	41.469.828,00			-	-	-	-	67.500.000,00	UPTD KESATUAN PENGELOLA HUTAN PRODUKSI UNIT II BOLAANG MONGONDOW SELATAN DAN BOLAANG MONGONDOW TIMUR
	3.28.01.1.02.0003	Pelaksanaan Penatausahaan dan Pengujian/Verifikasi Keuangan SKPD														
			Jumlah Dokumen Penatausahaan dan Pengujian/Verifikasi Keuangan SKPD				60 Dokumen	41.469.828,00	Kota Manado, Semua Kecamatan, Semua Kel/Desa Kota Kotamobagu, Semua Kecamatan, Semua Kel/Desa	PENDAPATAN ASLI DAERAH (PAD)	-	-	-		67.500.000,00	UPTD KESATUAN PENGELOLA HUTAN PRODUKSI UNIT II BOLAANG MONGONDOW SELATAN DAN BOLAANG MONGONDOW TIMUR
	3.28.01.1.03	Administrasi Barang Milik Daerah pada Perangkat Daerah	-	-			-	10.064.036,00			-	-	-	-	15.500.000,00	UPTD KESATUAN PENGELOLA HUTAN PRODUKSI UNIT II BOLAANG MONGONDOW SELATAN DAN BOLAANG MONGONDOW TIMUR

NO	KODE	URUSAN / BIDANG URUSAN / PROGRAM / OUTCOME / KEGIATAN / SUB KEGIATAN	INDIKATOR PROGRAM / KEGIATAN / SUB KEGIATAN	TARGET AKHIR PERIODE RENSTRA OPD	REALISASI CAPAIAN RENJA OPD TAHUN 2024	PRAKIRAAN CAPAIAN TARGET RENJA OPD TAHUN 2025	CAPAIAN KINERJA DAN KERANGKA PENDANAAN						KELOMPOK SASARAN	PRAKIRAAN MAJU RENCANA TAHUN 2027		PERANGKAT DAERAH PENANGGUNG JAWAB
							TARGET 2026	PAGU INDIKATIF (Rp)	LOKASI	SUMBER DANA	PRIORITAS			TARGET	PAGU INDIKATIF (Rp)	
											NASIONAL	DAERAH				
1	2	3	4	5	6	7	8	9	10	11	12	13	14	15	16	17
	3.28.01.1.03.0006	Penatausahaan Barang Milik Daerah pada SKPD														
			Jumlah Laporan Penatausahaan Barang Milik Daerah pada SKPD				4 Laporan	10.064.036,00	Kota Manado, Semua Kecamatan, Semua Kel/Desa Kota Kotamobagu, Semua Kecamatan, Semua Kel/Desa Kab. Bolaang Mongondow Timur, Semua Kecamatan, Semua Kel/Desa Kab. Bolaang Mongondow Selatan, Semua Kecamatan, Semua Kel/Desa	PENDAPATAN ASLI DAERAH (PAD)	-	-	-		15.500.000,00	UPTD KESATUAN PENGELOLA HUTAN PRODUKSI UNIT II BOLAANG MONGONDOW SELATAN DAN BOLAANG MONGONDOW TIMUR
	3.28.01.1.06	Administrasi Umum Perangkat Daerah	-	-			-	30.982.685,00			-	-	-	-	41.000.000,00	UPTD KESATUAN PENGELOLA HUTAN PRODUKSI UNIT II BOLAANG MONGONDOW SELATAN DAN BOLAANG MONGONDOW TIMUR
	3.28.01.1.06.0009	Penyelenggaraan Rapat Koordinasi dan Konsultasi SKPD														
			Jumlah Laporan Penyelenggaraan Rapat Koordinasi dan Konsultasi SKPD				12 Laporan	30.982.685,00	Kab. Bolaang Mongondow, Semua Kecamatan, Semua Kel/Desa Kota Manado, Semua Kecamatan, Semua Kel/Desa Kota Kotamobagu, Semua Kecamatan, Semua Kel/Desa Kab. Bolaang Mongondow Timur, Semua Kecamatan, Semua Kel/Desa Kab. Bolaang Mongondow Selatan, Semua Kecamatan, Semua Kel/Desa	PENDAPATAN ASLI DAERAH (PAD)	-	-	-		41.000.000,00	UPTD KESATUAN PENGELOLA HUTAN PRODUKSI UNIT II BOLAANG MONGONDOW SELATAN DAN BOLAANG MONGONDOW TIMUR
	3.28.01.1.08	Penyediaan Jasa Penunjang Urusan Pemerintahan Daerah	-	-			-	8.400.000,00			-	-	-	-	12.500.000,00	UPTD KESATUAN PENGELOLA HUTAN PRODUKSI UNIT II BOLAANG MONGONDOW SELATAN DAN BOLAANG MONGONDOW TIMUR

NO	KODE	URUSAN / BIDANG URUSAN / PROGRAM / OUTCOME / KEGIATAN / SUB KEGIATAN	INDIKATOR PROGRAM / KEGIATAN / SUB KEGIATAN	TARGET AKHIR PERIODE RENSTRA OPD	REALISASI CAPAIAN RENJA OPD TAHUN 2024	PRAKIRAAN CAPAIAN TARGET RENJA OPD TAHUN 2025	CAPAIAN KINERJA DAN KERANGKA PENDANAAN						KELOMPOK SASARAN	PRAKIRAAN MAJU RENCANA TAHUN 2027		PERANGKAT DAERAH PENANGGUNG JAWAB
							TARGET 2026	PAGU INDIKATIF (Rp)	LOKASI	SUMBER DANA	PRIORITAS			TARGET	PAGU INDIKATIF (Rp)	
											NASIONAL	DAERAH				
1	2	3	4	5	6	7	8	9	10	11	12	13	14	15	16	17
	3.28.01.1.08.0002	Penyediaan Jasa Komunikasi, Sumber Daya Air dan Listrik														
			Jumlah Laporan Penyediaan Jasa Komunikasi, Sumber Daya Air dan Listrik yang Disediakan				12 Laporan	8.400.000,00	Kota Kotamobagu, Semua Kecamatan, Semua Kel/Desa	PENDAPATAN ASLI DAERAH (PAD)	-	-	-		12.500.000,00	UPTD KESATUAN PENGELOLA HUTAN PRODUKSI UNIT II BOLAANG MONGONDOW SELATAN DAN BOLAANG MONGONDOW TIMUR
	3.28.01.1.09	Pemeliharaan Barang Milik Daerah Penunjang Urusan Pemerintahan Daerah	-	-			-	24.775.447,00			-	-	-	-	14.000.000,00	UPTD KESATUAN PENGELOLA HUTAN PRODUKSI UNIT II BOLAANG MONGONDOW SELATAN DAN BOLAANG MONGONDOW TIMUR
	3.28.01.1.09.0002	Penyediaan Jasa Pemeliharaan, Biaya Pemeliharaan, Pajak dan Perizinan Kendaraan Dinas Operasional atau Lapangan														
			Jumlah Kendaraan Dinas Operasional atau Lapangan yang Dipelihara dan Dibayarkan Pajak dan Perizinannya				15 Unit	24.775.447,00	Kab. Bolaang Mongondow, Semua Kecamatan, Semua Kel/Desa Kota Manado, Semua Kecamatan, Semua Kel/Desa Kab. Minahasa Selatan, Semua Kecamatan, Semua Kel/Desa Kota Kotamobagu, Semua Kecamatan, Semua Kel/Desa Kab. Bolaang Mongondow Timur, Semua Kecamatan, Semua Kel/Desa Kab. Bolaang Mongondow Selatan, Semua Kecamatan, Semua Kel/Desa	DANA ALOKASI UMUM (DAU)	-	-	-		14.000.000,00	UPTD KESATUAN PENGELOLA HUTAN PRODUKSI UNIT II BOLAANG MONGONDOW SELATAN DAN BOLAANG MONGONDOW TIMUR
2.	**3.28.03**	**PROGRAM PENGELOLAAN HUTAN**					**-**	**115.707.164,00**							**125.000.000,00**	
		[Meningkatnya produktivitas hasil hutan]	**Kontribusi Sektor Kehutanan terhadap PDRB**	**0.35**	**0.35**	**0.35**	**0.35**	**115.707.164,00**	-	-	-	-	-	-	**125.000.000,00**	-
	3.28.03.1.02	Rencana Pengelolaan Kesatuan Pengelolaan Hutan kecuali pada Kesatuan Pengelolaan Hutan Konservasi (KPHK)	-	-			-	8.745.438,00			-	-	-	-	15.000.000,00	UPTD KESATUAN PENGELOLA HUTAN PRODUKSI UNIT II BOLAANG MONGONDOW SELATAN DAN BOLAANG MONGONDOW TIMUR
	3.28.03.1.02.0001	Penyusunan Rencana Pengelolaan Kesatuan Pengelolaan Hutan														

NO	KODE	URUSAN / BIDANG URUSAN / PROGRAM / OUTCOME / KEGIATAN / SUB KEGIATAN	INDIKATOR PROGRAM / KEGIATAN / SUB KEGIATAN	TARGET AKHIR PERIODE RENSTRA OPD	REALISASI CAPAIAN RENJA OPD TAHUN 2024	PRAKIRAAN CAPAIAN TARGET RENJA OPD TAHUN 2025	CAPAIAN KINERJA DAN KERANGKA PENDANAAN						KELOMPOK SASARAN	PRAKIRAAN MAJU RENCANA TAHUN 2027		PERANGKAT DAERAH PENANGGUNG JAWAB
							TARGET 2026	PAGU INDIKATIF (Rp)	LOKASI	SUMBER DANA	PRIORITAS			TARGET	PAGU INDIKATIF (Rp)	
											NASIONAL	DAERAH				
1	2	3	4	5	6	7	8	9	10	11	12	13	14	15	16	17
			Jumlah Dokumen Rencana Pengelolaan Kesatuan Pengelolaan Hutan yang Tersusun				2 Dokumen	8.745.438,00	Kota Manado, Semua Kecamatan, Semua Kel/Desa Kota Kotamobagu, Semua Kecamatan, Semua Kel/Desa Kab. Bolaang Mongondow Timur, Semua Kecamatan, Semua Kel/Desa Kab. Bolaang Mongondow Selatan, Semua Kecamatan, Semua Kel/Desa	DANA BAGI HASIL (DBH)	-	-	-		15.000.000,00	UPTD KESATUAN PENGELOLA HUTAN PRODUKSI UNIT II BOLAANG MONGONDOW SELATAN DAN BOLAANG MONGONDOW TIMUR
		-	**-**	**-**	**-**	**-**	**-**	**115.707.164,00**	-	-	-	-	-	-	**125.000.000,00**	-
	3.28.03.1.09	Perbenihan Tanaman Hutan	-	-			-	106.961.726,00			-	-	-	-	110.000.000,00	UPTD KESATUAN PENGELOLA HUTAN PRODUKSI UNIT II BOLAANG MONGONDOW SELATAN DAN BOLAANG MONGONDOW TIMUR
	3.28.03.1.09.0007	Pembuatan dan Pengadaan Bibit untuk Rehabilitasi Lahan														
			Jumlah bibit berkualitas yang tersedia untuk Rehabilitasi Lahan				1360 Batang	106.961.726,00	Kota Manado, Semua Kecamatan, Semua Kel/Desa Kab. Minahasa Utara, Semua Kecamatan, Semua Kel/Desa Kota Kotamobagu, Semua Kecamatan, Semua Kel/Desa Kab. Bolaang Mongondow Timur, Semua Kecamatan, Semua Kel/Desa Kab. Bolaang Mongondow Selatan, Semua Kecamatan, Semua Kel/Desa	DANA BAGI HASIL (DBH)	-	-	-		110.000.000,00	UPTD KESATUAN PENGELOLA HUTAN PRODUKSI UNIT II BOLAANG MONGONDOW SELATAN DAN BOLAANG MONGONDOW TIMUR
		UPTD MODEL UNIT IV POIGAR (POIGAR BOLAANG MONGONDOW DAN POIGAR MINAHASA)						**232.240.914,00**							**288.250.000,00**	
	3	**URUSAN PEMERINTAHAN PILIHAN**						**232.240.914,00**							**288.250.000,00**	
	3.28	**URUSAN PEMERINTAHAN BIDANG KEHUTANAN**						**232.240.914,00**							**288.250.000,00**	
1.	**3.28.01**	**PROGRAM PENUNJANG URUSAN PEMERINTAHAN DAERAH PROVINSI**					**-**	**77.513.012,00**							**102.000.000,00**	

NO	KODE	URUSAN / BIDANG URUSAN / PROGRAM / OUTCOME / KEGIATAN / SUB KEGIATAN	INDIKATOR PROGRAM / KEGIATAN / SUB KEGIATAN	TARGET AKHIR PERIODE RENSTRA OPD	REALISASI CAPAIAN RENJA OPD TAHUN 2024	PRAKIRAAN CAPAIAN TARGET RENJA OPD TAHUN 2025	CAPAIAN KINERJA DAN KERANGKA PENDANAAN						KELOMPOK SASARAN	PRAKIRAAN MAJU RENCANA TAHUN 2027		PERANGKAT DAERAH PENANGGUNG JAWAB
							TARGET 2026	PAGU INDIKATIF (Rp)	LOKASI	SUMBER DANA	PRIORITAS			TARGET	PAGU INDIKATIF (Rp)	
											NASIONAL	DAERAH				
1	2	3	4	5	6	7	8	9	10	11	12	13	14	15	16	17
		[Meningkatnya efektivitas tata kelola administrasi dan manajemen perkantoran]	**Persentase pemenuhan kebutuhan administrasi dan manajemen perkantoran**	**100**	**100**	**100**	**100**	**77.513.012,00**	-	-	-	-	-	-	**102.000.000,00**	-
	3.28.01.1.02	Administrasi Keuangan Perangkat Daerah	-	-			-	13.677.176,00			-	-	-	-	17.500.000,00	UPTD MODEL UNIT IV POIGAR (POIGAR BOLAANG MONGONDOW DAN POIGAR MINAHASA)
	3.28.01.1.02.0003	Pelaksanaan Penatausahaan dan Pengujian/Verifikasi Keuangan SKPD														
			Jumlah Dokumen Penatausahaan dan Pengujian/Verifikasi Keuangan SKPD				25 Dokumen	13.677.176,00	Semua Kota/Kab, Semua Kecamatan, Semua Kel/Desa	PENDAPATAN ASLI DAERAH (PAD)	-	-	-		17.500.000,00	UPTD MODEL UNIT IV POIGAR (POIGAR BOLAANG MONGONDOW DAN POIGAR MINAHASA)
	3.28.01.1.06	Administrasi Umum Perangkat Daerah	-	-			-	14.183.299,00			-	-	-	-	25.250.000,00	UPTD MODEL UNIT IV POIGAR (POIGAR BOLAANG MONGONDOW DAN POIGAR MINAHASA)
	3.28.01.1.06.0002	Penyediaan Peralatan dan Perlengkapan Kantor														
			Jumlah Paket Peralatan dan Perlengkapan Kantor yang Disediakan				1 Paket	2.396.200,00	Semua Kota/Kab, Semua Kecamatan, Semua Kel/Desa	PENDAPATAN ASLI DAERAH (PAD)	-	-	-		6.500.000,00	UPTD MODEL UNIT IV POIGAR (POIGAR BOLAANG MONGONDOW DAN POIGAR MINAHASA)
	3.28.01.1.06.0009	Penyelenggaraan Rapat Koordinasi dan Konsultasi SKPD														
			Jumlah Laporan Penyelenggaraan Rapat Koordinasi dan Konsultasi SKPD				8 Laporan	11.787.099,00	Semua Kota/Kab, Semua Kecamatan, Semua Kel/Desa	PENDAPATAN ASLI DAERAH (PAD)	-	-	-		18.750.000,00	UPTD MODEL UNIT IV POIGAR (POIGAR BOLAANG MONGONDOW DAN POIGAR MINAHASA)
	3.28.01.1.08	Penyediaan Jasa Penunjang Urusan Pemerintahan Daerah	-	-			-	18.000.000,00			-	-	-	-	22.000.000,00	UPTD MODEL UNIT IV POIGAR (POIGAR BOLAANG MONGONDOW DAN POIGAR MINAHASA)
	3.28.01.1.08.0002	Penyediaan Jasa Komunikasi, Sumber Daya Air dan Listrik														
			Jumlah Laporan Penyediaan Jasa Komunikasi, Sumber Daya Air dan Listrik yang Disediakan				12 Laporan	18.000.000,00	Semua Kota/Kab, Semua Kecamatan, Semua Kel/Desa	PENDAPATAN ASLI DAERAH (PAD)	-	-	-		22.000.000,00	UPTD MODEL UNIT IV POIGAR (POIGAR BOLAANG MONGONDOW DAN POIGAR MINAHASA)
	3.28.01.1.09	Pemeliharaan Barang Milik Daerah Penunjang Urusan Pemerintahan Daerah	-	-			-	31.652.537,00			-	-	-	-	37.250.000,00	UPTD MODEL UNIT IV POIGAR (POIGAR BOLAANG MONGONDOW DAN POIGAR MINAHASA)
	3.28.01.1.09.0002	Penyediaan Jasa Pemeliharaan, Biaya Pemeliharaan, Pajak dan Perizinan Kendaraan Dinas Operasional atau Lapangan														

NO	KODE	URUSAN / BIDANG URUSAN / PROGRAM / OUTCOME / KEGIATAN / SUB KEGIATAN	INDIKATOR PROGRAM / KEGIATAN / SUB KEGIATAN	TARGET AKHIR PERIODE RENSTRA OPD	REALISASI CAPAIAN RENJA OPD TAHUN 2024	PRAKIRAAN CAPAIAN TARGET RENJA OPD TAHUN 2025	CAPAIAN KINERJA DAN KERANGKA PENDANAAN						KELOMPOK SASARAN	PRAKIRAAN MAJU RENCANA TAHUN 2027		PERANGKAT DAERAH PENANGGUNG JAWAB
							TARGET 2026	PAGU INDIKATIF (Rp)	LOKASI	SUMBER DANA	PRIORITAS			TARGET	PAGU INDIKATIF (Rp)	
											NASIONAL	DAERAH				
1	2	3	4	5	6	7	8	9	10	11	12	13	14	15	16	17
			Jumlah Kendaraan Dinas Operasional atau Lapangan yang Dipelihara dan Dibayarkan Pajak dan Perizinannya				5 Unit	30.272.537,00	Semua Kota/Kab, Semua Kecamatan, Semua Kel/Desa	DANA ALOKASI UMUM (DAU)	-	-	-		33.250.000,00	UPTD MODEL UNIT IV POIGAR (POIGAR BOLAANG MONGONDOW DAN POIGAR MINAHASA)
	3.28.01.1.09.0010	Pemeliharaan/Rehabilitasi Sarana dan Prasarana Gedung Kantor atau Bangunan Lainnya														
			Jumlah Sarana dan Prasarana Gedung Kantor atau Bangunan Lainnya yang Dipelihara/Direhabilitasi				1 Unit	1.380.000,00	Semua Kota/Kab, Semua Kecamatan, Semua Kel/Desa	PENDAPATAN ASLI DAERAH (PAD), DANA ALOKASI UMUM (DAU)	-	-	-		4.000.000,00	UPTD MODEL UNIT IV POIGAR (POIGAR BOLAANG MONGONDOW DAN POIGAR MINAHASA)
2.	**3.28.03**	**PROGRAM PENGELOLAAN HUTAN**					**-**	**146.480.220,00**							**169.250.000,00**	
		[Meningkatnya produktivitas hasil hutan]	**Kontribusi Sektor Kehutanan terhadap PDRB**	**0.35**	**0.35**	**0.35**	**0.35**	**146.480.220,00**	-	-	-	-	-	-	**169.250.000,00**	-
	3.28.03.1.02	Rencana Pengelolaan Kesatuan Pengelolaan Hutan kecuali pada Kesatuan Pengelolaan Hutan Konservasi (KPHK)	-	-			-	24.443.506,00			-	-	-	-	35.000.000,00	UPTD MODEL UNIT IV POIGAR (POIGAR BOLAANG MONGONDOW DAN POIGAR MINAHASA)
	3.28.03.1.02.0001	Penyusunan Rencana Pengelolaan Kesatuan Pengelolaan Hutan														
			Jumlah Dokumen Rencana Pengelolaan Kesatuan Pengelolaan Hutan yang Tersusun				1 Dokumen	24.443.506,00	Semua Kota/Kab, Semua Kecamatan, Semua Kel/Desa	DANA BAGI HASIL (DBH)	-	-	-		35.000.000,00	UPTD MODEL UNIT IV POIGAR (POIGAR BOLAANG MONGONDOW DAN POIGAR MINAHASA)
	3.28.03.1.05	Pelaksanaan Perlindungan Hutan di Hutan Lindung dan Hutan Produksi	-	-			-	22.036.714,00			-	-	-	-	34.250.000,00	UPTD MODEL UNIT IV POIGAR (POIGAR BOLAANG MONGONDOW DAN POIGAR MINAHASA)
	3.28.03.1.05.0007	Pencegahan dan Pemberantasan Kerusakan Kawasan Hutan														
			Luas kawasan hutan yang dilakukan pengamanan hutan				250 Ha	22.036.714,00	Semua Kota/Kab, Semua Kecamatan, Semua Kel/Desa	DANA BAGI HASIL (DBH)	-	-	-		34.250.000,00	UPTD MODEL UNIT IV POIGAR (POIGAR BOLAANG MONGONDOW DAN POIGAR MINAHASA)
		-	**-**	**-**	**-**	**-**	**-**	**146.480.220,00**	-	-	-	-	-	-	**169.250.000,00**	-
	3.28.03.1.09	Perbenihan Tanaman Hutan	-	-			-	100.000.000,00			-	-	-	-	100.000.000,00	UPTD MODEL UNIT IV POIGAR (POIGAR BOLAANG MONGONDOW DAN POIGAR MINAHASA)
	3.28.03.1.09.0007	Pembuatan dan Pengadaan Bibit untuk Rehabilitasi Lahan														
			Jumlah bibit berkualitas yang tersedia untuk Rehabilitasi Lahan				1000 Batang	100.000.000,00	Semua Kota/Kab, Semua Kecamatan, Semua Kel/Desa	DANA BAGI HASIL (DBH)	-	-	-		100.000.000,00	UPTD MODEL UNIT IV POIGAR (POIGAR BOLAANG MONGONDOW DAN POIGAR MINAHASA)

NO	KODE	URUSAN / BIDANG URUSAN / PROGRAM / OUTCOME / KEGIATAN / SUB KEGIATAN	INDIKATOR PROGRAM / KEGIATAN / SUB KEGIATAN	TARGET AKHIR PERIODE RENSTRA OPD	REALISASI CAPAIAN RENJA OPD TAHUN 2024	PRAKIRAAN CAPAIAN TARGET RENJA OPD TAHUN 2025	CAPAIAN KINERJA DAN KERANGKA PENDANAAN						KELOMPOK SASARAN	PRAKIRAAN MAJU RENCANA TAHUN 2027		PERANGKAT DAERAH PENANGGUNG JAWAB
							TARGET 2026	PAGU INDIKATIF (Rp)	LOKASI	SUMBER DANA	PRIORITAS			TARGET	PAGU INDIKATIF (Rp)	
											NASIONAL	DAERAH				
1	2	3	4	5	6	7	8	9	10	11	12	13	14	15	16	17
3.	**3.28.05**	**PROGRAM PENDIDIKAN DAN PELATIHAN, PENYULUHAN DAN PEMBERDAYAAN MASYARAKAT DI BIDANG KEHUTANAN**					**-**	**8.247.682,00**							**17.000.000,00**	
	3.28.05.1.01	Pelaksanaan Penyuluhan Kehutanan Provinsi dan Pemberdayaan Masyarakat di Bidang Kehutanan	-	-			-	8.247.682,00			-	-	-	-	17.000.000,00	UPTD MODEL UNIT IV POIGAR (POIGAR BOLAANG MONGONDOW DAN POIGAR MINAHASA)
	3.28.05.1.01.0002	Penguatan dan Pendampingan Kelembagaan Kelompok Tani Hutan														
			Jumlah Kelompok Tani Hutan yang Mandiri yang Mengikuti Penguatan dan Pendampingan Kelembagaan				8 Kelompok	8.247.682,00	Semua Kota/Kab, Semua Kecamatan, Semua Kel/Desa	DANA BAGI HASIL (DBH)	-	-	-		17.000.000,00	UPTD MODEL UNIT IV POIGAR (POIGAR BOLAANG MONGONDOW DAN POIGAR MINAHASA)
		UPTD KESATUAN PENGELOLA HUTAN KPHL UNIT VI						**257.318.371,00**							**257.318.371,00**	
	3	**URUSAN PEMERINTAHAN PILIHAN**						**257.318.371,00**							**257.318.371,00**	
	3.28	**URUSAN PEMERINTAHAN BIDANG KEHUTANAN**						**257.318.371,00**							**257.318.371,00**	
1.	**3.28.01**	**PROGRAM PENUNJANG URUSAN PEMERINTAHAN DAERAH PROVINSI**					**-**	**95.940.778,00**							**96.183.941,00**	
		[Meningkatnya efektivitas tata kelola administrasi dan manajemen perkantoran]	**Persentase pemenuhan kebutuhan administrasi dan manajemen perkantoran**	**100**	**100**	**100**	**100**	**95.940.778,00**	-	-	-	-	-	-	**96.183.941,00**	-
	3.28.01.1.02	Administrasi Keuangan Perangkat Daerah	-	-			-	26.280.440,00			-	-	-	-	26.500.000,00	UPTD KESATUAN PENGELOLA HUTAN KPHL UNIT VI
	3.28.01.1.02.0003	Pelaksanaan Penatausahaan dan Pengujian/Verifikasi Keuangan SKPD														
			Jumlah Dokumen Penatausahaan dan Pengujian/Verifikasi Keuangan SKPD				75 Dokumen	26.280.440,00	Semua Kota/Kab, Semua Kecamatan, Semua Kel/Desa	PENDAPATAN ASLI DAERAH (PAD)	-	-	-		26.500.000,00	UPTD KESATUAN PENGELOLA HUTAN KPHL UNIT VI
	3.28.01.1.07	Pengadaan Barang Milik Daerah Penunjang Urusan Pemerintah Daerah	-	-			-	13.623.985,00			-	-	-	-	10.771.930,00	UPTD KESATUAN PENGELOLA HUTAN KPHL UNIT VI
	3.28.01.1.07.0006	Pengadaan Peralatan dan Mesin Lainnya														
			Jumlah Unit Peralatan dan Mesin Lainnya yang Disediakan				1 Unit	13.623.985,00	Semua Kota/Kab, Semua Kecamatan, Semua Kel/Desa	DANA ALOKASI UMUM (DAU)	-	-	-		10.771.930,00	UPTD KESATUAN PENGELOLA HUTAN KPHL UNIT VI

NO	KODE	URUSAN / BIDANG URUSAN / PROGRAM / OUTCOME / KEGIATAN / SUB KEGIATAN	INDIKATOR PROGRAM / KEGIATAN / SUB KEGIATAN	TARGET AKHIR PERIODE RENSTRA OPD	REALISASI CAPAIAN RENJA OPD TAHUN 2024	PRAKIRAAN CAPAIAN TARGET RENJA OPD TAHUN 2025	CAPAIAN KINERJA DAN KERANGKA PENDANAAN						KELOMPOK SASARAN	PRAKIRAAN MAJU RENCANA TAHUN 2027		PERANGKAT DAERAH PENANGGUNG JAWAB
							TARGET 2026	PAGU INDIKATIF (Rp)	LOKASI	SUMBER DANA	PRIORITAS			TARGET	PAGU INDIKATIF (Rp)	
											NASIONAL	DAERAH				
1	2	3	4	5	6	7	8	9	10	11	12	13	14	15	16	17
	3.28.01.1.08	Penyediaan Jasa Penunjang Urusan Pemerintahan Daerah	-	-			-	18.118.233,00			-	-	-	-	18.134.430,00	UPTD KESATUAN PENGELOLA HUTAN KPHL UNIT VI
	3.28.01.1.08.0002	Penyediaan Jasa Komunikasi, Sumber Daya Air dan Listrik														
			Jumlah Laporan Penyediaan Jasa Komunikasi, Sumber Daya Air dan Listrik yang Disediakan				30 Laporan	18.118.233,00	Semua Kota/Kab, Semua Kecamatan, Semua Kel/Desa	PENDAPATAN ASLI DAERAH (PAD)	-	-	-		18.134.430,00	UPTD KESATUAN PENGELOLA HUTAN KPHL UNIT VI
	3.28.01.1.09	Pemeliharaan Barang Milik Daerah Penunjang Urusan Pemerintahan Daerah	-	-			-	37.918.120,00			-	-	-	-	40.777.581,00	UPTD KESATUAN PENGELOLA HUTAN KPHL UNIT VI
	3.28.01.1.09.0002	Penyediaan Jasa Pemeliharaan, Biaya Pemeliharaan, Pajak dan Perizinan Kendaraan Dinas Operasional atau Lapangan														
			Jumlah Kendaraan Dinas Operasional atau Lapangan yang Dipelihara dan Dibayarkan Pajak dan Perizinannya				1 Unit	37.918.120,00	Semua Kota/Kab, Semua Kecamatan, Semua Kel/Desa	DANA ALOKASI UMUM (DAU)	-	-	-		40.777.581,00	UPTD KESATUAN PENGELOLA HUTAN KPHL UNIT VI
2.	**3.28.03**	**PROGRAM PENGELOLAAN HUTAN**					**-**	**148.440.564,00**							**148.634.430,00**	
		[Meningkatnya produktivitas hasil hutan]	**Kontribusi Sektor Kehutanan terhadap PDRB**	**0.35**	**0.35**	**0.35**	**0.35**	**148.440.564,00**	-	-	-	-	-	-	**148.634.430,00**	-
	3.28.03.1.02	Rencana Pengelolaan Kesatuan Pengelolaan Hutan kecuali pada Kesatuan Pengelolaan Hutan Konservasi (KPHK)	-	-			-	17.982.343,00			-	-	-	-	18.000.000,00	UPTD KESATUAN PENGELOLA HUTAN KPHL UNIT VI
	3.28.03.1.02.0001	Penyusunan Rencana Pengelolaan Kesatuan Pengelolaan Hutan														
			Jumlah Dokumen Rencana Pengelolaan Kesatuan Pengelolaan Hutan yang Tersusun				1 Dokumen	17.982.343,00	Semua Kota/Kab, Semua Kecamatan, Semua Kel/Desa	DANA BAGI HASIL (DBH)	-	-	-		18.000.000,00	UPTD KESATUAN PENGELOLA HUTAN KPHL UNIT VI
	3.28.03.1.05	Pelaksanaan Perlindungan Hutan di Hutan Lindung dan Hutan Produksi	-	-			-	30.324.036,00			-	-	-	-	30.500.000,00	UPTD KESATUAN PENGELOLA HUTAN KPHL UNIT VI
	3.28.03.1.05.0005	Koordinasi, Sinkronisasi dan Pelaksanaan Pencegahan/Penanggulangan Kebakaran Hutan dan Lahan														
			Jumlah Laporan Patroli /Sosialisasi yang Dilaksanakan Dalam Satu Tahun				12 Laporan	13.499.850,00	Semua Kota/Kab, Semua Kecamatan, Semua Kel/Desa	DANA BAGI HASIL (DBH)	-	-	-		13.500.000,00	UPTD KESATUAN PENGELOLA HUTAN KPHL UNIT VI
	3.28.03.1.05.0007	Pencegahan dan Pemberantasan Kerusakan Kawasan Hutan														
			Luas kawasan hutan yang dilakukan pengamanan hutan				500 Ha	16.824.186,00	Semua Kota/Kab, Semua Kecamatan, Semua Kel/Desa	DANA BAGI HASIL (DBH)	-	-	-		17.000.000,00	UPTD KESATUAN PENGELOLA HUTAN KPHL UNIT VI

NO	KODE	URUSAN / BIDANG URUSAN / PROGRAM / OUTCOME / KEGIATAN / SUB KEGIATAN	INDIKATOR PROGRAM / KEGIATAN / SUB KEGIATAN	TARGET AKHIR PERIODE RENSTRA OPD	REALISASI CAPAIAN RENJA OPD TAHUN 2024	PRAKIRAAN CAPAIAN TARGET RENJA OPD TAHUN 2025	CAPAIAN KINERJA DAN KERANGKA PENDANAAN						KELOMPOK SASARAN	PRAKIRAAN MAJU RENCANA TAHUN 2027		PERANGKAT DAERAH PENANGGUNG JAWAB
							TARGET 2026	PAGU INDIKATIF (Rp)	LOKASI	SUMBER DANA	PRIORITAS			TARGET	PAGU INDIKATIF (Rp)	
											NASIONAL	DAERAH				
1	2	3	4	5	6	7	8	9	10	11	12	13	14	15	16	17
		-	**-**	**-**	**-**	**-**	**-**	**148.440.564,00**	-	-	-	-	-	-	**148.634.430,00**	-
	3.28.03.1.09	Perbenihan Tanaman Hutan	-	-			-	100.134.185,00			-	-	-	-	100.134.430,00	UPTD KESATUAN PENGELOLA HUTAN KPHL UNIT VI
	3.28.03.1.09.0007	Pembuatan dan Pengadaan Bibit untuk Rehabilitasi Lahan														
			Jumlah bibit berkualitas yang tersedia untuk Rehabilitasi Lahan				3100 Batang	100.134.185,00	Semua Kota/Kab, Semua Kecamatan, Semua Kel/Desa	DANA BAGI HASIL (DBH)	-	-	-		100.134.430,00	UPTD KESATUAN PENGELOLA HUTAN KPHL UNIT VI
3.	**3.28.05**	**PROGRAM PENDIDIKAN DAN PELATIHAN, PENYULUHAN DAN PEMBERDAYAAN MASYARAKAT DI BIDANG KEHUTANAN**					**-**	**12.937.029,00**							**12.500.000,00**	
		[Meningkatnya kualitas sumber daya manusia di bidang kehutanan]	**Presentase Peningkatan Kelas Kelompok Usaha Perhutanan Sosial (KUPS)** **Presentase Peningkatan Kelompok Tani Hutan (KTH)**	**30**	**30**	**30**	**30**	**12.937.029,00**	-	-	-	-	-	-	**12.500.000,00**	-
	3.28.05.1.01	Pelaksanaan Penyuluhan Kehutanan Provinsi dan Pemberdayaan Masyarakat di Bidang Kehutanan	-	-			-	12.937.029,00			-	-	-	-	12.500.000,00	UPTD KESATUAN PENGELOLA HUTAN KPHL UNIT VI
	3.28.05.1.01.0008	Penyiapan Perhutanan Sosial														
			Luas Kawasan yang disiapkan untuk Perhutanan Sosial				100 Hektar	12.937.029,00	Semua Kota/Kab, Semua Kecamatan, Semua Kel/Desa	DANA BAGI HASIL (DBH)	-	-	-		12.500.000,00	UPTD KESATUAN PENGELOLA HUTAN KPHL UNIT VI
		BALAI PERBENIHAN DAN PERSUTERAAN ALAM						**242.865.989,00**							**16.000.000,00**	
	3	**URUSAN PEMERINTAHAN PILIHAN**						**240.333.139,00**							**14.000.000,00**	
	3.28	**URUSAN PEMERINTAHAN BIDANG KEHUTANAN**						**240.333.139,00**							**14.000.000,00**	
1.	**3.28.01**	**PROGRAM PENUNJANG URUSAN PEMERINTAHAN DAERAH PROVINSI**					**-**	**94.934.559,00**							**8.000.000,00**	
		[Meningkatnya efektivitas tata kelola administrasi dan manajemen perkantoran]	**Persentase pemenuhan kebutuhan administrasi dan manajemen perkantoran**	**100**	**100**	**100**	**100**	**94.934.559,00**	-	-	-	-	-	-	**8.000.000,00**	-
	3.28.01.1.02	Administrasi Keuangan Perangkat Daerah	-	-			-	20.710.300,00			-	-	-	-	2.000.000,00	BALAI PERBENIHAN DAN PERSUTERAAN ALAM
	3.28.01.1.02.0003	Pelaksanaan Penatausahaan dan Pengujian/Verifikasi Keuangan SKPD														

NO	KODE	URUSAN / BIDANG URUSAN / PROGRAM / OUTCOME / KEGIATAN / SUB KEGIATAN	INDIKATOR PROGRAM / KEGIATAN / SUB KEGIATAN	TARGET AKHIR PERIODE RENSTRA OPD	REALISASI CAPAIAN RENJA OPD TAHUN 2024	PRAKIRAAN CAPAIAN TARGET RENJA OPD TAHUN 2025	CAPAIAN KINERJA DAN KERANGKA PENDANAAN						KELOMPOK SASARAN	PRAKIRAAN MAJU RENCANA TAHUN 2027		PERANGKAT DAERAH PENANGGUNG JAWAB
							TARGET 2026	PAGU INDIKATIF (Rp)	LOKASI	SUMBER DANA	PRIORITAS			TARGET	PAGU INDIKATIF (Rp)	
											NASIONAL	DAERAH				
1	2	3	4	5	6	7	8	9	10	11	12	13	14	15	16	17
			Jumlah Dokumen Penatausahaan dan Pengujian/Verifikasi Keuangan SKPD				25 Dokumen	20.710.300,00	Semua Kota/Kab, Semua Kecamatan, Semua Kel/Desa	PENDAPATAN ASLI DAERAH (PAD)	-	-	-		2.000.000,00	BALAI PERBENIHAN DAN PERSUTERAAN ALAM
	3.28.01.1.08	Penyediaan Jasa Penunjang Urusan Pemerintahan Daerah	-	-			-	12.000.000,00			-	-	-	-	2.000.000,00	BALAI PERBENIHAN DAN PERSUTERAAN ALAM
	3.28.01.1.08.0002	Penyediaan Jasa Komunikasi, Sumber Daya Air dan Listrik														
			Jumlah Laporan Penyediaan Jasa Komunikasi, Sumber Daya Air dan Listrik yang Disediakan				12 Laporan	12.000.000,00	Semua Kota/Kab, Semua Kecamatan, Semua Kel/Desa	PENDAPATAN ASLI DAERAH (PAD)	-	-	-		2.000.000,00	BALAI PERBENIHAN DAN PERSUTERAAN ALAM
	3.28.01.1.09	Pemeliharaan Barang Milik Daerah Penunjang Urusan Pemerintahan Daerah	-	-			-	62.224.259,00			-	-	-	-	4.000.000,00	BALAI PERBENIHAN DAN PERSUTERAAN ALAM
	3.28.01.1.09.0002	Penyediaan Jasa Pemeliharaan, Biaya Pemeliharaan, Pajak dan Perizinan Kendaraan Dinas Operasional atau Lapangan														
			Jumlah Kendaraan Dinas Operasional atau Lapangan yang Dipelihara dan Dibayarkan Pajak dan Perizinannya				4 Unit	50.611.759,00	Semua Kota/Kab, Semua Kecamatan, Semua Kel/Desa	DANA ALOKASI UMUM (DAU)	-	-	-		2.000.000,00	BALAI PERBENIHAN DAN PERSUTERAAN ALAM
	3.28.01.1.09.0009	Pemeliharaan/Rehabilitasi Gedung Kantor dan Bangunan Lainnya														
			Jumlah Gedung Kantor dan Bangunan Lainnya yang Dipelihara/Direhabilitasi				1 Unit	11.612.500,00	Semua Kota/Kab, Semua Kecamatan, Semua Kel/Desa	DANA ALOKASI UMUM (DAU)	-	-	-		2.000.000,00	BALAI PERBENIHAN DAN PERSUTERAAN ALAM
2.	**3.28.03**	**PROGRAM PENGELOLAAN HUTAN**					**-**	**145.398.580,00**							**6.000.000,00**	
		[Meningkatnya produktivitas hasil hutan]	**Kontribusi Sektor Kehutanan terhadap PDRB**	**0.35**	**0.35**	**0.35**	**0.35**	**145.398.580,00**	-	-	-	-	-	-	**6.000.000,00**	-
	3.28.03.1.09	Perbenihan Tanaman Hutan	-	-			-	145.398.580,00			-	-	-	-	6.000.000,00	BALAI PERBENIHAN DAN PERSUTERAAN ALAM
	3.28.03.1.09.0002	Sertifikasi Sumber Benih														
			Jumlah Sertifikat Sumber Benih yang Diterbitkan				1 Sertifikat	10.962.350,00	Semua Kota/Kab, Semua Kecamatan, Semua Kel/Desa	DANA BAGI HASIL (DBH)	-	-	-		2.000.000,00	BALAI PERBENIHAN DAN PERSUTERAAN ALAM
		-	**-**	**-**	**-**	**-**	**-**	**145.398.580,00**	-	-	-	-	-	-	**6.000.000,00**	-
	3.28.03.1.09.0005	Pengawasan Peredaran Benih dan/atau Bibit														
			Jumlah Data (Asal Usul, Jenis Mutu) Benih Atau Bibit yang Beredar				3 Laporan	15.050.000,00	Semua Kota/Kab, Semua Kecamatan, Semua Kel/Desa	DANA BAGI HASIL (DBH)	-	-	-		0,00	BALAI PERBENIHAN DAN PERSUTERAAN ALAM

NO	KODE	URUSAN / BIDANG URUSAN / PROGRAM / OUTCOME / KEGIATAN / SUB KEGIATAN	INDIKATOR PROGRAM / KEGIATAN / SUB KEGIATAN	TARGET AKHIR PERIODE RENSTRA OPD	REALISASI CAPAIAN RENJA OPD TAHUN 2024	PRAKIRAAN CAPAIAN TARGET RENJA OPD TAHUN 2025	CAPAIAN KINERJA DAN KERANGKA PENDANAAN						KELOMPOK SASARAN	PRAKIRAAN MAJU RENCANA TAHUN 2027		PERANGKAT DAERAH PENANGGUNG JAWAB
							TARGET 2026	PAGU INDIKATIF (Rp)	LOKASI	SUMBER DANA	PRIORITAS			TARGET	PAGU INDIKATIF (Rp)	
											NASIONAL	DAERAH				
1	2	3	4	5	6	7	8	9	10	11	12	13	14	15	16	17
	3.28.03.1.09.0006	Pembangunan Sumber Benih														
			Luas Sumber Benih yang Dibangun				1 Ha	12.378.910,00	Semua Kota/Kab, Semua Kecamatan, Semua Kel/Desa	DANA BAGI HASIL (DBH)	-	-	-		2.000.000,00	BALAI PERBENIHAN DAN PERSUTERAAN ALAM
	3.28.03.1.09.0007	Pembuatan dan Pengadaan Bibit untuk Rehabilitasi Lahan														
			Jumlah bibit berkualitas yang tersedia untuk Rehabilitasi Lahan				1000 Batang	107.007.320,00	Semua Kota/Kab, Semua Kecamatan, Semua Kel/Desa	DANA BAGI HASIL (DBH)	-	-	-		2.000.000,00	BALAI PERBENIHAN DAN PERSUTERAAN ALAM
	X	**NON URUSAN**						**2.532.850,00**							**2.000.000,00**	
	X.XX	**URUSAN PEMERINTAHAN BIDANG XX**						**2.532.850,00**							**2.000.000,00**	
1.	**X.XX.01**	**PROGRAM PENUNJANG URUSAN PEMERINTAHAN DAERAH PROVINSI**					**-**	**2.532.850,00**							**2.000.000,00**	
	X.XX.01.1.06	Administrasi Umum Perangkat Daerah	-	-			-	2.532.850,00			-	-	-	-	2.000.000,00	BALAI PERBENIHAN DAN PERSUTERAAN ALAM
	X.XX.01.1.06.0002	Penyediaan Peralatan dan Perlengkapan Kantor														
			Jumlah Paket Peralatan dan Perlengkapan Kantor yang Disediakan				1 Paket	2.532.850,00	Semua Kota/Kab, Semua Kecamatan, Semua Kel/Desa	PENDAPATAN ASLI DAERAH (PAD)	-	-	-		2.000.000,00	BALAI PERBENIHAN DAN PERSUTERAAN ALAM
		UPTD TAMAN HUTAN RAYA GUNUNG TUMPA A.V.WORANG						**246.019.534,00**							**976.600.000,00**	
	3	**URUSAN PEMERINTAHAN PILIHAN**						**246.019.534,00**							**976.600.000,00**	
	3.28	**URUSAN PEMERINTAHAN BIDANG KEHUTANAN**						**246.019.534,00**							**976.600.000,00**	
1.	**3.28.01**	**PROGRAM PENUNJANG URUSAN PEMERINTAHAN DAERAH PROVINSI**					**-**	**108.920.008,00**							**200.000.000,00**	
		[Meningkatnya efektivitas tata kelola administrasi dan manajemen perkantoran]	**Persentase pemenuhan kebutuhan administrasi dan manajemen perkantoran**	**100**	**100**	**100**	**100**	**108.920.008,00**	-	-	-	-	-	-	**200.000.000,00**	-
	3.28.01.1.02	Administrasi Keuangan Perangkat Daerah	-	-			-	20.523.346,00			-	-	-	-	33.000.000,00	UPTD TAMAN HUTAN RAYA GUNUNG TUMPA A.V.WORANG
	3.28.01.1.02.0003	Pelaksanaan Penatausahaan dan Pengujian/Verifikasi Keuangan SKPD														
			Jumlah Dokumen Penatausahaan dan Pengujian/Verifikasi Keuangan SKPD				30 Dokumen	20.523.346,00	Kab. Minahasa Utara, Semua Kecamatan, Semua Kel/Desa	PENDAPATAN ASLI DAERAH (PAD)	-	-	-		23.000.000,00	UPTD TAMAN HUTAN RAYA GUNUNG TUMPA A.V.WORANG

NO	KODE	URUSAN / BIDANG URUSAN / PROGRAM / OUTCOME / KEGIATAN / SUB KEGIATAN	INDIKATOR PROGRAM / KEGIATAN / SUB KEGIATAN	TARGET AKHIR PERIODE RENSTRA OPD	REALISASI CAPAIAN RENJA OPD TAHUN 2024	PRAKIRAAN CAPAIAN TARGET RENJA OPD TAHUN 2025	CAPAIAN KINERJA DAN KERANGKA PENDANAAN						KELOMPOK SASARAN	PRAKIRAAN MAJU RENCANA TAHUN 2027		PERANGKAT DAERAH PENANGGUNG JAWAB
							TARGET 2026	PAGU INDIKATIF (Rp)	LOKASI	SUMBER DANA	PRIORITAS			TARGET	PAGU INDIKATIF (Rp)	
											NASIONAL	DAERAH				
1	2	3	4	5	6	7	8	9	10	11	12	13	14	15	16	17
		-	**-**	**-**	**-**	**-**	**-**	**108.920.008,00**	-	-	-	-	-	-	**200.000.000,00**	-
	3.28.01.1.02.0007	Koordinasi dan Penyusunan Laporan Keuangan Bulanan/ Triwulanan/Semesteran SKPD														
			Jumlah Laporan Keuangan Bulanan/ Triwulanan/Semesteran SKPD dan Laporan Koordinasi Penyusunan Laporan Keuangan Bulanan/ Triwulanan/Semesteran SKPD				12 Laporan	0,00	Kota Manado, Semua Kecamatan, Semua Kel/Desa	PENDAPATAN ASLI DAERAH (PAD)	-	-	-		10.000.000,00	UPTD TAMAN HUTAN RAYA GUNUNG TUMPA A.V.WORANG
		[Meningkatnya efektivitas tata kelola administrasi dan manajemen perkantoran]	**Persentase pemenuhan kebutuhan administrasi dan manajemen perkantoran**	**100**	**100**	**100**	**100**	**108.920.008,00**	-	-	-	-	-	-	**200.000.000,00**	-
	3.28.01.1.06	Administrasi Umum Perangkat Daerah	-	-			-	1.475.200,00			-	-	-	-	13.000.000,00	UPTD TAMAN HUTAN RAYA GUNUNG TUMPA A.V.WORANG
	3.28.01.1.06.0002	Penyediaan Peralatan dan Perlengkapan Kantor														
			Jumlah Paket Peralatan dan Perlengkapan Kantor yang Disediakan				2 Paket	1.475.200,00	Kab. Minahasa Utara, Semua Kecamatan, Semua Kel/Desa	PENDAPATAN ASLI DAERAH (PAD)	-	-	-		3.000.000,00	UPTD TAMAN HUTAN RAYA GUNUNG TUMPA A.V.WORANG
	3.28.01.1.06.0009	Penyelenggaraan Rapat Koordinasi dan Konsultasi SKPD														
			Jumlah Laporan Penyelenggaraan Rapat Koordinasi dan Konsultasi SKPD				12 Laporan	0,00	Kota Manado, Semua Kecamatan, Semua Kel/Desa	PENDAPATAN ASLI DAERAH (PAD)	-	-	-		10.000.000,00	UPTD TAMAN HUTAN RAYA GUNUNG TUMPA A.V.WORANG
	3.28.01.1.07	Pengadaan Barang Milik Daerah Penunjang Urusan Pemerintah Daerah	-	-			-	3.000.000,00			-	-	-	-	30.000.000,00	UPTD TAMAN HUTAN RAYA GUNUNG TUMPA A.V.WORANG
	3.28.01.1.07.0006	Pengadaan Peralatan dan Mesin Lainnya														
			Jumlah Unit Peralatan dan Mesin Lainnya yang Disediakan				1 Unit	3.000.000,00	Kab. Minahasa Utara, Semua Kecamatan, Semua Kel/Desa	DANA ALOKASI UMUM (DAU)	-	-	-		30.000.000,00	UPTD TAMAN HUTAN RAYA GUNUNG TUMPA A.V.WORANG
	3.28.01.1.08	Penyediaan Jasa Penunjang Urusan Pemerintahan Daerah	-	-			-	12.500.000,00			-	-	-	-	24.000.000,00	UPTD TAMAN HUTAN RAYA GUNUNG TUMPA A.V.WORANG
	3.28.01.1.08.0002	Penyediaan Jasa Komunikasi, Sumber Daya Air dan Listrik														
			Jumlah Laporan Penyediaan Jasa Komunikasi, Sumber Daya Air dan Listrik yang Disediakan				12 Laporan	12.500.000,00	Semua Kota/Kab, Semua Kecamatan, Semua Kel/Desa	PENDAPATAN ASLI DAERAH (PAD)	-	-	-		24.000.000,00	UPTD TAMAN HUTAN RAYA GUNUNG TUMPA A.V.WORANG

NO	KODE	URUSAN / BIDANG URUSAN / PROGRAM / OUTCOME / KEGIATAN / SUB KEGIATAN	INDIKATOR PROGRAM / KEGIATAN / SUB KEGIATAN	TARGET AKHIR PERIODE RENSTRA OPD	REALISASI CAPAIAN RENJA OPD TAHUN 2024	PRAKIRAAN CAPAIAN TARGET RENJA OPD TAHUN 2025	CAPAIAN KINERJA DAN KERANGKA PENDANAAN						KELOMPOK SASARAN	PRAKIRAAN MAJU RENCANA TAHUN 2027		PERANGKAT DAERAH PENANGGUNG JAWAB
							TARGET 2026	PAGU INDIKATIF (Rp)	LOKASI	SUMBER DANA	PRIORITAS			TARGET	PAGU INDIKATIF (Rp)	
											NASIONAL	DAERAH				
1	2	3	4	5	6	7	8	9	10	11	12	13	14	15	16	17
	3.28.01.1.09	Pemeliharaan Barang Milik Daerah Penunjang Urusan Pemerintahan Daerah	-	-			-	71.421.462,00			-	-	-	-	100.000.000,00	UPTD TAMAN HUTAN RAYA GUNUNG TUMPA A.V.WORANG
	3.28.01.1.09.0002	Penyediaan Jasa Pemeliharaan, Biaya Pemeliharaan, Pajak dan Perizinan Kendaraan Dinas Operasional atau Lapangan														
			Jumlah Kendaraan Dinas Operasional atau Lapangan yang Dipelihara dan Dibayarkan Pajak dan Perizinannya				12 Unit	54.951.462,00	Kab. Minahasa Utara, Semua Kecamatan, Semua Kel/Desa	DANA ALOKASI UMUM (DAU)	-	-	-		55.000.000,00	UPTD TAMAN HUTAN RAYA GUNUNG TUMPA A.V.WORANG
	3.28.01.1.09.0006	Pemeliharaan Peralatan dan Mesin Lainnya														
			Jumlah Peralatan dan Mesin Lainnya yang Dipelihara				7 Unit	16.470.000,00	Kab. Minahasa Utara, Semua Kecamatan, Semua Kel/Desa	DANA ALOKASI UMUM (DAU)	-	-	-		15.000.000,00	UPTD TAMAN HUTAN RAYA GUNUNG TUMPA A.V.WORANG
	3.28.01.1.09.0010	Pemeliharaan/Rehabilitasi Sarana dan Prasarana Gedung Kantor atau Bangunan Lainnya														
			Jumlah Sarana dan Prasarana Gedung Kantor atau Bangunan Lainnya yang Dipelihara/Direhabilitasi				3 Unit	0,00	Kab. Minahasa Utara, Semua Kecamatan, Semua Kel/Desa	DANA ALOKASI UMUM (DAU)	-	-	-		30.000.000,00	UPTD TAMAN HUTAN RAYA GUNUNG TUMPA A.V.WORANG
2.	**3.28.04**	**PROGRAM KONSERVASI SUMBER DAYA ALAM HAYATI DAN EKOSISTEMNYA**					**-**	**137.099.526,00**							**776.600.000,00**	
		[Meningkatnya kelestarian sumber daya alam hayati dan ekosistemnya]	**Indeks Keanekaragaman Hayati**	**2.5**	**0**	**2**	**2.1**	**137.099.526,00**	-	-	-	-	-	-	**776.600.000,00**	-
	3.28.04.1.01	Pengelolaan Taman Hutan Raya (TAHURA) Provinsi	*Rasio luas kawasan lindung untuk menjaga kelestarian keanekaragaman hayati terhadap total luas kawasan hutan (Permendari 86/2017)*	-			1 TAHURA	137.099.526,00			-	-	-	-	776.600.000,00	UPTD TAMAN HUTAN RAYA GUNUNG TUMPA A.V.WORANG
	3.28.04.1.01.0006	Pemanfaatan Jasa Lingkungan TAHURA Provinsi														
			Jumlah Permohonan Pelayanan Pemanfaatan di Tahura yang Ditindak Lanjuti				5 Permohonan	0,00	Kab. Minahasa Utara, Semua Kecamatan, Semua Kel/Desa	DANA BAGI HASIL (DBH)	-	-	-		125.000.000,00	UPTD TAMAN HUTAN RAYA GUNUNG TUMPA A.V.WORANG
	3.28.04.1.01.0007	Kerja Sama Penyelenggaraaan TAHURA Provinsi														
			Jumlah Perjanjian Kerja Sama Penyelenggaraan Tahura Provinsi				5 Dokumen	8.634.365,00	Kab. Minahasa Utara, Semua Kecamatan, Semua Kel/Desa	DANA BAGI HASIL (DBH)	-	-	-		75.000.000,00	UPTD TAMAN HUTAN RAYA GUNUNG TUMPA A.V.WORANG
		-	**-**	**-**	**-**	**-**	**-**	**137.099.526,00**	-	-	-	-	-	-	**776.600.000,00**	-
	3.28.04.1.01.0008	Penguatan Kapasitas dan Pemberdayaan Masyarakat di sekitar TAHURA Provinsi														
			Jumlah Desa yang Diberdayakan Melalui Peningkatan Usaha Ekonomi Produktif				6 Desa	0,00	Kab. Minahasa Utara, Semua Kecamatan, Semua Kel/Desa	DANA BAGI HASIL (DBH)	-	-	-		50.000.000,00	UPTD TAMAN HUTAN RAYA GUNUNG TUMPA A.V.WORANG

NO	KODE	URUSAN / BIDANG URUSAN / PROGRAM / OUTCOME / KEGIATAN / SUB KEGIATAN	INDIKATOR PROGRAM / KEGIATAN / SUB KEGIATAN	TARGET AKHIR PERIODE RENSTRA OPD	REALISASI CAPAIAN RENJA OPD TAHUN 2024	PRAKIRAAN CAPAIAN TARGET RENJA OPD TAHUN 2025	CAPAIAN KINERJA DAN KERANGKA PENDANAAN						KELOMPOK SASARAN	PRAKIRAAN MAJU RENCANA TAHUN 2027		PERANGKAT DAERAH PENANGGUNG JAWAB
							TARGET 2026	PAGU INDIKATIF (Rp)	LOKASI	SUMBER DANA	PRIORITAS			TARGET	PAGU INDIKATIF (Rp)	
											NASIONAL	DAERAH				
1	2	3	4	5	6	7	8	9	10	11	12	13	14	15	16	17
		[Meningkatnya kelestarian sumber daya alam hayati dan ekosistemnya]	**Indeks Keanekaragaman Hayati**	**2.5**	**0**	**2**	**2.1**	**137.099.526,00**	-	-	-	-	-	-	**776.600.000,00**	-
	3.28.04.1.01.0011	Perencanaan Pengelolaan TAHURA														
			Jumlah Dokumen Rencana Pengelolaan Tahura (Jangka Panjang dan Jangka Pendek) yang Ditetapkan				2 Dokumen	0,00	Kab. Minahasa Utara, Semua Kecamatan, Semua Kel/Desa	DANA BAGI HASIL (DBH)	-	-	-		125.000.000,00	UPTD TAMAN HUTAN RAYA GUNUNG TUMPA A.V.WORANG
	3.28.04.1.01.0012	Penanganan konflik tenurial di kawasan TAHURA Provinsi														
			Luas areal konflik tenurial yang ditangani				206 Ha	0,00	Kab. Minahasa Utara, Semua Kecamatan, Semua Kel/Desa	DANA BAGI HASIL (DBH)	-	-	-		35.000.000,00	UPTD TAMAN HUTAN RAYA GUNUNG TUMPA A.V.WORANG
	3.28.04.1.01.0013	Pengelolaan jenis tumbuhan dan satwa beserta habitatnya di Tahura Provinsi														
			Luas kawasan TAHURA yang diinventarisasi dan Diverifikasi dengan nilai Kehati tinggi				206 Ha	0,00	Kab. Minahasa Utara, Semua Kecamatan, Semua Kel/Desa	DANA BAGI HASIL (DBH)	-	-	-		28.000.000,00	UPTD TAMAN HUTAN RAYA GUNUNG TUMPA A.V.WORANG
	3.28.04.1.01.0014	Pemulihan Ekosistem TAHURA Provinsi														
			Luas Areal Tahura yang Dilakukan Pemulihan Ekosistem				206 Ha	100.548.132,00	Kab. Minahasa Utara, Semua Kecamatan, Semua Kel/Desa	DANA BAGI HASIL (DBH)	-	-	-		50.000.000,00	UPTD TAMAN HUTAN RAYA GUNUNG TUMPA A.V.WORANG
	3.28.04.1.01.0015	Pengamanan Kawasan TAHURA Provinsi														
			Luas Kawasan TAHURA Provinsi yang diamankan				206 Ha	19.840.664,00	Kab. Minahasa Utara, Semua Kecamatan, Semua Kel/Desa	DANA BAGI HASIL (DBH)	-	-	-		38.600.000,00	UPTD TAMAN HUTAN RAYA GUNUNG TUMPA A.V.WORANG
	3.28.04.1.01.0016	Penataan kawasan Tahura Provinsi														
			Tersedianya peta blok pengelolaan dan penataan wilayah kerja dari Tahura berdasarkan hasil penataan kawasan Tahura Provinsi				3 Dokumen	8.076.365,00	Kab. Minahasa Utara, Semua Kecamatan, Semua Kel/Desa	DANA BAGI HASIL (DBH)	-	-	-		250.000.000,00	UPTD TAMAN HUTAN RAYA GUNUNG TUMPA A.V.WORANG
		UPTD KESATUAN PENGELOLAAN HUTAN (KPH) UNIT V (MINAHASA, MITRA, MINSEL, TOMOHON)						**235.202.450,00**							**333.600.000,00**	
	3	**URUSAN PEMERINTAHAN PILIHAN**						**235.202.450,00**							**333.600.000,00**	
	3.28	**URUSAN PEMERINTAHAN BIDANG KEHUTANAN**						**235.202.450,00**							**333.600.000,00**	
1.	**3.28.01**	**PROGRAM PENUNJANG URUSAN PEMERINTAHAN DAERAH PROVINSI**					**-**	**90.983.170,00**							**140.600.000,00**	
		[Meningkatnya efektivitas tata kelola administrasi dan manajemen perkantoran]	**Persentase pemenuhan kebutuhan administrasi dan manajemen perkantoran**	**100**	**100**	**100**	**100**	**90.983.170,00**	-	-	-	-	-	-	**140.600.000,00**	-

NO	KODE	URUSAN / BIDANG URUSAN / PROGRAM / OUTCOME / KEGIATAN / SUB KEGIATAN	INDIKATOR PROGRAM / KEGIATAN / SUB KEGIATAN	TARGET AKHIR PERIODE RENSTRA OPD	REALISASI CAPAIAN RENJA OPD TAHUN 2024	PRAKIRAAN CAPAIAN TARGET RENJA OPD TAHUN 2025	CAPAIAN KINERJA DAN KERANGKA PENDANAAN						KELOMPOK SASARAN	PRAKIRAAN MAJU RENCANA TAHUN 2027		PERANGKAT DAERAH PENANGGUNG JAWAB
							TARGET 2026	PAGU INDIKATIF (Rp)	LOKASI	SUMBER DANA	PRIORITAS			TARGET	PAGU INDIKATIF (Rp)	
											NASIONAL	DAERAH				
1	2	3	4	5	6	7	8	9	10	11	12	13	14	15	16	17
	3.28.01.1.01	Perencanaan, Penganggaran, dan Evaluasi Kinerja Perangkat Daerah	-	-			-	6.627.982,00			-	7. Pemenuhan Energi yang Berkelanjutan dan Berwawasan Lingkungan	-	-	7.000.000,00	UPTD KESATUAN PENGELOLAAN HUTAN (KPH) UNIT V (MINAHASA, MITRA, MINSEL, TOMOHON)
	3.28.01.1.01.0002	Koordinasi dan Penyusunan Dokumen RKA- SKPD														
			Jumlah Dokumen RKA-SKPD dan Laporan Hasil Koordinasi Penyusunan Dokumen RKA-SKPD				6 Dokumen	6.627.982,00	Kota Tomohon, Tomohon Selatan, Walian	PENDAPATAN ASLI DAERAH (PAD)	-	7. Pemenuhan Energi yang Berkelanjutan dan Berwawasan Lingkungan	-		7.000.000,00	UPTD KESATUAN PENGELOLAAN HUTAN (KPH) UNIT V (MINAHASA, MITRA, MINSEL, TOMOHON)
	3.28.01.1.02	Administrasi Keuangan Perangkat Daerah	-	-			-	28.439.812,00			-	7. Pemenuhan Energi yang Berkelanjutan dan Berwawasan Lingkungan	-	-	33.600.000,00	UPTD KESATUAN PENGELOLAAN HUTAN (KPH) UNIT V (MINAHASA, MITRA, MINSEL, TOMOHON)
	3.28.01.1.02.0003	Pelaksanaan Penatausahaan dan Pengujian/Verifikasi Keuangan SKPD														
			Jumlah Dokumen Penatausahaan dan Pengujian/Verifikasi Keuangan SKPD				12 Dokumen	21.901.781,00	Kota Tomohon, Tomohon Selatan, Walian	PENDAPATAN ASLI DAERAH (PAD)	-	7. Pemenuhan Energi yang Berkelanjutan dan Berwawasan Lingkungan	-		26.000.000,00	UPTD KESATUAN PENGELOLAAN HUTAN (KPH) UNIT V (MINAHASA, MITRA, MINSEL, TOMOHON)
	3.28.01.1.02.0007	Koordinasi dan Penyusunan Laporan Keuangan Bulanan/ Triwulanan/Semesteran SKPD														
			Jumlah Laporan Keuangan Bulanan/ Triwulanan/Semesteran SKPD dan Laporan Koordinasi Penyusunan Laporan Keuangan Bulanan/ Triwulanan/Semesteran SKPD				12 Laporan	6.538.031,00	Kota Tomohon, Tomohon Selatan, Walian	PENDAPATAN ASLI DAERAH (PAD)	-	7. Pemenuhan Energi yang Berkelanjutan dan Berwawasan Lingkungan	-		7.600.000,00	UPTD KESATUAN PENGELOLAAN HUTAN (KPH) UNIT V (MINAHASA, MITRA, MINSEL, TOMOHON)
	3.28.01.1.03	Administrasi Barang Milik Daerah pada Perangkat Daerah	-	-			-	4.835.532,00			-	7. Pemenuhan Energi yang Berkelanjutan dan Berwawasan Lingkungan	-	-	6.000.000,00	UPTD KESATUAN PENGELOLAAN HUTAN (KPH) UNIT V (MINAHASA, MITRA, MINSEL, TOMOHON)
	3.28.01.1.03.0005	Rekonsiliasi dan Penyusunan Laporan Barang Milik Daerah pada SKPD														

NO	KODE	URUSAN / BIDANG URUSAN / PROGRAM / OUTCOME / KEGIATAN / SUB KEGIATAN	INDIKATOR PROGRAM / KEGIATAN / SUB KEGIATAN	TARGET AKHIR PERIODE RENSTRA OPD	REALISASI CAPAIAN RENJA OPD TAHUN 2024	PRAKIRAAN CAPAIAN TARGET RENJA OPD TAHUN 2025	CAPAIAN KINERJA DAN KERANGKA PENDANAAN						KELOMPOK SASARAN	PRAKIRAAN MAJU RENCANA TAHUN 2027		PERANGKAT DAERAH PENANGGUNG JAWAB
							TARGET 2026	PAGU INDIKATIF (Rp)	LOKASI	SUMBER DANA	PRIORITAS			TARGET	PAGU INDIKATIF (Rp)	
											NASIONAL	DAERAH				
1	2	3	4	5	6	7	8	9	10	11	12	13	14	15	16	17
			Jumlah Laporan Rekonsiliasi dan Penyusunan Laporan Barang Milik Daerah pada SKPD				12 Laporan	4.835.532,00	Kota Tomohon, Tomohon Selatan, Walian	PENDAPATAN ASLI DAERAH (PAD)	-	7. Pemenuhan Energi yang Berkelanjutan dan Berwawasan Lingkungan	-		6.000.000,00	UPTD KESATUAN PENGELOLAAN HUTAN (KPH) UNIT V (MINAHASA, MITRA, MINSEL, TOMOHON)
	3.28.01.1.06	Administrasi Umum Perangkat Daerah	-	-			-	0,00			-	7. Pemenuhan Energi yang Berkelanjutan dan Berwawasan Lingkungan	-	-	8.000.000,00	UPTD KESATUAN PENGELOLAAN HUTAN (KPH) UNIT V (MINAHASA, MITRA, MINSEL, TOMOHON)
	3.28.01.1.06.0009	Penyelenggaraan Rapat Koordinasi dan Konsultasi SKPD														
			Jumlah Laporan Penyelenggaraan Rapat Koordinasi dan Konsultasi SKPD				10 Laporan	0,00	Kota Tomohon, Tomohon Selatan, Walian	PENDAPATAN ASLI DAERAH (PAD)	-	7. Pemenuhan Energi yang Berkelanjutan dan Berwawasan Lingkungan	-		8.000.000,00	UPTD KESATUAN PENGELOLAAN HUTAN (KPH) UNIT V (MINAHASA, MITRA, MINSEL, TOMOHON)
	3.28.01.1.07	Pengadaan Barang Milik Daerah Penunjang Urusan Pemerintah Daerah	-	-			-	0,00			-	7. Pemenuhan Energi yang Berkelanjutan dan Berwawasan Lingkungan	-	-	30.000.000,00	UPTD KESATUAN PENGELOLAAN HUTAN (KPH) UNIT V (MINAHASA, MITRA, MINSEL, TOMOHON)
	3.28.01.1.07.0006	Pengadaan Peralatan dan Mesin Lainnya														
			Jumlah Unit Peralatan dan Mesin Lainnya yang Disediakan				5 Unit	0,00	Kota Tomohon, Tomohon Selatan, Walian	DANA ALOKASI UMUM (DAU)	-	7. Pemenuhan Energi yang Berkelanjutan dan Berwawasan Lingkungan	-		30.000.000,00	UPTD KESATUAN PENGELOLAAN HUTAN (KPH) UNIT V (MINAHASA, MITRA, MINSEL, TOMOHON)
	3.28.01.1.08	Penyediaan Jasa Penunjang Urusan Pemerintahan Daerah	-	-			-	15.000.000,00			-	7. Pemenuhan Energi yang Berkelanjutan dan Berwawasan Lingkungan	-	-	16.000.000,00	UPTD KESATUAN PENGELOLAAN HUTAN (KPH) UNIT V (MINAHASA, MITRA, MINSEL, TOMOHON)
	3.28.01.1.08.0002	Penyediaan Jasa Komunikasi, Sumber Daya Air dan Listrik														

NO	KODE	URUSAN / BIDANG URUSAN / PROGRAM / OUTCOME / KEGIATAN / SUB KEGIATAN	INDIKATOR PROGRAM / KEGIATAN / SUB KEGIATAN	TARGET AKHIR PERIODE RENSTRA OPD	REALISASI CAPAIAN RENJA OPD TAHUN 2024	PRAKIRAAN CAPAIAN TARGET RENJA OPD TAHUN 2025	CAPAIAN KINERJA DAN KERANGKA PENDANAAN						KELOMPOK SASARAN	PRAKIRAAN MAJU RENCANA TAHUN 2027		PERANGKAT DAERAH PENANGGUNG JAWAB
							TARGET 2026	PAGU INDIKATIF (Rp)	LOKASI	SUMBER DANA	PRIORITAS			TARGET	PAGU INDIKATIF (Rp)	
											NASIONAL	DAERAH				
1	2	3	4	5	6	7	8	9	10	11	12	13	14	15	16	17
			Jumlah Laporan Penyediaan Jasa Komunikasi, Sumber Daya Air dan Listrik yang Disediakan				12 Laporan	15.000.000,00	Kota Tomohon, Tomohon Selatan, Walian	PENDAPATAN ASLI DAERAH (PAD)	-	7. Pemenuhan Energi yang Berkelanjutan dan Berwawasan Lingkungan	-		16.000.000,00	UPTD KESATUAN PENGELOLAAN HUTAN (KPH) UNIT V (MINAHASA, MITRA, MINSEL, TOMOHON)
	3.28.01.1.09	Pemeliharaan Barang Milik Daerah Penunjang Urusan Pemerintahan Daerah	-	-			-	36.079.844,00			-	7. Pemenuhan Energi yang Berkelanjutan dan Berwawasan Lingkungan	-	-	40.000.000,00	UPTD KESATUAN PENGELOLAAN HUTAN (KPH) UNIT V (MINAHASA, MITRA, MINSEL, TOMOHON)
	3.28.01.1.09.0002	Penyediaan Jasa Pemeliharaan, Biaya Pemeliharaan, Pajak dan Perizinan Kendaraan Dinas Operasional atau Lapangan														
			Jumlah Kendaraan Dinas Operasional atau Lapangan yang Dipelihara dan Dibayarkan Pajak dan Perizinannya				1 Unit	36.079.844,00	Kota Tomohon, Tomohon Selatan, Walian	DANA ALOKASI UMUM (DAU)	-	7. Pemenuhan Energi yang Berkelanjutan dan Berwawasan Lingkungan	-		40.000.000,00	UPTD KESATUAN PENGELOLAAN HUTAN (KPH) UNIT V (MINAHASA, MITRA, MINSEL, TOMOHON)
2.	**3.28.03**	**PROGRAM PENGELOLAAN HUTAN**					**-**	**144.219.280,00**							**173.000.000,00**	
		[Meningkatnya produktivitas hasil hutan]	**Kontribusi Sektor Kehutanan terhadap PDRB**	**0.35**	**0.35**	**0.35**	**0.35**	**144.219.280,00**	-	-	-	-	-	-	**173.000.000,00**	-
	3.28.03.1.02	Rencana Pengelolaan Kesatuan Pengelolaan Hutan kecuali pada Kesatuan Pengelolaan Hutan Konservasi (KPHK)	-	-			-	17.914.232,00			-	7. Pemenuhan Energi yang Berkelanjutan dan Berwawasan Lingkungan	-	-	21.000.000,00	UPTD KESATUAN PENGELOLAAN HUTAN (KPH) UNIT V (MINAHASA, MITRA, MINSEL, TOMOHON)
	3.28.03.1.02.0001	Penyusunan Rencana Pengelolaan Kesatuan Pengelolaan Hutan														
			Jumlah Dokumen Rencana Pengelolaan Kesatuan Pengelolaan Hutan yang Tersusun				1 Dokumen	17.914.232,00	Kab. Minahasa, Semua Kecamatan, Semua Kel/Desa Kab. Minahasa Selatan, Semua Kecamatan, Semua Kel/Desa Kota Tomohon, Semua Kecamatan, Semua Kel/Desa Kab. Minahasa Tenggara, Semua Kecamatan, Semua Kel/Desa	DANA BAGI HASIL (DBH)	-	7. Pemenuhan Energi yang Berkelanjutan dan Berwawasan Lingkungan	-		21.000.000,00	UPTD KESATUAN PENGELOLAAN HUTAN (KPH) UNIT V (MINAHASA, MITRA, MINSEL, TOMOHON)

NO	KODE	URUSAN / BIDANG URUSAN / PROGRAM / OUTCOME / KEGIATAN / SUB KEGIATAN	INDIKATOR PROGRAM / KEGIATAN / SUB KEGIATAN	TARGET AKHIR PERIODE RENSTRA OPD	REALISASI CAPAIAN RENJA OPD TAHUN 2024	PRAKIRAAN CAPAIAN TARGET RENJA OPD TAHUN 2025	CAPAIAN KINERJA DAN KERANGKA PENDANAAN						KELOMPOK SASARAN	PRAKIRAAN MAJU RENCANA TAHUN 2027		PERANGKAT DAERAH PENANGGUNG JAWAB
							TARGET 2026	PAGU INDIKATIF (Rp)	LOKASI	SUMBER DANA	PRIORITAS			TARGET	PAGU INDIKATIF (Rp)	
											NASIONAL	DAERAH				
1	2	3	4	5	6	7	8	9	10	11	12	13	14	15	16	17
	3.28.03.1.05	Pelaksanaan Perlindungan Hutan di Hutan Lindung dan Hutan Produksi	-	-			-	24.964.232,00			-	7. Pemenuhan Energi yang Berkelanjutan dan Berwawasan Lingkungan	-	-	27.000.000,00	UPTD KESATUAN PENGELOLAAN HUTAN (KPH) UNIT V (MINAHASA, MITRA, MINSEL, TOMOHON)
	3.28.03.1.05.0007	Pencegahan dan Pemberantasan Kerusakan Kawasan Hutan														
			Luas kawasan hutan yang dilakukan pengamanan hutan				58887 Ha	24.964.232,00	Kab. Minahasa, Semua Kecamatan, Semua Kel/Desa Kab. Minahasa Selatan, Semua Kecamatan, Semua Kel/Desa Kota Tomohon, Semua Kecamatan, Semua Kel/Desa Kab. Minahasa Tenggara, Semua Kecamatan, Semua Kel/Desa	DANA BAGI HASIL (DBH)	-	7. Pemenuhan Energi yang Berkelanjutan dan Berwawasan Lingkungan	-		27.000.000,00	UPTD KESATUAN PENGELOLAAN HUTAN (KPH) UNIT V (MINAHASA, MITRA, MINSEL, TOMOHON)
		-	**-**	**-**	**-**	**-**	**-**	**144.219.280,00**	-	-	-	-	-	-	**173.000.000,00**	-
	3.28.03.1.09	Perbenihan Tanaman Hutan	-	-			-	101.340.816,00			-	7. Pemenuhan Energi yang Berkelanjutan dan Berwawasan Lingkungan	-	-	125.000.000,00	UPTD KESATUAN PENGELOLAAN HUTAN (KPH) UNIT V (MINAHASA, MITRA, MINSEL, TOMOHON)
	3.28.03.1.09.0007	Pembuatan dan Pengadaan Bibit untuk Rehabilitasi Lahan														
			Jumlah bibit berkualitas yang tersedia untuk Rehabilitasi Lahan				15000 Batang	101.340.816,00	Kab. Minahasa, Semua Kecamatan, Semua Kel/Desa Kab. Minahasa Selatan, Semua Kecamatan, Semua Kel/Desa Kota Tomohon, Semua Kecamatan, Semua Kel/Desa Kab. Minahasa Tenggara, Semua Kecamatan, Semua Kel/Desa	DANA BAGI HASIL (DBH)	-	7. Pemenuhan Energi yang Berkelanjutan dan Berwawasan Lingkungan	-		125.000.000,00	UPTD KESATUAN PENGELOLAAN HUTAN (KPH) UNIT V (MINAHASA, MITRA, MINSEL, TOMOHON)
3.	**3.28.05**	**PROGRAM PENDIDIKAN DAN PELATIHAN, PENYULUHAN DAN PEMBERDAYAAN MASYARAKAT DI BIDANG KEHUTANAN**					**-**	**0,00**							**20.000.000,00**	

NO	KODE	URUSAN / BIDANG URUSAN / PROGRAM / OUTCOME / KEGIATAN / SUB KEGIATAN	INDIKATOR PROGRAM / KEGIATAN / SUB KEGIATAN	TARGET AKHIR PERIODE RENSTRA OPD	REALISASI CAPAIAN RENJA OPD TAHUN 2024	PRAKIRAAN CAPAIAN TARGET RENJA OPD TAHUN 2025	CAPAIAN KINERJA DAN KERANGKA PENDANAAN						KELOMPOK SASARAN	PRAKIRAAN MAJU RENCANA TAHUN 2027		PERANGKAT DAERAH PENANGGUNG JAWAB
							TARGET 2026	PAGU INDIKATIF (Rp)	LOKASI	SUMBER DANA	PRIORITAS			TARGET	PAGU INDIKATIF (Rp)	
											NASIONAL	DAERAH				
1	2	3	4	5	6	7	8	9	10	11	12	13	14	15	16	17
		[Meningkatnya kualitas sumber daya manusia di bidang kehutanan]	**Presentase Peningkatan Kelas Kelompok Usaha Perhutanan Sosial (KUPS)** **Presentase Peningkatan Kelompok Tani Hutan (KTH)**	**30**	**30**	**30**	**30**	**0,00**	-	-	-	-	-	-	**20.000.000,00**	-
	3.28.05.1.01	Pelaksanaan Penyuluhan Kehutanan Provinsi dan Pemberdayaan Masyarakat di Bidang Kehutanan	-	-			-	0,00			-	7. Pemenuhan Energi yang Berkelanjutan dan Berwawasan Lingkungan	-	-	20.000.000,00	UPTD KESATUAN PENGELOLAAN HUTAN (KPH) UNIT V (MINAHASA, MITRA, MINSEL, TOMOHON)
	3.28.05.1.01.0008	Penyiapan Perhutanan Sosial														
			Luas Kawasan yang disiapkan untuk Perhutanan Sosial				1000 Hektar	0,00	Kab. Minahasa, Semua Kecamatan, Semua Kel/Desa Kab. Minahasa Selatan, Semua Kecamatan, Semua Kel/Desa Kota Tomohon, Semua Kecamatan, Semua Kel/Desa Kab. Minahasa Tenggara, Semua Kecamatan, Semua Kel/Desa	DANA BAGI HASIL (DBH)	-	7. Pemenuhan Energi yang Berkelanjutan dan Berwawasan Lingkungan	-		20.000.000,00	UPTD KESATUAN PENGELOLAAN HUTAN (KPH) UNIT V (MINAHASA, MITRA, MINSEL, TOMOHON)
		UPTD KESATUAN PENGELOLA HUTAN UNIT III SANGIHE, TALAUD DAN SITARO						**230.059.810,00**							**308.096.692,87**	
	3	**URUSAN PEMERINTAHAN PILIHAN**						**230.059.810,00**							**308.096.692,87**	
	3.28	**URUSAN PEMERINTAHAN BIDANG KEHUTANAN**						**230.059.810,00**							**308.096.692,87**	
1.	**3.28.01**	**PROGRAM PENUNJANG URUSAN PEMERINTAHAN DAERAH PROVINSI**					**-**	**69.284.269,00**							**107.311.892,87**	
		[Meningkatnya efektivitas tata kelola administrasi dan manajemen perkantoran]	**Persentase pemenuhan kebutuhan administrasi dan manajemen perkantoran**	**100**	**100**	**100**	**100**	**69.284.269,00**	-	-	-	-	-	-	**107.311.892,87**	-
	3.28.01.1.02	Administrasi Keuangan Perangkat Daerah	-	-			-	23.948.767,00			-	4. Peningkatan Pelayanan Publik dan Reformasi Birokrasi	-	-	22.210.100,00	UPTD KESATUAN PENGELOLA HUTAN UNIT III SANGIHE, TALAUD DAN SITARO
	3.28.01.1.02.0003	Pelaksanaan Penatausahaan dan Pengujian/Verifikasi Keuangan SKPD														

NO	KODE	URUSAN / BIDANG URUSAN / PROGRAM / OUTCOME / KEGIATAN / SUB KEGIATAN	INDIKATOR PROGRAM / KEGIATAN / SUB KEGIATAN	TARGET AKHIR PERIODE RENSTRA OPD	REALISASI CAPAIAN RENJA OPD TAHUN 2024	PRAKIRAAN CAPAIAN TARGET RENJA OPD TAHUN 2025	CAPAIAN KINERJA DAN KERANGKA PENDANAAN						KELOMPOK SASARAN	PRAKIRAAN MAJU RENCANA TAHUN 2027		PERANGKAT DAERAH PENANGGUNG JAWAB
							TARGET 2026	PAGU INDIKATIF (Rp)	LOKASI	SUMBER DANA	PRIORITAS			TARGET	PAGU INDIKATIF (Rp)	
											NASIONAL	DAERAH				
1	2	3	4	5	6	7	8	9	10	11	12	13	14	15	16	17
			Jumlah Dokumen Penatausahaan dan Pengujian/Verifikasi Keuangan SKPD				100 Dokumen	17.162.376,00	Semua Kota/Kab, Semua Kecamatan, Semua Kel/Desa	PENDAPATAN ASLI DAERAH (PAD)	-	4. Peningkatan Pelayanan Publik dan Reformasi Birokrasi	-		15.463.200,00	UPTD KESATUAN PENGELOLA HUTAN UNIT III SANGIHE, TALAUD DAN SITARO
	3.28.01.1.02.0007	Koordinasi dan Penyusunan Laporan Keuangan Bulanan/ Triwulanan/Semesteran SKPD														
			Jumlah Laporan Keuangan Bulanan/ Triwulanan/Semesteran SKPD dan Laporan Koordinasi Penyusunan Laporan Keuangan Bulanan/ Triwulanan/Semesteran SKPD				19 Laporan	6.786.391,00	Semua Kota/Kab, Semua Kecamatan, Semua Kel/Desa	PENDAPATAN ASLI DAERAH (PAD)	-	4. Peningkatan Pelayanan Publik dan Reformasi Birokrasi	-		6.746.900,00	UPTD KESATUAN PENGELOLA HUTAN UNIT III SANGIHE, TALAUD DAN SITARO
	3.28.01.1.03	Administrasi Barang Milik Daerah pada Perangkat Daerah	-	-			-	9.880.999,00			-	4. Peningkatan Pelayanan Publik dan Reformasi Birokrasi	-	-	8.644.610,00	UPTD KESATUAN PENGELOLA HUTAN UNIT III SANGIHE, TALAUD DAN SITARO
	3.28.01.1.03.0005	Rekonsiliasi dan Penyusunan Laporan Barang Milik Daerah pada SKPD														
			Jumlah Laporan Rekonsiliasi dan Penyusunan Laporan Barang Milik Daerah pada SKPD				19 Laporan	9.880.999,00	Semua Kota/Kab, Semua Kecamatan, Semua Kel/Desa	PENDAPATAN ASLI DAERAH (PAD)	-	4. Peningkatan Pelayanan Publik dan Reformasi Birokrasi	-		8.644.610,00	UPTD KESATUAN PENGELOLA HUTAN UNIT III SANGIHE, TALAUD DAN SITARO
	3.28.01.1.06	Administrasi Umum Perangkat Daerah	-	-			-	19.546.000,00			-	4. Peningkatan Pelayanan Publik dan Reformasi Birokrasi	-	-	22.325.500,00	UPTD KESATUAN PENGELOLA HUTAN UNIT III SANGIHE, TALAUD DAN SITARO
	3.28.01.1.06.0009	Penyelenggaraan Rapat Koordinasi dan Konsultasi SKPD														
			Jumlah Laporan Penyelenggaraan Rapat Koordinasi dan Konsultasi SKPD				18 Laporan	19.546.000,00	Semua Kota/Kab, Semua Kecamatan, Semua Kel/Desa	PENDAPATAN ASLI DAERAH (PAD)	-	4. Peningkatan Pelayanan Publik dan Reformasi Birokrasi	-		22.325.500,00	UPTD KESATUAN PENGELOLA HUTAN UNIT III SANGIHE, TALAUD DAN SITARO
	3.28.01.1.07	Pengadaan Barang Milik Daerah Penunjang Urusan Pemerintah Daerah	-	-			-	0,00			-	-	-	-	16.000.000,00	UPTD KESATUAN PENGELOLA HUTAN UNIT III SANGIHE, TALAUD DAN SITARO
	3.28.01.1.07.0006	Pengadaan Peralatan dan Mesin Lainnya														

NO	KODE	URUSAN / BIDANG URUSAN / PROGRAM / OUTCOME / KEGIATAN / SUB KEGIATAN	INDIKATOR PROGRAM / KEGIATAN / SUB KEGIATAN	TARGET AKHIR PERIODE RENSTRA OPD	REALISASI CAPAIAN RENJA OPD TAHUN 2024	PRAKIRAAN CAPAIAN TARGET RENJA OPD TAHUN 2025	CAPAIAN KINERJA DAN KERANGKA PENDANAAN						KELOMPOK SASARAN	PRAKIRAAN MAJU RENCANA TAHUN 2027		PERANGKAT DAERAH PENANGGUNG JAWAB
							TARGET 2026	PAGU INDIKATIF (Rp)	LOKASI	SUMBER DANA	PRIORITAS			TARGET	PAGU INDIKATIF (Rp)	
											NASIONAL	DAERAH				
1	2	3	4	5	6	7	8	9	10	11	12	13	14	15	16	17
			Jumlah Unit Peralatan dan Mesin Lainnya yang Disediakan				1 Unit	0,00	Semua Kota/Kab, Semua Kecamatan, Semua Kel/Desa	PENDAPATAN ASLI DAERAH (PAD)	-	-	-		16.000.000,00	UPTD KESATUAN PENGELOLA HUTAN UNIT III SANGIHE, TALAUD DAN SITARO
	3.28.01.1.08	Penyediaan Jasa Penunjang Urusan Pemerintahan Daerah	-	-			-	5.400.000,00			-	4. Peningkatan Pelayanan Publik dan Reformasi Birokrasi	-	-	5.000.000,00	UPTD KESATUAN PENGELOLA HUTAN UNIT III SANGIHE, TALAUD DAN SITARO
	3.28.01.1.08.0002	Penyediaan Jasa Komunikasi, Sumber Daya Air dan Listrik														
			Jumlah Laporan Penyediaan Jasa Komunikasi, Sumber Daya Air dan Listrik yang Disediakan				12 Laporan	5.400.000,00	Semua Kota/Kab, Semua Kecamatan, Semua Kel/Desa	PENDAPATAN ASLI DAERAH (PAD)	-	4. Peningkatan Pelayanan Publik dan Reformasi Birokrasi	-		5.000.000,00	UPTD KESATUAN PENGELOLA HUTAN UNIT III SANGIHE, TALAUD DAN SITARO
	3.28.01.1.09	Pemeliharaan Barang Milik Daerah Penunjang Urusan Pemerintahan Daerah	-	-			-	10.508.503,00			-	4. Peningkatan Pelayanan Publik dan Reformasi Birokrasi	-	-	33.131.682,87	UPTD KESATUAN PENGELOLA HUTAN UNIT III SANGIHE, TALAUD DAN SITARO
	3.28.01.1.09.0002	Penyediaan Jasa Pemeliharaan, Biaya Pemeliharaan, Pajak dan Perizinan Kendaraan Dinas Operasional atau Lapangan														
			Jumlah Kendaraan Dinas Operasional atau Lapangan yang Dipelihara dan Dibayarkan Pajak dan Perizinannya				12 Unit	10.508.503,00	Semua Kota/Kab, Semua Kecamatan, Semua Kel/Desa	DANA ALOKASI UMUM (DAU)	-	4. Peningkatan Pelayanan Publik dan Reformasi Birokrasi	-		21.131.682,87	UPTD KESATUAN PENGELOLA HUTAN UNIT III SANGIHE, TALAUD DAN SITARO
	3.28.01.1.09.0009	Pemeliharaan/Rehabilitasi Gedung Kantor dan Bangunan Lainnya														
			Jumlah Gedung Kantor dan Bangunan Lainnya yang Dipelihara/Direhabilitasi				5 Unit	0,00	Semua Kota/Kab, Semua Kecamatan, Semua Kel/Desa	PENDAPATAN ASLI DAERAH (PAD)	-	4. Peningkatan Pelayanan Publik dan Reformasi Birokrasi	-		12.000.000,00	UPTD KESATUAN PENGELOLA HUTAN UNIT III SANGIHE, TALAUD DAN SITARO
2.	**3.28.03**	**PROGRAM PENGELOLAAN HUTAN**					**-**	**160.775.541,00**							**184.101.800,00**	
		[Meningkatnya produktivitas hasil hutan]	**Kontribusi Sektor Kehutanan terhadap PDRB**	**0.35**	**0.35**	**0.35**	**0.35**	**160.775.541,00**	-	-	-	-	-	-	**184.101.800,00**	-
	3.28.03.1.02	Rencana Pengelolaan Kesatuan Pengelolaan Hutan kecuali pada Kesatuan Pengelolaan Hutan Konservasi (KPHK)	-	-			-	18.859.062,00			-	4. Peningkatan Pelayanan Publik dan Reformasi Birokrasi	-	-	21.280.100,00	UPTD KESATUAN PENGELOLA HUTAN UNIT III SANGIHE, TALAUD DAN SITARO

NO	KODE	URUSAN / BIDANG URUSAN / PROGRAM / OUTCOME / KEGIATAN / SUB KEGIATAN	INDIKATOR PROGRAM / KEGIATAN / SUB KEGIATAN	TARGET AKHIR PERIODE RENSTRA OPD	REALISASI CAPAIAN RENJA OPD TAHUN 2024	PRAKIRAAN CAPAIAN TARGET RENJA OPD TAHUN 2025	CAPAIAN KINERJA DAN KERANGKA PENDANAAN						KELOMPOK SASARAN	PRAKIRAAN MAJU RENCANA TAHUN 2027		PERANGKAT DAERAH PENANGGUNG JAWAB
							TARGET 2026	PAGU INDIKATIF (Rp)	LOKASI	SUMBER DANA	PRIORITAS			TARGET	PAGU INDIKATIF (Rp)	
											NASIONAL	DAERAH				
1	2	3	4	5	6	7	8	9	10	11	12	13	14	15	16	17
	3.28.03.1.02.0001	Penyusunan Rencana Pengelolaan Kesatuan Pengelolaan Hutan														
			Jumlah Dokumen Rencana Pengelolaan Kesatuan Pengelolaan Hutan yang Tersusun				18 Dokumen	18.859.062,00	Kab. Kepulauan Sangihe, Semua Kecamatan, Semua Kel/Desa Kab. Kepulauan Talaud, Semua Kecamatan, Semua Kel/Desa Kab. Kep. Siau Tagulandang Biaro, Semua Kecamatan, Semua Kel/Desa	DANA BAGI HASIL (DBH)	-	4. Peningkatan Pelayanan Publik dan Reformasi Birokrasi	-		21.280.100,00	UPTD KESATUAN PENGELOLA HUTAN UNIT III SANGIHE, TALAUD DAN SITARO
	3.28.03.1.05	Pelaksanaan Perlindungan Hutan di Hutan Lindung dan Hutan Produksi	-	-			-	39.302.146,00			-	4. Peningkatan Pelayanan Publik dan Reformasi Birokrasi	-	-	37.821.700,00	UPTD KESATUAN PENGELOLA HUTAN UNIT III SANGIHE, TALAUD DAN SITARO
	3.28.03.1.05.0005	Koordinasi, Sinkronisasi dan Pelaksanaan Pencegahan/Penanggulangan Kebakaran Hutan dan Lahan														
			Jumlah Laporan Patroli /Sosialisasi yang Dilaksanakan Dalam Satu Tahun				19 Laporan	17.416.000,00	Kab. Kepulauan Sangihe, Semua Kecamatan, Semua Kel/Desa Kab. Kepulauan Talaud, Semua Kecamatan, Semua Kel/Desa Kab. Kep. Siau Tagulandang Biaro, Semua Kecamatan, Semua Kel/Desa	DANA BAGI HASIL (DBH)	-	4. Peningkatan Pelayanan Publik dan Reformasi Birokrasi	-		16.385.000,00	UPTD KESATUAN PENGELOLA HUTAN UNIT III SANGIHE, TALAUD DAN SITARO
	3.28.03.1.05.0007	Pencegahan dan Pemberantasan Kerusakan Kawasan Hutan														
			Luas kawasan hutan yang dilakukan pengamanan hutan				900 Ha	21.886.146,00	Kab. Kepulauan Sangihe, Semua Kecamatan, Semua Kel/Desa Kab. Kepulauan Talaud, Semua Kecamatan, Semua Kel/Desa Kab. Kep. Siau Tagulandang Biaro, Semua Kecamatan, Semua Kel/Desa	DANA BAGI HASIL (DBH)	-	4. Peningkatan Pelayanan Publik dan Reformasi Birokrasi	-		21.436.700,00	UPTD KESATUAN PENGELOLA HUTAN UNIT III SANGIHE, TALAUD DAN SITARO
		-	**-**	**-**	**-**	**-**	**-**	**160.775.541,00**	-	-	-	-	-	-	**184.101.800,00**	-
	3.28.03.1.09	Perbenihan Tanaman Hutan	-	-			-	102.614.333,00			-	8. Peningkatan Ekonomi dan Investasi Daerah	-	-	125.000.000,00	UPTD KESATUAN PENGELOLA HUTAN UNIT III SANGIHE, TALAUD DAN SITARO

NO	KODE	URUSAN / BIDANG URUSAN / PROGRAM / OUTCOME / KEGIATAN / SUB KEGIATAN	INDIKATOR PROGRAM / KEGIATAN / SUB KEGIATAN	TARGET AKHIR PERIODE RENSTRA OPD	REALISASI CAPAIAN RENJA OPD TAHUN 2024	PRAKIRAAN CAPAIAN TARGET RENJA OPD TAHUN 2025	CAPAIAN KINERJA DAN KERANGKA PENDANAAN						KELOMPOK SASARAN	PRAKIRAAN MAJU RENCANA TAHUN 2027		PERANGKAT DAERAH PENANGGUNG JAWAB
							TARGET 2026	PAGU INDIKATIF (Rp)	LOKASI	SUMBER DANA	PRIORITAS			TARGET	PAGU INDIKATIF (Rp)	
											NASIONAL	DAERAH				
1	2	3	4	5	6	7	8	9	10	11	12	13	14	15	16	17
	3.28.03.1.09.0007	Pembuatan dan Pengadaan Bibit untuk Rehabilitasi Lahan														
			Jumlah bibit berkualitas yang tersedia untuk Rehabilitasi Lahan				10000 Batang	102.614.333,00	Semua Kota/Kab, Semua Kecamatan, Semua Kel/Desa	DANA BAGI HASIL (DBH)	-	8. Peningkatan Ekonomi dan Investasi Daerah	-		125.000.000,00	UPTD KESATUAN PENGELOLA HUTAN UNIT III SANGIHE, TALAUD DAN SITARO
3.	**3.28.05**	**PROGRAM PENDIDIKAN DAN PELATIHAN, PENYULUHAN DAN PEMBERDAYAAN MASYARAKAT DI BIDANG KEHUTANAN**					**-**	**0,00**							**16.683.000,00**	
		[Meningkatnya kualitas sumber daya manusia di bidang kehutanan]	**Presentase Peningkatan Kelas Kelompok Usaha Perhutanan Sosial (KUPS)** **Presentase Peningkatan Kelompok Tani Hutan (KTH)**	**30**	**30**	**30**	**30**	**0,00**	-	-	-	-	-	-	**16.683.000,00**	-
	3.28.05.1.01	Pelaksanaan Penyuluhan Kehutanan Provinsi dan Pemberdayaan Masyarakat di Bidang Kehutanan	-	-			-	0,00			-	4. Peningkatan Pelayanan Publik dan Reformasi Birokrasi	-	-	16.683.000,00	UPTD KESATUAN PENGELOLA HUTAN UNIT III SANGIHE, TALAUD DAN SITARO
	3.28.05.1.01.0008	Penyiapan Perhutanan Sosial														
			Luas Kawasan yang disiapkan untuk Perhutanan Sosial				900 Hektar	0,00	Semua Kota/Kab, Semua Kecamatan, Semua Kel/Desa	DANA BAGI HASIL (DBH)	-	4. Peningkatan Pelayanan Publik dan Reformasi Birokrasi	-		16.683.000,00	UPTD KESATUAN PENGELOLA HUTAN UNIT III SANGIHE, TALAUD DAN SITARO
		UPTD KESATUAN PENGELOLA HUTAN PRODUKSI UNIT I BOLAANG MONGONDOW DAN BOLAANG MONGONDOW UTARA						**224.991.880,00**							**342.000.000,00**	
	3	**URUSAN PEMERINTAHAN PILIHAN**						**224.991.880,00**							**342.000.000,00**	
	3.28	**URUSAN PEMERINTAHAN BIDANG KEHUTANAN**						**224.991.880,00**							**342.000.000,00**	
1.	**3.28.01**	**PROGRAM PENUNJANG URUSAN PEMERINTAHAN DAERAH PROVINSI**					**-**	**80.668.822,00**							**127.000.000,00**	
		[Meningkatnya efektivitas tata kelola administrasi dan manajemen perkantoran]	**Persentase pemenuhan kebutuhan administrasi dan manajemen perkantoran**	**100**	**100**	**100**	**100**	**80.668.822,00**	-	-	-	-	-	-	**127.000.000,00**	-

NO	KODE	URUSAN / BIDANG URUSAN / PROGRAM / OUTCOME / KEGIATAN / SUB KEGIATAN	INDIKATOR PROGRAM / KEGIATAN / SUB KEGIATAN	TARGET AKHIR PERIODE RENSTRA OPD	REALISASI CAPAIAN RENJA OPD TAHUN 2024	PRAKIRAAN CAPAIAN TARGET RENJA OPD TAHUN 2025	CAPAIAN KINERJA DAN KERANGKA PENDANAAN						KELOMPOK SASARAN	PRAKIRAAN MAJU RENCANA TAHUN 2027		PERANGKAT DAERAH PENANGGUNG JAWAB
							TARGET 2026	PAGU INDIKATIF (Rp)	LOKASI	SUMBER DANA	PRIORITAS			TARGET	PAGU INDIKATIF (Rp)	
											NASIONAL	DAERAH				
1	2	3	4	5	6	7	8	9	10	11	12	13	14	15	16	17
	3.28.01.1.02	Administrasi Keuangan Perangkat Daerah	-	-			-	40.443.923,00			-	-	-	-	50.000.000,00	UPTD KESATUAN PENGELOLA HUTAN PRODUKSI UNIT I BOLAANG MONGONDOW DAN BOLAANG MONGONDOW UTARA
	3.28.01.1.02.0003	Pelaksanaan Penatausahaan dan Pengujian/Verifikasi Keuangan SKPD														
			Jumlah Dokumen Penatausahaan dan Pengujian/Verifikasi Keuangan SKPD				50 Dokumen	40.443.923,00	Kota Kotamobagu, Semua Kecamatan, Semua Kel/Desa	PENDAPATAN ASLI DAERAH (PAD)	-	-	-		50.000.000,00	UPTD KESATUAN PENGELOLA HUTAN PRODUKSI UNIT I BOLAANG MONGONDOW DAN BOLAANG MONGONDOW UTARA
	3.28.01.1.06	Administrasi Umum Perangkat Daerah	-	-			-	20.106.666,00			-	-	-	-	35.000.000,00	UPTD KESATUAN PENGELOLA HUTAN PRODUKSI UNIT I BOLAANG MONGONDOW DAN BOLAANG MONGONDOW UTARA
	3.28.01.1.06.0009	Penyelenggaraan Rapat Koordinasi dan Konsultasi SKPD														
			Jumlah Laporan Penyelenggaraan Rapat Koordinasi dan Konsultasi SKPD				15 Laporan	20.106.666,00	Kota Manado, Semua Kecamatan, Semua Kel/Desa	PENDAPATAN ASLI DAERAH (PAD)	-	-	-		35.000.000,00	UPTD KESATUAN PENGELOLA HUTAN PRODUKSI UNIT I BOLAANG MONGONDOW DAN BOLAANG MONGONDOW UTARA
	3.28.01.1.07	Pengadaan Barang Milik Daerah Penunjang Urusan Pemerintah Daerah	-	-			-	15.118.233,00			-	-	-	-	30.000.000,00	UPTD KESATUAN PENGELOLA HUTAN PRODUKSI UNIT I BOLAANG MONGONDOW DAN BOLAANG MONGONDOW UTARA
	3.28.01.1.07.0005	Pengadaan Mebel														
			Jumlah Paket Mebel yang Disediakan				25 Paket	5.118.233,00	Kota Kotamobagu, Semua Kecamatan, Semua Kel/Desa	DANA BAGI HASIL (DBH)	-	-	-		10.000.000,00	UPTD KESATUAN PENGELOLA HUTAN PRODUKSI UNIT I BOLAANG MONGONDOW DAN BOLAANG MONGONDOW UTARA
	3.28.01.1.07.0006	Pengadaan Peralatan dan Mesin Lainnya														
			Jumlah Unit Peralatan dan Mesin Lainnya yang Disediakan				1 Unit	10.000.000,00	Kota Kotamobagu, Semua Kecamatan, Semua Kel/Desa	DANA BAGI HASIL (DBH)	-	-	-		20.000.000,00	UPTD KESATUAN PENGELOLA HUTAN PRODUKSI UNIT I BOLAANG MONGONDOW DAN BOLAANG MONGONDOW UTARA

NO	KODE	URUSAN / BIDANG URUSAN / PROGRAM / OUTCOME / KEGIATAN / SUB KEGIATAN	INDIKATOR PROGRAM / KEGIATAN / SUB KEGIATAN	TARGET AKHIR PERIODE RENSTRA OPD	REALISASI CAPAIAN RENJA OPD TAHUN 2024	PRAKIRAAN CAPAIAN TARGET RENJA OPD TAHUN 2025	CAPAIAN KINERJA DAN KERANGKA PENDANAAN						KELOMPOK SASARAN	PRAKIRAAN MAJU RENCANA TAHUN 2027		PERANGKAT DAERAH PENANGGUNG JAWAB
							TARGET 2026	PAGU INDIKATIF (Rp)	LOKASI	SUMBER DANA	PRIORITAS			TARGET	PAGU INDIKATIF (Rp)	
											NASIONAL	DAERAH				
1	2	3	4	5	6	7	8	9	10	11	12	13	14	15	16	17
	3.28.01.1.08	Penyediaan Jasa Penunjang Urusan Pemerintahan Daerah	-	-			-	5.000.000,00			-	-	-	-	12.000.000,00	UPTD KESATUAN PENGELOLA HUTAN PRODUKSI UNIT I BOLAANG MONGONDOW DAN BOLAANG MONGONDOW UTARA
	3.28.01.1.08.0002	Penyediaan Jasa Komunikasi, Sumber Daya Air dan Listrik														
			Jumlah Laporan Penyediaan Jasa Komunikasi, Sumber Daya Air dan Listrik yang Disediakan				12 Laporan	5.000.000,00	Kab. Bolaang Mongondow, Semua Kecamatan, Semua Kel/Desa Kab. Bolaang Mongondow Utara, Semua Kecamatan, Semua Kel/Desa	PENDAPATAN ASLI DAERAH (PAD)	-	-	-		12.000.000,00	UPTD KESATUAN PENGELOLA HUTAN PRODUKSI UNIT I BOLAANG MONGONDOW DAN BOLAANG MONGONDOW UTARA
2.	**3.28.03**	**PROGRAM PENGELOLAAN HUTAN**					**-**	**144.323.058,00**							**195.000.000,00**	
		[Meningkatnya produktivitas hasil hutan]	**Kontribusi Sektor Kehutanan terhadap PDRB**	**0.35**	**0.35**	**0.35**	**0.35**	**144.323.058,00**	-	-	-	-	-	-	**195.000.000,00**	-
	3.28.03.1.02	Rencana Pengelolaan Kesatuan Pengelolaan Hutan kecuali pada Kesatuan Pengelolaan Hutan Konservasi (KPHK)	-	-			-	7.838.965,00			-	-	-	-	15.000.000,00	UPTD KESATUAN PENGELOLA HUTAN PRODUKSI UNIT I BOLAANG MONGONDOW DAN BOLAANG MONGONDOW UTARA
	3.28.03.1.02.0001	Penyusunan Rencana Pengelolaan Kesatuan Pengelolaan Hutan														
			Jumlah Dokumen Rencana Pengelolaan Kesatuan Pengelolaan Hutan yang Tersusun				2 Dokumen	7.838.965,00	Kab. Bolaang Mongondow, Semua Kecamatan, Semua Kel/Desa Kab. Bolaang Mongondow Utara, Semua Kecamatan, Semua Kel/Desa	DANA BAGI HASIL (DBH)	-	-	-		15.000.000,00	UPTD KESATUAN PENGELOLA HUTAN PRODUKSI UNIT I BOLAANG MONGONDOW DAN BOLAANG MONGONDOW UTARA
	3.28.03.1.03	Pemanfaatan Hutan di Kawasan Hutan Produksi dan Hutan Lindung	-	-			-	7.065.932,00			-	-	-	-	20.000.000,00	UPTD KESATUAN PENGELOLA HUTAN PRODUKSI UNIT I BOLAANG MONGONDOW DAN BOLAANG MONGONDOW UTARA
	3.28.03.1.03.0014	Pelaksanaan Pemantauan dan Evaluasi Pemanfaatan Hutan di KPHL/P														
			Jumlah laporan nilai PNBP dari pemanfaatan hutan di KPHL/P				12 Laporan	7.065.932,00	Kab. Bolaang Mongondow, Semua Kecamatan, Semua Kel/Desa Kab. Bolaang Mongondow Utara, Semua Kecamatan, Semua Kel/Desa	DANA BAGI HASIL (DBH)	-	-	-		20.000.000,00	UPTD KESATUAN PENGELOLA HUTAN PRODUKSI UNIT I BOLAANG MONGONDOW DAN BOLAANG MONGONDOW UTARA

NO	KODE	URUSAN / BIDANG URUSAN / PROGRAM / OUTCOME / KEGIATAN / SUB KEGIATAN	INDIKATOR PROGRAM / KEGIATAN / SUB KEGIATAN	TARGET AKHIR PERIODE RENSTRA OPD	REALISASI CAPAIAN RENJA OPD TAHUN 2024	PRAKIRAAN CAPAIAN TARGET RENJA OPD TAHUN 2025	CAPAIAN KINERJA DAN KERANGKA PENDANAAN						KELOMPOK SASARAN	PRAKIRAAN MAJU RENCANA TAHUN 2027		PERANGKAT DAERAH PENANGGUNG JAWAB
							TARGET 2026	PAGU INDIKATIF (Rp)	LOKASI	SUMBER DANA	PRIORITAS			TARGET	PAGU INDIKATIF (Rp)	
											NASIONAL	DAERAH				
1	2	3	4	5	6	7	8	9	10	11	12	13	14	15	16	17
	3.28.03.1.05	Pelaksanaan Perlindungan Hutan di Hutan Lindung dan Hutan Produksi	-	-			-	14.898.495,00			-	-	-	-	20.000.000,00	UPTD KESATUAN PENGELOLA HUTAN PRODUKSI UNIT I BOLAANG MONGONDOW DAN BOLAANG MONGONDOW UTARA
	3.28.03.1.05.0007	Pencegahan dan Pemberantasan Kerusakan Kawasan Hutan														
			Luas kawasan hutan yang dilakukan pengamanan hutan				300 Ha	14.898.495,00	Kab. Bolaang Mongondow, Semua Kecamatan, Semua Kel/Desa Kab. Bolaang Mongondow Utara, Semua Kecamatan, Semua Kel/Desa	DANA BAGI HASIL (DBH)	-	-	-		20.000.000,00	UPTD KESATUAN PENGELOLA HUTAN PRODUKSI UNIT I BOLAANG MONGONDOW DAN BOLAANG MONGONDOW UTARA
	3.28.03.1.07	Pelaksanaan Pengolahan Hasil Hutan Kayu dengan Kapasitas Produksi <6000 m3/Tahun	-	-			-	7.898.200,00			-	-	-	-	15.000.000,00	UPTD KESATUAN PENGELOLA HUTAN PRODUKSI UNIT I BOLAANG MONGONDOW DAN BOLAANG MONGONDOW UTARA
	3.28.03.1.07.0004	Pembinaan dan Pengawasan PBPHH (Kayu dan/atau HHBK) skala kecil dan menengah yang menjadi kewenangan provinsi														
			Laporan Kegiatan pelaksanaan Pengawasan PBPHH (Kayu dan/atau HHBK) untuk skala usaha kecil dan menengah yang menjadi kewenangan provinsi				12 Laporan	7.898.200,00	Kab. Bolaang Mongondow, Semua Kecamatan, Semua Kel/Desa Kab. Bolaang Mongondow Utara, Semua Kecamatan, Semua Kel/Desa	DANA BAGI HASIL (DBH)	-	-	-		15.000.000,00	UPTD KESATUAN PENGELOLA HUTAN PRODUKSI UNIT I BOLAANG MONGONDOW DAN BOLAANG MONGONDOW UTARA
		-	**-**	**-**	**-**	**-**	**-**	**144.323.058,00**	-	-	-	-	-	-	**195.000.000,00**	-
	3.28.03.1.09	Perbenihan Tanaman Hutan	-	-			-	106.621.466,00			-	-	-	-	125.000.000,00	UPTD KESATUAN PENGELOLA HUTAN PRODUKSI UNIT I BOLAANG MONGONDOW DAN BOLAANG MONGONDOW UTARA
	3.28.03.1.09.0007	Pembuatan dan Pengadaan Bibit untuk Rehabilitasi Lahan														
			Jumlah bibit berkualitas yang tersedia untuk Rehabilitasi Lahan				2100 Batang	106.621.466,00	Kab. Bolaang Mongondow, Semua Kecamatan, Semua Kel/Desa Kab. Bolaang Mongondow Utara, Semua Kecamatan, Semua Kel/Desa	DANA BAGI HASIL (DBH)	-	-	-		125.000.000,00	UPTD KESATUAN PENGELOLA HUTAN PRODUKSI UNIT I BOLAANG MONGONDOW DAN BOLAANG MONGONDOW UTARA

NO	KODE	URUSAN / BIDANG URUSAN / PROGRAM / OUTCOME / KEGIATAN / SUB KEGIATAN	INDIKATOR PROGRAM / KEGIATAN / SUB KEGIATAN	TARGET AKHIR PERIODE RENSTRA OPD	REALISASI CAPAIAN RENJA OPD TAHUN 2024	PRAKIRAAN CAPAIAN TARGET RENJA OPD TAHUN 2025	CAPAIAN KINERJA DAN KERANGKA PENDANAAN						KELOMPOK SASARAN	PRAKIRAAN MAJU RENCANA TAHUN 2027		PERANGKAT DAERAH PENANGGUNG JAWAB
							TARGET 2026	PAGU INDIKATIF (Rp)	LOKASI	SUMBER DANA	PRIORITAS			TARGET	PAGU INDIKATIF (Rp)	
											NASIONAL	DAERAH				
1	2	3	4	5	6	7	8	9	10	11	12	13	14	15	16	17
3.	**3.28.05**	**PROGRAM PENDIDIKAN DAN PELATIHAN, PENYULUHAN DAN PEMBERDAYAAN MASYARAKAT DI BIDANG KEHUTANAN**					**-**	**0,00**							**20.000.000,00**	
		[Meningkatnya kualitas sumber daya manusia di bidang kehutanan]	**Presentase Peningkatan Kelas Kelompok Usaha Perhutanan Sosial (KUPS)** **Presentase Peningkatan Kelompok Tani Hutan (KTH)**	**30**	**30**	**30**	**30**	**0,00**	-	-	-	-	-	-	**20.000.000,00**	-
	3.28.05.1.01	Pelaksanaan Penyuluhan Kehutanan Provinsi dan Pemberdayaan Masyarakat di Bidang Kehutanan	-	-			-	0,00			-	-	-	-	20.000.000,00	UPTD KESATUAN PENGELOLA HUTAN PRODUKSI UNIT I BOLAANG MONGONDOW DAN BOLAANG MONGONDOW UTARA
	3.28.05.1.01.0008	Penyiapan Perhutanan Sosial														
			Luas Kawasan yang disiapkan untuk Perhutanan Sosial				200 Hektar	0,00	Kab. Bolaang Mongondow, Semua Kecamatan, Semua Kel/Desa Kab. Bolaang Mongondow Utara, Semua Kecamatan, Semua Kel/Desa	DANA BAGI HASIL (DBH)	-	-	-		20.000.000,00	UPTD KESATUAN PENGELOLA HUTAN PRODUKSI UNIT I BOLAANG MONGONDOW DAN BOLAANG MONGONDOW UTARA
		DINAS ENERGI DAN SUMBER DAYA MINERAL						**12.888.724.918,00**							**14.311.580.502,00**	
	3	**URUSAN PEMERINTAHAN PILIHAN**						**12.888.724.918,00**							**14.311.580.502,00**	
	3.29	**URUSAN PEMERINTAHAN BIDANG ENERGI DAN SUMBER DAYA MINERAL**						**12.888.724.918,00**							**14.311.580.502,00**	
1.	**3.29.01**	**PROGRAM PENUNJANG URUSAN PEMERINTAHAN DAERAH PROVINSI**					**100 %**	**12.215.924.403,00**							**13.356.836.756,00**	
		[Meningkatnya efektivitas tata kelola administrasi dan manajemen perkantoran]	**Persentase pemenuhan kebutuhan administrasi dan manajemen perkantoran**	**100**	**100**	**100**	**100**	**12.215.924.403,00**	-	-	-	-	-	-	**13.356.836.756,00**	-

NO	KODE	URUSAN / BIDANG URUSAN / PROGRAM / OUTCOME / KEGIATAN / SUB KEGIATAN	INDIKATOR PROGRAM / KEGIATAN / SUB KEGIATAN	TARGET AKHIR PERIODE RENSTRA OPD	REALISASI CAPAIAN RENJA OPD TAHUN 2024	PRAKIRAAN CAPAIAN TARGET RENJA OPD TAHUN 2025	CAPAIAN KINERJA DAN KERANGKA PENDANAAN						KELOMPOK SASARAN	PRAKIRAAN MAJU RENCANA TAHUN 2027		PERANGKAT DAERAH PENANGGUNG JAWAB
							TARGET 2026	PAGU INDIKATIF (Rp)	LOKASI	SUMBER DANA	PRIORITAS			TARGET	PAGU INDIKATIF (Rp)	
											NASIONAL	DAERAH				
1	2	3	4	5	6	7	8	9	10	11	12	13	14	15	16	17
	3.29.01.1.01	Perencanaan, Penganggaran, dan Evaluasi Kinerja Perangkat Daerah	*Terlaksananya Perencanaan, Penganggaran dan Evaluasi Kinerja Perangkat Daerah*	-			100 %	10.004.465,00			Melanjutkan pengembangan infrastruktur dan meningkatkan lapangan kerja yang berkualitas, mendorong kewirausahaan, mengembangkan industri kreatif serta mengembangkan agromaritim industri di sentra produksi melalui peran aktif koperasi.	-	-	-	12.683.462,00	DINAS ENERGI DAN SUMBER DAYA MINERAL
	3.29.01.1.01.0001	Penyusunan Dokumen Perencanaan Perangkat Daerah														
			Jumlah Dokumen Perencanaan Perangkat Daerah				3 Dokumen	8.947.100,00	Kota Manado, Wanea, Tanjung Batu	DANA BAGI HASIL (DBH)	Melanjutkan pengembangan infrastruktur dan meningkatkan lapangan kerja yang berkualitas, mendorong kewirausahaan, mengembangkan industri kreatif serta mengembangkan agromaritim industri di sentra produksi melalui peran aktif koperasi.	-	-		11.390.082,00	DINAS ENERGI DAN SUMBER DAYA MINERAL
	3.29.01.1.01.0006	Koordinasi dan Penyusunan Laporan Capaian Kinerja dan Ikhtisar Realisasi Kinerja SKPD														

NO	KODE	URUSAN / BIDANG URUSAN / PROGRAM / OUTCOME / KEGIATAN / SUB KEGIATAN	INDIKATOR PROGRAM / KEGIATAN / SUB KEGIATAN	TARGET AKHIR PERIODE RENSTRA OPD	REALISASI CAPAIAN RENJA OPD TAHUN 2024	PRAKIRAAN CAPAIAN TARGET RENJA OPD TAHUN 2025	CAPAIAN KINERJA DAN KERANGKA PENDANAAN						KELOMPOK SASARAN	PRAKIRAAN MAJU RENCANA TAHUN 2027		PERANGKAT DAERAH PENANGGUNG JAWAB
							TARGET 2026	PAGU INDIKATIF (Rp)	LOKASI	SUMBER DANA	PRIORITAS			TARGET	PAGU INDIKATIF (Rp)	
											NASIONAL	DAERAH				
1	2	3	4	5	6	7	8	9	10	11	12	13	14	15	16	17
			Jumlah Laporan Capaian Kinerja dan Ikhtisar Realisasi Kinerja SKPD dan Laporan Hasil Koordinasi Penyusunan Laporan Capaian Kinerja dan Ikhtisar Realisasi Kinerja SKPD				1 Laporan	1.057.365,00	Kota Manado, Wanea, Tanjung Batu	DANA BAGI HASIL (DBH)	Melanjutkan pengembangan infrastruktur dan meningkatkan lapangan kerja yang berkualitas, mendorong kewirausahaan, mengembangkan industri kreatif serta mengembangkan agromaritim industri di sentra produksi melalui peran aktif koperasi.	-	-		1.293.380,00	DINAS ENERGI DAN SUMBER DAYA MINERAL
	3.29.01.1.02	Administrasi Keuangan Perangkat Daerah	*Tersusunnya Administrasi Keuangan Perangkat Daerah*	-			100 %	10.760.923.407,00			Melanjutkan pengembangan infrastruktur dan meningkatkan lapangan kerja yang berkualitas, mendorong kewirausahaan, mengembangkan industri kreatif serta mengembangkan agromaritim industri di sentra produksi melalui peran aktif koperasi.	-	-	-	11.844.425.411,00	DINAS ENERGI DAN SUMBER DAYA MINERAL
	3.29.01.1.02.0001	Penyediaan Gaji dan Tunjangan ASN														

NO	KODE	URUSAN / BIDANG URUSAN / PROGRAM / OUTCOME / KEGIATAN / SUB KEGIATAN	INDIKATOR PROGRAM / KEGIATAN / SUB KEGIATAN	TARGET AKHIR PERIODE RENSTRA OPD	REALISASI CAPAIAN RENJA OPD TAHUN 2024	PRAKIRAAN CAPAIAN TARGET RENJA OPD TAHUN 2025	CAPAIAN KINERJA DAN KERANGKA PENDANAAN						KELOMPOK SASARAN	PRAKIRAAN MAJU RENCANA TAHUN 2027		PERANGKAT DAERAH PENANGGUNG JAWAB
							TARGET 2026	PAGU INDIKATIF (Rp)	LOKASI	SUMBER DANA	PRIORITAS			TARGET	PAGU INDIKATIF (Rp)	
											NASIONAL	DAERAH				
1	2	3	4	5	6	7	8	9	10	11	12	13	14	15	16	17
			Jumlah Orang yang Menerima Gaji dan Tunjangan ASN				78 Orang/ Bulan	10.753.000.000,00	Kota Manado, Wanea, Tanjung Batu	PENDAPATAN ASLI DAERAH (PAD), DANA ALOKASI UMUM (DAU)	Melanjutkan pengembangan infrastruktur dan meningkatkan lapangan kerja yang berkualitas, mendorong kewirausahaan, mengembangkan industri kreatif serta mengembangkan agromaritim industri di sentra produksi melalui peran aktif koperasi.	-	-		11.828.300.000,00	DINAS ENERGI DAN SUMBER DAYA MINERAL
	3.29.01.1.02.0005	Koordinasi dan Penyusunan Laporan Keuangan Akhir Tahun SKPD														
			Jumlah Laporan Keuangan Akhir Tahun SKPD dan Laporan Hasil Koordinasi Penyusunan Laporan Keuangan Akhir Tahun SKPD				1 Laporan	789.932,00	Kota Manado, Wanea, Tanjung Batu	DANA BAGI HASIL (DBH)	Melanjutkan pengembangan infrastruktur dan meningkatkan lapangan kerja yang berkualitas, mendorong kewirausahaan, mengembangkan industri kreatif serta mengembangkan agromaritim industri di sentra produksi melalui peran aktif koperasi.	-	-		944.900,00	DINAS ENERGI DAN SUMBER DAYA MINERAL
	3.29.01.1.02.0007	Koordinasi dan Penyusunan Laporan Keuangan Bulanan/ Triwulanan/Semesteran SKPD														

NO	KODE	URUSAN / BIDANG URUSAN / PROGRAM / OUTCOME / KEGIATAN / SUB KEGIATAN	INDIKATOR PROGRAM / KEGIATAN / SUB KEGIATAN	TARGET AKHIR PERIODE RENSTRA OPD	REALISASI CAPAIAN RENJA OPD TAHUN 2024	PRAKIRAAN CAPAIAN TARGET RENJA OPD TAHUN 2025	CAPAIAN KINERJA DAN KERANGKA PENDANAAN						KELOMPOK SASARAN	PRAKIRAAN MAJU RENCANA TAHUN 2027		PERANGKAT DAERAH PENANGGUNG JAWAB
							TARGET 2026	PAGU INDIKATIF (Rp)	LOKASI	SUMBER DANA	PRIORITAS			TARGET	PAGU INDIKATIF (Rp)	
											NASIONAL	DAERAH				
1	2	3	4	5	6	7	8	9	10	11	12	13	14	15	16	17
			Jumlah Laporan Keuangan Bulanan/ Triwulanan/Semesteran SKPD dan Laporan Koordinasi Penyusunan Laporan Keuangan Bulanan/ Triwulanan/Semesteran SKPD				18 Laporan	7.133.475,00	Kota Manado, Wanea, Tanjung Batu	DANA BAGI HASIL (DBH)	Melanjutkan pengembangan infrastruktur dan meningkatkan lapangan kerja yang berkualitas, mendorong kewirausahaan, mengembangkan industri kreatif serta mengembangkan agromaritim industri di sentra produksi melalui peran aktif koperasi.	-	-		15.180.511,00	DINAS ENERGI DAN SUMBER DAYA MINERAL
	3.29.01.1.05	Administrasi Kepegawaian Perangkat Daerah	*Terlaksananya Administrasi Kepegawaian pada Perangkat Daerah*	-			100 %	136.523.087,00			-	-	-	-	77.880.000,00	DINAS ENERGI DAN SUMBER DAYA MINERAL
	3.29.01.1.05.0002	Pengadaan Pakaian Dinas Beserta Atribut Kelengkapannya														
			Jumlah Paket Pakaian Dinas Beserta Atribut Kelengkapan				47 Paket	111.265.000,00	Kota Manado, Wanea, Tanjung Batu	DANA BAGI HASIL (DBH)	-	-	-		43.945.000,00	DINAS ENERGI DAN SUMBER DAYA MINERAL
	3.29.01.1.05.0005	Monitoring, Evaluasi, dan Penilaian Kinerja Pegawai														
			Jumlah Dokumen Monitoring, Evaluasi, dan Penilaian Kinerja Pegawai				16 Dokumen	25.258.087,00	Semua Kota/Kab, Semua Kecamatan, Semua Kel/Desa	DANA BAGI HASIL (DBH)	-	-	-		33.935.000,00	DINAS ENERGI DAN SUMBER DAYA MINERAL
	3.29.01.1.06	Administrasi Umum Perangkat Daerah	*Terlaksananya Administrasi Umum Perangkat Daerah*	-			100 %	133.004.581,00			-	-	-	-	150.841.603,00	DINAS ENERGI DAN SUMBER DAYA MINERAL
	3.29.01.1.06.0001	Penyediaan Komponen Instalasi Listrik/Penerangan Bangunan Kantor														
			Jumlah Paket Komponen Instalasi Listrik/Penerangan Bangunan Kantor yang Disediakan				4 Paket	4.822.375,00	Kota Manado, Wanea, Tanjung Batu	DANA BAGI HASIL (DBH)	-	-	-		6.758.653,00	DINAS ENERGI DAN SUMBER DAYA MINERAL
	3.29.01.1.06.0009	Penyelenggaraan Rapat Koordinasi dan Konsultasi SKPD														

NO	KODE	URUSAN / BIDANG URUSAN / PROGRAM / OUTCOME / KEGIATAN / SUB KEGIATAN	INDIKATOR PROGRAM / KEGIATAN / SUB KEGIATAN	TARGET AKHIR PERIODE RENSTRA OPD	REALISASI CAPAIAN RENJA OPD TAHUN 2024	PRAKIRAAN CAPAIAN TARGET RENJA OPD TAHUN 2025	CAPAIAN KINERJA DAN KERANGKA PENDANAAN						KELOMPOK SASARAN	PRAKIRAAN MAJU RENCANA TAHUN 2027		PERANGKAT DAERAH PENANGGUNG JAWAB
							TARGET 2026	PAGU INDIKATIF (Rp)	LOKASI	SUMBER DANA	PRIORITAS			TARGET	PAGU INDIKATIF (Rp)	
											NASIONAL	DAERAH				
1	2	3	4	5	6	7	8	9	10	11	12	13	14	15	16	17
			Jumlah Laporan Penyelenggaraan Rapat Koordinasi dan Konsultasi SKPD				18 Laporan	128.182.206,00	Semua Kota/Kab, Semua Kecamatan, Semua Kel/Desa	DANA BAGI HASIL (DBH)	-	-	-		144.082.950,00	DINAS ENERGI DAN SUMBER DAYA MINERAL
	3.29.01.1.07	Pengadaan Barang Milik Daerah Penunjang Urusan Pemerintah Daerah	*Terlaksananya Pengadaan Barang MIlik Daerah Penunjang Urusan Pemerintah Daerah*	-			100 %	591.354.000,00			Melanjutkan pengembangan infrastruktur dan meningkatkan lapangan kerja yang berkualitas, mendorong kewirausahaan, mengembangkan industri kreatif serta mengembangkan agromaritim industri di sentra produksi melalui peran aktif koperasi.	-	-	-	555.000.000,00	DINAS ENERGI DAN SUMBER DAYA MINERAL
	3.29.01.1.07.0001	Pengadaan Kendaraan Perorangan Dinas atau Kendaraan Dinas Jabatan														
			Jumlah Unit Kendaraan Perorangan Dinas atau Kendaraan Dinas Jabatan yang Disediakan				1 Unit	550.000.000,00	Kota Manado, Wanea, Tanjung Batu	DANA BAGI HASIL (DBH)	Melanjutkan pengembangan infrastruktur dan meningkatkan lapangan kerja yang berkualitas, mendorong kewirausahaan, mengembangkan industri kreatif serta mengembangkan agromaritim industri di sentra produksi melalui peran aktif koperasi.	-	-		500.000.000,00	DINAS ENERGI DAN SUMBER DAYA MINERAL
	3.29.01.1.07.0006	Pengadaan Peralatan dan Mesin Lainnya														

NO	KODE	URUSAN / BIDANG URUSAN / PROGRAM / OUTCOME / KEGIATAN / SUB KEGIATAN	INDIKATOR PROGRAM / KEGIATAN / SUB KEGIATAN	TARGET AKHIR PERIODE RENSTRA OPD	REALISASI CAPAIAN RENJA OPD TAHUN 2024	PRAKIRAAN CAPAIAN TARGET RENJA OPD TAHUN 2025	CAPAIAN KINERJA DAN KERANGKA PENDANAAN						KELOMPOK SASARAN	PRAKIRAAN MAJU RENCANA TAHUN 2027		PERANGKAT DAERAH PENANGGUNG JAWAB
							TARGET 2026	PAGU INDIKATIF (Rp)	LOKASI	SUMBER DANA	PRIORITAS			TARGET	PAGU INDIKATIF (Rp)	
											NASIONAL	DAERAH				
1	2	3	4	5	6	7	8	9	10	11	12	13	14	15	16	17
			Jumlah Unit Peralatan dan Mesin Lainnya yang Disediakan				5 Unit	41.354.000,00	Kota Manado, Wanea, Tanjung Batu	DANA BAGI HASIL (DBH)	Melanjutkan pengembangan infrastruktur dan meningkatkan lapangan kerja yang berkualitas, mendorong kewirausahaan, mengembangkan industri kreatif serta mengembangkan agromaritim industri di sentra produksi melalui peran aktif koperasi.	-	-		55.000.000,00	DINAS ENERGI DAN SUMBER DAYA MINERAL
	3.29.01.1.08	Penyediaan Jasa Penunjang Urusan Pemerintahan Daerah	*Tersedianya Laporan Jasa Penunjang Urusan Pemerintah Daerah*	-			12 Laporan	392.551.063,00			Melanjutkan pengembangan infrastruktur dan meningkatkan lapangan kerja yang berkualitas, mendorong kewirausahaan, mengembangkan industri kreatif serta mengembangkan agromaritim industri di sentra produksi melalui peran aktif koperasi.	-	-	-	569.960.600,00	DINAS ENERGI DAN SUMBER DAYA MINERAL
	3.29.01.1.08.0002	Penyediaan Jasa Komunikasi, Sumber Daya Air dan Listrik														

NO	KODE	URUSAN / BIDANG URUSAN / PROGRAM / OUTCOME / KEGIATAN / SUB KEGIATAN	INDIKATOR PROGRAM / KEGIATAN / SUB KEGIATAN	TARGET AKHIR PERIODE RENSTRA OPD	REALISASI CAPAIAN RENJA OPD TAHUN 2024	PRAKIRAAN CAPAIAN TARGET RENJA OPD TAHUN 2025	CAPAIAN KINERJA DAN KERANGKA PENDANAAN						KELOMPOK SASARAN	PRAKIRAAN MAJU RENCANA TAHUN 2027		PERANGKAT DAERAH PENANGGUNG JAWAB
							TARGET 2026	PAGU INDIKATIF (Rp)	LOKASI	SUMBER DANA	PRIORITAS			TARGET	PAGU INDIKATIF (Rp)	
											NASIONAL	DAERAH				
1	2	3	4	5	6	7	8	9	10	11	12	13	14	15	16	17
			Jumlah Laporan Penyediaan Jasa Komunikasi, Sumber Daya Air dan Listrik yang Disediakan				12 Laporan	96.000.000,00	Kota Manado, Wanea, Tanjung Batu	DANA BAGI HASIL (DBH)	Melanjutkan pengembangan infrastruktur dan meningkatkan lapangan kerja yang berkualitas, mendorong kewirausahaan, mengembangkan industri kreatif serta mengembangkan agromaritim industri di sentra produksi melalui peran aktif koperasi.	-	-		108.900.000,00	DINAS ENERGI DAN SUMBER DAYA MINERAL
	3.29.01.1.08.0004	Penyediaan Jasa Pelayanan Umum Kantor														
			Jumlah Laporan Penyediaan Jasa Pelayanan Umum Kantor yang Disediakan				12 Laporan	296.551.063,00	Kota Manado, Wanea, Tanjung Batu	PENDAPATAN ASLI DAERAH (PAD), DANA BAGI HASIL (DBH)	Melanjutkan pengembangan infrastruktur dan meningkatkan lapangan kerja yang berkualitas, mendorong kewirausahaan, mengembangkan industri kreatif serta mengembangkan agromaritim industri di sentra produksi melalui peran aktif koperasi.	-	-		461.060.600,00	DINAS ENERGI DAN SUMBER DAYA MINERAL

NO	KODE	URUSAN / BIDANG URUSAN / PROGRAM / OUTCOME / KEGIATAN / SUB KEGIATAN	INDIKATOR PROGRAM / KEGIATAN / SUB KEGIATAN	TARGET AKHIR PERIODE RENSTRA OPD	REALISASI CAPAIAN RENJA OPD TAHUN 2024	PRAKIRAAN CAPAIAN TARGET RENJA OPD TAHUN 2025	CAPAIAN KINERJA DAN KERANGKA PENDANAAN						KELOMPOK SASARAN	PRAKIRAAN MAJU RENCANA TAHUN 2027		PERANGKAT DAERAH PENANGGUNG JAWAB
							TARGET 2026	PAGU INDIKATIF (Rp)	LOKASI	SUMBER DANA	PRIORITAS			TARGET	PAGU INDIKATIF (Rp)	
											NASIONAL	DAERAH				
1	2	3	4	5	6	7	8	9	10	11	12	13	14	15	16	17
	3.29.01.1.09	Pemeliharaan Barang Milik Daerah Penunjang Urusan Pemerintahan Daerah	*Terlaksananya Pemeliharaan Barang Milik Daerah Penunjang Urusan Pemerintah Daerah*	-			100 %	191.563.800,00			Melanjutkan pengembangan infrastruktur dan meningkatkan lapangan kerja yang berkualitas, mendorong kewirausahaan, mengembangkan industri kreatif serta mengembangkan agromaritim industri di sentra produksi melalui peran aktif koperasi.	-	-	-	146.045.680,00	DINAS ENERGI DAN SUMBER DAYA MINERAL
	3.29.01.1.09.0001	Penyediaan Jasa Pemeliharaan, Biaya Pemeliharaan dan Pajak Kendaraan Perorangan Dinas atau Kendaraan Dinas Jabatan														
			Jumlah Kendaraan Perorangan Dinas atau Kendaraan Dinas Jabatan yang Dipelihara dan Dibayarkan Pajaknya				5 Unit	125.753.800,00	Kota Manado, Wanea, Tanjung Batu	DANA BAGI HASIL (DBH)	Melanjutkan pengembangan infrastruktur dan meningkatkan lapangan kerja yang berkualitas, mendorong kewirausahaan, mengembangkan industri kreatif serta mengembangkan agromaritim industri di sentra produksi melalui peran aktif koperasi.	-	-		103.046.680,00	DINAS ENERGI DAN SUMBER DAYA MINERAL
	3.29.01.1.09.0006	Pemeliharaan Peralatan dan Mesin Lainnya														

NO	KODE	URUSAN / BIDANG URUSAN / PROGRAM / OUTCOME / KEGIATAN / SUB KEGIATAN	INDIKATOR PROGRAM / KEGIATAN / SUB KEGIATAN	TARGET AKHIR PERIODE RENSTRA OPD	REALISASI CAPAIAN RENJA OPD TAHUN 2024	PRAKIRAAN CAPAIAN TARGET RENJA OPD TAHUN 2025	CAPAIAN KINERJA DAN KERANGKA PENDANAAN						KELOMPOK SASARAN	PRAKIRAAN MAJU RENCANA TAHUN 2027		PERANGKAT DAERAH PENANGGUNG JAWAB
							TARGET 2026	PAGU INDIKATIF (Rp)	LOKASI	SUMBER DANA	PRIORITAS			TARGET	PAGU INDIKATIF (Rp)	
											NASIONAL	DAERAH				
1	2	3	4	5	6	7	8	9	10	11	12	13	14	15	16	17
			Jumlah Peralatan dan Mesin Lainnya yang Dipelihara				10 Unit	7.840.000,00	Kota Manado, Wanea, Tanjung Batu	DANA BAGI HASIL (DBH)	Melanjutkan pengembangan infrastruktur dan meningkatkan lapangan kerja yang berkualitas, mendorong kewirausahaan, mengembangkan industri kreatif serta mengembangkan agromaritim industri di sentra produksi melalui peran aktif koperasi.	-	-		9.350.000,00	DINAS ENERGI DAN SUMBER DAYA MINERAL
	3.29.01.1.09.0009	Pemeliharaan/Rehabilitasi Gedung Kantor dan Bangunan Lainnya														
			Jumlah Gedung Kantor dan Bangunan Lainnya yang Dipelihara/Direhabilitasi				1 Unit	57.970.000,00	Kota Manado, Wanea, Tanjung Batu	DANA BAGI HASIL (DBH)	Melanjutkan pengembangan infrastruktur dan meningkatkan lapangan kerja yang berkualitas, mendorong kewirausahaan, mengembangkan industri kreatif serta mengembangkan agromaritim industri di sentra produksi melalui peran aktif koperasi.	-	-		33.649.000,00	DINAS ENERGI DAN SUMBER DAYA MINERAL
2.	**3.29.02**	**PROGRAM PENGELOLAAN ASPEK KEGEOLOGIAN**					**100 %**	**287.709.494,00**							**292.808.566,00**	
		[Meningkatnya Tata Kelola Kegeologian]	**Presentase Pertimbangan Teknis Surat Ijin Pengusahaan Air Tanah (Pertek SIPA) yang dikeluaran (%)**	**100**	**100**	**100**	**100**	**287.709.494,00**	-	-	-	-	-	-	**292.808.566,00**	-

NO	KODE	URUSAN / BIDANG URUSAN / PROGRAM / OUTCOME / KEGIATAN / SUB KEGIATAN	INDIKATOR PROGRAM / KEGIATAN / SUB KEGIATAN	TARGET AKHIR PERIODE RENSTRA OPD	REALISASI CAPAIAN RENJA OPD TAHUN 2024	PRAKIRAAN CAPAIAN TARGET RENJA OPD TAHUN 2025	CAPAIAN KINERJA DAN KERANGKA PENDANAAN						KELOMPOK SASARAN	PRAKIRAAN MAJU RENCANA TAHUN 2027		PERANGKAT DAERAH PENANGGUNG JAWAB
							TARGET 2026	PAGU INDIKATIF (Rp)	LOKASI	SUMBER DANA	PRIORITAS			TARGET	PAGU INDIKATIF (Rp)	
											NASIONAL	DAERAH				
1	2	3	4	5	6	7	8	9	10	11	12	13	14	15	16	17
	3.29.02.1.01	Penetapan Zona Konservasi Air Tanah pada Cekungan Air Tanah dalam Daerah Provinsi	*Terlaksananya Penetapan Zona KOnservasi Air Tanah pada Cekungan Air Tanah dalam Daerah Provinsi*	-			100 %	23.590.195,00			Melanjutkan pengembangan infrastruktur dan meningkatkan lapangan kerja yang berkualitas, mendorong kewirausahaan, mengembangkan industri kreatif serta mengembangkan agromaritim industri di sentra produksi melalui peran aktif koperasi.	-	-	-	49.500.000,00	DINAS ENERGI DAN SUMBER DAYA MINERAL
	3.29.02.1.01.0001	Pengumpulan dan Pengolahan Data Zona Konservasi Air Tanah pada Cekungan Air Tanah														
			Jumlah Dokumen Terkait Data Zona Konservasi Air Tanah pada Cekungan Air Tanah dalam Daerah Provinsi				4 Dokumen	23.590.195,00	Kota Manado, Wanea, Tanjung Batu	DANA BAGI HASIL (DBH)	Melanjutkan pengembangan infrastruktur dan meningkatkan lapangan kerja yang berkualitas, mendorong kewirausahaan, mengembangkan industri kreatif serta mengembangkan agromaritim industri di sentra produksi melalui peran aktif koperasi.	-	-		49.500.000,00	DINAS ENERGI DAN SUMBER DAYA MINERAL

NO	KODE	URUSAN / BIDANG URUSAN / PROGRAM / OUTCOME / KEGIATAN / SUB KEGIATAN	INDIKATOR PROGRAM / KEGIATAN / SUB KEGIATAN	TARGET AKHIR PERIODE RENSTRA OPD	REALISASI CAPAIAN RENJA OPD TAHUN 2024	PRAKIRAAN CAPAIAN TARGET RENJA OPD TAHUN 2025	CAPAIAN KINERJA DAN KERANGKA PENDANAAN						KELOMPOK SASARAN	PRAKIRAAN MAJU RENCANA TAHUN 2027		PERANGKAT DAERAH PENANGGUNG JAWAB
							TARGET 2026	PAGU INDIKATIF (Rp)	LOKASI	SUMBER DANA	PRIORITAS			TARGET	PAGU INDIKATIF (Rp)	
											NASIONAL	DAERAH				
1	2	3	4	5	6	7	8	9	10	11	12	13	14	15	16	17
	3.29.02.1.03	Penetapan Nilai Perolehan Air Tanah dalam Daerah Provinsi	*Presentase Penetapan NIlai Perolehan Air Tanah dalam Daerah Provinsi*	-			undefined undefined	264.119.299,00			Melanjutkan pengembangan infrastruktur dan meningkatkan lapangan kerja yang berkualitas, mendorong kewirausahaan, mengembangkan industri kreatif serta mengembangkan agromaritim industri di sentra produksi melalui peran aktif koperasi.	-	-	-	243.308.566,00	DINAS ENERGI DAN SUMBER DAYA MINERAL
	3.29.02.1.03.0003	Pengendalian dan Pengawasan Pemanfaatan Air Tanah														
			Jumlah Laporan Hasil Pengendalian dan Pengawasan Implementasi Nilai Perolehan Air Tanah dalam Daerah Provinsi				2 Laporan	264.119.299,00	Kota Manado, Wanea, Tanjung Batu	DANA BAGI HASIL (DBH)	Melanjutkan pengembangan infrastruktur dan meningkatkan lapangan kerja yang berkualitas, mendorong kewirausahaan, mengembangkan industri kreatif serta mengembangkan agromaritim industri di sentra produksi melalui peran aktif koperasi.	-	-		243.308.566,00	DINAS ENERGI DAN SUMBER DAYA MINERAL
3.	**3.29.03**	**PROGRAM PENGELOLAAN MINERAL DAN BATUBARA**					**undefined undefined**	**43.838.286,00**							**53.152.220,00**	
		[Meningkatnya Tata Kelola Mineral dan Batubara]	**Jumlah Rekomendasi terhadap Usulan IPR** **Luas WPR yang Diusulkan Pemerintah Daerah**	**60** **600**	**0**	**60** **600**	**60** **600**	**43.838.286,00**	-	-	-	-	-	-	**53.152.220,00**	-

NO	KODE	URUSAN / BIDANG URUSAN / PROGRAM / OUTCOME / KEGIATAN / SUB KEGIATAN	INDIKATOR PROGRAM / KEGIATAN / SUB KEGIATAN	TARGET AKHIR PERIODE RENSTRA OPD	REALISASI CAPAIAN RENJA OPD TAHUN 2024	PRAKIRAAN CAPAIAN TARGET RENJA OPD TAHUN 2025	CAPAIAN KINERJA DAN KERANGKA PENDANAAN						KELOMPOK SASARAN	PRAKIRAAN MAJU RENCANA TAHUN 2027		PERANGKAT DAERAH PENANGGUNG JAWAB
							TARGET 2026	PAGU INDIKATIF (Rp)	LOKASI	SUMBER DANA	PRIORITAS			TARGET	PAGU INDIKATIF (Rp)	
											NASIONAL	DAERAH				
1	2	3	4	5	6	7	8	9	10	11	12	13	14	15	16	17
	3.29.03.1.03	Penatausahaan Izin Usaha Pertambangan Mineral Bukan Logam dan Batuan dalam rangka Penanaman Modal Dalam Negeri pada Wilayah Izin Usaha Pertambangan Daerah yang Berada dalam 1 (satu) Daerah Provinsi termasuk Wilayah Laut sampai dengan 12 Mil Laut	*Terlaksanya Penatausahaan Izin Usaha Pertambangan Mineral Bukan Logam dan Batuan dalam rangka Penanaman Modal Dalam Negeri pada Wilayah Izin Usaha Pertambangan Daerah yang Berada dalam 1 (satu) Daerah Provinsi termasuk Wilayah Laut sampai dengan 12 Mil Laut*	-			undefined undefined	32.655.257,00			Melanjutkan pengembangan infrastruktur dan meningkatkan lapangan kerja yang berkualitas, mendorong kewirausahaan, mengembangkan industri kreatif serta mengembangkan agromaritim industri di sentra produksi melalui peran aktif koperasi.	-	-	-	40.788.220,00	DINAS ENERGI DAN SUMBER DAYA MINERAL
	3.29.03.1.03.0004	Pengendalian dan Pengawasan Pelaksanaan Perizinan Usaha Pertambangan Mineral Bukan Logam dan Batuan dalam rangka Penanaman Modal Dalam Negeri pada Wilayah Izin Usaha Pertambangan Daerah yang Berada dalam 1 (satu) Daerah Provinsi termasuk Wilayah Laut sampai dengan 12 Mil Laut														
			Jumlah Laporan Hasil Pembinaan Pelaksanaan Perizinan Usaha Pertambangan Mineral Bukan Logam dalam Rangka Penanaman Modal Dalam Negeri pada Wilayah Izin Usaha Pertambangan Daerah yang Berada dalam 1 (Satu) Daerah Provinsi Termasuk Wilayah Laut sampai dengan 12 Mil Laut				15 Laporan	15.029.974,00	Semua Kota/Kab, Semua Kecamatan, Semua Kel/Desa	DANA BAGI HASIL (DBH)	Melanjutkan pengembangan infrastruktur dan meningkatkan lapangan kerja yang berkualitas, mendorong kewirausahaan, mengembangkan industri kreatif serta mengembangkan agromaritim industri di sentra produksi melalui peran aktif koperasi.	-	-		16.559.730,00	DINAS ENERGI DAN SUMBER DAYA MINERAL
	3.29.03.1.03.0005	Pengawasan Teknis Kaidah Pertambangan yang baik Perizinan Usaha Pertambangan Mineral Bukan Logam dan Batuan dalam rangka Penanaman Modal Dalam Negeri pada Wilayah Izin Usaha Pertambangan Daerah yang Berada dalam 1 (satu) Daerah Provinsi Termasuk Wilayah Laut sampai dengan 12 Mil Laut														

NO	KODE	URUSAN / BIDANG URUSAN / PROGRAM / OUTCOME / KEGIATAN / SUB KEGIATAN	INDIKATOR PROGRAM / KEGIATAN / SUB KEGIATAN	TARGET AKHIR PERIODE RENSTRA OPD	REALISASI CAPAIAN RENJA OPD TAHUN 2024	PRAKIRAAN CAPAIAN TARGET RENJA OPD TAHUN 2025	CAPAIAN KINERJA DAN KERANGKA PENDANAAN						KELOMPOK SASARAN	PRAKIRAAN MAJU RENCANA TAHUN 2027		PERANGKAT DAERAH PENANGGUNG JAWAB
							TARGET 2026	PAGU INDIKATIF (Rp)	LOKASI	SUMBER DANA	PRIORITAS			TARGET	PAGU INDIKATIF (Rp)	
											NASIONAL	DAERAH				
1	2	3	4	5	6	7	8	9	10	11	12	13	14	15	16	17
			Jumlah Laporan Hasil Pengawasan Kaidah Teknis Pertambangan yang baik dan Kaidah Pengusahaan yang Baik Perizinan Usaha Pertambangan Mineral Bukan Logam dalam Rangka Penanaman Modal Dalam Negeri pada Wilayah Izin Usaha Pertambangan Daerah yang Berada dalam 1 (Satu) Daerah Provinsi Termasuk Wilayah Laut sampai dengan 12 Mil Laut				15 Laporan	17.625.283,00	Semua Kota/Kab, Semua Kecamatan, Semua Kel/Desa	DANA BAGI HASIL (DBH)	Melanjutkan pengembangan infrastruktur dan meningkatkan lapangan kerja yang berkualitas, mendorong kewirausahaan, mengembangkan industri kreatif serta mengembangkan agromaritim industri di sentra produksi melalui peran aktif koperasi.	-	-		24.228.490,00	DINAS ENERGI DAN SUMBER DAYA MINERAL
	3.29.03.1.04	Penatausahaan Izin Pertambangan Rakyat untuk Komoditas Mineral Logam, Batubara, Mineral Bukan Logam, dan Batuan dalam Wilayah Pertambangan Rakyat	*Terlaksananya Penatausahaan Izin Pertambangan Rakyat untuk Komoditas Mineral Logam, Batubara, Mineral Bukan Logam, dan Batuan dalam Wilayah Pertambangan Rakyat*	-			undefined undefined	11.183.029,00			Melanjutkan pengembangan infrastruktur dan meningkatkan lapangan kerja yang berkualitas, mendorong kewirausahaan, mengembangkan industri kreatif serta mengembangkan agromaritim industri di sentra produksi melalui peran aktif koperasi.	-	-	-	12.364.000,00	DINAS ENERGI DAN SUMBER DAYA MINERAL
	3.29.03.1.04.0004	Pengendalian dan Pengawasan Pelaksanaan Perizinan Usaha Pertambangan Rakyat untuk Komoditas Mineral Logam, Batubara, Mineral Bukan Logam, dan Batuan dalam Wilayah Pertambangan Rakyat														

NO	KODE	URUSAN / BIDANG URUSAN / PROGRAM / OUTCOME / KEGIATAN / SUB KEGIATAN	INDIKATOR PROGRAM / KEGIATAN / SUB KEGIATAN	TARGET AKHIR PERIODE RENSTRA OPD	REALISASI CAPAIAN RENJA OPD TAHUN 2024	PRAKIRAAN CAPAIAN TARGET RENJA OPD TAHUN 2025	CAPAIAN KINERJA DAN KERANGKA PENDANAAN						KELOMPOK SASARAN	PRAKIRAAN MAJU RENCANA TAHUN 2027		PERANGKAT DAERAH PENANGGUNG JAWAB
							TARGET 2026	PAGU INDIKATIF (Rp)	LOKASI	SUMBER DANA	PRIORITAS			TARGET	PAGU INDIKATIF (Rp)	
											NASIONAL	DAERAH				
1	2	3	4	5	6	7	8	9	10	11	12	13	14	15	16	17
			Jumlah Laporan Hasil Pembinaan dan Pengawasan Pelaksanaan Perizinan Usaha Pertambangan Rakyat untuk Komoditas Mineral Logam, Mineral Bukan Logam, dan Batuan dalam Wilayah Pertambangan Rakyat				4 Laporan	11.183.029,00	Semua Kota/Kab, Semua Kecamatan, Semua Kel/Desa	DANA BAGI HASIL (DBH)	Melanjutkan pengembangan infrastruktur dan meningkatkan lapangan kerja yang berkualitas, mendorong kewirausahaan, mengembangkan industri kreatif serta mengembangkan agromaritim industri di sentra produksi melalui peran aktif koperasi.	-	-		12.364.000,00	DINAS ENERGI DAN SUMBER DAYA MINERAL
4.	**3.29.05**	**PROGRAM PENGELOLAAN ENERGI BARU TERBARUKAN**					**undefined undefined**	**104.850.882,00**							**147.147.010,00**	
		[Meningkatnya Tata Kelola Energi Baru Terbarukan]	**Porsi EBT dalam Bauran Energi Primer**	**44.62**	**23.34**	**36**	**37.72**	**104.850.882,00**	-	-	-	-	-	-	**147.147.010,00**	-
	3.29.05.1.07	Pengelolaan aneka energi baru terbarukan berupa sinar matahari, angin, aliran dan terjunan air, gerakan dan perbedaan suhu lapisan laut dalam wilayah provinsi	*Terlaksananya Pengelolaan aneka energi baru terbarukan berupa sinar matahari, angin, aliran dan terjunan air, gerakan dan perbedaan suhu lapisan laut dalam wilayah provinsi*	-			undefined undefined	35.308.757,00			Melanjutkan pengembangan infrastruktur dan meningkatkan lapangan kerja yang berkualitas, mendorong kewirausahaan, mengembangkan industri kreatif serta mengembangkan agromaritim industri di sentra produksi melalui peran aktif koperasi.	-	-	-	67.544.230,00	DINAS ENERGI DAN SUMBER DAYA MINERAL
	3.29.05.1.07.0002	Pembinaan dan pengawasan aneka EBT (kapasitas terpasang, investasi) di daerah														

NO	KODE	URUSAN / BIDANG URUSAN / PROGRAM / OUTCOME / KEGIATAN / SUB KEGIATAN	INDIKATOR PROGRAM / KEGIATAN / SUB KEGIATAN	TARGET AKHIR PERIODE RENSTRA OPD	REALISASI CAPAIAN RENJA OPD TAHUN 2024	PRAKIRAAN CAPAIAN TARGET RENJA OPD TAHUN 2025	CAPAIAN KINERJA DAN KERANGKA PENDANAAN						KELOMPOK SASARAN	PRAKIRAAN MAJU RENCANA TAHUN 2027		PERANGKAT DAERAH PENANGGUNG JAWAB
							TARGET 2026	PAGU INDIKATIF (Rp)	LOKASI	SUMBER DANA	PRIORITAS			TARGET	PAGU INDIKATIF (Rp)	
											NASIONAL	DAERAH				
1	2	3	4	5	6	7	8	9	10	11	12	13	14	15	16	17
			Jumlah laporan pelaksanaan pembinaan dan pengawasan aneka EBT (kapasitas terpasang, investasi) di daerah				10 Laporan	23.478.577,00	Semua Kota/Kab, Semua Kecamatan, Semua Kel/Desa	DANA BAGI HASIL (DBH)	Melanjutkan pengembangan infrastruktur dan meningkatkan lapangan kerja yang berkualitas, mendorong kewirausahaan, mengembangkan industri kreatif serta mengembangkan agromaritim industri di sentra produksi melalui peran aktif koperasi.	-	-		53.899.230,00	DINAS ENERGI DAN SUMBER DAYA MINERAL
		-	**-**	**-**	**-**	**-**	**-**	**104.850.882,00**	-	-	-	-	-	-	**147.147.010,00**	-
	3.29.05.1.07.0007	Pelaksanaan kegiatan pemanfaatan aneka EBT														
			Jumlah hasil kegiatan pemanfaatan aneka EBT				0 unit	11.830.180,00	Semua Kota/Kab, Semua Kecamatan, Semua Kel/Desa	DANA BAGI HASIL (DBH)	-	7. Pemenuhan Energi yang Berkelanjutan dan Berwawasan Lingkungan	-		13.645.000,00	DINAS ENERGI DAN SUMBER DAYA MINERAL
	3.29.05.1.09	Pelaksanaan Konservasi Energi pada sarana dan prasarana yang dikelola oleh perangkat daerah yang membidangi urusan energi dan sumber daya mineral	-	-			-	11.370.049,00			-	7. Pemenuhan Energi yang Berkelanjutan dan Berwawasan Lingkungan	-	-	13.350.000,00	DINAS ENERGI DAN SUMBER DAYA MINERAL
	3.29.05.1.09.0002	Pelaksanaan kegiatan konservasi energi														
			Jumlah hasil kegiatan konservasi energi				0 Unit	11.370.049,00	Semua Kota/Kab, Semua Kecamatan, Semua Kel/Desa	DANA BAGI HASIL (DBH)	-	7. Pemenuhan Energi yang Berkelanjutan dan Berwawasan Lingkungan	-		13.350.000,00	DINAS ENERGI DAN SUMBER DAYA MINERAL
		[Meningkatnya Tata Kelola Energi Baru Terbarukan]	**Porsi EBT dalam Bauran Energi Primer**	**44.62**	**23.34**	**36**	**37.72**	**104.850.882,00**	-	-	-	-	-	-	**147.147.010,00**	-

NO	KODE	URUSAN / BIDANG URUSAN / PROGRAM / OUTCOME / KEGIATAN / SUB KEGIATAN	INDIKATOR PROGRAM / KEGIATAN / SUB KEGIATAN	TARGET AKHIR PERIODE RENSTRA OPD	REALISASI CAPAIAN RENJA OPD TAHUN 2024	PRAKIRAAN CAPAIAN TARGET RENJA OPD TAHUN 2025	CAPAIAN KINERJA DAN KERANGKA PENDANAAN						KELOMPOK SASARAN	PRAKIRAAN MAJU RENCANA TAHUN 2027		PERANGKAT DAERAH PENANGGUNG JAWAB
							TARGET 2026	PAGU INDIKATIF (Rp)	LOKASI	SUMBER DANA	PRIORITAS			TARGET	PAGU INDIKATIF (Rp)	
											NASIONAL	DAERAH				
1	2	3	4	5	6	7	8	9	10	11	12	13	14	15	16	17
	3.29.05.1.10	Pembinaan dan pengawasan pelaksanaan Konservasi Energi yang dilakukan oleh pemangku kepentingan di tingkat daerah provinsi	*Terlaksananya Pembinaan dan pengawasan pelaksanaan Konservasi Energi yang dilakukan oleh pemangku kepentingan di tingkat daerah provinsi*	-			undefined undefined	58.172.076,00			Melanjutkan pengembangan infrastruktur dan meningkatkan lapangan kerja yang berkualitas, mendorong kewirausahaan, mengembangkan industri kreatif serta mengembangkan agromaritim industri di sentra produksi melalui peran aktif koperasi.	-	-	-	66.252.780,00	DINAS ENERGI DAN SUMBER DAYA MINERAL
	3.29.05.1.10.0003	Sosialisasi konservasi energi kepada masyarakat														
			Jumlah laporan pelaksanaan sosialisasi konservasi energi kepada masyarakat				1 laporan	58.172.076,00	Kota Manado, Wanea, Tanjung Batu	DANA BAGI HASIL (DBH)	Melanjutkan pengembangan infrastruktur dan meningkatkan lapangan kerja yang berkualitas, mendorong kewirausahaan, mengembangkan industri kreatif serta mengembangkan agromaritim industri di sentra produksi melalui peran aktif koperasi.	-	-		66.252.780,00	DINAS ENERGI DAN SUMBER DAYA MINERAL
5.	**3.29.06**	**PROGRAM PENGELOLAAN KETENAGALISTRIKAN**					**undefined undefined**	**236.401.853,00**							**461.635.950,00**	
		[Meningkatnya Cakupan Pelayanan Kelistrikan]	**Rasio Elektrifikasi**	**100**	**99.99**	**100**	**100**	**236.401.853,00**	-	-	-	-	-	-	**461.635.950,00**	-

NO	KODE	URUSAN / BIDANG URUSAN / PROGRAM / OUTCOME / KEGIATAN / SUB KEGIATAN	INDIKATOR PROGRAM / KEGIATAN / SUB KEGIATAN	TARGET AKHIR PERIODE RENSTRA OPD	REALISASI CAPAIAN RENJA OPD TAHUN 2024	PRAKIRAAN CAPAIAN TARGET RENJA OPD TAHUN 2025	CAPAIAN KINERJA DAN KERANGKA PENDANAAN						KELOMPOK SASARAN	PRAKIRAAN MAJU RENCANA TAHUN 2027		PERANGKAT DAERAH PENANGGUNG JAWAB
							TARGET 2026	PAGU INDIKATIF (Rp)	LOKASI	SUMBER DANA	PRIORITAS			TARGET	PAGU INDIKATIF (Rp)	
											NASIONAL	DAERAH				
1	2	3	4	5	6	7	8	9	10	11	12	13	14	15	16	17
	3.29.06.1.02	Penatausahaan Izin Operasi yang Fasilitas Instalasinya dalam Daerah Provinsi	*Terlaksananya Penatausahaan Izin Operasi yang Fasilitas Instalasinya dalam Daerah Provinsi*	-			undefined undefined	20.821.162,00			Melanjutkan pengembangan infrastruktur dan meningkatkan lapangan kerja yang berkualitas, mendorong kewirausahaan, mengembangkan industri kreatif serta mengembangkan agromaritim industri di sentra produksi melalui peran aktif koperasi.	-	-	-	123.343.000,00	DINAS ENERGI DAN SUMBER DAYA MINERAL
	3.29.06.1.02.0003	Pengendalian dan Pengawasan Pelaksanaan Perizinan Operasi yang Fasilitas Instalasinya dalam Daerah Provinsi														
			Jumlah Laporan Hasil Pengendalian dan Pengawasan Pelaksanaan Perizinan Operasi yang Fasilitas Instalasinya dalam Daerah Provinsi				15 Laporan	20.821.162,00	Semua Kota/Kab, Semua Kecamatan, Semua Kel/Desa	DANA BAGI HASIL (DBH)	Melanjutkan pengembangan infrastruktur dan meningkatkan lapangan kerja yang berkualitas, mendorong kewirausahaan, mengembangkan industri kreatif serta mengembangkan agromaritim industri di sentra produksi melalui peran aktif koperasi.	-	-		123.343.000,00	DINAS ENERGI DAN SUMBER DAYA MINERAL
	3.29.06.1.06	Penganggaran untuk Kelompok Masyarakat Tidak Mampu, Pembangunan Sarana Penyediaan Tenaga Listrik Belum Berkembang, Daerah Terpencil dan Perdesaan	*Terlaksananya Penganggaran untuk Kelompok Masyarakat Tidak Mampu, Pembangunan Sarana Penyediaan Tenaga Listrik Belum Berkembang, Daerah Terpencil dan Perdesaan*	-			undefined undefined	215.580.691,00			-	7. Pemenuhan Energi yang Berkelanjutan dan Berwawasan Lingkungan	-	-	338.292.950,00	DINAS ENERGI DAN SUMBER DAYA MINERAL
	3.29.06.1.06.0005	Koordinasi dan Sinkronisasi Penyediaan Tenaga Listrik Belum Berkembang, Daerah Terpencil dan Perdesaan														

NO	KODE	URUSAN / BIDANG URUSAN / PROGRAM / OUTCOME / KEGIATAN / SUB KEGIATAN	INDIKATOR PROGRAM / KEGIATAN / SUB KEGIATAN	TARGET AKHIR PERIODE RENSTRA OPD	REALISASI CAPAIAN RENJA OPD TAHUN 2024	PRAKIRAAN CAPAIAN TARGET RENJA OPD TAHUN 2025	CAPAIAN KINERJA DAN KERANGKA PENDANAAN						KELOMPOK SASARAN	PRAKIRAAN MAJU RENCANA TAHUN 2027		PERANGKAT DAERAH PENANGGUNG JAWAB
							TARGET 2026	PAGU INDIKATIF (Rp)	LOKASI	SUMBER DANA	PRIORITAS			TARGET	PAGU INDIKATIF (Rp)	
											NASIONAL	DAERAH				
1	2	3	4	5	6	7	8	9	10	11	12	13	14	15	16	17
			Jumlah Laporan Hasil Koordinasi dan Sinkronisasi Penyediaan Tenaga Listrik Belum Berkembang, Daerah Terpencil dan Perdesaan				10 Laporan	24.937.238,00	Semua Kota/Kab, Semua Kecamatan, Semua Kel/Desa	DANA BAGI HASIL (DBH)	-	7. Pemenuhan Energi yang Berkelanjutan dan Berwawasan Lingkungan	-		105.000.000,00	DINAS ENERGI DAN SUMBER DAYA MINERAL
	3.29.06.1.06.0006	Pembangunan Sarana Penyediaan Tenaga Listrik Belum Berkembang, Daerah Terpencil dan Perdesaan														
			Jumlah Sarana yang Terbangun dalam Penyediaan Tenaga Listrik Belum Berkembang, Daerah Terpencil dan Perdesaan				25 Unit	171.060.962,00	Semua Kota/Kab, Semua Kecamatan, Semua Kel/Desa	DANA BAGI HASIL (DBH)	-	-	-		195.250.000,00	DINAS ENERGI DAN SUMBER DAYA MINERAL
	3.29.06.1.06.0007	Pengendalian dan Pengawasan Pembangunan Sarana Penyediaan Tenaga Listrik Belum Berkembang, Daerah Terpencil dan Perdesaan														
			Jumlah Laporan Hasil Pengendalian dan Pengawasan Pembangunan Sarana Penyediaan Tenaga Listrik Belum Berkembang, Daerah Terpencil dan Perdesaan				8 Laporan	19.582.491,00	Semua Kota/Kab, Semua Kecamatan, Semua Kel/Desa	DANA BAGI HASIL (DBH)	-	-	-		38.042.950,00	DINAS ENERGI DAN SUMBER DAYA MINERAL
		CABANG DINAS WILAYAH I						**209.799.912,00**							**209.799.912,00**	
	3	**URUSAN PEMERINTAHAN PILIHAN**						**209.799.912,00**							**209.799.912,00**	
	3.29	**URUSAN PEMERINTAHAN BIDANG ENERGI DAN SUMBER DAYA MINERAL**						**209.799.912,00**							**209.799.912,00**	
1.	**3.29.01**	**PROGRAM PENUNJANG URUSAN PEMERINTAHAN DAERAH PROVINSI**					**-**	**160.634.412,00**							**160.634.412,00**	
		[Meningkatnya efektivitas tata kelola administrasi dan manajemen perkantoran]	**-**	**-**	**-**	**-**	**-**	**160.634.412,00**	-	-	-	-	-	-	**160.634.412,00**	-
	3.29.01.1.02	Administrasi Keuangan Perangkat Daerah	-	-			-	29.250.000,00			-	-	-	-	29.250.000,00	CABANG DINAS WILAYAH I
	3.29.01.1.02.0005	Koordinasi dan Penyusunan Laporan Keuangan Akhir Tahun SKPD														
			Jumlah Laporan Keuangan Akhir Tahun SKPD dan Laporan Hasil Koordinasi Penyusunan Laporan Keuangan Akhir Tahun SKPD				1 Laporan	750.000,00	Kota Tomohon, Semua Kecamatan, Semua Kel/Desa	PENDAPATAN ASLI DAERAH (PAD)	-	-	-		750.000,00	CABANG DINAS WILAYAH I
	3.29.01.1.02.0007	Koordinasi dan Penyusunan Laporan Keuangan Bulanan/ Triwulanan/Semesteran SKPD														

NO	KODE	URUSAN / BIDANG URUSAN / PROGRAM / OUTCOME / KEGIATAN / SUB KEGIATAN	INDIKATOR PROGRAM / KEGIATAN / SUB KEGIATAN	TARGET AKHIR PERIODE RENSTRA OPD	REALISASI CAPAIAN RENJA OPD TAHUN 2024	PRAKIRAAN CAPAIAN TARGET RENJA OPD TAHUN 2025	CAPAIAN KINERJA DAN KERANGKA PENDANAAN						KELOMPOK SASARAN	PRAKIRAAN MAJU RENCANA TAHUN 2027		PERANGKAT DAERAH PENANGGUNG JAWAB
							TARGET 2026	PAGU INDIKATIF (Rp)	LOKASI	SUMBER DANA	PRIORITAS			TARGET	PAGU INDIKATIF (Rp)	
											NASIONAL	DAERAH				
1	2	3	4	5	6	7	8	9	10	11	12	13	14	15	16	17
			Jumlah Laporan Keuangan Bulanan/ Triwulanan/Semesteran SKPD dan Laporan Koordinasi Penyusunan Laporan Keuangan Bulanan/ Triwulanan/Semesteran SKPD				5 Laporan	28.500.000,00	Kota Tomohon, Tomohon Selatan, Lansot	PENDAPATAN ASLI DAERAH (PAD)	-	-	-		28.500.000,00	CABANG DINAS WILAYAH I
	3.29.01.1.08	Penyediaan Jasa Penunjang Urusan Pemerintahan Daerah	-	-			-	131.384.412,00			-	-	-	-	131.384.412,00	CABANG DINAS WILAYAH I
	3.29.01.1.08.0002	Penyediaan Jasa Komunikasi, Sumber Daya Air dan Listrik														
			Jumlah Laporan Penyediaan Jasa Komunikasi, Sumber Daya Air dan Listrik yang Disediakan				12 Laporan	1.000.000,00	Semua Kota/Kab, Semua Kecamatan, Semua Kel/Desa	PENDAPATAN ASLI DAERAH (PAD)	-	-	-		1.000.000,00	CABANG DINAS WILAYAH I
	3.29.01.1.08.0004	Penyediaan Jasa Pelayanan Umum Kantor														
			Jumlah Laporan Penyediaan Jasa Pelayanan Umum Kantor yang Disediakan				12 Laporan	130.384.412,00	Kota Tomohon, Tomohon Selatan, Lansot	PENDAPATAN ASLI DAERAH (PAD)	-	-	-		130.384.412,00	CABANG DINAS WILAYAH I
2.	**3.29.02**	**PROGRAM PENGELOLAAN ASPEK KEGEOLOGIAN**					**-**	**11.693.500,00**							**11.693.500,00**	
		[Meningkatnya Tata Kelola Kegeologian]	**-**	**-**	**-**	**-**	**-**	**11.693.500,00**	-	-	-	-	-	-	**11.693.500,00**	-
	3.29.02.1.03	Penetapan Nilai Perolehan Air Tanah dalam Daerah Provinsi	-	-			-	11.693.500,00			-	-	-	-	11.693.500,00	CABANG DINAS WILAYAH I
	3.29.02.1.03.0003	Pengendalian dan Pengawasan Pemanfaatan Air Tanah														
			Jumlah Laporan Hasil Pengendalian dan Pengawasan Implementasi Nilai Perolehan Air Tanah dalam Daerah Provinsi				12 Laporan	11.693.500,00	Kota Tomohon, Tomohon Selatan, Lansot	PENDAPATAN ASLI DAERAH (PAD)	-	-	-		11.693.500,00	CABANG DINAS WILAYAH I
3.	**3.29.03**	**PROGRAM PENGELOLAAN MINERAL DAN BATUBARA**					**-**	**12.695.000,00**							**12.695.000,00**	
		[Meningkatnya Tata Kelola Mineral dan Batubara]	**-**	**-**	**-**	**-**	**-**	**12.695.000,00**	-	-	-	-	-	-	**12.695.000,00**	-
	3.29.03.1.07	Penetapan Harga Patokan Mineral Bukan Logam dan Batuan	-	-			-	12.695.000,00			-	-	-	-	12.695.000,00	CABANG DINAS WILAYAH I
	3.29.03.1.07.0003	Pengendalian dan Pengawasan Pelaksanaan Harga Patokan Mineral Bukan Logam dan Batuan														
			Jumlah Laporan Hasil Pengendalian dan Pengawasan Pelaksanaan Harga Patokan Mineral Bukan Logam				12 Laporan	12.695.000,00	Kota Tomohon, Tomohon Selatan, Lansot	PENDAPATAN ASLI DAERAH (PAD)	-	-	-		12.695.000,00	CABANG DINAS WILAYAH I

NO	KODE	URUSAN / BIDANG URUSAN / PROGRAM / OUTCOME / KEGIATAN / SUB KEGIATAN	INDIKATOR PROGRAM / KEGIATAN / SUB KEGIATAN	TARGET AKHIR PERIODE RENSTRA OPD	REALISASI CAPAIAN RENJA OPD TAHUN 2024	PRAKIRAAN CAPAIAN TARGET RENJA OPD TAHUN 2025	CAPAIAN KINERJA DAN KERANGKA PENDANAAN						KELOMPOK SASARAN	PRAKIRAAN MAJU RENCANA TAHUN 2027		PERANGKAT DAERAH PENANGGUNG JAWAB
							TARGET 2026	PAGU INDIKATIF (Rp)	LOKASI	SUMBER DANA	PRIORITAS			TARGET	PAGU INDIKATIF (Rp)	
											NASIONAL	DAERAH				
1	2	3	4	5	6	7	8	9	10	11	12	13	14	15	16	17
4.	**3.29.06**	**PROGRAM PENGELOLAAN KETENAGALISTRIKAN**					**-**	**24.777.000,00**							**24.777.000,00**	
		[Meningkatnya Cakupan Pelayanan Kelistrikan]	**-**	**-**	**-**	**-**	**-**	**24.777.000,00**	-	-	-	-	-	-	**24.777.000,00**	-
	3.29.06.1.02	Penatausahaan Izin Operasi yang Fasilitas Instalasinya dalam Daerah Provinsi	-	-			-	11.890.000,00			-	-	-	-	11.890.000,00	CABANG DINAS WILAYAH I
	3.29.06.1.02.0003	Pengendalian dan Pengawasan Pelaksanaan Perizinan Operasi yang Fasilitas Instalasinya dalam Daerah Provinsi														
			Jumlah Laporan Hasil Pengendalian dan Pengawasan Pelaksanaan Perizinan Operasi yang Fasilitas Instalasinya dalam Daerah Provinsi				12 Laporan	11.890.000,00	Kota Tomohon, Tomohon Selatan, Lansot	PENDAPATAN ASLI DAERAH (PAD)	-	-	-		11.890.000,00	CABANG DINAS WILAYAH I
	3.29.06.1.06	Penganggaran untuk Kelompok Masyarakat Tidak Mampu, Pembangunan Sarana Penyediaan Tenaga Listrik Belum Berkembang, Daerah Terpencil dan Perdesaan	-	-			-	12.887.000,00			-	-	-	-	12.887.000,00	CABANG DINAS WILAYAH I
	3.29.06.1.06.0007	Pengendalian dan Pengawasan Pembangunan Sarana Penyediaan Tenaga Listrik Belum Berkembang, Daerah Terpencil dan Perdesaan														
			Jumlah Laporan Hasil Pengendalian dan Pengawasan Pembangunan Sarana Penyediaan Tenaga Listrik Belum Berkembang, Daerah Terpencil dan Perdesaan				12 Laporan	12.887.000,00	Kota Tomohon, Tomohon Selatan, Lansot	PENDAPATAN ASLI DAERAH (PAD)	-	-	-		12.887.000,00	CABANG DINAS WILAYAH I
		CABANG DINAS WILAYAH II						**212.620.181,00**							**8.200.000,00**	
	3	**URUSAN PEMERINTAHAN PILIHAN**						**212.620.181,00**							**8.200.000,00**	
	3.29	**URUSAN PEMERINTAHAN BIDANG ENERGI DAN SUMBER DAYA MINERAL**						**212.620.181,00**							**8.200.000,00**	
1.	**3.29.01**	**PROGRAM PENUNJANG URUSAN PEMERINTAHAN DAERAH PROVINSI**					**100 %**	**189.775.715,00**							**8.200.000,00**	
		[Meningkatnya efektivitas tata kelola administrasi dan manajemen perkantoran]	**Persentase pemenuhan kebutuhan administrasi dan manajemen perkantoran**	**100**	**100**	**100**	**100**	**189.775.715,00**	-	-	-	-	-	-	**8.200.000,00**	-
	3.29.01.1.02	Administrasi Keuangan Perangkat Daerah	*Terlaksannya Administrasi Keunagan Perangkat Daerah*	-			100 %	7.318.295,00			-	8. Peningkatan Ekonomi dan Investasi Daerah	-	-	2.200.000,00	CABANG DINAS WILAYAH II
	3.29.01.1.02.0005	Koordinasi dan Penyusunan Laporan Keuangan Akhir Tahun SKPD														

NO	KODE	URUSAN / BIDANG URUSAN / PROGRAM / OUTCOME / KEGIATAN / SUB KEGIATAN	INDIKATOR PROGRAM / KEGIATAN / SUB KEGIATAN	TARGET AKHIR PERIODE RENSTRA OPD	REALISASI CAPAIAN RENJA OPD TAHUN 2024	PRAKIRAAN CAPAIAN TARGET RENJA OPD TAHUN 2025	CAPAIAN KINERJA DAN KERANGKA PENDANAAN						KELOMPOK SASARAN	PRAKIRAAN MAJU RENCANA TAHUN 2027		PERANGKAT DAERAH PENANGGUNG JAWAB
							TARGET 2026	PAGU INDIKATIF (Rp)	LOKASI	SUMBER DANA	PRIORITAS			TARGET	PAGU INDIKATIF (Rp)	
											NASIONAL	DAERAH				
1	2	3	4	5	6	7	8	9	10	11	12	13	14	15	16	17
			Jumlah Laporan Keuangan Akhir Tahun SKPD dan Laporan Hasil Koordinasi Penyusunan Laporan Keuangan Akhir Tahun SKPD				1 Laporan	2.066.699,00	Kab. Minahasa Utara, Kalawat, Kalawat	PENDAPATAN ASLI DAERAH (PAD)	-	8. Peningkatan Ekonomi dan Investasi Daerah	-		2.200.000,00	CABANG DINAS WILAYAH II
	3.29.01.1.02.0007	Koordinasi dan Penyusunan Laporan Keuangan Bulanan/ Triwulanan/Semesteran SKPD														
			Jumlah Laporan Keuangan Bulanan/ Triwulanan/Semesteran SKPD dan Laporan Koordinasi Penyusunan Laporan Keuangan Bulanan/ Triwulanan/Semesteran SKPD				18 Laporan	5.251.596,00	Kab. Minahasa Utara, Kalawat, Kalawat	PENDAPATAN ASLI DAERAH (PAD)	-	-	-		0,00	CABANG DINAS WILAYAH II
	3.29.01.1.08	Penyediaan Jasa Penunjang Urusan Pemerintahan Daerah	*Terlaksananya Jasa Penunjang Urusan Pemerintah Daerah*	-			100 %	182.457.420,00			-	-	-	-	6.000.000,00	CABANG DINAS WILAYAH II
	3.29.01.1.08.0002	Penyediaan Jasa Komunikasi, Sumber Daya Air dan Listrik														
			Jumlah Laporan Penyediaan Jasa Komunikasi, Sumber Daya Air dan Listrik yang Disediakan				12 Laporan	6.000.000,00	Kab. Minahasa Utara, Kalawat, Maumbi	DANA BAGI HASIL (DBH)	-	-	-		6.000.000,00	CABANG DINAS WILAYAH II
	3.29.01.1.08.0004	Penyediaan Jasa Pelayanan Umum Kantor														
			Jumlah Laporan Penyediaan Jasa Pelayanan Umum Kantor yang Disediakan				12 Laporan	176.457.420,00	Kab. Minahasa Utara, Kalawat, Maumbi	PENDAPATAN ASLI DAERAH (PAD)	-	-	-		0,00	CABANG DINAS WILAYAH II
2.	**3.29.02**	**PROGRAM PENGELOLAAN ASPEK KEGEOLOGIAN**					**100 %**	**10.144.466,00**							**0,00**	
		-	**-**	**-**	**-**	**-**	**-**	**10.144.466,00**	-	-	-	-	-	-	**0,00**	-
	3.29.02.1.03	Penetapan Nilai Perolehan Air Tanah dalam Daerah Provinsi	*Terlaksanany Penetapan Nilai Perolehan Air Tanah dalam Daerah Provinsi*	-			100 %	10.144.466,00			-	-	-	-	0,00	CABANG DINAS WILAYAH II
	3.29.02.1.03.0003	Pengendalian dan Pengawasan Pemanfaatan Air Tanah														
			Jumlah Laporan Hasil Pengendalian dan Pengawasan Implementasi Nilai Perolehan Air Tanah dalam Daerah Provinsi				1 Laporan	10.144.466,00	Kota Bitung, Semua Kecamatan, Semua Kel/Desa Kota Manado, Semua Kecamatan, Semua Kel/Desa	DANA BAGI HASIL (DBH)	-	-	-		0,00	CABANG DINAS WILAYAH II
3.	**3.29.03**	**PROGRAM PENGELOLAAN MINERAL DAN BATUBARA**					**100 %**	**2.700.000,00**							**0,00**	

NO	KODE	URUSAN / BIDANG URUSAN / PROGRAM / OUTCOME / KEGIATAN / SUB KEGIATAN	INDIKATOR PROGRAM / KEGIATAN / SUB KEGIATAN	TARGET AKHIR PERIODE RENSTRA OPD	REALISASI CAPAIAN RENJA OPD TAHUN 2024	PRAKIRAAN CAPAIAN TARGET RENJA OPD TAHUN 2025	CAPAIAN KINERJA DAN KERANGKA PENDANAAN						KELOMPOK SASARAN	PRAKIRAAN MAJU RENCANA TAHUN 2027		PERANGKAT DAERAH PENANGGUNG JAWAB
							TARGET 2026	PAGU INDIKATIF (Rp)	LOKASI	SUMBER DANA	PRIORITAS			TARGET	PAGU INDIKATIF (Rp)	
											NASIONAL	DAERAH				
1	2	3	4	5	6	7	8	9	10	11	12	13	14	15	16	17
	3.29.03.1.01	Penetapan Wilayah Izin Usaha Pertambangan Mineral Bukan Logam dan Batuan dalam 1 (satu) Daerah Provinsi dan Wilayah Laut sampai dengan 12 Mil	*Terlaksananya Penetapan Wilayah Izin Usaha Pertambangan Mineral Bukan Logam dan Batuan dalam 1 (satu) Daerah Provinsi dan Wilayah Laut sampai dengan 12 Mil*	-			100 %	2.700.000,00			-	-	-	-	0,00	CABANG DINAS WILAYAH II
	3.29.03.1.01.0003	Pengendalian dan Pengawasan Pemanfaatan Wilayah Izin Usaha Pertambangan Mineral Bukan Logam dan Batuan dalam 1 (satu) Daerah Provinsi dan Wilayah Laut sampai dengan 12 Mil														
			Jumlah Laporan Hasil Pengendalian Pemanfaatan Wilayah Izin Usaha Pertambangan Mineral Bukan Logam, Mineral Bukan Logam Jenis Tertentu dan Batuan dalam 1 (Satu) Daerah Provinsi atau Wilayah Laut sampai dengan 12 Mil				1 Laporan	2.700.000,00	Kab. Minahasa Utara, Semua Kecamatan, Semua Kel/Desa	PENDAPATAN ASLI DAERAH (PAD)	-	-	-		0,00	CABANG DINAS WILAYAH II
4.	**3.29.06**	**PROGRAM PENGELOLAAN KETENAGALISTRIKAN**					**100 %**	**10.000.000,00**							**0,00**	
		[Meningkatnya Cakupan Pelayanan Kelistrikan]	**Rasio Elektrifikasi**	**100**	**99.99**	**100**	**100**	**10.000.000,00**	-	-	-	-	-	-	**0,00**	-
	3.29.06.1.02	Penatausahaan Izin Operasi yang Fasilitas Instalasinya dalam Daerah Provinsi	*Terlaksananya Penatausahaan Izin Operasi yang Fasilitas Instalasinya dalam Daerah Provinsi*	-			100 %	10.000.000,00			-	-	-	-	0,00	CABANG DINAS WILAYAH II
	3.29.06.1.02.0003	Pengendalian dan Pengawasan Pelaksanaan Perizinan Operasi yang Fasilitas Instalasinya dalam Daerah Provinsi														
			Jumlah Laporan Hasil Pengendalian dan Pengawasan Pelaksanaan Perizinan Operasi yang Fasilitas Instalasinya dalam Daerah Provinsi				12 Laporan	10.000.000,00	Kota Bitung, Semua Kecamatan, Semua Kel/Desa Kota Manado, Semua Kecamatan, Semua Kel/Desa	PENDAPATAN ASLI DAERAH (PAD)	-	-	-		0,00	CABANG DINAS WILAYAH II
		CABANG DINAS WILAYAH III						**253.654.810,00**							**0,00**	
	3	**URUSAN PEMERINTAHAN PILIHAN**						**253.654.810,00**							**0,00**	
	3.29	**URUSAN PEMERINTAHAN BIDANG ENERGI DAN SUMBER DAYA MINERAL**						**253.654.810,00**							**0,00**	
1.	**3.29.01**	**PROGRAM PENUNJANG URUSAN PEMERINTAHAN DAERAH PROVINSI**					**-**	**217.696.583,00**							**0,00**	
		[Meningkatnya efektivitas tata kelola administrasi dan manajemen perkantoran]	**Persentase pemenuhan kebutuhan administrasi dan manajemen perkantoran**	**100**	**100**	**100**	**100**	**217.696.583,00**	-	-	-	-	-	-	**0,00**	-

NO	KODE	URUSAN / BIDANG URUSAN / PROGRAM / OUTCOME / KEGIATAN / SUB KEGIATAN	INDIKATOR PROGRAM / KEGIATAN / SUB KEGIATAN	TARGET AKHIR PERIODE RENSTRA OPD	REALISASI CAPAIAN RENJA OPD TAHUN 2024	PRAKIRAAN CAPAIAN TARGET RENJA OPD TAHUN 2025	CAPAIAN KINERJA DAN KERANGKA PENDANAAN						KELOMPOK SASARAN	PRAKIRAAN MAJU RENCANA TAHUN 2027		PERANGKAT DAERAH PENANGGUNG JAWAB
							TARGET 2026	PAGU INDIKATIF (Rp)	LOKASI	SUMBER DANA	PRIORITAS			TARGET	PAGU INDIKATIF (Rp)	
											NASIONAL	DAERAH				
1	2	3	4	5	6	7	8	9	10	11	12	13	14	15	16	17
	3.29.01.1.01	Perencanaan, Penganggaran, dan Evaluasi Kinerja Perangkat Daerah	-	-			-	1.096.528,00			-	4. Peningkatan Pelayanan Publik dan Reformasi Birokrasi	-	-	0,00	CABANG DINAS WILAYAH III
	3.29.01.1.01.0001	Penyusunan Dokumen Perencanaan Perangkat Daerah														
			Jumlah Dokumen Perencanaan Perangkat Daerah				4 Dokumen	1.096.528,00	Semua Kota/Kab, Semua Kecamatan, Semua Kel/Desa	PENDAPATAN ASLI DAERAH (PAD)	-	4. Peningkatan Pelayanan Publik dan Reformasi Birokrasi	-		0,00	CABANG DINAS WILAYAH III
	3.29.01.1.02	Administrasi Keuangan Perangkat Daerah	-	-			-	39.610.920,00			-	4. Peningkatan Pelayanan Publik dan Reformasi Birokrasi	-	-	0,00	CABANG DINAS WILAYAH III
	3.29.01.1.02.0005	Koordinasi dan Penyusunan Laporan Keuangan Akhir Tahun SKPD														
			0				4 0	17.327.930,00	Semua Kota/Kab, Semua Kecamatan, Semua Kel/Desa	PENDAPATAN ASLI DAERAH (PAD)	-	4. Peningkatan Pelayanan Publik dan Reformasi Birokrasi	-		0,00	CABANG DINAS WILAYAH III
	3.29.01.1.02.0007	Koordinasi dan Penyusunan Laporan Keuangan Bulanan/ Triwulanan/Semesteran SKPD														
			Jumlah Laporan Keuangan Bulanan/ Triwulanan/Semesteran SKPD dan Laporan Koordinasi Penyusunan Laporan Keuangan Bulanan/ Triwulanan/Semesteran SKPD				8 Laporan	22.282.990,00	Semua Kota/Kab, Semua Kecamatan, Semua Kel/Desa	PENDAPATAN ASLI DAERAH (PAD)	-	4. Peningkatan Pelayanan Publik dan Reformasi Birokrasi	-		0,00	CABANG DINAS WILAYAH III
	3.29.01.1.06	Administrasi Umum Perangkat Daerah	-	-			-	2.365.500,00			-	4. Peningkatan Pelayanan Publik dan Reformasi Birokrasi	-	-	0,00	CABANG DINAS WILAYAH III
	3.29.01.1.06.0002	Penyediaan Peralatan dan Perlengkapan Kantor														
			Jumlah Paket Peralatan dan Perlengkapan Kantor yang Disediakan				1 Paket	2.365.500,00	Semua Kota/Kab, Semua Kecamatan, Semua Kel/Desa	PENDAPATAN ASLI DAERAH (PAD)	-	4. Peningkatan Pelayanan Publik dan Reformasi Birokrasi	-		0,00	CABANG DINAS WILAYAH III

NO	KODE	URUSAN / BIDANG URUSAN / PROGRAM / OUTCOME / KEGIATAN / SUB KEGIATAN	INDIKATOR PROGRAM / KEGIATAN / SUB KEGIATAN	TARGET AKHIR PERIODE RENSTRA OPD	REALISASI CAPAIAN RENJA OPD TAHUN 2024	PRAKIRAAN CAPAIAN TARGET RENJA OPD TAHUN 2025	CAPAIAN KINERJA DAN KERANGKA PENDANAAN						KELOMPOK SASARAN	PRAKIRAAN MAJU RENCANA TAHUN 2027		PERANGKAT DAERAH PENANGGUNG JAWAB
							TARGET 2026	PAGU INDIKATIF (Rp)	LOKASI	SUMBER DANA	PRIORITAS			TARGET	PAGU INDIKATIF (Rp)	
											NASIONAL	DAERAH				
1	2	3	4	5	6	7	8	9	10	11	12	13	14	15	16	17
	3.29.01.1.07	Pengadaan Barang Milik Daerah Penunjang Urusan Pemerintah Daerah	-	-			-	114.666,00			-	4. Peningkatan Pelayanan Publik dan Reformasi Birokrasi	-	-	0,00	CABANG DINAS WILAYAH III
	3.29.01.1.07.0006	Pengadaan Peralatan dan Mesin Lainnya														
			Jumlah Unit Peralatan dan Mesin Lainnya yang Disediakan				1 Unit	114.666,00	Semua Kota/Kab, Semua Kecamatan, Semua Kel/Desa	PENDAPATAN ASLI DAERAH (PAD)	-	4. Peningkatan Pelayanan Publik dan Reformasi Birokrasi	-		0,00	CABANG DINAS WILAYAH III
	3.29.01.1.08	Penyediaan Jasa Penunjang Urusan Pemerintahan Daerah	-	-			-	173.400.000,00			-	4. Peningkatan Pelayanan Publik dan Reformasi Birokrasi	-	-	0,00	CABANG DINAS WILAYAH III
	3.29.01.1.08.0002	Penyediaan Jasa Komunikasi, Sumber Daya Air dan Listrik														
			Jumlah Laporan Penyediaan Jasa Komunikasi, Sumber Daya Air dan Listrik yang Disediakan				20 Laporan	5.400.000,00	Semua Kota/Kab, Semua Kecamatan, Semua Kel/Desa	PENDAPATAN ASLI DAERAH (PAD)	-	4. Peningkatan Pelayanan Publik dan Reformasi Birokrasi	-		0,00	CABANG DINAS WILAYAH III
	3.29.01.1.08.0004	Penyediaan Jasa Pelayanan Umum Kantor														
			Jumlah Laporan Penyediaan Jasa Pelayanan Umum Kantor yang Disediakan				11 Laporan	168.000.000,00	Semua Kota/Kab, Semua Kecamatan, Semua Kel/Desa	PENDAPATAN ASLI DAERAH (PAD)	-	4. Peningkatan Pelayanan Publik dan Reformasi Birokrasi	-		0,00	CABANG DINAS WILAYAH III
	3.29.01.1.09	Pemeliharaan Barang Milik Daerah Penunjang Urusan Pemerintahan Daerah	-	-			-	1.108.969,00			-	4. Peningkatan Pelayanan Publik dan Reformasi Birokrasi	-	-	0,00	CABANG DINAS WILAYAH III
	3.29.01.1.09.0001	Penyediaan Jasa Pemeliharaan, Biaya Pemeliharaan dan Pajak Kendaraan Perorangan Dinas atau Kendaraan Dinas Jabatan														
			Jumlah Kendaraan Perorangan Dinas atau Kendaraan Dinas Jabatan yang Dipelihara dan Dibayarkan Pajaknya				2 Unit	1.108.969,00	Semua Kota/Kab, Semua Kecamatan, Semua Kel/Desa	PENDAPATAN ASLI DAERAH (PAD)	-	4. Peningkatan Pelayanan Publik dan Reformasi Birokrasi	-		0,00	CABANG DINAS WILAYAH III

NO	KODE	URUSAN / BIDANG URUSAN / PROGRAM / OUTCOME / KEGIATAN / SUB KEGIATAN	INDIKATOR PROGRAM / KEGIATAN / SUB KEGIATAN	TARGET AKHIR PERIODE RENSTRA OPD	REALISASI CAPAIAN RENJA OPD TAHUN 2024	PRAKIRAAN CAPAIAN TARGET RENJA OPD TAHUN 2025	CAPAIAN KINERJA DAN KERANGKA PENDANAAN						KELOMPOK SASARAN	PRAKIRAAN MAJU RENCANA TAHUN 2027		PERANGKAT DAERAH PENANGGUNG JAWAB
							TARGET 2026	PAGU INDIKATIF (Rp)	LOKASI	SUMBER DANA	PRIORITAS			TARGET	PAGU INDIKATIF (Rp)	
											NASIONAL	DAERAH				
1	2	3	4	5	6	7	8	9	10	11	12	13	14	15	16	17
2.	**3.29.02**	**PROGRAM PENGELOLAAN ASPEK KEGEOLOGIAN**					**-**	**4.257.165,00**							**0,00**	
		[Meningkatnya Tata Kelola Kegeologian]	**-**	**-**	**-**	**-**	**-**	**4.257.165,00**	-	-	-	-	-	-	**0,00**	-
	3.29.02.1.03	Penetapan Nilai Perolehan Air Tanah dalam Daerah Provinsi	-	-			-	4.257.165,00			-	7. Pemenuhan Energi yang Berkelanjutan dan Berwawasan Lingkungan	-	-	0,00	CABANG DINAS WILAYAH III
	3.29.02.1.03.0003	Pengendalian dan Pengawasan Pemanfaatan Air Tanah														
			Jumlah Laporan Hasil Pengendalian dan Pengawasan Implementasi Nilai Perolehan Air Tanah dalam Daerah Provinsi				4 Laporan	4.257.165,00	Semua Kota/Kab, Semua Kecamatan, Semua Kel/Desa	PENDAPATAN ASLI DAERAH (PAD)	-	7. Pemenuhan Energi yang Berkelanjutan dan Berwawasan Lingkungan	-		0,00	CABANG DINAS WILAYAH III
3.	**3.29.03**	**PROGRAM PENGELOLAAN MINERAL DAN BATUBARA**					**-**	**13.481.165,00**							**0,00**	
		[Meningkatnya Tata Kelola Mineral dan Batubara]	**Jumlah Rekomendasi terhadap Usulan IPR** **Luas WPR yang Diusulkan Pemerintah Daerah**	**300 Ha** **5 Pertek**	**0**	**0**	**0**	**13.481.165,00**	-	-	-	-	-	-	**0,00**	-
	3.29.03.1.04	Penatausahaan Izin Pertambangan Rakyat untuk Komoditas Mineral Logam, Batubara, Mineral Bukan Logam, dan Batuan dalam Wilayah Pertambangan Rakyat	-	-			-	13.481.165,00			-	7. Pemenuhan Energi yang Berkelanjutan dan Berwawasan Lingkungan	-	-	0,00	CABANG DINAS WILAYAH III
	3.29.03.1.04.0007	Pengendalian, Pembinaan, dan Pengawasan Dokumen Pengelolaan Wilayah Pertambangan Rakyat, IPERA, serta Pelaksanaan Izin Pertambangan Rakyat (IPR)														
			Jumlah Laporan Hasil Pengendalian, Pembinaan, dan Pengawasan Dokumen Pengelolaan Wilayah Pertambangan Rakyat, IPERA serta Pelaksanaan Izin Pertambangan Rakyat (IPR)				10 Dokumen	13.481.165,00	Semua Kota/Kab, Semua Kecamatan, Semua Kel/Desa	PENDAPATAN ASLI DAERAH (PAD)	-	7. Pemenuhan Energi yang Berkelanjutan dan Berwawasan Lingkungan	-		0,00	CABANG DINAS WILAYAH III
4.	**3.29.05**	**PROGRAM PENGELOLAAN ENERGI BARU TERBARUKAN**					**-**	**5.528.699,00**							**0,00**	

NO	KODE	URUSAN / BIDANG URUSAN / PROGRAM / OUTCOME / KEGIATAN / SUB KEGIATAN	INDIKATOR PROGRAM / KEGIATAN / SUB KEGIATAN	TARGET AKHIR PERIODE RENSTRA OPD	REALISASI CAPAIAN RENJA OPD TAHUN 2024	PRAKIRAAN CAPAIAN TARGET RENJA OPD TAHUN 2025	CAPAIAN KINERJA DAN KERANGKA PENDANAAN						KELOMPOK SASARAN	PRAKIRAAN MAJU RENCANA TAHUN 2027		PERANGKAT DAERAH PENANGGUNG JAWAB
							TARGET 2026	PAGU INDIKATIF (Rp)	LOKASI	SUMBER DANA	PRIORITAS			TARGET	PAGU INDIKATIF (Rp)	
											NASIONAL	DAERAH				
1	2	3	4	5	6	7	8	9	10	11	12	13	14	15	16	17
		[Meningkatnya Tata Kelola Energi Baru Terbarukan]	**Peningkatan Penggunaan dan Pemanfaatan Energi Baru Terbarukan** **Porsi EBT dalam Bauran Energi Primer**	**0** **44.62**	**23.34** **31.25**	**36** **37**	**0** **37.72**	**5.528.699,00**	-	-	-	-	-	-	**0,00**	-
	3.29.05.1.10	Pembinaan dan pengawasan pelaksanaan Konservasi Energi yang dilakukan oleh pemangku kepentingan di tingkat daerah provinsi	-	-			-	5.528.699,00			-	7. Pemenuhan Energi yang Berkelanjutan dan Berwawasan Lingkungan	-	-	0,00	CABANG DINAS WILAYAH III
	3.29.05.1.10.0002	Monitoring dan evaluasi pelaksanaan konservasi energi kepada perangkat daerah provinsi dan kabupaten/kota														
			Jumlah laporan pelaksanaan monitoring dan evaluasi pelaksanaan konservasi energi kepada perangkat daerah provinsi dan kabupaten/kota				8 laporan	5.528.699,00	Semua Kota/Kab, Semua Kecamatan, Semua Kel/Desa	PENDAPATAN ASLI DAERAH (PAD)	-	7. Pemenuhan Energi yang Berkelanjutan dan Berwawasan Lingkungan	-		0,00	CABANG DINAS WILAYAH III
5.	**3.29.06**	**PROGRAM PENGELOLAAN KETENAGALISTRIKAN**					**-**	**12.691.198,00**							**0,00**	
		[Meningkatnya Cakupan Pelayanan Kelistrikan]	**Rasio Elektrifikasi**	**100**	**99.99**	**100**	**100**	**12.691.198,00**	-	-	-	-	-	-	**0,00**	-
	3.29.06.1.02	Penatausahaan Izin Operasi yang Fasilitas Instalasinya dalam Daerah Provinsi	-	-			-	5.766.699,00			-	7. Pemenuhan Energi yang Berkelanjutan dan Berwawasan Lingkungan	-	-	0,00	CABANG DINAS WILAYAH III
	3.29.06.1.02.0003	Pengendalian dan Pengawasan Pelaksanaan Perizinan Operasi yang Fasilitas Instalasinya dalam Daerah Provinsi														
			Jumlah Laporan Hasil Pengendalian dan Pengawasan Pelaksanaan Perizinan Operasi yang Fasilitas Instalasinya dalam Daerah Provinsi				6 Laporan	5.766.699,00	Semua Kota/Kab, Semua Kecamatan, Semua Kel/Desa	PENDAPATAN ASLI DAERAH (PAD)	-	7. Pemenuhan Energi yang Berkelanjutan dan Berwawasan Lingkungan	-		0,00	CABANG DINAS WILAYAH III
	3.29.06.1.06	Penganggaran untuk Kelompok Masyarakat Tidak Mampu, Pembangunan Sarana Penyediaan Tenaga Listrik Belum Berkembang, Daerah Terpencil dan Perdesaan	-	-			-	6.924.499,00			-	7. Pemenuhan Energi yang Berkelanjutan dan Berwawasan Lingkungan	-	-	0,00	CABANG DINAS WILAYAH III
	3.29.06.1.06.0004	Pengumpulan dan Pengolahan Data dan Informasi Sasaran Pembangunan Sarana Penyediaan Tenaga Listrik Belum Berkembang, Daerah Terpencil dan Perdesaan														

NO	KODE	URUSAN / BIDANG URUSAN / PROGRAM / OUTCOME / KEGIATAN / SUB KEGIATAN	INDIKATOR PROGRAM / KEGIATAN / SUB KEGIATAN	TARGET AKHIR PERIODE RENSTRA OPD	REALISASI CAPAIAN RENJA OPD TAHUN 2024	PRAKIRAAN CAPAIAN TARGET RENJA OPD TAHUN 2025	CAPAIAN KINERJA DAN KERANGKA PENDANAAN						KELOMPOK SASARAN	PRAKIRAAN MAJU RENCANA TAHUN 2027		PERANGKAT DAERAH PENANGGUNG JAWAB
							TARGET 2026	PAGU INDIKATIF (Rp)	LOKASI	SUMBER DANA	PRIORITAS			TARGET	PAGU INDIKATIF (Rp)	
											NASIONAL	DAERAH				
1	2	3	4	5	6	7	8	9	10	11	12	13	14	15	16	17
			Jumlah Dokumen yang Terkumpul Terkait Data dan Informasi Sasaran Pembangunan Sarana Penyediaan Tenaga Listrik Belum Berkembang, Daerah Terpencil dan Perdesaan				4 Dokumen	6.924.499,00	Semua Kota/Kab, Semua Kecamatan, Semua Kel/Desa	PENDAPATAN ASLI DAERAH (PAD)	-	7. Pemenuhan Energi yang Berkelanjutan dan Berwawasan Lingkungan	-		0,00	CABANG DINAS WILAYAH III
		CABANG DINAS WILAYAH IV						**245.890.040,00**							**274.456.734,00**	
	3	**URUSAN PEMERINTAHAN PILIHAN**						**245.890.040,00**							**274.456.734,00**	
	3.29	**URUSAN PEMERINTAHAN BIDANG ENERGI DAN SUMBER DAYA MINERAL**						**245.890.040,00**							**274.456.734,00**	
1.	**3.29.01**	**PROGRAM PENUNJANG URUSAN PEMERINTAHAN DAERAH PROVINSI**					**100 %**	**215.408.611,00**							**240.722.744,00**	
		[Meningkatnya efektivitas tata kelola administrasi dan manajemen perkantoran]	**Persentase pemenuhan kebutuhan administrasi dan manajemen perkantoran**	**100**	**100**	**100**	**100**	**215.408.611,00**	-	-	-	-	-	-	**240.722.744,00**	-
	3.29.01.1.02	Administrasi Keuangan Perangkat Daerah	*Terlaksananya Administrasi Keuangan Perangkat Daerah*	-			19 Laporan	17.984.097,00			Memperkuat reformasi politik, hukum dan birokrasi, serta memperkuat pencegahan dan pemberantasan korupsi, narkoba, judi, dan penyeludupan.	-	Perangkat Daerah	-	18.003.500,00	CABANG DINAS WILAYAH IV
	3.29.01.1.02.0005	Koordinasi dan Penyusunan Laporan Keuangan Akhir Tahun SKPD														
			Jumlah Laporan Keuangan Akhir Tahun SKPD dan Laporan Hasil Koordinasi Penyusunan Laporan Keuangan Akhir Tahun SKPD				1 Laporan	532.932,00	Kab. Kepulauan Sangihe, Tahuna, Apengsembeka	DANA BAGI HASIL (DBH)	Memperkuat reformasi politik, hukum dan birokrasi, serta memperkuat pencegahan dan pemberantasan korupsi, narkoba, judi, dan penyeludupan.	-	Perangkat Daerah		550.000,00	CABANG DINAS WILAYAH IV
	3.29.01.1.02.0007	Koordinasi dan Penyusunan Laporan Keuangan Bulanan/ Triwulanan/Semesteran SKPD														

NO	KODE	URUSAN / BIDANG URUSAN / PROGRAM / OUTCOME / KEGIATAN / SUB KEGIATAN	INDIKATOR PROGRAM / KEGIATAN / SUB KEGIATAN	TARGET AKHIR PERIODE RENSTRA OPD	REALISASI CAPAIAN RENJA OPD TAHUN 2024	PRAKIRAAN CAPAIAN TARGET RENJA OPD TAHUN 2025	CAPAIAN KINERJA DAN KERANGKA PENDANAAN						KELOMPOK SASARAN	PRAKIRAAN MAJU RENCANA TAHUN 2027		PERANGKAT DAERAH PENANGGUNG JAWAB
							TARGET 2026	PAGU INDIKATIF (Rp)	LOKASI	SUMBER DANA	PRIORITAS			TARGET	PAGU INDIKATIF (Rp)	
											NASIONAL	DAERAH				
1	2	3	4	5	6	7	8	9	10	11	12	13	14	15	16	17
			Jumlah Laporan Keuangan Bulanan/ Triwulanan/Semesteran SKPD dan Laporan Koordinasi Penyusunan Laporan Keuangan Bulanan/ Triwulanan/Semesteran SKPD				18 Laporan	17.451.165,00	Kab. Kepulauan Sangihe, Tahuna, Apengsembeka	DANA BAGI HASIL (DBH)	Memperkuat reformasi politik, hukum dan birokrasi, serta memperkuat pencegahan dan pemberantasan korupsi, narkoba, judi, dan penyeludupan.	-	Perangkat Daerah		17.453.500,00	CABANG DINAS WILAYAH IV
	3.29.01.1.06	Administrasi Umum Perangkat Daerah	*Terlaksananya Administrasi Umum perangkat Daerah*	-			5 Paket	1.549.294,00			Memperkuat reformasi politik, hukum dan birokrasi, serta memperkuat pencegahan dan pemberantasan korupsi, narkoba, judi, dan penyeludupan.	-	Perangkat Daerah	-	1.650.000,00	CABANG DINAS WILAYAH IV
	3.29.01.1.06.0005	Penyediaan Barang Cetakan dan Penggandaan														
			Jumlah Paket Barang Cetakan dan Penggandaan yang Disediakan				5 Paket	1.549.294,00	Kab. Kepulauan Sangihe, Tahuna, Apengsembeka	DANA BAGI HASIL (DBH)	Memperkuat reformasi politik, hukum dan birokrasi, serta memperkuat pencegahan dan pemberantasan korupsi, narkoba, judi, dan penyeludupan.	-	Perangkat Daerah		1.650.000,00	CABANG DINAS WILAYAH IV
	3.29.01.1.08	Penyediaan Jasa Penunjang Urusan Pemerintahan Daerah	*Terlaksananya Penyediaan Jasa Penunjang Urusan Pemerintahan Daerah*	-			12 Laporan	195.875.220,00			Memperkuat reformasi politik, hukum dan birokrasi, serta memperkuat pencegahan dan pemberantasan korupsi, narkoba, judi, dan penyeludupan.	-	Perangkat Daerah	-	221.069.244,00	CABANG DINAS WILAYAH IV

NO	KODE	URUSAN / BIDANG URUSAN / PROGRAM / OUTCOME / KEGIATAN / SUB KEGIATAN	INDIKATOR PROGRAM / KEGIATAN / SUB KEGIATAN	TARGET AKHIR PERIODE RENSTRA OPD	REALISASI CAPAIAN RENJA OPD TAHUN 2024	PRAKIRAAN CAPAIAN TARGET RENJA OPD TAHUN 2025	CAPAIAN KINERJA DAN KERANGKA PENDANAAN						KELOMPOK SASARAN	PRAKIRAAN MAJU RENCANA TAHUN 2027		PERANGKAT DAERAH PENANGGUNG JAWAB
							TARGET 2026	PAGU INDIKATIF (Rp)	LOKASI	SUMBER DANA	PRIORITAS			TARGET	PAGU INDIKATIF (Rp)	
											NASIONAL	DAERAH				
1	2	3	4	5	6	7	8	9	10	11	12	13	14	15	16	17
	3.29.01.1.08.0002	Penyediaan Jasa Komunikasi, Sumber Daya Air dan Listrik														
			Jumlah Laporan Penyediaan Jasa Komunikasi, Sumber Daya Air dan Listrik yang Disediakan				12 Laporan	4.400.000,00	Kab. Kepulauan Sangihe, Tahuna, Apengsembeka	DANA BAGI HASIL (DBH)	Memperkuat reformasi politik, hukum dan birokrasi, serta memperkuat pencegahan dan pemberantasan korupsi, narkoba, judi, dan penyeludupan.	-	Perangkat Daerah		4.400.000,00	CABANG DINAS WILAYAH IV
	3.29.01.1.08.0004	Penyediaan Jasa Pelayanan Umum Kantor														
			Jumlah Laporan Penyediaan Jasa Pelayanan Umum Kantor yang Disediakan				12 Laporan	191.475.220,00	Kab. Kepulauan Sangihe, Tahuna, Apengsembeka	PENDAPATAN ASLI DAERAH (PAD)	Memperkuat reformasi politik, hukum dan birokrasi, serta memperkuat pencegahan dan pemberantasan korupsi, narkoba, judi, dan penyeludupan.	-	Perangkat Daerah		216.669.244,00	CABANG DINAS WILAYAH IV
2.	**3.29.03**	**PROGRAM PENGELOLAAN MINERAL DAN BATUBARA**					**100 %**	**17.790.066,00**							**20.189.350,00**	
		[Meningkatnya Tata Kelola Mineral dan Batubara]	**Jumlah Rekomendasi terhadap Usulan IPR** **Luas WPR yang Diusulkan Pemerintah Daerah**	**300 Ha** **5 Pertek**	**0**	**0**	**0**	**17.790.066,00**	-	-	-	-	-	-	**20.189.350,00**	-
	3.29.03.1.03	Penatausahaan Izin Usaha Pertambangan Mineral Bukan Logam dan Batuan dalam rangka Penanaman Modal Dalam Negeri pada Wilayah Izin Usaha Pertambangan Daerah yang Berada dalam 1 (satu) Daerah Provinsi termasuk Wilayah Laut sampai dengan 12 Mil Laut	*Terlaksananya Penatausahaan Izin Usaha Pertambangan Mineral Bukan Logam dan Batuan dalam rangka Penanaman modal Dalam Negeri pada WIlayah Izin Usaha Pertambangan Daerah yang berada dalam 1 (satu) Daerah Provinsi termasuk Wilayah Laut sampai dengan 12 Mil Laut*	-			4 Laporan	9.426.066,00			Melanjutkan hilirisasi dan mengembangkan industri berbasis sumber daya alam untuk meningkatkan nilai tambah di dalam negeri.	-	Perangkat Daerah	-	10.912.500,00	CABANG DINAS WILAYAH IV
	3.29.03.1.03.0005	Pengawasan Teknis Kaidah Pertambangan yang baik Perizinan Usaha Pertambangan Mineral Bukan Logam dan Batuan dalam rangka Penanaman Modal Dalam Negeri pada Wilayah Izin Usaha Pertambangan Daerah yang Berada dalam 1 (satu) Daerah Provinsi Termasuk Wilayah Laut sampai dengan 12 Mil Laut														

NO	KODE	URUSAN / BIDANG URUSAN / PROGRAM / OUTCOME / KEGIATAN / SUB KEGIATAN	INDIKATOR PROGRAM / KEGIATAN / SUB KEGIATAN	TARGET AKHIR PERIODE RENSTRA OPD	REALISASI CAPAIAN RENJA OPD TAHUN 2024	PRAKIRAAN CAPAIAN TARGET RENJA OPD TAHUN 2025	CAPAIAN KINERJA DAN KERANGKA PENDANAAN						KELOMPOK SASARAN	PRAKIRAAN MAJU RENCANA TAHUN 2027		PERANGKAT DAERAH PENANGGUNG JAWAB
							TARGET 2026	PAGU INDIKATIF (Rp)	LOKASI	SUMBER DANA	PRIORITAS			TARGET	PAGU INDIKATIF (Rp)	
											NASIONAL	DAERAH				
1	2	3	4	5	6	7	8	9	10	11	12	13	14	15	16	17
			Jumlah Laporan Hasil Pengawasan Kaidah Teknis Pertambangan yang baik dan Kaidah Pengusahaan yang Baik Perizinan Usaha Pertambangan Mineral Bukan Logam dalam Rangka Penanaman Modal Dalam Negeri pada Wilayah Izin Usaha Pertambangan Daerah yang Berada dalam 1 (Satu) Daerah Provinsi Termasuk Wilayah Laut sampai dengan 12 Mil Laut				4 Laporan	9.426.066,00	Semua Kota/Kab, Semua Kecamatan, Semua Kel/Desa	DANA BAGI HASIL (DBH)	Melanjutkan hilirisasi dan mengembangkan industri berbasis sumber daya alam untuk meningkatkan nilai tambah di dalam negeri.	-	Perangkat Daerah		10.912.500,00	CABANG DINAS WILAYAH IV
	3.29.03.1.06	Penatausahaan Izin Usaha Jasa Pertambangan dalam rangka Penanaman Modal dalam Negeri yang Kegiatan Usahanya dalam 1 (satu) Daerah Provinsi	*Terlaksananya Penatausahaan Izin Usaha Pertambangan Mineral Bukan Logam dan Batuan dalam rangka Penanaman modal Dalam Negeri pada WIlayah Izin Usaha Pertambangan Daerah yang berada dalam 1 (satu) Daerah Provinsi termasuk Wilayah Laut sampai dengan 12 Mil Laut*	-			4 Laporan	8.364.000,00			Melanjutkan hilirisasi dan mengembangkan industri berbasis sumber daya alam untuk meningkatkan nilai tambah di dalam negeri.	-	Perangkat Daerah	-	9.276.850,00	CABANG DINAS WILAYAH IV
	3.29.03.1.06.0003	Pengendalian dan Pengawasan Pelaksanaan Perizinan Usaha Jasa Pertambangan dalam rangka Penanaman Modal Dalam Negeri yang Kegiatan Usahanya dalam 1 (satu) Daerah Provinsi														
			Jumlah Laporan Pembinaan dan Pengawasan Pelaksanaan Perizinan Usaha Jasa Pertambangan dalam Rangka Penanaman Modal Dalam Negeri yang Kegiatan Usahanya dalam 1 (Satu) Daerah Provinsi				4 Laporan	8.364.000,00	Semua Kota/Kab, Semua Kecamatan, Semua Kel/Desa	DANA BAGI HASIL (DBH)	Melanjutkan hilirisasi dan mengembangkan industri berbasis sumber daya alam untuk meningkatkan nilai tambah di dalam negeri.	-	Perangkat Daerah		9.276.850,00	CABANG DINAS WILAYAH IV
3.	**3.29.06**	**PROGRAM PENGELOLAAN KETENAGALISTRIKAN**					**100 %**	**12.691.363,00**							**13.544.640,00**	
		[Meningkatnya Cakupan Pelayanan Kelistrikan]	**Rasio Elektrifikasi**	**100**	**99.99**	**100**	**100**	**12.691.363,00**	-	-	-	-	-	-	**13.544.640,00**	-

NO	KODE	URUSAN / BIDANG URUSAN / PROGRAM / OUTCOME / KEGIATAN / SUB KEGIATAN	INDIKATOR PROGRAM / KEGIATAN / SUB KEGIATAN	TARGET AKHIR PERIODE RENSTRA OPD	REALISASI CAPAIAN RENJA OPD TAHUN 2024	PRAKIRAAN CAPAIAN TARGET RENJA OPD TAHUN 2025	CAPAIAN KINERJA DAN KERANGKA PENDANAAN						KELOMPOK SASARAN	PRAKIRAAN MAJU RENCANA TAHUN 2027		PERANGKAT DAERAH PENANGGUNG JAWAB
							TARGET 2026	PAGU INDIKATIF (Rp)	LOKASI	SUMBER DANA	PRIORITAS			TARGET	PAGU INDIKATIF (Rp)	
											NASIONAL	DAERAH				
1	2	3	4	5	6	7	8	9	10	11	12	13	14	15	16	17
	3.29.06.1.02	Penatausahaan Izin Operasi yang Fasilitas Instalasinya dalam Daerah Provinsi	*Terlaksananya Penatausahaan Izin operasi yang Fasilitas Instalasinya dalam Daerah Provinsi*	-			4 Laporan	8.867.363,00			Memantapkan sistem pertahanan keamanan negara dan mendorong kemandirian bangsa melalui swa sembada pangan, energi, air, ekonomi kreatif, ekonomi hijau, dan ekonomi biru	-	Perangkat Daerah	-	10.271.140,00	CABANG DINAS WILAYAH IV
	3.29.06.1.02.0003	Pengendalian dan Pengawasan Pelaksanaan Perizinan Operasi yang Fasilitas Instalasinya dalam Daerah Provinsi														
			Jumlah Laporan Hasil Pengendalian dan Pengawasan Pelaksanaan Perizinan Operasi yang Fasilitas Instalasinya dalam Daerah Provinsi				4 Laporan	8.867.363,00	Semua Kota/Kab, Semua Kecamatan, Semua Kel/Desa	DANA BAGI HASIL (DBH)	Memantapkan sistem pertahanan keamanan negara dan mendorong kemandirian bangsa melalui swa sembada pangan, energi, air, ekonomi kreatif, ekonomi hijau, dan ekonomi biru	-	Perangkat Daerah		10.271.140,00	CABANG DINAS WILAYAH IV
	3.29.06.1.06	Penganggaran untuk Kelompok Masyarakat Tidak Mampu, Pembangunan Sarana Penyediaan Tenaga Listrik Belum Berkembang, Daerah Terpencil dan Perdesaan	*Terlaksananya Penganggaran untuk Kelompok Masyarakat Tidak Mampu, Pembangunan Sarana Penyediaan Tenaga Listrik Belum Berkembang. Daerah Terpencil dan Perdesaan*	-			4 Dokumen	3.824.000,00			Memantapkan sistem pertahanan keamanan negara dan mendorong kemandirian bangsa melalui swa sembada pangan, energi, air, ekonomi kreatif, ekonomi hijau, dan ekonomi biru	-	Perangkat Daerah	-	3.273.500,00	CABANG DINAS WILAYAH IV
	3.29.06.1.06.0004	Pengumpulan dan Pengolahan Data dan Informasi Sasaran Pembangunan Sarana Penyediaan Tenaga Listrik Belum Berkembang, Daerah Terpencil dan Perdesaan														

NO	KODE	URUSAN / BIDANG URUSAN / PROGRAM / OUTCOME / KEGIATAN / SUB KEGIATAN	INDIKATOR PROGRAM / KEGIATAN / SUB KEGIATAN	TARGET AKHIR PERIODE RENSTRA OPD	REALISASI CAPAIAN RENJA OPD TAHUN 2024	PRAKIRAAN CAPAIAN TARGET RENJA OPD TAHUN 2025	CAPAIAN KINERJA DAN KERANGKA PENDANAAN						KELOMPOK SASARAN	PRAKIRAAN MAJU RENCANA TAHUN 2027		PERANGKAT DAERAH PENANGGUNG JAWAB
							TARGET 2026	PAGU INDIKATIF (Rp)	LOKASI	SUMBER DANA	PRIORITAS			TARGET	PAGU INDIKATIF (Rp)	
											NASIONAL	DAERAH				
1	2	3	4	5	6	7	8	9	10	11	12	13	14	15	16	17
			Jumlah Dokumen yang Terkumpul Terkait Data dan Informasi Sasaran Pembangunan Sarana Penyediaan Tenaga Listrik Belum Berkembang, Daerah Terpencil dan Perdesaan				4 Dokumen	3.824.000,00	Semua Kota/Kab, Semua Kecamatan, Semua Kel/Desa	DANA BAGI HASIL (DBH)	Memantapkan sistem pertahanan keamanan negara dan mendorong kemandirian bangsa melalui swa sembada pangan, energi, air, ekonomi kreatif, ekonomi hijau, dan ekonomi biru	-	Perangkat Daerah		3.273.500,00	CABANG DINAS WILAYAH IV
		UPTD BALAI PENGUJIAN DAN PERALATAN PERTAMBANGAN						**259.745.091,00**							**0,00**	
	3	**URUSAN PEMERINTAHAN PILIHAN**						**259.745.091,00**							**0,00**	
	3.29	**URUSAN PEMERINTAHAN BIDANG ENERGI DAN SUMBER DAYA MINERAL**						**259.745.091,00**							**0,00**	
1.	**3.29.01**	**PROGRAM PENUNJANG URUSAN PEMERINTAHAN DAERAH PROVINSI**					**-**	**184.745.091,00**							**0,00**	
		[Meningkatnya efektivitas tata kelola administrasi dan manajemen perkantoran]	**Persentase pemenuhan kebutuhan administrasi dan manajemen perkantoran**	**100**	**100**	**100**	**100**	**184.745.091,00**	-	-	-	-	-	-	**0,00**	-
	3.29.01.1.02	Administrasi Keuangan Perangkat Daerah	-	-			-	21.000.000,00			-	-	-	-	0,00	UPTD BALAI PENGUJIAN DAN PERALATAN PERTAMBANGAN
	3.29.01.1.02.0005	Koordinasi dan Penyusunan Laporan Keuangan Akhir Tahun SKPD														
			Jumlah Laporan Keuangan Akhir Tahun SKPD dan Laporan Hasil Koordinasi Penyusunan Laporan Keuangan Akhir Tahun SKPD				1 Laporan	9.000.000,00	Kota Manado, Tikala, Taas	PENDAPATAN ASLI DAERAH (PAD)	-	-	-		0,00	UPTD BALAI PENGUJIAN DAN PERALATAN PERTAMBANGAN
	3.29.01.1.02.0007	Koordinasi dan Penyusunan Laporan Keuangan Bulanan/ Triwulanan/Semesteran SKPD														
			Jumlah Laporan Keuangan Bulanan/ Triwulanan/Semesteran SKPD dan Laporan Koordinasi Penyusunan Laporan Keuangan Bulanan/ Triwulanan/Semesteran SKPD				3 Laporan	12.000.000,00	Kota Manado, Tikala, Taas	PENDAPATAN ASLI DAERAH (PAD)	-	-	-		0,00	UPTD BALAI PENGUJIAN DAN PERALATAN PERTAMBANGAN
	3.29.01.1.03	Administrasi Barang Milik Daerah pada Perangkat Daerah	-	-			-	7.500.000,00			-	-	-	-	0,00	UPTD BALAI PENGUJIAN DAN PERALATAN PERTAMBANGAN

NO	KODE	URUSAN / BIDANG URUSAN / PROGRAM / OUTCOME / KEGIATAN / SUB KEGIATAN	INDIKATOR PROGRAM / KEGIATAN / SUB KEGIATAN	TARGET AKHIR PERIODE RENSTRA OPD	REALISASI CAPAIAN RENJA OPD TAHUN 2024	PRAKIRAAN CAPAIAN TARGET RENJA OPD TAHUN 2025	CAPAIAN KINERJA DAN KERANGKA PENDANAAN						KELOMPOK SASARAN	PRAKIRAAN MAJU RENCANA TAHUN 2027		PERANGKAT DAERAH PENANGGUNG JAWAB
							TARGET 2026	PAGU INDIKATIF (Rp)	LOKASI	SUMBER DANA	PRIORITAS			TARGET	PAGU INDIKATIF (Rp)	
											NASIONAL	DAERAH				
1	2	3	4	5	6	7	8	9	10	11	12	13	14	15	16	17
	3.29.01.1.03.0006	Penatausahaan Barang Milik Daerah pada SKPD														
			Jumlah Laporan Penatausahaan Barang Milik Daerah pada SKPD				12 Laporan	7.500.000,00	Kota Manado, Tikala, Taas	PENDAPATAN ASLI DAERAH (PAD)	-	-	-		0,00	UPTD BALAI PENGUJIAN DAN PERALATAN PERTAMBANGAN
	3.29.01.1.05	Administrasi Kepegawaian Perangkat Daerah	-	-			-	4.500.000,00			-	-	-	-	0,00	UPTD BALAI PENGUJIAN DAN PERALATAN PERTAMBANGAN
	3.29.01.1.05.0005	Monitoring, Evaluasi, dan Penilaian Kinerja Pegawai														
			Jumlah Dokumen Monitoring, Evaluasi, dan Penilaian Kinerja Pegawai				12 Dokumen	4.500.000,00	Kota Manado, Tikala, Taas	PENDAPATAN ASLI DAERAH (PAD)	-	-	-		0,00	UPTD BALAI PENGUJIAN DAN PERALATAN PERTAMBANGAN
	3.29.01.1.06	Administrasi Umum Perangkat Daerah	-	-			-	11.000.000,00			-	-	-	-	0,00	UPTD BALAI PENGUJIAN DAN PERALATAN PERTAMBANGAN
	3.29.01.1.06.0002	Penyediaan Peralatan dan Perlengkapan Kantor														
			Jumlah Paket Peralatan dan Perlengkapan Kantor yang Disediakan				5 Paket	8.500.000,00	Kota Manado, Tikala, Taas	PENDAPATAN ASLI DAERAH (PAD)	-	-	-		0,00	UPTD BALAI PENGUJIAN DAN PERALATAN PERTAMBANGAN
	3.29.01.1.06.0005	Penyediaan Barang Cetakan dan Penggandaan														
			Jumlah Paket Barang Cetakan dan Penggandaan yang Disediakan				3 Paket	2.500.000,00	Kota Manado, Tikala, Taas	PENDAPATAN ASLI DAERAH (PAD)	-	-	-		0,00	UPTD BALAI PENGUJIAN DAN PERALATAN PERTAMBANGAN
	3.29.01.1.07	Pengadaan Barang Milik Daerah Penunjang Urusan Pemerintah Daerah	-	-			-	66.045.091,00			-	-	-	-	0,00	UPTD BALAI PENGUJIAN DAN PERALATAN PERTAMBANGAN
	3.29.01.1.07.0006	Pengadaan Peralatan dan Mesin Lainnya														
			Jumlah Unit Peralatan dan Mesin Lainnya yang Disediakan				6 Unit	66.045.091,00	Kota Manado, Tikala, Taas	PENDAPATAN ASLI DAERAH (PAD)	-	-	-		0,00	UPTD BALAI PENGUJIAN DAN PERALATAN PERTAMBANGAN
	3.29.01.1.08	Penyediaan Jasa Penunjang Urusan Pemerintahan Daerah	-	-			-	30.000.000,00			-	-	-	-	0,00	UPTD BALAI PENGUJIAN DAN PERALATAN PERTAMBANGAN
	3.29.01.1.08.0002	Penyediaan Jasa Komunikasi, Sumber Daya Air dan Listrik														
			Jumlah Laporan Penyediaan Jasa Komunikasi, Sumber Daya Air dan Listrik yang Disediakan				12 Laporan	30.000.000,00	Kota Manado, Tikala, Taas	PENDAPATAN ASLI DAERAH (PAD)	-	-	-		0,00	UPTD BALAI PENGUJIAN DAN PERALATAN PERTAMBANGAN
		-	**-**	**-**	**-**	**-**	**-**	**184.745.091,00**	-	-	-	-	-	-	**0,00**	-
	3.29.01.1.09	Pemeliharaan Barang Milik Daerah Penunjang Urusan Pemerintahan Daerah	-	-			-	44.700.000,00			-	-	-	-	0,00	UPTD BALAI PENGUJIAN DAN PERALATAN PERTAMBANGAN

NO	KODE	URUSAN / BIDANG URUSAN / PROGRAM / OUTCOME / KEGIATAN / SUB KEGIATAN	INDIKATOR PROGRAM / KEGIATAN / SUB KEGIATAN	TARGET AKHIR PERIODE RENSTRA OPD	REALISASI CAPAIAN RENJA OPD TAHUN 2024	PRAKIRAAN CAPAIAN TARGET RENJA OPD TAHUN 2025	CAPAIAN KINERJA DAN KERANGKA PENDANAAN						KELOMPOK SASARAN	PRAKIRAAN MAJU RENCANA TAHUN 2027		PERANGKAT DAERAH PENANGGUNG JAWAB
							TARGET 2026	PAGU INDIKATIF (Rp)	LOKASI	SUMBER DANA	PRIORITAS			TARGET	PAGU INDIKATIF (Rp)	
											NASIONAL	DAERAH				
1	2	3	4	5	6	7	8	9	10	11	12	13	14	15	16	17
	3.29.01.1.09.0001	Penyediaan Jasa Pemeliharaan, Biaya Pemeliharaan dan Pajak Kendaraan Perorangan Dinas atau Kendaraan Dinas Jabatan														
			Jumlah Kendaraan Perorangan Dinas atau Kendaraan Dinas Jabatan yang Dipelihara dan Dibayarkan Pajaknya				3 Unit	44.700.000,00	Kota Manado, Tikala, Taas	PENDAPATAN ASLI DAERAH (PAD)	-	-	-		0,00	UPTD BALAI PENGUJIAN DAN PERALATAN PERTAMBANGAN
2.	**3.29.02**	**PROGRAM PENGELOLAAN ASPEK KEGEOLOGIAN**					**-**	**75.000.000,00**							**0,00**	
		[Meningkatnya Tata Kelola Kegeologian]	**Presentase Pertimbangan Teknis Surat Ijin Pengusahaan Air Tanah (Pertek SIPA) yang dikeluaran (%)**	**100**	**100**	**100**	**100**	**75.000.000,00**	-	-	-	-	-	-	**0,00**	-
	3.29.02.1.01	Penetapan Zona Konservasi Air Tanah pada Cekungan Air Tanah dalam Daerah Provinsi	-	-			-	75.000.000,00			-	-	-	-	0,00	UPTD BALAI PENGUJIAN DAN PERALATAN PERTAMBANGAN
	3.29.02.1.01.0001	Pengumpulan dan Pengolahan Data Zona Konservasi Air Tanah pada Cekungan Air Tanah														
			Jumlah Dokumen Terkait Data Zona Konservasi Air Tanah pada Cekungan Air Tanah dalam Daerah Provinsi				8 Dokumen	37.500.000,00	Kota Manado, Tikala, Taas	PENDAPATAN ASLI DAERAH (PAD)	-	-	-		0,00	UPTD BALAI PENGUJIAN DAN PERALATAN PERTAMBANGAN
	3.29.02.1.01.0003	Pengendalian dan Pengawasan Pemanfaatan Zona Konservasi Air Tanah pada Cekungan Air Tanah														
			Jumlah Laporan Hasil Pengendalian dan Pengawasan Pemanfaatan Zona Air Tanah pada Cekungan Air Tanah dalam Daerah Provinsi				8 Laporan	37.500.000,00	Kota Manado, Tikala, Taas	PENDAPATAN ASLI DAERAH (PAD)	-	-	-		0,00	UPTD BALAI PENGUJIAN DAN PERALATAN PERTAMBANGAN
		DINAS PERINDUSTRIAN DAN PERDAGANGAN						**16.869.929.414,00**							**14.521.929.414,00**	
	3	**URUSAN PEMERINTAHAN PILIHAN**						**16.869.929.414,00**							**14.521.929.414,00**	
	3.30	**URUSAN PEMERINTAHAN BIDANG PERDAGANGAN**						**13.115.738.602,00**							**10.971.929.414,00**	
1.	**3.30.01**	**PROGRAM PENUNJANG URUSAN PEMERINTAHAN DAERAH PROVINSI**					**100 % 100 %**	**11.269.592.201,00**							**9.396.929.414,00**	
		[Meningkatnya efektivitas tata kelola administrasi dan manajemen perkantoran]	**Persentase pemenuhan kebutuhan administrasi dan manajemen perkantoran**	**100**	**0**	**100**	**100**	**11.269.592.201,00**	-	-	-	-	-	-	**9.396.929.414,00**	-

NO	KODE	URUSAN / BIDANG URUSAN / PROGRAM / OUTCOME / KEGIATAN / SUB KEGIATAN	INDIKATOR PROGRAM / KEGIATAN / SUB KEGIATAN	TARGET AKHIR PERIODE RENSTRA OPD	REALISASI CAPAIAN RENJA OPD TAHUN 2024	PRAKIRAAN CAPAIAN TARGET RENJA OPD TAHUN 2025	CAPAIAN KINERJA DAN KERANGKA PENDANAAN						KELOMPOK SASARAN	PRAKIRAAN MAJU RENCANA TAHUN 2027		PERANGKAT DAERAH PENANGGUNG JAWAB
							TARGET 2026	PAGU INDIKATIF (Rp)	LOKASI	SUMBER DANA	PRIORITAS			TARGET	PAGU INDIKATIF (Rp)	
											NASIONAL	DAERAH				
1	2	3	4	5	6	7	8	9	10	11	12	13	14	15	16	17
	3.30.01.1.01	Perencanaan, Penganggaran, dan Evaluasi Kinerja Perangkat Daerah	*Jumlah Dokumen Perencanaan dan Pelaporan yang diselesaikan*	-			2 Dokumen	50.073.632,00			Memperkuat reformasi politik, hukum dan birokrasi, serta memperkuat pencegahan dan pemberantasan korupsi, narkoba, judi, dan penyeludupan.	4. Peningkatan Pelayanan Publik dan Reformasi Birokrasi	Produsen data di tingkat provinsi, kabupaten, dan kota	-	31.000.000,00	DINAS PERINDUSTRIAN DAN PERDAGANGAN
	3.30.01.1.01.0001	Penyusunan Dokumen Perencanaan Perangkat Daerah														
			Jumlah Dokumen Perencanaan Perangkat Daerah				2 Dokumen	667.266,00	Kota Manado, Wanea, Tingkulu	DANA ALOKASI UMUM (DAU)	Memperkuat reformasi politik, hukum dan birokrasi, serta memperkuat pencegahan dan pemberantasan korupsi, narkoba, judi, dan penyeludupan.	4. Peningkatan Pelayanan Publik dan Reformasi Birokrasi	Produsen data di tingkat provinsi, kabupaten, dan kota		6.000.000,00	DINAS PERINDUSTRIAN DAN PERDAGANGAN
	3.30.01.1.01.0008	Pelaksanaan Pengumpulan Data Statistik Sektoral Daerah														
			Jumlah Data Statistik Sektoral Daerah yang Telah Dikumpulkan dan Diperiksa Lingkup Perangkat Daerah				4 Data	49.406.366,00	Semua Kota/Kab, Semua Kecamatan, Semua Kel/Desa	DANA ALOKASI UMUM (DAU)	Memperkuat reformasi politik, hukum dan birokrasi, serta memperkuat pencegahan dan pemberantasan korupsi, narkoba, judi, dan penyeludupan.	4. Peningkatan Pelayanan Publik dan Reformasi Birokrasi	Produsen data di tingkat provinsi, kabupaten, dan kota		25.000.000,00	DINAS PERINDUSTRIAN DAN PERDAGANGAN

NO	KODE	URUSAN / BIDANG URUSAN / PROGRAM / OUTCOME / KEGIATAN / SUB KEGIATAN	INDIKATOR PROGRAM / KEGIATAN / SUB KEGIATAN	TARGET AKHIR PERIODE RENSTRA OPD	REALISASI CAPAIAN RENJA OPD TAHUN 2024	PRAKIRAAN CAPAIAN TARGET RENJA OPD TAHUN 2025	CAPAIAN KINERJA DAN KERANGKA PENDANAAN						KELOMPOK SASARAN	PRAKIRAAN MAJU RENCANA TAHUN 2027		PERANGKAT DAERAH PENANGGUNG JAWAB
							TARGET 2026	PAGU INDIKATIF (Rp)	LOKASI	SUMBER DANA	PRIORITAS			TARGET	PAGU INDIKATIF (Rp)	
											NASIONAL	DAERAH				
1	2	3	4	5	6	7	8	9	10	11	12	13	14	15	16	17
	3.30.01.1.02	Administrasi Keuangan Perangkat Daerah	*Persentase Pelayanan Administrasi Keuangan yang terpenuhi*	-			100 %	8.919.270.347,00			Memperkuat reformasi politik, hukum dan birokrasi, serta memperkuat pencegahan dan pemberantasan korupsi, narkoba, judi, dan penyeludupan.	4. Peningkatan Pelayanan Publik dan Reformasi Birokrasi	ASN	-	6.925.929.414,00	DINAS PERINDUSTRIAN DAN PERDAGANGAN
	3.30.01.1.02.0001	Penyediaan Gaji dan Tunjangan ASN														
			Jumlah Orang yang Menerima Gaji dan Tunjangan ASN				90 Orang/ Bulan	8.907.992.755,00	Kota Manado, Wanea, Tingkulu	PENDAPATAN ASLI DAERAH (PAD), DANA ALOKASI UMUM (DAU)	Memperkuat reformasi politik, hukum dan birokrasi, serta memperkuat pencegahan dan pemberantasan korupsi, narkoba, judi, dan penyeludupan.	4. Peningkatan Pelayanan Publik dan Reformasi Birokrasi	ASN		6.875.929.414,00	DINAS PERINDUSTRIAN DAN PERDAGANGAN
	3.30.01.1.02.0003	Pelaksanaan Penatausahaan dan Pengujian/Verifikasi Keuangan SKPD														
			Jumlah Dokumen Penatausahaan dan Pengujian/Verifikasi Keuangan SKPD				12 Dokumen	11.277.592,00	Kota Manado, Wanea, Tingkulu	DANA ALOKASI UMUM (DAU)	Memperkuat reformasi politik, hukum dan birokrasi, serta memperkuat pencegahan dan pemberantasan korupsi, narkoba, judi, dan penyeludupan.	4. Peningkatan Pelayanan Publik dan Reformasi Birokrasi	ASN		50.000.000,00	DINAS PERINDUSTRIAN DAN PERDAGANGAN

NO	KODE	URUSAN / BIDANG URUSAN / PROGRAM / OUTCOME / KEGIATAN / SUB KEGIATAN	INDIKATOR PROGRAM / KEGIATAN / SUB KEGIATAN	TARGET AKHIR PERIODE RENSTRA OPD	REALISASI CAPAIAN RENJA OPD TAHUN 2024	PRAKIRAAN CAPAIAN TARGET RENJA OPD TAHUN 2025	CAPAIAN KINERJA DAN KERANGKA PENDANAAN						KELOMPOK SASARAN	PRAKIRAAN MAJU RENCANA TAHUN 2027		PERANGKAT DAERAH PENANGGUNG JAWAB
							TARGET 2026	PAGU INDIKATIF (Rp)	LOKASI	SUMBER DANA	PRIORITAS			TARGET	PAGU INDIKATIF (Rp)	
											NASIONAL	DAERAH				
1	2	3	4	5	6	7	8	9	10	11	12	13	14	15	16	17
	3.30.01.1.03	Administrasi Barang Milik Daerah pada Perangkat Daerah	*Persentase Pelayanan Administrasi Barang yang terpenuhi*	-			100 %	30.497.996,00			Memperkuat reformasi politik, hukum dan birokrasi, serta memperkuat pencegahan dan pemberantasan korupsi, narkoba, judi, dan penyeludupan.	4. Peningkatan Pelayanan Publik dan Reformasi Birokrasi	Pengguna/Pemakai Aset	-	50.000.000,00	DINAS PERINDUSTRIAN DAN PERDAGANGAN
	3.30.01.1.03.0006	Penatausahaan Barang Milik Daerah pada SKPD														
			Jumlah Laporan Penatausahaan Barang Milik Daerah pada SKPD				12 Laporan	30.497.996,00	Kota Manado, Wanea, Tingkulu	DANA ALOKASI UMUM (DAU)	Memperkuat reformasi politik, hukum dan birokrasi, serta memperkuat pencegahan dan pemberantasan korupsi, narkoba, judi, dan penyeludupan.	4. Peningkatan Pelayanan Publik dan Reformasi Birokrasi	Pengguna/Pemakai Aset		50.000.000,00	DINAS PERINDUSTRIAN DAN PERDAGANGAN
	3.30.01.1.05	Administrasi Kepegawaian Perangkat Daerah	*Persentase Pelayanan Administrasi Kepegawaian yang terpenuhi*	-			100 %	173.966.000,00			Memperkuat reformasi politik, hukum dan birokrasi, serta memperkuat pencegahan dan pemberantasan korupsi, narkoba, judi, dan penyeludupan.	4. Peningkatan Pelayanan Publik dan Reformasi Birokrasi	ASN	-	145.000.000,00	DINAS PERINDUSTRIAN DAN PERDAGANGAN
	3.30.01.1.05.0002	Pengadaan Pakaian Dinas Beserta Atribut Kelengkapannya														

NO	KODE	URUSAN / BIDANG URUSAN / PROGRAM / OUTCOME / KEGIATAN / SUB KEGIATAN	INDIKATOR PROGRAM / KEGIATAN / SUB KEGIATAN	TARGET AKHIR PERIODE RENSTRA OPD	REALISASI CAPAIAN RENJA OPD TAHUN 2024	PRAKIRAAN CAPAIAN TARGET RENJA OPD TAHUN 2025	CAPAIAN KINERJA DAN KERANGKA PENDANAAN						KELOMPOK SASARAN	PRAKIRAAN MAJU RENCANA TAHUN 2027		PERANGKAT DAERAH PENANGGUNG JAWAB
							TARGET 2026	PAGU INDIKATIF (Rp)	LOKASI	SUMBER DANA	PRIORITAS			TARGET	PAGU INDIKATIF (Rp)	
											NASIONAL	DAERAH				
1	2	3	4	5	6	7	8	9	10	11	12	13	14	15	16	17
			Jumlah Paket Pakaian Dinas Beserta Atribut Kelengkapan				90 Paket	72.250.000,00	Kota Manado, Wanea, Tingkulu	DANA ALOKASI UMUM (DAU)	Memperkuat reformasi politik, hukum dan birokrasi, serta memperkuat pencegahan dan pemberantasan korupsi, narkoba, judi, dan penyeludupan.	4. Peningkatan Pelayanan Publik dan Reformasi Birokrasi	ASN		85.000.000,00	DINAS PERINDUSTRIAN DAN PERDAGANGAN
	3.30.01.1.05.0009	Pendidikan dan Pelatihan Pegawai Berdasarkan Tugas dan Fungsi														
			Jumlah Pegawai Berdasarkan Tugas dan Fungsi yang Mengikuti Pendidikan dan Pelatihan				5 Orang	101.716.000,00	Kota Manado, Wanea, Tingkulu	DANA ALOKASI UMUM (DAU)	Memperkuat reformasi politik, hukum dan birokrasi, serta memperkuat pencegahan dan pemberantasan korupsi, narkoba, judi, dan penyeludupan.	4. Peningkatan Pelayanan Publik dan Reformasi Birokrasi	ASN		60.000.000,00	DINAS PERINDUSTRIAN DAN PERDAGANGAN
	3.30.01.1.06	Administrasi Umum Perangkat Daerah	*Persentase Pelayanan Administrasi Umum yang terpenuhi*	-			100 %	355.524.000,00			Memperkuat reformasi politik, hukum dan birokrasi, serta memperkuat pencegahan dan pemberantasan korupsi, narkoba, judi, dan penyeludupan.	4. Peningkatan Pelayanan Publik dan Reformasi Birokrasi	Pemerintah pusat, provinsi, kabupaten, kota, dan stakeholders lainnya	-	500.000.000,00	DINAS PERINDUSTRIAN DAN PERDAGANGAN
	3.30.01.1.06.0009	Penyelenggaraan Rapat Koordinasi dan Konsultasi SKPD														

NO	KODE	URUSAN / BIDANG URUSAN / PROGRAM / OUTCOME / KEGIATAN / SUB KEGIATAN	INDIKATOR PROGRAM / KEGIATAN / SUB KEGIATAN	TARGET AKHIR PERIODE RENSTRA OPD	REALISASI CAPAIAN RENJA OPD TAHUN 2024	PRAKIRAAN CAPAIAN TARGET RENJA OPD TAHUN 2025	CAPAIAN KINERJA DAN KERANGKA PENDANAAN						KELOMPOK SASARAN	PRAKIRAAN MAJU RENCANA TAHUN 2027		PERANGKAT DAERAH PENANGGUNG JAWAB
							TARGET 2026	PAGU INDIKATIF (Rp)	LOKASI	SUMBER DANA	PRIORITAS			TARGET	PAGU INDIKATIF (Rp)	
											NASIONAL	DAERAH				
1	2	3	4	5	6	7	8	9	10	11	12	13	14	15	16	17
			Jumlah Laporan Penyelenggaraan Rapat Koordinasi dan Konsultasi SKPD				12 Laporan	355.524.000,00	Semua Kota/Kab, Semua Kecamatan, Semua Kel/Desa	DANA ALOKASI UMUM (DAU)	Memperkuat reformasi politik, hukum dan birokrasi, serta memperkuat pencegahan dan pemberantasan korupsi, narkoba, judi, dan penyeludupan.	4. Peningkatan Pelayanan Publik dan Reformasi Birokrasi	Pemerintah pusat, provinsi, kabupaten, kota, dan stakeholders lainnya		500.000.000,00	DINAS PERINDUSTRIAN DAN PERDAGANGAN
	3.30.01.1.07	Pengadaan Barang Milik Daerah Penunjang Urusan Pemerintah Daerah	-	-			-	107.712.000,00			Memperkuat reformasi politik, hukum dan birokrasi, serta memperkuat pencegahan dan pemberantasan korupsi, narkoba, judi, dan penyeludupan.	4. Peningkatan Pelayanan Publik dan Reformasi Birokrasi	ASN	-	650.000.000,00	DINAS PERINDUSTRIAN DAN PERDAGANGAN
	3.30.01.1.07.0002	Pengadaan Kendaraan Dinas Operasional atau Lapangan														
			Jumlah Unit Kendaraan Dinas Operasional atau Lapangan yang Disediakan				1 Unit	0,00	Kota Manado, Wanea, Tingkulu	DANA ALOKASI UMUM (DAU)	Memperkuat reformasi politik, hukum dan birokrasi, serta memperkuat pencegahan dan pemberantasan korupsi, narkoba, judi, dan penyeludupan.	4. Peningkatan Pelayanan Publik dan Reformasi Birokrasi	ASN		600.000.000,00	DINAS PERINDUSTRIAN DAN PERDAGANGAN
	3.30.01.1.07.0006	Pengadaan Peralatan dan Mesin Lainnya														

NO	KODE	URUSAN / BIDANG URUSAN / PROGRAM / OUTCOME / KEGIATAN / SUB KEGIATAN	INDIKATOR PROGRAM / KEGIATAN / SUB KEGIATAN	TARGET AKHIR PERIODE RENSTRA OPD	REALISASI CAPAIAN RENJA OPD TAHUN 2024	PRAKIRAAN CAPAIAN TARGET RENJA OPD TAHUN 2025	CAPAIAN KINERJA DAN KERANGKA PENDANAAN						KELOMPOK SASARAN	PRAKIRAAN MAJU RENCANA TAHUN 2027		PERANGKAT DAERAH PENANGGUNG JAWAB
							TARGET 2026	PAGU INDIKATIF (Rp)	LOKASI	SUMBER DANA	PRIORITAS			TARGET	PAGU INDIKATIF (Rp)	
											NASIONAL	DAERAH				
1	2	3	4	5	6	7	8	9	10	11	12	13	14	15	16	17
			Jumlah Unit Peralatan dan Mesin Lainnya yang Disediakan				5 Unit	107.712.000,00	Kota Manado, Wanea, Tingkulu	DANA ALOKASI UMUM (DAU)	Memperkuat reformasi politik, hukum dan birokrasi, serta memperkuat pencegahan dan pemberantasan korupsi, narkoba, judi, dan penyeludupan.	4. Peningkatan Pelayanan Publik dan Reformasi Birokrasi	ASN		50.000.000,00	DINAS PERINDUSTRIAN DAN PERDAGANGAN
	3.30.01.1.08	Penyediaan Jasa Penunjang Urusan Pemerintahan Daerah	-	-			-	511.233.226,00			Memperkuat reformasi politik, hukum dan birokrasi, serta memperkuat pencegahan dan pemberantasan korupsi, narkoba, judi, dan penyeludupan.	4. Peningkatan Pelayanan Publik dan Reformasi Birokrasi	ASN	-	600.000.000,00	DINAS PERINDUSTRIAN DAN PERDAGANGAN
	3.30.01.1.08.0002	Penyediaan Jasa Komunikasi, Sumber Daya Air dan Listrik														
			Jumlah Laporan Penyediaan Jasa Komunikasi, Sumber Daya Air dan Listrik yang Disediakan				12 Laporan	78.000.000,00	Kota Manado, Wanea, Tingkulu	DANA ALOKASI UMUM (DAU)	Memperkuat reformasi politik, hukum dan birokrasi, serta memperkuat pencegahan dan pemberantasan korupsi, narkoba, judi, dan penyeludupan.	4. Peningkatan Pelayanan Publik dan Reformasi Birokrasi	ASN		100.000.000,00	DINAS PERINDUSTRIAN DAN PERDAGANGAN
	3.30.01.1.08.0004	Penyediaan Jasa Pelayanan Umum Kantor														

NO	KODE	URUSAN / BIDANG URUSAN / PROGRAM / OUTCOME / KEGIATAN / SUB KEGIATAN	INDIKATOR PROGRAM / KEGIATAN / SUB KEGIATAN	TARGET AKHIR PERIODE RENSTRA OPD	REALISASI CAPAIAN RENJA OPD TAHUN 2024	PRAKIRAAN CAPAIAN TARGET RENJA OPD TAHUN 2025	CAPAIAN KINERJA DAN KERANGKA PENDANAAN						KELOMPOK SASARAN	PRAKIRAAN MAJU RENCANA TAHUN 2027		PERANGKAT DAERAH PENANGGUNG JAWAB
							TARGET 2026	PAGU INDIKATIF (Rp)	LOKASI	SUMBER DANA	PRIORITAS			TARGET	PAGU INDIKATIF (Rp)	
											NASIONAL	DAERAH				
1	2	3	4	5	6	7	8	9	10	11	12	13	14	15	16	17
			Jumlah Laporan Penyediaan Jasa Pelayanan Umum Kantor yang Disediakan				12 Laporan	433.233.226,00	Kota Manado, Wanea, Tingkulu	PENDAPATAN ASLI DAERAH (PAD), DANA ALOKASI UMUM (DAU)	Memperkuat reformasi politik, hukum dan birokrasi, serta memperkuat pencegahan dan pemberantasan korupsi, narkoba, judi, dan penyeludupan.	4. Peningkatan Pelayanan Publik dan Reformasi Birokrasi	ASN		500.000.000,00	DINAS PERINDUSTRIAN DAN PERDAGANGAN
	3.30.01.1.09	Pemeliharaan Barang Milik Daerah Penunjang Urusan Pemerintahan Daerah	*Persentase Pelayanan pemeliharaan barang milik daerah yang terpenuhi*	-			100 %	1.121.315.000,00			Memperkuat reformasi politik, hukum dan birokrasi, serta memperkuat pencegahan dan pemberantasan korupsi, narkoba, judi, dan penyeludupan.	4. Peningkatan Pelayanan Publik dan Reformasi Birokrasi	Pengguna/Pemakai Aset	-	495.000.000,00	DINAS PERINDUSTRIAN DAN PERDAGANGAN
	3.30.01.1.09.0002	Penyediaan Jasa Pemeliharaan, Biaya Pemeliharaan, Pajak dan Perizinan Kendaraan Dinas Operasional atau Lapangan														
			Jumlah Kendaraan Dinas Operasional atau Lapangan yang Dipelihara dan Dibayarkan Pajak dan Perizinannya				8 Unit	246.135.000,00	Kota Manado, Wanea, Tingkulu	DANA ALOKASI UMUM (DAU)	Memperkuat reformasi politik, hukum dan birokrasi, serta memperkuat pencegahan dan pemberantasan korupsi, narkoba, judi, dan penyeludupan.	4. Peningkatan Pelayanan Publik dan Reformasi Birokrasi	Pengguna/Pemakai Aset		180.000.000,00	DINAS PERINDUSTRIAN DAN PERDAGANGAN
	3.30.01.1.09.0006	Pemeliharaan Peralatan dan Mesin Lainnya														

NO	KODE	URUSAN / BIDANG URUSAN / PROGRAM / OUTCOME / KEGIATAN / SUB KEGIATAN	INDIKATOR PROGRAM / KEGIATAN / SUB KEGIATAN	TARGET AKHIR PERIODE RENSTRA OPD	REALISASI CAPAIAN RENJA OPD TAHUN 2024	PRAKIRAAN CAPAIAN TARGET RENJA OPD TAHUN 2025	CAPAIAN KINERJA DAN KERANGKA PENDANAAN						KELOMPOK SASARAN	PRAKIRAAN MAJU RENCANA TAHUN 2027		PERANGKAT DAERAH PENANGGUNG JAWAB
							TARGET 2026	PAGU INDIKATIF (Rp)	LOKASI	SUMBER DANA	PRIORITAS			TARGET	PAGU INDIKATIF (Rp)	
											NASIONAL	DAERAH				
1	2	3	4	5	6	7	8	9	10	11	12	13	14	15	16	17
			Jumlah Peralatan dan Mesin Lainnya yang Dipelihara				12 Unit	14.980.000,00	Kota Manado, Wanea, Tingkulu	DANA ALOKASI UMUM (DAU)	Memperkuat reformasi politik, hukum dan birokrasi, serta memperkuat pencegahan dan pemberantasan korupsi, narkoba, judi, dan penyeludupan.	4. Peningkatan Pelayanan Publik dan Reformasi Birokrasi	Pengguna/Pemakai Aset		15.000.000,00	DINAS PERINDUSTRIAN DAN PERDAGANGAN
	3.30.01.1.09.0009	Pemeliharaan/Rehabilitasi Gedung Kantor dan Bangunan Lainnya														
			Jumlah Gedung Kantor dan Bangunan Lainnya yang Dipelihara/Direhabilitasi				1 Unit	860.200.000,00	Kota Manado, Wanea, Tingkulu	DANA ALOKASI UMUM (DAU)	Memperkuat reformasi politik, hukum dan birokrasi, serta memperkuat pencegahan dan pemberantasan korupsi, narkoba, judi, dan penyeludupan.	4. Peningkatan Pelayanan Publik dan Reformasi Birokrasi	Pengguna/Pemakai Aset		300.000.000,00	DINAS PERINDUSTRIAN DAN PERDAGANGAN
2.	**3.30.02**	**PROGRAM PERIZINAN DAN PENDAFTARAN PERUSAHAAN**					**100 %**	**119.986.711,00**							**120.000.000,00**	
		[Meningkatnya kemudahan proses perizinan dan pendaftaran berusaha]	**Persentase Izin Usaha Perdagangan yang Difasilitasi**	**100**	**0**	**100**	**100**	**119.986.711,00**	-	-	-	-	-	-	**120.000.000,00**	-
	3.30.02.1.01	Penerbitan Surat Izin Usaha Perdagangan Minuman Beralkohol Toko Bebas Bea dan Rekomendasi Penerbitan Surat Izin Usaha Perdagangan Minuman Beralkohol (SIUP-MB) bagi Distributor	*Persentase izin usaha perdagangan minuman beralkohol toko bebas bea yang difasilitasi*	-			100 %	19.995.321,00			Membangun dari desa dan dari bawah untuk pertumbuhan ekonomi, pemerataan ekonomi dan pemberantasan kemiskinan.	8. Peningkatan Ekonomi dan Investasi Daerah	Pelaku usaha	-	20.000.000,00	DINAS PERINDUSTRIAN DAN PERDAGANGAN
	3.30.02.1.01.0001	Fasilitasi Pemenuhan Komitmen SIUP-MB Toko Bebas Bea dan Rekomendasi SIUP-MB bagi Distributor melalui Sistem Pelayanan Perizinan Berusaha Terintegrasi Secara Elektronik														

NO	KODE	URUSAN / BIDANG URUSAN / PROGRAM / OUTCOME / KEGIATAN / SUB KEGIATAN	INDIKATOR PROGRAM / KEGIATAN / SUB KEGIATAN	TARGET AKHIR PERIODE RENSTRA OPD	REALISASI CAPAIAN RENJA OPD TAHUN 2024	PRAKIRAAN CAPAIAN TARGET RENJA OPD TAHUN 2025	CAPAIAN KINERJA DAN KERANGKA PENDANAAN						KELOMPOK SASARAN	PRAKIRAAN MAJU RENCANA TAHUN 2027		PERANGKAT DAERAH PENANGGUNG JAWAB
							TARGET 2026	PAGU INDIKATIF (Rp)	LOKASI	SUMBER DANA	PRIORITAS			TARGET	PAGU INDIKATIF (Rp)	
											NASIONAL	DAERAH				
1	2	3	4	5	6	7	8	9	10	11	12	13	14	15	16	17
			Jumlah SIUP-MB Toko Bebas Bea dan Surat Rekomendasi SIUP-MB bagi Distributor yang Diterbitkan melalui Sistem Pelayanan Perizinan Berusaha Terintegrasi Secara Elektronik				2 Dokumen	19.995.321,00	Kota Manado, Wanea, Tingkulu	DANA ALOKASI UMUM (DAU)	Membangun dari desa dan dari bawah untuk pertumbuhan ekonomi, pemerataan ekonomi dan pemberantasan kemiskinan.	8. Peningkatan Ekonomi dan Investasi Daerah	Pelaku usaha		20.000.000,00	DINAS PERINDUSTRIAN DAN PERDAGANGAN
	3.30.02.1.03	Pengendalian Usaha Perdagangan Bahan Berbahaya Pengecer Terdaftar	*Persentase Tertib Usaha Pelaku Usaha Bahan Berbahaya Pengecer Terdaftar*	-			100 %	49.993.093,00			Membangun dari desa dan dari bawah untuk pertumbuhan ekonomi, pemerataan ekonomi dan pemberantasan kemiskinan.	8. Peningkatan Ekonomi dan Investasi Daerah	Pelaku usaha	-	50.000.000,00	DINAS PERINDUSTRIAN DAN PERDAGANGAN
	3.30.02.1.03.0005	Pengawasan Distribusi Pelaku Usaha Bahan Berbahaya di wilayah Provinsi, Pengemasan dan Pelaberan Bahan Berbahaya														
			Jumlah laporan pengawasan Distribusi Pelaku Usaha Bahan Berbahaya di wilayah Provinsi, Pengemasan dan Pelabelan Bahan Berbahaya				0 laporan	49.993.093,00	Semua Kota/Kab, Semua Kecamatan, Semua Kel/Desa	DANA ALOKASI UMUM (DAU)	Membangun dari desa dan dari bawah untuk pertumbuhan ekonomi, pemerataan ekonomi dan pemberantasan kemiskinan.	8. Peningkatan Ekonomi dan Investasi Daerah	Pelaku usaha		50.000.000,00	DINAS PERINDUSTRIAN DAN PERDAGANGAN
	3.30.02.1.04	Penerbitan Surat Keterangan Asal (SKA) bagi Daerah Provinsi yang Telah Ditetapkan Sebagai Instansi Penerbit SKA dan Angka Pengenal Importir (API)	*Persentase SKA yang diterbitkan*	-			100 %	49.998.297,00			Melanjutkan hilirisasi dan mengembangkan industri berbasis sumber daya alam untuk meningkatkan nilai tambah di dalam negeri.	8. Peningkatan Ekonomi dan Investasi Daerah	Pelaku usaha	-	50.000.000,00	DINAS PERINDUSTRIAN DAN PERDAGANGAN
	3.30.02.1.04.0001	Koordinasi dan Sinkronisasi Layanan Penerbitan SKA														

NO	KODE	URUSAN / BIDANG URUSAN / PROGRAM / OUTCOME / KEGIATAN / SUB KEGIATAN	INDIKATOR PROGRAM / KEGIATAN / SUB KEGIATAN	TARGET AKHIR PERIODE RENSTRA OPD	REALISASI CAPAIAN RENJA OPD TAHUN 2024	PRAKIRAAN CAPAIAN TARGET RENJA OPD TAHUN 2025	CAPAIAN KINERJA DAN KERANGKA PENDANAAN						KELOMPOK SASARAN	PRAKIRAAN MAJU RENCANA TAHUN 2027		PERANGKAT DAERAH PENANGGUNG JAWAB
							TARGET 2026	PAGU INDIKATIF (Rp)	LOKASI	SUMBER DANA	PRIORITAS			TARGET	PAGU INDIKATIF (Rp)	
											NASIONAL	DAERAH				
1	2	3	4	5	6	7	8	9	10	11	12	13	14	15	16	17
			Jumlah Dokumen Penerbitan Surat Keterangan Asal				500 Dokumen	49.998.297,00	Semua Kota/Kab, Semua Kecamatan, Semua Kel/Desa	DANA ALOKASI UMUM (DAU)	Melanjutkan hilirisasi dan mengembangkan industri berbasis sumber daya alam untuk meningkatkan nilai tambah di dalam negeri.	8. Peningkatan Ekonomi dan Investasi Daerah	Pelaku usaha		50.000.000,00	DINAS PERINDUSTRIAN DAN PERDAGANGAN
3.	**3.30.03**	**PROGRAM PENINGKATAN SARANA DISTRIBUSI PERDAGANGAN**					**100 %**	**119.937.231,00**							**120.000.000,00**	
		[Meningkatnya kualitas sarana perdagangan dan distribusi barang yang efisien, merata, dan terintegrasi]	**Persentase Sarana Perdagangan yang Ditingkatkan Kualitasnya**	**100**	**0**	**100**	**100**	**119.937.231,00**	-	-	-	-	-	-	**120.000.000,00**	-
	3.30.03.1.01	Pembangunan dan Pengelolaan Pusat Distribusi Regional dan Pusat Distribusi Provinsi serta Pasar Lelang Komoditas	*Persentase Pertumbuhan nilai Perdagangan Antar Pulau/ Provinsi*	-			10 %	119.937.231,00			Membangun dari desa dan dari bawah untuk pertumbuhan ekonomi, pemerataan ekonomi dan pemberantasan kemiskinan.	8. Peningkatan Ekonomi dan Investasi Daerah	Pelaku usaha	-	120.000.000,00	DINAS PERINDUSTRIAN DAN PERDAGANGAN
	3.30.03.1.01.0002	Pembinaan dan Pengendalian Pusat Distribusi Regional dan Pusat Distribusi Provinsi														
			Jumlah Laporan Penyelenggaraan Pusat Distribusi Regional dan Pusat Distribusi Provinsi				2 Laporan	19.995.165,00	Semua Kota/Kab, Semua Kecamatan, Semua Kel/Desa	DANA ALOKASI UMUM (DAU)	Membangun dari desa dan dari bawah untuk pertumbuhan ekonomi, pemerataan ekonomi dan pemberantasan kemiskinan.	8. Peningkatan Ekonomi dan Investasi Daerah	Pelaku usaha		20.000.000,00	DINAS PERINDUSTRIAN DAN PERDAGANGAN
	3.30.03.1.01.0003	Penataan, Pembinaan, dan Pengembangan Pasar Lelang Komoditas														

NO	KODE	URUSAN / BIDANG URUSAN / PROGRAM / OUTCOME / KEGIATAN / SUB KEGIATAN	INDIKATOR PROGRAM / KEGIATAN / SUB KEGIATAN	TARGET AKHIR PERIODE RENSTRA OPD	REALISASI CAPAIAN RENJA OPD TAHUN 2024	PRAKIRAAN CAPAIAN TARGET RENJA OPD TAHUN 2025	CAPAIAN KINERJA DAN KERANGKA PENDANAAN						KELOMPOK SASARAN	PRAKIRAAN MAJU RENCANA TAHUN 2027		PERANGKAT DAERAH PENANGGUNG JAWAB
							TARGET 2026	PAGU INDIKATIF (Rp)	LOKASI	SUMBER DANA	PRIORITAS			TARGET	PAGU INDIKATIF (Rp)	
											NASIONAL	DAERAH				
1	2	3	4	5	6	7	8	9	10	11	12	13	14	15	16	17
			Jumlah Pengguna Pasar Lelang Komoditas yang Berpartisipasi				100 Orang	99.942.066,00	Semua Kota/Kab, Semua Kecamatan, Semua Kel/Desa	DANA ALOKASI UMUM (DAU)	Membangun dari desa dan dari bawah untuk pertumbuhan ekonomi, pemerataan ekonomi dan pemberantasan kemiskinan.	8. Peningkatan Ekonomi dan Investasi Daerah	Pelaku usaha		100.000.000,00	DINAS PERINDUSTRIAN DAN PERDAGANGAN
4.	**3.30.04**	**PROGRAM STABILISASI HARGA BARANG Kebutuhan POKOK DAN BARANG PENTING**					**100 %**	**679.830.459,00**							**680.000.000,00**	
		[Meningkatnya kelancaran distribusi dan stabilisasi harga barang kebutuhan pokok dan barang penting]	**Persentase Stabilisasi Harga Barang Kebutuhan Pokok Dan Barang Penting**	**100**	**0**	**100**	**100**	**679.830.459,00**	-	-	-	-	-	-	**680.000.000,00**	-
	3.30.04.1.02	Pengendalian Harga, Informasi Ketersediaan Stok Barang Kebutuhan Pokok dan Barang Penting pada Pelaku Usaha Distribusi Barang Lintas Kabupaten/Kota yang Terintegrasi dalam Sistem Informasi Perdagangan	*Persentase Kenaikan Harga Barang Kebutuhan Pokok dan Barang Penting*	-			5 %	629.913.294,00			Membangun dari desa dan dari bawah untuk pertumbuhan ekonomi, pemerataan ekonomi dan pemberantasan kemiskinan.	-	Pelaku usaha	-	630.000.000,00	DINAS PERINDUSTRIAN DAN PERDAGANGAN
	3.30.04.1.02.0001	Pemantauan Harga dan Stok Barang Kebutuhan Pokok dan Barang Penting pada Pelaku Usaha Distribusi Barang Lintas Kabupaten/Kota														
			Jumlah Laporan Pemantauan Harga dan Stok Barang Kebutuhan Pokok dan Barang Penting pada Pelaku Usaha Distribusi Barang Lintas Kabupaten/Kota				4 Laporan	49.928.932,00	Semua Kota/Kab, Semua Kecamatan, Semua Kel/Desa	DANA ALOKASI UMUM (DAU)	Membangun dari desa dan dari bawah untuk pertumbuhan ekonomi, pemerataan ekonomi dan pemberantasan kemiskinan.	-	Pelaku usaha		50.000.000,00	DINAS PERINDUSTRIAN DAN PERDAGANGAN
	3.30.04.1.02.0002	Operasi Pasar dalam rangka Stabilisasi Harga Pangan Pokok yang Dampaknya Beberapa Daerah Kabupaten/Kota dalam 1 (satu) Daerah Provinsi														
			Jumlah Laporan Pelaksanaan Operasi Pasar dalam Rangka Stabilisasi Harga Pangan Pokok yang Dampaknya Beberapa Daerah Kabupaten/Kota dalam 1 (Satu) Daerah Provinsi				60 Laporan	579.984.362,00	Semua Kota/Kab, Semua Kecamatan, Semua Kel/Desa	DANA ALOKASI UMUM (DAU)	Membangun dari desa dan dari bawah untuk pertumbuhan ekonomi, pemerataan ekonomi dan pemberantasan kemiskinan.	8. Peningkatan Ekonomi dan Investasi Daerah	Pelaku usaha		580.000.000,00	DINAS PERINDUSTRIAN DAN PERDAGANGAN

NO	KODE	URUSAN / BIDANG URUSAN / PROGRAM / OUTCOME / KEGIATAN / SUB KEGIATAN	INDIKATOR PROGRAM / KEGIATAN / SUB KEGIATAN	TARGET AKHIR PERIODE RENSTRA OPD	REALISASI CAPAIAN RENJA OPD TAHUN 2024	PRAKIRAAN CAPAIAN TARGET RENJA OPD TAHUN 2025	CAPAIAN KINERJA DAN KERANGKA PENDANAAN						KELOMPOK SASARAN	PRAKIRAAN MAJU RENCANA TAHUN 2027		PERANGKAT DAERAH PENANGGUNG JAWAB
							TARGET 2026	PAGU INDIKATIF (Rp)	LOKASI	SUMBER DANA	PRIORITAS			TARGET	PAGU INDIKATIF (Rp)	
											NASIONAL	DAERAH				
1	2	3	4	5	6	7	8	9	10	11	12	13	14	15	16	17
	3.30.04.1.03	Pengawasan Pupuk dan Pestisida Tingkat Daerah Provinsi dalam Melakukan Pelaksanaan Pengadaan, Penyaluran dan Penggunaan Pupuk Bersubsidi di Wilayah Kerjanya	*Persentase kinerja realisasi pupuk*	-			60 %	49.917.165,00			Membangun dari desa dan dari bawah untuk pertumbuhan ekonomi, pemerataan ekonomi dan pemberantasan kemiskinan.	-	Kelompok tani, distributor/pengecer pupuk bersubsidi	-	50.000.000,00	DINAS PERINDUSTRIAN DAN PERDAGANGAN
	3.30.04.1.03.0004	Koordinasi dan Sinkronisasi Pengawasan Pupuk Bersubsidi dan Pestisida														
			Jumlah Laporan Koordinasi dan Sinkronisasi Pengawasan Pupuk Bersubsidi dan Pestisida				4 Laporan	49.917.165,00	Semua Kota/Kab, Semua Kecamatan, Semua Kel/Desa	DANA ALOKASI UMUM (DAU)	Membangun dari desa dan dari bawah untuk pertumbuhan ekonomi, pemerataan ekonomi dan pemberantasan kemiskinan.	-	Kelompok tani, distributor/pengecer pupuk bersubsidi		50.000.000,00	DINAS PERINDUSTRIAN DAN PERDAGANGAN
5.	**3.30.05**	**PROGRAM PENGEMBANGAN EKSPOR**					**86207930 USD**	**871.464.136,00**							**600.000.000,00**	
		[Meningkatnya pelaku usaha yang berorientasi ekspor]	**Nilai Ekspor Barang**	**1074077260**	**833613310**	**841949440**	**867207930**	**871.464.136,00**	-	-	-	-	-	-	**600.000.000,00**	-
	3.30.05.1.01	Penyelenggaraan Promosi Dagang melalui Pameran Dagang dan Misi Dagang bagi Produk Ekspor Unggulan yang terdapat pada lebih dari 1 (satu) Daerah Kabupaten/Kota dalam Provinsi	*Persentase pelaku usaha terfasilitasi dalam pameran dan misi dagang*	-			100 %	871.464.136,00			Melanjutkan hilirisasi dan mengembangkan industri berbasis sumber daya alam untuk meningkatkan nilai tambah di dalam negeri.	-	Pelaku usaha	-	600.000.000,00	DINAS PERINDUSTRIAN DAN PERDAGANGAN
	3.30.05.1.01.0001	Pameran Dagang Internasional/Nasional														

NO	KODE	URUSAN / BIDANG URUSAN / PROGRAM / OUTCOME / KEGIATAN / SUB KEGIATAN	INDIKATOR PROGRAM / KEGIATAN / SUB KEGIATAN	TARGET AKHIR PERIODE RENSTRA OPD	REALISASI CAPAIAN RENJA OPD TAHUN 2024	PRAKIRAAN CAPAIAN TARGET RENJA OPD TAHUN 2025	CAPAIAN KINERJA DAN KERANGKA PENDANAAN						KELOMPOK SASARAN	PRAKIRAAN MAJU RENCANA TAHUN 2027		PERANGKAT DAERAH PENANGGUNG JAWAB
							TARGET 2026	PAGU INDIKATIF (Rp)	LOKASI	SUMBER DANA	PRIORITAS			TARGET	PAGU INDIKATIF (Rp)	
											NASIONAL	DAERAH				
1	2	3	4	5	6	7	8	9	10	11	12	13	14	15	16	17
			Jumlah Pelaku Usaha yang Difasilitasi dalam Pameran Dagang				4 Pelaku Usaha	498.955.876,00	Semua Kota/Kab, Semua Kecamatan, Semua Kel/Desa	DANA ALOKASI UMUM (DAU)	Melanjutkan hilirisasi dan mengembangkan industri berbasis sumber daya alam untuk meningkatkan nilai tambah di dalam negeri.	-	Pelaku usaha		250.000.000,00	DINAS PERINDUSTRIAN DAN PERDAGANGAN
	3.30.05.1.01.0002	Pameran Dagang Lokal														
			Jumlah Pelaku Usaha yang Berorientasi Ekspor pada Pameran Dagang Lokal				5 Pelaku Usaha	149.960.233,00	Kota Manado, Wanea, Wanea	DANA ALOKASI UMUM (DAU)	Melanjutkan hilirisasi dan mengembangkan industri berbasis sumber daya alam untuk meningkatkan nilai tambah di dalam negeri.	8. Peningkatan Ekonomi dan Investasi Daerah	Pelaku usaha		150.000.000,00	DINAS PERINDUSTRIAN DAN PERDAGANGAN
		-	**-**	**-**	**-**	**-**	**-**	**871.464.136,00**	-	-	-	-	-	-	**600.000.000,00**	-
	3.30.05.1.01.0003	Misi Dagang bagi Produk Ekspor Unggulan														
			Jumlah Pelaku Usaha yang Difasilitasi dalam Misi Dagang Produk Ekspor Unggulan				100 Pelaku Usaha	122.552.000,00	Kota Manado, Semua Kecamatan, Semua Kel/Desa	DANA ALOKASI UMUM (DAU)	-	8. Peningkatan Ekonomi dan Investasi Daerah	Pelaku usaha		100.000.000,00	DINAS PERINDUSTRIAN DAN PERDAGANGAN
		[Meningkatnya pelaku usaha yang berorientasi ekspor]	**Nilai Ekspor Barang**	**1074077260**	**833613310**	**841949440**	**867207930**	**871.464.136,00**	-	-	-	-	-	-	**600.000.000,00**	-
	3.30.05.1.01.0004	Peningkatan Citra Produk Ekspor														
			Jumlah Produk Unggulan Ekspor Daerah yang Disusun menjadi Materi Promosi				20 Produk	99.996.027,00	Semua Kota/Kab, Semua Kecamatan, Semua Kel/Desa	DANA ALOKASI UMUM (DAU)	Melanjutkan hilirisasi dan mengembangkan industri berbasis sumber daya alam untuk meningkatkan nilai tambah di dalam negeri.	8. Peningkatan Ekonomi dan Investasi Daerah	Pelaku usaha		100.000.000,00	DINAS PERINDUSTRIAN DAN PERDAGANGAN

NO	KODE	URUSAN / BIDANG URUSAN / PROGRAM / OUTCOME / KEGIATAN / SUB KEGIATAN	INDIKATOR PROGRAM / KEGIATAN / SUB KEGIATAN	TARGET AKHIR PERIODE RENSTRA OPD	REALISASI CAPAIAN RENJA OPD TAHUN 2024	PRAKIRAAN CAPAIAN TARGET RENJA OPD TAHUN 2025	CAPAIAN KINERJA DAN KERANGKA PENDANAAN						KELOMPOK SASARAN	PRAKIRAAN MAJU RENCANA TAHUN 2027		PERANGKAT DAERAH PENANGGUNG JAWAB
							TARGET 2026	PAGU INDIKATIF (Rp)	LOKASI	SUMBER DANA	PRIORITAS			TARGET	PAGU INDIKATIF (Rp)	
											NASIONAL	DAERAH				
1	2	3	4	5	6	7	8	9	10	11	12	13	14	15	16	17
6.	**3.30.06**	**PROGRAM STANDARDISASI DAN PERLINDUNGAN KONSUMEN**					**100 %**	**24.951.165,00**							**25.000.000,00**	
		[Meningkatnya tertib niaga dan mutu produk]	**Persentase penanganan pengaduan konsumen**	**100**	**0**	**100**	**100**	**24.951.165,00**	-	-	-	-	-	-	**25.000.000,00**	-
	3.30.06.1.01	Pelaksanaan Perlindungan Konsumen di Seluruh Daerah Kabupaten/Kota	*Persentase penurunan angka pengaduan masyarakat*	-			25 %	24.951.165,00			Membangun dari desa dan dari bawah untuk pertumbuhan ekonomi, pemerataan ekonomi dan pemberantasan kemiskinan.	8. Peningkatan Ekonomi dan Investasi Daerah	Konsumen	-	25.000.000,00	DINAS PERINDUSTRIAN DAN PERDAGANGAN
	3.30.06.1.01.0003	Koordinasi dan Sinkronisasi Penanganan dan Penyelesaian Sengketa Konsumen														
			Jumlah Pengaduan Konsumen yang Ditangani				12 Pengaduan	24.951.165,00	Kota Manado, Wanea, Tingkulu	DANA ALOKASI UMUM (DAU)	Membangun dari desa dan dari bawah untuk pertumbuhan ekonomi, pemerataan ekonomi dan pemberantasan kemiskinan.	8. Peningkatan Ekonomi dan Investasi Daerah	Konsumen		25.000.000,00	DINAS PERINDUSTRIAN DAN PERDAGANGAN
7.	**3.30.07**	**PROGRAM PENGGUNAAN DAN PEMASARAN PRODUK DALAM NEGERI**					**100 %**	**29.976.699,00**							**30.000.000,00**	
		[Meningkatnya penggunaan dan pemasaran produk dalam negeri]	**Persentase Promosi Produk Lokal yang Difasilitasi/ Dilaksanakan**	**100**	**0**	**100**	**100**	**29.976.699,00**	-	-	-	-	-	-	**30.000.000,00**	-
	3.30.07.1.03	Pelaksanaan Peningkatan Penggunaan Produk Dalam Negeri	*Terwujudnya Pemberdayaan Masyarakat dalam Peningkatan Penggunaan dan Pemanfaatan Produk Dalam Negeri*	-			1 Kegiatan	29.976.699,00			Membangun dari desa dan dari bawah untuk pertumbuhan ekonomi, pemerataan ekonomi dan pemberantasan kemiskinan.	8. Peningkatan Ekonomi dan Investasi Daerah	Konsumen	-	30.000.000,00	DINAS PERINDUSTRIAN DAN PERDAGANGAN
	3.30.07.1.03.0005	Fasilitasi Peningkatan Penggunaan Produk Dalam Negeri di Tingkat Provinsi														

NO	KODE	URUSAN / BIDANG URUSAN / PROGRAM / OUTCOME / KEGIATAN / SUB KEGIATAN	INDIKATOR PROGRAM / KEGIATAN / SUB KEGIATAN	TARGET AKHIR PERIODE RENSTRA OPD	REALISASI CAPAIAN RENJA OPD TAHUN 2024	PRAKIRAAN CAPAIAN TARGET RENJA OPD TAHUN 2025	CAPAIAN KINERJA DAN KERANGKA PENDANAAN						KELOMPOK SASARAN	PRAKIRAAN MAJU RENCANA TAHUN 2027		PERANGKAT DAERAH PENANGGUNG JAWAB
							TARGET 2026	PAGU INDIKATIF (Rp)	LOKASI	SUMBER DANA	PRIORITAS			TARGET	PAGU INDIKATIF (Rp)	
											NASIONAL	DAERAH				
1	2	3	4	5	6	7	8	9	10	11	12	13	14	15	16	17
			Jumlah laporan kegiatan Peningkatan Penggunaan Produk Dalam Negeri oleh masyarakat yang melibatkan stakeholder, tokoh masyarakat atau influencer				1 Laporan	29.976.699,00	Kota Manado, Wanea, Tingkulu	DANA ALOKASI UMUM (DAU)	Membangun dari desa dan dari bawah untuk pertumbuhan ekonomi, pemerataan ekonomi dan pemberantasan kemiskinan.	8. Peningkatan Ekonomi dan Investasi Daerah	Konsumen		30.000.000,00	DINAS PERINDUSTRIAN DAN PERDAGANGAN
	3.31	**URUSAN PEMERINTAHAN BIDANG PERINDUSTRIAN**						**3.754.190.812,00**							**3.550.000.000,00**	
1.	**3.31.02**	**PROGRAM Perencanaan DAN PEMBANGUNAN INDUSTRI**					**60 %**	**3.565.208.817,00**							**3.330.000.000,00**	
		[Meningkatnya realisasi pembangunan industri]	**Persentase Realisasi Investasi Sektor Industri dan Kawasan Industri**	**60**	**59.52**	**60**	**60**	**3.565.208.817,00**	-	-	-	-	-	-	**3.330.000.000,00**	-
	3.31.02.1.01	Penyusunan, Penerapan, dan Evaluasi Rencana Pembangunan Industri Provinsi	*Pertumbuhan pertumbuhan PDRB sektor industri pengolahan*	-			5 %	3.565.208.817,00			Melanjutkan hilirisasi dan mengembangkan industri berbasis sumber daya alam untuk meningkatkan nilai tambah di dalam negeri.	8. Peningkatan Ekonomi dan Investasi Daerah	Industri besar dan IKM	-	3.330.000.000,00	DINAS PERINDUSTRIAN DAN PERDAGANGAN
	3.31.02.1.01.0001	Penyusunan Rencana Pembangunan Industri Provinsi														
			Jumlah Dokumen Rencana Pembangunan Industri				12 Dokumen	161.897.143,00	Semua Kota/Kab, Semua Kecamatan, Semua Kel/Desa	DANA ALOKASI UMUM (DAU)	Melanjutkan hilirisasi dan mengembangkan industri berbasis sumber daya alam untuk meningkatkan nilai tambah di dalam negeri.	8. Peningkatan Ekonomi dan Investasi Daerah	Industri besar dan IKM		200.000.000,00	DINAS PERINDUSTRIAN DAN PERDAGANGAN
	3.31.02.1.01.0002	Koordinasi, Sinkronisasi, dan Pelaksanaan Kebijakan Percepatan Pengembangan, Penyebaran dan Perwilayahan Industri														

NO	KODE	URUSAN / BIDANG URUSAN / PROGRAM / OUTCOME / KEGIATAN / SUB KEGIATAN	INDIKATOR PROGRAM / KEGIATAN / SUB KEGIATAN	TARGET AKHIR PERIODE RENSTRA OPD	REALISASI CAPAIAN RENJA OPD TAHUN 2024	PRAKIRAAN CAPAIAN TARGET RENJA OPD TAHUN 2025	CAPAIAN KINERJA DAN KERANGKA PENDANAAN						KELOMPOK SASARAN	PRAKIRAAN MAJU RENCANA TAHUN 2027		PERANGKAT DAERAH PENANGGUNG JAWAB
							TARGET 2026	PAGU INDIKATIF (Rp)	LOKASI	SUMBER DANA	PRIORITAS			TARGET	PAGU INDIKATIF (Rp)	
											NASIONAL	DAERAH				
1	2	3	4	5	6	7	8	9	10	11	12	13	14	15	16	17
			Jumlah Dokumen Hasil Koordinasi, Sinkronisasi dan Pelaksanaan Kebijakan Percepatan, Pengembangan, Penyebaran dan Perwilayahan Industri				12 Dokumen	111.571.024,00	Semua Kota/Kab, Semua Kecamatan, Semua Kel/Desa	DANA ALOKASI UMUM (DAU)	Melanjutkan hilirisasi dan mengembangkan industri berbasis sumber daya alam untuk meningkatkan nilai tambah di dalam negeri.	8. Peningkatan Ekonomi dan Investasi Daerah	Industri besar dan IKM		180.000.000,00	DINAS PERINDUSTRIAN DAN PERDAGANGAN
	3.31.02.1.01.0003	Koordinasi, Sinkronisasi, dan Pelaksanaan Pembangunan Sumber Daya Industri														
			Jumlah Dokumen Hasil Koordinasi, Sinkronisasi, dan Pelaksanaan Pembangunan Sumber Daya Industri				12 Dokumen	296.789.920,00	Semua Kota/Kab, Semua Kecamatan, Semua Kel/Desa	DANA ALOKASI UMUM (DAU)	Melanjutkan hilirisasi dan mengembangkan industri berbasis sumber daya alam untuk meningkatkan nilai tambah di dalam negeri.	8. Peningkatan Ekonomi dan Investasi Daerah	Industri besar dan IKM		250.000.000,00	DINAS PERINDUSTRIAN DAN PERDAGANGAN
	3.31.02.1.01.0004	Koordinasi, Sinkronisasi, dan Pelaksanaan Pembangunan Sarana dan Prasarana Industri														
			Jumlah Dokumen Hasil Koordinasi, Sinkronisasi, dan Pelaksanaan Pembangunan Sarana dan Prasarana Industri				50 Dokumen	809.970.000,00	Semua Kota/Kab, Semua Kecamatan, Semua Kel/Desa	DANA ALOKASI UMUM (DAU)	Melanjutkan hilirisasi dan mengembangkan industri berbasis sumber daya alam untuk meningkatkan nilai tambah di dalam negeri.	8. Peningkatan Ekonomi dan Investasi Daerah	Industri besar dan IKM		600.000.000,00	DINAS PERINDUSTRIAN DAN PERDAGANGAN
	3.31.02.1.01.0005	Koordinasi, Sinkronisasi, dan Pelaksanaan Pemberdayaan Industri dan Peran Serta Masyarakat														
			Jumlah Dokumen Hasil Koordinasi, Sinkronisasi, dan Pelaksanaan Pemberdayaan Industri dan Peran Serta Masyarakat				4 Dokumen	2.065.090.100,00	Semua Kota/Kab, Semua Kecamatan, Semua Kel/Desa	DANA ALOKASI UMUM (DAU)	Melanjutkan hilirisasi dan mengembangkan industri berbasis sumber daya alam untuk meningkatkan nilai tambah di dalam negeri.	8. Peningkatan Ekonomi dan Investasi Daerah	Industri besar dan IKM		2.000.000.000,00	DINAS PERINDUSTRIAN DAN PERDAGANGAN

NO	KODE	URUSAN / BIDANG URUSAN / PROGRAM / OUTCOME / KEGIATAN / SUB KEGIATAN	INDIKATOR PROGRAM / KEGIATAN / SUB KEGIATAN	TARGET AKHIR PERIODE RENSTRA OPD	REALISASI CAPAIAN RENJA OPD TAHUN 2024	PRAKIRAAN CAPAIAN TARGET RENJA OPD TAHUN 2025	CAPAIAN KINERJA DAN KERANGKA PENDANAAN						KELOMPOK SASARAN	PRAKIRAAN MAJU RENCANA TAHUN 2027		PERANGKAT DAERAH PENANGGUNG JAWAB
							TARGET 2026	PAGU INDIKATIF (Rp)	LOKASI	SUMBER DANA	PRIORITAS			TARGET	PAGU INDIKATIF (Rp)	
											NASIONAL	DAERAH				
1	2	3	4	5	6	7	8	9	10	11	12	13	14	15	16	17
	3.31.02.1.01.0010	Pelaksanaan pengawasan Jaminan Produk Halal (JPH) di level Provinsi														
			- Jumlah objek pengawasan jaminan produk halal yang dapat diawasi - Jumlah program pengawasan Jaminan produk halal yang dapat diimplementasikan				12 Dokumen	119.890.630,00	Semua Kota/Kab, Semua Kecamatan, Semua Kel/Desa	DANA ALOKASI UMUM (DAU)	Melanjutkan hilirisasi dan mengembangkan industri berbasis sumber daya alam untuk meningkatkan nilai tambah di dalam negeri.	8. Peningkatan Ekonomi dan Investasi Daerah	Industri besar dan IKM		100.000.000,00	DINAS PERINDUSTRIAN DAN PERDAGANGAN
2.	**3.31.03**	**PROGRAM PENGENDALIAN IZIN USAHA INDUSTRI**					**100 %**	**105.494.335,00**							**120.000.000,00**	
		[Meningkatnya kualitas perizinan berusaha sektor perindustrian]	**Persentase Izin Usaha Industri yang Diterbitkan**	**100**	**0**	**100**	**100**	**105.494.335,00**	-	-	-	-	-	-	**120.000.000,00**	-
	3.31.03.1.01	Penerbitan Izin Usaha Industri (IUI), Izin Perluasan Usaha Industri (IPUI), Izin Usaha Kawasan Industri (IUKI), dan Izin Perluasan Kawasan Industri (IPKI) Kewenangan Provinsi	*Persentase industri yang memiliki IUI, IPUI, IUKI*	-			100 %	105.494.335,00			Melanjutkan hilirisasi dan mengembangkan industri berbasis sumber daya alam untuk meningkatkan nilai tambah di dalam negeri.	8. Peningkatan Ekonomi dan Investasi Daerah	Industri besar	-	120.000.000,00	DINAS PERINDUSTRIAN DAN PERDAGANGAN
	3.31.03.1.01.0003	Koordinasi dan Sinkronisasi Pengawasan terhadap Perizinan Berusaha sektor perindustrian yang menjadi kewenangan Provinsi														
			-Jumlah dokumen hasil Koordinasi dan Sinkronisasi Pengawasan terhadap Perizinan Berusaha industri dengan skala usaha Industri Kecil dan Industri Menengah yang lokasinya lintas Kab./Kota, dan Industri Besar sepanjang merupakan Penanaman Modal Dalam Negeri dan selain bidang usaha tertentu yang menjadi kewenangan pemerintah pusat				12 Dokumen	91.941.137,00	Semua Kota/Kab, Semua Kecamatan, Semua Kel/Desa	DANA ALOKASI UMUM (DAU)	Melanjutkan hilirisasi dan mengembangkan industri berbasis sumber daya alam untuk meningkatkan nilai tambah di dalam negeri.	8. Peningkatan Ekonomi dan Investasi Daerah	Industri besar		100.000.000,00	DINAS PERINDUSTRIAN DAN PERDAGANGAN
	3.31.03.1.01.0004	Fasilitasi verifikasi pemenuhan persyaratan/standar kegiatan usaha sektor perindustrian dalam rangka penerbitan perizinan berusaha berbasis risiko melalui Sistem Informasi Industri Nasional (SIINas) yang terintegrasi dengan Sistem Online Single Submission Risk Base Approach (OSS RBA)														

NO	KODE	URUSAN / BIDANG URUSAN / PROGRAM / OUTCOME / KEGIATAN / SUB KEGIATAN	INDIKATOR PROGRAM / KEGIATAN / SUB KEGIATAN	TARGET AKHIR PERIODE RENSTRA OPD	REALISASI CAPAIAN RENJA OPD TAHUN 2024	PRAKIRAAN CAPAIAN TARGET RENJA OPD TAHUN 2025	CAPAIAN KINERJA DAN KERANGKA PENDANAAN						KELOMPOK SASARAN	PRAKIRAAN MAJU RENCANA TAHUN 2027		PERANGKAT DAERAH PENANGGUNG JAWAB
							TARGET 2026	PAGU INDIKATIF (Rp)	LOKASI	SUMBER DANA	PRIORITAS			TARGET	PAGU INDIKATIF (Rp)	
											NASIONAL	DAERAH				
1	2	3	4	5	6	7	8	9	10	11	12	13	14	15	16	17
			Jumlah dokumen Laporan Verifikasi pemenuhan persyaratan/standar kegiatan usaha sektor perindustrian dalam rangka penerbitan perizinan berusaha berbasis risiko untuk bidang usaha sektor perindustrian dengan tingkat risiko usaha Menengah-TInggi dan Tinggi, melalui SIINas yang terintegrasi dengan Sistem OSS RBA, bagi: 1) Penanaman Modal Dalam Negeri (PMDN) dengan skala usaha Industri Besar, selain bidang usaha tertentu yang menjadi kewenangan pemerintah pusat dan 2) Penanaman Modal Dalam Negeri (PMDN) dengan skala usaha Industri Kecil dan Industri Menengah pada 1 (satu) hamparan lokasi yang sama namun lintas kabupaten/kota, selain bidang usaha tertentu yang menjadi kewenangan pemerintah pusat.				2 Dokumen	13.553.198,00	Semua Kota/Kab, Semua Kecamatan, Semua Kel/Desa	DANA ALOKASI UMUM (DAU)	Melanjutkan hilirisasi dan mengembangkan industri berbasis sumber daya alam untuk meningkatkan nilai tambah di dalam negeri.	8. Peningkatan Ekonomi dan Investasi Daerah	Industri besar		20.000.000,00	DINAS PERINDUSTRIAN DAN PERDAGANGAN
3.	**3.31.04**	**PROGRAM PENGELOLAAN SISTEM INFORMASI INDUSTRI NASIONAL**					**100 %**	**83.487.660,00**							**100.000.000,00**	
		[Meningkatnya pemanfaatan informasi industri]	**Tersedianya Informasi Industri Secara Lengkap, Akurat, dan Terkini**	**100**	**100**	**100**	**100**	**83.487.660,00**	-	-	-	-	-	-	**100.000.000,00**	-
	3.31.04.1.01	Penyediaan Informasi Industri untuk IUI, IPUI, IUKI, dan IPKI Kewenangan Provinsi Berbasis Sistem Informasi Industri Nasional (SIINas)	*Persentase industri besar terdaftar dalam SIINAS*	-			100 %	83.487.660,00			Melanjutkan hilirisasi dan mengembangkan industri berbasis sumber daya alam untuk meningkatkan nilai tambah di dalam negeri.	8. Peningkatan Ekonomi dan Investasi Daerah	Industri besar	-	100.000.000,00	DINAS PERINDUSTRIAN DAN PERDAGANGAN
	3.31.04.1.01.0003	Pemantauan dan Evaluasi Kepatuhan Perusahaan Industri dan Perusahaan Kawasan Industri Lingkup Provinsi dalam Penyampaian Data ke SIINas														

NO	KODE	URUSAN / BIDANG URUSAN / PROGRAM / OUTCOME / KEGIATAN / SUB KEGIATAN	INDIKATOR PROGRAM / KEGIATAN / SUB KEGIATAN	TARGET AKHIR PERIODE RENSTRA OPD	REALISASI CAPAIAN RENJA OPD TAHUN 2024	PRAKIRAAN CAPAIAN TARGET RENJA OPD TAHUN 2025	CAPAIAN KINERJA DAN KERANGKA PENDANAAN						KELOMPOK SASARAN	PRAKIRAAN MAJU RENCANA TAHUN 2027		PERANGKAT DAERAH PENANGGUNG JAWAB
							TARGET 2026	PAGU INDIKATIF (Rp)	LOKASI	SUMBER DANA	PRIORITAS			TARGET	PAGU INDIKATIF (Rp)	
											NASIONAL	DAERAH				
1	2	3	4	5	6	7	8	9	10	11	12	13	14	15	16	17
			Jumlah Dokumen Hasil Pemantauan dan Evaluasi Kepatuhan Perusahaan Industri dan Perusahaan Kawasan Industri Lingkup Provinsi dalam Penyampaian Data ke SIINas				12 Dokumen	83.487.660,00	Semua Kota/Kab, Semua Kecamatan, Semua Kel/Desa	DANA ALOKASI UMUM (DAU)	Melanjutkan hilirisasi dan mengembangkan industri berbasis sumber daya alam untuk meningkatkan nilai tambah di dalam negeri.	8. Peningkatan Ekonomi dan Investasi Daerah	Industri besar		100.000.000,00	DINAS PERINDUSTRIAN DAN PERDAGANGAN
		UPTD BALAI PENGUJIAN DAN SERTIFIKASI MUTU BARANG						**432.005.852,00**							**432.005.852,00**	
	3	**URUSAN PEMERINTAHAN PILIHAN**						**432.005.852,00**							**432.005.852,00**	
	3.30	**URUSAN PEMERINTAHAN BIDANG PERDAGANGAN**						**432.005.852,00**							**432.005.852,00**	
1.	**3.30.01**	**PROGRAM PENUNJANG URUSAN PEMERINTAHAN DAERAH PROVINSI**					**-**	**289.000.000,00**							**289.000.000,00**	
		[Meningkatnya efektivitas tata kelola administrasi dan manajemen perkantoran]	**Persentase pemenuhan kebutuhan administrasi dan manajemen perkantoran**	**100**	**100**	**100**	**100**	**289.000.000,00**	-	-	-	-	-	-	**289.000.000,00**	-
	3.30.01.1.02	Administrasi Keuangan Perangkat Daerah	*Terlaksananya pengadministrasian dan penatausahaan keuangan perangkat daerah*	-			undefined undefined	60.000.000,00			Memperkuat reformasi politik, hukum dan birokrasi, serta memperkuat pencegahan dan pemberantasan korupsi, narkoba, judi, dan penyeludupan.	-	ASN	-	60.000.000,00	UPTD BALAI PENGUJIAN DAN SERTIFIKASI MUTU BARANG
	3.30.01.1.02.0003	Pelaksanaan Penatausahaan dan Pengujian/Verifikasi Keuangan SKPD														

NO	KODE	URUSAN / BIDANG URUSAN / PROGRAM / OUTCOME / KEGIATAN / SUB KEGIATAN	INDIKATOR PROGRAM / KEGIATAN / SUB KEGIATAN	TARGET AKHIR PERIODE RENSTRA OPD	REALISASI CAPAIAN RENJA OPD TAHUN 2024	PRAKIRAAN CAPAIAN TARGET RENJA OPD TAHUN 2025	CAPAIAN KINERJA DAN KERANGKA PENDANAAN						KELOMPOK SASARAN	PRAKIRAAN MAJU RENCANA TAHUN 2027		PERANGKAT DAERAH PENANGGUNG JAWAB
							TARGET 2026	PAGU INDIKATIF (Rp)	LOKASI	SUMBER DANA	PRIORITAS			TARGET	PAGU INDIKATIF (Rp)	
											NASIONAL	DAERAH				
1	2	3	4	5	6	7	8	9	10	11	12	13	14	15	16	17
			Jumlah Dokumen Penatausahaan dan Pengujian/Verifikasi Keuangan SKPD				12 Dokumen	60.000.000,00	Kota Manado, Wanea, Tingkulu	DANA ALOKASI UMUM (DAU)	Memperkuat reformasi politik, hukum dan birokrasi, serta memperkuat pencegahan dan pemberantasan korupsi, narkoba, judi, dan penyeludupan.	-	ASN		60.000.000,00	UPTD BALAI PENGUJIAN DAN SERTIFIKASI MUTU BARANG
	3.30.01.1.05	Administrasi Kepegawaian Perangkat Daerah	-	-			-	37.000.000,00			Memperkuat reformasi politik, hukum dan birokrasi, serta memperkuat pencegahan dan pemberantasan korupsi, narkoba, judi, dan penyeludupan.	-	ASN	-	37.000.000,00	UPTD BALAI PENGUJIAN DAN SERTIFIKASI MUTU BARANG
	3.30.01.1.05.0009	Pendidikan dan Pelatihan Pegawai Berdasarkan Tugas dan Fungsi														
			Jumlah Pegawai Berdasarkan Tugas dan Fungsi yang Mengikuti Pendidikan dan Pelatihan				4 Orang	37.000.000,00	Semua Kota/Kab, Semua Kecamatan, Semua Kel/Desa	DANA ALOKASI UMUM (DAU)	Memperkuat reformasi politik, hukum dan birokrasi, serta memperkuat pencegahan dan pemberantasan korupsi, narkoba, judi, dan penyeludupan.	-	ASN		37.000.000,00	UPTD BALAI PENGUJIAN DAN SERTIFIKASI MUTU BARANG
	3.30.01.1.06	Administrasi Umum Perangkat Daerah	-	-			-	30.000.000,00			Memperkuat reformasi politik, hukum dan birokrasi, serta memperkuat pencegahan dan pemberantasan korupsi, narkoba, judi, dan penyeludupan.	-	Pemerintah pusat, provinsi, kabupaten, kota, dan stakeholders lainnya	-	30.000.000,00	UPTD BALAI PENGUJIAN DAN SERTIFIKASI MUTU BARANG

NO	KODE	URUSAN / BIDANG URUSAN / PROGRAM / OUTCOME / KEGIATAN / SUB KEGIATAN	INDIKATOR PROGRAM / KEGIATAN / SUB KEGIATAN	TARGET AKHIR PERIODE RENSTRA OPD	REALISASI CAPAIAN RENJA OPD TAHUN 2024	PRAKIRAAN CAPAIAN TARGET RENJA OPD TAHUN 2025	CAPAIAN KINERJA DAN KERANGKA PENDANAAN						KELOMPOK SASARAN	PRAKIRAAN MAJU RENCANA TAHUN 2027		PERANGKAT DAERAH PENANGGUNG JAWAB
							TARGET 2026	PAGU INDIKATIF (Rp)	LOKASI	SUMBER DANA	PRIORITAS			TARGET	PAGU INDIKATIF (Rp)	
											NASIONAL	DAERAH				
1	2	3	4	5	6	7	8	9	10	11	12	13	14	15	16	17
	3.30.01.1.06.0009	Penyelenggaraan Rapat Koordinasi dan Konsultasi SKPD														
			Jumlah Laporan Penyelenggaraan Rapat Koordinasi dan Konsultasi SKPD				12 Laporan	30.000.000,00	Semua Kota/Kab, Semua Kecamatan, Semua Kel/Desa	DANA ALOKASI UMUM (DAU)	Memperkuat reformasi politik, hukum dan birokrasi, serta memperkuat pencegahan dan pemberantasan korupsi, narkoba, judi, dan penyelundupan.	-	Pemerintah pusat, provinsi, kabupaten, kota, dan stakeholders lainnya		30.000.000,00	UPTD BALAI PENGUJIAN DAN SERTIFIKASI MUTU BARANG
	3.30.01.1.07	Pengadaan Barang Milik Daerah Penunjang Urusan Pemerintah Daerah	-	-			-	20.000.000,00			Memperkuat reformasi politik, hukum dan birokrasi, serta memperkuat pencegahan dan pemberantasan korupsi, narkoba, judi, dan penyelundupan.	-	ASN	-	20.000.000,00	UPTD BALAI PENGUJIAN DAN SERTIFIKASI MUTU BARANG
	3.30.01.1.07.0006	Pengadaan Peralatan dan Mesin Lainnya														
			Jumlah Unit Peralatan dan Mesin Lainnya yang Disediakan				5 Unit	20.000.000,00	Kota Manado, Wanea, Tingkulu	DANA ALOKASI UMUM (DAU)	Memperkuat reformasi politik, hukum dan birokrasi, serta memperkuat pencegahan dan pemberantasan korupsi, narkoba, judi, dan penyelundupan.	-	ASN		20.000.000,00	UPTD BALAI PENGUJIAN DAN SERTIFIKASI MUTU BARANG

NO	KODE	URUSAN / BIDANG URUSAN / PROGRAM / OUTCOME / KEGIATAN / SUB KEGIATAN	INDIKATOR PROGRAM / KEGIATAN / SUB KEGIATAN	TARGET AKHIR PERIODE RENSTRA OPD	REALISASI CAPAIAN RENJA OPD TAHUN 2024	PRAKIRAAN CAPAIAN TARGET RENJA OPD TAHUN 2025	CAPAIAN KINERJA DAN KERANGKA PENDANAAN						KELOMPOK SASARAN	PRAKIRAAN MAJU RENCANA TAHUN 2027		PERANGKAT DAERAH PENANGGUNG JAWAB
							TARGET 2026	PAGU INDIKATIF (Rp)	LOKASI	SUMBER DANA	PRIORITAS			TARGET	PAGU INDIKATIF (Rp)	
											NASIONAL	DAERAH				
1	2	3	4	5	6	7	8	9	10	11	12	13	14	15	16	17
	3.30.01.1.08	Penyediaan Jasa Penunjang Urusan Pemerintahan Daerah	-	-			-	132.000.000,00			Memperkuat reformasi politik, hukum dan birokrasi, serta memperkuat pencegahan dan pemberantasan korupsi, narkoba, judi, dan penyeludupan.	-	ASN	-	132.000.000,00	UPTD BALAI PENGUJIAN DAN SERTIFIKASI MUTU BARANG
	3.30.01.1.08.0002	Penyediaan Jasa Komunikasi, Sumber Daya Air dan Listrik														
			Jumlah Laporan Penyediaan Jasa Komunikasi, Sumber Daya Air dan Listrik yang Disediakan				12 Laporan	35.000.000,00	Kota Manado, Wanea, Tingkulu	DANA ALOKASI UMUM (DAU)	Memperkuat reformasi politik, hukum dan birokrasi, serta memperkuat pencegahan dan pemberantasan korupsi, narkoba, judi, dan penyeludupan.	-	ASN		35.000.000,00	UPTD BALAI PENGUJIAN DAN SERTIFIKASI MUTU BARANG
	3.30.01.1.08.0004	Penyediaan Jasa Pelayanan Umum Kantor														
			Jumlah Laporan Penyediaan Jasa Pelayanan Umum Kantor yang Disediakan				12 Laporan	97.000.000,00	Kota Manado, Wanea, Tingkulu	DANA ALOKASI UMUM (DAU)	Memperkuat reformasi politik, hukum dan birokrasi, serta memperkuat pencegahan dan pemberantasan korupsi, narkoba, judi, dan penyeludupan.	-	ASN		97.000.000,00	UPTD BALAI PENGUJIAN DAN SERTIFIKASI MUTU BARANG

NO	KODE	URUSAN / BIDANG URUSAN / PROGRAM / OUTCOME / KEGIATAN / SUB KEGIATAN	INDIKATOR PROGRAM / KEGIATAN / SUB KEGIATAN	TARGET AKHIR PERIODE RENSTRA OPD	REALISASI CAPAIAN RENJA OPD TAHUN 2024	PRAKIRAAN CAPAIAN TARGET RENJA OPD TAHUN 2025	CAPAIAN KINERJA DAN KERANGKA PENDANAAN						KELOMPOK SASARAN	PRAKIRAAN MAJU RENCANA TAHUN 2027		PERANGKAT DAERAH PENANGGUNG JAWAB
							TARGET 2026	PAGU INDIKATIF (Rp)	LOKASI	SUMBER DANA	PRIORITAS			TARGET	PAGU INDIKATIF (Rp)	
											NASIONAL	DAERAH				
1	2	3	4	5	6	7	8	9	10	11	12	13	14	15	16	17
	3.30.01.1.09	Pemeliharaan Barang Milik Daerah Penunjang Urusan Pemerintahan Daerah	-	-			-	10.000.000,00			Memperkuat reformasi politik, hukum dan birokrasi, serta memperkuat pencegahan dan pemberantasan korupsi, narkoba, judi, dan penyeludupan.	-	Pengguna/Pemakai Aset	-	10.000.000,00	UPTD BALAI PENGUJIAN DAN SERTIFIKASI MUTU BARANG
	3.30.01.1.09.0006	Pemeliharaan Peralatan dan Mesin Lainnya														
			Jumlah Peralatan dan Mesin Lainnya yang Dipelihara				6 Unit	4.000.000,00	Kota Manado, Wanea, Tingkulu	DANA ALOKASI UMUM (DAU)	Memperkuat reformasi politik, hukum dan birokrasi, serta memperkuat pencegahan dan pemberantasan korupsi, narkoba, judi, dan penyeludupan.	-	Pengguna/Pemakai Aset		4.000.000,00	UPTD BALAI PENGUJIAN DAN SERTIFIKASI MUTU BARANG
	3.30.01.1.09.0009	Pemeliharaan/Rehabilitasi Gedung Kantor dan Bangunan Lainnya														
			Jumlah Gedung Kantor dan Bangunan Lainnya yang Dipelihara/Direhabilitasi				3 Unit	6.000.000,00	Kota Manado, Wanea, Tingkulu	DANA ALOKASI UMUM (DAU)	Memperkuat reformasi politik, hukum dan birokrasi, serta memperkuat pencegahan dan pemberantasan korupsi, narkoba, judi, dan penyeludupan.	-	Pengguna/Pemakai Aset		6.000.000,00	UPTD BALAI PENGUJIAN DAN SERTIFIKASI MUTU BARANG
2.	**3.30.06**	**PROGRAM STANDARDISASI DAN PERLINDUNGAN KONSUMEN**					**-**	**143.005.852,00**							**143.005.852,00**	
		[Meningkatnya tertib niaga dan mutu produk]	**Persentase penanganan pengaduan konsumen**	**100**	**100**	**100**	**100**	**143.005.852,00**	-	-	-	-	-	-	**143.005.852,00**	-

NO	KODE	URUSAN / BIDANG URUSAN / PROGRAM / OUTCOME / KEGIATAN / SUB KEGIATAN	INDIKATOR PROGRAM / KEGIATAN / SUB KEGIATAN	TARGET AKHIR PERIODE RENSTRA OPD	REALISASI CAPAIAN RENJA OPD TAHUN 2024	PRAKIRAAN CAPAIAN TARGET RENJA OPD TAHUN 2025	CAPAIAN KINERJA DAN KERANGKA PENDANAAN						KELOMPOK SASARAN	PRAKIRAAN MAJU RENCANA TAHUN 2027		PERANGKAT DAERAH PENANGGUNG JAWAB
							TARGET 2026	PAGU INDIKATIF (Rp)	LOKASI	SUMBER DANA	PRIORITAS			TARGET	PAGU INDIKATIF (Rp)	
											NASIONAL	DAERAH				
1	2	3	4	5	6	7	8	9	10	11	12	13	14	15	16	17
	3.30.06.1.02	Pelaksanaan Pengujian dan Sertifikasi Mutu Produk di Seluruh Daerah Kabupaten/Kota	-	-			-	95.000.000,00			Melanjutkan hilirisasi dan mengembangkan industri berbasis sumber daya alam untuk meningkatkan nilai tambah di dalam negeri.	-	ASN dan pelaku usaha	-	95.000.000,00	UPTD BALAI PENGUJIAN DAN SERTIFIKASI MUTU BARANG
	3.30.06.1.02.0005	Pengembangan Layanan Pengujian														
			Jumlah Laporan/Sertifikat Pengujian Mutu Barang yang Diterbitkan				0 laporan	95.000.000,00	Semua Kota/Kab, Semua Kecamatan, Semua Kel/Desa	DANA ALOKASI UMUM (DAU)	Melanjutkan hilirisasi dan mengembangkan industri berbasis sumber daya alam untuk meningkatkan nilai tambah di dalam negeri.	-	ASN dan pelaku usaha		95.000.000,00	UPTD BALAI PENGUJIAN DAN SERTIFIKASI MUTU BARANG
	3.30.06.1.03	Pelaksanaan Pengawasan Barang Beredar dan/atau Jasa di Seluruh Daerah Kabupaten/Kota	-	-			-	48.005.852,00			Membangun dari desa dan dari bawah untuk pertumbuhan ekonomi, pemerataan ekonomi dan pemberantasan kemiskinan.	8. Peningkatan Ekonomi dan Investasi Daerah	ASN dan Pelaku Usaha	-	48.005.852,00	UPTD BALAI PENGUJIAN DAN SERTIFIKASI MUTU BARANG
	3.30.06.1.03.0003	Peningkatan Kapasitas dan Pelaksanaan Pengawasan Barang Beredar dan/atau Jasa serta Kegiatan Perdagangan sesuai Parameter Ketentuan Perlindungan Konsumen dan Tertib Niaga														
			Jumlah Laporan Hasil Pengawasan Barang Beredar dan Jasa serta Kegiatan Perdagangan yang Diawasi				12 Laporan	48.005.852,00	Semua Kota/Kab, Semua Kecamatan, Semua Kel/Desa	DANA ALOKASI UMUM (DAU)	Membangun dari desa dan dari bawah untuk pertumbuhan ekonomi, pemerataan ekonomi dan pemberantasan kemiskinan.	8. Peningkatan Ekonomi dan Investasi Daerah	ASN dan Pelaku Usaha		48.005.852,00	UPTD BALAI PENGUJIAN DAN SERTIFIKASI MUTU BARANG
		SEKRETARIAT DAERAH						**79.514.202.921,00**							**87.465.623.213,00**	
	4	**UNSUR PENDUKUNG URUSAN PEMERINTAHAN**						**79.514.202.921,00**							**87.465.623.213,00**	
	4.01	**SEKRETARIAT DAERAH**						**79.514.202.921,00**							**87.465.623.213,00**	

NO	KODE	URUSAN / BIDANG URUSAN / PROGRAM / OUTCOME / KEGIATAN / SUB KEGIATAN	INDIKATOR PROGRAM / KEGIATAN / SUB KEGIATAN	TARGET AKHIR PERIODE RENSTRA OPD	REALISASI CAPAIAN RENJA OPD TAHUN 2024	PRAKIRAAN CAPAIAN TARGET RENJA OPD TAHUN 2025	CAPAIAN KINERJA DAN KERANGKA PENDANAAN						KELOMPOK SASARAN	PRAKIRAAN MAJU RENCANA TAHUN 2027		PERANGKAT DAERAH PENANGGUNG JAWAB
							TARGET 2026	PAGU INDIKATIF (Rp)	LOKASI	SUMBER DANA	PRIORITAS			TARGET	PAGU INDIKATIF (Rp)	
											NASIONAL	DAERAH				
1	2	3	4	5	6	7	8	9	10	11	12	13	14	15	16	17
1.	**4.01.01**	**PROGRAM PENUNJANG URUSAN PEMERINTAHAN DAERAH PROVINSI**					**92 Angka**	**79.514.202.921,00**							**87.465.623.213,00**	
		[Meningkatnya kualitas layanan Pimpinan]	**Indeks Kepuasan Layanan Pimpinan**	**92**	**92**	**92**	**92**	**79.514.202.921,00**	-	-	-	-	-	-	**87.465.623.213,00**	-
	4.01.01.1.02	Administrasi Keuangan Perangkat Daerah	*Persentase layanan administrasi keuangan biro*	-			100 %	75.647.223.070,00			Memperkuat reformasi politik, hukum dan birokrasi, serta memperkuat pencegahan dan pemberantasan korupsi, narkoba, judi, dan penyeludupan.	4. Peningkatan Pelayanan Publik dan Reformasi Birokrasi	Seluruh ASN pada Sekretariat Daerah	-	83.211.945.377,00	SEKRETARIAT DAERAH
	4.01.01.1.02.0001	Penyediaan Gaji dan Tunjangan ASN														
			Jumlah Orang yang Menerima Gaji dan Tunjangan ASN				5004 Orang/ Bulan	75.647.223.070,00	Kota Manado, Semua Kecamatan, Semua Kel/Desa	PENDAPATAN ASLI DAERAH (PAD), DANA ALOKASI UMUM (DAU), DAU TAMBAHAN DUKUNGAN PENDANAAN ATAS KEBIJAKAN PENGGAJIAN PEGAWAI PEMERINTAH DENGAN PERJANJIAN KERJA	Memperkuat reformasi politik, hukum dan birokrasi, serta memperkuat pencegahan dan pemberantasan korupsi, narkoba, judi, dan penyeludupan.	4. Peningkatan Pelayanan Publik dan Reformasi Birokrasi	Seluruh ASN pada Sekretariat Daerah		83.211.945.377,00	SEKRETARIAT DAERAH
	4.01.01.1.11	Administrasi Keuangan dan Operasional Kepala Daerah dan Wakil Kepala Daerah	*Persentase Pelayanan Administrasi Keuangan dan Opersional KDH dan WKDH*	-			100 %	3.866.979.851,00			Memperkuat reformasi politik, hukum dan birokrasi, serta memperkuat pencegahan dan pemberantasan korupsi, narkoba, judi, dan penyeludupan.	4. Peningkatan Pelayanan Publik dan Reformasi Birokrasi	Kepala Daerah dan Wakil Kepala Daerah	-	4.253.677.836,00	SEKRETARIAT DAERAH
	4.01.01.1.11.0001	Penyediaan Gaji dan Tunjangan Kepala Daerah dan Wakil Kepala Daerah														

NO	KODE	URUSAN / BIDANG URUSAN / PROGRAM / OUTCOME / KEGIATAN / SUB KEGIATAN	INDIKATOR PROGRAM / KEGIATAN / SUB KEGIATAN	TARGET AKHIR PERIODE RENSTRA OPD	REALISASI CAPAIAN RENJA OPD TAHUN 2024	PRAKIRAAN CAPAIAN TARGET RENJA OPD TAHUN 2025	CAPAIAN KINERJA DAN KERANGKA PENDANAAN						KELOMPOK SASARAN	PRAKIRAAN MAJU RENCANA TAHUN 2027		PERANGKAT DAERAH PENANGGUNG JAWAB
							TARGET 2026	PAGU INDIKATIF (Rp)	LOKASI	SUMBER DANA	PRIORITAS			TARGET	PAGU INDIKATIF (Rp)	
											NASIONAL	DAERAH				
1	2	3	4	5	6	7	8	9	10	11	12	13	14	15	16	17
			Jumlah Orang yang Menerima Gaji dan Tunjangan Kepala Daerah dan Wakil Kepala Daerah				24 Orang/Bulan	3.866.979.851,00	Kota Manado, Semua Kecamatan, Semua Kel/Desa	PENDAPATAN ASLI DAERAH (PAD), DANA ALOKASI UMUM (DAU)	Memperkuat reformasi politik, hukum dan birokrasi, serta memperkuat pencegahan dan pemberantasan korupsi, narkoba, judi, dan penyeludupan.	4. Peningkatan Pelayanan Publik dan Reformasi Birokrasi	Kepala Daerah dan Wakil Kepala Daerah		4.253.677.836,00	SEKRETARIAT DAERAH
		BIRO PEMERINTAHAN DAN OTONOMI DAERAH						**1.265.346.402,00**							**2.003.500.000,00**	
	4	**UNSUR PENDUKUNG URUSAN PEMERINTAHAN**						**1.265.346.402,00**							**2.003.500.000,00**	
	4.01	**SEKRETARIAT DAERAH**						**1.265.346.402,00**							**2.003.500.000,00**	
1.	**4.01.01**	**PROGRAM PENUNJANG URUSAN PEMERINTAHAN DAERAH PROVINSI**					**100 %**	**818.964.807,18**							**1.408.500.000,00**	
		[Meningkatnya efektivitas tata kelola administrasi dan manajemen perkantoran]	**-**	**-**	**-**	**-**	**-**	**818.964.807,18**	-	-	-	-	-	-	**1.408.500.000,00**	-
	4.01.01.1.01	Perencanaan, Penganggaran, dan Evaluasi Kinerja Perangkat Daerah	*Persentase keterpaduan Perencanaan, Penganggaran dan Evaluasi Kinerja*	-			100 %	3.914.270,00			Membangun dari desa dan dari bawah untuk pertumbuhan ekonomi, pemerataan ekonomi dan pemberantasan kemiskinan.	4. Peningkatan Pelayanan Publik dan Reformasi Birokrasi	-	-	18.500.000,00	BIRO PEMERINTAHAN DAN OTONOMI DAERAH
	4.01.01.1.01.0001	Penyusunan Dokumen Perencanaan Perangkat Daerah														
			Jumlah Dokumen Perencanaan Perangkat Daerah				3 Dokumen	2.072.850,00	Kota Manado, Wanea, Teling Atas	DANA ALOKASI UMUM (DAU)	Membangun dari desa dan dari bawah untuk pertumbuhan ekonomi, pemerataan ekonomi dan pemberantasan kemiskinan.	4. Peningkatan Pelayanan Publik dan Reformasi Birokrasi	-		9.500.000,00	BIRO PEMERINTAHAN DAN OTONOMI DAERAH
	4.01.01.1.01.0006	Koordinasi dan Penyusunan Laporan Capaian Kinerja dan Ikhtisar Realisasi Kinerja SKPD														

NO	KODE	URUSAN / BIDANG URUSAN / PROGRAM / OUTCOME / KEGIATAN / SUB KEGIATAN	INDIKATOR PROGRAM / KEGIATAN / SUB KEGIATAN	TARGET AKHIR PERIODE RENSTRA OPD	REALISASI CAPAIAN RENJA OPD TAHUN 2024	PRAKIRAAN CAPAIAN TARGET RENJA OPD TAHUN 2025	CAPAIAN KINERJA DAN KERANGKA PENDANAAN						KELOMPOK SASARAN	PRAKIRAAN MAJU RENCANA TAHUN 2027		PERANGKAT DAERAH PENANGGUNG JAWAB
							TARGET 2026	PAGU INDIKATIF (Rp)	LOKASI	SUMBER DANA	PRIORITAS			TARGET	PAGU INDIKATIF (Rp)	
											NASIONAL	DAERAH				
1	2	3	4	5	6	7	8	9	10	11	12	13	14	15	16	17
			Jumlah Laporan Capaian Kinerja dan Ikhtisar Realisasi Kinerja SKPD dan Laporan Hasil Koordinasi Penyusunan Laporan Capaian Kinerja dan Ikhtisar Realisasi Kinerja SKPD				2 Laporan	1.841.420,00	Kota Manado, Wanea, Teling Atas	DANA ALOKASI UMUM (DAU)	Membangun dari desa dan dari bawah untuk pertumbuhan ekonomi, pemerataan ekonomi dan pemberantasan kemiskinan.	4. Peningkatan Pelayanan Publik dan Reformasi Birokrasi	-		9.000.000,00	BIRO PEMERINTAHAN DAN OTONOMI DAERAH
	4.01.01.1.02	Administrasi Keuangan Perangkat Daerah	*Persentase layanan administrasi keuangan biro*	-			100 %	10.700.050,00			Membangun dari desa dan dari bawah untuk pertumbuhan ekonomi, pemerataan ekonomi dan pemberantasan kemiskinan.	4. Peningkatan Pelayanan Publik dan Reformasi Birokrasi	-	-	147.000.000,00	BIRO PEMERINTAHAN DAN OTONOMI DAERAH
	4.01.01.1.02.0003	Pelaksanaan Penatausahaan dan Pengujian/Verifikasi Keuangan SKPD														
			Jumlah Dokumen Penatausahaan dan Pengujian/Verifikasi Keuangan SKPD				2 Dokumen	7.599.420,00	Kota Manado, Wanea, Teling Atas	DANA ALOKASI UMUM (DAU)	Membangun dari desa dan dari bawah untuk pertumbuhan ekonomi, pemerataan ekonomi dan pemberantasan kemiskinan.	4. Peningkatan Pelayanan Publik dan Reformasi Birokrasi	-		125.000.000,00	BIRO PEMERINTAHAN DAN OTONOMI DAERAH
	4.01.01.1.02.0005	Koordinasi dan Penyusunan Laporan Keuangan Akhir Tahun SKPD														
			Jumlah Laporan Keuangan Akhir Tahun SKPD dan Laporan Hasil Koordinasi Penyusunan Laporan Keuangan Akhir Tahun SKPD				3 Laporan	3.100.630,00	Kota Manado, Wanea, Teling Atas	DANA ALOKASI UMUM (DAU)	Membangun dari desa dan dari bawah untuk pertumbuhan ekonomi, pemerataan ekonomi dan pemberantasan kemiskinan.	4. Peningkatan Pelayanan Publik dan Reformasi Birokrasi	-		22.000.000,00	BIRO PEMERINTAHAN DAN OTONOMI DAERAH

NO	KODE	URUSAN / BIDANG URUSAN / PROGRAM / OUTCOME / KEGIATAN / SUB KEGIATAN	INDIKATOR PROGRAM / KEGIATAN / SUB KEGIATAN	TARGET AKHIR PERIODE RENSTRA OPD	REALISASI CAPAIAN RENJA OPD TAHUN 2024	PRAKIRAAN CAPAIAN TARGET RENJA OPD TAHUN 2025	CAPAIAN KINERJA DAN KERANGKA PENDANAAN						KELOMPOK SASARAN	PRAKIRAAN MAJU RENCANA TAHUN 2027		PERANGKAT DAERAH PENANGGUNG JAWAB
							TARGET 2026	PAGU INDIKATIF (Rp)	LOKASI	SUMBER DANA	PRIORITAS			TARGET	PAGU INDIKATIF (Rp)	
											NASIONAL	DAERAH				
1	2	3	4	5	6	7	8	9	10	11	12	13	14	15	16	17
	4.01.01.1.05	Administrasi Kepegawaian Perangkat Daerah	*Presentase Layanan Administrasi Kepegawaian Perangkat Daerah pada Biro*	-			% 100	45.841.088,00			Membangun dari desa dan dari bawah untuk pertumbuhan ekonomi, pemerataan ekonomi dan pemberantasan kemiskinan.	4. Peningkatan Pelayanan Publik dan Reformasi Birokrasi	-	-	206.000.000,00	BIRO PEMERINTAHAN DAN OTONOMI DAERAH
	4.01.01.1.05.0002	Pengadaan Pakaian Dinas Beserta Atribut Kelengkapannya														
			Jumlah Paket Pakaian Dinas Beserta Atribut Kelengkapan				80 Paket	42.339.995,00	Kota Manado, Wanea, Teling Atas	DANA ALOKASI UMUM (DAU)	Membangun dari desa dan dari bawah untuk pertumbuhan ekonomi, pemerataan ekonomi dan pemberantasan kemiskinan.	4. Peningkatan Pelayanan Publik dan Reformasi Birokrasi	-		86.000.000,00	BIRO PEMERINTAHAN DAN OTONOMI DAERAH
	4.01.01.1.05.0003	Pendataan dan Pengolahan Administrasi Kepegawaian														
			Jumlah Dokumen Pendataan dan Pengolahan Administrasi Kepegawaian				5 Dokumen	3.501.093,00	Kota Manado, Wanea, Teling Atas	DANA ALOKASI UMUM (DAU)	Membangun dari desa dan dari bawah untuk pertumbuhan ekonomi, pemerataan ekonomi dan pemberantasan kemiskinan.	4. Peningkatan Pelayanan Publik dan Reformasi Birokrasi	-		120.000.000,00	BIRO PEMERINTAHAN DAN OTONOMI DAERAH
	4.01.01.1.06	Administrasi Umum Perangkat Daerah	*Persentase layanan administrasi umum*	-			100 %	84.168.050,00			Membangun dari desa dan dari bawah untuk pertumbuhan ekonomi, pemerataan ekonomi dan pemberantasan kemiskinan.	4. Peningkatan Pelayanan Publik dan Reformasi Birokrasi	-	-	152.000.000,00	BIRO PEMERINTAHAN DAN OTONOMI DAERAH
	4.01.01.1.06.0009	Penyelenggaraan Rapat Koordinasi dan Konsultasi SKPD														

NO	KODE	URUSAN / BIDANG URUSAN / PROGRAM / OUTCOME / KEGIATAN / SUB KEGIATAN	INDIKATOR PROGRAM / KEGIATAN / SUB KEGIATAN	TARGET AKHIR PERIODE RENSTRA OPD	REALISASI CAPAIAN RENJA OPD TAHUN 2024	PRAKIRAAN CAPAIAN TARGET RENJA OPD TAHUN 2025	CAPAIAN KINERJA DAN KERANGKA PENDANAAN						KELOMPOK SASARAN	PRAKIRAAN MAJU RENCANA TAHUN 2027		PERANGKAT DAERAH PENANGGUNG JAWAB
							TARGET 2026	PAGU INDIKATIF (Rp)	LOKASI	SUMBER DANA	PRIORITAS			TARGET	PAGU INDIKATIF (Rp)	
											NASIONAL	DAERAH				
1	2	3	4	5	6	7	8	9	10	11	12	13	14	15	16	17
			Jumlah Laporan Penyelenggaraan Rapat Koordinasi dan Konsultasi SKPD				3 Laporan	84.168.050,00	Kota Manado, Wanea, Teling Atas	DANA ALOKASI UMUM (DAU)	Membangun dari desa dan dari bawah untuk pertumbuhan ekonomi, pemerataan ekonomi dan pemberantasan kemiskinan.	4. Peningkatan Pelayanan Publik dan Reformasi Birokrasi	-		152.000.000,00	BIRO PEMERINTAHAN DAN OTONOMI DAERAH
	4.01.01.1.07	Pengadaan Barang Milik Daerah Penunjang Urusan Pemerintah Daerah	*Persentase Barang Milik Daerah yang dibeli*	-			100 %	19.022.150,00			Membangun dari desa dan dari bawah untuk pertumbuhan ekonomi, pemerataan ekonomi dan pemberantasan kemiskinan.	4. Peningkatan Pelayanan Publik dan Reformasi Birokrasi	-	-	155.000.000,00	BIRO PEMERINTAHAN DAN OTONOMI DAERAH
	4.01.01.1.07.0011	Pengadaan Sarana dan Prasarana Pendukung Gedung Kantor atau Bangunan Lainnya														
			Jumlah Unit Sarana dan Prasarana Pendukung Gedung Kantor atau Bangunan Lainnya yang Disediakan				1 Unit	19.022.150,00	Kota Manado, Wanea, Teling Atas	DANA ALOKASI UMUM (DAU)	Membangun dari desa dan dari bawah untuk pertumbuhan ekonomi, pemerataan ekonomi dan pemberantasan kemiskinan.	4. Peningkatan Pelayanan Publik dan Reformasi Birokrasi	-		155.000.000,00	BIRO PEMERINTAHAN DAN OTONOMI DAERAH
	4.01.01.1.08	Penyediaan Jasa Penunjang Urusan Pemerintahan Daerah	*Persentase layanan jasa penunjang urusan pemerintahan daerah*	-			100 %	489.918.899,00			Membangun dari desa dan dari bawah untuk pertumbuhan ekonomi, pemerataan ekonomi dan pemberantasan kemiskinan.	4. Peningkatan Pelayanan Publik dan Reformasi Birokrasi	-	-	500.000.000,00	BIRO PEMERINTAHAN DAN OTONOMI DAERAH
	4.01.01.1.08.0004	Penyediaan Jasa Pelayanan Umum Kantor														

NO	KODE	URUSAN / BIDANG URUSAN / PROGRAM / OUTCOME / KEGIATAN / SUB KEGIATAN	INDIKATOR PROGRAM / KEGIATAN / SUB KEGIATAN	TARGET AKHIR PERIODE RENSTRA OPD	REALISASI CAPAIAN RENJA OPD TAHUN 2024	PRAKIRAAN CAPAIAN TARGET RENJA OPD TAHUN 2025	CAPAIAN KINERJA DAN KERANGKA PENDANAAN						KELOMPOK SASARAN	PRAKIRAAN MAJU RENCANA TAHUN 2027		PERANGKAT DAERAH PENANGGUNG JAWAB
							TARGET 2026	PAGU INDIKATIF (Rp)	LOKASI	SUMBER DANA	PRIORITAS			TARGET	PAGU INDIKATIF (Rp)	
											NASIONAL	DAERAH				
1	2	3	4	5	6	7	8	9	10	11	12	13	14	15	16	17
			Jumlah Laporan Penyediaan Jasa Pelayanan Umum Kantor yang Disediakan				12 Laporan	489.918.899,00	Kota Manado, Wanea, Teling Atas	DANA ALOKASI UMUM (DAU)	Membangun dari desa dan dari bawah untuk pertumbuhan ekonomi, pemerataan ekonomi dan pemberantasan kemiskinan.	4. Peningkatan Pelayanan Publik dan Reformasi Birokrasi	-		500.000.000,00	BIRO PEMERINTAHAN DAN OTONOMI DAERAH
	4.01.01.1.09	Pemeliharaan Barang Milik Daerah Penunjang Urusan Pemerintahan Daerah	*Terlaksananya Pemeliharaan Barang Milik Daerah Penunjang Urusan Pemerintahan Daerah*	-			100 %	165.400.300,18			Membangun dari desa dan dari bawah untuk pertumbuhan ekonomi, pemerataan ekonomi dan pemberantasan kemiskinan.	4. Peningkatan Pelayanan Publik dan Reformasi Birokrasi	-	-	230.000.000,00	BIRO PEMERINTAHAN DAN OTONOMI DAERAH
	4.01.01.1.09.0002	Penyediaan Jasa Pemeliharaan, Biaya Pemeliharaan, Pajak dan Perizinan Kendaraan Dinas Operasional atau Lapangan														
			Jumlah Kendaraan Dinas Operasional atau Lapangan yang Dipelihara dan Dibayarkan Pajak dan Perizinannya				9 Unit	154.226.135,18	Kota Manado, Wanea, Teling Atas	DANA ALOKASI UMUM (DAU)	Membangun dari desa dan dari bawah untuk pertumbuhan ekonomi, pemerataan ekonomi dan pemberantasan kemiskinan.	4. Peningkatan Pelayanan Publik dan Reformasi Birokrasi	-		200.000.000,00	BIRO PEMERINTAHAN DAN OTONOMI DAERAH
	4.01.01.1.09.0006	Pemeliharaan Peralatan dan Mesin Lainnya														
			Jumlah Peralatan dan Mesin Lainnya yang Dipelihara				9 Unit	11.174.165,00	Kota Manado, Wanea, Teling Atas	DANA ALOKASI UMUM (DAU)	Membangun dari desa dan dari bawah untuk pertumbuhan ekonomi, pemerataan ekonomi dan pemberantasan kemiskinan.	4. Peningkatan Pelayanan Publik dan Reformasi Birokrasi	-		30.000.000,00	BIRO PEMERINTAHAN DAN OTONOMI DAERAH
2.	**4.01.03**	**PROGRAM PEMERINTAHAN DAN OTONOMI DAERAH**					**100 %**	**446.381.594,82**							**595.000.000,00**	
		[Meningkatnya Kualitas Kebijakan Pemerintahan dan Otonomi Daerah]	**Kinerja Penyelenggaraan Pemerintahan**	**3.49**	**-**	**3.41**	**3.41**	**446.381.594,82**	-	-	-	-	-	-	**595.000.000,00**	-

NO	KODE	URUSAN / BIDANG URUSAN / PROGRAM / OUTCOME / KEGIATAN / SUB KEGIATAN	INDIKATOR PROGRAM / KEGIATAN / SUB KEGIATAN	TARGET AKHIR PERIODE RENSTRA OPD	REALISASI CAPAIAN RENJA OPD TAHUN 2024	PRAKIRAAN CAPAIAN TARGET RENJA OPD TAHUN 2025	CAPAIAN KINERJA DAN KERANGKA PENDANAAN						KELOMPOK SASARAN	PRAKIRAAN MAJU RENCANA TAHUN 2027		PERANGKAT DAERAH PENANGGUNG JAWAB
							TARGET 2026	PAGU INDIKATIF (Rp)	LOKASI	SUMBER DANA	PRIORITAS			TARGET	PAGU INDIKATIF (Rp)	
											NASIONAL	DAERAH				
1	2	3	4	5	6	7	8	9	10	11	12	13	14	15	16	17
	4.01.03.1.01	Pelaksanaan Tugas Pemerintahan	*Terlaksananya Koordinasi Pelaksanaan Pemerintahan Umum*	-			100 %	107.867.575,00			Membangun dari desa dan dari bawah untuk pertumbuhan ekonomi, pemerataan ekonomi dan pemberantasan kemiskinan.	4. Peningkatan Pelayanan Publik dan Reformasi Birokrasi	1. Efektivitas Kerja Sama Daerah 2. Kinerja Penyelenggaraan Pemerintahan	-	130.000.000,00	BIRO PEMERINTAHAN DAN OTONOMI DAERAH
	4.01.03.1.01.0002	Fasilitasi Pelaksanaan Pemerintahan Umum														
			Jumlah Dokumen Hasil Koordinasi Pelaksanaan Pemerintahan Umum				2 Dokumen	58.136.637,00	Kota Manado, Wanea, Teling Atas	DANA ALOKASI UMUM (DAU)	Membangun dari desa dan dari bawah untuk pertumbuhan ekonomi, pemerataan ekonomi dan pemberantasan kemiskinan.	4. Peningkatan Pelayanan Publik dan Reformasi Birokrasi	1. Efektivitas Kerja Sama Daerah 2. Kinerja Penyelenggaraan Pemerintahan		65.000.000,00	BIRO PEMERINTAHAN DAN OTONOMI DAERAH
	4.01.03.1.01.0003	Fasilitasi Penataan Wilayah														
			Jumlah Dokumen Hasil Fasilitasi Penataan Wilayah				2 Dokumen	49.730.938,00	Kota Manado, Wanea, Teling Atas	DANA ALOKASI UMUM (DAU)	Membangun dari desa dan dari bawah untuk pertumbuhan ekonomi, pemerataan ekonomi dan pemberantasan kemiskinan.	4. Peningkatan Pelayanan Publik dan Reformasi Birokrasi	1. Efektivitas Kerja Sama Daerah 2. Kinerja Penyelenggaraan Pemerintahan		65.000.000,00	BIRO PEMERINTAHAN DAN OTONOMI DAERAH
	4.01.03.1.02	Pelaksanaan Otonomi Daerah	*Persentase pelaksanaan otonomi Daerah*	-			100 %	193.039.018,82			Membangun dari desa dan dari bawah untuk pertumbuhan ekonomi, pemerataan ekonomi dan pemberantasan kemiskinan.	4. Peningkatan Pelayanan Publik dan Reformasi Birokrasi	1. Efektivitas Kerja Sama Daerah 2. Kinerja Penyelenggaraan Pemerintahan	-	280.000.000,00	BIRO PEMERINTAHAN DAN OTONOMI DAERAH
	4.01.03.1.02.0001	Fasilitasi Administrasi Kepala Daerah dan DPRD														

NO	KODE	URUSAN / BIDANG URUSAN / PROGRAM / OUTCOME / KEGIATAN / SUB KEGIATAN	INDIKATOR PROGRAM / KEGIATAN / SUB KEGIATAN	TARGET AKHIR PERIODE RENSTRA OPD	REALISASI CAPAIAN RENJA OPD TAHUN 2024	PRAKIRAAN CAPAIAN TARGET RENJA OPD TAHUN 2025	CAPAIAN KINERJA DAN KERANGKA PENDANAAN						KELOMPOK SASARAN	PRAKIRAAN MAJU RENCANA TAHUN 2027		PERANGKAT DAERAH PENANGGUNG JAWAB
							TARGET 2026	PAGU INDIKATIF (Rp)	LOKASI	SUMBER DANA	PRIORITAS			TARGET	PAGU INDIKATIF (Rp)	
											NASIONAL	DAERAH				
1	2	3	4	5	6	7	8	9	10	11	12	13	14	15	16	17
			Jumlah Dokumen Hasil Fasilitasi Administrasi Kepala Daerah dan DPRD				9 Dokumen	61.854.340,00	Kota Manado, Wanea, Teling Atas	DANA ALOKASI UMUM (DAU)	Membangun dari desa dan dari bawah untuk pertumbuhan ekonomi, pemerataan ekonomi dan pemberantasan kemiskinan.	4. Peningkatan Pelayanan Publik dan Reformasi Birokrasi	1. Efektivitas Kerja Sama Daerah 2. Kinerja Penyelenggaraan Pemerintahan		80.000.000,00	BIRO PEMERINTAHAN DAN OTONOMI DAERAH
	4.01.03.1.02.0002	Pengembangan Otonomi dan Penataan Urusan														
			Jumlah Dokumen Hasil Pengembangan Otonomi dan Penataan Urusan yang Dilaksanakan				2 Dokumen	43.820.390,50	Kota Manado, Wanea, Teling Atas	DANA ALOKASI UMUM (DAU)	Membangun dari desa dan dari bawah untuk pertumbuhan ekonomi, pemerataan ekonomi dan pemberantasan kemiskinan.	4. Peningkatan Pelayanan Publik dan Reformasi Birokrasi	1. Efektivitas Kerja Sama Daerah 2. Kinerja Penyelenggaraan Pemerintahan		75.000.000,00	BIRO PEMERINTAHAN DAN OTONOMI DAERAH
	4.01.03.1.02.0003	Evaluasi dan Penyelenggaraan Pemerintahan														
			Jumlah Laporan Hasil Evaluasi dan Penyelenggaraan Pemerintahan				3 Laporan	87.364.288,32	Kota Manado, Wanea, Teling Atas	DANA ALOKASI UMUM (DAU)	Membangun dari desa dan dari bawah untuk pertumbuhan ekonomi, pemerataan ekonomi dan pemberantasan kemiskinan.	4. Peningkatan Pelayanan Publik dan Reformasi Birokrasi	1. Efektivitas Kerja Sama Daerah 2. Kinerja Penyelenggaraan Pemerintahan		125.000.000,00	BIRO PEMERINTAHAN DAN OTONOMI DAERAH
	4.01.03.1.03	Fasilitasi Kerja Sama Daerah	*Persentase Pelaksanaan Fasilitasi Kerjasama Daerah*	-			100 %	145.475.001,00			Membangun dari desa dan dari bawah untuk pertumbuhan ekonomi, pemerataan ekonomi dan pemberantasan kemiskinan.	4. Peningkatan Pelayanan Publik dan Reformasi Birokrasi	1. Efektivitas Kerja Sama Daerah 2. Kinerja Penyelenggaraan Pemerintahan	-	185.000.000,00	BIRO PEMERINTAHAN DAN OTONOMI DAERAH
	4.01.03.1.03.0001	Fasilitasi Kerja Sama Antar Pemerintah														

NO	KODE	URUSAN / BIDANG URUSAN / PROGRAM / OUTCOME / KEGIATAN / SUB KEGIATAN	INDIKATOR PROGRAM / KEGIATAN / SUB KEGIATAN	TARGET AKHIR PERIODE RENSTRA OPD	REALISASI CAPAIAN RENJA OPD TAHUN 2024	PRAKIRAAN CAPAIAN TARGET RENJA OPD TAHUN 2025	CAPAIAN KINERJA DAN KERANGKA PENDANAAN						KELOMPOK SASARAN	PRAKIRAAN MAJU RENCANA TAHUN 2027		PERANGKAT DAERAH PENANGGUNG JAWAB
							TARGET 2026	PAGU INDIKATIF (Rp)	LOKASI	SUMBER DANA	PRIORITAS			TARGET	PAGU INDIKATIF (Rp)	
											NASIONAL	DAERAH				
1	2	3	4	5	6	7	8	9	10	11	12	13	14	15	16	17
			Jumlah Kerja Sama Antar Pemerintah yang Difasilitasi				5 Dokumen	50.472.687,00	Kota Manado, Wanea, Teling Atas	DANA ALOKASI UMUM (DAU)	Membangun dari desa dan dari bawah untuk pertumbuhan ekonomi, pemerataan ekonomi dan pemberantasan kemiskinan.	4. Peningkatan Pelayanan Publik dan Reformasi Birokrasi	1. Efektivitas Kerja Sama Daerah 2. Kinerja Penyelenggaraan Pemerintahan		55.000.000,00	BIRO PEMERINTAHAN DAN OTONOMI DAERAH
	4.01.03.1.03.0002	Fasilitasi Kerja Sama Badan Usaha/Swasta														
			Jumlah Kerja Sama Badan Usaha/Swasta yang Difasilitasi				5 Dokumen	49.350.659,00	Kota Manado, Wanea, Teling Atas	DANA ALOKASI UMUM (DAU)	Membangun dari desa dan dari bawah untuk pertumbuhan ekonomi, pemerataan ekonomi dan pemberantasan kemiskinan.	4. Peningkatan Pelayanan Publik dan Reformasi Birokrasi	1. Efektivitas Kerja Sama Daerah 2. Kinerja Penyelenggaraan Pemerintahan		65.000.000,00	BIRO PEMERINTAHAN DAN OTONOMI DAERAH
	4.01.03.1.03.0003	Evaluasi Pelaksanaan Kerja Sama														
			Jumlah Kerja Sama yang Dievaluasi				1 Laporan	45.651.655,00	Kota Manado, Wanea, Teling Atas	DANA ALOKASI UMUM (DAU)	Membangun dari desa dan dari bawah untuk pertumbuhan ekonomi, pemerataan ekonomi dan pemberantasan kemiskinan.	4. Peningkatan Pelayanan Publik dan Reformasi Birokrasi	1. Efektivitas Kerja Sama Daerah 2. Kinerja Penyelenggaraan Pemerintahan		65.000.000,00	BIRO PEMERINTAHAN DAN OTONOMI DAERAH
		BIRO HUKUM						**3.436.608.814,00**							**4.016.269.119,00**	
	4	**UNSUR PENDUKUNG URUSAN PEMERINTAHAN**						**2.387.393.199,00**							**2.712.822.119,00**	
	4.01	**SEKRETARIAT DAERAH**						**2.387.393.199,00**							**2.712.822.119,00**	
1.	**4.01.05**	**PROGRAM FASILITASI DAN KOORDINASI HUKUM**					**100 %**	**2.387.393.199,00**							**2.712.822.119,00**	
		[Meningkatnya kualitas produk hukum yang dihasilkan]	**Persentase Produk Hukum yang Dihasilkan**	**100**	**100**	**100**	**100**	**2.387.393.199,00**	-	-	-	-	-	-	**2.712.822.119,00**	-

NO	KODE	URUSAN / BIDANG URUSAN / PROGRAM / OUTCOME / KEGIATAN / SUB KEGIATAN	INDIKATOR PROGRAM / KEGIATAN / SUB KEGIATAN	TARGET AKHIR PERIODE RENSTRA OPD	REALISASI CAPAIAN RENJA OPD TAHUN 2024	PRAKIRAAN CAPAIAN TARGET RENJA OPD TAHUN 2025	CAPAIAN KINERJA DAN KERANGKA PENDANAAN						KELOMPOK SASARAN	PRAKIRAAN MAJU RENCANA TAHUN 2027		PERANGKAT DAERAH PENANGGUNG JAWAB
							TARGET 2026	PAGU INDIKATIF (Rp)	LOKASI	SUMBER DANA	PRIORITAS			TARGET	PAGU INDIKATIF (Rp)	
											NASIONAL	DAERAH				
1	2	3	4	5	6	7	8	9	10	11	12	13	14	15	16	17
	4.01.05.1.01	Fasilitasi Penyusunan Perundang-Undangan	*Persentase Penyusunan Peraturan Perundang-Undangan yang di fasilitasi*	-			100 %	731.635.680,00			Memperkuat reformasi politik, hukum dan birokrasi, serta memperkuat pencegahan dan pemberantasan korupsi, narkoba, judi, dan penyeludupan.	4. Peningkatan Pelayanan Publik dan Reformasi Birokrasi	Persentase Fasilitasi Penyusunan Produk Hukum Daerah Provinsi dan kabupaten/kota yang terbentuk	-	1.172.000.000,00	BIRO HUKUM
	4.01.05.1.01.0001	Fasilitasi Penyusunan Produk Hukum Pengaturan														
			Jumlah Produk Hukum Pengaturan yang Disusun				32 Dokumen	210.724.021,00	Semua Kota/Kab, Semua Kecamatan, Semua Kel/Desa Kota Manado, Semua Kecamatan, Semua Kel/Desa	PENDAPATAN ASLI DAERAH (PAD), DANA ALOKASI UMUM (DAU)	Memperkuat reformasi politik, hukum dan birokrasi, serta memperkuat pencegahan dan pemberantasan korupsi, narkoba, judi, dan penyeludupan.	4. Peningkatan Pelayanan Publik dan Reformasi Birokrasi	Persentase Fasilitasi Penyusunan Produk Hukum Daerah Provinsi dan kabupaten/kota yang terbentuk		320.000.000,00	BIRO HUKUM
	4.01.05.1.01.0002	Fasilitasi Penyusunan Produk Hukum Penetapan														
			Jumlah Produk Hukum Penetapan yang Disusun				350 Dokumen	71.211.229,00	Semua Kota/Kab, Semua Kecamatan, Semua Kel/Desa	PENDAPATAN ASLI DAERAH (PAD), DANA ALOKASI UMUM (DAU)	Memperkuat reformasi politik, hukum dan birokrasi, serta memperkuat pencegahan dan pemberantasan korupsi, narkoba, judi, dan penyeludupan.	4. Peningkatan Pelayanan Publik dan Reformasi Birokrasi	Persentase Fasilitasi Penyusunan Produk Hukum Daerah Provinsi dan kabupaten/kota yang terbentuk		201.000.000,00	BIRO HUKUM
	4.01.05.1.01.0003	Pendokumentasian Produk Hukum dan Naskah Hukum Lainnya														

NO	KODE	URUSAN / BIDANG URUSAN / PROGRAM / OUTCOME / KEGIATAN / SUB KEGIATAN	INDIKATOR PROGRAM / KEGIATAN / SUB KEGIATAN	TARGET AKHIR PERIODE RENSTRA OPD	REALISASI CAPAIAN RENJA OPD TAHUN 2024	PRAKIRAAN CAPAIAN TARGET RENJA OPD TAHUN 2025	CAPAIAN KINERJA DAN KERANGKA PENDANAAN						KELOMPOK SASARAN	PRAKIRAAN MAJU RENCANA TAHUN 2027		PERANGKAT DAERAH PENANGGUNG JAWAB
							TARGET 2026	PAGU INDIKATIF (Rp)	LOKASI	SUMBER DANA	PRIORITAS			TARGET	PAGU INDIKATIF (Rp)	
											NASIONAL	DAERAH				
1	2	3	4	5	6	7	8	9	10	11	12	13	14	15	16	17
			Jumlah Produk Hukum yang Didokumentasi dan Dikelola Informasi Hukumnya				16 Dokumen	128.816.504,00	Semua Kota/Kab, Semua Kecamatan, Semua Kel/Desa	PENDAPATAN ASLI DAERAH (PAD), DANA ALOKASI UMUM (DAU)	Memperkuat reformasi politik, hukum dan birokrasi, serta memperkuat pencegahan dan pemberantasan korupsi, narkoba, judi, dan penyeludupan.	4. Peningkatan Pelayanan Publik dan Reformasi Birokrasi	Persentase Fasilitasi Penyusunan Produk Hukum Daerah Provinsi dan kabupaten/kota yang terbentuk		201.000.000,00	BIRO HUKUM
	4.01.05.1.01.0004	Fasilitasi dan Evaluasi Produk Hukum Kabupaten/Kota														
			Jumlah Produk Hukum Kabupaten/Kota yang Difasilitasi dan Dievaluasi				150 Dokumen	320.883.926,00	Semua Kota/Kab, Semua Kecamatan, Semua Kel/Desa	PENDAPATAN ASLI DAERAH (PAD), DANA ALOKASI UMUM (DAU)	Memperkuat reformasi politik, hukum dan birokrasi, serta memperkuat pencegahan dan pemberantasan korupsi, narkoba, judi, dan penyeludupan.	4. Peningkatan Pelayanan Publik dan Reformasi Birokrasi	Persentase Fasilitasi Penyusunan Produk Hukum Daerah Provinsi dan kabupaten/kota yang terbentuk		450.000.000,00	BIRO HUKUM
	4.01.05.1.02	Fasilitasi Bantuan Hukum	*Persentase Keberhasilan Kasus Hukum yang di tangani baik secara Non Litigasi maupun Litigasi*	-			90 %	1.655.757.519,00			-	4. Peningkatan Pelayanan Publik dan Reformasi Birokrasi	Masyarakat, Pemerintah Daerah Provinsi Sulawesi Utara	-	1.540.822.119,00	BIRO HUKUM
	4.01.05.1.02.0001	Fasilitasi Penyelesaian Masalah Hukum														
			Jumlah Masalah Hukum yang Diselesaikan				30 Kasus	1.378.073.238,00	Semua Kota/Kab, Semua Kecamatan, Semua Kel/Desa	PENDAPATAN ASLI DAERAH (PAD), DANA ALOKASI UMUM (DAU)	-	4. Peningkatan Pelayanan Publik dan Reformasi Birokrasi	Masyarakat, Pemerintah Daerah Provinsi Sulawesi Utara		1.250.000.000,00	BIRO HUKUM
	4.01.05.1.02.0002	Fasilitasi Penyelesaian Masalah Non Litigasi dan HAM														
			Jumlah Masalah Non Litigasi dan HAM yang Diselesaikan				10 Kasus	277.684.281,00	Semua Kota/Kab, Semua Kecamatan, Semua Kel/Desa	PENDAPATAN ASLI DAERAH (PAD), DANA ALOKASI UMUM (DAU)	-	4. Peningkatan Pelayanan Publik dan Reformasi Birokrasi	Masyarakat, Pemerintah Daerah Provinsi Sulawesi Utara		290.822.119,00	BIRO HUKUM
	X	**NON URUSAN**						**1.049.215.615,00**							**1.303.447.000,00**	

NO	KODE	URUSAN / BIDANG URUSAN / PROGRAM / OUTCOME / KEGIATAN / SUB KEGIATAN	INDIKATOR PROGRAM / KEGIATAN / SUB KEGIATAN	TARGET AKHIR PERIODE RENSTRA OPD	REALISASI CAPAIAN RENJA OPD TAHUN 2024	PRAKIRAAN CAPAIAN TARGET RENJA OPD TAHUN 2025	CAPAIAN KINERJA DAN KERANGKA PENDANAAN						KELOMPOK SASARAN	PRAKIRAAN MAJU RENCANA TAHUN 2027		PERANGKAT DAERAH PENANGGUNG JAWAB
							TARGET 2026	PAGU INDIKATIF (Rp)	LOKASI	SUMBER DANA	PRIORITAS			TARGET	PAGU INDIKATIF (Rp)	
											NASIONAL	DAERAH				
1	2	3	4	5	6	7	8	9	10	11	12	13	14	15	16	17
	X.XX	**URUSAN PEMERINTAHAN BIDANG XX**						**1.049.215.615,00**							**1.303.447.000,00**	
1.	**X.XX.01**	**PROGRAM PENUNJANG URUSAN PEMERINTAHAN DAERAH PROVINSI**					**-**	**1.049.215.615,00**							**1.303.447.000,00**	
		-	**-**	**-**	**-**	**-**	**-**	**1.049.215.615,00**	-	-	-	-	-	-	**1.303.447.000,00**	-
	X.XX.01.1.01	Perencanaan, Penganggaran, dan Evaluasi Kinerja Perangkat Daerah	-	-			-	9.152.526,00			-	4. Peningkatan Pelayanan Publik dan Reformasi Birokrasi	-	-	16.950.000,00	BIRO HUKUM
	X.XX.01.1.01.0001	Penyusunan Dokumen Perencanaan Perangkat Daerah														
			Jumlah Dokumen Perencanaan Perangkat Daerah				2 Dokumen	3.165.362,00	Semua Kota/Kab, Semua Kecamatan, Semua Kel/Desa	DANA ALOKASI UMUM (DAU)	-	4. Peningkatan Pelayanan Publik dan Reformasi Birokrasi	-		6.500.000,00	BIRO HUKUM
	X.XX.01.1.01.0002	Koordinasi dan Penyusunan Dokumen RKA- SKPD														
			Jumlah Dokumen RKA-SKPD dan Laporan Hasil Koordinasi Penyusunan Dokumen RKA-SKPD				2 Dokumen	2.625.398,00	Semua Kota/Kab, Semua Kecamatan, Semua Kel/Desa	DANA ALOKASI UMUM (DAU)	-	4. Peningkatan Pelayanan Publik dan Reformasi Birokrasi	-		5.500.000,00	BIRO HUKUM
	X.XX.01.1.01.0006	Koordinasi dan Penyusunan Laporan Capaian Kinerja dan Ikhtisar Realisasi Kinerja SKPD														
			Jumlah Laporan Capaian Kinerja dan Ikhtisar Realisasi Kinerja SKPD dan Laporan Hasil Koordinasi Penyusunan Laporan Capaian Kinerja dan Ikhtisar Realisasi Kinerja SKPD				12 Laporan	3.361.766,00	Semua Kota/Kab, Semua Kecamatan, Semua Kel/Desa	DANA ALOKASI UMUM (DAU)	-	4. Peningkatan Pelayanan Publik dan Reformasi Birokrasi	-		4.950.000,00	BIRO HUKUM
	X.XX.01.1.02	Administrasi Keuangan Perangkat Daerah	-	-			-	46.879.879,00			-	4. Peningkatan Pelayanan Publik dan Reformasi Birokrasi	-	-	51.500.000,00	BIRO HUKUM
	X.XX.01.1.02.0003	Pelaksanaan Penatausahaan dan Pengujian/Verifikasi Keuangan SKPD														
			Jumlah Dokumen Penatausahaan dan Pengujian/Verifikasi Keuangan SKPD				200 Dokumen	41.955.573,00	Semua Kota/Kab, Semua Kecamatan, Semua Kel/Desa	DANA ALOKASI UMUM (DAU)	-	4. Peningkatan Pelayanan Publik dan Reformasi Birokrasi	-		45.000.000,00	BIRO HUKUM

NO	KODE	URUSAN / BIDANG URUSAN / PROGRAM / OUTCOME / KEGIATAN / SUB KEGIATAN	INDIKATOR PROGRAM / KEGIATAN / SUB KEGIATAN	TARGET AKHIR PERIODE RENSTRA OPD	REALISASI CAPAIAN RENJA OPD TAHUN 2024	PRAKIRAAN CAPAIAN TARGET RENJA OPD TAHUN 2025	CAPAIAN KINERJA DAN KERANGKA PENDANAAN						KELOMPOK SASARAN	PRAKIRAAN MAJU RENCANA TAHUN 2027		PERANGKAT DAERAH PENANGGUNG JAWAB
							TARGET 2026	PAGU INDIKATIF (Rp)	LOKASI	SUMBER DANA	PRIORITAS			TARGET	PAGU INDIKATIF (Rp)	
											NASIONAL	DAERAH				
1	2	3	4	5	6	7	8	9	10	11	12	13	14	15	16	17
	X.XX.01.1.02.0005	Koordinasi dan Penyusunan Laporan Keuangan Akhir Tahun SKPD														
			Jumlah Laporan Keuangan Akhir Tahun SKPD dan Laporan Hasil Koordinasi Penyusunan Laporan Keuangan Akhir Tahun SKPD				1 Laporan	1.932.016,00	Semua Kota/Kab, Semua Kecamatan, Semua Kel/Desa	DANA ALOKASI UMUM (DAU)	-	4. Peningkatan Pelayanan Publik dan Reformasi Birokrasi	-		3.000.000,00	BIRO HUKUM
	X.XX.01.1.02.0007	Koordinasi dan Penyusunan Laporan Keuangan Bulanan/ Triwulanan/Semesteran SKPD														
			Jumlah Laporan Keuangan Bulanan/ Triwulanan/Semesteran SKPD dan Laporan Koordinasi Penyusunan Laporan Keuangan Bulanan/ Triwulanan/Semesteran SKPD				12 Laporan	2.992.290,00	Semua Kota/Kab, Semua Kecamatan, Semua Kel/Desa	DANA ALOKASI UMUM (DAU)	-	4. Peningkatan Pelayanan Publik dan Reformasi Birokrasi	-		3.500.000,00	BIRO HUKUM
	X.XX.01.1.05	Administrasi Kepegawaian Perangkat Daerah	-	-			-	201.625.806,00			-	4. Peningkatan Pelayanan Publik dan Reformasi Birokrasi	-	-	265.000.000,00	BIRO HUKUM
	X.XX.01.1.05.0002	Pengadaan Pakaian Dinas Beserta Atribut Kelengkapannya														
			Jumlah Paket Pakaian Dinas Beserta Atribut Kelengkapan				100 Paket	108.225.000,00	Semua Kota/Kab, Semua Kecamatan, Semua Kel/Desa	DANA ALOKASI UMUM (DAU)	-	4. Peningkatan Pelayanan Publik dan Reformasi Birokrasi	-		110.000.000,00	BIRO HUKUM
	X.XX.01.1.05.0009	Pendidikan dan Pelatihan Pegawai Berdasarkan Tugas dan Fungsi														
			Jumlah Pegawai Berdasarkan Tugas dan Fungsi yang Mengikuti Pendidikan dan Pelatihan				7 Orang	73.392.000,00	Semua Kota/Kab, Semua Kecamatan, Semua Kel/Desa	PENDAPATAN ASLI DAERAH (PAD)	-	4. Peningkatan Pelayanan Publik dan Reformasi Birokrasi	-		65.000.000,00	BIRO HUKUM
	X.XX.01.1.05.0011	Bimbingan Teknis Implementasi Peraturan Perundang-Undangan														
			Jumlah Orang yang Mengikuti Bimbingan Teknis Implementasi Peraturan Perundang-Undangan				60 Orang	20.008.806,00	Kota Manado, Semua Kecamatan, Semua Kel/Desa	PENDAPATAN ASLI DAERAH (PAD)	-	4. Peningkatan Pelayanan Publik dan Reformasi Birokrasi	-		90.000.000,00	BIRO HUKUM

NO	KODE	URUSAN / BIDANG URUSAN / PROGRAM / OUTCOME / KEGIATAN / SUB KEGIATAN	INDIKATOR PROGRAM / KEGIATAN / SUB KEGIATAN	TARGET AKHIR PERIODE RENSTRA OPD	REALISASI CAPAIAN RENJA OPD TAHUN 2024	PRAKIRAAN CAPAIAN TARGET RENJA OPD TAHUN 2025	CAPAIAN KINERJA DAN KERANGKA PENDANAAN						KELOMPOK SASARAN	PRAKIRAAN MAJU RENCANA TAHUN 2027		PERANGKAT DAERAH PENANGGUNG JAWAB
							TARGET 2026	PAGU INDIKATIF (Rp)	LOKASI	SUMBER DANA	PRIORITAS			TARGET	PAGU INDIKATIF (Rp)	
											NASIONAL	DAERAH				
1	2	3	4	5	6	7	8	9	10	11	12	13	14	15	16	17
	X.XX.01.1.06	Administrasi Umum Perangkat Daerah	-	-			-	435.987.779,00			-	4. Peningkatan Pelayanan Publik dan Reformasi Birokrasi	-	-	484.090.000,00	BIRO HUKUM
	X.XX.01.1.06.0002	Penyediaan Peralatan dan Perlengkapan Kantor														
			Jumlah Paket Peralatan dan Perlengkapan Kantor yang Disediakan				10 Paket	15.732.069,00	Kota Manado, Semua Kecamatan, Semua Kel/Desa	DANA ALOKASI UMUM (DAU)	-	4. Peningkatan Pelayanan Publik dan Reformasi Birokrasi	-		17.000.000,00	BIRO HUKUM
	X.XX.01.1.06.0009	Penyelenggaraan Rapat Koordinasi dan Konsultasi SKPD														
			Jumlah Laporan Penyelenggaraan Rapat Koordinasi dan Konsultasi SKPD				25 Laporan	420.255.710,00	Semua Kota/Kab, Semua Kecamatan, Semua Kel/Desa	DANA ALOKASI UMUM (DAU)	-	4. Peningkatan Pelayanan Publik dan Reformasi Birokrasi	-		467.090.000,00	BIRO HUKUM
	X.XX.01.1.07	Pengadaan Barang Milik Daerah Penunjang Urusan Pemerintah Daerah	-	-			-	110.789.100,00			-	4. Peningkatan Pelayanan Publik dan Reformasi Birokrasi	-	-	157.000.000,00	BIRO HUKUM
	X.XX.01.1.07.0002	Pengadaan Kendaraan Dinas Operasional atau Lapangan														
			Jumlah Unit Kendaraan Dinas Operasional atau Lapangan yang Disediakan				2 Unit	0,00	Kota Manado, Semua Kecamatan, Semua Kel/Desa	DANA ALOKASI UMUM (DAU)	-	4. Peningkatan Pelayanan Publik dan Reformasi Birokrasi	-		55.000.000,00	BIRO HUKUM
	X.XX.01.1.07.0006	Pengadaan Peralatan dan Mesin Lainnya														
			Jumlah Unit Peralatan dan Mesin Lainnya yang Disediakan				6 Unit	110.789.100,00	Kota Manado, Semua Kecamatan, Semua Kel/Desa	DANA ALOKASI UMUM (DAU)	-	4. Peningkatan Pelayanan Publik dan Reformasi Birokrasi	-		102.000.000,00	BIRO HUKUM
	X.XX.01.1.08	Penyediaan Jasa Penunjang Urusan Pemerintahan Daerah	-	-			-	99.429.371,00			-	4. Peningkatan Pelayanan Publik dan Reformasi Birokrasi	-	-	164.000.000,00	BIRO HUKUM

NO	KODE	URUSAN / BIDANG URUSAN / PROGRAM / OUTCOME / KEGIATAN / SUB KEGIATAN	INDIKATOR PROGRAM / KEGIATAN / SUB KEGIATAN	TARGET AKHIR PERIODE RENSTRA OPD	REALISASI CAPAIAN RENJA OPD TAHUN 2024	PRAKIRAAN CAPAIAN TARGET RENJA OPD TAHUN 2025	CAPAIAN KINERJA DAN KERANGKA PENDANAAN						KELOMPOK SASARAN	PRAKIRAAN MAJU RENCANA TAHUN 2027		PERANGKAT DAERAH PENANGGUNG JAWAB
							TARGET 2026	PAGU INDIKATIF (Rp)	LOKASI	SUMBER DANA	PRIORITAS			TARGET	PAGU INDIKATIF (Rp)	
											NASIONAL	DAERAH				
1	2	3	4	5	6	7	8	9	10	11	12	13	14	15	16	17
	X.XX.01.1.08.0004	Penyediaan Jasa Pelayanan Umum Kantor														
			Jumlah Laporan Penyediaan Jasa Pelayanan Umum Kantor yang Disediakan				12 Laporan	99.429.371,00	Kota Manado, Semua Kecamatan, Semua Kel/Desa	PENDAPATAN ASLI DAERAH (PAD), DANA ALOKASI UMUM (DAU)	-	4. Peningkatan Pelayanan Publik dan Reformasi Birokrasi	-		164.000.000,00	BIRO HUKUM
	X.XX.01.1.09	Pemeliharaan Barang Milik Daerah Penunjang Urusan Pemerintahan Daerah	-	-			-	145.351.154,00			-	4. Peningkatan Pelayanan Publik dan Reformasi Birokrasi	-	-	164.907.000,00	BIRO HUKUM
	X.XX.01.1.09.0001	Penyediaan Jasa Pemeliharaan, Biaya Pemeliharaan dan Pajak Kendaraan Perorangan Dinas atau Kendaraan Dinas Jabatan														
			Jumlah Kendaraan Perorangan Dinas atau Kendaraan Dinas Jabatan yang Dipelihara dan Dibayarkan Pajaknya				1 Unit	62.859.948,00	Kota Manado, Semua Kecamatan, Semua Kel/Desa	DANA ALOKASI UMUM (DAU)	-	4. Peningkatan Pelayanan Publik dan Reformasi Birokrasi	-		68.907.000,00	BIRO HUKUM
	X.XX.01.1.09.0002	Penyediaan Jasa Pemeliharaan, Biaya Pemeliharaan, Pajak dan Perizinan Kendaraan Dinas Operasional atau Lapangan														
			Jumlah Kendaraan Dinas Operasional atau Lapangan yang Dipelihara dan Dibayarkan Pajak dan Perizinannya				2 Unit	55.906.706,00	Kota Manado, Semua Kecamatan, Semua Kel/Desa	DANA ALOKASI UMUM (DAU)	-	4. Peningkatan Pelayanan Publik dan Reformasi Birokrasi	-		60.000.000,00	BIRO HUKUM
	X.XX.01.1.09.0006	Pemeliharaan Peralatan dan Mesin Lainnya														
			Jumlah Peralatan dan Mesin Lainnya yang Dipelihara				20 Unit	26.584.500,00	Kota Manado, Semua Kecamatan, Semua Kel/Desa	DANA ALOKASI UMUM (DAU)	-	4. Peningkatan Pelayanan Publik dan Reformasi Birokrasi	-		36.000.000,00	BIRO HUKUM
		BIRO KESEJAHTERAAN RAKYAT						**10.266.066.828,00**							**12.345.000.000,00**	
	4	**UNSUR PENDUKUNG URUSAN PEMERINTAHAN**						**9.103.146.923,00**							**10.775.000.000,00**	
	4.01	**SEKRETARIAT DAERAH**						**9.103.146.923,00**							**10.775.000.000,00**	
1.	**4.01.04**	**PROGRAM KESEJAHTERAAN RAKYAT**					**100 %**	**9.103.146.923,00**							**10.775.000.000,00**	
		[Meningkatnya Kualitas Kebijakan Kesejahteraan Rakyat]	**Efektivitas Pelaksanaan Kebijakan Kesejahteraan Rakyat**	**100**	**100**	**100**	**100**	**9.103.146.923,00**	-	-	-	-	-	-	**10.775.000.000,00**	-

NO	KODE	URUSAN / BIDANG URUSAN / PROGRAM / OUTCOME / KEGIATAN / SUB KEGIATAN	INDIKATOR PROGRAM / KEGIATAN / SUB KEGIATAN	TARGET AKHIR PERIODE RENSTRA OPD	REALISASI CAPAIAN RENJA OPD TAHUN 2024	PRAKIRAAN CAPAIAN TARGET RENJA OPD TAHUN 2025	CAPAIAN KINERJA DAN KERANGKA PENDANAAN						KELOMPOK SASARAN	PRAKIRAAN MAJU RENCANA TAHUN 2027		PERANGKAT DAERAH PENANGGUNG JAWAB
							TARGET 2026	PAGU INDIKATIF (Rp)	LOKASI	SUMBER DANA	PRIORITAS			TARGET	PAGU INDIKATIF (Rp)	
											NASIONAL	DAERAH				
1	2	3	4	5	6	7	8	9	10	11	12	13	14	15	16	17
	4.01.04.1.01	Fasilitasi Pembinaan Mental Spiritual	*1. Tersedianya rekomendasi pembinaan mental spiritual; 2. Persentase Penyediaan Pembinaan Mental Spiritual*	-			1) 1; 2)100 1) Rekomendasi; 2) %	8.491.010.003,00			Memperkuat reformasi politik, hukum dan birokrasi, serta memperkuat pencegahan dan pemberantasan korupsi, narkoba, judi, dan penyeludupan.	4. Peningkatan Pelayanan Publik dan Reformasi Birokrasi	Provinsi Sulawesi Utara	-	10.000.000.000,00	BIRO KESEJAHTERAAN RAKYAT
	4.01.04.1.01.0001	Pengelolaan Sarana dan Prasarana Spiritual														
			Jumlah Sarana dan Prasarana Spiritual yang Dikelola				100 Unit	4.827.198.822,00	Semua Kota/Kab, Semua Kecamatan, Semua Kel/Desa	DANA ALOKASI UMUM (DAU)	Memperkuat reformasi politik, hukum dan birokrasi, serta memperkuat pencegahan dan pemberantasan korupsi, narkoba, judi, dan penyeludupan.	4. Peningkatan Pelayanan Publik dan Reformasi Birokrasi	Provinsi Sulawesi Utara		6.000.000.000,00	BIRO KESEJAHTERAAN RAKYAT
	4.01.04.1.01.0002	Fasilitasi Kelembagaan Bina Spiritual														
			Jumlah Lembaga Bina Spiritual yang Difasilitasi				100 Lembaga	3.663.811.181,00	Semua Kota/Kab, Semua Kecamatan, Semua Kel/Desa	DANA ALOKASI UMUM (DAU)	Memperkuat reformasi politik, hukum dan birokrasi, serta memperkuat pencegahan dan pemberantasan korupsi, narkoba, judi, dan penyeludupan.	4. Peningkatan Pelayanan Publik dan Reformasi Birokrasi	Provinsi Sulawesi Utara		4.000.000.000,00	BIRO KESEJAHTERAAN RAKYAT

NO	KODE	URUSAN / BIDANG URUSAN / PROGRAM / OUTCOME / KEGIATAN / SUB KEGIATAN	INDIKATOR PROGRAM / KEGIATAN / SUB KEGIATAN	TARGET AKHIR PERIODE RENSTRA OPD	REALISASI CAPAIAN RENJA OPD TAHUN 2024	PRAKIRAAN CAPAIAN TARGET RENJA OPD TAHUN 2025	CAPAIAN KINERJA DAN KERANGKA PENDANAAN						KELOMPOK SASARAN	PRAKIRAAN MAJU RENCANA TAHUN 2027		PERANGKAT DAERAH PENANGGUNG JAWAB
							TARGET 2026	PAGU INDIKATIF (Rp)	LOKASI	SUMBER DANA	PRIORITAS			TARGET	PAGU INDIKATIF (Rp)	
											NASIONAL	DAERAH				
1	2	3	4	5	6	7	8	9	10	11	12	13	14	15	16	17
	4.01.04.1.02	Fasilitasi Pengembangan Kesejahteraan Rakyat Pelayanan Dasar	*1) Jumlah rekomendasi hasil pengembangan Kesejahteraan Rakyat Pelayanan Dasar; 2) Persentase Rekomendasi Hasil Fasilitasi Pengembangan Kesejahteraan Rakyat Pelayanan Dasar*	-			100 %	512.897.339,00			Memperkuat reformasi politik, hukum dan birokrasi, serta memperkuat pencegahan dan pemberantasan korupsi, narkoba, judi, dan penyeludupan.	4. Peningkatan Pelayanan Publik dan Reformasi Birokrasi	Provinsi Sulawesi Utara	-	600.000.000,00	BIRO KESEJAHTERAAN RAKYAT
	4.01.04.1.02.0001	Fasilitasi, Koordinasi, Sinkronisasi, Evaluasi dan Capaian Kinerja Kebijakan Kesejahteraan Rakyat Bidang Pendidikan														
			Jumlah Dokumen Hasil Fasilitasi, Koordinasi, Sinkronisasi, Evaluasi, dan Capaian Kinerja Kebijakan Kesejahteraan Rakyat Bidang Pendidikan				100 Dokumen	24.982.607,00	Semua Kota/Kab, Semua Kecamatan, Semua Kel/Desa	DANA ALOKASI UMUM (DAU)	Memperkuat reformasi politik, hukum dan birokrasi, serta memperkuat pencegahan dan pemberantasan korupsi, narkoba, judi, dan penyeludupan.	4. Peningkatan Pelayanan Publik dan Reformasi Birokrasi	Provinsi Sulawesi Utara		50.000.000,00	BIRO KESEJAHTERAAN RAKYAT
	4.01.04.1.02.0002	Fasilitasi, Koordinasi dan Sinkronisasi, Evaluasi dan Capaian Kinerja Kebijakan Kesejahteraan Rakyat Bidang Kesehatan														
			Jumlah Dokumen Hasil Fasilitasi, Koordinasi, Sinkronisasi, Evaluasi, dan Capaian Kinerja Kebijakan Kesejahteraan Rakyat Bidang Kesehatan				100 Dokumen	24.997.358,00	Semua Kota/Kab, Semua Kecamatan, Semua Kel/Desa	DANA ALOKASI UMUM (DAU)	Memperkuat reformasi politik, hukum dan birokrasi, serta memperkuat pencegahan dan pemberantasan korupsi, narkoba, judi, dan penyeludupan.	4. Peningkatan Pelayanan Publik dan Reformasi Birokrasi	Provinsi Sulawesi Utara		50.000.000,00	BIRO KESEJAHTERAAN RAKYAT
	4.01.04.1.02.0003	Fasilitasi, Koordinasi dan Sinkronisasi, Evaluasi dan Capaian Kinerja Kebijakan Kesejahteraan Rakyat Bidang Sosial														

NO	KODE	URUSAN / BIDANG URUSAN / PROGRAM / OUTCOME / KEGIATAN / SUB KEGIATAN	INDIKATOR PROGRAM / KEGIATAN / SUB KEGIATAN	TARGET AKHIR PERIODE RENSTRA OPD	REALISASI CAPAIAN RENJA OPD TAHUN 2024	PRAKIRAAN CAPAIAN TARGET RENJA OPD TAHUN 2025	CAPAIAN KINERJA DAN KERANGKA PENDANAAN						KELOMPOK SASARAN	PRAKIRAAN MAJU RENCANA TAHUN 2027		PERANGKAT DAERAH PENANGGUNG JAWAB
							TARGET 2026	PAGU INDIKATIF (Rp)	LOKASI	SUMBER DANA	PRIORITAS			TARGET	PAGU INDIKATIF (Rp)	
											NASIONAL	DAERAH				
1	2	3	4	5	6	7	8	9	10	11	12	13	14	15	16	17
			Jumlah Dokumen Hasil Fasilitasi, Koordinasi, Sinkronisasi, Evaluasi, dan Capaian Kinerja Kebijakan Kesejahteraan Rakyat Bidang Sosial				100 Dokumen	462.917.374,00	Semua Kota/Kab, Semua Kecamatan, Semua Kel/Desa	DANA ALOKASI UMUM (DAU)	Memperkuat reformasi politik, hukum dan birokrasi, serta memperkuat pencegahan dan pemberantasan korupsi, narkoba, judi, dan penyeludupan.	4. Peningkatan Pelayanan Publik dan Reformasi Birokrasi	Provinsi Sulawesi Utara		500.000.000,00	BIRO KESEJAHTERAAN RAKYAT
	4.01.04.1.03	Fasilitasi Pengembangan Kesejahteraan Rakyat Non Pelayanan Dasar	*Persentasse Fasilitasi Pengembangan Kesejahteraan Rakyat Non Pelayanan Dasar*	-			100 %	99.239.581,00			Memperkuat reformasi politik, hukum dan birokrasi, serta memperkuat pencegahan dan pemberantasan korupsi, narkoba, judi, dan penyeludupan.	4. Peningkatan Pelayanan Publik dan Reformasi Birokrasi	Provinsi Sulawesi Utara	-	175.000.000,00	BIRO KESEJAHTERAAN RAKYAT
	4.01.04.1.03.0001	Koordinasi dan Sinkronisasi Kebijakan Kesejahteraan Rakyat Bidang Kepemudaan, Olahraga, Kebudayaan, dan Pariwisata														
			Jumlah Dokumen Hasil Koordinasi dan Sinkronisasi Kebijakan Kesejahteraan Rakyat Bidang Kepemudaan, Olahraga, Kebudayaan, dan Pariwisata				100 Dokumen	49.212.024,00	Semua Kota/Kab, Semua Kecamatan, Semua Kel/Desa	DANA ALOKASI UMUM (DAU)	Memperkuat reformasi politik, hukum dan birokrasi, serta memperkuat pencegahan dan pemberantasan korupsi, narkoba, judi, dan penyeludupan.	4. Peningkatan Pelayanan Publik dan Reformasi Birokrasi	Provinsi Sulawesi Utara		75.000.000,00	BIRO KESEJAHTERAAN RAKYAT
	4.01.04.1.03.0002	Koordinasi dan Sinkronisasi Kebijakan Kesejahteraan Rakyat Bidang Pemberdayaan Perempuan dan Perlindungan Anak, Pengendalian Penduduk dan Keluarga Berencana, Administrasi Kependudukan dan Pencatatan Sipil, Pemberdayaan Masyarakat dan Desa, Transmigrasi dan Tenaga Kerja														

NO	KODE	URUSAN / BIDANG URUSAN / PROGRAM / OUTCOME / KEGIATAN / SUB KEGIATAN	INDIKATOR PROGRAM / KEGIATAN / SUB KEGIATAN	TARGET AKHIR PERIODE RENSTRA OPD	REALISASI CAPAIAN RENJA OPD TAHUN 2024	PRAKIRAAN CAPAIAN TARGET RENJA OPD TAHUN 2025	CAPAIAN KINERJA DAN KERANGKA PENDANAAN						KELOMPOK SASARAN	PRAKIRAAN MAJU RENCANA TAHUN 2027		PERANGKAT DAERAH PENANGGUNG JAWAB
							TARGET 2026	PAGU INDIKATIF (Rp)	LOKASI	SUMBER DANA	PRIORITAS			TARGET	PAGU INDIKATIF (Rp)	
											NASIONAL	DAERAH				
1	2	3	4	5	6	7	8	9	10	11	12	13	14	15	16	17
			Jumlah Dokumen Hasil Koordinasi dan Sinkronisasi Kebijakan Kesejahteraan Rakyat Bidang Pemberdayaan Perempuan dan Perlindungan Anak, Pengendalian Penduduk dan Keluarga Berencana, Administrasi Kependudukan dan Pencatatan Sipil, Pemberdayaan Masyarakat dan Desa, Transmigrasi dan Tenaga Kerja				100 Dokumen	25.027.262,00	Semua Kota/Kab, Semua Kecamatan, Semua Kel/Desa	DANA ALOKASI UMUM (DAU)	Memperkuat reformasi politik, hukum dan birokrasi, serta memperkuat pencegahan dan pemberantasan korupsi, narkoba, judi, dan penyeludupan.	4. Peningkatan Pelayanan Publik dan Reformasi Birokrasi	Provinsi Sulawesi Utara		50.000.000,00	BIRO KESEJAHTERAAN RAKYAT
	4.01.04.1.03.0003	Koordinasi dan Sinkronisasi Kebijakan Kesejahteraan Rakyat Bidang Komunikasi, Informatika, Statistik, Persandian, dan Perhubungan														
			Jumlah Dokumen Hasil Koordinasi dan Sinkronisasi Kebijakan Kesejahteraan Rakyat Bidang Komunikasi, Informatika, Statistik, Persandian, dan Perhubungan				100 Dokumen	25.000.295,00	Semua Kota/Kab, Semua Kecamatan, Semua Kel/Desa	DANA ALOKASI UMUM (DAU)	Memperkuat reformasi politik, hukum dan birokrasi, serta memperkuat pencegahan dan pemberantasan korupsi, narkoba, judi, dan penyeludupan.	4. Peningkatan Pelayanan Publik dan Reformasi Birokrasi	Provinsi Sulawesi Utara		50.000.000,00	BIRO KESEJAHTERAAN RAKYAT
	X	**NON URUSAN**						**1.162.919.905,00**							**1.570.000.000,00**	
	X.XX	**URUSAN PEMERINTAHAN BIDANG XX**						**1.162.919.905,00**							**1.570.000.000,00**	
1.	**X.XX.01**	**PROGRAM PENUNJANG URUSAN PEMERINTAHAN DAERAH PROVINSI**					**100 %**	**1.162.919.905,00**							**1.570.000.000,00**	
		-	**-**	**-**	**-**	**-**	**-**	**1.162.919.905,00**	-	-	-	-	-	-	**1.570.000.000,00**	-
	X.XX.01.1.01	Perencanaan, Penganggaran, dan Evaluasi Kinerja Perangkat Daerah	*Persentase keterpaduan Perencanaan, Penganggaran dan Evaluasi Kinerja*	-			100 %	10.277.300,00			Memperkuat reformasi politik, hukum dan birokrasi, serta memperkuat pencegahan dan pemberantasan korupsi, narkoba, judi, dan penyeludupan.	4. Peningkatan Pelayanan Publik dan Reformasi Birokrasi	Provinsi Sulawesi Utara	-	15.000.000,00	BIRO KESEJAHTERAAN RAKYAT
	X.XX.01.1.01.0001	Penyusunan Dokumen Perencanaan Perangkat Daerah														

NO	KODE	URUSAN / BIDANG URUSAN / PROGRAM / OUTCOME / KEGIATAN / SUB KEGIATAN	INDIKATOR PROGRAM / KEGIATAN / SUB KEGIATAN	TARGET AKHIR PERIODE RENSTRA OPD	REALISASI CAPAIAN RENJA OPD TAHUN 2024	PRAKIRAAN CAPAIAN TARGET RENJA OPD TAHUN 2025	CAPAIAN KINERJA DAN KERANGKA PENDANAAN						KELOMPOK SASARAN	PRAKIRAAN MAJU RENCANA TAHUN 2027		PERANGKAT DAERAH PENANGGUNG JAWAB
							TARGET 2026	PAGU INDIKATIF (Rp)	LOKASI	SUMBER DANA	PRIORITAS			TARGET	PAGU INDIKATIF (Rp)	
											NASIONAL	DAERAH				
1	2	3	4	5	6	7	8	9	10	11	12	13	14	15	16	17
			Jumlah Dokumen Perencanaan Perangkat Daerah				12 Dokumen	10.277.300,00	Semua Kota/Kab, Semua Kecamatan, Semua Kel/Desa	DANA ALOKASI UMUM (DAU)	Memperkuat reformasi politik, hukum dan birokrasi, serta memperkuat pencegahan dan pemberantasan korupsi, narkoba, judi, dan penyeludupan.	4. Peningkatan Pelayanan Publik dan Reformasi Birokrasi	Provinsi Sulawesi Utara		15.000.000,00	BIRO KESEJAHTERAAN RAKYAT
	X.XX.01.1.02	Administrasi Keuangan Perangkat Daerah	*Persentase layanan administrasi keuangan biro*	-			100 %	20.464.650,00			Memperkuat reformasi politik, hukum dan birokrasi, serta memperkuat pencegahan dan pemberantasan korupsi, narkoba, judi, dan penyeludupan.	4. Peningkatan Pelayanan Publik dan Reformasi Birokrasi	Provinsi Sulawesi Utara	-	30.000.000,00	BIRO KESEJAHTERAAN RAKYAT
	X.XX.01.1.02.0005	Koordinasi dan Penyusunan Laporan Keuangan Akhir Tahun SKPD														
			Jumlah Laporan Keuangan Akhir Tahun SKPD dan Laporan Hasil Koordinasi Penyusunan Laporan Keuangan Akhir Tahun SKPD				12 Laporan	10.305.415,00	Semua Kota/Kab, Semua Kecamatan, Semua Kel/Desa	DANA ALOKASI UMUM (DAU)	Memperkuat reformasi politik, hukum dan birokrasi, serta memperkuat pencegahan dan pemberantasan korupsi, narkoba, judi, dan penyeludupan.	4. Peningkatan Pelayanan Publik dan Reformasi Birokrasi	Provinsi Sulawesi Utara		15.000.000,00	BIRO KESEJAHTERAAN RAKYAT
	X.XX.01.1.02.0007	Koordinasi dan Penyusunan Laporan Keuangan Bulanan/ Triwulanan/Semesteran SKPD														

NO	KODE	URUSAN / BIDANG URUSAN / PROGRAM / OUTCOME / KEGIATAN / SUB KEGIATAN	INDIKATOR PROGRAM / KEGIATAN / SUB KEGIATAN	TARGET AKHIR PERIODE RENSTRA OPD	REALISASI CAPAIAN RENJA OPD TAHUN 2024	PRAKIRAAN CAPAIAN TARGET RENJA OPD TAHUN 2025	CAPAIAN KINERJA DAN KERANGKA PENDANAAN						KELOMPOK SASARAN	PRAKIRAAN MAJU RENCANA TAHUN 2027		PERANGKAT DAERAH PENANGGUNG JAWAB
							TARGET 2026	PAGU INDIKATIF (Rp)	LOKASI	SUMBER DANA	PRIORITAS			TARGET	PAGU INDIKATIF (Rp)	
											NASIONAL	DAERAH				
1	2	3	4	5	6	7	8	9	10	11	12	13	14	15	16	17
			Jumlah Laporan Keuangan Bulanan/ Triwulanan/Semesteran SKPD dan Laporan Koordinasi Penyusunan Laporan Keuangan Bulanan/ Triwulanan/Semesteran SKPD				12 Laporan	10.159.235,00	Semua Kota/Kab, Semua Kecamatan, Semua Kel/Desa	DANA ALOKASI UMUM (DAU)	Memperkuat reformasi politik, hukum dan birokrasi, serta memperkuat pencegahan dan pemberantasan korupsi, narkoba, judi, dan penyeludupan.	4. Peningkatan Pelayanan Publik dan Reformasi Birokrasi	Provinsi Sulawesi Utara		15.000.000,00	BIRO KESEJAHTERAAN RAKYAT
	X.XX.01.1.05	Administrasi Kepegawaian Perangkat Daerah	*Persentase layanan administrasi Barang Milik Daerah pada Biro*	-			95 Angka Indeks	176.705.480,00			Memperkuat reformasi politik, hukum dan birokrasi, serta memperkuat pencegahan dan pemberantasan korupsi, narkoba, judi, dan penyeludupan.	4. Peningkatan Pelayanan Publik dan Reformasi Birokrasi	Provinsi Sulawesi Utara	-	215.000.000,00	BIRO KESEJAHTERAAN RAKYAT
	X.XX.01.1.05.0002	Pengadaan Pakaian Dinas Beserta Atribut Kelengkapannya														
			Jumlah Paket Pakaian Dinas Beserta Atribut Kelengkapan				2 Paket	89.935.000,00	Semua Kota/Kab, Semua Kecamatan, Semua Kel/Desa	DANA ALOKASI UMUM (DAU)	Memperkuat reformasi politik, hukum dan birokrasi, serta memperkuat pencegahan dan pemberantasan korupsi, narkoba, judi, dan penyeludupan.	4. Peningkatan Pelayanan Publik dan Reformasi Birokrasi	Provinsi Sulawesi Utara		100.000.000,00	BIRO KESEJAHTERAAN RAKYAT
	X.XX.01.1.05.0003	Pendataan dan Pengolahan Administrasi Kepegawaian														

NO	KODE	URUSAN / BIDANG URUSAN / PROGRAM / OUTCOME / KEGIATAN / SUB KEGIATAN	INDIKATOR PROGRAM / KEGIATAN / SUB KEGIATAN	TARGET AKHIR PERIODE RENSTRA OPD	REALISASI CAPAIAN RENJA OPD TAHUN 2024	PRAKIRAAN CAPAIAN TARGET RENJA OPD TAHUN 2025	CAPAIAN KINERJA DAN KERANGKA PENDANAAN						KELOMPOK SASARAN	PRAKIRAAN MAJU RENCANA TAHUN 2027		PERANGKAT DAERAH PENANGGUNG JAWAB
							TARGET 2026	PAGU INDIKATIF (Rp)	LOKASI	SUMBER DANA	PRIORITAS			TARGET	PAGU INDIKATIF (Rp)	
											NASIONAL	DAERAH				
1	2	3	4	5	6	7	8	9	10	11	12	13	14	15	16	17
			Jumlah Dokumen Pendataan dan Pengolahan Administrasi Kepegawaian				12 Dokumen	10.507.155,00	Semua Kota/Kab, Semua Kecamatan, Semua Kel/Desa	DANA ALOKASI UMUM (DAU)	Memperkuat reformasi politik, hukum dan birokrasi, serta memperkuat pencegahan dan pemberantasan korupsi, narkoba, judi, dan penyeludupan.	4. Peningkatan Pelayanan Publik dan Reformasi Birokrasi	Provinsi Sulawesi Utara		15.000.000,00	BIRO KESEJAHTERAAN RAKYAT
	X.XX.01.1.05.0010	Sosialisasi Peraturan Perundang-Undangan														
			Jumlah Orang yang Mengikuti Sosialisasi Peraturan Perundang-Undangan				37 Orang	76.263.325,00	Semua Kota/Kab, Semua Kecamatan, Semua Kel/Desa	DANA ALOKASI UMUM (DAU)	Memperkuat reformasi politik, hukum dan birokrasi, serta memperkuat pencegahan dan pemberantasan korupsi, narkoba, judi, dan penyeludupan.	4. Peningkatan Pelayanan Publik dan Reformasi Birokrasi	Provinsi Sulawesi Utara		100.000.000,00	BIRO KESEJAHTERAAN RAKYAT
	X.XX.01.1.06	Administrasi Umum Perangkat Daerah	*Persentase layanan administrasi umum*	-			100 %	154.420.495,00			Memperkuat reformasi politik, hukum dan birokrasi, serta memperkuat pencegahan dan pemberantasan korupsi, narkoba, judi, dan penyeludupan.	4. Peningkatan Pelayanan Publik dan Reformasi Birokrasi	Provinsi Sulawesi Utara	-	250.000.000,00	BIRO KESEJAHTERAAN RAKYAT
	X.XX.01.1.06.0009	Penyelenggaraan Rapat Koordinasi dan Konsultasi SKPD														

NO	KODE	URUSAN / BIDANG URUSAN / PROGRAM / OUTCOME / KEGIATAN / SUB KEGIATAN	INDIKATOR PROGRAM / KEGIATAN / SUB KEGIATAN	TARGET AKHIR PERIODE RENSTRA OPD	REALISASI CAPAIAN RENJA OPD TAHUN 2024	PRAKIRAAN CAPAIAN TARGET RENJA OPD TAHUN 2025	CAPAIAN KINERJA DAN KERANGKA PENDANAAN						KELOMPOK SASARAN	PRAKIRAAN MAJU RENCANA TAHUN 2027		PERANGKAT DAERAH PENANGGUNG JAWAB
							TARGET 2026	PAGU INDIKATIF (Rp)	LOKASI	SUMBER DANA	PRIORITAS			TARGET	PAGU INDIKATIF (Rp)	
											NASIONAL	DAERAH				
1	2	3	4	5	6	7	8	9	10	11	12	13	14	15	16	17
			Jumlah Laporan Penyelenggaraan Rapat Koordinasi dan Konsultasi SKPD				100 Laporan	154.420.495,00	Semua Kota/Kab, Semua Kecamatan, Semua Kel/Desa	DANA ALOKASI UMUM (DAU)	Memperkuat reformasi politik, hukum dan birokrasi, serta memperkuat pencegahan dan pemberantasan korupsi, narkoba, judi, dan penyeludupan.	4. Peningkatan Pelayanan Publik dan Reformasi Birokrasi	Provinsi Sulawesi Utara		250.000.000,00	BIRO KESEJAHTERAAN RAKYAT
	X.XX.01.1.07	Pengadaan Barang Milik Daerah Penunjang Urusan Pemerintah Daerah	*Persentase Barang Milik Daerah yang dibeli*	-			100 %	260.952.715,00			Memperkuat reformasi politik, hukum dan birokrasi, serta memperkuat pencegahan dan pemberantasan korupsi, narkoba, judi, dan penyeludupan.	4. Peningkatan Pelayanan Publik dan Reformasi Birokrasi	Provinsi Sulawesi Utara	-	365.000.000,00	BIRO KESEJAHTERAAN RAKYAT
	X.XX.01.1.07.0001	Pengadaan Kendaraan Perorangan Dinas atau Kendaraan Dinas Jabatan														
			Jumlah Unit Kendaraan Perorangan Dinas atau Kendaraan Dinas Jabatan yang Disediakan				2 Unit	31.529.550,00	Semua Kota/Kab, Semua Kecamatan, Semua Kel/Desa	DANA ALOKASI UMUM (DAU)	Memperkuat reformasi politik, hukum dan birokrasi, serta memperkuat pencegahan dan pemberantasan korupsi, narkoba, judi, dan penyeludupan.	4. Peningkatan Pelayanan Publik dan Reformasi Birokrasi	Provinsi Sulawesi Utara		100.000.000,00	BIRO KESEJAHTERAAN RAKYAT
	X.XX.01.1.07.0005	Pengadaan Mebel														

NO	KODE	URUSAN / BIDANG URUSAN / PROGRAM / OUTCOME / KEGIATAN / SUB KEGIATAN	INDIKATOR PROGRAM / KEGIATAN / SUB KEGIATAN	TARGET AKHIR PERIODE RENSTRA OPD	REALISASI CAPAIAN RENJA OPD TAHUN 2024	PRAKIRAAN CAPAIAN TARGET RENJA OPD TAHUN 2025	CAPAIAN KINERJA DAN KERANGKA PENDANAAN						KELOMPOK SASARAN	PRAKIRAAN MAJU RENCANA TAHUN 2027		PERANGKAT DAERAH PENANGGUNG JAWAB
							TARGET 2026	PAGU INDIKATIF (Rp)	LOKASI	SUMBER DANA	PRIORITAS			TARGET	PAGU INDIKATIF (Rp)	
											NASIONAL	DAERAH				
1	2	3	4	5	6	7	8	9	10	11	12	13	14	15	16	17
			Jumlah Paket Mebel yang Disediakan				10 Paket	74.181.300,00	Semua Kota/Kab, Semua Kecamatan, Semua Kel/Desa	DANA ALOKASI UMUM (DAU)	Memperkuat reformasi politik, hukum dan birokrasi, serta memperkuat pencegahan dan pemberantasan korupsi, narkoba, judi, dan penyeludupan.	4. Peningkatan Pelayanan Publik dan Reformasi Birokrasi	Provinsi Sulawesi Utara		15.000.000,00	BIRO KESEJAHTERAAN RAKYAT
	X.XX.01.1.07.0006	Pengadaan Peralatan dan Mesin Lainnya														
			Jumlah Unit Peralatan dan Mesin Lainnya yang Disediakan				20 Unit	155.241.865,00	Semua Kota/Kab, Semua Kecamatan, Semua Kel/Desa	DANA ALOKASI UMUM (DAU)	Memperkuat reformasi politik, hukum dan birokrasi, serta memperkuat pencegahan dan pemberantasan korupsi, narkoba, judi, dan penyeludupan.	4. Peningkatan Pelayanan Publik dan Reformasi Birokrasi	Provinsi Sulawesi Utara		250.000.000,00	BIRO KESEJAHTERAAN RAKYAT
	X.XX.01.1.08	Penyediaan Jasa Penunjang Urusan Pemerintahan Daerah	*Persentase layanan jasa penunjang urusan pemerintahan daerah*	-			100 %	267.543.598,00			Memperkuat reformasi politik, hukum dan birokrasi, serta memperkuat pencegahan dan pemberantasan korupsi, narkoba, judi, dan penyeludupan.	4. Peningkatan Pelayanan Publik dan Reformasi Birokrasi	Provinsi Sulawesi Utara	-	265.000.000,00	BIRO KESEJAHTERAAN RAKYAT
	X.XX.01.1.08.0003	Penyediaan Jasa Peralatan dan Perlengkapan Kantor														

NO	KODE	URUSAN / BIDANG URUSAN / PROGRAM / OUTCOME / KEGIATAN / SUB KEGIATAN	INDIKATOR PROGRAM / KEGIATAN / SUB KEGIATAN	TARGET AKHIR PERIODE RENSTRA OPD	REALISASI CAPAIAN RENJA OPD TAHUN 2024	PRAKIRAAN CAPAIAN TARGET RENJA OPD TAHUN 2025	CAPAIAN KINERJA DAN KERANGKA PENDANAAN						KELOMPOK SASARAN	PRAKIRAAN MAJU RENCANA TAHUN 2027		PERANGKAT DAERAH PENANGGUNG JAWAB
							TARGET 2026	PAGU INDIKATIF (Rp)	LOKASI	SUMBER DANA	PRIORITAS			TARGET	PAGU INDIKATIF (Rp)	
											NASIONAL	DAERAH				
1	2	3	4	5	6	7	8	9	10	11	12	13	14	15	16	17
			Jumlah Laporan Penyediaan Jasa Peralatan dan Perlengkapan Kantor yang Disediakan				12 Laporan	15.061.095,00	Semua Kota/Kab, Semua Kecamatan, Semua Kel/Desa	DANA ALOKASI UMUM (DAU)	Memperkuat reformasi politik, hukum dan birokrasi, serta memperkuat pencegahan dan pemberantasan korupsi, narkoba, judi, dan penyeludupan.	4. Peningkatan Pelayanan Publik dan Reformasi Birokrasi	Provinsi Sulawesi Utara		15.000.000,00	BIRO KESEJAHTERAAN RAKYAT
	X.XX.01.1.08.0004	Penyediaan Jasa Pelayanan Umum Kantor														
			Jumlah Laporan Penyediaan Jasa Pelayanan Umum Kantor yang Disediakan				100 Laporan	252.482.503,00	Semua Kota/Kab, Semua Kecamatan, Semua Kel/Desa	DANA ALOKASI UMUM (DAU)	Memperkuat reformasi politik, hukum dan birokrasi, serta memperkuat pencegahan dan pemberantasan korupsi, narkoba, judi, dan penyeludupan.	4. Peningkatan Pelayanan Publik dan Reformasi Birokrasi	Provinsi Sulawesi Utara		250.000.000,00	BIRO KESEJAHTERAAN RAKYAT
	X.XX.01.1.09	Pemeliharaan Barang Milik Daerah Penunjang Urusan Pemerintahan Daerah	*Terlaksananya Pemeliharaan Barang Milik Daerah Penunjang Urusan Pemerintahan Daerah*	-			100 %	272.555.667,00			Memperkuat reformasi politik, hukum dan birokrasi, serta memperkuat pencegahan dan pemberantasan korupsi, narkoba, judi, dan penyeludupan.	4. Peningkatan Pelayanan Publik dan Reformasi Birokrasi	Provinsi Sulawesi Utara	-	430.000.000,00	BIRO KESEJAHTERAAN RAKYAT
	X.XX.01.1.09.0002	Penyediaan Jasa Pemeliharaan, Biaya Pemeliharaan, Pajak dan Perizinan Kendaraan Dinas Operasional atau Lapangan														

NO	KODE	URUSAN / BIDANG URUSAN / PROGRAM / OUTCOME / KEGIATAN / SUB KEGIATAN	INDIKATOR PROGRAM / KEGIATAN / SUB KEGIATAN	TARGET AKHIR PERIODE RENSTRA OPD	REALISASI CAPAIAN RENJA OPD TAHUN 2024	PRAKIRAAN CAPAIAN TARGET RENJA OPD TAHUN 2025	CAPAIAN KINERJA DAN KERANGKA PENDANAAN						KELOMPOK SASARAN	PRAKIRAAN MAJU RENCANA TAHUN 2027		PERANGKAT DAERAH PENANGGUNG JAWAB
							TARGET 2026	PAGU INDIKATIF (Rp)	LOKASI	SUMBER DANA	PRIORITAS			TARGET	PAGU INDIKATIF (Rp)	
											NASIONAL	DAERAH				
1	2	3	4	5	6	7	8	9	10	11	12	13	14	15	16	17
			Jumlah Kendaraan Dinas Operasional atau Lapangan yang Dipelihara dan Dibayarkan Pajak dan Perizinannya				10 Unit	238.055.667,00	Semua Kota/Kab, Semua Kecamatan, Semua Kel/Desa	DANA ALOKASI UMUM (DAU)	Memperkuat reformasi politik, hukum dan birokrasi, serta memperkuat pencegahan dan pemberantasan korupsi, narkoba, judi, dan penyeludupan.	4. Peningkatan Pelayanan Publik dan Reformasi Birokrasi	Provinsi Sulawesi Utara		350.000.000,00	BIRO KESEJAHTERAAN RAKYAT
	X.XX.01.1.09.0006	Pemeliharaan Peralatan dan Mesin Lainnya														
			Jumlah Peralatan dan Mesin Lainnya yang Dipelihara				10 Unit	34.500.000,00	Semua Kota/Kab, Semua Kecamatan, Semua Kel/Desa	DANA ALOKASI UMUM (DAU)	Memperkuat reformasi politik, hukum dan birokrasi, serta memperkuat pencegahan dan pemberantasan korupsi, narkoba, judi, dan penyeludupan.	4. Peningkatan Pelayanan Publik dan Reformasi Birokrasi	Provinsi Sulawesi Utara		80.000.000,00	BIRO KESEJAHTERAAN RAKYAT
		BIRO PEREKONOMIAN						**1.245.945.481,00**							**1.196.000.000,00**	
	4	**UNSUR PENDUKUNG URUSAN PEMERINTAHAN**						**1.245.945.481,00**							**1.196.000.000,00**	
	4.01	**SEKRETARIAT DAERAH**						**1.245.945.481,00**							**1.196.000.000,00**	
1.	**4.01.01**	**PROGRAM PENUNJANG URUSAN PEMERINTAHAN DAERAH PROVINSI**					**100 %**	**900.075.333,00**							**956.500.000,00**	
		[Meningkatnya efektivitas tata kelola administrasi dan manajemen perkantoran]	**Persentase pemenuhan kebutuhan administrasi dan manajemen perkantoran**	**100**	**100**	**100**	**100**	**900.075.333,00**	-	-	-	-	-	-	**956.500.000,00**	-
	4.01.01.1.01	Perencanaan, Penganggaran, dan Evaluasi Kinerja Perangkat Daerah	*Jumlah dokumen perencanaan*	-			2 dokumen	4.430.805,00			Membangun dari desa dan dari bawah untuk pertumbuhan ekonomi, pemerataan ekonomi dan pemberantasan kemiskinan.	4. Peningkatan Pelayanan Publik dan Reformasi Birokrasi	-	-	5.500.000,00	BIRO PEREKONOMIAN
	4.01.01.1.01.0001	Penyusunan Dokumen Perencanaan Perangkat Daerah														

NO	KODE	URUSAN / BIDANG URUSAN / PROGRAM / OUTCOME / KEGIATAN / SUB KEGIATAN	INDIKATOR PROGRAM / KEGIATAN / SUB KEGIATAN	TARGET AKHIR PERIODE RENSTRA OPD	REALISASI CAPAIAN RENJA OPD TAHUN 2024	PRAKIRAAN CAPAIAN TARGET RENJA OPD TAHUN 2025	CAPAIAN KINERJA DAN KERANGKA PENDANAAN						KELOMPOK SASARAN	PRAKIRAAN MAJU RENCANA TAHUN 2027		PERANGKAT DAERAH PENANGGUNG JAWAB
							TARGET 2026	PAGU INDIKATIF (Rp)	LOKASI	SUMBER DANA	PRIORITAS			TARGET	PAGU INDIKATIF (Rp)	
											NASIONAL	DAERAH				
1	2	3	4	5	6	7	8	9	10	11	12	13	14	15	16	17
			Jumlah Dokumen Perencanaan Perangkat Daerah				2 Dokumen	4.430.805,00	Semua Kota/Kab, Semua Kecamatan, Semua Kel/Desa	DANA ALOKASI UMUM (DAU)	Membangun dari desa dan dari bawah untuk pertumbuhan ekonomi, pemerataan ekonomi dan pemberantasan kemiskinan.	4. Peningkatan Pelayanan Publik dan Reformasi Birokrasi	-		5.500.000,00	BIRO PEREKONOMIAN
	4.01.01.1.02	Administrasi Keuangan Perangkat Daerah	*persentase layanan administrasi keuangan biro*	-			100 %	8.287.331,00			Membangun dari desa dan dari bawah untuk pertumbuhan ekonomi, pemerataan ekonomi dan pemberantasan kemiskinan.	4. Peningkatan Pelayanan Publik dan Reformasi Birokrasi	-	-	10.000.000,00	BIRO PEREKONOMIAN
	4.01.01.1.02.0005	Koordinasi dan Penyusunan Laporan Keuangan Akhir Tahun SKPD														
			Jumlah Laporan Keuangan Akhir Tahun SKPD dan Laporan Hasil Koordinasi Penyusunan Laporan Keuangan Akhir Tahun SKPD				1 Laporan	3.131.376,00	Semua Kota/Kab, Semua Kecamatan, Semua Kel/Desa	DANA ALOKASI UMUM (DAU)	Membangun dari desa dan dari bawah untuk pertumbuhan ekonomi, pemerataan ekonomi dan pemberantasan kemiskinan.	4. Peningkatan Pelayanan Publik dan Reformasi Birokrasi	-		3.500.000,00	BIRO PEREKONOMIAN
	4.01.01.1.02.0007	Koordinasi dan Penyusunan Laporan Keuangan Bulanan/ Triwulanan/Semesteran SKPD														
			Jumlah Laporan Keuangan Bulanan/ Triwulanan/Semesteran SKPD dan Laporan Koordinasi Penyusunan Laporan Keuangan Bulanan/ Triwulanan/Semesteran SKPD				18 Laporan	5.155.955,00	Semua Kota/Kab, Semua Kecamatan, Semua Kel/Desa	DANA ALOKASI UMUM (DAU)	Membangun dari desa dan dari bawah untuk pertumbuhan ekonomi, pemerataan ekonomi dan pemberantasan kemiskinan.	4. Peningkatan Pelayanan Publik dan Reformasi Birokrasi	-		6.500.000,00	BIRO PEREKONOMIAN

NO	KODE	URUSAN / BIDANG URUSAN / PROGRAM / OUTCOME / KEGIATAN / SUB KEGIATAN	INDIKATOR PROGRAM / KEGIATAN / SUB KEGIATAN	TARGET AKHIR PERIODE RENSTRA OPD	REALISASI CAPAIAN RENJA OPD TAHUN 2024	PRAKIRAAN CAPAIAN TARGET RENJA OPD TAHUN 2025	CAPAIAN KINERJA DAN KERANGKA PENDANAAN						KELOMPOK SASARAN	PRAKIRAAN MAJU RENCANA TAHUN 2027		PERANGKAT DAERAH PENANGGUNG JAWAB
							TARGET 2026	PAGU INDIKATIF (Rp)	LOKASI	SUMBER DANA	PRIORITAS			TARGET	PAGU INDIKATIF (Rp)	
											NASIONAL	DAERAH				
1	2	3	4	5	6	7	8	9	10	11	12	13	14	15	16	17
	4.01.01.1.03	Administrasi Barang Milik Daerah pada Perangkat Daerah	*Persentase layanan administrasi Barang Milik Daerah pada Biro*	-			100 %	4.823.057,00			Membangun dari desa dan dari bawah untuk pertumbuhan ekonomi, pemerataan ekonomi dan pemberantasan kemiskinan.	4. Peningkatan Pelayanan Publik dan Reformasi Birokrasi	-	-	4.500.000,00	BIRO PEREKONOMIAN
	4.01.01.1.03.0006	Penatausahaan Barang Milik Daerah pada SKPD														
			Jumlah Laporan Penatausahaan Barang Milik Daerah pada SKPD				6 Laporan	4.823.057,00	Semua Kota/Kab, Semua Kecamatan, Semua Kel/Desa	DANA ALOKASI UMUM (DAU)	Membangun dari desa dan dari bawah untuk pertumbuhan ekonomi, pemerataan ekonomi dan pemberantasan kemiskinan.	4. Peningkatan Pelayanan Publik dan Reformasi Birokrasi	-		4.500.000,00	BIRO PEREKONOMIAN
	4.01.01.1.05	Administrasi Kepegawaian Perangkat Daerah	*Indeks Kepuasan Layanan Kepegawaian Setda*	-			100 &	37.551.136,00			Membangun dari desa dan dari bawah untuk pertumbuhan ekonomi, pemerataan ekonomi dan pemberantasan kemiskinan.	4. Peningkatan Pelayanan Publik dan Reformasi Birokrasi	-	-	58.000.000,00	BIRO PEREKONOMIAN
	4.01.01.1.05.0002	Pengadaan Pakaian Dinas Beserta Atribut Kelengkapannya														
			Jumlah Paket Pakaian Dinas Beserta Atribut Kelengkapan				40 Paket	28.050.000,00	Semua Kota/Kab, Semua Kecamatan, Semua Kel/Desa	DANA ALOKASI UMUM (DAU)	Membangun dari desa dan dari bawah untuk pertumbuhan ekonomi, pemerataan ekonomi dan pemberantasan kemiskinan.	4. Peningkatan Pelayanan Publik dan Reformasi Birokrasi	-		40.000.000,00	BIRO PEREKONOMIAN
	4.01.01.1.05.0003	Pendataan dan Pengolahan Administrasi Kepegawaian														

NO	KODE	URUSAN / BIDANG URUSAN / PROGRAM / OUTCOME / KEGIATAN / SUB KEGIATAN	INDIKATOR PROGRAM / KEGIATAN / SUB KEGIATAN	TARGET AKHIR PERIODE RENSTRA OPD	REALISASI CAPAIAN RENJA OPD TAHUN 2024	PRAKIRAAN CAPAIAN TARGET RENJA OPD TAHUN 2025	CAPAIAN KINERJA DAN KERANGKA PENDANAAN						KELOMPOK SASARAN	PRAKIRAAN MAJU RENCANA TAHUN 2027		PERANGKAT DAERAH PENANGGUNG JAWAB
							TARGET 2026	PAGU INDIKATIF (Rp)	LOKASI	SUMBER DANA	PRIORITAS			TARGET	PAGU INDIKATIF (Rp)	
											NASIONAL	DAERAH				
1	2	3	4	5	6	7	8	9	10	11	12	13	14	15	16	17
			Jumlah Dokumen Pendataan dan Pengolahan Administrasi Kepegawaian				4 Dokumen	4.556.478,00	Semua Kota/Kab, Semua Kecamatan, Semua Kel/Desa	DANA ALOKASI UMUM (DAU)	Membangun dari desa dan dari bawah untuk pertumbuhan ekonomi, pemerataan ekonomi dan pemberantasan kemiskinan.	4. Peningkatan Pelayanan Publik dan Reformasi Birokrasi	-		0,00	BIRO PEREKONOMIAN
	4.01.01.1.05.0010	Sosialisasi Peraturan Perundang-Undangan														
			Jumlah Orang yang Mengikuti Sosialisasi Peraturan Perundang-Undangan				40 Orang	4.944.658,00	Semua Kota/Kab, Semua Kecamatan, Semua Kel/Desa	DANA ALOKASI UMUM (DAU)	Membangun dari desa dan dari bawah untuk pertumbuhan ekonomi, pemerataan ekonomi dan pemberantasan kemiskinan.	4. Peningkatan Pelayanan Publik dan Reformasi Birokrasi	-		18.000.000,00	BIRO PEREKONOMIAN
	4.01.01.1.06	Administrasi Umum Perangkat Daerah	*Persentase layanan administrasi umum*	-			100 %	205.666.358,00			Membangun dari desa dan dari bawah untuk pertumbuhan ekonomi, pemerataan ekonomi dan pemberantasan kemiskinan.	4. Peningkatan Pelayanan Publik dan Reformasi Birokrasi	-	-	300.000.000,00	BIRO PEREKONOMIAN
	4.01.01.1.06.0009	Penyelenggaraan Rapat Koordinasi dan Konsultasi SKPD														
			Jumlah Laporan Penyelenggaraan Rapat Koordinasi dan Konsultasi SKPD				12 Laporan	205.666.358,00	Semua Kota/Kab, Semua Kecamatan, Semua Kel/Desa	DANA ALOKASI UMUM (DAU)	Membangun dari desa dan dari bawah untuk pertumbuhan ekonomi, pemerataan ekonomi dan pemberantasan kemiskinan.	4. Peningkatan Pelayanan Publik dan Reformasi Birokrasi	-		300.000.000,00	BIRO PEREKONOMIAN

NO	KODE	URUSAN / BIDANG URUSAN / PROGRAM / OUTCOME / KEGIATAN / SUB KEGIATAN	INDIKATOR PROGRAM / KEGIATAN / SUB KEGIATAN	TARGET AKHIR PERIODE RENSTRA OPD	REALISASI CAPAIAN RENJA OPD TAHUN 2024	PRAKIRAAN CAPAIAN TARGET RENJA OPD TAHUN 2025	CAPAIAN KINERJA DAN KERANGKA PENDANAAN						KELOMPOK SASARAN	PRAKIRAAN MAJU RENCANA TAHUN 2027		PERANGKAT DAERAH PENANGGUNG JAWAB
							TARGET 2026	PAGU INDIKATIF (Rp)	LOKASI	SUMBER DANA	PRIORITAS			TARGET	PAGU INDIKATIF (Rp)	
											NASIONAL	DAERAH				
1	2	3	4	5	6	7	8	9	10	11	12	13	14	15	16	17
	4.01.01.1.07	Pengadaan Barang Milik Daerah Penunjang Urusan Pemerintah Daerah	*persentase barang milik daerah di Biro Perekonomian yang tersedia*	-			100 %	248.927.800,00			Membangun dari desa dan dari bawah untuk pertumbuhan ekonomi, pemerataan ekonomi dan pemberantasan kemiskinan.	4. Peningkatan Pelayanan Publik dan Reformasi Birokrasi	-	-	72.500.000,00	BIRO PEREKONOMIAN
	4.01.01.1.07.0005	Pengadaan Mebel														
			Jumlah Paket Mebel yang Disediakan				36 Paket	152.800.000,00	Semua Kota/Kab, Semua Kecamatan, Semua Kel/Desa	DANA ALOKASI UMUM (DAU)	Membangun dari desa dan dari bawah untuk pertumbuhan ekonomi, pemerataan ekonomi dan pemberantasan kemiskinan.	4. Peningkatan Pelayanan Publik dan Reformasi Birokrasi	-		12.500.000,00	BIRO PEREKONOMIAN
	4.01.01.1.07.0006	Pengadaan Peralatan dan Mesin Lainnya														
			Jumlah Unit Peralatan dan Mesin Lainnya yang Disediakan				5 Unit	96.127.800,00	Semua Kota/Kab, Semua Kecamatan, Semua Kel/Desa	DANA ALOKASI UMUM (DAU)	Membangun dari desa dan dari bawah untuk pertumbuhan ekonomi, pemerataan ekonomi dan pemberantasan kemiskinan.	4. Peningkatan Pelayanan Publik dan Reformasi Birokrasi	-		60.000.000,00	BIRO PEREKONOMIAN
	4.01.01.1.08	Penyediaan Jasa Penunjang Urusan Pemerintahan Daerah	*Persentase penyediaan jasa penunjang urusan pemerintah*	-			100 %	237.929.726,00			Membangun dari desa dan dari bawah untuk pertumbuhan ekonomi, pemerataan ekonomi dan pemberantasan kemiskinan.	4. Peningkatan Pelayanan Publik dan Reformasi Birokrasi	-	-	303.500.000,00	BIRO PEREKONOMIAN
	4.01.01.1.08.0001	Penyediaan Jasa Surat Menyurat														

NO	KODE	URUSAN / BIDANG URUSAN / PROGRAM / OUTCOME / KEGIATAN / SUB KEGIATAN	INDIKATOR PROGRAM / KEGIATAN / SUB KEGIATAN	TARGET AKHIR PERIODE RENSTRA OPD	REALISASI CAPAIAN RENJA OPD TAHUN 2024	PRAKIRAAN CAPAIAN TARGET RENJA OPD TAHUN 2025	CAPAIAN KINERJA DAN KERANGKA PENDANAAN						KELOMPOK SASARAN	PRAKIRAAN MAJU RENCANA TAHUN 2027		PERANGKAT DAERAH PENANGGUNG JAWAB
							TARGET 2026	PAGU INDIKATIF (Rp)	LOKASI	SUMBER DANA	PRIORITAS			TARGET	PAGU INDIKATIF (Rp)	
											NASIONAL	DAERAH				
1	2	3	4	5	6	7	8	9	10	11	12	13	14	15	16	17
			Jumlah Laporan Penyediaan Jasa Surat Menyurat				12 Laporan	3.600.579,00	Semua Kota/Kab, Semua Kecamatan, Semua Kel/Desa	DANA ALOKASI UMUM (DAU)	Membangun dari desa dan dari bawah untuk pertumbuhan ekonomi, pemerataan ekonomi dan pemberantasan kemiskinan.	4. Peningkatan Pelayanan Publik dan Reformasi Birokrasi	-		3.500.000,00	BIRO PEREKONOMIAN
	4.01.01.1.08.0004	Penyediaan Jasa Pelayanan Umum Kantor														
			Jumlah Laporan Penyediaan Jasa Pelayanan Umum Kantor yang Disediakan				12 Laporan	234.329.147,00	Semua Kota/Kab, Semua Kecamatan, Semua Kel/Desa	DANA ALOKASI UMUM (DAU)	Membangun dari desa dan dari bawah untuk pertumbuhan ekonomi, pemerataan ekonomi dan pemberantasan kemiskinan.	4. Peningkatan Pelayanan Publik dan Reformasi Birokrasi	-		300.000.000,00	BIRO PEREKONOMIAN
	4.01.01.1.09	Pemeliharaan Barang Milik Daerah Penunjang Urusan Pemerintahan Daerah	*persentase barang milik daerah di Biro Perekonomian dalam kondisi baik*	-			100 %	152.459.120,00			Membangun dari desa dan dari bawah untuk pertumbuhan ekonomi, pemerataan ekonomi dan pemberantasan kemiskinan.	4. Peningkatan Pelayanan Publik dan Reformasi Birokrasi	-	-	202.500.000,00	BIRO PEREKONOMIAN
	4.01.01.1.09.0001	Penyediaan Jasa Pemeliharaan, Biaya Pemeliharaan dan Pajak Kendaraan Perorangan Dinas atau Kendaraan Dinas Jabatan														
			Jumlah Kendaraan Perorangan Dinas atau Kendaraan Dinas Jabatan yang Dipelihara dan Dibayarkan Pajaknya				1 Unit	70.076.000,00	Semua Kota/Kab, Semua Kecamatan, Semua Kel/Desa	DANA ALOKASI UMUM (DAU)	Membangun dari desa dan dari bawah untuk pertumbuhan ekonomi, pemerataan ekonomi dan pemberantasan kemiskinan.	4. Peningkatan Pelayanan Publik dan Reformasi Birokrasi	-		75.000.000,00	BIRO PEREKONOMIAN
	4.01.01.1.09.0002	Penyediaan Jasa Pemeliharaan, Biaya Pemeliharaan, Pajak dan Perizinan Kendaraan Dinas Operasional atau Lapangan														

NO	KODE	URUSAN / BIDANG URUSAN / PROGRAM / OUTCOME / KEGIATAN / SUB KEGIATAN	INDIKATOR PROGRAM / KEGIATAN / SUB KEGIATAN	TARGET AKHIR PERIODE RENSTRA OPD	REALISASI CAPAIAN RENJA OPD TAHUN 2024	PRAKIRAAN CAPAIAN TARGET RENJA OPD TAHUN 2025	CAPAIAN KINERJA DAN KERANGKA PENDANAAN						KELOMPOK SASARAN	PRAKIRAAN MAJU RENCANA TAHUN 2027		PERANGKAT DAERAH PENANGGUNG JAWAB
							TARGET 2026	PAGU INDIKATIF (Rp)	LOKASI	SUMBER DANA	PRIORITAS			TARGET	PAGU INDIKATIF (Rp)	
											NASIONAL	DAERAH				
1	2	3	4	5	6	7	8	9	10	11	12	13	14	15	16	17
			Jumlah Kendaraan Dinas Operasional atau Lapangan yang Dipelihara dan Dibayarkan Pajak dan Perizinannya				6 Unit	74.023.120,00	Semua Kota/Kab, Semua Kecamatan, Semua Kel/Desa	DANA ALOKASI UMUM (DAU)	Membangun dari desa dan dari bawah untuk pertumbuhan ekonomi, pemerataan ekonomi dan pemberantasan kemiskinan.	4. Peningkatan Pelayanan Publik dan Reformasi Birokrasi	-		120.000.000,00	BIRO PEREKONOMIAN
	4.01.01.1.09.0006	Pemeliharaan Peralatan dan Mesin Lainnya														
			Jumlah Peralatan dan Mesin Lainnya yang Dipelihara				10 Unit	8.360.000,00	Semua Kota/Kab, Semua Kecamatan, Semua Kel/Desa	DANA ALOKASI UMUM (DAU)	Membangun dari desa dan dari bawah untuk pertumbuhan ekonomi, pemerataan ekonomi dan pemberantasan kemiskinan.	4. Peningkatan Pelayanan Publik dan Reformasi Birokrasi	-		7.500.000,00	BIRO PEREKONOMIAN
2.	**4.01.06**	**PROGRAM PEREKONOMIAN DAN PEMBANGUNAN**					**100 %**	**345.870.148,00**							**239.500.000,00**	
		[Meningkatnya kualitas kebijakan pengelolaan perekonomian dan pembangunan]	**Efektivitas Pelaksanaan Kebijakan Pengelolaan Perekonomian dan Pembangunan**	**100**	**100**	**100**	**100**	**345.870.148,00**	-	-	-	-	-	-	**239.500.000,00**	-
	4.01.06.1.01	Pengelolaan Kebijakan dan Koordinasi Perekonomian	*jumlah rekomendasi pengelolaan kebijakan dan koordinasi perekonomian yang ditindaklanjuti*	-			2 Rekomendasi	192.769.404,00			Memantapkan sistem pertahanan keamanan negara dan mendorong kemandirian bangsa melalui swa sembada pangan, energi, air, ekonomi kreatif, ekonomi hijau, dan ekonomi biru	8. Peningkatan Ekonomi dan Investasi Daerah	Masyarakat	-	65.000.000,00	BIRO PEREKONOMIAN
	4.01.06.1.01.0001	Fasilitasi Pengelolaan Kebijakan Ekonomi Makro														

NO	KODE	URUSAN / BIDANG URUSAN / PROGRAM / OUTCOME / KEGIATAN / SUB KEGIATAN	INDIKATOR PROGRAM / KEGIATAN / SUB KEGIATAN	TARGET AKHIR PERIODE RENSTRA OPD	REALISASI CAPAIAN RENJA OPD TAHUN 2024	PRAKIRAAN CAPAIAN TARGET RENJA OPD TAHUN 2025	CAPAIAN KINERJA DAN KERANGKA PENDANAAN						KELOMPOK SASARAN	PRAKIRAAN MAJU RENCANA TAHUN 2027		PERANGKAT DAERAH PENANGGUNG JAWAB
							TARGET 2026	PAGU INDIKATIF (Rp)	LOKASI	SUMBER DANA	PRIORITAS			TARGET	PAGU INDIKATIF (Rp)	
											NASIONAL	DAERAH				
1	2	3	4	5	6	7	8	9	10	11	12	13	14	15	16	17
			Jumlah Dokumen Hasil Pengelolaan Kebijakan Ekonomi Makro				3 Dokumen	128.410.744,00	Semua Kota/Kab, Semua Kecamatan, Semua Kel/Desa	DANA ALOKASI UMUM (DAU)	Memantapkan sistem pertahanan keamanan negara dan mendorong kemandirian bangsa melalui swa sembada pangan, energi, air, ekonomi kreatif, ekonomi hijau, dan ekonomi biru	8. Peningkatan Ekonomi dan Investasi Daerah	Masyarakat		0,00	BIRO PEREKONOMIAN
	4.01.06.1.01.0002	Fasilitasi Pengelolaan Kebijakan Ekonomi Mikro														
			Jumlah Dokumen Hasil Pengelolaan Kebijakan Ekonomi Mikro				6 Dokumen	64.358.660,00	Semua Kota/Kab, Semua Kecamatan, Semua Kel/Desa	DANA ALOKASI UMUM (DAU)	Memantapkan sistem pertahanan keamanan negara dan mendorong kemandirian bangsa melalui swa sembada pangan, energi, air, ekonomi kreatif, ekonomi hijau, dan ekonomi biru	8. Peningkatan Ekonomi dan Investasi Daerah	Masyarakat		65.000.000,00	BIRO PEREKONOMIAN
	4.01.06.1.02	Pengelolaan Kebijakan dan Koordinasi Sumber Daya Alam	*Jumlah Rekomendasi Hasil Pengelolaan Kebijakan dan Koordinasi Sumber Daya Alam yang ditindaklanjuti*	-			3 rekomendasi	78.094.712,00			Memantapkan sistem pertahanan keamanan negara dan mendorong kemandirian bangsa melalui swa sembada pangan, energi, air, ekonomi kreatif, ekonomi hijau, dan ekonomi biru	3. Pembangunan Infrastruktur dan Penguatan Sektor Pertanian, Perikanan dan UMKM	Masyarakat	-	92.000.000,00	BIRO PEREKONOMIAN
	4.01.06.1.02.0001	Koordinasi, Sinkronisasi dan Evaluasi Kebijakan Pertanian, Kehutanan, Kelautan, dan Perikanan														

NO	KODE	URUSAN / BIDANG URUSAN / PROGRAM / OUTCOME / KEGIATAN / SUB KEGIATAN	INDIKATOR PROGRAM / KEGIATAN / SUB KEGIATAN	TARGET AKHIR PERIODE RENSTRA OPD	REALISASI CAPAIAN RENJA OPD TAHUN 2024	PRAKIRAAN CAPAIAN TARGET RENJA OPD TAHUN 2025	CAPAIAN KINERJA DAN KERANGKA PENDANAAN						KELOMPOK SASARAN	PRAKIRAAN MAJU RENCANA TAHUN 2027		PERANGKAT DAERAH PENANGGUNG JAWAB
							TARGET 2026	PAGU INDIKATIF (Rp)	LOKASI	SUMBER DANA	PRIORITAS			TARGET	PAGU INDIKATIF (Rp)	
											NASIONAL	DAERAH				
1	2	3	4	5	6	7	8	9	10	11	12	13	14	15	16	17
			Jumlah Dokumen Hasil Koordinasi, Sinkronisasi dan Evaluasi Kebijakan Pertanian, Kehutanan, Kelautan, dan Perikanan				3 Dokumen	12.925.582,00	Semua Kota/Kab, Semua Kecamatan, Semua Kel/Desa	DANA ALOKASI UMUM (DAU)	Memantapkan sistem pertahanan keamanan negara dan mendorong kemandirian bangsa melalui swa sembada pangan, energi, air, ekonomi kreatif, ekonomi hijau, dan ekonomi biru	3. Pembangunan Infrastruktur dan Penguatan Sektor Pertanian, Perikanan dan UMKM	Masyarakat		13.000.000,00	BIRO PEREKONOMIAN
	4.01.06.1.02.0002	Koordinasi, Sinkronisasi dan Evaluasi Kebijakan Pertambangan dan Lingkungan Hidup														
			Jumlah Dokumen Hasil Koordinasi, Sinkronisasi dan Evaluasi Kebijakan Pertambangan dan Lingkungan Hidup				2 Dokumen	12.247.800,00	Semua Kota/Kab, Semua Kecamatan, Semua Kel/Desa	DANA ALOKASI UMUM (DAU)	Memantapkan sistem pertahanan keamanan negara dan mendorong kemandirian bangsa melalui swa sembada pangan, energi, air, ekonomi kreatif, ekonomi hijau, dan ekonomi biru	7. Pemenuhan Energi yang Berkelanjutan dan Berwawasan Lingkungan	Masyarakat		14.000.000,00	BIRO PEREKONOMIAN
	4.01.06.1.02.0003	Koordinasi, Sinkronisasi dan Evaluasi Kebijakan Energi dan Air														
			Jumlah Dokumen Hasil Koordinasi, Sinkronisasi dan Evaluasi Kebijakan Energi dan Air				2 Dokumen	52.921.330,00	Semua Kota/Kab, Semua Kecamatan, Semua Kel/Desa	DANA ALOKASI UMUM (DAU)	Memantapkan sistem pertahanan keamanan negara dan mendorong kemandirian bangsa melalui swa sembada pangan, energi, air, ekonomi kreatif, ekonomi hijau, dan ekonomi biru	7. Pemenuhan Energi yang Berkelanjutan dan Berwawasan Lingkungan	Masyarakat		65.000.000,00	BIRO PEREKONOMIAN

NO	KODE	URUSAN / BIDANG URUSAN / PROGRAM / OUTCOME / KEGIATAN / SUB KEGIATAN	INDIKATOR PROGRAM / KEGIATAN / SUB KEGIATAN	TARGET AKHIR PERIODE RENSTRA OPD	REALISASI CAPAIAN RENJA OPD TAHUN 2024	PRAKIRAAN CAPAIAN TARGET RENJA OPD TAHUN 2025	CAPAIAN KINERJA DAN KERANGKA PENDANAAN						KELOMPOK SASARAN	PRAKIRAAN MAJU RENCANA TAHUN 2027		PERANGKAT DAERAH PENANGGUNG JAWAB
							TARGET 2026	PAGU INDIKATIF (Rp)	LOKASI	SUMBER DANA	PRIORITAS			TARGET	PAGU INDIKATIF (Rp)	
											NASIONAL	DAERAH				
1	2	3	4	5	6	7	8	9	10	11	12	13	14	15	16	17
	4.01.06.1.03	Pengelolaan Kebijakan dan Koordinasi BUMD dan BLUD	*Jumlah Rekomendasi Hasil Pengelolaan Kebijakan dan Koordinasi BUMD dan BLUD yang ditindaklanjuti*	-			4 rekomendasi	75.006.032,00			Membangun dari desa dan dari bawah untuk pertumbuhan ekonomi, pemerataan ekonomi dan pemberantasan kemiskinan.	8. Peningkatan Ekonomi dan Investasi Daerah	Masyrakat	-	82.500.000,00	BIRO PEREKONOMIAN
	4.01.06.1.03.0001	Koordinasi, Sinkronisasi, Monitoring, dan Evaluasi Kebijakan Pengelolaan Badan Usaha Milik Daerah Jasa Keuangan dan Aneka Usaha														
			Jumlah Dokumen Hasil Koordinasi, Sinkronisasi, Monitoring, dan Evaluasi Kebijakan Pengelolaan Badan Usaha Milik Daerah Jasa Keuangan dan Aneka Usaha				4 Dokumen	53.208.229,00	Semua Kota/Kab, Semua Kecamatan, Semua Kel/Desa	DANA ALOKASI UMUM (DAU)	Membangun dari desa dan dari bawah untuk pertumbuhan ekonomi, pemerataan ekonomi dan pemberantasan kemiskinan.	8. Peningkatan Ekonomi dan Investasi Daerah	Masyrakat		60.000.000,00	BIRO PEREKONOMIAN
	4.01.06.1.03.0002	Koordinasi, Sinkronisasi, Monitoring dan Evaluasi Kebijakan Pengelolaan Badan Usaha Milik Daerah Air Minum, Limbah dan Sanitasi														
			Jumlah Dokumen Hasil Koordinasi, Sinkronisasi, Monitoring, dan Evaluasi Kebijakan Pengelolaan Badan Usaha Milik Daerah Air Minum, Limbah dan Sanitasi				2 Dokumen	5.303.062,00	Semua Kota/Kab, Semua Kecamatan, Semua Kel/Desa	DANA ALOKASI UMUM (DAU)	Membangun dari desa dan dari bawah untuk pertumbuhan ekonomi, pemerataan ekonomi dan pemberantasan kemiskinan.	8. Peningkatan Ekonomi dan Investasi Daerah	Masyrakat		6.000.000,00	BIRO PEREKONOMIAN
	4.01.06.1.03.0003	Koordinasi, Sinkronisasi dan Evaluasi Kebijakan Pendirian BUMD														
			Jumlah Dokumen Hasil Koordinasi, Sinkronisasi dan Evaluasi Kebijakan Pendirian BUMD				5 Dokumen	10.933.864,00	Semua Kota/Kab, Semua Kecamatan, Semua Kel/Desa	DANA ALOKASI UMUM (DAU)	Membangun dari desa dan dari bawah untuk pertumbuhan ekonomi, pemerataan ekonomi dan pemberantasan kemiskinan.	8. Peningkatan Ekonomi dan Investasi Daerah	Masyrakat		10.000.000,00	BIRO PEREKONOMIAN
	4.01.06.1.03.0004	Koordinasi, Sinkronisasi, Monitoring dan Evaluasi Kebijakan Pengelolaan Badan Layanan Umum Daerah														

NO	KODE	URUSAN / BIDANG URUSAN / PROGRAM / OUTCOME / KEGIATAN / SUB KEGIATAN	INDIKATOR PROGRAM / KEGIATAN / SUB KEGIATAN	TARGET AKHIR PERIODE RENSTRA OPD	REALISASI CAPAIAN RENJA OPD TAHUN 2024	PRAKIRAAN CAPAIAN TARGET RENJA OPD TAHUN 2025	CAPAIAN KINERJA DAN KERANGKA PENDANAAN						KELOMPOK SASARAN	PRAKIRAAN MAJU RENCANA TAHUN 2027		PERANGKAT DAERAH PENANGGUNG JAWAB
							TARGET 2026	PAGU INDIKATIF (Rp)	LOKASI	SUMBER DANA	PRIORITAS			TARGET	PAGU INDIKATIF (Rp)	
											NASIONAL	DAERAH				
1	2	3	4	5	6	7	8	9	10	11	12	13	14	15	16	17
			Jumlah Dokumen Hasil Koordinasi, Sinkronisasi, Monitoring, dan Evaluasi Kebijakan Pengelolaan Badan Layanan Umum Daerah				4 Dokumen	5.560.877,00	Semua Kota/Kab, Semua Kecamatan, Semua Kel/Desa	DANA ALOKASI UMUM (DAU)	Membangun dari desa dan dari bawah untuk pertumbuhan ekonomi, pemerataan ekonomi dan pemberantasan kemiskinan.	8. Peningkatan Ekonomi dan Investasi Daerah	Masyrakat		6.500.000,00	BIRO PEREKONOMIAN
		BIRO ADMINISTRASI PEMBANGUNAN						**1.090.965.650,00**							**1.272.500.000,00**	
	4	**UNSUR PENDUKUNG URUSAN PEMERINTAHAN**						**1.090.965.650,00**							**1.272.500.000,00**	
	4.01	**SEKRETARIAT DAERAH**						**1.090.965.650,00**							**1.272.500.000,00**	
1.	**4.01.01**	**PROGRAM PENUNJANG URUSAN PEMERINTAHAN DAERAH PROVINSI**					**100 Persen**	**911.498.933,00**							**907.500.000,00**	
		[Meningkatnya efektivitas tata kelola administrasi dan manajemen perkantoran]	**Persentase pemenuhan kebutuhan administrasi dan manajemen perkantoran**	**100**	**100**	**100**	**100**	**911.498.933,00**	-	-	-	-	-	-	**907.500.000,00**	-
	4.01.01.1.02	Administrasi Keuangan Perangkat Daerah	*Persentase Pelaksanaan Administrasi Keuangan Perangkat Daerah*	-			100 Persen	57.737.974,00			Memperkuat reformasi politik, hukum dan birokrasi, serta memperkuat pencegahan dan pemberantasan korupsi, narkoba, judi, dan penyeludupan.	4. Peningkatan Pelayanan Publik dan Reformasi Birokrasi	-	-	154.500.000,00	BIRO ADMINISTRASI PEMBANGUNAN
	4.01.01.1.02.0003	Pelaksanaan Penatausahaan dan Pengujian/Verifikasi Keuangan SKPD														
			Jumlah Dokumen Penatausahaan dan Pengujian/Verifikasi Keuangan SKPD				12 Dokumen	31.614.860,00	Semua Kota/Kab, Semua Kecamatan, Semua Kel/Desa	DANA ALOKASI UMUM (DAU)	Memperkuat reformasi politik, hukum dan birokrasi, serta memperkuat pencegahan dan pemberantasan korupsi, narkoba, judi, dan penyeludupan.	4. Peningkatan Pelayanan Publik dan Reformasi Birokrasi	-		40.000.000,00	BIRO ADMINISTRASI PEMBANGUNAN
	4.01.01.1.02.0005	Koordinasi dan Penyusunan Laporan Keuangan Akhir Tahun SKPD														

NO	KODE	URUSAN / BIDANG URUSAN / PROGRAM / OUTCOME / KEGIATAN / SUB KEGIATAN	INDIKATOR PROGRAM / KEGIATAN / SUB KEGIATAN	TARGET AKHIR PERIODE RENSTRA OPD	REALISASI CAPAIAN RENJA OPD TAHUN 2024	PRAKIRAAN CAPAIAN TARGET RENJA OPD TAHUN 2025	CAPAIAN KINERJA DAN KERANGKA PENDANAAN						KELOMPOK SASARAN	PRAKIRAAN MAJU RENCANA TAHUN 2027		PERANGKAT DAERAH PENANGGUNG JAWAB
							TARGET 2026	PAGU INDIKATIF (Rp)	LOKASI	SUMBER DANA	PRIORITAS			TARGET	PAGU INDIKATIF (Rp)	
											NASIONAL	DAERAH				
1	2	3	4	5	6	7	8	9	10	11	12	13	14	15	16	17
			Jumlah Laporan Keuangan Akhir Tahun SKPD dan Laporan Hasil Koordinasi Penyusunan Laporan Keuangan Akhir Tahun SKPD				6 Laporan	3.234.174,00	Semua Kota/Kab, Semua Kecamatan, Semua Kel/Desa	DANA ALOKASI UMUM (DAU)	Memperkuat reformasi politik, hukum dan birokrasi, serta memperkuat pencegahan dan pemberantasan korupsi, narkoba, judi, dan penyeludupan.	4. Peningkatan Pelayanan Publik dan Reformasi Birokrasi	-		4.500.000,00	BIRO ADMINISTRASI PEMBANGUNAN
	4.01.01.1.02.0007	Koordinasi dan Penyusunan Laporan Keuangan Bulanan/ Triwulanan/Semesteran SKPD														
			Jumlah Laporan Keuangan Bulanan/ Triwulanan/Semesteran SKPD dan Laporan Koordinasi Penyusunan Laporan Keuangan Bulanan/ Triwulanan/Semesteran SKPD				18 Laporan	22.888.940,00	Semua Kota/Kab, Semua Kecamatan, Semua Kel/Desa	DANA ALOKASI UMUM (DAU)	Memperkuat reformasi politik, hukum dan birokrasi, serta memperkuat pencegahan dan pemberantasan korupsi, narkoba, judi, dan penyeludupan.	4. Peningkatan Pelayanan Publik dan Reformasi Birokrasi	-		110.000.000,00	BIRO ADMINISTRASI PEMBANGUNAN
	4.01.01.1.05	Administrasi Kepegawaian Perangkat Daerah	*Persentase Pelaksanaan Administrasi Kepegawaian Perangkat Daerah*	-			100 Persen	137.327.332,00			Memperkuat reformasi politik, hukum dan birokrasi, serta memperkuat pencegahan dan pemberantasan korupsi, narkoba, judi, dan penyeludupan.	4. Peningkatan Pelayanan Publik dan Reformasi Birokrasi	-	-	75.000.000,00	BIRO ADMINISTRASI PEMBANGUNAN
	4.01.01.1.05.0002	Pengadaan Pakaian Dinas Beserta Atribut Kelengkapannya														

NO	KODE	URUSAN / BIDANG URUSAN / PROGRAM / OUTCOME / KEGIATAN / SUB KEGIATAN	INDIKATOR PROGRAM / KEGIATAN / SUB KEGIATAN	TARGET AKHIR PERIODE RENSTRA OPD	REALISASI CAPAIAN RENJA OPD TAHUN 2024	PRAKIRAAN CAPAIAN TARGET RENJA OPD TAHUN 2025	CAPAIAN KINERJA DAN KERANGKA PENDANAAN						KELOMPOK SASARAN	PRAKIRAAN MAJU RENCANA TAHUN 2027		PERANGKAT DAERAH PENANGGUNG JAWAB
							TARGET 2026	PAGU INDIKATIF (Rp)	LOKASI	SUMBER DANA	PRIORITAS			TARGET	PAGU INDIKATIF (Rp)	
											NASIONAL	DAERAH				
1	2	3	4	5	6	7	8	9	10	11	12	13	14	15	16	17
			Jumlah Paket Pakaian Dinas Beserta Atribut Kelengkapan				40 Paket	128.975.000,00	Semua Kota/Kab, Semua Kecamatan, Semua Kel/Desa	DANA ALOKASI UMUM (DAU)	Memperkuat reformasi politik, hukum dan birokrasi, serta memperkuat pencegahan dan pemberantasan korupsi, narkoba, judi, dan penyeludupan.	4. Peningkatan Pelayanan Publik dan Reformasi Birokrasi	-		35.000.000,00	BIRO ADMINISTRASI PEMBANGUNAN
	4.01.01.1.05.0010	Sosialisasi Peraturan Perundang-Undangan														
			Jumlah Orang yang Mengikuti Sosialisasi Peraturan Perundang-Undangan				50 Orang	8.352.332,00	Semua Kota/Kab, Semua Kecamatan, Semua Kel/Desa	DANA ALOKASI UMUM (DAU)	Memperkuat reformasi politik, hukum dan birokrasi, serta memperkuat pencegahan dan pemberantasan korupsi, narkoba, judi, dan penyeludupan.	4. Peningkatan Pelayanan Publik dan Reformasi Birokrasi	-		40.000.000,00	BIRO ADMINISTRASI PEMBANGUNAN
	4.01.01.1.06	Administrasi Umum Perangkat Daerah	*Persentase Pelaksanaan Administrasi Umum Perangkat Daerah*	-			100 Persen	116.406.448,00			Memperkuat reformasi politik, hukum dan birokrasi, serta memperkuat pencegahan dan pemberantasan korupsi, narkoba, judi, dan penyeludupan.	4. Peningkatan Pelayanan Publik dan Reformasi Birokrasi	-	-	150.000.000,00	BIRO ADMINISTRASI PEMBANGUNAN
	4.01.01.1.06.0009	Penyelenggaraan Rapat Koordinasi dan Konsultasi SKPD														

NO	KODE	URUSAN / BIDANG URUSAN / PROGRAM / OUTCOME / KEGIATAN / SUB KEGIATAN	INDIKATOR PROGRAM / KEGIATAN / SUB KEGIATAN	TARGET AKHIR PERIODE RENSTRA OPD	REALISASI CAPAIAN RENJA OPD TAHUN 2024	PRAKIRAAN CAPAIAN TARGET RENJA OPD TAHUN 2025	CAPAIAN KINERJA DAN KERANGKA PENDANAAN						KELOMPOK SASARAN	PRAKIRAAN MAJU RENCANA TAHUN 2027		PERANGKAT DAERAH PENANGGUNG JAWAB
							TARGET 2026	PAGU INDIKATIF (Rp)	LOKASI	SUMBER DANA	PRIORITAS			TARGET	PAGU INDIKATIF (Rp)	
											NASIONAL	DAERAH				
1	2	3	4	5	6	7	8	9	10	11	12	13	14	15	16	17
			Jumlah Laporan Penyelenggaraan Rapat Koordinasi dan Konsultasi SKPD				12 Laporan	116.406.448,00	Semua Kota/Kab, Semua Kecamatan, Semua Kel/Desa	DANA ALOKASI UMUM (DAU)	Memperkuat reformasi politik, hukum dan birokrasi, serta memperkuat pencegahan dan pemberantasan korupsi, narkoba, judi, dan penyeludupan.	4. Peningkatan Pelayanan Publik dan Reformasi Birokrasi	-		150.000.000,00	BIRO ADMINISTRASI PEMBANGUNAN
	4.01.01.1.07	Pengadaan Barang Milik Daerah Penunjang Urusan Pemerintah Daerah	*Tersediannya Barang Milik Daerah Penunjang Urusan Pemerintah Daerah*	-			12 Unit	171.559.000,00			Memperkuat reformasi politik, hukum dan birokrasi, serta memperkuat pencegahan dan pemberantasan korupsi, narkoba, judi, dan penyeludupan.	4. Peningkatan Pelayanan Publik dan Reformasi Birokrasi	-	-	150.000.000,00	BIRO ADMINISTRASI PEMBANGUNAN
	4.01.01.1.07.0006	Pengadaan Peralatan dan Mesin Lainnya														
			Jumlah Unit Peralatan dan Mesin Lainnya yang Disediakan				12 Unit	171.559.000,00	Semua Kota/Kab, Semua Kecamatan, Semua Kel/Desa	DANA ALOKASI UMUM (DAU)	Memperkuat reformasi politik, hukum dan birokrasi, serta memperkuat pencegahan dan pemberantasan korupsi, narkoba, judi, dan penyeludupan.	4. Peningkatan Pelayanan Publik dan Reformasi Birokrasi	-		150.000.000,00	BIRO ADMINISTRASI PEMBANGUNAN
	4.01.01.1.08	Penyediaan Jasa Penunjang Urusan Pemerintahan Daerah	*Tersediannya Jasa Penunjang Urusan Pemerintahan*	-			12 Bulan	116.385.406,00			Memperkuat reformasi politik, hukum dan birokrasi, serta memperkuat pencegahan dan pemberantasan korupsi, narkoba, judi, dan penyeludupan.	4. Peningkatan Pelayanan Publik dan Reformasi Birokrasi	-	-	68.000.000,00	BIRO ADMINISTRASI PEMBANGUNAN

NO	KODE	URUSAN / BIDANG URUSAN / PROGRAM / OUTCOME / KEGIATAN / SUB KEGIATAN	INDIKATOR PROGRAM / KEGIATAN / SUB KEGIATAN	TARGET AKHIR PERIODE RENSTRA OPD	REALISASI CAPAIAN RENJA OPD TAHUN 2024	PRAKIRAAN CAPAIAN TARGET RENJA OPD TAHUN 2025	CAPAIAN KINERJA DAN KERANGKA PENDANAAN						KELOMPOK SASARAN	PRAKIRAAN MAJU RENCANA TAHUN 2027		PERANGKAT DAERAH PENANGGUNG JAWAB
							TARGET 2026	PAGU INDIKATIF (Rp)	LOKASI	SUMBER DANA	PRIORITAS			TARGET	PAGU INDIKATIF (Rp)	
											NASIONAL	DAERAH				
1	2	3	4	5	6	7	8	9	10	11	12	13	14	15	16	17
	4.01.01.1.08.0001	Penyediaan Jasa Surat Menyurat														
			Jumlah Laporan Penyediaan Jasa Surat Menyurat				12 Laporan	4.442.185,00	Semua Kota/Kab, Semua Kecamatan, Semua Kel/Desa	DANA ALOKASI UMUM (DAU)	Memperkuat reformasi politik, hukum dan birokrasi, serta memperkuat pencegahan dan pemberantasan korupsi, narkoba, judi, dan penyeludupan.	4. Peningkatan Pelayanan Publik dan Reformasi Birokrasi	-		8.000.000,00	BIRO ADMINISTRASI PEMBANGUNAN
	4.01.01.1.08.0004	Penyediaan Jasa Pelayanan Umum Kantor														
			Jumlah Laporan Penyediaan Jasa Pelayanan Umum Kantor yang Disediakan				12 Laporan	111.943.221,00	Semua Kota/Kab, Semua Kecamatan, Semua Kel/Desa	DANA ALOKASI UMUM (DAU)	Memperkuat reformasi politik, hukum dan birokrasi, serta memperkuat pencegahan dan pemberantasan korupsi, narkoba, judi, dan penyeludupan.	4. Peningkatan Pelayanan Publik dan Reformasi Birokrasi	-		60.000.000,00	BIRO ADMINISTRASI PEMBANGUNAN
	4.01.01.1.09	Pemeliharaan Barang Milik Daerah Penunjang Urusan Pemerintahan Daerah	*Tersediannya Jasa Pemeliharaan Barang Milik Daerah*	-			12 Bulan	312.082.773,00			Memperkuat reformasi politik, hukum dan birokrasi, serta memperkuat pencegahan dan pemberantasan korupsi, narkoba, judi, dan penyeludupan.	4. Peningkatan Pelayanan Publik dan Reformasi Birokrasi	-	-	310.000.000,00	BIRO ADMINISTRASI PEMBANGUNAN
	4.01.01.1.09.0002	Penyediaan Jasa Pemeliharaan, Biaya Pemeliharaan, Pajak dan Perizinan Kendaraan Dinas Operasional atau Lapangan														

NO	KODE	URUSAN / BIDANG URUSAN / PROGRAM / OUTCOME / KEGIATAN / SUB KEGIATAN	INDIKATOR PROGRAM / KEGIATAN / SUB KEGIATAN	TARGET AKHIR PERIODE RENSTRA OPD	REALISASI CAPAIAN RENJA OPD TAHUN 2024	PRAKIRAAN CAPAIAN TARGET RENJA OPD TAHUN 2025	CAPAIAN KINERJA DAN KERANGKA PENDANAAN						KELOMPOK SASARAN	PRAKIRAAN MAJU RENCANA TAHUN 2027		PERANGKAT DAERAH PENANGGUNG JAWAB
							TARGET 2026	PAGU INDIKATIF (Rp)	LOKASI	SUMBER DANA	PRIORITAS			TARGET	PAGU INDIKATIF (Rp)	
											NASIONAL	DAERAH				
1	2	3	4	5	6	7	8	9	10	11	12	13	14	15	16	17
			Jumlah Kendaraan Dinas Operasional atau Lapangan yang Dipelihara dan Dibayarkan Pajak dan Perizinannya				7 Unit	286.742.773,00	Semua Kota/Kab, Semua Kecamatan, Semua Kel/Desa	DANA ALOKASI UMUM (DAU)	Memperkuat reformasi politik, hukum dan birokrasi, serta memperkuat pencegahan dan pemberantasan korupsi, narkoba, judi, dan penyeludupan.	4. Peningkatan Pelayanan Publik dan Reformasi Birokrasi	-		275.000.000,00	BIRO ADMINISTRASI PEMBANGUNAN
	4.01.01.1.09.0006	Pemeliharaan Peralatan dan Mesin Lainnya														
			Jumlah Peralatan dan Mesin Lainnya yang Dipelihara				10 Unit	25.340.000,00	Semua Kota/Kab, Semua Kecamatan, Semua Kel/Desa	DANA ALOKASI UMUM (DAU)	Memperkuat reformasi politik, hukum dan birokrasi, serta memperkuat pencegahan dan pemberantasan korupsi, narkoba, judi, dan penyeludupan.	4. Peningkatan Pelayanan Publik dan Reformasi Birokrasi	-		35.000.000,00	BIRO ADMINISTRASI PEMBANGUNAN
2.	**4.01.08**	**PROGRAM KEBIJAKAN ADMINISTRASI PEMBANGUNAN**					**95 Persen**	**179.466.717,00**							**365.000.000,00**	
		[Meningkatnya Kualitas Kebijakan Administrasi Pembangunan]	**Efektivitas Kebijakan Administrasi Pembangunan**	**95**	**95**	**95**	**95**	**179.466.717,00**	-	-	-	-	-	-	**365.000.000,00**	-
	4.01.08.1.01	Pengendalian Administrasi Pelaksanaan Pembangunan Daerah	*1) Persentase Terselenggarannya Pengendalian Administrasi Pengendalian Pelaksanaan Pembangunan; 2) Persentase Perangkat Daerah dengan Realisasi diatas 95%*	-			99 Persen	117.097.989,00			Memperkuat reformasi politik, hukum dan birokrasi, serta memperkuat pencegahan dan pemberantasan korupsi, narkoba, judi, dan penyeludupan.	4. Peningkatan Pelayanan Publik dan Reformasi Birokrasi	-	-	230.000.000,00	BIRO ADMINISTRASI PEMBANGUNAN
	4.01.08.1.01.0001	Pengendalian Administrasi Pelaksanaan Pembangunan APBD														

NO	KODE	URUSAN / BIDANG URUSAN / PROGRAM / OUTCOME / KEGIATAN / SUB KEGIATAN	INDIKATOR PROGRAM / KEGIATAN / SUB KEGIATAN	TARGET AKHIR PERIODE RENSTRA OPD	REALISASI CAPAIAN RENJA OPD TAHUN 2024	PRAKIRAAN CAPAIAN TARGET RENJA OPD TAHUN 2025	CAPAIAN KINERJA DAN KERANGKA PENDANAAN						KELOMPOK SASARAN	PRAKIRAAN MAJU RENCANA TAHUN 2027		PERANGKAT DAERAH PENANGGUNG JAWAB
							TARGET 2026	PAGU INDIKATIF (Rp)	LOKASI	SUMBER DANA	PRIORITAS			TARGET	PAGU INDIKATIF (Rp)	
											NASIONAL	DAERAH				
1	2	3	4	5	6	7	8	9	10	11	12	13	14	15	16	17
			Jumlah Laporan Hasil Pengendalian Administrasi Pelaksanaan Pembangunan APBD				12 Laporan	34.273.783,00	Semua Kota/Kab, Semua Kecamatan, Semua Kel/Desa	DANA ALOKASI UMUM (DAU)	Memperkuat reformasi politik, hukum dan birokrasi, serta memperkuat pencegahan dan pemberantasan korupsi, narkoba, judi, dan penyeludupan.	4. Peningkatan Pelayanan Publik dan Reformasi Birokrasi	-		40.000.000,00	BIRO ADMINISTRASI PEMBANGUNAN
	4.01.08.1.01.0002	Pengendalian Administrasi Pelaksanaan Pembangunan APBN														
			Jumlah Laporan Hasil Pengendalian Administrasi Pelaksanaan Pembangunan APBN				12 Laporan	27.427.126,00	Semua Kota/Kab, Semua Kecamatan, Semua Kel/Desa	DANA ALOKASI UMUM (DAU)	Memperkuat reformasi politik, hukum dan birokrasi, serta memperkuat pencegahan dan pemberantasan korupsi, narkoba, judi, dan penyeludupan.	4. Peningkatan Pelayanan Publik dan Reformasi Birokrasi	-		40.000.000,00	BIRO ADMINISTRASI PEMBANGUNAN
	4.01.08.1.01.0003	Pengendalian Administrasi Pelaksanaan Pembangunan Wilayah														
			Jumlah Laporan Hasil Pengendalian Administrasi Pelaksanaan Pembangunan Wilayah				12 Laporan	55.397.080,00	Semua Kota/Kab, Semua Kecamatan, Semua Kel/Desa	DANA ALOKASI UMUM (DAU)	Memperkuat reformasi politik, hukum dan birokrasi, serta memperkuat pencegahan dan pemberantasan korupsi, narkoba, judi, dan penyeludupan.	4. Peningkatan Pelayanan Publik dan Reformasi Birokrasi	-		150.000.000,00	BIRO ADMINISTRASI PEMBANGUNAN

NO	KODE	URUSAN / BIDANG URUSAN / PROGRAM / OUTCOME / KEGIATAN / SUB KEGIATAN	INDIKATOR PROGRAM / KEGIATAN / SUB KEGIATAN	TARGET AKHIR PERIODE RENSTRA OPD	REALISASI CAPAIAN RENJA OPD TAHUN 2024	PRAKIRAAN CAPAIAN TARGET RENJA OPD TAHUN 2025	CAPAIAN KINERJA DAN KERANGKA PENDANAAN						KELOMPOK SASARAN	PRAKIRAAN MAJU RENCANA TAHUN 2027		PERANGKAT DAERAH PENANGGUNG JAWAB
							TARGET 2026	PAGU INDIKATIF (Rp)	LOKASI	SUMBER DANA	PRIORITAS			TARGET	PAGU INDIKATIF (Rp)	
											NASIONAL	DAERAH				
1	2	3	4	5	6	7	8	9	10	11	12	13	14	15	16	17
	4.01.08.1.02	Pelaporan Pelaksanaan Pembangunan Daerah	*Jumlah Laporan Pelaksanaan Pembangunan Daerah*	-			1 Laporan	62.368.728,00			Memperkuat reformasi politik, hukum dan birokrasi, serta memperkuat pencegahan dan pemberantasan korupsi, narkoba, judi, dan penyeludupan.	4. Peningkatan Pelayanan Publik dan Reformasi Birokrasi	-	-	135.000.000,00	BIRO ADMINISTRASI PEMBANGUNAN
	4.01.08.1.02.0001	Analisis Capaian Kinerja Pembangunan Daerah														
			Jumlah Dokumen Hasil Analisis Capaian Kinerja Pembangunan Daerah yang Disediakan				12 Dokumen	23.534.951,00	Semua Kota/Kab, Semua Kecamatan, Semua Kel/Desa	DANA ALOKASI UMUM (DAU)	Memperkuat reformasi politik, hukum dan birokrasi, serta memperkuat pencegahan dan pemberantasan korupsi, narkoba, judi, dan penyeludupan.	4. Peningkatan Pelayanan Publik dan Reformasi Birokrasi	-		45.000.000,00	BIRO ADMINISTRASI PEMBANGUNAN
	4.01.08.1.02.0002	Pelaporan Pelaksanaan Pembangunan Daerah														
			Jumlah Laporan Hasil Pelaksanaan Pembangunan Daerah				12 Laporan	15.662.116,00	Semua Kota/Kab, Semua Kecamatan, Semua Kel/Desa	DANA ALOKASI UMUM (DAU)	Memperkuat reformasi politik, hukum dan birokrasi, serta memperkuat pencegahan dan pemberantasan korupsi, narkoba, judi, dan penyeludupan.	4. Peningkatan Pelayanan Publik dan Reformasi Birokrasi	-		40.000.000,00	BIRO ADMINISTRASI PEMBANGUNAN
	4.01.08.1.02.0003	Fasilitasi Perumusan Kebijakan Teknis Pembangunan Daerah														

NO	KODE	URUSAN / BIDANG URUSAN / PROGRAM / OUTCOME / KEGIATAN / SUB KEGIATAN	INDIKATOR PROGRAM / KEGIATAN / SUB KEGIATAN	TARGET AKHIR PERIODE RENSTRA OPD	REALISASI CAPAIAN RENJA OPD TAHUN 2024	PRAKIRAAN CAPAIAN TARGET RENJA OPD TAHUN 2025	CAPAIAN KINERJA DAN KERANGKA PENDANAAN						KELOMPOK SASARAN	PRAKIRAAN MAJU RENCANA TAHUN 2027		PERANGKAT DAERAH PENANGGUNG JAWAB
							TARGET 2026	PAGU INDIKATIF (Rp)	LOKASI	SUMBER DANA	PRIORITAS			TARGET	PAGU INDIKATIF (Rp)	
											NASIONAL	DAERAH				
1	2	3	4	5	6	7	8	9	10	11	12	13	14	15	16	17
			Jumlah Dokumen Hasil Fasilitasi Perumusan Kebijakan Teknis Pembangunan Daerah				12 Dokumen	23.171.661,00	Semua Kota/Kab, Semua Kecamatan, Semua Kel/Desa	DANA ALOKASI UMUM (DAU)	Memperkuat reformasi politik, hukum dan birokrasi, serta memperkuat pencegahan dan pemberantasan korupsi, narkoba, judi, dan penyeludupan.	4. Peningkatan Pelayanan Publik dan Reformasi Birokrasi	-		50.000.000,00	BIRO ADMINISTRASI PEMBANGUNAN
		BIRO ORGANISASI						**1.861.792.844,00**							**2.220.558.659,00**	
	4	**UNSUR PENDUKUNG URUSAN PEMERINTAHAN**						**1.861.792.844,00**							**2.220.558.659,00**	
	4.01	**SEKRETARIAT DAERAH**						**1.861.792.844,00**							**2.220.558.659,00**	
1.	**4.01.01**	**PROGRAM PENUNJANG URUSAN PEMERINTAHAN DAERAH PROVINSI**					**100 Persen**	**1.129.169.076,00**							**956.094.723,00**	
		[Meningkatnya efektivitas tata kelola administrasi dan manajemen perkantoran]	**Persentase pemenuhan kebutuhan administrasi dan manajemen perkantoran**	**100**	**100**	**100**	**100**	**1.129.169.076,00**	-	-	-	-	-	-	**956.094.723,00**	-
	4.01.01.1.01	Perencanaan, Penganggaran, dan Evaluasi Kinerja Perangkat Daerah	*Persentase keterpaduan Perencanaan, Penganggaran dan Evaluasi Kinerja*	-			100 %	4.201.200,00			Memperkuat reformasi politik, hukum dan birokrasi, serta memperkuat pencegahan dan pemberantasan korupsi, narkoba, judi, dan penyeludupan.	4. Peningkatan Pelayanan Publik dan Reformasi Birokrasi	-	-	6.008.198,00	BIRO ORGANISASI
	4.01.01.1.01.0001	Penyusunan Dokumen Perencanaan Perangkat Daerah														
			Jumlah Dokumen Perencanaan Perangkat Daerah				2 Dokumen	4.201.200,00	Semua Kota/Kab, Semua Kecamatan, Semua Kel/Desa	PENDAPATAN ASLI DAERAH (PAD)	Memperkuat reformasi politik, hukum dan birokrasi, serta memperkuat pencegahan dan pemberantasan korupsi, narkoba, judi, dan penyeludupan.	4. Peningkatan Pelayanan Publik dan Reformasi Birokrasi	-		6.008.198,00	BIRO ORGANISASI

NO	KODE	URUSAN / BIDANG URUSAN / PROGRAM / OUTCOME / KEGIATAN / SUB KEGIATAN	INDIKATOR PROGRAM / KEGIATAN / SUB KEGIATAN	TARGET AKHIR PERIODE RENSTRA OPD	REALISASI CAPAIAN RENJA OPD TAHUN 2024	PRAKIRAAN CAPAIAN TARGET RENJA OPD TAHUN 2025	CAPAIAN KINERJA DAN KERANGKA PENDANAAN						KELOMPOK SASARAN	PRAKIRAAN MAJU RENCANA TAHUN 2027		PERANGKAT DAERAH PENANGGUNG JAWAB
							TARGET 2026	PAGU INDIKATIF (Rp)	LOKASI	SUMBER DANA	PRIORITAS			TARGET	PAGU INDIKATIF (Rp)	
											NASIONAL	DAERAH				
1	2	3	4	5	6	7	8	9	10	11	12	13	14	15	16	17
	4.01.01.1.02	Administrasi Keuangan Perangkat Daerah	*Persentase layanan administrasi keuangan biro*	-			100 %	16.784.081,00			Memperkuat reformasi politik, hukum dan birokrasi, serta memperkuat pencegahan dan pemberantasan korupsi, narkoba, judi, dan penyeludupan.	4. Peningkatan Pelayanan Publik dan Reformasi Birokrasi	-	-	19.840.422,00	BIRO ORGANISASI
	4.01.01.1.02.0005	Koordinasi dan Penyusunan Laporan Keuangan Akhir Tahun SKPD														
			Jumlah Laporan Keuangan Akhir Tahun SKPD dan Laporan Hasil Koordinasi Penyusunan Laporan Keuangan Akhir Tahun SKPD				1 Laporan	4.121.057,00	Semua Kota/Kab, Semua Kecamatan, Semua Kel/Desa	PENDAPATAN ASLI DAERAH (PAD)	Memperkuat reformasi politik, hukum dan birokrasi, serta memperkuat pencegahan dan pemberantasan korupsi, narkoba, judi, dan penyeludupan.	4. Peningkatan Pelayanan Publik dan Reformasi Birokrasi	-		5.788.713,00	BIRO ORGANISASI
	4.01.01.1.02.0007	Koordinasi dan Penyusunan Laporan Keuangan Bulanan/ Triwulanan/Semesteran SKPD														
			Jumlah Laporan Keuangan Bulanan/ Triwulanan/Semesteran SKPD dan Laporan Koordinasi Penyusunan Laporan Keuangan Bulanan/ Triwulanan/Semesteran SKPD				18 Laporan	12.663.024,00	Semua Kota/Kab, Semua Kecamatan, Semua Kel/Desa	PENDAPATAN ASLI DAERAH (PAD)	Memperkuat reformasi politik, hukum dan birokrasi, serta memperkuat pencegahan dan pemberantasan korupsi, narkoba, judi, dan penyeludupan.	4. Peningkatan Pelayanan Publik dan Reformasi Birokrasi	-		14.051.709,00	BIRO ORGANISASI

NO	KODE	URUSAN / BIDANG URUSAN / PROGRAM / OUTCOME / KEGIATAN / SUB KEGIATAN	INDIKATOR PROGRAM / KEGIATAN / SUB KEGIATAN	TARGET AKHIR PERIODE RENSTRA OPD	REALISASI CAPAIAN RENJA OPD TAHUN 2024	PRAKIRAAN CAPAIAN TARGET RENJA OPD TAHUN 2025	CAPAIAN KINERJA DAN KERANGKA PENDANAAN						KELOMPOK SASARAN	PRAKIRAAN MAJU RENCANA TAHUN 2027		PERANGKAT DAERAH PENANGGUNG JAWAB
							TARGET 2026	PAGU INDIKATIF (Rp)	LOKASI	SUMBER DANA	PRIORITAS			TARGET	PAGU INDIKATIF (Rp)	
											NASIONAL	DAERAH				
1	2	3	4	5	6	7	8	9	10	11	12	13	14	15	16	17
	4.01.01.1.03	Administrasi Barang Milik Daerah pada Perangkat Daerah	*Persentase layanan administrasi Barang Milik Daerah pada Biro*	-			100 Persen	11.581.153,00			Memperkuat reformasi politik, hukum dan birokrasi, serta memperkuat pencegahan dan pemberantasan korupsi, narkoba, judi, dan penyeludupan.	-	-	-	12.055.680,00	BIRO ORGANISASI
	4.01.01.1.03.0006	Penatausahaan Barang Milik Daerah pada SKPD														
			Jumlah Laporan Penatausahaan Barang Milik Daerah pada SKPD				12 Laporan	11.581.153,00	Semua Kota/Kab, Semua Kecamatan, Semua Kel/Desa	PENDAPATAN ASLI DAERAH (PAD)	Memperkuat reformasi politik, hukum dan birokrasi, serta memperkuat pencegahan dan pemberantasan korupsi, narkoba, judi, dan penyeludupan.	-	-		12.055.680,00	BIRO ORGANISASI
	4.01.01.1.05	Administrasi Kepegawaian Perangkat Daerah	*Persentase layanan administrasi kepegawaian pada Biro*	-			100 Persen	80.203.664,00			Memperkuat reformasi politik, hukum dan birokrasi, serta memperkuat pencegahan dan pemberantasan korupsi, narkoba, judi, dan penyeludupan.	4. Peningkatan Pelayanan Publik dan Reformasi Birokrasi	-	-	82.480.251,00	BIRO ORGANISASI
	4.01.01.1.05.0002	Pengadaan Pakaian Dinas Beserta Atribut Kelengkapannya														

NO	KODE	URUSAN / BIDANG URUSAN / PROGRAM / OUTCOME / KEGIATAN / SUB KEGIATAN	INDIKATOR PROGRAM / KEGIATAN / SUB KEGIATAN	TARGET AKHIR PERIODE RENSTRA OPD	REALISASI CAPAIAN RENJA OPD TAHUN 2024	PRAKIRAAN CAPAIAN TARGET RENJA OPD TAHUN 2025	CAPAIAN KINERJA DAN KERANGKA PENDANAAN						KELOMPOK SASARAN	PRAKIRAAN MAJU RENCANA TAHUN 2027		PERANGKAT DAERAH PENANGGUNG JAWAB
							TARGET 2026	PAGU INDIKATIF (Rp)	LOKASI	SUMBER DANA	PRIORITAS			TARGET	PAGU INDIKATIF (Rp)	
											NASIONAL	DAERAH				
1	2	3	4	5	6	7	8	9	10	11	12	13	14	15	16	17
			Jumlah Paket Pakaian Dinas Beserta Atribut Kelengkapan				34 Paket	63.400.000,00	Semua Kota/Kab, Semua Kecamatan, Semua Kel/Desa	PENDAPATAN ASLI DAERAH (PAD)	Memperkuat reformasi politik, hukum dan birokrasi, serta memperkuat pencegahan dan pemberantasan korupsi, narkoba, judi, dan penyeludupan.	4. Peningkatan Pelayanan Publik dan Reformasi Birokrasi	-		66.675.000,00	BIRO ORGANISASI
	4.01.01.1.05.0003	Pendataan dan Pengolahan Administrasi Kepegawaian														
			Jumlah Dokumen Pendataan dan Pengolahan Administrasi Kepegawaian				20 Dokumen	3.731.665,00	Semua Kota/Kab, Semua Kecamatan, Semua Kel/Desa	PENDAPATAN ASLI DAERAH (PAD)	Memperkuat reformasi politik, hukum dan birokrasi, serta memperkuat pencegahan dan pemberantasan korupsi, narkoba, judi, dan penyeludupan.	4. Peningkatan Pelayanan Publik dan Reformasi Birokrasi	-		5.785.500,00	BIRO ORGANISASI
	4.01.01.1.05.0010	Sosialisasi Peraturan Perundang-Undangan														
			Jumlah Orang yang Mengikuti Sosialisasi Peraturan Perundang-Undangan				34 Orang	13.071.999,00	Semua Kota/Kab, Semua Kecamatan, Semua Kel/Desa	PENDAPATAN ASLI DAERAH (PAD)	Memperkuat reformasi politik, hukum dan birokrasi, serta memperkuat pencegahan dan pemberantasan korupsi, narkoba, judi, dan penyeludupan.	4. Peningkatan Pelayanan Publik dan Reformasi Birokrasi	-		10.019.751,00	BIRO ORGANISASI

NO	KODE	URUSAN / BIDANG URUSAN / PROGRAM / OUTCOME / KEGIATAN / SUB KEGIATAN	INDIKATOR PROGRAM / KEGIATAN / SUB KEGIATAN	TARGET AKHIR PERIODE RENSTRA OPD	REALISASI CAPAIAN RENJA OPD TAHUN 2024	PRAKIRAAN CAPAIAN TARGET RENJA OPD TAHUN 2025	CAPAIAN KINERJA DAN KERANGKA PENDANAAN						KELOMPOK SASARAN	PRAKIRAAN MAJU RENCANA TAHUN 2027		PERANGKAT DAERAH PENANGGUNG JAWAB
							TARGET 2026	PAGU INDIKATIF (Rp)	LOKASI	SUMBER DANA	PRIORITAS			TARGET	PAGU INDIKATIF (Rp)	
											NASIONAL	DAERAH				
1	2	3	4	5	6	7	8	9	10	11	12	13	14	15	16	17
	4.01.01.1.06	Administrasi Umum Perangkat Daerah	*Persentase layanan administrasi umum*	-			100 %	171.349.246,00			Memperkuat reformasi politik, hukum dan birokrasi, serta memperkuat pencegahan dan pemberantasan korupsi, narkoba, judi, dan penyeludupan.	4. Peningkatan Pelayanan Publik dan Reformasi Birokrasi	-	-	235.853.242,00	BIRO ORGANISASI
	4.01.01.1.06.0001	Penyediaan Komponen Instalasi Listrik/Penerangan Bangunan Kantor														
			Jumlah Paket Komponen Instalasi Listrik/Penerangan Bangunan Kantor yang Disediakan				12 Paket	4.006.800,00	Semua Kota/Kab, Semua Kecamatan, Semua Kel/Desa	PENDAPATAN ASLI DAERAH (PAD)	Memperkuat reformasi politik, hukum dan birokrasi, serta memperkuat pencegahan dan pemberantasan korupsi, narkoba, judi, dan penyeludupan.	4. Peningkatan Pelayanan Publik dan Reformasi Birokrasi	-		2.352.262,00	BIRO ORGANISASI
		-	**-**	**-**	**-**	**-**	**-**	**1.129.169.076,00**	-	-	-	-	-	-	**956.094.723,00**	-
	4.01.01.1.06.0002	Penyediaan Peralatan dan Perlengkapan Kantor														
			Jumlah Paket Peralatan dan Perlengkapan Kantor yang Disediakan				1 Paket	54.527.250,00	Semua Kota/Kab, Semua Kecamatan, Semua Kel/Desa	PENDAPATAN ASLI DAERAH (PAD)	-	4. Peningkatan Pelayanan Publik dan Reformasi Birokrasi	-		48.000.000,00	BIRO ORGANISASI
		[Meningkatnya efektivitas tata kelola administrasi dan manajemen perkantoran]	**Persentase pemenuhan kebutuhan administrasi dan manajemen perkantoran**	**100**	**100**	**100**	**100**	**1.129.169.076,00**	-	-	-	-	-	-	**956.094.723,00**	-
	4.01.01.1.06.0003	Penyediaan Peralatan Rumah Tangga														

NO	KODE	URUSAN / BIDANG URUSAN / PROGRAM / OUTCOME / KEGIATAN / SUB KEGIATAN	INDIKATOR PROGRAM / KEGIATAN / SUB KEGIATAN	TARGET AKHIR PERIODE RENSTRA OPD	REALISASI CAPAIAN RENJA OPD TAHUN 2024	PRAKIRAAN CAPAIAN TARGET RENJA OPD TAHUN 2025	CAPAIAN KINERJA DAN KERANGKA PENDANAAN						KELOMPOK SASARAN	PRAKIRAAN MAJU RENCANA TAHUN 2027		PERANGKAT DAERAH PENANGGUNG JAWAB
							TARGET 2026	PAGU INDIKATIF (Rp)	LOKASI	SUMBER DANA	PRIORITAS			TARGET	PAGU INDIKATIF (Rp)	
											NASIONAL	DAERAH				
1	2	3	4	5	6	7	8	9	10	11	12	13	14	15	16	17
			Jumlah Paket Peralatan Rumah Tangga yang Disediakan				2 Paket	0,00	Semua Kota/Kab, Semua Kecamatan, Semua Kel/Desa	PENDAPATAN ASLI DAERAH (PAD)	Memperkuat reformasi politik, hukum dan birokrasi, serta memperkuat pencegahan dan pemberantasan korupsi, narkoba, judi, dan penyeludupan.	4. Peningkatan Pelayanan Publik dan Reformasi Birokrasi	-		51.457.350,00	BIRO ORGANISASI
	4.01.01.1.06.0009	Penyelenggaraan Rapat Koordinasi dan Konsultasi SKPD														
			Jumlah Laporan Penyelenggaraan Rapat Koordinasi dan Konsultasi SKPD				15 Laporan	112.815.196,00	Semua Kota/Kab, Semua Kecamatan, Semua Kel/Desa	PENDAPATAN ASLI DAERAH (PAD)	Memperkuat reformasi politik, hukum dan birokrasi, serta memperkuat pencegahan dan pemberantasan korupsi, narkoba, judi, dan penyeludupan.	4. Peningkatan Pelayanan Publik dan Reformasi Birokrasi	-		134.043.630,00	BIRO ORGANISASI
	4.01.01.1.07	Pengadaan Barang Milik Daerah Penunjang Urusan Pemerintah Daerah	*Persentase Barang Milik Daerah yang dibeli*	-			100 Persen	304.417.340,00			-	4. Peningkatan Pelayanan Publik dan Reformasi Birokrasi	-	-	287.783.000,00	BIRO ORGANISASI
	4.01.01.1.07.0005	Pengadaan Mebel														
			Jumlah Paket Mebel yang Disediakan				5 Paket	36.792.000,00	Semua Kota/Kab, Semua Kecamatan, Semua Kel/Desa	PENDAPATAN ASLI DAERAH (PAD)	-	4. Peningkatan Pelayanan Publik dan Reformasi Birokrasi	-		40.792.000,00	BIRO ORGANISASI
	4.01.01.1.07.0006	Pengadaan Peralatan dan Mesin Lainnya														

NO	KODE	URUSAN / BIDANG URUSAN / PROGRAM / OUTCOME / KEGIATAN / SUB KEGIATAN	INDIKATOR PROGRAM / KEGIATAN / SUB KEGIATAN	TARGET AKHIR PERIODE RENSTRA OPD	REALISASI CAPAIAN RENJA OPD TAHUN 2024	PRAKIRAAN CAPAIAN TARGET RENJA OPD TAHUN 2025	CAPAIAN KINERJA DAN KERANGKA PENDANAAN						KELOMPOK SASARAN	PRAKIRAAN MAJU RENCANA TAHUN 2027		PERANGKAT DAERAH PENANGGUNG JAWAB
							TARGET 2026	PAGU INDIKATIF (Rp)	LOKASI	SUMBER DANA	PRIORITAS			TARGET	PAGU INDIKATIF (Rp)	
											NASIONAL	DAERAH				
1	2	3	4	5	6	7	8	9	10	11	12	13	14	15	16	17
			Jumlah Unit Peralatan dan Mesin Lainnya yang Disediakan				9 Unit	101.125.340,00	Semua Kota/Kab, Semua Kecamatan, Semua Kel/Desa	PENDAPATAN ASLI DAERAH (PAD), DANA ALOKASI UMUM (DAU)	Memperkuat reformasi politik, hukum dan birokrasi, serta memperkuat pencegahan dan pemberantasan korupsi, narkoba, judi, dan penyeludupan.	4. Peningkatan Pelayanan Publik dan Reformasi Birokrasi	-		64.491.000,00	BIRO ORGANISASI
	4.01.01.1.07.0008	Pengadaan Aset Tak Berwujud														
			Jumlah Unit Aset Tak Berwujud yang Disediakan				1 Unit	166.500.000,00	Semua Kota/Kab, Semua Kecamatan, Semua Kel/Desa	PENDAPATAN ASLI DAERAH (PAD)	-	4. Peningkatan Pelayanan Publik dan Reformasi Birokrasi	-		182.500.000,00	BIRO ORGANISASI
	4.01.01.1.08	Penyediaan Jasa Penunjang Urusan Pemerintahan Daerah	*Persentase layanan jasa penunjang urusan pemerintahan daerah*	-			100 %	415.030.244,00			Memperkuat reformasi politik, hukum dan birokrasi, serta memperkuat pencegahan dan pemberantasan korupsi, narkoba, judi, dan penyeludupan.	4. Peningkatan Pelayanan Publik dan Reformasi Birokrasi	-	-	189.175.354,00	BIRO ORGANISASI
	4.01.01.1.08.0001	Penyediaan Jasa Surat Menyurat														
			Jumlah Laporan Penyediaan Jasa Surat Menyurat				24 Laporan	14.170.402,00	Semua Kota/Kab, Semua Kecamatan, Semua Kel/Desa	PENDAPATAN ASLI DAERAH (PAD)	Memperkuat reformasi politik, hukum dan birokrasi, serta memperkuat pencegahan dan pemberantasan korupsi, narkoba, judi, dan penyeludupan.	4. Peningkatan Pelayanan Publik dan Reformasi Birokrasi	-		59.043.447,00	BIRO ORGANISASI
	4.01.01.1.08.0004	Penyediaan Jasa Pelayanan Umum Kantor														

NO	KODE	URUSAN / BIDANG URUSAN / PROGRAM / OUTCOME / KEGIATAN / SUB KEGIATAN	INDIKATOR PROGRAM / KEGIATAN / SUB KEGIATAN	TARGET AKHIR PERIODE RENSTRA OPD	REALISASI CAPAIAN RENJA OPD TAHUN 2024	PRAKIRAAN CAPAIAN TARGET RENJA OPD TAHUN 2025	CAPAIAN KINERJA DAN KERANGKA PENDANAAN						KELOMPOK SASARAN	PRAKIRAAN MAJU RENCANA TAHUN 2027		PERANGKAT DAERAH PENANGGUNG JAWAB
							TARGET 2026	PAGU INDIKATIF (Rp)	LOKASI	SUMBER DANA	PRIORITAS			TARGET	PAGU INDIKATIF (Rp)	
											NASIONAL	DAERAH				
1	2	3	4	5	6	7	8	9	10	11	12	13	14	15	16	17
			Jumlah Laporan Penyediaan Jasa Pelayanan Umum Kantor yang Disediakan				12 Laporan	400.859.842,00	Semua Kota/Kab, Semua Kecamatan, Semua Kel/Desa	PENDAPATAN ASLI DAERAH (PAD)	Memperkuat reformasi politik, hukum dan birokrasi, serta memperkuat pencegahan dan pemberantasan korupsi, narkoba, judi, dan penyeludupan.	4. Peningkatan Pelayanan Publik dan Reformasi Birokrasi	-		130.131.907,00	BIRO ORGANISASI
	4.01.01.1.09	Pemeliharaan Barang Milik Daerah Penunjang Urusan Pemerintahan Daerah	*Terlaksananya Pemeliharaan Barang Milik Daerah Penunjang Urusan Pemerintahan Daerah*	-			100 %	125.602.148,00			Memperkuat reformasi politik, hukum dan birokrasi, serta memperkuat pencegahan dan pemberantasan korupsi, narkoba, judi, dan penyeludupan.	4. Peningkatan Pelayanan Publik dan Reformasi Birokrasi	-	-	122.898.576,00	BIRO ORGANISASI
	4.01.01.1.09.0001	Penyediaan Jasa Pemeliharaan, Biaya Pemeliharaan dan Pajak Kendaraan Perorangan Dinas atau Kendaraan Dinas Jabatan														
			Jumlah Kendaraan Perorangan Dinas atau Kendaraan Dinas Jabatan yang Dipelihara dan Dibayarkan Pajaknya				3 Unit	95.913.000,00	Semua Kota/Kab, Semua Kecamatan, Semua Kel/Desa	PENDAPATAN ASLI DAERAH (PAD), DANA ALOKASI UMUM (DAU)	Memperkuat reformasi politik, hukum dan birokrasi, serta memperkuat pencegahan dan pemberantasan korupsi, narkoba, judi, dan penyeludupan.	4. Peningkatan Pelayanan Publik dan Reformasi Birokrasi	-		92.033.550,00	BIRO ORGANISASI
	4.01.01.1.09.0002	Penyediaan Jasa Pemeliharaan, Biaya Pemeliharaan, Pajak dan Perizinan Kendaraan Dinas Operasional atau Lapangan														

NO	KODE	URUSAN / BIDANG URUSAN / PROGRAM / OUTCOME / KEGIATAN / SUB KEGIATAN	INDIKATOR PROGRAM / KEGIATAN / SUB KEGIATAN	TARGET AKHIR PERIODE RENSTRA OPD	REALISASI CAPAIAN RENJA OPD TAHUN 2024	PRAKIRAAN CAPAIAN TARGET RENJA OPD TAHUN 2025	CAPAIAN KINERJA DAN KERANGKA PENDANAAN						KELOMPOK SASARAN	PRAKIRAAN MAJU RENCANA TAHUN 2027		PERANGKAT DAERAH PENANGGUNG JAWAB
							TARGET 2026	PAGU INDIKATIF (Rp)	LOKASI	SUMBER DANA	PRIORITAS			TARGET	PAGU INDIKATIF (Rp)	
											NASIONAL	DAERAH				
1	2	3	4	5	6	7	8	9	10	11	12	13	14	15	16	17
			Jumlah Kendaraan Dinas Operasional atau Lapangan yang Dipelihara dan Dibayarkan Pajak dan Perizinannya				3 Unit	18.969.148,00	Semua Kota/Kab, Semua Kecamatan, Semua Kel/Desa	PENDAPATAN ASLI DAERAH (PAD), DANA ALOKASI UMUM (DAU)	Memperkuat reformasi politik, hukum dan birokrasi, serta memperkuat pencegahan dan pemberantasan korupsi, narkoba, judi, dan penyeludupan.	4. Peningkatan Pelayanan Publik dan Reformasi Birokrasi	-		19.315.026,00	BIRO ORGANISASI
	4.01.01.1.09.0006	Pemeliharaan Peralatan dan Mesin Lainnya														
			Jumlah Peralatan dan Mesin Lainnya yang Dipelihara				3 Unit	10.720.000,00	Semua Kota/Kab, Semua Kecamatan, Semua Kel/Desa	PENDAPATAN ASLI DAERAH (PAD), DANA ALOKASI UMUM (DAU)	Memperkuat reformasi politik, hukum dan birokrasi, serta memperkuat pencegahan dan pemberantasan korupsi, narkoba, judi, dan penyeludupan.	4. Peningkatan Pelayanan Publik dan Reformasi Birokrasi	-		11.550.000,00	BIRO ORGANISASI
2.	**4.01.02**	**PROGRAM PENATAAN ORGANISASI**					**44.03 angka**	**732.623.768,00**							**1.264.463.936,00**	
		[Meningkatnya tata kelola organisasi pemerintah daerah]	**Indeks Kematangan Organisasi**	**44.03**	**44.03**	**44.03**	**44.03**	**732.623.768,00**	-	-	-	-	-	-	**1.264.463.936,00**	-
	4.01.02.1.01	Fasilitasi Kelembagaan dan Analisis Jabatan	*Persentase Hasil Fasilitasi Kelembagaan dan Analisis jabatan*	-			100 persen	237.189.987,00			Memperkuat reformasi politik, hukum dan birokrasi, serta memperkuat pencegahan dan pemberantasan korupsi, narkoba, judi, dan penyeludupan.	4. Peningkatan Pelayanan Publik dan Reformasi Birokrasi	Perangkat Daerah Provinsi dan Kabupaten/Kota	-	351.189.800,00	BIRO ORGANISASI
	4.01.02.1.01.0001	Fasilitasi Penataan Kelembagaan Provinsi														

NO	KODE	URUSAN / BIDANG URUSAN / PROGRAM / OUTCOME / KEGIATAN / SUB KEGIATAN	INDIKATOR PROGRAM / KEGIATAN / SUB KEGIATAN	TARGET AKHIR PERIODE RENSTRA OPD	REALISASI CAPAIAN RENJA OPD TAHUN 2024	PRAKIRAAN CAPAIAN TARGET RENJA OPD TAHUN 2025	CAPAIAN KINERJA DAN KERANGKA PENDANAAN						KELOMPOK SASARAN	PRAKIRAAN MAJU RENCANA TAHUN 2027		PERANGKAT DAERAH PENANGGUNG JAWAB
							TARGET 2026	PAGU INDIKATIF (Rp)	LOKASI	SUMBER DANA	PRIORITAS			TARGET	PAGU INDIKATIF (Rp)	
											NASIONAL	DAERAH				
1	2	3	4	5	6	7	8	9	10	11	12	13	14	15	16	17
			Jumlah Dokumen Hasil Penataan Kelembagaan Kabupaten/Kota				4 Dokumen	74.145.392,00	Semua Kota/Kab, Semua Kecamatan, Semua Kel/Desa	PENDAPATAN ASLI DAERAH (PAD)	Memperkuat reformasi politik, hukum dan birokrasi, serta memperkuat pencegahan dan pemberantasan korupsi, narkoba, judi, dan penyeludupan.	4. Peningkatan Pelayanan Publik dan Reformasi Birokrasi	Perangkat Daerah Provinsi dan Kabupaten/Kota		128.920.255,00	BIRO ORGANISASI
	4.01.02.1.01.0002	Fasilitasi Penataan Kelembagaan Kabupaten/Kota														
			Jumlah Dokumen Hasil Fasilitasi Penataan Kelembagaan Kabupaten/Kota				4 Dokumen	83.074.109,00	Semua Kota/Kab, Semua Kecamatan, Semua Kel/Desa	PENDAPATAN ASLI DAERAH (PAD)	Memperkuat reformasi politik, hukum dan birokrasi, serta memperkuat pencegahan dan pemberantasan korupsi, narkoba, judi, dan penyeludupan.	4. Peningkatan Pelayanan Publik dan Reformasi Birokrasi	Perangkat Daerah Provinsi dan Kabupaten/Kota		129.758.172,00	BIRO ORGANISASI
	4.01.02.1.01.0003	Penataan Analisis Jabatan														
			Jumlah Dokumen Hasil Pelaksanaan Analisis Jabatan, Analisis Beban Kerja, dan Evaluasi Jabatan				39 Dokumen	79.970.486,00	Semua Kota/Kab, Semua Kecamatan, Semua Kel/Desa	PENDAPATAN ASLI DAERAH (PAD)	Memperkuat reformasi politik, hukum dan birokrasi, serta memperkuat pencegahan dan pemberantasan korupsi, narkoba, judi, dan penyeludupan.	4. Peningkatan Pelayanan Publik dan Reformasi Birokrasi	Perangkat Daerah Provinsi dan Kabupaten/Kota		92.511.373,00	BIRO ORGANISASI

NO	KODE	URUSAN / BIDANG URUSAN / PROGRAM / OUTCOME / KEGIATAN / SUB KEGIATAN	INDIKATOR PROGRAM / KEGIATAN / SUB KEGIATAN	TARGET AKHIR PERIODE RENSTRA OPD	REALISASI CAPAIAN RENJA OPD TAHUN 2024	PRAKIRAAN CAPAIAN TARGET RENJA OPD TAHUN 2025	CAPAIAN KINERJA DAN KERANGKA PENDANAAN						KELOMPOK SASARAN	PRAKIRAAN MAJU RENCANA TAHUN 2027		PERANGKAT DAERAH PENANGGUNG JAWAB
							TARGET 2026	PAGU INDIKATIF (Rp)	LOKASI	SUMBER DANA	PRIORITAS			TARGET	PAGU INDIKATIF (Rp)	
											NASIONAL	DAERAH				
1	2	3	4	5	6	7	8	9	10	11	12	13	14	15	16	17
	4.01.02.1.02	Fasilitasi Reformasi Birokrasi dan Akuntabilitas Kinerja	*Nilai SAKIP*	-			69.42 Angka	495.433.781,00			Memperkuat reformasi politik, hukum dan birokrasi, serta memperkuat pencegahan dan pemberantasan korupsi, narkoba, judi, dan penyeludupan.	4. Peningkatan Pelayanan Publik dan Reformasi Birokrasi	Perangkat Daerah Provinsi Sulawesi Utara	-	913.274.136,00	BIRO ORGANISASI
	4.01.02.1.02.0001	Pembinaan Pelaksanaan Reformasi Birokrasi														
			Jumlah Dokumen Hasil Pelaksanaan Reformasi Birokrasi				1 Dokumen	99.662.142,00	Semua Kota/Kab, Semua Kecamatan, Semua Kel/Desa	PENDAPATAN ASLI DAERAH (PAD)	Memperkuat reformasi politik, hukum dan birokrasi, serta memperkuat pencegahan dan pemberantasan korupsi, narkoba, judi, dan penyeludupan.	4. Peningkatan Pelayanan Publik dan Reformasi Birokrasi	Perangkat Daerah Provinsi Sulawesi Utara		129.989.277,00	BIRO ORGANISASI
	4.01.02.1.02.0002	Monitoring dan Evaluasi Akuntabilitas Kinerja														
			Jumlah Dokumen Hasil Monitoring dan Evaluasi Akuntabilitas Kinerja				54 Dokumen	90.830.632,00	Semua Kota/Kab, Semua Kecamatan, Semua Kel/Desa	PENDAPATAN ASLI DAERAH (PAD)	Memperkuat reformasi politik, hukum dan birokrasi, serta memperkuat pencegahan dan pemberantasan korupsi, narkoba, judi, dan penyeludupan.	4. Peningkatan Pelayanan Publik dan Reformasi Birokrasi	Perangkat Daerah Provinsi Sulawesi Utara		153.052.506,00	BIRO ORGANISASI
	4.01.02.1.02.0003	Evaluasi Pelaksanaan Budaya Kerja														

NO	KODE	URUSAN / BIDANG URUSAN / PROGRAM / OUTCOME / KEGIATAN / SUB KEGIATAN	INDIKATOR PROGRAM / KEGIATAN / SUB KEGIATAN	TARGET AKHIR PERIODE RENSTRA OPD	REALISASI CAPAIAN RENJA OPD TAHUN 2024	PRAKIRAAN CAPAIAN TARGET RENJA OPD TAHUN 2025	CAPAIAN KINERJA DAN KERANGKA PENDANAAN						KELOMPOK SASARAN	PRAKIRAAN MAJU RENCANA TAHUN 2027		PERANGKAT DAERAH PENANGGUNG JAWAB
							TARGET 2026	PAGU INDIKATIF (Rp)	LOKASI	SUMBER DANA	PRIORITAS			TARGET	PAGU INDIKATIF (Rp)	
											NASIONAL	DAERAH				
1	2	3	4	5	6	7	8	9	10	11	12	13	14	15	16	17
			Jumlah Laporan Hasil Evaluasi Pelaksanaan Budaya Kerja				1 Laporan	61.487.894,00	Semua Kota/Kab, Semua Kecamatan, Semua Kel/Desa	PENDAPATAN ASLI DAERAH (PAD)	Memperkuat reformasi politik, hukum dan birokrasi, serta memperkuat pencegahan dan pemberantasan korupsi, narkoba, judi, dan penyeludupan.	4. Peningkatan Pelayanan Publik dan Reformasi Birokrasi	Perangkat Daerah Provinsi Sulawesi Utara		93.573.935,00	BIRO ORGANISASI
	4.01.02.1.02.0004	Pengelolaan Tatalaksana Pemerintahan														
			Jumlah Dokumen Hasil Pengelolaan Tata Laksana Pemerintahan				2 Dokumen	112.747.342,00	Semua Kota/Kab, Semua Kecamatan, Semua Kel/Desa	PENDAPATAN ASLI DAERAH (PAD)	Memperkuat reformasi politik, hukum dan birokrasi, serta memperkuat pencegahan dan pemberantasan korupsi, narkoba, judi, dan penyeludupan.	4. Peningkatan Pelayanan Publik dan Reformasi Birokrasi	Perangkat Daerah Provinsi Sulawesi Utara		143.313.177,00	BIRO ORGANISASI
	4.01.02.1.02.0005	Fasilitasi Peningkatan Pelayanan Publik														
			Jumlah Dokumen Hasil Fasilitasi Peningkatan Pelayanan Publik				21 Dokumen	130.705.771,00	Semua Kota/Kab, Semua Kecamatan, Semua Kel/Desa	PENDAPATAN ASLI DAERAH (PAD)	Memperkuat reformasi politik, hukum dan birokrasi, serta memperkuat pencegahan dan pemberantasan korupsi, narkoba, judi, dan penyeludupan.	4. Peningkatan Pelayanan Publik dan Reformasi Birokrasi	Perangkat Daerah Provinsi Sulawesi Utara		393.345.241,00	BIRO ORGANISASI
		BIRO PENGADAAN BARANG DAN JASA						**3.942.052.806,00**							**4.548.421.513,00**	
	4	**UNSUR PENDUKUNG URUSAN PEMERINTAHAN**						**3.942.052.806,00**							**4.548.421.513,00**	
	4.01	**SEKRETARIAT DAERAH**						**3.942.052.806,00**							**4.548.421.513,00**	
1.	**4.01.01**	**PROGRAM PENUNJANG URUSAN PEMERINTAHAN DAERAH PROVINSI**					**95 Persen**	**1.959.232.187,00**							**2.153.309.228,00**	

NO	KODE	URUSAN / BIDANG URUSAN / PROGRAM / OUTCOME / KEGIATAN / SUB KEGIATAN	INDIKATOR PROGRAM / KEGIATAN / SUB KEGIATAN	TARGET AKHIR PERIODE RENSTRA OPD	REALISASI CAPAIAN RENJA OPD TAHUN 2024	PRAKIRAAN CAPAIAN TARGET RENJA OPD TAHUN 2025	CAPAIAN KINERJA DAN KERANGKA PENDANAAN						KELOMPOK SASARAN	PRAKIRAAN MAJU RENCANA TAHUN 2027		PERANGKAT DAERAH PENANGGUNG JAWAB
							TARGET 2026	PAGU INDIKATIF (Rp)	LOKASI	SUMBER DANA	PRIORITAS			TARGET	PAGU INDIKATIF (Rp)	
											NASIONAL	DAERAH				
1	2	3	4	5	6	7	8	9	10	11	12	13	14	15	16	17
		[Meningkatnya efektivitas tata kelola administrasi dan manajemen perkantoran]	**Persentase pemenuhan kebutuhan administrasi dan manajemen perkantoran**	**95**	**89.56**	**95**	**95**	**1.959.232.187,00**	-	-	-	-	-	-	**2.153.309.228,00**	-
	4.01.01.1.01	Perencanaan, Penganggaran, dan Evaluasi Kinerja Perangkat Daerah	*Persentase Keterpaduan Perencanaan, Penganggaran dan Evaluasi Kinerja*	-			95 Persen	18.113.971,00			Memperkuat reformasi politik, hukum dan birokrasi, serta memperkuat pencegahan dan pemberantasan korupsi, narkoba, judi, dan penyeludupan.	4. Peningkatan Pelayanan Publik dan Reformasi Birokrasi	Pelaku PBJ	-	19.273.441,00	BIRO PENGADAAN BARANG DAN JASA
	4.01.01.1.01.0001	Penyusunan Dokumen Perencanaan Perangkat Daerah														
			Jumlah Dokumen Perencanaan Perangkat Daerah				2 Dokumen	3.942.723,00	Kota Manado, Semua Kecamatan, Semua Kel/Desa	PENDAPATAN ASLI DAERAH (PAD), DANA ALOKASI UMUM (DAU)	Memperkuat reformasi politik, hukum dan birokrasi, serta memperkuat pencegahan dan pemberantasan korupsi, narkoba, judi, dan penyeludupan.	4. Peningkatan Pelayanan Publik dan Reformasi Birokrasi	Pelaku PBJ		3.679.830,00	BIRO PENGADAAN BARANG DAN JASA
	4.01.01.1.01.0002	Koordinasi dan Penyusunan Dokumen RKA- SKPD														
			Jumlah Dokumen RKA-SKPD dan Laporan Hasil Koordinasi Penyusunan Dokumen RKA-SKPD				2 Dokumen	4.640.590,00	Kota Manado, Semua Kecamatan, Semua Kel/Desa	PENDAPATAN ASLI DAERAH (PAD), DANA ALOKASI UMUM (DAU)	Memperkuat reformasi politik, hukum dan birokrasi, serta memperkuat pencegahan dan pemberantasan korupsi, narkoba, judi, dan penyeludupan.	4. Peningkatan Pelayanan Publik dan Reformasi Birokrasi	Pelaku PBJ		5.106.090,00	BIRO PENGADAAN BARANG DAN JASA
	4.01.01.1.01.0004	Koordinasi dan Penyusunan DPA-SKPD														

NO	KODE	URUSAN / BIDANG URUSAN / PROGRAM / OUTCOME / KEGIATAN / SUB KEGIATAN	INDIKATOR PROGRAM / KEGIATAN / SUB KEGIATAN	TARGET AKHIR PERIODE RENSTRA OPD	REALISASI CAPAIAN RENJA OPD TAHUN 2024	PRAKIRAAN CAPAIAN TARGET RENJA OPD TAHUN 2025	CAPAIAN KINERJA DAN KERANGKA PENDANAAN						KELOMPOK SASARAN	PRAKIRAAN MAJU RENCANA TAHUN 2027		PERANGKAT DAERAH PENANGGUNG JAWAB
							TARGET 2026	PAGU INDIKATIF (Rp)	LOKASI	SUMBER DANA	PRIORITAS			TARGET	PAGU INDIKATIF (Rp)	
											NASIONAL	DAERAH				
1	2	3	4	5	6	7	8	9	10	11	12	13	14	15	16	17
			Jumlah Dokumen DPA-SKPD dan Laporan Hasil Koordinasi Penyusunan Dokumen DPA-SKPD				1 Dokumen	3.122.932,00	Kota Manado, Semua Kecamatan, Semua Kel/Desa	PENDAPATAN ASLI DAERAH (PAD), DANA ALOKASI UMUM (DAU)	Memperkuat reformasi politik, hukum dan birokrasi, serta memperkuat pencegahan dan pemberantasan korupsi, narkoba, judi, dan penyeludupan.	4. Peningkatan Pelayanan Publik dan Reformasi Birokrasi	Pelaku PBJ		3.438.501,00	BIRO PENGADAAN BARANG DAN JASA
	4.01.01.1.01.0006	Koordinasi dan Penyusunan Laporan Capaian Kinerja dan Ikhtisar Realisasi Kinerja SKPD														
			Jumlah Laporan Capaian Kinerja dan Ikhtisar Realisasi Kinerja SKPD dan Laporan Hasil Koordinasi Penyusunan Laporan Capaian Kinerja dan Ikhtisar Realisasi Kinerja SKPD				7 Laporan	3.368.970,00	Kota Manado, Semua Kecamatan, Semua Kel/Desa	PENDAPATAN ASLI DAERAH (PAD), DANA ALOKASI UMUM (DAU)	Memperkuat reformasi politik, hukum dan birokrasi, serta memperkuat pencegahan dan pemberantasan korupsi, narkoba, judi, dan penyeludupan.	4. Peningkatan Pelayanan Publik dan Reformasi Birokrasi	Pelaku PBJ		3.706.010,00	BIRO PENGADAAN BARANG DAN JASA
	4.01.01.1.01.0007	Evaluasi Kinerja Perangkat Daerah														
			Jumlah Laporan Evaluasi Kinerja Perangkat Daerah				4 Laporan	3.038.756,00	Kota Manado, Semua Kecamatan, Semua Kel/Desa	PENDAPATAN ASLI DAERAH (PAD), DANA ALOKASI UMUM (DAU)	Memperkuat reformasi politik, hukum dan birokrasi, serta memperkuat pencegahan dan pemberantasan korupsi, narkoba, judi, dan penyeludupan.	4. Peningkatan Pelayanan Publik dan Reformasi Birokrasi	Pelaku PBJ		3.343.010,00	BIRO PENGADAAN BARANG DAN JASA

NO	KODE	URUSAN / BIDANG URUSAN / PROGRAM / OUTCOME / KEGIATAN / SUB KEGIATAN	INDIKATOR PROGRAM / KEGIATAN / SUB KEGIATAN	TARGET AKHIR PERIODE RENSTRA OPD	REALISASI CAPAIAN RENJA OPD TAHUN 2024	PRAKIRAAN CAPAIAN TARGET RENJA OPD TAHUN 2025	CAPAIAN KINERJA DAN KERANGKA PENDANAAN						KELOMPOK SASARAN	PRAKIRAAN MAJU RENCANA TAHUN 2027		PERANGKAT DAERAH PENANGGUNG JAWAB
							TARGET 2026	PAGU INDIKATIF (Rp)	LOKASI	SUMBER DANA	PRIORITAS			TARGET	PAGU INDIKATIF (Rp)	
											NASIONAL	DAERAH				
1	2	3	4	5	6	7	8	9	10	11	12	13	14	15	16	17
	4.01.01.1.02	Administrasi Keuangan Perangkat Daerah	*Persentase Layanan Administrasi Keuangan Biro*	-			95 Persen	151.709.602,00			Memperkuat reformasi politik, hukum dan birokrasi, serta memperkuat pencegahan dan pemberantasan korupsi, narkoba, judi, dan penyeludupan.	4. Peningkatan Pelayanan Publik dan Reformasi Birokrasi	Pelaku PBJ	-	206.004.027,00	BIRO PENGADAAN BARANG DAN JASA
	4.01.01.1.02.0002	Penyediaan Administrasi Pelaksanaan Tugas ASN														
			Jumlah Dokumen Hasil Penyediaan Administrasi Pelaksanaan Tugas ASN				12 Dokumen	5.723.418,00	Kota Manado, Semua Kecamatan, Semua Kel/Desa	PENDAPATAN ASLI DAERAH (PAD), DANA ALOKASI UMUM (DAU)	Memperkuat reformasi politik, hukum dan birokrasi, serta memperkuat pencegahan dan pemberantasan korupsi, narkoba, judi, dan penyeludupan.	4. Peningkatan Pelayanan Publik dan Reformasi Birokrasi	Pelaku PBJ		17.175.565,00	BIRO PENGADAAN BARANG DAN JASA
	4.01.01.1.02.0003	Pelaksanaan Penatausahaan dan Pengujian/Verifikasi Keuangan SKPD														
			Jumlah Dokumen Penatausahaan dan Pengujian/Verifikasi Keuangan SKPD				12 Dokumen	92.700.004,00	Kota Manado, Semua Kecamatan, Semua Kel/Desa	PENDAPATAN ASLI DAERAH (PAD), DANA ALOKASI UMUM (DAU)	Memperkuat reformasi politik, hukum dan birokrasi, serta memperkuat pencegahan dan pemberantasan korupsi, narkoba, judi, dan penyeludupan.	4. Peningkatan Pelayanan Publik dan Reformasi Birokrasi	Pelaku PBJ		130.195.001,00	BIRO PENGADAAN BARANG DAN JASA
	4.01.01.1.02.0005	Koordinasi dan Penyusunan Laporan Keuangan Akhir Tahun SKPD														

NO	KODE	URUSAN / BIDANG URUSAN / PROGRAM / OUTCOME / KEGIATAN / SUB KEGIATAN	INDIKATOR PROGRAM / KEGIATAN / SUB KEGIATAN	TARGET AKHIR PERIODE RENSTRA OPD	REALISASI CAPAIAN RENJA OPD TAHUN 2024	PRAKIRAAN CAPAIAN TARGET RENJA OPD TAHUN 2025	CAPAIAN KINERJA DAN KERANGKA PENDANAAN						KELOMPOK SASARAN	PRAKIRAAN MAJU RENCANA TAHUN 2027		PERANGKAT DAERAH PENANGGUNG JAWAB
							TARGET 2026	PAGU INDIKATIF (Rp)	LOKASI	SUMBER DANA	PRIORITAS			TARGET	PAGU INDIKATIF (Rp)	
											NASIONAL	DAERAH				
1	2	3	4	5	6	7	8	9	10	11	12	13	14	15	16	17
			Jumlah Laporan Keuangan Akhir Tahun SKPD dan Laporan Hasil Koordinasi Penyusunan Laporan Keuangan Akhir Tahun SKPD				1 Laporan	3.198.632,00	Kota Manado, Semua Kecamatan, Semua Kel/Desa	PENDAPATAN ASLI DAERAH (PAD), DANA ALOKASI UMUM (DAU)	Memperkuat reformasi politik, hukum dan birokrasi, serta memperkuat pencegahan dan pemberantasan korupsi, narkoba, judi, dan penyeludupan.	4. Peningkatan Pelayanan Publik dan Reformasi Birokrasi	Pelaku PBJ		3.522.970,00	BIRO PENGADAAN BARANG DAN JASA
	4.01.01.1.02.0006	Pengelolaan dan Penyiapan Bahan Tanggapan Pemeriksaan														
			Jumlah Dokumen Bahan Tanggapan Pemeriksaan dan Tindak Lanjut Pemeriksaan				1 Dokumen	3.191.360,00	Kota Manado, Semua Kecamatan, Semua Kel/Desa	PENDAPATAN ASLI DAERAH (PAD), DANA ALOKASI UMUM (DAU)	Memperkuat reformasi politik, hukum dan birokrasi, serta memperkuat pencegahan dan pemberantasan korupsi, narkoba, judi, dan penyeludupan.	4. Peningkatan Pelayanan Publik dan Reformasi Birokrasi	Pelaku PBJ		3.510.804,00	BIRO PENGADAAN BARANG DAN JASA
	4.01.01.1.02.0007	Koordinasi dan Penyusunan Laporan Keuangan Bulanan/ Triwulanan/Semesteran SKPD														
			Jumlah Laporan Keuangan Bulanan/ Triwulanan/Semesteran SKPD dan Laporan Koordinasi Penyusunan Laporan Keuangan Bulanan/ Triwulanan/Semesteran SKPD				18 Laporan	46.896.188,00	Kota Manado, Semua Kecamatan, Semua Kel/Desa	PENDAPATAN ASLI DAERAH (PAD), DANA ALOKASI UMUM (DAU)	Memperkuat reformasi politik, hukum dan birokrasi, serta memperkuat pencegahan dan pemberantasan korupsi, narkoba, judi, dan penyeludupan.	4. Peningkatan Pelayanan Publik dan Reformasi Birokrasi	Pelaku PBJ		51.599.687,00	BIRO PENGADAAN BARANG DAN JASA

NO	KODE	URUSAN / BIDANG URUSAN / PROGRAM / OUTCOME / KEGIATAN / SUB KEGIATAN	INDIKATOR PROGRAM / KEGIATAN / SUB KEGIATAN	TARGET AKHIR PERIODE RENSTRA OPD	REALISASI CAPAIAN RENJA OPD TAHUN 2024	PRAKIRAAN CAPAIAN TARGET RENJA OPD TAHUN 2025	CAPAIAN KINERJA DAN KERANGKA PENDANAAN						KELOMPOK SASARAN	PRAKIRAAN MAJU RENCANA TAHUN 2027		PERANGKAT DAERAH PENANGGUNG JAWAB
							TARGET 2026	PAGU INDIKATIF (Rp)	LOKASI	SUMBER DANA	PRIORITAS			TARGET	PAGU INDIKATIF (Rp)	
											NASIONAL	DAERAH				
1	2	3	4	5	6	7	8	9	10	11	12	13	14	15	16	17
	4.01.01.1.03	Administrasi Barang Milik Daerah pada Perangkat Daerah	*Persentase Layanan Administrasi Barang Milik Daerah pada Biro*	-			95 Persen	51.017.926,00			Memperkuat reformasi politik, hukum dan birokrasi, serta memperkuat pencegahan dan pemberantasan korupsi, narkoba, judi, dan penyeludupan.	4. Peningkatan Pelayanan Publik dan Reformasi Birokrasi	Pelaku PBJ	-	56.120.385,00	BIRO PENGADAAN BARANG DAN JASA
	4.01.01.1.03.0001	Penyusunan Perencanaan Kebutuhan Barang Milik Daerah SKPD														
			Jumlah Rencana Kebutuhan Barang Milik Daerah SKPD				2 Dokumen	2.533.034,00	Kota Manado, Semua Kecamatan, Semua Kel/Desa	PENDAPATAN ASLI DAERAH (PAD), DANA ALOKASI UMUM (DAU)	Memperkuat reformasi politik, hukum dan birokrasi, serta memperkuat pencegahan dan pemberantasan korupsi, narkoba, judi, dan penyeludupan.	4. Peningkatan Pelayanan Publik dan Reformasi Birokrasi	Pelaku PBJ		2.786.520,00	BIRO PENGADAAN BARANG DAN JASA
	4.01.01.1.03.0005	Rekonsiliasi dan Penyusunan Laporan Barang Milik Daerah pada SKPD														
			Jumlah Laporan Rekonsiliasi dan Penyusunan Laporan Barang Milik Daerah pada SKPD				12 Laporan	5.907.322,00	Kota Manado, Semua Kecamatan, Semua Kel/Desa	PENDAPATAN ASLI DAERAH (PAD), DANA ALOKASI UMUM (DAU)	Memperkuat reformasi politik, hukum dan birokrasi, serta memperkuat pencegahan dan pemberantasan korupsi, narkoba, judi, dan penyeludupan.	4. Peningkatan Pelayanan Publik dan Reformasi Birokrasi	Pelaku PBJ		6.498.030,00	BIRO PENGADAAN BARANG DAN JASA
	4.01.01.1.03.0006	Penatausahaan Barang Milik Daerah pada SKPD														

NO	KODE	URUSAN / BIDANG URUSAN / PROGRAM / OUTCOME / KEGIATAN / SUB KEGIATAN	INDIKATOR PROGRAM / KEGIATAN / SUB KEGIATAN	TARGET AKHIR PERIODE RENSTRA OPD	REALISASI CAPAIAN RENJA OPD TAHUN 2024	PRAKIRAAN CAPAIAN TARGET RENJA OPD TAHUN 2025	CAPAIAN KINERJA DAN KERANGKA PENDANAAN						KELOMPOK SASARAN	PRAKIRAAN MAJU RENCANA TAHUN 2027		PERANGKAT DAERAH PENANGGUNG JAWAB
							TARGET 2026	PAGU INDIKATIF (Rp)	LOKASI	SUMBER DANA	PRIORITAS			TARGET	PAGU INDIKATIF (Rp)	
											NASIONAL	DAERAH				
1	2	3	4	5	6	7	8	9	10	11	12	13	14	15	16	17
			Jumlah Laporan Penatausahaan Barang Milik Daerah pada SKPD				12 Laporan	42.577.570,00	Kota Manado, Semua Kecamatan, Semua Kel/Desa	PENDAPATAN ASLI DAERAH (PAD), DANA ALOKASI UMUM (DAU)	Memperkuat reformasi politik, hukum dan birokrasi, serta memperkuat pencegahan dan pemberantasan korupsi, narkoba, judi, dan penyeludupan.	4. Peningkatan Pelayanan Publik dan Reformasi Birokrasi	Pelaku PBJ		46.835.835,00	BIRO PENGADAAN BARANG DAN JASA
	4.01.01.1.05	Administrasi Kepegawaian Perangkat Daerah	*Persentase Layanan Administrasi Kepegawaian pada Biro*	-			95 Persen	299.465.826,00			Memperkuat reformasi politik, hukum dan birokrasi, serta memperkuat pencegahan dan pemberantasan korupsi, narkoba, judi, dan penyeludupan.	4. Peningkatan Pelayanan Publik dan Reformasi Birokrasi	Pelaku PBJ	-	269.062.416,00	BIRO PENGADAAN BARANG DAN JASA
	4.01.01.1.05.0002	Pengadaan Pakaian Dinas Beserta Atribut Kelengkapannya														
			Jumlah Paket Pakaian Dinas Beserta Atribut Kelengkapan				110 Paket	218.820.000,00	Kota Manado, Semua Kecamatan, Semua Kel/Desa	PENDAPATAN ASLI DAERAH (PAD), DANA ALOKASI UMUM (DAU)	Memperkuat reformasi politik, hukum dan birokrasi, serta memperkuat pencegahan dan pemberantasan korupsi, narkoba, judi, dan penyeludupan.	4. Peningkatan Pelayanan Publik dan Reformasi Birokrasi	Pelaku PBJ		180.350.500,00	BIRO PENGADAAN BARANG DAN JASA
	4.01.01.1.05.0003	Pendataan dan Pengolahan Administrasi Kepegawaian														

NO	KODE	URUSAN / BIDANG URUSAN / PROGRAM / OUTCOME / KEGIATAN / SUB KEGIATAN	INDIKATOR PROGRAM / KEGIATAN / SUB KEGIATAN	TARGET AKHIR PERIODE RENSTRA OPD	REALISASI CAPAIAN RENJA OPD TAHUN 2024	PRAKIRAAN CAPAIAN TARGET RENJA OPD TAHUN 2025	CAPAIAN KINERJA DAN KERANGKA PENDANAAN						KELOMPOK SASARAN	PRAKIRAAN MAJU RENCANA TAHUN 2027		PERANGKAT DAERAH PENANGGUNG JAWAB
							TARGET 2026	PAGU INDIKATIF (Rp)	LOKASI	SUMBER DANA	PRIORITAS			TARGET	PAGU INDIKATIF (Rp)	
											NASIONAL	DAERAH				
1	2	3	4	5	6	7	8	9	10	11	12	13	14	15	16	17
			Jumlah Dokumen Pendataan dan Pengolahan Administrasi Kepegawaian				12 Dokumen	45.880.228,00	Kota Manado, Semua Kecamatan, Semua Kel/Desa	PENDAPATAN ASLI DAERAH (PAD), DANA ALOKASI UMUM (DAU)	Memperkuat reformasi politik, hukum dan birokrasi, serta memperkuat pencegahan dan pemberantasan korupsi, narkoba, judi, dan penyeludupan.	4. Peningkatan Pelayanan Publik dan Reformasi Birokrasi	Pelaku PBJ		50.469.316,00	BIRO PENGADAAN BARANG DAN JASA
	4.01.01.1.05.0010	Sosialisasi Peraturan Perundang-Undangan														
			Jumlah Orang yang Mengikuti Sosialisasi Peraturan Perundang-Undangan				50 Orang	17.382.670,00	Kota Manado, Semua Kecamatan, Semua Kel/Desa	PENDAPATAN ASLI DAERAH (PAD), DANA ALOKASI UMUM (DAU)	Memperkuat reformasi politik, hukum dan birokrasi, serta memperkuat pencegahan dan pemberantasan korupsi, narkoba, judi, dan penyeludupan.	4. Peningkatan Pelayanan Publik dan Reformasi Birokrasi	Pelaku PBJ		19.121.300,00	BIRO PENGADAAN BARANG DAN JASA
	4.01.01.1.05.0011	Bimbingan Teknis Implementasi Peraturan Perundang-Undangan														
			Jumlah Orang yang Mengikuti Bimbingan Teknis Implementasi Peraturan Perundang-Undangan				50 Orang	17.382.928,00	Kota Manado, Semua Kecamatan, Semua Kel/Desa	PENDAPATAN ASLI DAERAH (PAD), DANA ALOKASI UMUM (DAU)	Memperkuat reformasi politik, hukum dan birokrasi, serta memperkuat pencegahan dan pemberantasan korupsi, narkoba, judi, dan penyeludupan.	4. Peningkatan Pelayanan Publik dan Reformasi Birokrasi	Pelaku PBJ		19.121.300,00	BIRO PENGADAAN BARANG DAN JASA

NO	KODE	URUSAN / BIDANG URUSAN / PROGRAM / OUTCOME / KEGIATAN / SUB KEGIATAN	INDIKATOR PROGRAM / KEGIATAN / SUB KEGIATAN	TARGET AKHIR PERIODE RENSTRA OPD	REALISASI CAPAIAN RENJA OPD TAHUN 2024	PRAKIRAAN CAPAIAN TARGET RENJA OPD TAHUN 2025	CAPAIAN KINERJA DAN KERANGKA PENDANAAN						KELOMPOK SASARAN	PRAKIRAAN MAJU RENCANA TAHUN 2027		PERANGKAT DAERAH PENANGGUNG JAWAB
							TARGET 2026	PAGU INDIKATIF (Rp)	LOKASI	SUMBER DANA	PRIORITAS			TARGET	PAGU INDIKATIF (Rp)	
											NASIONAL	DAERAH				
1	2	3	4	5	6	7	8	9	10	11	12	13	14	15	16	17
	4.01.01.1.06	Administrasi Umum Perangkat Daerah	*Persentase Layanan Administrasi Umum pada Biro*	-			95 Persen	290.406.422,00			Memperkuat reformasi politik, hukum dan birokrasi, serta memperkuat pencegahan dan pemberantasan korupsi, narkoba, judi, dan penyeludupan.	4. Peningkatan Pelayanan Publik dan Reformasi Birokrasi	Pelaku PBJ	-	347.113.976,00	BIRO PENGADAAN BARANG DAN JASA
	4.01.01.1.06.0001	Penyediaan Komponen Instalasi Listrik/Penerangan Bangunan Kantor														
			Jumlah Paket Komponen Instalasi Listrik/Penerangan Bangunan Kantor yang Disediakan				1 Paket	4.309.375,00	Kota Manado, Semua Kecamatan, Semua Kel/Desa	PENDAPATAN ASLI DAERAH (PAD), DANA ALOKASI UMUM (DAU)	Memperkuat reformasi politik, hukum dan birokrasi, serta memperkuat pencegahan dan pemberantasan korupsi, narkoba, judi, dan penyeludupan.	4. Peningkatan Pelayanan Publik dan Reformasi Birokrasi	Pelaku PBJ		4.740.747,00	BIRO PENGADAAN BARANG DAN JASA
	4.01.01.1.06.0002	Penyediaan Peralatan dan Perlengkapan Kantor														
			Jumlah Paket Peralatan dan Perlengkapan Kantor yang Disediakan				1 Paket	1.086.250,00	Kota Manado, Semua Kecamatan, Semua Kel/Desa	PENDAPATAN ASLI DAERAH (PAD), DANA ALOKASI UMUM (DAU)	Memperkuat reformasi politik, hukum dan birokrasi, serta memperkuat pencegahan dan pemberantasan korupsi, narkoba, judi, dan penyeludupan.	4. Peningkatan Pelayanan Publik dan Reformasi Birokrasi	Pelaku PBJ		10.478.270,00	BIRO PENGADAAN BARANG DAN JASA
	4.01.01.1.06.0003	Penyediaan Peralatan Rumah Tangga														

NO	KODE	URUSAN / BIDANG URUSAN / PROGRAM / OUTCOME / KEGIATAN / SUB KEGIATAN	INDIKATOR PROGRAM / KEGIATAN / SUB KEGIATAN	TARGET AKHIR PERIODE RENSTRA OPD	REALISASI CAPAIAN RENJA OPD TAHUN 2024	PRAKIRAAN CAPAIAN TARGET RENJA OPD TAHUN 2025	CAPAIAN KINERJA DAN KERANGKA PENDANAAN						KELOMPOK SASARAN	PRAKIRAAN MAJU RENCANA TAHUN 2027		PERANGKAT DAERAH PENANGGUNG JAWAB
							TARGET 2026	PAGU INDIKATIF (Rp)	LOKASI	SUMBER DANA	PRIORITAS			TARGET	PAGU INDIKATIF (Rp)	
											NASIONAL	DAERAH				
1	2	3	4	5	6	7	8	9	10	11	12	13	14	15	16	17
			Jumlah Paket Peralatan Rumah Tangga yang Disediakan				4 Paket	55.931.769,00	Kota Manado, Semua Kecamatan, Semua Kel/Desa	PENDAPATAN ASLI DAERAH (PAD), DANA ALOKASI UMUM (DAU)	Memperkuat reformasi politik, hukum dan birokrasi, serta memperkuat pencegahan dan pemberantasan korupsi, narkoba, judi, dan penyeludupan.	4. Peningkatan Pelayanan Publik dan Reformasi Birokrasi	Pelaku PBJ		60.940.374,00	BIRO PENGADAAN BARANG DAN JASA
	4.01.01.1.06.0005	Penyediaan Barang Cetakan dan Penggandaan														
			Jumlah Paket Barang Cetakan dan Penggandaan yang Disediakan				1 Paket	4.934.476,00	Kota Manado, Semua Kecamatan, Semua Kel/Desa	PENDAPATAN ASLI DAERAH (PAD), DANA ALOKASI UMUM (DAU)	Memperkuat reformasi politik, hukum dan birokrasi, serta memperkuat pencegahan dan pemberantasan korupsi, narkoba, judi, dan penyeludupan.	4. Peningkatan Pelayanan Publik dan Reformasi Birokrasi	Pelaku PBJ		5.429.160,00	BIRO PENGADAAN BARANG DAN JASA
	4.01.01.1.06.0007	Penyediaan Bahan/Material														
			Jumlah Paket Bahan/Material yang Disediakan				1 Paket	10.496.600,00	Kota Manado, Semua Kecamatan, Semua Kel/Desa	PENDAPATAN ASLI DAERAH (PAD), DANA ALOKASI UMUM (DAU)	Memperkuat reformasi politik, hukum dan birokrasi, serta memperkuat pencegahan dan pemberantasan korupsi, narkoba, judi, dan penyeludupan.	4. Peningkatan Pelayanan Publik dan Reformasi Birokrasi	Pelaku PBJ		22.550.000,00	BIRO PENGADAAN BARANG DAN JASA
	4.01.01.1.06.0009	Penyelenggaraan Rapat Koordinasi dan Konsultasi SKPD														

NO	KODE	URUSAN / BIDANG URUSAN / PROGRAM / OUTCOME / KEGIATAN / SUB KEGIATAN	INDIKATOR PROGRAM / KEGIATAN / SUB KEGIATAN	TARGET AKHIR PERIODE RENSTRA OPD	REALISASI CAPAIAN RENJA OPD TAHUN 2024	PRAKIRAAN CAPAIAN TARGET RENJA OPD TAHUN 2025	CAPAIAN KINERJA DAN KERANGKA PENDANAAN						KELOMPOK SASARAN	PRAKIRAAN MAJU RENCANA TAHUN 2027		PERANGKAT DAERAH PENANGGUNG JAWAB
							TARGET 2026	PAGU INDIKATIF (Rp)	LOKASI	SUMBER DANA	PRIORITAS			TARGET	PAGU INDIKATIF (Rp)	
											NASIONAL	DAERAH				
1	2	3	4	5	6	7	8	9	10	11	12	13	14	15	16	17
			Jumlah Laporan Penyelenggaraan Rapat Koordinasi dan Konsultasi SKPD				12 Laporan	91.047.952,00	Kota Manado, Semua Kecamatan, Semua Kel/Desa	PENDAPATAN ASLI DAERAH (PAD), DANA ALOKASI UMUM (DAU)	Memperkuat reformasi politik, hukum dan birokrasi, serta memperkuat pencegahan dan pemberantasan korupsi, narkoba, judi, dan penyeludupan.	4. Peningkatan Pelayanan Publik dan Reformasi Birokrasi	Pelaku PBJ		100.189.045,00	BIRO PENGADAAN BARANG DAN JASA
	4.01.01.1.06.0011	Dukungan Pelaksanaan Sistem Pemerintahan Berbasis Elektronik pada SKPD														
			Jumlah Dokumen Dukungan Pelaksanaan Sistem Pemerintahan Berbasis Elektronik pada SKPD				2 Dokumen	122.600.000,00	Kota Manado, Semua Kecamatan, Semua Kel/Desa	PENDAPATAN ASLI DAERAH (PAD), DANA ALOKASI UMUM (DAU)	Memperkuat reformasi politik, hukum dan birokrasi, serta memperkuat pencegahan dan pemberantasan korupsi, narkoba, judi, dan penyeludupan.	4. Peningkatan Pelayanan Publik dan Reformasi Birokrasi	Pelaku PBJ		142.786.380,00	BIRO PENGADAAN BARANG DAN JASA
	4.01.01.1.07	Pengadaan Barang Milik Daerah Penunjang Urusan Pemerintah Daerah	*Persentase Pengadaan Barang Milik Daerah*	-			95 Persen	598.870.045,00			Memperkuat reformasi politik, hukum dan birokrasi, serta memperkuat pencegahan dan pemberantasan korupsi, narkoba, judi, dan penyeludupan.	4. Peningkatan Pelayanan Publik dan Reformasi Birokrasi	Pelaku PBJ	-	672.451.120,00	BIRO PENGADAAN BARANG DAN JASA
	4.01.01.1.07.0005	Pengadaan Mebel														

NO	KODE	URUSAN / BIDANG URUSAN / PROGRAM / OUTCOME / KEGIATAN / SUB KEGIATAN	INDIKATOR PROGRAM / KEGIATAN / SUB KEGIATAN	TARGET AKHIR PERIODE RENSTRA OPD	REALISASI CAPAIAN RENJA OPD TAHUN 2024	PRAKIRAAN CAPAIAN TARGET RENJA OPD TAHUN 2025	CAPAIAN KINERJA DAN KERANGKA PENDANAAN						KELOMPOK SASARAN	PRAKIRAAN MAJU RENCANA TAHUN 2027		PERANGKAT DAERAH PENANGGUNG JAWAB
							TARGET 2026	PAGU INDIKATIF (Rp)	LOKASI	SUMBER DANA	PRIORITAS			TARGET	PAGU INDIKATIF (Rp)	
											NASIONAL	DAERAH				
1	2	3	4	5	6	7	8	9	10	11	12	13	14	15	16	17
			Jumlah Paket Mebel yang Disediakan				1 Paket	96.700.000,00	Kota Manado, Semua Kecamatan, Semua Kel/Desa	PENDAPATAN ASLI DAERAH (PAD), DANA ALOKASI UMUM (DAU)	Memperkuat reformasi politik, hukum dan birokrasi, serta memperkuat pencegahan dan pemberantasan korupsi, narkoba, judi, dan penyeludupan.	4. Peningkatan Pelayanan Publik dan Reformasi Birokrasi	Pelaku PBJ		61.883.250,00	BIRO PENGADAAN BARANG DAN JASA
	4.01.01.1.07.0006	Pengadaan Peralatan dan Mesin Lainnya														
			Jumlah Unit Peralatan dan Mesin Lainnya yang Disediakan				12 Unit	457.125.000,00	Kota Manado, Semua Kecamatan, Semua Kel/Desa	PENDAPATAN ASLI DAERAH (PAD), DANA ALOKASI UMUM (DAU)	Memperkuat reformasi politik, hukum dan birokrasi, serta memperkuat pencegahan dan pemberantasan korupsi, narkoba, judi, dan penyeludupan.	4. Peningkatan Pelayanan Publik dan Reformasi Birokrasi	Pelaku PBJ		556.117.870,00	BIRO PENGADAAN BARANG DAN JASA
	4.01.01.1.07.0008	Pengadaan Aset Tak Berwujud														
			Jumlah Unit Aset Tak Berwujud yang Disediakan				1 Unit	45.045.045,00	Kota Manado, Semua Kecamatan, Semua Kel/Desa	PENDAPATAN ASLI DAERAH (PAD), DANA ALOKASI UMUM (DAU)	Memperkuat reformasi politik, hukum dan birokrasi, serta memperkuat pencegahan dan pemberantasan korupsi, narkoba, judi, dan penyeludupan.	4. Peningkatan Pelayanan Publik dan Reformasi Birokrasi	Pelaku PBJ		54.450.000,00	BIRO PENGADAAN BARANG DAN JASA

NO	KODE	URUSAN / BIDANG URUSAN / PROGRAM / OUTCOME / KEGIATAN / SUB KEGIATAN	INDIKATOR PROGRAM / KEGIATAN / SUB KEGIATAN	TARGET AKHIR PERIODE RENSTRA OPD	REALISASI CAPAIAN RENJA OPD TAHUN 2024	PRAKIRAAN CAPAIAN TARGET RENJA OPD TAHUN 2025	CAPAIAN KINERJA DAN KERANGKA PENDANAAN						KELOMPOK SASARAN	PRAKIRAAN MAJU RENCANA TAHUN 2027		PERANGKAT DAERAH PENANGGUNG JAWAB
							TARGET 2026	PAGU INDIKATIF (Rp)	LOKASI	SUMBER DANA	PRIORITAS			TARGET	PAGU INDIKATIF (Rp)	
											NASIONAL	DAERAH				
1	2	3	4	5	6	7	8	9	10	11	12	13	14	15	16	17
	4.01.01.1.08	Penyediaan Jasa Penunjang Urusan Pemerintahan Daerah	*Persentase Penyediaan Jasa Penunjang Urusan Pemerintahan Daerah*	-			95 Persen	170.544.355,00			Memperkuat reformasi politik, hukum dan birokrasi, serta memperkuat pencegahan dan pemberantasan korupsi, narkoba, judi, dan penyeludupan.	4. Peningkatan Pelayanan Publik dan Reformasi Birokrasi	Pelaku PBJ	-	172.752.711,00	BIRO PENGADAAN BARANG DAN JASA
	4.01.01.1.08.0001	Penyediaan Jasa Surat Menyurat														
			Jumlah Laporan Penyediaan Jasa Surat Menyurat				12 Laporan	87.727.111,00	Kota Manado, Semua Kecamatan, Semua Kel/Desa	PENDAPATAN ASLI DAERAH (PAD), DANA ALOKASI UMUM (DAU)	Memperkuat reformasi politik, hukum dan birokrasi, serta memperkuat pencegahan dan pemberantasan korupsi, narkoba, judi, dan penyeludupan.	4. Peningkatan Pelayanan Publik dan Reformasi Birokrasi	Pelaku PBJ		96.501.643,00	BIRO PENGADAAN BARANG DAN JASA
	4.01.01.1.08.0004	Penyediaan Jasa Pelayanan Umum Kantor														
			Jumlah Laporan Penyediaan Jasa Pelayanan Umum Kantor yang Disediakan				4 Laporan	82.817.244,00	Kota Manado, Semua Kecamatan, Semua Kel/Desa	PENDAPATAN ASLI DAERAH (PAD), DANA ALOKASI UMUM (DAU)	Memperkuat reformasi politik, hukum dan birokrasi, serta memperkuat pencegahan dan pemberantasan korupsi, narkoba, judi, dan penyeludupan.	4. Peningkatan Pelayanan Publik dan Reformasi Birokrasi	Pelaku PBJ		76.251.068,00	BIRO PENGADAAN BARANG DAN JASA

NO	KODE	URUSAN / BIDANG URUSAN / PROGRAM / OUTCOME / KEGIATAN / SUB KEGIATAN	INDIKATOR PROGRAM / KEGIATAN / SUB KEGIATAN	TARGET AKHIR PERIODE RENSTRA OPD	REALISASI CAPAIAN RENJA OPD TAHUN 2024	PRAKIRAAN CAPAIAN TARGET RENJA OPD TAHUN 2025	CAPAIAN KINERJA DAN KERANGKA PENDANAAN						KELOMPOK SASARAN	PRAKIRAAN MAJU RENCANA TAHUN 2027		PERANGKAT DAERAH PENANGGUNG JAWAB
							TARGET 2026	PAGU INDIKATIF (Rp)	LOKASI	SUMBER DANA	PRIORITAS			TARGET	PAGU INDIKATIF (Rp)	
											NASIONAL	DAERAH				
1	2	3	4	5	6	7	8	9	10	11	12	13	14	15	16	17
	4.01.01.1.09	Pemeliharaan Barang Milik Daerah Penunjang Urusan Pemerintahan Daerah	*Persentase Pemeliharaan Barang Milik Daerah*	-			95 Persen	379.104.040,00			Memperkuat reformasi politik, hukum dan birokrasi, serta memperkuat pencegahan dan pemberantasan korupsi, narkoba, judi, dan penyeludupan.	4. Peningkatan Pelayanan Publik dan Reformasi Birokrasi	Pelaku PBJ	-	410.531.152,00	BIRO PENGADAAN BARANG DAN JASA
	4.01.01.1.09.0002	Penyediaan Jasa Pemeliharaan, Biaya Pemeliharaan, Pajak dan Perizinan Kendaraan Dinas Operasional atau Lapangan														
			Jumlah Kendaraan Dinas Operasional atau Lapangan yang Dipelihara dan Dibayarkan Pajak dan Perizinannya				5 Unit	265.389.040,00	Kota Manado, Semua Kecamatan, Semua Kel/Desa	PENDAPATAN ASLI DAERAH (PAD), DANA ALOKASI UMUM (DAU)	Memperkuat reformasi politik, hukum dan birokrasi, serta memperkuat pencegahan dan pemberantasan korupsi, narkoba, judi, dan penyeludupan.	4. Peningkatan Pelayanan Publik dan Reformasi Birokrasi	Pelaku PBJ		285.131.152,00	BIRO PENGADAAN BARANG DAN JASA
	4.01.01.1.09.0006	Pemeliharaan Peralatan dan Mesin Lainnya														
			Jumlah Peralatan dan Mesin Lainnya yang Dipelihara				12 Unit	53.820.000,00	Kota Manado, Semua Kecamatan, Semua Kel/Desa	PENDAPATAN ASLI DAERAH (PAD), DANA ALOKASI UMUM (DAU)	Memperkuat reformasi politik, hukum dan birokrasi, serta memperkuat pencegahan dan pemberantasan korupsi, narkoba, judi, dan penyeludupan.	4. Peningkatan Pelayanan Publik dan Reformasi Birokrasi	Pelaku PBJ		59.400.000,00	BIRO PENGADAAN BARANG DAN JASA
	4.01.01.1.09.0010	Pemeliharaan/Rehabilitasi Sarana dan Prasarana Gedung Kantor atau Bangunan Lainnya														

NO	KODE	URUSAN / BIDANG URUSAN / PROGRAM / OUTCOME / KEGIATAN / SUB KEGIATAN	INDIKATOR PROGRAM / KEGIATAN / SUB KEGIATAN	TARGET AKHIR PERIODE RENSTRA OPD	REALISASI CAPAIAN RENJA OPD TAHUN 2024	PRAKIRAAN CAPAIAN TARGET RENJA OPD TAHUN 2025	CAPAIAN KINERJA DAN KERANGKA PENDANAAN						KELOMPOK SASARAN	PRAKIRAAN MAJU RENCANA TAHUN 2027		PERANGKAT DAERAH PENANGGUNG JAWAB
							TARGET 2026	PAGU INDIKATIF (Rp)	LOKASI	SUMBER DANA	PRIORITAS			TARGET	PAGU INDIKATIF (Rp)	
											NASIONAL	DAERAH				
1	2	3	4	5	6	7	8	9	10	11	12	13	14	15	16	17
			Jumlah Sarana dan Prasarana Gedung Kantor atau Bangunan Lainnya yang Dipelihara/Direhabilitasi				1 Unit	29.903.000,00	Kota Manado, Semua Kecamatan, Semua Kel/Desa	PENDAPATAN ASLI DAERAH (PAD), DANA ALOKASI UMUM (DAU)	Memperkuat reformasi politik, hukum dan birokrasi, serta memperkuat pencegahan dan pemberantasan korupsi, narkoba, judi, dan penyeludupan.	4. Peningkatan Pelayanan Publik dan Reformasi Birokrasi	Pelaku PBJ		33.000.000,00	BIRO PENGADAAN BARANG DAN JASA
	4.01.01.1.09.0011	Pemeliharaan/Rehabilitasi Sarana dan Prasarana Pendukung Gedung Kantor atau Bangunan Lainnya														
			Jumlah Sarana dan Prasarana Pendukung Gedung Kantor atau Bangunan Lainnya yang Dipelihara/Direhabilitasi				1 Unit	29.992.000,00	Kota Manado, Semua Kecamatan, Semua Kel/Desa	PENDAPATAN ASLI DAERAH (PAD), DANA ALOKASI UMUM (DAU)	Memperkuat reformasi politik, hukum dan birokrasi, serta memperkuat pencegahan dan pemberantasan korupsi, narkoba, judi, dan penyeludupan.	4. Peningkatan Pelayanan Publik dan Reformasi Birokrasi	Pelaku PBJ		33.000.000,00	BIRO PENGADAAN BARANG DAN JASA
2.	**4.01.07**	**PROGRAM KEBIJAKAN DAN PELAYANAN PENGADAAN BARANG DAN JASA**					**3 Level**	**1.982.820.619,00**							**2.395.112.285,00**	
		[Meningkatnya kualitas layanan pengadaan barang dan jasa]	**Tingkat Kematangan UKPBJ**	**Level 5 (Unggul)**	**Level 3 (Proaktif)**	**Level 3 (Proaktif)**	**Level 4 (Strategis)**	**1.982.820.619,00**	-	-	-	-	-	-	**2.395.112.285,00**	-
	4.01.07.1.01	Pengelolaan Pengadaan Barang dan Jasa	*Persentase Pengelolaan Pengadaan Barang dan Jasa*	-			95 Persen	738.977.830,00			Memperkuat reformasi politik, hukum dan birokrasi, serta memperkuat pencegahan dan pemberantasan korupsi, narkoba, judi, dan penyeludupan.	4. Peningkatan Pelayanan Publik dan Reformasi Birokrasi	Pelaku PBJ	-	927.968.374,00	BIRO PENGADAAN BARANG DAN JASA
	4.01.07.1.01.0001	Pengelolaan Strategi Pengadaan Barang dan Jasa														

NO	KODE	URUSAN / BIDANG URUSAN / PROGRAM / OUTCOME / KEGIATAN / SUB KEGIATAN	INDIKATOR PROGRAM / KEGIATAN / SUB KEGIATAN	TARGET AKHIR PERIODE RENSTRA OPD	REALISASI CAPAIAN RENJA OPD TAHUN 2024	PRAKIRAAN CAPAIAN TARGET RENJA OPD TAHUN 2025	CAPAIAN KINERJA DAN KERANGKA PENDANAAN						KELOMPOK SASARAN	PRAKIRAAN MAJU RENCANA TAHUN 2027		PERANGKAT DAERAH PENANGGUNG JAWAB
							TARGET 2026	PAGU INDIKATIF (Rp)	LOKASI	SUMBER DANA	PRIORITAS			TARGET	PAGU INDIKATIF (Rp)	
											NASIONAL	DAERAH				
1	2	3	4	5	6	7	8	9	10	11	12	13	14	15	16	17
			Jumlah Laporan Hasil Strategi Pengadaan Barang dan Jasa				3 Laporan	201.725.475,00	Semua Kota/Kab, Semua Kecamatan, Semua Kel/Desa	PENDAPATAN ASLI DAERAH (PAD), DANA ALOKASI UMUM (DAU)	Memperkuat reformasi politik, hukum dan birokrasi, serta memperkuat pencegahan dan pemberantasan korupsi, narkoba, judi, dan penyeludupan.	4. Peningkatan Pelayanan Publik dan Reformasi Birokrasi	Pelaku PBJ		195.012.168,00	BIRO PENGADAAN BARANG DAN JASA
	4.01.07.1.01.0002	Pelaksanaan Pengadaan Barang dan Jasa														
			Jumlah Laporan Hasil Pelaksanaan Pengadaan Barang dan Jasa				12 Laporan	332.993.286,00	Semua Kota/Kab, Semua Kecamatan, Semua Kel/Desa	PENDAPATAN ASLI DAERAH (PAD), DANA ALOKASI UMUM (DAU)	Memperkuat reformasi politik, hukum dan birokrasi, serta memperkuat pencegahan dan pemberantasan korupsi, narkoba, judi, dan penyeludupan.	4. Peningkatan Pelayanan Publik dan Reformasi Birokrasi	Pelaku PBJ		458.321.224,00	BIRO PENGADAAN BARANG DAN JASA
	4.01.07.1.01.0003	Pemantauan dan Evaluasi Pengadaan Barang dan Jasa														
			Jumlah Laporan Hasil Pemantauan dan Evaluasi Pengadaan Barang dan Jasa				12 Laporan	204.259.069,00	Semua Kota/Kab, Semua Kecamatan, Semua Kel/Desa	PENDAPATAN ASLI DAERAH (PAD), DANA ALOKASI UMUM (DAU)	Memperkuat reformasi politik, hukum dan birokrasi, serta memperkuat pencegahan dan pemberantasan korupsi, narkoba, judi, dan penyeludupan.	4. Peningkatan Pelayanan Publik dan Reformasi Birokrasi	Pelaku PBJ		274.634.982,00	BIRO PENGADAAN BARANG DAN JASA

NO	KODE	URUSAN / BIDANG URUSAN / PROGRAM / OUTCOME / KEGIATAN / SUB KEGIATAN	INDIKATOR PROGRAM / KEGIATAN / SUB KEGIATAN	TARGET AKHIR PERIODE RENSTRA OPD	REALISASI CAPAIAN RENJA OPD TAHUN 2024	PRAKIRAAN CAPAIAN TARGET RENJA OPD TAHUN 2025	CAPAIAN KINERJA DAN KERANGKA PENDANAAN						KELOMPOK SASARAN	PRAKIRAAN MAJU RENCANA TAHUN 2027		PERANGKAT DAERAH PENANGGUNG JAWAB
							TARGET 2026	PAGU INDIKATIF (Rp)	LOKASI	SUMBER DANA	PRIORITAS			TARGET	PAGU INDIKATIF (Rp)	
											NASIONAL	DAERAH				
1	2	3	4	5	6	7	8	9	10	11	12	13	14	15	16	17
	4.01.07.1.02	Pengelolaan Layanan Pengadaan Secara Elektronik	*Persentase Pengelolaan Layanan Pengadaan Secara Elektronik*	-			95 Persen	537.740.958,00			Memperkuat reformasi politik, hukum dan birokrasi, serta memperkuat pencegahan dan pemberantasan korupsi, narkoba, judi, dan penyeludupan.	4. Peningkatan Pelayanan Publik dan Reformasi Birokrasi	Pelaku PBJ	-	566.541.276,00	BIRO PENGADAAN BARANG DAN JASA
	4.01.07.1.02.0001	Pengelolaan Sistem Pengadaan Secara Elektronik														
			Jumlah Laporan Pengelolaan Sistem Pengadaan Secara Elektronik				12 Laporan	195.403.484,00	Semua Kota/Kab, Semua Kecamatan, Semua Kel/Desa	PENDAPATAN ASLI DAERAH (PAD), DANA ALOKASI UMUM (DAU)	Memperkuat reformasi politik, hukum dan birokrasi, serta memperkuat pencegahan dan pemberantasan korupsi, narkoba, judi, dan penyeludupan.	4. Peningkatan Pelayanan Publik dan Reformasi Birokrasi	Pelaku PBJ		205.895.312,00	BIRO PENGADAAN BARANG DAN JASA
	4.01.07.1.02.0002	Pengembangan Sistem Informasi Pengadaan Barang dan Jasa														
			Jumlah Laporan Pengembangan Sistem Informasi Pengadaan Barang dan Jasa				4 Laporan	201.452.698,00	Semua Kota/Kab, Semua Kecamatan, Semua Kel/Desa	PENDAPATAN ASLI DAERAH (PAD), DANA ALOKASI UMUM (DAU)	Memperkuat reformasi politik, hukum dan birokrasi, serta memperkuat pencegahan dan pemberantasan korupsi, narkoba, judi, dan penyeludupan.	4. Peningkatan Pelayanan Publik dan Reformasi Birokrasi	Pelaku PBJ		210.270.242,00	BIRO PENGADAAN BARANG DAN JASA
	4.01.07.1.02.0003	Pengelolaan Informasi Pengadaan Barang dan Jasa														

NO	KODE	URUSAN / BIDANG URUSAN / PROGRAM / OUTCOME / KEGIATAN / SUB KEGIATAN	INDIKATOR PROGRAM / KEGIATAN / SUB KEGIATAN	TARGET AKHIR PERIODE RENSTRA OPD	REALISASI CAPAIAN RENJA OPD TAHUN 2024	PRAKIRAAN CAPAIAN TARGET RENJA OPD TAHUN 2025	CAPAIAN KINERJA DAN KERANGKA PENDANAAN						KELOMPOK SASARAN	PRAKIRAAN MAJU RENCANA TAHUN 2027		PERANGKAT DAERAH PENANGGUNG JAWAB
							TARGET 2026	PAGU INDIKATIF (Rp)	LOKASI	SUMBER DANA	PRIORITAS			TARGET	PAGU INDIKATIF (Rp)	
											NASIONAL	DAERAH				
1	2	3	4	5	6	7	8	9	10	11	12	13	14	15	16	17
			Jumlah Laporan Pengelolaan Informasi Pengadaan Barang dan Jasa				12 Laporan	140.884.776,00	Semua Kota/Kab, Semua Kecamatan, Semua Kel/Desa	PENDAPATAN ASLI DAERAH (PAD), DANA ALOKASI UMUM (DAU)	Memperkuat reformasi politik, hukum dan birokrasi, serta memperkuat pencegahan dan pemberantasan korupsi, narkoba, judi, dan penyeludupan.	4. Peningkatan Pelayanan Publik dan Reformasi Birokrasi	Pelaku PBJ		150.375.722,00	BIRO PENGADAAN BARANG DAN JASA
	4.01.07.1.03	Pembinaan dan Advokasi Pengadaan Barang dan Jasa	*Persentase Pembinaan dan Advokasi Pengadaan Barang dan Jasa*	-			95 Persen	706.101.831,00			Memperkuat reformasi politik, hukum dan birokrasi, serta memperkuat pencegahan dan pemberantasan korupsi, narkoba, judi, dan penyeludupan.	4. Peningkatan Pelayanan Publik dan Reformasi Birokrasi	Pelaku PBJ	-	900.602.635,00	BIRO PENGADAAN BARANG DAN JASA
	4.01.07.1.03.0001	Pembinaan Sumber Daya Manusia Pengadaan Barang dan Jasa														
			Jumlah Orang yang Mengikuti Pembinaan Sumber Daya Manusia Pengadaan Barang dan Jasa				150 Orang	294.055.719,00	Semua Kota/Kab, Semua Kecamatan, Semua Kel/Desa	PENDAPATAN ASLI DAERAH (PAD), DANA ALOKASI UMUM (DAU)	Memperkuat reformasi politik, hukum dan birokrasi, serta memperkuat pencegahan dan pemberantasan korupsi, narkoba, judi, dan penyeludupan.	4. Peningkatan Pelayanan Publik dan Reformasi Birokrasi	Pelaku PBJ		356.457.861,00	BIRO PENGADAAN BARANG DAN JASA
	4.01.07.1.03.0002	Pembinaan Kelembagaan Pengadaan Barang dan Jasa														

NO	KODE	URUSAN / BIDANG URUSAN / PROGRAM / OUTCOME / KEGIATAN / SUB KEGIATAN	INDIKATOR PROGRAM / KEGIATAN / SUB KEGIATAN	TARGET AKHIR PERIODE RENSTRA OPD	REALISASI CAPAIAN RENJA OPD TAHUN 2024	PRAKIRAAN CAPAIAN TARGET RENJA OPD TAHUN 2025	CAPAIAN KINERJA DAN KERANGKA PENDANAAN						KELOMPOK SASARAN	PRAKIRAAN MAJU RENCANA TAHUN 2027		PERANGKAT DAERAH PENANGGUNG JAWAB
							TARGET 2026	PAGU INDIKATIF (Rp)	LOKASI	SUMBER DANA	PRIORITAS			TARGET	PAGU INDIKATIF (Rp)	
											NASIONAL	DAERAH				
1	2	3	4	5	6	7	8	9	10	11	12	13	14	15	16	17
			Jumlah Dokumen Hasil Penataan Kelembagaan Pengadaan Barang dan Jasa				2 Dokumen	208.437.362,00	Semua Kota/Kab, Semua Kecamatan, Semua Kel/Desa	PENDAPATAN ASLI DAERAH (PAD), DANA ALOKASI UMUM (DAU)	Memperkuat reformasi politik, hukum dan birokrasi, serta memperkuat pencegahan dan pemberantasan korupsi, narkoba, judi, dan penyeludupan.	4. Peningkatan Pelayanan Publik dan Reformasi Birokrasi	Pelaku PBJ		323.994.926,00	BIRO PENGADAAN BARANG DAN JASA
	4.01.07.1.03.0003	Pendampingan, Konsultasi, dan/atau Bimbingan Teknis Pengadaan Barang dan Jasa														
			Jumlah Dokumen Hasil Pelaksanaan Pendampingan, Konsultasi, dan/atau Bimbingan Teknis Pengadaan Barang dan Jasa				3 Dokumen	203.608.750,00	Semua Kota/Kab, Semua Kecamatan, Semua Kel/Desa	PENDAPATAN ASLI DAERAH (PAD), DANA ALOKASI UMUM (DAU)	Memperkuat reformasi politik, hukum dan birokrasi, serta memperkuat pencegahan dan pemberantasan korupsi, narkoba, judi, dan penyeludupan.	4. Peningkatan Pelayanan Publik dan Reformasi Birokrasi	Pelaku PBJ		220.149.848,00	BIRO PENGADAAN BARANG DAN JASA
		BIRO UMUM						**76.425.292.543,00**							**84.067.831.695,00**	
	4	**UNSUR PENDUKUNG URUSAN PEMERINTAHAN**						**76.425.292.543,00**							**84.067.831.695,00**	
	4.01	**SEKRETARIAT DAERAH**						**76.425.292.543,00**							**84.067.831.695,00**	
1.	**4.01.01**	**PROGRAM PENUNJANG URUSAN PEMERINTAHAN DAERAH PROVINSI**					**92 Angka**	**76.425.292.543,00**							**84.067.831.695,00**	
		[Meningkatnya kualitas layanan Pimpinan]	**Indeks Kepuasan Layanan Pimpinan**	**94**	**91**	**92**	**92**	**76.425.292.543,00**	-	-	-	-	-	-	**84.067.831.695,00**	-
	4.01.01.1.01	Perencanaan, Penganggaran, dan Evaluasi Kinerja Perangkat Daerah	*Persentase keterpaduan Perencanaan, Penganggaran dan Evaluasi Kinerja*	-			100 %	15.190.182,00			Memperkuat reformasi politik, hukum dan birokrasi, serta memperkuat pencegahan dan pemberantasan korupsi, narkoba, judi, dan penyeludupan.	4. Peningkatan Pelayanan Publik dan Reformasi Birokrasi	Biro Umum	-	16.753.109,00	BIRO UMUM
	4.01.01.1.01.0001	Penyusunan Dokumen Perencanaan Perangkat Daerah														

NO	KODE	URUSAN / BIDANG URUSAN / PROGRAM / OUTCOME / KEGIATAN / SUB KEGIATAN	INDIKATOR PROGRAM / KEGIATAN / SUB KEGIATAN	TARGET AKHIR PERIODE RENSTRA OPD	REALISASI CAPAIAN RENJA OPD TAHUN 2024	PRAKIRAAN CAPAIAN TARGET RENJA OPD TAHUN 2025	CAPAIAN KINERJA DAN KERANGKA PENDANAAN						KELOMPOK SASARAN	PRAKIRAAN MAJU RENCANA TAHUN 2027		PERANGKAT DAERAH PENANGGUNG JAWAB
							TARGET 2026	PAGU INDIKATIF (Rp)	LOKASI	SUMBER DANA	PRIORITAS			TARGET	PAGU INDIKATIF (Rp)	
											NASIONAL	DAERAH				
1	2	3	4	5	6	7	8	9	10	11	12	13	14	15	16	17
			Jumlah Dokumen Perencanaan Perangkat Daerah				2 Dokumen	3.690.221,00	Semua Kota/Kab, Semua Kecamatan, Semua Kel/Desa	PENDAPATAN ASLI DAERAH (PAD)	Memperkuat reformasi politik, hukum dan birokrasi, serta memperkuat pencegahan dan pemberantasan korupsi, narkoba, judi, dan penyeludupan.	4. Peningkatan Pelayanan Publik dan Reformasi Birokrasi	Biro Umum		4.150.557,00	BIRO UMUM
	4.01.01.1.01.0002	Koordinasi dan Penyusunan Dokumen RKA- SKPD														
			Jumlah Dokumen RKA-SKPD dan Laporan Hasil Koordinasi Penyusunan Dokumen RKA-SKPD				1 Dokumen	3.665.107,00	Semua Kota/Kab, Semua Kecamatan, Semua Kel/Desa	PENDAPATAN ASLI DAERAH (PAD)	-	4. Peningkatan Pelayanan Publik dan Reformasi Birokrasi	Biro Umum		4.020.387,00	BIRO UMUM
	4.01.01.1.01.0006	Koordinasi dan Penyusunan Laporan Capaian Kinerja dan Ikhtisar Realisasi Kinerja SKPD														
			Jumlah Laporan Capaian Kinerja dan Ikhtisar Realisasi Kinerja SKPD dan Laporan Hasil Koordinasi Penyusunan Laporan Capaian Kinerja dan Ikhtisar Realisasi Kinerja SKPD				12 Laporan	7.834.854,00	Semua Kota/Kab, Semua Kecamatan, Semua Kel/Desa	PENDAPATAN ASLI DAERAH (PAD)	-	4. Peningkatan Pelayanan Publik dan Reformasi Birokrasi	Biro Umum		8.582.165,00	BIRO UMUM
	4.01.01.1.02	Administrasi Keuangan Perangkat Daerah	*Persentase layanan administrasi keuangan biro*	-			100 %	896.737.626,00			Memperkuat reformasi politik, hukum dan birokrasi, serta memperkuat pencegahan dan pemberantasan korupsi, narkoba, judi, dan penyeludupan.	4. Peningkatan Pelayanan Publik dan Reformasi Birokrasi	Biro Umum	-	985.535.672,00	BIRO UMUM
	4.01.01.1.02.0003	Pelaksanaan Penatausahaan dan Pengujian/Verifikasi Keuangan SKPD														

NO	KODE	URUSAN / BIDANG URUSAN / PROGRAM / OUTCOME / KEGIATAN / SUB KEGIATAN	INDIKATOR PROGRAM / KEGIATAN / SUB KEGIATAN	TARGET AKHIR PERIODE RENSTRA OPD	REALISASI CAPAIAN RENJA OPD TAHUN 2024	PRAKIRAAN CAPAIAN TARGET RENJA OPD TAHUN 2025	CAPAIAN KINERJA DAN KERANGKA PENDANAAN						KELOMPOK SASARAN	PRAKIRAAN MAJU RENCANA TAHUN 2027		PERANGKAT DAERAH PENANGGUNG JAWAB
							TARGET 2026	PAGU INDIKATIF (Rp)	LOKASI	SUMBER DANA	PRIORITAS			TARGET	PAGU INDIKATIF (Rp)	
											NASIONAL	DAERAH				
1	2	3	4	5	6	7	8	9	10	11	12	13	14	15	16	17
			Jumlah Dokumen Penatausahaan dan Pengujian/Verifikasi Keuangan SKPD				250 Dokumen	881.047.770,00	Semua Kota/Kab, Semua Kecamatan, Semua Kel/Desa	PENDAPATAN ASLI DAERAH (PAD)	Memperkuat reformasi politik, hukum dan birokrasi, serta memperkuat pencegahan dan pemberantasan korupsi, narkoba, judi, dan penyeludupan.	4. Peningkatan Pelayanan Publik dan Reformasi Birokrasi	Biro Umum		968.309.316,00	BIRO UMUM
	4.01.01.1.02.0005	Koordinasi dan Penyusunan Laporan Keuangan Akhir Tahun SKPD														
			Jumlah Laporan Keuangan Akhir Tahun SKPD dan Laporan Hasil Koordinasi Penyusunan Laporan Keuangan Akhir Tahun SKPD				9 Laporan	8.223.377,00	Semua Kota/Kab, Semua Kecamatan, Semua Kel/Desa	PENDAPATAN ASLI DAERAH (PAD)	Memperkuat reformasi politik, hukum dan birokrasi, serta memperkuat pencegahan dan pemberantasan korupsi, narkoba, judi, dan penyeludupan.	4. Peningkatan Pelayanan Publik dan Reformasi Birokrasi	Biro Umum		9.049.930,00	BIRO UMUM
	4.01.01.1.02.0007	Koordinasi dan Penyusunan Laporan Keuangan Bulanan/ Triwulanan/Semesteran SKPD														
			Jumlah Laporan Keuangan Bulanan/ Triwulanan/Semesteran SKPD dan Laporan Koordinasi Penyusunan Laporan Keuangan Bulanan/ Triwulanan/Semesteran SKPD				250 Laporan	7.466.479,00	Semua Kota/Kab, Semua Kecamatan, Semua Kel/Desa	PENDAPATAN ASLI DAERAH (PAD)	-	4. Peningkatan Pelayanan Publik dan Reformasi Birokrasi	Biro Umum		8.176.426,00	BIRO UMUM
	4.01.01.1.03	Administrasi Barang Milik Daerah pada Perangkat Daerah	*Persentase barang milik adaerah yang tertata*	-			100 persen	160.021.498,80			Memperkuat reformasi politik, hukum dan birokrasi, serta memperkuat pencegahan dan pemberantasan korupsi, narkoba, judi, dan penyeludupan.	4. Peningkatan Pelayanan Publik dan Reformasi Birokrasi	-	-	147.523.389,00	BIRO UMUM
	4.01.01.1.03.0006	Penatausahaan Barang Milik Daerah pada SKPD														

NO	KODE	URUSAN / BIDANG URUSAN / PROGRAM / OUTCOME / KEGIATAN / SUB KEGIATAN	INDIKATOR PROGRAM / KEGIATAN / SUB KEGIATAN	TARGET AKHIR PERIODE RENSTRA OPD	REALISASI CAPAIAN RENJA OPD TAHUN 2024	PRAKIRAAN CAPAIAN TARGET RENJA OPD TAHUN 2025	CAPAIAN KINERJA DAN KERANGKA PENDANAAN						KELOMPOK SASARAN	PRAKIRAAN MAJU RENCANA TAHUN 2027		PERANGKAT DAERAH PENANGGUNG JAWAB
							TARGET 2026	PAGU INDIKATIF (Rp)	LOKASI	SUMBER DANA	PRIORITAS			TARGET	PAGU INDIKATIF (Rp)	
											NASIONAL	DAERAH				
1	2	3	4	5	6	7	8	9	10	11	12	13	14	15	16	17
			Jumlah Laporan Penatausahaan Barang Milik Daerah pada SKPD				100 Laporan	160.021.498,80	Semua Kota/Kab, Semua Kecamatan, Semua Kel/Desa	PENDAPATAN ASLI DAERAH (PAD)	Memperkuat reformasi politik, hukum dan birokrasi, serta memperkuat pencegahan dan pemberantasan korupsi, narkoba, judi, dan penyeludupan.	4. Peningkatan Pelayanan Publik dan Reformasi Birokrasi	-		147.523.389,00	BIRO UMUM
	4.01.01.1.05	Administrasi Kepegawaian Perangkat Daerah	*Persentase layanan administrasi kepegawaian biro*	-			100 persen	1.350.426.602,73			Memperkuat reformasi politik, hukum dan birokrasi, serta memperkuat pencegahan dan pemberantasan korupsi, narkoba, judi, dan penyeludupan.	4. Peningkatan Pelayanan Publik dan Reformasi Birokrasi	-	-	1.486.197.432,00	BIRO UMUM
	4.01.01.1.05.0002	Pengadaan Pakaian Dinas Beserta Atribut Kelengkapannya														
			Jumlah Paket Pakaian Dinas Beserta Atribut Kelengkapan				20 Paket	956.281.650,00	Semua Kota/Kab, Semua Kecamatan, Semua Kel/Desa	PENDAPATAN ASLI DAERAH (PAD)	Memperkuat reformasi politik, hukum dan birokrasi, serta memperkuat pencegahan dan pemberantasan korupsi, narkoba, judi, dan penyeludupan.	4. Peningkatan Pelayanan Publik dan Reformasi Birokrasi	-		1.051.879.400,00	BIRO UMUM
	4.01.01.1.05.0003	Pendataan dan Pengolahan Administrasi Kepegawaian														
			Jumlah Dokumen Pendataan dan Pengolahan Administrasi Kepegawaian				400 Dokumen	287.954.409,57	Semua Kota/Kab, Semua Kecamatan, Semua Kel/Desa	PENDAPATAN ASLI DAERAH (PAD)	-	4. Peningkatan Pelayanan Publik dan Reformasi Birokrasi	-		316.750.750,00	BIRO UMUM
	4.01.01.1.05.0009	Pendidikan dan Pelatihan Pegawai Berdasarkan Tugas dan Fungsi														

NO	KODE	URUSAN / BIDANG URUSAN / PROGRAM / OUTCOME / KEGIATAN / SUB KEGIATAN	INDIKATOR PROGRAM / KEGIATAN / SUB KEGIATAN	TARGET AKHIR PERIODE RENSTRA OPD	REALISASI CAPAIAN RENJA OPD TAHUN 2024	PRAKIRAAN CAPAIAN TARGET RENJA OPD TAHUN 2025	CAPAIAN KINERJA DAN KERANGKA PENDANAAN						KELOMPOK SASARAN	PRAKIRAAN MAJU RENCANA TAHUN 2027		PERANGKAT DAERAH PENANGGUNG JAWAB
							TARGET 2026	PAGU INDIKATIF (Rp)	LOKASI	SUMBER DANA	PRIORITAS			TARGET	PAGU INDIKATIF (Rp)	
											NASIONAL	DAERAH				
1	2	3	4	5	6	7	8	9	10	11	12	13	14	15	16	17
			Jumlah Pegawai Berdasarkan Tugas dan Fungsi yang Mengikuti Pendidikan dan Pelatihan				30 Orang	19.096.440,00	Semua Kota/Kab, Semua Kecamatan, Semua Kel/Desa	PENDAPATAN ASLI DAERAH (PAD)	-	4. Peningkatan Pelayanan Publik dan Reformasi Birokrasi	-		21.782.618,00	BIRO UMUM
	4.01.01.1.05.0010	Sosialisasi Peraturan Perundang-Undangan														
			Jumlah Orang yang Mengikuti Sosialisasi Peraturan Perundang-Undangan				457 Orang	24.649.478,07	Semua Kota/Kab, Semua Kecamatan, Semua Kel/Desa	PENDAPATAN ASLI DAERAH (PAD)	-	4. Peningkatan Pelayanan Publik dan Reformasi Birokrasi	-		27.115.968,00	BIRO UMUM
	4.01.01.1.05.0011	Bimbingan Teknis Implementasi Peraturan Perundang-Undangan														
			Jumlah Orang yang Mengikuti Bimbingan Teknis Implementasi Peraturan Perundang-Undangan				100 Orang	62.444.625,09	Semua Kota/Kab, Semua Kecamatan, Semua Kel/Desa	PENDAPATAN ASLI DAERAH (PAD)	-	4. Peningkatan Pelayanan Publik dan Reformasi Birokrasi	-		68.668.696,00	BIRO UMUM
	4.01.01.1.06	Administrasi Umum Perangkat Daerah	*Persentase layanan administrasi umum*	-			100 %	15.424.021.775,79			Memperkuat reformasi politik, hukum dan birokrasi, serta memperkuat pencegahan dan pemberantasan korupsi, narkoba, judi, dan penyeludupan.	4. Peningkatan Pelayanan Publik dan Reformasi Birokrasi	-	-	17.791.155.307,00	BIRO UMUM
	4.01.01.1.06.0002	Penyediaan Peralatan dan Perlengkapan Kantor														
			Jumlah Paket Peralatan dan Perlengkapan Kantor yang Disediakan				35 Paket	2.500.712.649,69	Semua Kota/Kab, Semua Kecamatan, Semua Kel/Desa	PENDAPATAN ASLI DAERAH (PAD)	Memperkuat reformasi politik, hukum dan birokrasi, serta memperkuat pencegahan dan pemberantasan korupsi, narkoba, judi, dan penyeludupan.	4. Peningkatan Pelayanan Publik dan Reformasi Birokrasi	-		2.750.782.264,00	BIRO UMUM
	4.01.01.1.06.0003	Penyediaan Peralatan Rumah Tangga														

NO	KODE	URUSAN / BIDANG URUSAN / PROGRAM / OUTCOME / KEGIATAN / SUB KEGIATAN	INDIKATOR PROGRAM / KEGIATAN / SUB KEGIATAN	TARGET AKHIR PERIODE RENSTRA OPD	REALISASI CAPAIAN RENJA OPD TAHUN 2024	PRAKIRAAN CAPAIAN TARGET RENJA OPD TAHUN 2025	CAPAIAN KINERJA DAN KERANGKA PENDANAAN						KELOMPOK SASARAN	PRAKIRAAN MAJU RENCANA TAHUN 2027		PERANGKAT DAERAH PENANGGUNG JAWAB
							TARGET 2026	PAGU INDIKATIF (Rp)	LOKASI	SUMBER DANA	PRIORITAS			TARGET	PAGU INDIKATIF (Rp)	
											NASIONAL	DAERAH				
1	2	3	4	5	6	7	8	9	10	11	12	13	14	15	16	17
			Jumlah Paket Peralatan Rumah Tangga yang Disediakan				7 Paket	661.258.733,79	Semua Kota/Kab, Semua Kecamatan, Semua Kel/Desa	PENDAPATAN ASLI DAERAH (PAD)	-	4. Peningkatan Pelayanan Publik dan Reformasi Birokrasi	-		727.382.240,00	BIRO UMUM
	4.01.01.1.06.0006	Penyediaan Bahan Bacaan dan Peraturan Perundang-Undangan														
			Jumlah Dokumen Bahan Bacaan dan Peraturan Perundang-Undangan yang Disediakan				108 Dokumen	11.655.000,00	Semua Kota/Kab, Semua Kecamatan, Semua Kel/Desa	PENDAPATAN ASLI DAERAH (PAD)	-	4. Peningkatan Pelayanan Publik dan Reformasi Birokrasi	-		12.820.500,00	BIRO UMUM
	4.01.01.1.06.0008	Fasilitasi Kunjungan Tamu														
			Jumlah Laporan Fasilitasi Kunjungan Tamu				12 Laporan	10.006.714.315,62	Semua Kota/Kab, Semua Kecamatan, Semua Kel/Desa	PENDAPATAN ASLI DAERAH (PAD)	-	4. Peningkatan Pelayanan Publik dan Reformasi Birokrasi	-		11.857.609.467,00	BIRO UMUM
	4.01.01.1.06.0009	Penyelenggaraan Rapat Koordinasi dan Konsultasi SKPD														
			Jumlah Laporan Penyelenggaraan Rapat Koordinasi dan Konsultasi SKPD				5000 Laporan	436.024.965,24	Semua Kota/Kab, Semua Kecamatan, Semua Kel/Desa	PENDAPATAN ASLI DAERAH (PAD)	-	4. Peningkatan Pelayanan Publik dan Reformasi Birokrasi	-		479.451.291,00	BIRO UMUM
	4.01.01.1.06.0010	Penatausahaan Arsip Dinamis pada SKPD														
			Jumlah Dokumen Penatausahaan Arsip Dinamis pada SKPD				10000 Dokumen	1.153.953.653,12	Semua Kota/Kab, Semua Kecamatan, Semua Kel/Desa	PENDAPATAN ASLI DAERAH (PAD)	-	4. Peningkatan Pelayanan Publik dan Reformasi Birokrasi	-		1.244.038.188,00	BIRO UMUM
	4.01.01.1.06.0011	Dukungan Pelaksanaan Sistem Pemerintahan Berbasis Elektronik pada SKPD														
			Jumlah Dokumen Dukungan Pelaksanaan Sistem Pemerintahan Berbasis Elektronik pada SKPD				12 Dokumen	653.702.458,33	Semua Kota/Kab, Semua Kecamatan, Semua Kel/Desa	PENDAPATAN ASLI DAERAH (PAD)	-	4. Peningkatan Pelayanan Publik dan Reformasi Birokrasi	-		719.071.357,00	BIRO UMUM

NO	KODE	URUSAN / BIDANG URUSAN / PROGRAM / OUTCOME / KEGIATAN / SUB KEGIATAN	INDIKATOR PROGRAM / KEGIATAN / SUB KEGIATAN	TARGET AKHIR PERIODE RENSTRA OPD	REALISASI CAPAIAN RENJA OPD TAHUN 2024	PRAKIRAAN CAPAIAN TARGET RENJA OPD TAHUN 2025	CAPAIAN KINERJA DAN KERANGKA PENDANAAN						KELOMPOK SASARAN	PRAKIRAAN MAJU RENCANA TAHUN 2027		PERANGKAT DAERAH PENANGGUNG JAWAB
							TARGET 2026	PAGU INDIKATIF (Rp)	LOKASI	SUMBER DANA	PRIORITAS			TARGET	PAGU INDIKATIF (Rp)	
											NASIONAL	DAERAH				
1	2	3	4	5	6	7	8	9	10	11	12	13	14	15	16	17
	4.01.01.1.07	Pengadaan Barang Milik Daerah Penunjang Urusan Pemerintah Daerah	*Persentase barang milik daerah yang dibeli*	-			100 %	10.488.138.873,60			Memperkuat reformasi politik, hukum dan birokrasi, serta memperkuat pencegahan dan pemberantasan korupsi, narkoba, judi, dan penyeludupan.	4. Peningkatan Pelayanan Publik dan Reformasi Birokrasi	-	-	11.014.672.651,00	BIRO UMUM
	4.01.01.1.07.0001	Pengadaan Kendaraan Perorangan Dinas atau Kendaraan Dinas Jabatan														
			Jumlah Unit Kendaraan Perorangan Dinas atau Kendaraan Dinas Jabatan yang Disediakan				2 Unit	3.703.381.800,00	Semua Kota/Kab, Semua Kecamatan, Semua Kel/Desa	PENDAPATAN ASLI DAERAH (PAD)	Memperkuat reformasi politik, hukum dan birokrasi, serta memperkuat pencegahan dan pemberantasan korupsi, narkoba, judi, dan penyeludupan.	4. Peningkatan Pelayanan Publik dan Reformasi Birokrasi	-		3.980.900.000,00	BIRO UMUM
	4.01.01.1.07.0002	Pengadaan Kendaraan Dinas Operasional atau Lapangan														
			Jumlah Unit Kendaraan Dinas Operasional atau Lapangan yang Disediakan				3 Unit	2.164.158.952,50	Semua Kota/Kab, Semua Kecamatan, Semua Kel/Desa	PENDAPATAN ASLI DAERAH (PAD)	-	4. Peningkatan Pelayanan Publik dan Reformasi Birokrasi	-		2.380.689.300,00	BIRO UMUM
	4.01.01.1.07.0005	Pengadaan Mebel														
			Jumlah Paket Mebel yang Disediakan				12 Paket	2.409.756.720,00	Semua Kota/Kab, Semua Kecamatan, Semua Kel/Desa	PENDAPATAN ASLI DAERAH (PAD)	-	4. Peningkatan Pelayanan Publik dan Reformasi Birokrasi	-		2.200.000.000,00	BIRO UMUM
	4.01.01.1.07.0006	Pengadaan Peralatan dan Mesin Lainnya														
			Jumlah Unit Peralatan dan Mesin Lainnya yang Disediakan				12 Unit	1.207.204.387,20	Semua Kota/Kab, Semua Kecamatan, Semua Kel/Desa	PENDAPATAN ASLI DAERAH (PAD)	-	4. Peningkatan Pelayanan Publik dan Reformasi Birokrasi	-		1.329.910.993,00	BIRO UMUM
	4.01.01.1.07.0008	Pengadaan Aset Tak Berwujud														

NO	KODE	URUSAN / BIDANG URUSAN / PROGRAM / OUTCOME / KEGIATAN / SUB KEGIATAN	INDIKATOR PROGRAM / KEGIATAN / SUB KEGIATAN	TARGET AKHIR PERIODE RENSTRA OPD	REALISASI CAPAIAN RENJA OPD TAHUN 2024	PRAKIRAAN CAPAIAN TARGET RENJA OPD TAHUN 2025	CAPAIAN KINERJA DAN KERANGKA PENDANAAN						KELOMPOK SASARAN	PRAKIRAAN MAJU RENCANA TAHUN 2027		PERANGKAT DAERAH PENANGGUNG JAWAB
							TARGET 2026	PAGU INDIKATIF (Rp)	LOKASI	SUMBER DANA	PRIORITAS			TARGET	PAGU INDIKATIF (Rp)	
											NASIONAL	DAERAH				
1	2	3	4	5	6	7	8	9	10	11	12	13	14	15	16	17
			Jumlah Unit Aset Tak Berwujud yang Disediakan				1 Unit	99.999.999,90	Semua Kota/Kab, Semua Kecamatan, Semua Kel/Desa	PENDAPATAN ASLI DAERAH (PAD)	-	4. Peningkatan Pelayanan Publik dan Reformasi Birokrasi	-		110.000.000,00	BIRO UMUM
	4.01.01.1.07.0010	Pengadaan Sarana dan Prasarana Gedung Kantor atau Bangunan Lainnya														
			Jumlah Unit Sarana dan Prasarana Gedung Kantor atau Bangunan Lainnya yang Disediakan				10 Unit	839.046.114,00	Semua Kota/Kab, Semua Kecamatan, Semua Kel/Desa	PENDAPATAN ASLI DAERAH (PAD)	-	4. Peningkatan Pelayanan Publik dan Reformasi Birokrasi	-		942.122.368,00	BIRO UMUM
	4.01.01.1.07.0011	Pengadaan Sarana dan Prasarana Pendukung Gedung Kantor atau Bangunan Lainnya														
			Jumlah Unit Sarana dan Prasarana Pendukung Gedung Kantor atau Bangunan Lainnya yang Disediakan				1 Unit	64.590.900,00	Semua Kota/Kab, Semua Kecamatan, Semua Kel/Desa	PENDAPATAN ASLI DAERAH (PAD)	-	4. Peningkatan Pelayanan Publik dan Reformasi Birokrasi	-		71.049.990,00	BIRO UMUM
	4.01.01.1.08	Penyediaan Jasa Penunjang Urusan Pemerintahan Daerah	*Persentase jasa penunjang urusan pemerintahan daerah yang disediakan*	-			100 %	18.540.216.532,80			Memperkuat reformasi politik, hukum dan birokrasi, serta memperkuat pencegahan dan pemberantasan korupsi, narkoba, judi, dan penyeludupan.	4. Peningkatan Pelayanan Publik dan Reformasi Birokrasi	-	-	18.030.395.358,00	BIRO UMUM
	4.01.01.1.08.0002	Penyediaan Jasa Komunikasi, Sumber Daya Air dan Listrik														
			Jumlah Laporan Penyediaan Jasa Komunikasi, Sumber Daya Air dan Listrik yang Disediakan				12 Laporan	4.722.400.000,00	Semua Kota/Kab, Semua Kecamatan, Semua Kel/Desa	PENDAPATAN ASLI DAERAH (PAD)	Memperkuat reformasi politik, hukum dan birokrasi, serta memperkuat pencegahan dan pemberantasan korupsi, narkoba, judi, dan penyeludupan.	4. Peningkatan Pelayanan Publik dan Reformasi Birokrasi	-		5.327.391.930,00	BIRO UMUM
	4.01.01.1.08.0004	Penyediaan Jasa Pelayanan Umum Kantor														

NO	KODE	URUSAN / BIDANG URUSAN / PROGRAM / OUTCOME / KEGIATAN / SUB KEGIATAN	INDIKATOR PROGRAM / KEGIATAN / SUB KEGIATAN	TARGET AKHIR PERIODE RENSTRA OPD	REALISASI CAPAIAN RENJA OPD TAHUN 2024	PRAKIRAAN CAPAIAN TARGET RENJA OPD TAHUN 2025	CAPAIAN KINERJA DAN KERANGKA PENDANAAN						KELOMPOK SASARAN	PRAKIRAAN MAJU RENCANA TAHUN 2027		PERANGKAT DAERAH PENANGGUNG JAWAB
							TARGET 2026	PAGU INDIKATIF (Rp)	LOKASI	SUMBER DANA	PRIORITAS			TARGET	PAGU INDIKATIF (Rp)	
											NASIONAL	DAERAH				
1	2	3	4	5	6	7	8	9	10	11	12	13	14	15	16	17
			Jumlah Laporan Penyediaan Jasa Pelayanan Umum Kantor yang Disediakan				12 Laporan	13.817.816.532,80	Semua Kota/Kab, Semua Kecamatan, Semua Kel/Desa	PENDAPATAN ASLI DAERAH (PAD)	Memperkuat reformasi politik, hukum dan birokrasi, serta memperkuat pencegahan dan pemberantasan korupsi, narkoba, judi, dan penyeludupan.	4. Peningkatan Pelayanan Publik dan Reformasi Birokrasi	-		12.703.003.428,00	BIRO UMUM
	4.01.01.1.09	Pemeliharaan Barang Milik Daerah Penunjang Urusan Pemerintahan Daerah	*Persentase barang milik daerah penunjang urusan pemerintahan daerah yang dipelihara*	-			100 %	15.972.201.077,36			Memperkuat reformasi politik, hukum dan birokrasi, serta memperkuat pencegahan dan pemberantasan korupsi, narkoba, judi, dan penyeludupan.	4. Peningkatan Pelayanan Publik dan Reformasi Birokrasi	-	-	15.132.121.606,00	BIRO UMUM
	4.01.01.1.09.0001	Penyediaan Jasa Pemeliharaan, Biaya Pemeliharaan dan Pajak Kendaraan Perorangan Dinas atau Kendaraan Dinas Jabatan														
			Jumlah Kendaraan Perorangan Dinas atau Kendaraan Dinas Jabatan yang Dipelihara dan Dibayarkan Pajaknya				5 Unit	1.116.974.147,86	Semua Kota/Kab, Semua Kecamatan, Semua Kel/Desa	PENDAPATAN ASLI DAERAH (PAD)	Memperkuat reformasi politik, hukum dan birokrasi, serta memperkuat pencegahan dan pemberantasan korupsi, narkoba, judi, dan penyeludupan.	4. Peningkatan Pelayanan Publik dan Reformasi Birokrasi	-		1.259.410.626,00	BIRO UMUM
	4.01.01.1.09.0002	Penyediaan Jasa Pemeliharaan, Biaya Pemeliharaan, Pajak dan Perizinan Kendaraan Dinas Operasional atau Lapangan														

NO	KODE	URUSAN / BIDANG URUSAN / PROGRAM / OUTCOME / KEGIATAN / SUB KEGIATAN	INDIKATOR PROGRAM / KEGIATAN / SUB KEGIATAN	TARGET AKHIR PERIODE RENSTRA OPD	REALISASI CAPAIAN RENJA OPD TAHUN 2024	PRAKIRAAN CAPAIAN TARGET RENJA OPD TAHUN 2025	CAPAIAN KINERJA DAN KERANGKA PENDANAAN						KELOMPOK SASARAN	PRAKIRAAN MAJU RENCANA TAHUN 2027		PERANGKAT DAERAH PENANGGUNG JAWAB
							TARGET 2026	PAGU INDIKATIF (Rp)	LOKASI	SUMBER DANA	PRIORITAS			TARGET	PAGU INDIKATIF (Rp)	
											NASIONAL	DAERAH				
1	2	3	4	5	6	7	8	9	10	11	12	13	14	15	16	17
			Jumlah Kendaraan Dinas Operasional atau Lapangan yang Dipelihara dan Dibayarkan Pajak dan Perizinannya				81 Unit	3.877.479.950,00	Semua Kota/Kab, Semua Kecamatan, Semua Kel/Desa	PENDAPATAN ASLI DAERAH (PAD)	Memperkuat reformasi politik, hukum dan birokrasi, serta memperkuat pencegahan dan pemberantasan korupsi, narkoba, judi, dan penyelundupan.	4. Peningkatan Pelayanan Publik dan Reformasi Birokrasi	-		3.244.714.771,00	BIRO UMUM
	4.01.01.1.09.0005	Pemeliharaan Mebel														
			Jumlah Mebel yang Dipelihara				50 Unit	99.567.000,00	Semua Kota/Kab, Semua Kecamatan, Semua Kel/Desa	PENDAPATAN ASLI DAERAH (PAD)	Memperkuat reformasi politik, hukum dan birokrasi, serta memperkuat pencegahan dan pemberantasan korupsi, narkoba, judi, dan penyelundupan.	4. Peningkatan Pelayanan Publik dan Reformasi Birokrasi	-		109.890.000,00	BIRO UMUM
	4.01.01.1.09.0006	Pemeliharaan Peralatan dan Mesin Lainnya														
			Jumlah Peralatan dan Mesin Lainnya yang Dipelihara				269 Unit	1.285.118.700,00	Semua Kota/Kab, Semua Kecamatan, Semua Kel/Desa	PENDAPATAN ASLI DAERAH (PAD)	Memperkuat reformasi politik, hukum dan birokrasi, serta memperkuat pencegahan dan pemberantasan korupsi, narkoba, judi, dan penyelundupan.	4. Peningkatan Pelayanan Publik dan Reformasi Birokrasi	-		1.455.190.962,00	BIRO UMUM
	4.01.01.1.09.0008	Pemeliharaan Aset Tak Berwujud														
			Jumlah Aset Tak Berwujud yang Dipelihara				10 Unit	75.480.000,00	Semua Kota/Kab, Semua Kecamatan, Semua Kel/Desa	PENDAPATAN ASLI DAERAH (PAD)	-	4. Peningkatan Pelayanan Publik dan Reformasi Birokrasi	-		56.375.000,00	BIRO UMUM
	4.01.01.1.09.0009	Pemeliharaan/Rehabilitasi Gedung Kantor dan Bangunan Lainnya														

NO	KODE	URUSAN / BIDANG URUSAN / PROGRAM / OUTCOME / KEGIATAN / SUB KEGIATAN	INDIKATOR PROGRAM / KEGIATAN / SUB KEGIATAN	TARGET AKHIR PERIODE RENSTRA OPD	REALISASI CAPAIAN RENJA OPD TAHUN 2024	PRAKIRAAN CAPAIAN TARGET RENJA OPD TAHUN 2025	CAPAIAN KINERJA DAN KERANGKA PENDANAAN						KELOMPOK SASARAN	PRAKIRAAN MAJU RENCANA TAHUN 2027		PERANGKAT DAERAH PENANGGUNG JAWAB
							TARGET 2026	PAGU INDIKATIF (Rp)	LOKASI	SUMBER DANA	PRIORITAS			TARGET	PAGU INDIKATIF (Rp)	
											NASIONAL	DAERAH				
1	2	3	4	5	6	7	8	9	10	11	12	13	14	15	16	17
			Jumlah Gedung Kantor dan Bangunan Lainnya yang Dipelihara/Direhabilitasi				6 Unit	4.066.903.382,50	Semua Kota/Kab, Semua Kecamatan, Semua Kel/Desa	PENDAPATAN ASLI DAERAH (PAD)	-	4. Peningkatan Pelayanan Publik dan Reformasi Birokrasi	-		5.786.126.003,00	BIRO UMUM
	4.01.01.1.09.0010	Pemeliharaan/Rehabilitasi Sarana dan Prasarana Gedung Kantor atau Bangunan Lainnya														
			Jumlah Sarana dan Prasarana Gedung Kantor atau Bangunan Lainnya yang Dipelihara/Direhabilitasi				6 Unit	5.346.821.160,00	Semua Kota/Kab, Semua Kecamatan, Semua Kel/Desa	PENDAPATAN ASLI DAERAH (PAD)	-	4. Peningkatan Pelayanan Publik dan Reformasi Birokrasi	-		3.103.318.527,00	BIRO UMUM
	4.01.01.1.09.0011	Pemeliharaan/Rehabilitasi Sarana dan Prasarana Pendukung Gedung Kantor atau Bangunan Lainnya														
			Jumlah Sarana dan Prasarana Pendukung Gedung Kantor atau Bangunan Lainnya yang Dipelihara/Direhabilitasi				2 Unit	20.001.534,00	Semua Kota/Kab, Semua Kecamatan, Semua Kel/Desa	PENDAPATAN ASLI DAERAH (PAD)	-	4. Peningkatan Pelayanan Publik dan Reformasi Birokrasi	-		22.548.976,00	BIRO UMUM
	4.01.01.1.09.0012	Pemeliharaan/Rehabilitasi Tanah														
			Luas Tanah yang Dilakukan Pemeliharaan/Rehabilitasi				1 Ha	83.855.203,00	Semua Kota/Kab, Semua Kecamatan, Semua Kel/Desa	PENDAPATAN ASLI DAERAH (PAD)	-	4. Peningkatan Pelayanan Publik dan Reformasi Birokrasi	-		94.546.741,00	BIRO UMUM
	4.01.01.1.11	Administrasi Keuangan dan Operasional Kepala Daerah dan Wakil Kepala Daerah	*Persentase layanan operasional kepala daerah dan wakil kepala daerah yang dilaksanakan*	-			100 %	430.125.000,00			Memperkuat reformasi politik, hukum dan birokrasi, serta memperkuat pencegahan dan pemberantasan korupsi, narkoba, judi, dan penyeludupan.	4. Peningkatan Pelayanan Publik dan Reformasi Birokrasi	-	-	486.216.087,00	BIRO UMUM
	4.01.01.1.11.0002	Penyediaan Pakaian Dinas dan Atribut Kelengkapan Kepala Daerah dan Wakil Kepala Daerah														

NO	KODE	URUSAN / BIDANG URUSAN / PROGRAM / OUTCOME / KEGIATAN / SUB KEGIATAN	INDIKATOR PROGRAM / KEGIATAN / SUB KEGIATAN	TARGET AKHIR PERIODE RENSTRA OPD	REALISASI CAPAIAN RENJA OPD TAHUN 2024	PRAKIRAAN CAPAIAN TARGET RENJA OPD TAHUN 2025	CAPAIAN KINERJA DAN KERANGKA PENDANAAN						KELOMPOK SASARAN	PRAKIRAAN MAJU RENCANA TAHUN 2027		PERANGKAT DAERAH PENANGGUNG JAWAB
							TARGET 2026	PAGU INDIKATIF (Rp)	LOKASI	SUMBER DANA	PRIORITAS			TARGET	PAGU INDIKATIF (Rp)	
											NASIONAL	DAERAH				
1	2	3	4	5	6	7	8	9	10	11	12	13	14	15	16	17
			Jumlah Paket Pakaian Dinas dan Atribut Kelengkapan Kepala Daerah dan Wakil Kepala Daerah yang Disediakan				4 Paket	319.125.000,00	Semua Kota/Kab, Semua Kecamatan, Semua Kel/Desa	PENDAPATAN ASLI DAERAH (PAD)	Memperkuat reformasi politik, hukum dan birokrasi, serta memperkuat pencegahan dan pemberantasan korupsi, narkoba, judi, dan penyeludupan.	4. Peningkatan Pelayanan Publik dan Reformasi Birokrasi	-		359.197.575,00	BIRO UMUM
	4.01.01.1.11.0003	Pelaksanaan Medical Check Up Kepala Daerah dan Wakil Kepala Daerah														
			Jumlah Orang yang Mengikuti Medical Check Up Kepala Daerah dan Wakil Kepala Daerah				22 Orang	111.000.000,00	Semua Kota/Kab, Semua Kecamatan, Semua Kel/Desa	PENDAPATAN ASLI DAERAH (PAD)	-	4. Peningkatan Pelayanan Publik dan Reformasi Birokrasi	-		127.018.512,00	BIRO UMUM
	4.01.01.1.12	Fasilitasi Kerumahtanggaan Sekretariat Daerah	*Persentase kerumahtanggaan sekretariat daerah yang difasilitasi*	-			100 %	13.148.213.373,92			Memperkuat reformasi politik, hukum dan birokrasi, serta memperkuat pencegahan dan pemberantasan korupsi, narkoba, judi, dan penyeludupan.	4. Peningkatan Pelayanan Publik dan Reformasi Birokrasi	-	-	18.977.261.084,00	BIRO UMUM
	4.01.01.1.12.0001	Penyediaan Kebutuhan Rumah Tangga Kepala Daerah														
			Jumlah Paket Kebutuhan Rumah Tangga Kepala Daerah yang Disediakan				100 Paket	3.747.075.481,47	Semua Kota/Kab, Semua Kecamatan, Semua Kel/Desa	PENDAPATAN ASLI DAERAH (PAD)	Memperkuat reformasi politik, hukum dan birokrasi, serta memperkuat pencegahan dan pemberantasan korupsi, narkoba, judi, dan penyeludupan.	4. Peningkatan Pelayanan Publik dan Reformasi Birokrasi	-		4.173.007.013,00	BIRO UMUM
	4.01.01.1.12.0002	Penyediaan Kebutuhan Rumah Tangga Wakil Kepala Daerah														

NO	KODE	URUSAN / BIDANG URUSAN / PROGRAM / OUTCOME / KEGIATAN / SUB KEGIATAN	INDIKATOR PROGRAM / KEGIATAN / SUB KEGIATAN	TARGET AKHIR PERIODE RENSTRA OPD	REALISASI CAPAIAN RENJA OPD TAHUN 2024	PRAKIRAAN CAPAIAN TARGET RENJA OPD TAHUN 2025	CAPAIAN KINERJA DAN KERANGKA PENDANAAN						KELOMPOK SASARAN	PRAKIRAAN MAJU RENCANA TAHUN 2027		PERANGKAT DAERAH PENANGGUNG JAWAB
							TARGET 2026	PAGU INDIKATIF (Rp)	LOKASI	SUMBER DANA	PRIORITAS			TARGET	PAGU INDIKATIF (Rp)	
											NASIONAL	DAERAH				
1	2	3	4	5	6	7	8	9	10	11	12	13	14	15	16	17
			Jumlah Paket Kebutuhan Rumah Tangga Wakil Kepala Daerah yang Disediakan				100 Paket	3.611.202.911,16	Semua Kota/Kab, Semua Kecamatan, Semua Kel/Desa	PENDAPATAN ASLI DAERAH (PAD)	Memperkuat reformasi politik, hukum dan birokrasi, serta memperkuat pencegahan dan pemberantasan korupsi, narkoba, judi, dan penyeludupan.	4. Peningkatan Pelayanan Publik dan Reformasi Birokrasi	-		3.956.118.270,00	BIRO UMUM
	4.01.01.1.12.0003	Penyediaan Kebutuhan Rumah Tangga Sekretariat Daerah														
			Jumlah Paket Kebutuhan Rumah Tangga Sekretariat Daerah yang Disediakan				100 Paket	5.789.934.981,29	Semua Kota/Kab, Semua Kecamatan, Semua Kel/Desa	PENDAPATAN ASLI DAERAH (PAD)	-	4. Peningkatan Pelayanan Publik dan Reformasi Birokrasi	-		10.848.135.801,00	BIRO UMUM
		BIRO ADMINISTRASI PIMPINAN						**8.598.077.290,00**							**8.964.329.734,00**	
	4	**UNSUR PENDUKUNG URUSAN PEMERINTAHAN**						**8.598.077.290,00**							**8.964.329.734,00**	
	4.01	**SEKRETARIAT DAERAH**						**8.598.077.290,00**							**8.964.329.734,00**	
1.	**4.01.01**	**PROGRAM PENUNJANG URUSAN PEMERINTAHAN DAERAH PROVINSI**					**92 angka**	**8.598.077.290,00**							**8.964.329.734,00**	
		[Meningkatnya kualitas layanan Administrasi Pimpinan]	**Indikator Indeks Layanan Administrasi Pimpinan**	**94**	**92**	**92**	**92**	**8.598.077.290,00**	-	-	-	-	-	-	**8.964.329.734,00**	-
	4.01.01.1.01	Perencanaan, Penganggaran, dan Evaluasi Kinerja Perangkat Daerah	*Persentase keterpaduan Perencanaan, Penganggaran dan Evaluasi Kinerja*	-			100 Persen	20.036.962,00			Memperkuat reformasi politik, hukum dan birokrasi, serta memperkuat pencegahan dan pemberantasan korupsi, narkoba, judi, dan penyeludupan.	4. Peningkatan Pelayanan Publik dan Reformasi Birokrasi	-	-	36.750.000,00	BIRO ADMINISTRASI PIMPINAN
	4.01.01.1.01.0001	Penyusunan Dokumen Perencanaan Perangkat Daerah														

NO	KODE	URUSAN / BIDANG URUSAN / PROGRAM / OUTCOME / KEGIATAN / SUB KEGIATAN	INDIKATOR PROGRAM / KEGIATAN / SUB KEGIATAN	TARGET AKHIR PERIODE RENSTRA OPD	REALISASI CAPAIAN RENJA OPD TAHUN 2024	PRAKIRAAN CAPAIAN TARGET RENJA OPD TAHUN 2025	CAPAIAN KINERJA DAN KERANGKA PENDANAAN						KELOMPOK SASARAN	PRAKIRAAN MAJU RENCANA TAHUN 2027		PERANGKAT DAERAH PENANGGUNG JAWAB
							TARGET 2026	PAGU INDIKATIF (Rp)	LOKASI	SUMBER DANA	PRIORITAS			TARGET	PAGU INDIKATIF (Rp)	
											NASIONAL	DAERAH				
1	2	3	4	5	6	7	8	9	10	11	12	13	14	15	16	17
			Jumlah Dokumen Perencanaan Perangkat Daerah				6 Dokumen	14.045.210,00	Kota Manado, Semua Kecamatan, Semua Kel/Desa	PENDAPATAN ASLI DAERAH (PAD)	Memperkuat reformasi politik, hukum dan birokrasi, serta memperkuat pencegahan dan pemberantasan korupsi, narkoba, judi, dan penyeludupan.	4. Peningkatan Pelayanan Publik dan Reformasi Birokrasi	-		20.000.000,00	BIRO ADMINISTRASI PIMPINAN
	4.01.01.1.01.0002	Koordinasi dan Penyusunan Dokumen RKA- SKPD														
			Jumlah Dokumen RKA-SKPD dan Laporan Hasil Koordinasi Penyusunan Dokumen RKA-SKPD				1 Dokumen	729.599,00	Kota Manado, Semua Kecamatan, Semua Kel/Desa	PENDAPATAN ASLI DAERAH (PAD)	-	4. Peningkatan Pelayanan Publik dan Reformasi Birokrasi	-		1.500.000,00	BIRO ADMINISTRASI PIMPINAN
	4.01.01.1.01.0003	Koordinasi dan Penyusunan Dokumen Perubahan RKA-SKPD														
			Jumlah Dokumen Perubahan RKA-SKPD dan Laporan Hasil Koordinasi Penyusunan Dokumen Perubahan RKA-SKPD				1 Dokumen	706.094,00	Kota Manado, Semua Kecamatan, Semua Kel/Desa	PENDAPATAN ASLI DAERAH (PAD)	-	4. Peningkatan Pelayanan Publik dan Reformasi Birokrasi	-		1.500.000,00	BIRO ADMINISTRASI PIMPINAN
	4.01.01.1.01.0004	Koordinasi dan Penyusunan DPA-SKPD														
			Jumlah Dokumen DPA-SKPD dan Laporan Hasil Koordinasi Penyusunan Dokumen DPA-SKPD				1 Dokumen	784.724,00	Kota Manado, Semua Kecamatan, Semua Kel/Desa	PENDAPATAN ASLI DAERAH (PAD)	-	4. Peningkatan Pelayanan Publik dan Reformasi Birokrasi	-		1.500.000,00	BIRO ADMINISTRASI PIMPINAN
	4.01.01.1.01.0005	Koordinasi dan Penyusunan Perubahan DPA- SKPD														
			Jumlah Dokumen Perubahan DPA-SKPD dan Laporan Hasil Koordinasi Penyusunan Dokumen Perubahan DPA-SKPD				1 Dokumen	860.597,00	Kota Manado, Semua Kecamatan, Semua Kel/Desa	PENDAPATAN ASLI DAERAH (PAD)	-	4. Peningkatan Pelayanan Publik dan Reformasi Birokrasi	-		1.500.000,00	BIRO ADMINISTRASI PIMPINAN
	4.01.01.1.01.0006	Koordinasi dan Penyusunan Laporan Capaian Kinerja dan Ikhtisar Realisasi Kinerja SKPD														

NO	KODE	URUSAN / BIDANG URUSAN / PROGRAM / OUTCOME / KEGIATAN / SUB KEGIATAN	INDIKATOR PROGRAM / KEGIATAN / SUB KEGIATAN	TARGET AKHIR PERIODE RENSTRA OPD	REALISASI CAPAIAN RENJA OPD TAHUN 2024	PRAKIRAAN CAPAIAN TARGET RENJA OPD TAHUN 2025	CAPAIAN KINERJA DAN KERANGKA PENDANAAN						KELOMPOK SASARAN	PRAKIRAAN MAJU RENCANA TAHUN 2027		PERANGKAT DAERAH PENANGGUNG JAWAB
							TARGET 2026	PAGU INDIKATIF (Rp)	LOKASI	SUMBER DANA	PRIORITAS			TARGET	PAGU INDIKATIF (Rp)	
											NASIONAL	DAERAH				
1	2	3	4	5	6	7	8	9	10	11	12	13	14	15	16	17
			Jumlah Laporan Capaian Kinerja dan Ikhtisar Realisasi Kinerja SKPD dan Laporan Hasil Koordinasi Penyusunan Laporan Capaian Kinerja dan Ikhtisar Realisasi Kinerja SKPD				1 Laporan	745.083,00	Kota Manado, Semua Kecamatan, Semua Kel/Desa	PENDAPATAN ASLI DAERAH (PAD)	-	4. Peningkatan Pelayanan Publik dan Reformasi Birokrasi	-		750.000,00	BIRO ADMINISTRASI PIMPINAN
	4.01.01.1.01.0007	Evaluasi Kinerja Perangkat Daerah														
			Jumlah Laporan Evaluasi Kinerja Perangkat Daerah				4 Laporan	2.165.655,00	Kota Manado, Semua Kecamatan, Semua Kel/Desa	PENDAPATAN ASLI DAERAH (PAD)	Memperkuat reformasi politik, hukum dan birokrasi, serta memperkuat pencegahan dan pemberantasan korupsi, narkoba, judi, dan penyeludupan.	4. Peningkatan Pelayanan Publik dan Reformasi Birokrasi	-		10.000.000,00	BIRO ADMINISTRASI PIMPINAN
	4.01.01.1.02	Administrasi Keuangan Perangkat Daerah	*Persentase layanan administrasi keuangan biro*	-			100 %	2.231.098,00			-	4. Peningkatan Pelayanan Publik dan Reformasi Birokrasi	-	-	5.025.220,00	BIRO ADMINISTRASI PIMPINAN
	4.01.01.1.02.0003	Pelaksanaan Penatausahaan dan Pengujian/Verifikasi Keuangan SKPD														
			Jumlah Dokumen Penatausahaan dan Pengujian/Verifikasi Keuangan SKPD				525 Dokumen	0,00	Kota Manado, Semua Kecamatan, Semua Kel/Desa	PENDAPATAN ASLI DAERAH (PAD)	-	4. Peningkatan Pelayanan Publik dan Reformasi Birokrasi	-		850.000,00	BIRO ADMINISTRASI PIMPINAN
	4.01.01.1.02.0005	Koordinasi dan Penyusunan Laporan Keuangan Akhir Tahun SKPD														
			Jumlah Laporan Keuangan Akhir Tahun SKPD dan Laporan Hasil Koordinasi Penyusunan Laporan Keuangan Akhir Tahun SKPD				1 Laporan	645.633,00	Kota Manado, Semua Kecamatan, Semua Kel/Desa	PENDAPATAN ASLI DAERAH (PAD)	Memperkuat reformasi politik, hukum dan birokrasi, serta memperkuat pencegahan dan pemberantasan korupsi, narkoba, judi, dan penyeludupan.	4. Peningkatan Pelayanan Publik dan Reformasi Birokrasi	-		878.950,00	BIRO ADMINISTRASI PIMPINAN
	4.01.01.1.02.0007	Koordinasi dan Penyusunan Laporan Keuangan Bulanan/ Triwulanan/Semesteran SKPD														

NO	KODE	URUSAN / BIDANG URUSAN / PROGRAM / OUTCOME / KEGIATAN / SUB KEGIATAN	INDIKATOR PROGRAM / KEGIATAN / SUB KEGIATAN	TARGET AKHIR PERIODE RENSTRA OPD	REALISASI CAPAIAN RENJA OPD TAHUN 2024	PRAKIRAAN CAPAIAN TARGET RENJA OPD TAHUN 2025	CAPAIAN KINERJA DAN KERANGKA PENDANAAN						KELOMPOK SASARAN	PRAKIRAAN MAJU RENCANA TAHUN 2027		PERANGKAT DAERAH PENANGGUNG JAWAB
							TARGET 2026	PAGU INDIKATIF (Rp)	LOKASI	SUMBER DANA	PRIORITAS			TARGET	PAGU INDIKATIF (Rp)	
											NASIONAL	DAERAH				
1	2	3	4	5	6	7	8	9	10	11	12	13	14	15	16	17
			Jumlah Laporan Keuangan Bulanan/ Triwulanan/Semesteran SKPD dan Laporan Koordinasi Penyusunan Laporan Keuangan Bulanan/ Triwulanan/Semesteran SKPD				18 Laporan	1.585.465,00	Kota Manado, Semua Kecamatan, Semua Kel/Desa	PENDAPATAN ASLI DAERAH (PAD)	Memperkuat reformasi politik, hukum dan birokrasi, serta memperkuat pencegahan dan pemberantasan korupsi, narkoba, judi, dan penyeludupan.	4. Peningkatan Pelayanan Publik dan Reformasi Birokrasi	-		2.396.270,00	BIRO ADMINISTRASI PIMPINAN
	4.01.01.1.02.0008	Penyusunan Pelaporan dan Analisis Prognosis Realisasi Anggaran														
			Jumlah Dokumen Pelaporan dan Analisis Prognosis Realisasi Anggaran				12 Dokumen	0,00	Kota Manado, Semua Kecamatan, Semua Kel/Desa	PENDAPATAN ASLI DAERAH (PAD)	-	4. Peningkatan Pelayanan Publik dan Reformasi Birokrasi	-		900.000,00	BIRO ADMINISTRASI PIMPINAN
	4.01.01.1.05	Administrasi Kepegawaian Perangkat Daerah	*Persentase Layanan Administrasi Kepegawaian Biro*	-			100 Persen	287.372.833,00			Memperkuat reformasi politik, hukum dan birokrasi, serta memperkuat pencegahan dan pemberantasan korupsi, narkoba, judi, dan penyeludupan.	4. Peningkatan Pelayanan Publik dan Reformasi Birokrasi	-	-	341.885.078,00	BIRO ADMINISTRASI PIMPINAN
	4.01.01.1.05.0002	Pengadaan Pakaian Dinas Beserta Atribut Kelengkapannya														
			Jumlah Paket Pakaian Dinas Beserta Atribut Kelengkapan				168 Paket	163.800.000,00	Kota Manado, Semua Kecamatan, Semua Kel/Desa	PENDAPATAN ASLI DAERAH (PAD)	Memperkuat reformasi politik, hukum dan birokrasi, serta memperkuat pencegahan dan pemberantasan korupsi, narkoba, judi, dan penyeludupan.	4. Peningkatan Pelayanan Publik dan Reformasi Birokrasi	-		100.000.000,00	BIRO ADMINISTRASI PIMPINAN
	4.01.01.1.05.0003	Pendataan dan Pengolahan Administrasi Kepegawaian														

NO	KODE	URUSAN / BIDANG URUSAN / PROGRAM / OUTCOME / KEGIATAN / SUB KEGIATAN	INDIKATOR PROGRAM / KEGIATAN / SUB KEGIATAN	TARGET AKHIR PERIODE RENSTRA OPD	REALISASI CAPAIAN RENJA OPD TAHUN 2024	PRAKIRAAN CAPAIAN TARGET RENJA OPD TAHUN 2025	CAPAIAN KINERJA DAN KERANGKA PENDANAAN						KELOMPOK SASARAN	PRAKIRAAN MAJU RENCANA TAHUN 2027		PERANGKAT DAERAH PENANGGUNG JAWAB
							TARGET 2026	PAGU INDIKATIF (Rp)	LOKASI	SUMBER DANA	PRIORITAS			TARGET	PAGU INDIKATIF (Rp)	
											NASIONAL	DAERAH				
1	2	3	4	5	6	7	8	9	10	11	12	13	14	15	16	17
			Jumlah Dokumen Pendataan dan Pengolahan Administrasi Kepegawaian				178 Dokumen	25.381.035,00	Kota Manado, Semua Kecamatan, Semua Kel/Desa	PENDAPATAN ASLI DAERAH (PAD)	Memperkuat reformasi politik, hukum dan birokrasi, serta memperkuat pencegahan dan pemberantasan korupsi, narkoba, judi, dan penyeludupan.	4. Peningkatan Pelayanan Publik dan Reformasi Birokrasi	-		36.642.678,00	BIRO ADMINISTRASI PIMPINAN
	4.01.01.1.05.0009	Pendidikan dan Pelatihan Pegawai Berdasarkan Tugas dan Fungsi														
			Jumlah Pegawai Berdasarkan Tugas dan Fungsi yang Mengikuti Pendidikan dan Pelatihan				8 Orang	32.515.798,00	Semua Kota/Kab, Semua Kecamatan, Semua Kel/Desa	PENDAPATAN ASLI DAERAH (PAD)	Memperkuat reformasi politik, hukum dan birokrasi, serta memperkuat pencegahan dan pemberantasan korupsi, narkoba, judi, dan penyeludupan.	4. Peningkatan Pelayanan Publik dan Reformasi Birokrasi	-		55.242.400,00	BIRO ADMINISTRASI PIMPINAN
	4.01.01.1.05.0010	Sosialisasi Peraturan Perundang-Undangan														
			Jumlah Orang yang Mengikuti Sosialisasi Peraturan Perundang-Undangan				90 Orang	65.676.000,00	Kota Manado, Semua Kecamatan, Semua Kel/Desa	PENDAPATAN ASLI DAERAH (PAD)	Memperkuat reformasi politik, hukum dan birokrasi, serta memperkuat pencegahan dan pemberantasan korupsi, narkoba, judi, dan penyeludupan.	4. Peningkatan Pelayanan Publik dan Reformasi Birokrasi	-		150.000.000,00	BIRO ADMINISTRASI PIMPINAN

NO	KODE	URUSAN / BIDANG URUSAN / PROGRAM / OUTCOME / KEGIATAN / SUB KEGIATAN	INDIKATOR PROGRAM / KEGIATAN / SUB KEGIATAN	TARGET AKHIR PERIODE RENSTRA OPD	REALISASI CAPAIAN RENJA OPD TAHUN 2024	PRAKIRAAN CAPAIAN TARGET RENJA OPD TAHUN 2025	CAPAIAN KINERJA DAN KERANGKA PENDANAAN						KELOMPOK SASARAN	PRAKIRAAN MAJU RENCANA TAHUN 2027		PERANGKAT DAERAH PENANGGUNG JAWAB
							TARGET 2026	PAGU INDIKATIF (Rp)	LOKASI	SUMBER DANA	PRIORITAS			TARGET	PAGU INDIKATIF (Rp)	
											NASIONAL	DAERAH				
1	2	3	4	5	6	7	8	9	10	11	12	13	14	15	16	17
	4.01.01.1.06	Administrasi Umum Perangkat Daerah	*Persentase layanan administrasi umum*	-			100 %	2.206.902.970,00			Memperkuat reformasi politik, hukum dan birokrasi, serta memperkuat pencegahan dan pemberantasan korupsi, narkoba, judi, dan penyeludupan.	4. Peningkatan Pelayanan Publik dan Reformasi Birokrasi	-	-	1.550.000.000,00	BIRO ADMINISTRASI PIMPINAN
	4.01.01.1.06.0009	Penyelenggaraan Rapat Koordinasi dan Konsultasi SKPD														
			Jumlah Laporan Penyelenggaraan Rapat Koordinasi dan Konsultasi SKPD				1000 Laporan	2.206.902.970,00	Semua Kota/Kab, Semua Kecamatan, Semua Kel/Desa	PENDAPATAN ASLI DAERAH (PAD)	Memperkuat reformasi politik, hukum dan birokrasi, serta memperkuat pencegahan dan pemberantasan korupsi, narkoba, judi, dan penyeludupan.	4. Peningkatan Pelayanan Publik dan Reformasi Birokrasi	-		1.550.000.000,00	BIRO ADMINISTRASI PIMPINAN
	4.01.01.1.07	Pengadaan Barang Milik Daerah Penunjang Urusan Pemerintah Daerah	*Persentase Barang Milik Daerah yang dibeli*	-			100 Persen	352.722.702,00			Memperkuat reformasi politik, hukum dan birokrasi, serta memperkuat pencegahan dan pemberantasan korupsi, narkoba, judi, dan penyeludupan.	4. Peningkatan Pelayanan Publik dan Reformasi Birokrasi	-	-	208.728.101,00	BIRO ADMINISTRASI PIMPINAN
	4.01.01.1.07.0001	Pengadaan Kendaraan Perorangan Dinas atau Kendaraan Dinas Jabatan														

NO	KODE	URUSAN / BIDANG URUSAN / PROGRAM / OUTCOME / KEGIATAN / SUB KEGIATAN	INDIKATOR PROGRAM / KEGIATAN / SUB KEGIATAN	TARGET AKHIR PERIODE RENSTRA OPD	REALISASI CAPAIAN RENJA OPD TAHUN 2024	PRAKIRAAN CAPAIAN TARGET RENJA OPD TAHUN 2025	CAPAIAN KINERJA DAN KERANGKA PENDANAAN						KELOMPOK SASARAN	PRAKIRAAN MAJU RENCANA TAHUN 2027		PERANGKAT DAERAH PENANGGUNG JAWAB
							TARGET 2026	PAGU INDIKATIF (Rp)	LOKASI	SUMBER DANA	PRIORITAS			TARGET	PAGU INDIKATIF (Rp)	
											NASIONAL	DAERAH				
1	2	3	4	5	6	7	8	9	10	11	12	13	14	15	16	17
			Jumlah Unit Kendaraan Perorangan Dinas atau Kendaraan Dinas Jabatan yang Disediakan				0 Unit	0,00	Kota Manado, Semua Kecamatan, Semua Kel/Desa	PENDAPATAN ASLI DAERAH (PAD), DANA ALOKASI UMUM (DAU)	Memperkuat reformasi politik, hukum dan birokrasi, serta memperkuat pencegahan dan pemberantasan korupsi, narkoba, judi, dan penyeludupan.	4. Peningkatan Pelayanan Publik dan Reformasi Birokrasi	-		48.728.101,00	BIRO ADMINISTRASI PIMPINAN
	4.01.01.1.07.0005	Pengadaan Mebel														
			Jumlah Paket Mebel yang Disediakan				2 Paket	22.560.750,00	Kota Manado, Semua Kecamatan, Semua Kel/Desa	PENDAPATAN ASLI DAERAH (PAD), DANA ALOKASI UMUM (DAU)	Memperkuat reformasi politik, hukum dan birokrasi, serta memperkuat pencegahan dan pemberantasan korupsi, narkoba, judi, dan penyeludupan.	4. Peningkatan Pelayanan Publik dan Reformasi Birokrasi	-		60.000.000,00	BIRO ADMINISTRASI PIMPINAN
	4.01.01.1.07.0006	Pengadaan Peralatan dan Mesin Lainnya														
			Jumlah Unit Peralatan dan Mesin Lainnya yang Disediakan				15 Unit	330.161.952,00	Kota Manado, Semua Kecamatan, Semua Kel/Desa	PENDAPATAN ASLI DAERAH (PAD), DANA ALOKASI UMUM (DAU)	Memperkuat reformasi politik, hukum dan birokrasi, serta memperkuat pencegahan dan pemberantasan korupsi, narkoba, judi, dan penyeludupan.	4. Peningkatan Pelayanan Publik dan Reformasi Birokrasi	-		100.000.000,00	BIRO ADMINISTRASI PIMPINAN

NO	KODE	URUSAN / BIDANG URUSAN / PROGRAM / OUTCOME / KEGIATAN / SUB KEGIATAN	INDIKATOR PROGRAM / KEGIATAN / SUB KEGIATAN	TARGET AKHIR PERIODE RENSTRA OPD	REALISASI CAPAIAN RENJA OPD TAHUN 2024	PRAKIRAAN CAPAIAN TARGET RENJA OPD TAHUN 2025	CAPAIAN KINERJA DAN KERANGKA PENDANAAN						KELOMPOK SASARAN	PRAKIRAAN MAJU RENCANA TAHUN 2027		PERANGKAT DAERAH PENANGGUNG JAWAB
							TARGET 2026	PAGU INDIKATIF (Rp)	LOKASI	SUMBER DANA	PRIORITAS			TARGET	PAGU INDIKATIF (Rp)	
											NASIONAL	DAERAH				
1	2	3	4	5	6	7	8	9	10	11	12	13	14	15	16	17
	4.01.01.1.08	Penyediaan Jasa Penunjang Urusan Pemerintahan Daerah	*Persentase Layanan Jasa Penunjang Urusan Pemerintahan Daerah*	-			100 Persen	478.959.179,90			Memperkuat reformasi politik, hukum dan birokrasi, serta memperkuat pencegahan dan pemberantasan korupsi, narkoba, judi, dan penyeludupan.	4. Peningkatan Pelayanan Publik dan Reformasi Birokrasi	-	-	1.208.214.733,00	BIRO ADMINISTRASI PIMPINAN
	4.01.01.1.08.0002	Penyediaan Jasa Komunikasi, Sumber Daya Air dan Listrik														
			Jumlah Laporan Penyediaan Jasa Komunikasi, Sumber Daya Air dan Listrik yang Disediakan				12 Laporan	44.400.000,00	Kota Manado, Semua Kecamatan, Semua Kel/Desa	PENDAPATAN ASLI DAERAH (PAD)	Memperkuat reformasi politik, hukum dan birokrasi, serta memperkuat pencegahan dan pemberantasan korupsi, narkoba, judi, dan penyeludupan.	4. Peningkatan Pelayanan Publik dan Reformasi Birokrasi	-		44.250.000,00	BIRO ADMINISTRASI PIMPINAN
	4.01.01.1.08.0004	Penyediaan Jasa Pelayanan Umum Kantor														
			Jumlah Laporan Penyediaan Jasa Pelayanan Umum Kantor yang Disediakan				12 Laporan	434.559.179,90	Semua Kota/Kab, Semua Kecamatan, Semua Kel/Desa	PENDAPATAN ASLI DAERAH (PAD)	Memperkuat reformasi politik, hukum dan birokrasi, serta memperkuat pencegahan dan pemberantasan korupsi, narkoba, judi, dan penyeludupan.	4. Peningkatan Pelayanan Publik dan Reformasi Birokrasi	-		1.163.964.733,00	BIRO ADMINISTRASI PIMPINAN

NO	KODE	URUSAN / BIDANG URUSAN / PROGRAM / OUTCOME / KEGIATAN / SUB KEGIATAN	INDIKATOR PROGRAM / KEGIATAN / SUB KEGIATAN	TARGET AKHIR PERIODE RENSTRA OPD	REALISASI CAPAIAN RENJA OPD TAHUN 2024	PRAKIRAAN CAPAIAN TARGET RENJA OPD TAHUN 2025	CAPAIAN KINERJA DAN KERANGKA PENDANAAN						KELOMPOK SASARAN	PRAKIRAAN MAJU RENCANA TAHUN 2027		PERANGKAT DAERAH PENANGGUNG JAWAB
							TARGET 2026	PAGU INDIKATIF (Rp)	LOKASI	SUMBER DANA	PRIORITAS			TARGET	PAGU INDIKATIF (Rp)	
											NASIONAL	DAERAH				
1	2	3	4	5	6	7	8	9	10	11	12	13	14	15	16	17
	4.01.01.1.09	Pemeliharaan Barang Milik Daerah Penunjang Urusan Pemerintahan Daerah	*Persentase Pemeliharaan Barang Milik Daerah yang dipelihara dengan baik*	-			100 Persen	563.052.289,58			Memperkuat reformasi politik, hukum dan birokrasi, serta memperkuat pencegahan dan pemberantasan korupsi, narkoba, judi, dan penyeludupan.	4. Peningkatan Pelayanan Publik dan Reformasi Birokrasi	-	-	557.053.101,00	BIRO ADMINISTRASI PIMPINAN
	4.01.01.1.09.0001	Penyediaan Jasa Pemeliharaan, Biaya Pemeliharaan dan Pajak Kendaraan Perorangan Dinas atau Kendaraan Dinas Jabatan														
			Jumlah Kendaraan Perorangan Dinas atau Kendaraan Dinas Jabatan yang Dipelihara dan Dibayarkan Pajaknya				1 Unit	67.403.160,00	Kota Manado, Semua Kecamatan, Semua Kel/Desa	PENDAPATAN ASLI DAERAH (PAD), DANA ALOKASI UMUM (DAU)	Memperkuat reformasi politik, hukum dan birokrasi, serta memperkuat pencegahan dan pemberantasan korupsi, narkoba, judi, dan penyeludupan.	4. Peningkatan Pelayanan Publik dan Reformasi Birokrasi	-		48.728.101,00	BIRO ADMINISTRASI PIMPINAN
	4.01.01.1.09.0002	Penyediaan Jasa Pemeliharaan, Biaya Pemeliharaan, Pajak dan Perizinan Kendaraan Dinas Operasional atau Lapangan														
			Jumlah Kendaraan Dinas Operasional atau Lapangan yang Dipelihara dan Dibayarkan Pajak dan Perizinannya				11 Unit	487.446.229,58	Kota Manado, Semua Kecamatan, Semua Kel/Desa	PENDAPATAN ASLI DAERAH (PAD), DANA ALOKASI UMUM (DAU)	Memperkuat reformasi politik, hukum dan birokrasi, serta memperkuat pencegahan dan pemberantasan korupsi, narkoba, judi, dan penyeludupan.	4. Peningkatan Pelayanan Publik dan Reformasi Birokrasi	-		500.000.000,00	BIRO ADMINISTRASI PIMPINAN
	4.01.01.1.09.0006	Pemeliharaan Peralatan dan Mesin Lainnya														

NO	KODE	URUSAN / BIDANG URUSAN / PROGRAM / OUTCOME / KEGIATAN / SUB KEGIATAN	INDIKATOR PROGRAM / KEGIATAN / SUB KEGIATAN	TARGET AKHIR PERIODE RENSTRA OPD	REALISASI CAPAIAN RENJA OPD TAHUN 2024	PRAKIRAAN CAPAIAN TARGET RENJA OPD TAHUN 2025	CAPAIAN KINERJA DAN KERANGKA PENDANAAN						KELOMPOK SASARAN	PRAKIRAAN MAJU RENCANA TAHUN 2027		PERANGKAT DAERAH PENANGGUNG JAWAB
							TARGET 2026	PAGU INDIKATIF (Rp)	LOKASI	SUMBER DANA	PRIORITAS			TARGET	PAGU INDIKATIF (Rp)	
											NASIONAL	DAERAH				
1	2	3	4	5	6	7	8	9	10	11	12	13	14	15	16	17
			Jumlah Peralatan dan Mesin Lainnya yang Dipelihara				11 Unit	8.202.900,00	Kota Manado, Semua Kecamatan, Semua Kel/Desa	PENDAPATAN ASLI DAERAH (PAD), DANA ALOKASI UMUM (DAU)	Memperkuat reformasi politik, hukum dan birokrasi, serta memperkuat pencegahan dan pemberantasan korupsi, narkoba, judi, dan penyeludupan.	4. Peningkatan Pelayanan Publik dan Reformasi Birokrasi	-		8.325.000,00	BIRO ADMINISTRASI PIMPINAN
	4.01.01.1.13	Fasilitasi Materi dan Komunikasi Pimpinan	*Persentase Materi dan Komunikasi Pimpinan yang difasilitasi*	-			100 Persen	512.231.530,70			Memperkuat reformasi politik, hukum dan birokrasi, serta memperkuat pencegahan dan pemberantasan korupsi, narkoba, judi, dan penyeludupan.	4. Peningkatan Pelayanan Publik dan Reformasi Birokrasi	-	-	415.000.000,00	BIRO ADMINISTRASI PIMPINAN
	4.01.01.1.13.0001	Penyiapan Materi Pimpinan														
			Jumlah Dokumen Materi Pimpinan yang Disiapkan				1250 Dokumen	57.741.916,95	Kota Manado, Semua Kecamatan, Semua Kel/Desa	PENDAPATAN ASLI DAERAH (PAD)	Memperkuat reformasi politik, hukum dan birokrasi, serta memperkuat pencegahan dan pemberantasan korupsi, narkoba, judi, dan penyeludupan.	4. Peningkatan Pelayanan Publik dan Reformasi Birokrasi	-		60.000.000,00	BIRO ADMINISTRASI PIMPINAN
	4.01.01.1.13.0002	Fasilitasi Komunikasi Pimpinan														

NO	KODE	URUSAN / BIDANG URUSAN / PROGRAM / OUTCOME / KEGIATAN / SUB KEGIATAN	INDIKATOR PROGRAM / KEGIATAN / SUB KEGIATAN	TARGET AKHIR PERIODE RENSTRA OPD	REALISASI CAPAIAN RENJA OPD TAHUN 2024	PRAKIRAAN CAPAIAN TARGET RENJA OPD TAHUN 2025	CAPAIAN KINERJA DAN KERANGKA PENDANAAN						KELOMPOK SASARAN	PRAKIRAAN MAJU RENCANA TAHUN 2027		PERANGKAT DAERAH PENANGGUNG JAWAB
							TARGET 2026	PAGU INDIKATIF (Rp)	LOKASI	SUMBER DANA	PRIORITAS			TARGET	PAGU INDIKATIF (Rp)	
											NASIONAL	DAERAH				
1	2	3	4	5	6	7	8	9	10	11	12	13	14	15	16	17
			Jumlah Laporan Hasil Fasilitasi Komunikasi Pimpinan				60 Laporan	434.461.905,58	Semua Kota/Kab, Semua Kecamatan, Semua Kel/Desa	PENDAPATAN ASLI DAERAH (PAD)	Memperkuat reformasi politik, hukum dan birokrasi, serta memperkuat pencegahan dan pemberantasan korupsi, narkoba, judi, dan penyeludupan.	4. Peningkatan Pelayanan Publik dan Reformasi Birokrasi	-		330.000.000,00	BIRO ADMINISTRASI PIMPINAN
	4.01.01.1.13.0003	Pengelolaan Dokumentasi Pimpinan														
			Jumlah Laporan Pengelolaan Dokumentasi Pimpinan				750 Laporan	20.027.708,17	Semua Kota/Kab, Semua Kecamatan, Semua Kel/Desa	PENDAPATAN ASLI DAERAH (PAD)	Memperkuat reformasi politik, hukum dan birokrasi, serta memperkuat pencegahan dan pemberantasan korupsi, narkoba, judi, dan penyeludupan.	4. Peningkatan Pelayanan Publik dan Reformasi Birokrasi	-		25.000.000,00	BIRO ADMINISTRASI PIMPINAN
	4.01.01.1.14	Fasilitasi Keprotokolan	*Persentase Keprotokolan yang difasilitasi*	-			100 Persen	4.174.567.724,82			Memperkuat reformasi politik, hukum dan birokrasi, serta memperkuat pencegahan dan pemberantasan korupsi, narkoba, judi, dan penyeludupan.	4. Peningkatan Pelayanan Publik dan Reformasi Birokrasi	-	-	4.641.673.501,00	BIRO ADMINISTRASI PIMPINAN
	4.01.01.1.14.0001	Fasilitasi dan Koordinasi Pelaksanaan Acara														

NO	KODE	URUSAN / BIDANG URUSAN / PROGRAM / OUTCOME / KEGIATAN / SUB KEGIATAN	INDIKATOR PROGRAM / KEGIATAN / SUB KEGIATAN	TARGET AKHIR PERIODE RENSTRA OPD	REALISASI CAPAIAN RENJA OPD TAHUN 2024	PRAKIRAAN CAPAIAN TARGET RENJA OPD TAHUN 2025	CAPAIAN KINERJA DAN KERANGKA PENDANAAN						KELOMPOK SASARAN	PRAKIRAAN MAJU RENCANA TAHUN 2027		PERANGKAT DAERAH PENANGGUNG JAWAB
							TARGET 2026	PAGU INDIKATIF (Rp)	LOKASI	SUMBER DANA	PRIORITAS			TARGET	PAGU INDIKATIF (Rp)	
											NASIONAL	DAERAH				
1	2	3	4	5	6	7	8	9	10	11	12	13	14	15	16	17
			Jumlah Laporan Hasil Fasilitasi dan Koordinasi Pelaksanaan Acara				1400 Laporan	53.831.822,21	Kota Manado, Semua Kecamatan, Semua Kel/Desa	PENDAPATAN ASLI DAERAH (PAD)	Memperkuat reformasi politik, hukum dan birokrasi, serta memperkuat pencegahan dan pemberantasan korupsi, narkoba, judi, dan penyeludupan.	4. Peningkatan Pelayanan Publik dan Reformasi Birokrasi	-		60.000.000,00	BIRO ADMINISTRASI PIMPINAN
	4.01.01.1.14.0002	Fasilitasi Kunjungan Tamu Kepala Daerah dan Wakil Kepala Daerah														
			Jumlah Laporan Hasil Fasilitasi Kunjungan Tamu Kepala Daerah dan Wakil Kepala Daerah				35 Laporan	4.012.416.850,07	Semua Kota/Kab, Semua Kecamatan, Semua Kel/Desa	PENDAPATAN ASLI DAERAH (PAD), DANA ALOKASI UMUM (DAU)	Memperkuat reformasi politik, hukum dan birokrasi, serta memperkuat pencegahan dan pemberantasan korupsi, narkoba, judi, dan penyeludupan.	4. Peningkatan Pelayanan Publik dan Reformasi Birokrasi	-		4.500.000.000,00	BIRO ADMINISTRASI PIMPINAN
	4.01.01.1.14.0003	Pengelolaan Hubungan Keprotokolan														
			Jumlah Laporan Pengelolaan Hubungan Keprotokolan				75 Laporan	108.319.052,54	Semua Kota/Kab, Semua Kecamatan, Semua Kel/Desa	PENDAPATAN ASLI DAERAH (PAD)	Memperkuat reformasi politik, hukum dan birokrasi, serta memperkuat pencegahan dan pemberantasan korupsi, narkoba, judi, dan penyeludupan.	4. Peningkatan Pelayanan Publik dan Reformasi Birokrasi	-		81.673.501,00	BIRO ADMINISTRASI PIMPINAN
		SEKRETARIAT DEWAN PERWAKILAN RAKYAT DAERAH						**107.500.000.000,00**							**109.959.639.725,04**	
	4	**UNSUR PENDUKUNG URUSAN PEMERINTAHAN**						**39.444.937.396,00**							**43.689.910.695,00**	
	4.02	**SEKRETARIAT DPRD**						**39.444.937.396,00**							**43.689.910.695,00**	
1.	**4.02.02**	**PROGRAM DUKUNGAN PELAKSANAAN TUGAS DAN FUNGSI DPRD**					**100 %**	**39.444.937.396,00**							**43.689.910.695,00**	

NO	KODE	URUSAN / BIDANG URUSAN / PROGRAM / OUTCOME / KEGIATAN / SUB KEGIATAN	INDIKATOR PROGRAM / KEGIATAN / SUB KEGIATAN	TARGET AKHIR PERIODE RENSTRA OPD	REALISASI CAPAIAN RENJA OPD TAHUN 2024	PRAKIRAAN CAPAIAN TARGET RENJA OPD TAHUN 2025	CAPAIAN KINERJA DAN KERANGKA PENDANAAN						KELOMPOK SASARAN	PRAKIRAAN MAJU RENCANA TAHUN 2027		PERANGKAT DAERAH PENANGGUNG JAWAB
							TARGET 2026	PAGU INDIKATIF (Rp)	LOKASI	SUMBER DANA	PRIORITAS			TARGET	PAGU INDIKATIF (Rp)	
											NASIONAL	DAERAH				
1	2	3	4	5	6	7	8	9	10	11	12	13	14	15	16	17
		[Meningkatnya kualitas persidangan dan kajian peraturan perundang-undangan]	**Ketepatan Penetapan Perda APBD Tahun N** **Persentase Penetapan Ranperda Tahun N**	**100**	**100**	**100**	**100**	**39.444.937.396,00**	-	-	-	-	-	-	**43.689.910.695,00**	-
	4.02.02.1.01	Pembentukan Perda dan Peraturan DPRD	*Meningkatnya kualitas persidangan dan kajian peraturan perundang - undangan*	-			100 %	1.040.048.734,00			Memperkuat reformasi politik, hukum dan birokrasi, serta memperkuat pencegahan dan pemberantasan korupsi, narkoba, judi, dan penyeludupan.	4. Peningkatan Pelayanan Publik dan Reformasi Birokrasi	ASN dan Anggota DPRD	-	1.410.112.586,00	SEKRETARIAT DEWAN PERWAKILAN RAKYAT DAERAH
	4.02.02.1.01.0001	Penyusunan dan Pembahasan Program Pembentukan Peraturan Daerah														
			Jumlah Dokumen Hasil Penyusunan dan Pembahasan Program Pembentukan Peraturan Daerah				15 Dokumen	4.751.800,00	Kota Manado, Mapanget, Kairagi Satu	DANA ALOKASI UMUM (DAU)	Memperkuat reformasi politik, hukum dan birokrasi, serta memperkuat pencegahan dan pemberantasan korupsi, narkoba, judi, dan penyeludupan.	4. Peningkatan Pelayanan Publik dan Reformasi Birokrasi	ASN dan Anggota DPRD		516.000.130,00	SEKRETARIAT DEWAN PERWAKILAN RAKYAT DAERAH
	4.02.02.1.01.0002	Pembahasan Rancangan Perda														
			Jumlah Dokumen Hasil Pembahasan Rancangan Perda				15 Dokumen	707.940.000,00	Kota Manado, Mapanget, Kairagi Satu	DANA ALOKASI UMUM (DAU)	Memperkuat reformasi politik, hukum dan birokrasi, serta memperkuat pencegahan dan pemberantasan korupsi, narkoba, judi, dan penyeludupan.	4. Peningkatan Pelayanan Publik dan Reformasi Birokrasi	ASN dan Anggota DPRD		689.286.782,00	SEKRETARIAT DEWAN PERWAKILAN RAKYAT DAERAH
	4.02.02.1.01.0003	Penyelenggaraan Kajian Perundang-Undangan														

NO	KODE	URUSAN / BIDANG URUSAN / PROGRAM / OUTCOME / KEGIATAN / SUB KEGIATAN	INDIKATOR PROGRAM / KEGIATAN / SUB KEGIATAN	TARGET AKHIR PERIODE RENSTRA OPD	REALISASI CAPAIAN RENJA OPD TAHUN 2024	PRAKIRAAN CAPAIAN TARGET RENJA OPD TAHUN 2025	CAPAIAN KINERJA DAN KERANGKA PENDANAAN						KELOMPOK SASARAN	PRAKIRAAN MAJU RENCANA TAHUN 2027		PERANGKAT DAERAH PENANGGUNG JAWAB
							TARGET 2026	PAGU INDIKATIF (Rp)	LOKASI	SUMBER DANA	PRIORITAS			TARGET	PAGU INDIKATIF (Rp)	
											NASIONAL	DAERAH				
1	2	3	4	5	6	7	8	9	10	11	12	13	14	15	16	17
			Jumlah Dokumen Kajian Perundang-Undangan				10 Dokumen	284.300.000,00	Kota Manado, Mapanget, Kairagi Satu	DANA ALOKASI UMUM (DAU)	Memperkuat reformasi politik, hukum dan birokrasi, serta memperkuat pencegahan dan pemberantasan korupsi, narkoba, judi, dan penyeludupan.	4. Peningkatan Pelayanan Publik dan Reformasi Birokrasi	ASN dan Anggota DPRD		162.893.727,00	SEKRETARIAT DEWAN PERWAKILAN RAKYAT DAERAH
	4.02.02.1.01.0004	Fasilitasi Penyusunan Naskah Akademik														
			Jumlah Dokumen Hasil Penyusunan Penjelasan atau Keterangan dan/atau Naskah Akademik yang Difasilitasi				3 Dokumen	5.917.956,00	Kota Manado, Mapanget, Kairagi Satu	DANA ALOKASI UMUM (DAU)	Memperkuat reformasi politik, hukum dan birokrasi, serta memperkuat pencegahan dan pemberantasan korupsi, narkoba, judi, dan penyeludupan.	4. Peningkatan Pelayanan Publik dan Reformasi Birokrasi	ASN dan Anggota DPRD		5.470.287,00	SEKRETARIAT DEWAN PERWAKILAN RAKYAT DAERAH
	4.02.02.1.01.0005	Penyusunan Tata Tertib DPRD														
			Jumlah Dokumen Tata Tertib DPRD yang Disusun				5 Dokumen	37.138.978,00	Kota Manado, Mapanget, Kairagi Satu	DANA ALOKASI UMUM (DAU)	Memperkuat reformasi politik, hukum dan birokrasi, serta memperkuat pencegahan dan pemberantasan korupsi, narkoba, judi, dan penyeludupan.	4. Peningkatan Pelayanan Publik dan Reformasi Birokrasi	ASN dan Anggota DPRD		36.461.660,00	SEKRETARIAT DEWAN PERWAKILAN RAKYAT DAERAH

NO	KODE	URUSAN / BIDANG URUSAN / PROGRAM / OUTCOME / KEGIATAN / SUB KEGIATAN	INDIKATOR PROGRAM / KEGIATAN / SUB KEGIATAN	TARGET AKHIR PERIODE RENSTRA OPD	REALISASI CAPAIAN RENJA OPD TAHUN 2024	PRAKIRAAN CAPAIAN TARGET RENJA OPD TAHUN 2025	CAPAIAN KINERJA DAN KERANGKA PENDANAAN						KELOMPOK SASARAN	PRAKIRAAN MAJU RENCANA TAHUN 2027		PERANGKAT DAERAH PENANGGUNG JAWAB
							TARGET 2026	PAGU INDIKATIF (Rp)	LOKASI	SUMBER DANA	PRIORITAS			TARGET	PAGU INDIKATIF (Rp)	
											NASIONAL	DAERAH				
1	2	3	4	5	6	7	8	9	10	11	12	13	14	15	16	17
	4.02.02.1.02	Pembahasan Kebijakan Anggaran	*Meningkatnya kualitas persidangan dan kajian peraturan perundang - undangan*	-			100 &	1.965.403.668,00			Memperkuat reformasi politik, hukum dan birokrasi, serta memperkuat pencegahan dan pemberantasan korupsi, narkoba, judi, dan penyeludupan.	4. Peningkatan Pelayanan Publik dan Reformasi Birokrasi	TAPD dan Anggota Dewan	-	2.396.807.873,00	SEKRETARIAT DEWAN PERWAKILAN RAKYAT DAERAH
	4.02.02.1.02.0001	Pembahasan KUA dan PPAS														
			Jumlah Dokumen Hasil Pembahasan KUA dan PPAS				1 Dokumen	223.924.293,00	Kota Manado, Mapanget, Kairagi Satu	DANA ALOKASI UMUM (DAU)	Memperkuat reformasi politik, hukum dan birokrasi, serta memperkuat pencegahan dan pemberantasan korupsi, narkoba, judi, dan penyeludupan.	4. Peningkatan Pelayanan Publik dan Reformasi Birokrasi	TAPD dan Anggota Dewan		230.660.102,00	SEKRETARIAT DEWAN PERWAKILAN RAKYAT DAERAH
	4.02.02.1.02.0002	Pembahasan Perubahan KUA dan Perubahan PPAS														
			Jumlah Dokumen Hasil Pembahasan Perubahan KUA dan Perubahan PPAS				1 Dokumen	248.201.550,00	Kota Manado, Mapanget, Kairagi Satu	DANA ALOKASI UMUM (DAU)	Memperkuat reformasi politik, hukum dan birokrasi, serta memperkuat pencegahan dan pemberantasan korupsi, narkoba, judi, dan penyeludupan.	4. Peningkatan Pelayanan Publik dan Reformasi Birokrasi	TAPD dan Anggota Dewan		255.684.639,00	SEKRETARIAT DEWAN PERWAKILAN RAKYAT DAERAH
	4.02.02.1.02.0003	Pembahasan APBD														

NO	KODE	URUSAN / BIDANG URUSAN / PROGRAM / OUTCOME / KEGIATAN / SUB KEGIATAN	INDIKATOR PROGRAM / KEGIATAN / SUB KEGIATAN	TARGET AKHIR PERIODE RENSTRA OPD	REALISASI CAPAIAN RENJA OPD TAHUN 2024	PRAKIRAAN CAPAIAN TARGET RENJA OPD TAHUN 2025	CAPAIAN KINERJA DAN KERANGKA PENDANAAN						KELOMPOK SASARAN	PRAKIRAAN MAJU RENCANA TAHUN 2027		PERANGKAT DAERAH PENANGGUNG JAWAB
							TARGET 2026	PAGU INDIKATIF (Rp)	LOKASI	SUMBER DANA	PRIORITAS			TARGET	PAGU INDIKATIF (Rp)	
											NASIONAL	DAERAH				
1	2	3	4	5	6	7	8	9	10	11	12	13	14	15	16	17
			Jumlah Dokumen Hasil Pembahasan APBD				1 Dokumen	191.533.147,00	Kota Manado, Mapanget, Kairagi Satu	DANA ALOKASI UMUM (DAU)	Memperkuat reformasi politik, hukum dan birokrasi, serta memperkuat pencegahan dan pemberantasan korupsi, narkoba, judi, dan penyeludupan.	4. Peningkatan Pelayanan Publik dan Reformasi Birokrasi	TAPD dan Anggota Dewan		674.081.942,00	SEKRETARIAT DEWAN PERWAKILAN RAKYAT DAERAH
	4.02.02.1.02.0004	Pembahasan Perubahan APBD														
			Jumlah Dokumen Hasil Pembahasan Perubahan APBD				1 Dokumen	754.795.679,00	Kota Manado, Mapanget, Kairagi Satu	DANA ALOKASI UMUM (DAU)	Memperkuat reformasi politik, hukum dan birokrasi, serta memperkuat pencegahan dan pemberantasan korupsi, narkoba, judi, dan penyeludupan.	4. Peningkatan Pelayanan Publik dan Reformasi Birokrasi	TAPD dan Anggota Dewan		674.081.942,00	SEKRETARIAT DEWAN PERWAKILAN RAKYAT DAERAH
	4.02.02.1.02.0005	Pembahasan Laporan Semester														
			Jumlah Dokumen Hasil Pembahasan Laporan Realisasi Pelaksanaan APBD Per Semester				1 Dokumen	3.171.524,00	Kota Manado, Mapanget, Kairagi Satu	DANA ALOKASI UMUM (DAU)	Memperkuat reformasi politik, hukum dan birokrasi, serta memperkuat pencegahan dan pemberantasan korupsi, narkoba, judi, dan penyeludupan.	4. Peningkatan Pelayanan Publik dan Reformasi Birokrasi	TAPD dan Anggota Dewan		3.471.103,00	SEKRETARIAT DEWAN PERWAKILAN RAKYAT DAERAH
	4.02.02.1.02.0006	Pembahasan Pertanggungjawaban APBD														

NO	KODE	URUSAN / BIDANG URUSAN / PROGRAM / OUTCOME / KEGIATAN / SUB KEGIATAN	INDIKATOR PROGRAM / KEGIATAN / SUB KEGIATAN	TARGET AKHIR PERIODE RENSTRA OPD	REALISASI CAPAIAN RENJA OPD TAHUN 2024	PRAKIRAAN CAPAIAN TARGET RENJA OPD TAHUN 2025	CAPAIAN KINERJA DAN KERANGKA PENDANAAN						KELOMPOK SASARAN	PRAKIRAAN MAJU RENCANA TAHUN 2027		PERANGKAT DAERAH PENANGGUNG JAWAB
							TARGET 2026	PAGU INDIKATIF (Rp)	LOKASI	SUMBER DANA	PRIORITAS			TARGET	PAGU INDIKATIF (Rp)	
											NASIONAL	DAERAH				
1	2	3	4	5	6	7	8	9	10	11	12	13	14	15	16	17
			Jumlah Dokumen Hasil Pembahasan Pertanggungjawaban APBD				1 Dokumen	543.777.475,00	Kota Manado, Mapanget, Kairagi Satu	DANA ALOKASI UMUM (DAU)	Memperkuat reformasi politik, hukum dan birokrasi, serta memperkuat pencegahan dan pemberantasan korupsi, narkoba, judi, dan penyeludupan.	4. Peningkatan Pelayanan Publik dan Reformasi Birokrasi	TAPD dan Anggota Dewan		558.828.145,00	SEKRETARIAT DEWAN PERWAKILAN RAKYAT DAERAH
		[Meningkatnya kualitas penganggaran dan pengawasan]	**Persentase Pengawasan Penyelenggaraan Pemerintahan**	**100**	**100**	**100**	**100**	**39.444.937.396,00**	-	-	-	-	-	-	**43.689.910.695,00**	-
	4.02.02.1.03	Pengawasan Penyelenggaraan Pemerintahan	*Meningkatnya kualitas penganggaran dan pengawasan*	-			100 %	17.740.726.930,00			Memperkuat reformasi politik, hukum dan birokrasi, serta memperkuat pencegahan dan pemberantasan korupsi, narkoba, judi, dan penyeludupan.	4. Peningkatan Pelayanan Publik dan Reformasi Birokrasi	ASN dan Anggota DPRD	-	18.990.815.272,00	SEKRETARIAT DEWAN PERWAKILAN RAKYAT DAERAH
	4.02.02.1.03.0001	Pengawasan Urusan Pemerintahan Bidang Pemerintahan dan Hukum														
			Jumlah Laporan Hasil Pengawasan Urusan Pemerintahan Bidang Pemerintahan dan Hukum				12 Laporan	4.261.907.465,00	Kota Manado, Mapanget, Kairagi Satu	DANA ALOKASI UMUM (DAU)	Memperkuat reformasi politik, hukum dan birokrasi, serta memperkuat pencegahan dan pemberantasan korupsi, narkoba, judi, dan penyeludupan.	4. Peningkatan Pelayanan Publik dan Reformasi Birokrasi	ASN dan Anggota DPRD		4.361.879.602,00	SEKRETARIAT DEWAN PERWAKILAN RAKYAT DAERAH
	4.02.02.1.03.0002	Pengawasan Urusan Pemerintahan Bidang Infrastruktur														

NO	KODE	URUSAN / BIDANG URUSAN / PROGRAM / OUTCOME / KEGIATAN / SUB KEGIATAN	INDIKATOR PROGRAM / KEGIATAN / SUB KEGIATAN	TARGET AKHIR PERIODE RENSTRA OPD	REALISASI CAPAIAN RENJA OPD TAHUN 2024	PRAKIRAAN CAPAIAN TARGET RENJA OPD TAHUN 2025	CAPAIAN KINERJA DAN KERANGKA PENDANAAN						KELOMPOK SASARAN	PRAKIRAAN MAJU RENCANA TAHUN 2027		PERANGKAT DAERAH PENANGGUNG JAWAB
							TARGET 2026	PAGU INDIKATIF (Rp)	LOKASI	SUMBER DANA	PRIORITAS			TARGET	PAGU INDIKATIF (Rp)	
											NASIONAL	DAERAH				
1	2	3	4	5	6	7	8	9	10	11	12	13	14	15	16	17
			Jumlah Laporan Hasil Pengawasan Urusan Pemerintahan Bidang Infrastruktur				12 Laporan	4.477.190.960,00	Kota Manado, Mapanget, Kairagi Satu	DANA ALOKASI UMUM (DAU)	Memperkuat reformasi politik, hukum dan birokrasi, serta memperkuat pencegahan dan pemberantasan korupsi, narkoba, judi, dan penyeludupan.	4. Peningkatan Pelayanan Publik dan Reformasi Birokrasi	ASN dan Anggota DPRD		4.627.478.656,00	SEKRETARIAT DEWAN PERWAKILAN RAKYAT DAERAH
	4.02.02.1.03.0003	Pengawasan Urusan Pemerintahan Bidang Kesejahteraan Rakyat														
			Jumlah Laporan Pengawasan Urusan Pemerintahan Bidang Kesejahteraan Rakyat				12 Laporan	4.126.130.860,00	Kota Manado, Mapanget, Kairagi Satu	DANA ALOKASI UMUM (DAU)	Memperkuat reformasi politik, hukum dan birokrasi, serta memperkuat pencegahan dan pemberantasan korupsi, narkoba, judi, dan penyeludupan.	4. Peningkatan Pelayanan Publik dan Reformasi Birokrasi	ASN dan Anggota DPRD		4.627.478.656,00	SEKRETARIAT DEWAN PERWAKILAN RAKYAT DAERAH
	4.02.02.1.03.0004	Pengawasan Urusan Pemerintahan Bidang Perekonomian														
			Jumlah Laporan Hasil Pengawasan Urusan Pemerintahan Bidang Perekonomian				12 Laporan	4.137.597.200,00	Kota Manado, Mapanget, Kairagi Satu	DANA ALOKASI UMUM (DAU)	Memperkuat reformasi politik, hukum dan birokrasi, serta memperkuat pencegahan dan pemberantasan korupsi, narkoba, judi, dan penyeludupan.	4. Peningkatan Pelayanan Publik dan Reformasi Birokrasi	ASN dan Anggota DPRD		4.627.478.656,00	SEKRETARIAT DEWAN PERWAKILAN RAKYAT DAERAH
	4.02.02.1.03.0008	Pembahasan Laporan Keterangan Pertanggungjawaban Kepala Daerah														

NO	KODE	URUSAN / BIDANG URUSAN / PROGRAM / OUTCOME / KEGIATAN / SUB KEGIATAN	INDIKATOR PROGRAM / KEGIATAN / SUB KEGIATAN	TARGET AKHIR PERIODE RENSTRA OPD	REALISASI CAPAIAN RENJA OPD TAHUN 2024	PRAKIRAAN CAPAIAN TARGET RENJA OPD TAHUN 2025	CAPAIAN KINERJA DAN KERANGKA PENDANAAN						KELOMPOK SASARAN	PRAKIRAAN MAJU RENCANA TAHUN 2027		PERANGKAT DAERAH PENANGGUNG JAWAB
							TARGET 2026	PAGU INDIKATIF (Rp)	LOKASI	SUMBER DANA	PRIORITAS			TARGET	PAGU INDIKATIF (Rp)	
											NASIONAL	DAERAH				
1	2	3	4	5	6	7	8	9	10	11	12	13	14	15	16	17
			Jumlah Rekomendasi Hasil Pembahasan Laporan Keterangan Pertanggungjawaban Kepala Daerah				1 Dokumen	737.900.445,00	Kota Manado, Mapanget, Kairagi Satu	DANA ALOKASI UMUM (DAU)	Memperkuat reformasi politik, hukum dan birokrasi, serta memperkuat pencegahan dan pemberantasan korupsi, narkoba, judi, dan penyeludupan.	4. Peningkatan Pelayanan Publik dan Reformasi Birokrasi	ASN dan Anggota DPRD		746.499.702,00	SEKRETARIAT DEWAN PERWAKILAN RAKYAT DAERAH
	4.02.02.1.04	Peningkatan Kapasitas DPRD	*Meningkatnya kualitas penganggaran dan pengawasan*	-			100 %	3.598.339.862,00			Memperkuat reformasi politik, hukum dan birokrasi, serta memperkuat pencegahan dan pemberantasan korupsi, narkoba, judi, dan penyeludupan.	4. Peningkatan Pelayanan Publik dan Reformasi Birokrasi	ASN dan Anggota DPRD	-	5.362.477.904,00	SEKRETARIAT DEWAN PERWAKILAN RAKYAT DAERAH
	4.02.02.1.04.0001	Orientasi DPRD														
			Jumlah Dokumen Hasil Penyelenggaraan Orientasi DPRD				1 Dokumen	2.899.990,00	Kota Manado, Mapanget, Kairagi Satu	DANA ALOKASI UMUM (DAU)	Memperkuat reformasi politik, hukum dan birokrasi, serta memperkuat pencegahan dan pemberantasan korupsi, narkoba, judi, dan penyeludupan.	4. Peningkatan Pelayanan Publik dan Reformasi Birokrasi	ASN dan Anggota DPRD		3.651.000,00	SEKRETARIAT DEWAN PERWAKILAN RAKYAT DAERAH
	4.02.02.1.04.0002	Pendalaman Tugas DPRD														

NO	KODE	URUSAN / BIDANG URUSAN / PROGRAM / OUTCOME / KEGIATAN / SUB KEGIATAN	INDIKATOR PROGRAM / KEGIATAN / SUB KEGIATAN	TARGET AKHIR PERIODE RENSTRA OPD	REALISASI CAPAIAN RENJA OPD TAHUN 2024	PRAKIRAAN CAPAIAN TARGET RENJA OPD TAHUN 2025	CAPAIAN KINERJA DAN KERANGKA PENDANAAN						KELOMPOK SASARAN	PRAKIRAAN MAJU RENCANA TAHUN 2027		PERANGKAT DAERAH PENANGGUNG JAWAB
							TARGET 2026	PAGU INDIKATIF (Rp)	LOKASI	SUMBER DANA	PRIORITAS			TARGET	PAGU INDIKATIF (Rp)	
											NASIONAL	DAERAH				
1	2	3	4	5	6	7	8	9	10	11	12	13	14	15	16	17
			Jumlah Dokumen Hasil Pendalaman Tugas DPRD				1 Dokumen	2.260.579.960,00	Kota Manado, Mapanget, Kairagi Satu	DANA ALOKASI UMUM (DAU)	Memperkuat reformasi politik, hukum dan birokrasi, serta memperkuat pencegahan dan pemberantasan korupsi, narkoba, judi, dan penyeludupan.	4. Peningkatan Pelayanan Publik dan Reformasi Birokrasi	ASN dan Anggota DPRD		2.351.212.600,00	SEKRETARIAT DEWAN PERWAKILAN RAKYAT DAERAH
	4.02.02.1.04.0004	Penyediaan Kelompok Pakar dan Tim Ahli														
			Jumlah Orang dalam Kelompok Pakar dan Tim Ahli				8 Orang	47.510.648,00	Kota Manado, Mapanget, Kairagi Satu	DANA ALOKASI UMUM (DAU)	Memperkuat reformasi politik, hukum dan birokrasi, serta memperkuat pencegahan dan pemberantasan korupsi, narkoba, judi, dan penyeludupan.	4. Peningkatan Pelayanan Publik dan Reformasi Birokrasi	ASN dan Anggota DPRD		55.712.730,00	SEKRETARIAT DEWAN PERWAKILAN RAKYAT DAERAH
	4.02.02.1.04.0005	Penyediaan Tenaga Ahli Fraksi														
			Jumlah Tenaga Ahli Fraksi				5 Orang	397.500.000,00	Kota Manado, Mapanget, Kairagi Satu	DANA ALOKASI UMUM (DAU)	Memperkuat reformasi politik, hukum dan birokrasi, serta memperkuat pencegahan dan pemberantasan korupsi, narkoba, judi, dan penyeludupan.	4. Peningkatan Pelayanan Publik dan Reformasi Birokrasi	ASN dan Anggota DPRD		391.706.775,00	SEKRETARIAT DEWAN PERWAKILAN RAKYAT DAERAH
	4.02.02.1.04.0007	Penyusunan Program Kerja DPRD														

NO	KODE	URUSAN / BIDANG URUSAN / PROGRAM / OUTCOME / KEGIATAN / SUB KEGIATAN	INDIKATOR PROGRAM / KEGIATAN / SUB KEGIATAN	TARGET AKHIR PERIODE RENSTRA OPD	REALISASI CAPAIAN RENJA OPD TAHUN 2024	PRAKIRAAN CAPAIAN TARGET RENJA OPD TAHUN 2025	CAPAIAN KINERJA DAN KERANGKA PENDANAAN						KELOMPOK SASARAN	PRAKIRAAN MAJU RENCANA TAHUN 2027		PERANGKAT DAERAH PENANGGUNG JAWAB
							TARGET 2026	PAGU INDIKATIF (Rp)	LOKASI	SUMBER DANA	PRIORITAS			TARGET	PAGU INDIKATIF (Rp)	
											NASIONAL	DAERAH				
1	2	3	4	5	6	7	8	9	10	11	12	13	14	15	16	17
			Jumlah Dokumen Rencana Kerja DPRD				1 Dokumen	14.404.264,00	Kota Manado, Mapanget, Kairagi Satu	DANA ALOKASI UMUM (DAU)	Memperkuat reformasi politik, hukum dan birokrasi, serta memperkuat pencegahan dan pemberantasan korupsi, narkoba, judi, dan penyeludupan.	4. Peningkatan Pelayanan Publik dan Reformasi Birokrasi	ASN dan Anggota DPRD		14.405.800,00	SEKRETARIAT DEWAN PERWAKILAN RAKYAT DAERAH
	4.02.02.1.04.0008	Publikasi dan Dokumentasi DPRD														
			Jumlah Dokumen Publikasi dan Dokumentasi DPRD				12 Dokumen	875.445.000,00	Kota Manado, Mapanget, Kairagi Satu	DANA ALOKASI UMUM (DAU)	Memperkuat reformasi politik, hukum dan birokrasi, serta memperkuat pencegahan dan pemberantasan korupsi, narkoba, judi, dan penyeludupan.	4. Peningkatan Pelayanan Publik dan Reformasi Birokrasi	ASN dan Anggota DPRD		2.545.788.999,00	SEKRETARIAT DEWAN PERWAKILAN RAKYAT DAERAH
	4.02.02.1.05	Penyerapan dan Penghimpunan Aspirasi Masyarakat	*Meningkatnya kualitas penganggaran dan pengawasan*	-			100 %	8.235.704.018,00			Memperkuat reformasi politik, hukum dan birokrasi, serta memperkuat pencegahan dan pemberantasan korupsi, narkoba, judi, dan penyeludupan.	4. Peningkatan Pelayanan Publik dan Reformasi Birokrasi	ASN dan Anggota DPRD	-	8.546.038.096,00	SEKRETARIAT DEWAN PERWAKILAN RAKYAT DAERAH
	4.02.02.1.05.0001	Kunjungan Kerja dalam Daerah														

NO	KODE	URUSAN / BIDANG URUSAN / PROGRAM / OUTCOME / KEGIATAN / SUB KEGIATAN	INDIKATOR PROGRAM / KEGIATAN / SUB KEGIATAN	TARGET AKHIR PERIODE RENSTRA OPD	REALISASI CAPAIAN RENJA OPD TAHUN 2024	PRAKIRAAN CAPAIAN TARGET RENJA OPD TAHUN 2025	CAPAIAN KINERJA DAN KERANGKA PENDANAAN						KELOMPOK SASARAN	PRAKIRAAN MAJU RENCANA TAHUN 2027		PERANGKAT DAERAH PENANGGUNG JAWAB
							TARGET 2026	PAGU INDIKATIF (Rp)	LOKASI	SUMBER DANA	PRIORITAS			TARGET	PAGU INDIKATIF (Rp)	
											NASIONAL	DAERAH				
1	2	3	4	5	6	7	8	9	10	11	12	13	14	15	16	17
			Jumlah Laporan Hasil Kunjungan Kerja DPRD				1 Laporan	201.000.000,00	Kota Manado, Mapanget, Kairagi Satu	DANA ALOKASI UMUM (DAU)	Memperkuat reformasi politik, hukum dan birokrasi, serta memperkuat pencegahan dan pemberantasan korupsi, narkoba, judi, dan penyeludupan.	4. Peningkatan Pelayanan Publik dan Reformasi Birokrasi	ASN dan Anggota DPRD		201.810.544,00	SEKRETARIAT DEWAN PERWAKILAN RAKYAT DAERAH
	4.02.02.1.05.0002	Penyusunan Pokok-Pokok Pikiran DPRD														
			Jumlah Dokumen Pokok-Pokok Pikiran DPRD yang Disusun				1 Dokumen	34.701.830,00	Kota Manado, Mapanget, Kairagi Satu	DANA ALOKASI UMUM (DAU)	Memperkuat reformasi politik, hukum dan birokrasi, serta memperkuat pencegahan dan pemberantasan korupsi, narkoba, judi, dan penyeludupan.	4. Peningkatan Pelayanan Publik dan Reformasi Birokrasi	ASN dan Anggota DPRD		34.832.400,00	SEKRETARIAT DEWAN PERWAKILAN RAKYAT DAERAH
	4.02.02.1.05.0003	Pelaksanaan Reses														
			Jumah Dokumen Hasil Pelaksanaan Reses				3 Dokumen	8.000.002.188,00	Kota Manado, Mapanget, Kairagi Satu	DANA ALOKASI UMUM (DAU)	Memperkuat reformasi politik, hukum dan birokrasi, serta memperkuat pencegahan dan pemberantasan korupsi, narkoba, judi, dan penyeludupan.	4. Peningkatan Pelayanan Publik dan Reformasi Birokrasi	ASN dan Anggota DPRD		8.309.395.152,00	SEKRETARIAT DEWAN PERWAKILAN RAKYAT DAERAH

NO	KODE	URUSAN / BIDANG URUSAN / PROGRAM / OUTCOME / KEGIATAN / SUB KEGIATAN	INDIKATOR PROGRAM / KEGIATAN / SUB KEGIATAN	TARGET AKHIR PERIODE RENSTRA OPD	REALISASI CAPAIAN RENJA OPD TAHUN 2024	PRAKIRAAN CAPAIAN TARGET RENJA OPD TAHUN 2025	CAPAIAN KINERJA DAN KERANGKA PENDANAAN						KELOMPOK SASARAN	PRAKIRAAN MAJU RENCANA TAHUN 2027		PERANGKAT DAERAH PENANGGUNG JAWAB
							TARGET 2026	PAGU INDIKATIF (Rp)	LOKASI	SUMBER DANA	PRIORITAS			TARGET	PAGU INDIKATIF (Rp)	
											NASIONAL	DAERAH				
1	2	3	4	5	6	7	8	9	10	11	12	13	14	15	16	17
	4.02.02.1.06	Pelaksanaan dan Pengawasan Kode Etik DPRD	*Meningkatnya kualitas penganggaran dan pengawasan*	-			100 %	465.571.984,00			Memperkuat reformasi politik, hukum dan birokrasi, serta memperkuat pencegahan dan pemberantasan korupsi, narkoba, judi, dan penyeludupan.	4. Peningkatan Pelayanan Publik dan Reformasi Birokrasi	ASN dan Anggota DPRD	-	459.993.140,00	SEKRETARIAT DEWAN PERWAKILAN RAKYAT DAERAH
	4.02.02.1.06.0001	Penyusunan Kode Etik DPRD														
			Jumlah Kode Etik dan Tata Beracara DPRD				2 Dokumen	11.281.984,00	Kota Manado, Mapanget, Kairagi Satu	DANA ALOKASI UMUM (DAU)	Memperkuat reformasi politik, hukum dan birokrasi, serta memperkuat pencegahan dan pemberantasan korupsi, narkoba, judi, dan penyeludupan.	4. Peningkatan Pelayanan Publik dan Reformasi Birokrasi	ASN dan Anggota DPRD		11.317.683,00	SEKRETARIAT DEWAN PERWAKILAN RAKYAT DAERAH
	4.02.02.1.06.0002	Pengawasan Kode Etik DPRD														
			Jumlah Laporan Hasil Pengawasan Kode Etik DPRD				2 Laporan	454.290.000,00	Kota Manado, Mapanget, Kairagi Satu	DANA ALOKASI UMUM (DAU)	Memperkuat reformasi politik, hukum dan birokrasi, serta memperkuat pencegahan dan pemberantasan korupsi, narkoba, judi, dan penyeludupan.	4. Peningkatan Pelayanan Publik dan Reformasi Birokrasi	ASN dan Anggota DPRD		448.675.457,00	SEKRETARIAT DEWAN PERWAKILAN RAKYAT DAERAH

NO	KODE	URUSAN / BIDANG URUSAN / PROGRAM / OUTCOME / KEGIATAN / SUB KEGIATAN	INDIKATOR PROGRAM / KEGIATAN / SUB KEGIATAN	TARGET AKHIR PERIODE RENSTRA OPD	REALISASI CAPAIAN RENJA OPD TAHUN 2024	PRAKIRAAN CAPAIAN TARGET RENJA OPD TAHUN 2025	CAPAIAN KINERJA DAN KERANGKA PENDANAAN						KELOMPOK SASARAN	PRAKIRAAN MAJU RENCANA TAHUN 2027		PERANGKAT DAERAH PENANGGUNG JAWAB
							TARGET 2026	PAGU INDIKATIF (Rp)	LOKASI	SUMBER DANA	PRIORITAS			TARGET	PAGU INDIKATIF (Rp)	
											NASIONAL	DAERAH				
1	2	3	4	5	6	7	8	9	10	11	12	13	14	15	16	17
	4.02.02.1.07	Pembahasan Kerja Sama Daerah	*Meningkatnya kualitas penganggaran dan pengawasan*	-			100 %	3.854.244,00			Memperkuat reformasi politik, hukum dan birokrasi, serta memperkuat pencegahan dan pemberantasan korupsi, narkoba, judi, dan penyeludupan.	4. Peningkatan Pelayanan Publik dan Reformasi Birokrasi	ASN dan Anggota DPRD	-	3.996.999,00	SEKRETARIAT DEWAN PERWAKILAN RAKYAT DAERAH
	4.02.02.1.07.0001	Fasilitasi, Verifikasi, dan Koordinasi Persetujuan Kerja Sama Daerah														
			Jumlah Dokumen Rekomendasi Hasil Fasilitasi, Verifikasi, dan Koordinasi Persetujuan Kerja Sama Daerah				1 Dokumen	2.062.318,00	Kota Manado, Mapanget, Kairagi Satu	DANA ALOKASI UMUM (DAU)	Memperkuat reformasi politik, hukum dan birokrasi, serta memperkuat pencegahan dan pemberantasan korupsi, narkoba, judi, dan penyeludupan.	4. Peningkatan Pelayanan Publik dan Reformasi Birokrasi	ASN dan Anggota DPRD		1.998.999,00	SEKRETARIAT DEWAN PERWAKILAN RAKYAT DAERAH
	4.02.02.1.07.0002	Penyusunan Bahan Komunikasi dan Publikasi														
			Jumlah Dokumen Bahan Komunikasi dan Publikasi yang Disusun				12 Dokumen	1.791.926,00	Kota Manado, Mapanget, Kairagi Satu	DANA ALOKASI UMUM (DAU)	Memperkuat reformasi politik, hukum dan birokrasi, serta memperkuat pencegahan dan pemberantasan korupsi, narkoba, judi, dan penyeludupan.	4. Peningkatan Pelayanan Publik dan Reformasi Birokrasi	ASN dan Anggota DPRD		1.998.000,00	SEKRETARIAT DEWAN PERWAKILAN RAKYAT DAERAH

NO	KODE	URUSAN / BIDANG URUSAN / PROGRAM / OUTCOME / KEGIATAN / SUB KEGIATAN	INDIKATOR PROGRAM / KEGIATAN / SUB KEGIATAN	TARGET AKHIR PERIODE RENSTRA OPD	REALISASI CAPAIAN RENJA OPD TAHUN 2024	PRAKIRAAN CAPAIAN TARGET RENJA OPD TAHUN 2025	CAPAIAN KINERJA DAN KERANGKA PENDANAAN						KELOMPOK SASARAN	PRAKIRAAN MAJU RENCANA TAHUN 2027		PERANGKAT DAERAH PENANGGUNG JAWAB
							TARGET 2026	PAGU INDIKATIF (Rp)	LOKASI	SUMBER DANA	PRIORITAS			TARGET	PAGU INDIKATIF (Rp)	
											NASIONAL	DAERAH				
1	2	3	4	5	6	7	8	9	10	11	12	13	14	15	16	17
	4.02.02.1.08	Fasilitasi Tugas DPRD	*Meningkatnya kualitas penganggaran dan pengawasan*	-			100 %	6.395.287.956,00			Memperkuat reformasi politik, hukum dan birokrasi, serta memperkuat pencegahan dan pemberantasan korupsi, narkoba, judi, dan penyeludupan.	4. Peningkatan Pelayanan Publik dan Reformasi Birokrasi	ASN dan Anggota DPRD	-	6.519.668.825,00	SEKRETARIAT DEWAN PERWAKILAN RAKYAT DAERAH
	4.02.02.1.08.0001	Koordinasi dan Konsultasi Pelaksanaan Tugas DPRD														
			Jumlah Dokumen Hasil Koordinasi dan Konsultasi Pelaksanaan Tugas DPRD				12 Dokumen	4.197.553.200,00	Kota Manado, Mapanget, Kairagi Satu	DANA ALOKASI UMUM (DAU)	Memperkuat reformasi politik, hukum dan birokrasi, serta memperkuat pencegahan dan pemberantasan korupsi, narkoba, judi, dan penyeludupan.	4. Peningkatan Pelayanan Publik dan Reformasi Birokrasi	ASN dan Anggota DPRD		4.256.924.600,00	SEKRETARIAT DEWAN PERWAKILAN RAKYAT DAERAH
	4.02.02.1.08.0002	Penyusunan Laporan Kinerja DPRD														
			Jumlah Laporan Fraksi, Alat Kelengkapan dan Kinerja DPRD yang Disusun				12 Laporan	483.920.000,00	Kota Manado, Mapanget, Kairagi Satu	DANA ALOKASI UMUM (DAU)	Memperkuat reformasi politik, hukum dan birokrasi, serta memperkuat pencegahan dan pemberantasan korupsi, narkoba, judi, dan penyeludupan.	4. Peningkatan Pelayanan Publik dan Reformasi Birokrasi	ASN dan Anggota DPRD		373.260.000,00	SEKRETARIAT DEWAN PERWAKILAN RAKYAT DAERAH
	4.02.02.1.08.0003	Fasilitasi Pelaksanaan Tugas Badan Musyawarah														

NO	KODE	URUSAN / BIDANG URUSAN / PROGRAM / OUTCOME / KEGIATAN / SUB KEGIATAN	INDIKATOR PROGRAM / KEGIATAN / SUB KEGIATAN	TARGET AKHIR PERIODE RENSTRA OPD	REALISASI CAPAIAN RENJA OPD TAHUN 2024	PRAKIRAAN CAPAIAN TARGET RENJA OPD TAHUN 2025	CAPAIAN KINERJA DAN KERANGKA PENDANAAN						KELOMPOK SASARAN	PRAKIRAAN MAJU RENCANA TAHUN 2027		PERANGKAT DAERAH PENANGGUNG JAWAB
							TARGET 2026	PAGU INDIKATIF (Rp)	LOKASI	SUMBER DANA	PRIORITAS			TARGET	PAGU INDIKATIF (Rp)	
											NASIONAL	DAERAH				
1	2	3	4	5	6	7	8	9	10	11	12	13	14	15	16	17
			Jumlah Dokumen Hasil Fasilitasi Pelaksanaan Tugas Badan Musyawarah				12 Dokumen	59.116.780,00	Kota Manado, Mapanget, Kairagi Satu	DANA ALOKASI UMUM (DAU)	Memperkuat reformasi politik, hukum dan birokrasi, serta memperkuat pencegahan dan pemberantasan korupsi, narkoba, judi, dan penyeludupan.	4. Peningkatan Pelayanan Publik dan Reformasi Birokrasi	ASN dan Anggota DPRD		59.155.500,00	SEKRETARIAT DEWAN PERWAKILAN RAKYAT DAERAH
	4.02.02.1.08.0004	Fasilitasi Tugas Pimpinan DPRD														
			Jumlah Dokumen Hasil Fasilitasi Tugas Pimpinan DPRD				12 Dokumen	322.850.000,00	Kota Manado, Mapanget, Kairagi Satu	DANA ALOKASI UMUM (DAU)	Memperkuat reformasi politik, hukum dan birokrasi, serta memperkuat pencegahan dan pemberantasan korupsi, narkoba, judi, dan penyeludupan.	4. Peningkatan Pelayanan Publik dan Reformasi Birokrasi	ASN dan Anggota DPRD		610.850.000,00	SEKRETARIAT DEWAN PERWAKILAN RAKYAT DAERAH
	4.02.02.1.08.0005	Fasilitasi Pelaksanaan Tugas Panitia Khusus														
			Jumlah Dokumen Hasil Fasilitasi Pelaksanaan Tugas Panitia Khusus				1 Dokumen	1.331.847.976,00	Kota Manado, Mapanget, Kairagi Satu	DANA ALOKASI UMUM (DAU)	Memperkuat reformasi politik, hukum dan birokrasi, serta memperkuat pencegahan dan pemberantasan korupsi, narkoba, judi, dan penyeludupan.	4. Peningkatan Pelayanan Publik dan Reformasi Birokrasi	ASN dan Anggota DPRD		1.219.478.725,00	SEKRETARIAT DEWAN PERWAKILAN RAKYAT DAERAH
	X	**NON URUSAN**						**68.055.062.604,00**							**66.269.729.030,04**	
	X.XX	**URUSAN PEMERINTAHAN BIDANG XX**						**68.055.062.604,00**							**66.269.729.030,04**	
1.	**X.XX.01**	**PROGRAM PENUNJANG URUSAN PEMERINTAHAN DAERAH PROVINSI**					**100 %**	**68.055.062.604,00**							**66.269.729.030,04**	
		-	**-**	**-**	**-**	**-**	**-**	**68.055.062.604,00**	-	-	-	-	-	-	**66.269.729.030,04**	-

NO	KODE	URUSAN / BIDANG URUSAN / PROGRAM / OUTCOME / KEGIATAN / SUB KEGIATAN	INDIKATOR PROGRAM / KEGIATAN / SUB KEGIATAN	TARGET AKHIR PERIODE RENSTRA OPD	REALISASI CAPAIAN RENJA OPD TAHUN 2024	PRAKIRAAN CAPAIAN TARGET RENJA OPD TAHUN 2025	CAPAIAN KINERJA DAN KERANGKA PENDANAAN						KELOMPOK SASARAN	PRAKIRAAN MAJU RENCANA TAHUN 2027		PERANGKAT DAERAH PENANGGUNG JAWAB
							TARGET 2026	PAGU INDIKATIF (Rp)	LOKASI	SUMBER DANA	PRIORITAS			TARGET	PAGU INDIKATIF (Rp)	
											NASIONAL	DAERAH				
1	2	3	4	5	6	7	8	9	10	11	12	13	14	15	16	17
	X.XX.01.1.01	Perencanaan, Penganggaran, dan Evaluasi Kinerja Perangkat Daerah	*Meningkatnya efektivitas tata kelola administrasi dan manajemen perkantoran*	-			100 %	155.642.723,00			Memperkuat reformasi politik, hukum dan birokrasi, serta memperkuat pencegahan dan pemberantasan korupsi, narkoba, judi, dan penyeludupan.	4. Peningkatan Pelayanan Publik dan Reformasi Birokrasi	ASN	-	155.152.544,00	SEKRETARIAT DEWAN PERWAKILAN RAKYAT DAERAH
	X.XX.01.1.01.0001	Penyusunan Dokumen Perencanaan Perangkat Daerah														
			Jumlah Dokumen Perencanaan Perangkat Daerah				1 Dokumen	61.761.715,00	Kota Manado, Mapanget, Kairagi Satu	DANA ALOKASI UMUM (DAU)	Memperkuat reformasi politik, hukum dan birokrasi, serta memperkuat pencegahan dan pemberantasan korupsi, narkoba, judi, dan penyeludupan.	4. Peningkatan Pelayanan Publik dan Reformasi Birokrasi	ASN		61.015.578,00	SEKRETARIAT DEWAN PERWAKILAN RAKYAT DAERAH
	X.XX.01.1.01.0002	Koordinasi dan Penyusunan Dokumen RKA- SKPD														
			Jumlah Dokumen RKA-SKPD dan Laporan Hasil Koordinasi Penyusunan Dokumen RKA-SKPD				1 Dokumen	17.240.609,00	Kota Manado, Mapanget, Kairagi Satu	DANA ALOKASI UMUM (DAU)	Memperkuat reformasi politik, hukum dan birokrasi, serta memperkuat pencegahan dan pemberantasan korupsi, narkoba, judi, dan penyeludupan.	4. Peningkatan Pelayanan Publik dan Reformasi Birokrasi	ASN		17.242.520,00	SEKRETARIAT DEWAN PERWAKILAN RAKYAT DAERAH
	X.XX.01.1.01.0003	Koordinasi dan Penyusunan Dokumen Perubahan RKA-SKPD														

NO	KODE	URUSAN / BIDANG URUSAN / PROGRAM / OUTCOME / KEGIATAN / SUB KEGIATAN	INDIKATOR PROGRAM / KEGIATAN / SUB KEGIATAN	TARGET AKHIR PERIODE RENSTRA OPD	REALISASI CAPAIAN RENJA OPD TAHUN 2024	PRAKIRAAN CAPAIAN TARGET RENJA OPD TAHUN 2025	CAPAIAN KINERJA DAN KERANGKA PENDANAAN						KELOMPOK SASARAN	PRAKIRAAN MAJU RENCANA TAHUN 2027		PERANGKAT DAERAH PENANGGUNG JAWAB
							TARGET 2026	PAGU INDIKATIF (Rp)	LOKASI	SUMBER DANA	PRIORITAS			TARGET	PAGU INDIKATIF (Rp)	
											NASIONAL	DAERAH				
1	2	3	4	5	6	7	8	9	10	11	12	13	14	15	16	17
			Jumlah Dokumen Perubahan RKA-SKPD dan Laporan Hasil Koordinasi Penyusunan Dokumen Perubahan RKA-SKPD				1 Dokumen	18.204.596,00	Kota Manado, Mapanget, Kairagi Satu	DANA ALOKASI UMUM (DAU)	Memperkuat reformasi politik, hukum dan birokrasi, serta memperkuat pencegahan dan pemberantasan korupsi, narkoba, judi, dan penyeludupan.	4. Peningkatan Pelayanan Publik dan Reformasi Birokrasi	ASN		18.207.096,00	SEKRETARIAT DEWAN PERWAKILAN RAKYAT DAERAH
	X.XX.01.1.01.0004	Koordinasi dan Penyusunan DPA-SKPD														
			Jumlah Dokumen DPA-SKPD dan Laporan Hasil Koordinasi Penyusunan Dokumen DPA-SKPD				1 Dokumen	18.289.630,00	Kota Manado, Mapanget, Kairagi Satu	DANA ALOKASI UMUM (DAU)	Memperkuat reformasi politik, hukum dan birokrasi, serta memperkuat pencegahan dan pemberantasan korupsi, narkoba, judi, dan penyeludupan.	4. Peningkatan Pelayanan Publik dan Reformasi Birokrasi	ASN		18.332.440,00	SEKRETARIAT DEWAN PERWAKILAN RAKYAT DAERAH
	X.XX.01.1.01.0005	Koordinasi dan Penyusunan Perubahan DPA- SKPD														
			Jumlah Dokumen Perubahan DPA-SKPD dan Laporan Hasil Koordinasi Penyusunan Dokumen Perubahan DPA-SKPD				1 Dokumen	22.248.683,00	Kota Manado, Mapanget, Kairagi Satu	DANA ALOKASI UMUM (DAU)	Memperkuat reformasi politik, hukum dan birokrasi, serta memperkuat pencegahan dan pemberantasan korupsi, narkoba, judi, dan penyeludupan.	4. Peningkatan Pelayanan Publik dan Reformasi Birokrasi	ASN		22.250.500,00	SEKRETARIAT DEWAN PERWAKILAN RAKYAT DAERAH
	X.XX.01.1.01.0006	Koordinasi dan Penyusunan Laporan Capaian Kinerja dan Ikhtisar Realisasi Kinerja SKPD														

NO	KODE	URUSAN / BIDANG URUSAN / PROGRAM / OUTCOME / KEGIATAN / SUB KEGIATAN	INDIKATOR PROGRAM / KEGIATAN / SUB KEGIATAN	TARGET AKHIR PERIODE RENSTRA OPD	REALISASI CAPAIAN RENJA OPD TAHUN 2024	PRAKIRAAN CAPAIAN TARGET RENJA OPD TAHUN 2025	CAPAIAN KINERJA DAN KERANGKA PENDANAAN						KELOMPOK SASARAN	PRAKIRAAN MAJU RENCANA TAHUN 2027		PERANGKAT DAERAH PENANGGUNG JAWAB
							TARGET 2026	PAGU INDIKATIF (Rp)	LOKASI	SUMBER DANA	PRIORITAS			TARGET	PAGU INDIKATIF (Rp)	
											NASIONAL	DAERAH				
1	2	3	4	5	6	7	8	9	10	11	12	13	14	15	16	17
			Jumlah Laporan Capaian Kinerja dan Ikhtisar Realisasi Kinerja SKPD dan Laporan Hasil Koordinasi Penyusunan Laporan Capaian Kinerja dan Ikhtisar Realisasi Kinerja SKPD				1 Laporan	17.897.490,00	Kota Manado, Mapanget, Kairagi Satu	DANA ALOKASI UMUM (DAU)	Memperkuat reformasi politik, hukum dan birokrasi, serta memperkuat pencegahan dan pemberantasan korupsi, narkoba, judi, dan penyeludupan.	4. Peningkatan Pelayanan Publik dan Reformasi Birokrasi	ASN		18.104.410,00	SEKRETARIAT DEWAN PERWAKILAN RAKYAT DAERAH
	X.XX.01.1.02	Administrasi Keuangan Perangkat Daerah	*Meningkatnya efektivitas tata kelola administrasi dan manajemen perkantoran*	-			100 %	21.546.535.823,00			Memperkuat reformasi politik, hukum dan birokrasi, serta memperkuat pencegahan dan pemberantasan korupsi, narkoba, judi, dan penyeludupan.	4. Peningkatan Pelayanan Publik dan Reformasi Birokrasi	ASN	-	17.330.566.954,04	SEKRETARIAT DEWAN PERWAKILAN RAKYAT DAERAH
	X.XX.01.1.02.0001	Penyediaan Gaji dan Tunjangan ASN														
			Jumlah Orang yang Menerima Gaji dan Tunjangan ASN				171 Orang/ Bulan	20.975.807.244,00	Kota Manado, Mapanget, Kairagi Satu	DANA ALOKASI UMUM (DAU)	Memperkuat reformasi politik, hukum dan birokrasi, serta memperkuat pencegahan dan pemberantasan korupsi, narkoba, judi, dan penyeludupan.	4. Peningkatan Pelayanan Publik dan Reformasi Birokrasi	ASN		16.751.670.920,00	SEKRETARIAT DEWAN PERWAKILAN RAKYAT DAERAH
	X.XX.01.1.02.0002	Penyediaan Administrasi Pelaksanaan Tugas ASN														

NO	KODE	URUSAN / BIDANG URUSAN / PROGRAM / OUTCOME / KEGIATAN / SUB KEGIATAN	INDIKATOR PROGRAM / KEGIATAN / SUB KEGIATAN	TARGET AKHIR PERIODE RENSTRA OPD	REALISASI CAPAIAN RENJA OPD TAHUN 2024	PRAKIRAAN CAPAIAN TARGET RENJA OPD TAHUN 2025	CAPAIAN KINERJA DAN KERANGKA PENDANAAN						KELOMPOK SASARAN	PRAKIRAAN MAJU RENCANA TAHUN 2027		PERANGKAT DAERAH PENANGGUNG JAWAB
							TARGET 2026	PAGU INDIKATIF (Rp)	LOKASI	SUMBER DANA	PRIORITAS			TARGET	PAGU INDIKATIF (Rp)	
											NASIONAL	DAERAH				
1	2	3	4	5	6	7	8	9	10	11	12	13	14	15	16	17
			Jumlah Dokumen Hasil Penyediaan Administrasi Pelaksanaan Tugas ASN				12 Dokumen	28.953.130,00	Kota Manado, Mapanget, Kairagi Satu	DANA ALOKASI UMUM (DAU)	Memperkuat reformasi politik, hukum dan birokrasi, serta memperkuat pencegahan dan pemberantasan korupsi, narkoba, judi, dan penyeludupan.	4. Peningkatan Pelayanan Publik dan Reformasi Birokrasi	ASN		28.888.500,00	SEKRETARIAT DEWAN PERWAKILAN RAKYAT DAERAH
	X.XX.01.1.02.0003	Pelaksanaan Penatausahaan dan Pengujian/Verifikasi Keuangan SKPD														
			Jumlah Dokumen Penatausahaan dan Pengujian/Verifikasi Keuangan SKPD				12 Dokumen	478.235.460,00	Kota Manado, Mapanget, Kairagi Satu	DANA ALOKASI UMUM (DAU)	Memperkuat reformasi politik, hukum dan birokrasi, serta memperkuat pencegahan dan pemberantasan korupsi, narkoba, judi, dan penyeludupan.	4. Peningkatan Pelayanan Publik dan Reformasi Birokrasi	ASN		485.243.842,04	SEKRETARIAT DEWAN PERWAKILAN RAKYAT DAERAH
	X.XX.01.1.02.0005	Koordinasi dan Penyusunan Laporan Keuangan Akhir Tahun SKPD														
			Jumlah Laporan Keuangan Akhir Tahun SKPD dan Laporan Hasil Koordinasi Penyusunan Laporan Keuangan Akhir Tahun SKPD				1 Laporan	10.633.940,00	Kota Manado, Mapanget, Kairagi Satu	DANA ALOKASI UMUM (DAU)	Memperkuat reformasi politik, hukum dan birokrasi, serta memperkuat pencegahan dan pemberantasan korupsi, narkoba, judi, dan penyeludupan.	4. Peningkatan Pelayanan Publik dan Reformasi Birokrasi	ASN		11.081.400,00	SEKRETARIAT DEWAN PERWAKILAN RAKYAT DAERAH
	X.XX.01.1.02.0006	Pengelolaan dan Penyiapan Bahan Tanggapan Pemeriksaan														

NO	KODE	URUSAN / BIDANG URUSAN / PROGRAM / OUTCOME / KEGIATAN / SUB KEGIATAN	INDIKATOR PROGRAM / KEGIATAN / SUB KEGIATAN	TARGET AKHIR PERIODE RENSTRA OPD	REALISASI CAPAIAN RENJA OPD TAHUN 2024	PRAKIRAAN CAPAIAN TARGET RENJA OPD TAHUN 2025	CAPAIAN KINERJA DAN KERANGKA PENDANAAN						KELOMPOK SASARAN	PRAKIRAAN MAJU RENCANA TAHUN 2027		PERANGKAT DAERAH PENANGGUNG JAWAB
							TARGET 2026	PAGU INDIKATIF (Rp)	LOKASI	SUMBER DANA	PRIORITAS			TARGET	PAGU INDIKATIF (Rp)	
											NASIONAL	DAERAH				
1	2	3	4	5	6	7	8	9	10	11	12	13	14	15	16	17
			Jumlah Dokumen Bahan Tanggapan Pemeriksaan dan Tindak Lanjut Pemeriksaan				1 Dokumen	41.160.915,00	Kota Manado, Mapanget, Kairagi Satu	DANA ALOKASI UMUM (DAU)	Memperkuat reformasi politik, hukum dan birokrasi, serta memperkuat pencegahan dan pemberantasan korupsi, narkoba, judi, dan penyeludupan.	4. Peningkatan Pelayanan Publik dan Reformasi Birokrasi	ASN		41.638.292,00	SEKRETARIAT DEWAN PERWAKILAN RAKYAT DAERAH
	X.XX.01.1.02.0007	Koordinasi dan Penyusunan Laporan Keuangan Bulanan/ Triwulanan/Semesteran SKPD														
			Jumlah Laporan Keuangan Bulanan/ Triwulanan/Semesteran SKPD dan Laporan Koordinasi Penyusunan Laporan Keuangan Bulanan/ Triwulanan/Semesteran SKPD				12 Laporan	9.252.045,00	Kota Manado, Mapanget, Kairagi Satu	DANA ALOKASI UMUM (DAU)	Memperkuat reformasi politik, hukum dan birokrasi, serta memperkuat pencegahan dan pemberantasan korupsi, narkoba, judi, dan penyeludupan.	4. Peningkatan Pelayanan Publik dan Reformasi Birokrasi	ASN		9.417.600,00	SEKRETARIAT DEWAN PERWAKILAN RAKYAT DAERAH
	X.XX.01.1.02.0008	Penyusunan Pelaporan dan Analisis Prognosis Realisasi Anggaran														
			Jumlah Dokumen Pelaporan dan Analisis Prognosis Realisasi Anggaran				1 Dokumen	2.493.089,00	Kota Manado, Mapanget, Kairagi Satu	DANA ALOKASI UMUM (DAU)	Memperkuat reformasi politik, hukum dan birokrasi, serta memperkuat pencegahan dan pemberantasan korupsi, narkoba, judi, dan penyeludupan.	4. Peningkatan Pelayanan Publik dan Reformasi Birokrasi	ASN		2.626.400,00	SEKRETARIAT DEWAN PERWAKILAN RAKYAT DAERAH

NO	KODE	URUSAN / BIDANG URUSAN / PROGRAM / OUTCOME / KEGIATAN / SUB KEGIATAN	INDIKATOR PROGRAM / KEGIATAN / SUB KEGIATAN	TARGET AKHIR PERIODE RENSTRA OPD	REALISASI CAPAIAN RENJA OPD TAHUN 2024	PRAKIRAAN CAPAIAN TARGET RENJA OPD TAHUN 2025	CAPAIAN KINERJA DAN KERANGKA PENDANAAN						KELOMPOK SASARAN	PRAKIRAAN MAJU RENCANA TAHUN 2027		PERANGKAT DAERAH PENANGGUNG JAWAB
							TARGET 2026	PAGU INDIKATIF (Rp)	LOKASI	SUMBER DANA	PRIORITAS			TARGET	PAGU INDIKATIF (Rp)	
											NASIONAL	DAERAH				
1	2	3	4	5	6	7	8	9	10	11	12	13	14	15	16	17
	X.XX.01.1.03	Administrasi Barang Milik Daerah pada Perangkat Daerah	*Meningkatnya efektivitas tata kelola administrasi dan manajemen perkantoran*	-			100 %	68.348.150,00			Memperkuat reformasi politik, hukum dan birokrasi, serta memperkuat pencegahan dan pemberantasan korupsi, narkoba, judi, dan penyeludupan.	4. Peningkatan Pelayanan Publik dan Reformasi Birokrasi	ASN	-	67.556.000,00	SEKRETARIAT DEWAN PERWAKILAN RAKYAT DAERAH
	X.XX.01.1.03.0005	Rekonsiliasi dan Penyusunan Laporan Barang Milik Daerah pada SKPD														
			Jumlah Laporan Rekonsiliasi dan Penyusunan Laporan Barang Milik Daerah pada SKPD				4 Laporan	34.653.200,00	Kota Manado, Mapanget, Kairagi Satu	DANA ALOKASI UMUM (DAU)	Memperkuat reformasi politik, hukum dan birokrasi, serta memperkuat pencegahan dan pemberantasan korupsi, narkoba, judi, dan penyeludupan.	4. Peningkatan Pelayanan Publik dan Reformasi Birokrasi	ASN		33.906.000,00	SEKRETARIAT DEWAN PERWAKILAN RAKYAT DAERAH
	X.XX.01.1.03.0006	Penatausahaan Barang Milik Daerah pada SKPD														
			Jumlah Laporan Penatausahaan Barang Milik Daerah pada SKPD				2 Laporan	33.694.950,00	Kota Manado, Mapanget, Kairagi Satu	DANA ALOKASI UMUM (DAU)	Memperkuat reformasi politik, hukum dan birokrasi, serta memperkuat pencegahan dan pemberantasan korupsi, narkoba, judi, dan penyeludupan.	4. Peningkatan Pelayanan Publik dan Reformasi Birokrasi	ASN		33.650.000,00	SEKRETARIAT DEWAN PERWAKILAN RAKYAT DAERAH

NO	KODE	URUSAN / BIDANG URUSAN / PROGRAM / OUTCOME / KEGIATAN / SUB KEGIATAN	INDIKATOR PROGRAM / KEGIATAN / SUB KEGIATAN	TARGET AKHIR PERIODE RENSTRA OPD	REALISASI CAPAIAN RENJA OPD TAHUN 2024	PRAKIRAAN CAPAIAN TARGET RENJA OPD TAHUN 2025	CAPAIAN KINERJA DAN KERANGKA PENDANAAN						KELOMPOK SASARAN	PRAKIRAAN MAJU RENCANA TAHUN 2027		PERANGKAT DAERAH PENANGGUNG JAWAB
							TARGET 2026	PAGU INDIKATIF (Rp)	LOKASI	SUMBER DANA	PRIORITAS			TARGET	PAGU INDIKATIF (Rp)	
											NASIONAL	DAERAH				
1	2	3	4	5	6	7	8	9	10	11	12	13	14	15	16	17
	X.XX.01.1.05	Administrasi Kepegawaian Perangkat Daerah	*Meningkatnya efektivitas tata kelola administrasi dan manajemen perkantoran*	-			100 %	934.229.416,00			Memperkuat reformasi politik, hukum dan birokrasi, serta memperkuat pencegahan dan pemberantasan korupsi, narkoba, judi, dan penyeludupan.	4. Peningkatan Pelayanan Publik dan Reformasi Birokrasi	ASN	-	966.602.137,00	SEKRETARIAT DEWAN PERWAKILAN RAKYAT DAERAH
	X.XX.01.1.05.0002	Pengadaan Pakaian Dinas Beserta Atribut Kelengkapannya														
			Jumlah Paket Pakaian Dinas Beserta Atribut Kelengkapan				1 Paket	362.900.000,00	Kota Manado, Mapanget, Kairagi Satu	DANA ALOKASI UMUM (DAU)	Memperkuat reformasi politik, hukum dan birokrasi, serta memperkuat pencegahan dan pemberantasan korupsi, narkoba, judi, dan penyeludupan.	4. Peningkatan Pelayanan Publik dan Reformasi Birokrasi	ASN		330.000.000,00	SEKRETARIAT DEWAN PERWAKILAN RAKYAT DAERAH
	X.XX.01.1.05.0011	Bimbingan Teknis Implementasi Peraturan Perundang-Undangan														
			Jumlah Orang yang Mengikuti Bimbingan Teknis Implementasi Peraturan Perundang-Undangan				50 Orang	571.329.416,00	Kota Manado, Mapanget, Kairagi Satu	DANA ALOKASI UMUM (DAU)	Memperkuat reformasi politik, hukum dan birokrasi, serta memperkuat pencegahan dan pemberantasan korupsi, narkoba, judi, dan penyeludupan.	4. Peningkatan Pelayanan Publik dan Reformasi Birokrasi	ASN		636.602.137,00	SEKRETARIAT DEWAN PERWAKILAN RAKYAT DAERAH

NO	KODE	URUSAN / BIDANG URUSAN / PROGRAM / OUTCOME / KEGIATAN / SUB KEGIATAN	INDIKATOR PROGRAM / KEGIATAN / SUB KEGIATAN	TARGET AKHIR PERIODE RENSTRA OPD	REALISASI CAPAIAN RENJA OPD TAHUN 2024	PRAKIRAAN CAPAIAN TARGET RENJA OPD TAHUN 2025	CAPAIAN KINERJA DAN KERANGKA PENDANAAN						KELOMPOK SASARAN	PRAKIRAAN MAJU RENCANA TAHUN 2027		PERANGKAT DAERAH PENANGGUNG JAWAB
							TARGET 2026	PAGU INDIKATIF (Rp)	LOKASI	SUMBER DANA	PRIORITAS			TARGET	PAGU INDIKATIF (Rp)	
											NASIONAL	DAERAH				
1	2	3	4	5	6	7	8	9	10	11	12	13	14	15	16	17
	X.XX.01.1.06	Administrasi Umum Perangkat Daerah	*Meningkatnya efektivitas tata kelola administrasi dan manajemen perkantoran*	-			100 %	940.778.790,00			Memperkuat reformasi politik, hukum dan birokrasi, serta memperkuat pencegahan dan pemberantasan korupsi, narkoba, judi, dan penyeludupan.	4. Peningkatan Pelayanan Publik dan Reformasi Birokrasi	ASN	-	1.346.970.500,00	SEKRETARIAT DEWAN PERWAKILAN RAKYAT DAERAH
	X.XX.01.1.06.0002	Penyediaan Peralatan dan Perlengkapan Kantor														
			Jumlah Paket Peralatan dan Perlengkapan Kantor yang Disediakan				2 Paket	359.784.948,00	Kota Manado, Mapanget, Kairagi Satu	DANA ALOKASI UMUM (DAU)	Memperkuat reformasi politik, hukum dan birokrasi, serta memperkuat pencegahan dan pemberantasan korupsi, narkoba, judi, dan penyeludupan.	4. Peningkatan Pelayanan Publik dan Reformasi Birokrasi	ASN		770.984.180,00	SEKRETARIAT DEWAN PERWAKILAN RAKYAT DAERAH
	X.XX.01.1.06.0003	Penyediaan Peralatan Rumah Tangga														
			Jumlah Paket Peralatan Rumah Tangga yang Disediakan				1 Paket	10.508.892,00	Kota Manado, Mapanget, Kairagi Satu	DANA ALOKASI UMUM (DAU)	Memperkuat reformasi politik, hukum dan birokrasi, serta memperkuat pencegahan dan pemberantasan korupsi, narkoba, judi, dan penyeludupan.	4. Peningkatan Pelayanan Publik dan Reformasi Birokrasi	ASN		10.641.600,00	SEKRETARIAT DEWAN PERWAKILAN RAKYAT DAERAH
	X.XX.01.1.06.0006	Penyediaan Bahan Bacaan dan Peraturan Perundang-Undangan														

NO	KODE	URUSAN / BIDANG URUSAN / PROGRAM / OUTCOME / KEGIATAN / SUB KEGIATAN	INDIKATOR PROGRAM / KEGIATAN / SUB KEGIATAN	TARGET AKHIR PERIODE RENSTRA OPD	REALISASI CAPAIAN RENJA OPD TAHUN 2024	PRAKIRAAN CAPAIAN TARGET RENJA OPD TAHUN 2025	CAPAIAN KINERJA DAN KERANGKA PENDANAAN						KELOMPOK SASARAN	PRAKIRAAN MAJU RENCANA TAHUN 2027		PERANGKAT DAERAH PENANGGUNG JAWAB
							TARGET 2026	PAGU INDIKATIF (Rp)	LOKASI	SUMBER DANA	PRIORITAS			TARGET	PAGU INDIKATIF (Rp)	
											NASIONAL	DAERAH				
1	2	3	4	5	6	7	8	9	10	11	12	13	14	15	16	17
			Jumlah Dokumen Bahan Bacaan dan Peraturan Perundang-Undangan yang Disediakan				12 Dokumen	135.000.000,00	Kota Manado, Mapanget, Kairagi Satu	DANA ALOKASI UMUM (DAU)	Memperkuat reformasi politik, hukum dan birokrasi, serta memperkuat pencegahan dan pemberantasan korupsi, narkoba, judi, dan penyeludupan.	4. Peningkatan Pelayanan Publik dan Reformasi Birokrasi	ASN		130.369.320,00	SEKRETARIAT DEWAN PERWAKILAN RAKYAT DAERAH
	X.XX.01.1.06.0008	Fasilitasi Kunjungan Tamu														
			Jumlah Laporan Fasilitasi Kunjungan Tamu				12 Laporan	56.000.000,00	Kota Manado, Mapanget, Kairagi Satu	DANA ALOKASI UMUM (DAU)	Memperkuat reformasi politik, hukum dan birokrasi, serta memperkuat pencegahan dan pemberantasan korupsi, narkoba, judi, dan penyeludupan.	4. Peningkatan Pelayanan Publik dan Reformasi Birokrasi	ASN		53.896.500,00	SEKRETARIAT DEWAN PERWAKILAN RAKYAT DAERAH
	X.XX.01.1.06.0009	Penyelenggaraan Rapat Koordinasi dan Konsultasi SKPD														
			Jumlah Laporan Penyelenggaraan Rapat Koordinasi dan Konsultasi SKPD				3 Laporan	379.484.950,00	Kota Manado, Mapanget, Kairagi Satu	DANA ALOKASI UMUM (DAU)	Memperkuat reformasi politik, hukum dan birokrasi, serta memperkuat pencegahan dan pemberantasan korupsi, narkoba, judi, dan penyeludupan.	4. Peningkatan Pelayanan Publik dan Reformasi Birokrasi	ASN		381.078.900,00	SEKRETARIAT DEWAN PERWAKILAN RAKYAT DAERAH

NO	KODE	URUSAN / BIDANG URUSAN / PROGRAM / OUTCOME / KEGIATAN / SUB KEGIATAN	INDIKATOR PROGRAM / KEGIATAN / SUB KEGIATAN	TARGET AKHIR PERIODE RENSTRA OPD	REALISASI CAPAIAN RENJA OPD TAHUN 2024	PRAKIRAAN CAPAIAN TARGET RENJA OPD TAHUN 2025	CAPAIAN KINERJA DAN KERANGKA PENDANAAN						KELOMPOK SASARAN	PRAKIRAAN MAJU RENCANA TAHUN 2027		PERANGKAT DAERAH PENANGGUNG JAWAB
							TARGET 2026	PAGU INDIKATIF (Rp)	LOKASI	SUMBER DANA	PRIORITAS			TARGET	PAGU INDIKATIF (Rp)	
											NASIONAL	DAERAH				
1	2	3	4	5	6	7	8	9	10	11	12	13	14	15	16	17
	X.XX.01.1.07	Pengadaan Barang Milik Daerah Penunjang Urusan Pemerintah Daerah	*Meningkatnya efektivitas tata kelola administrasi dan manajemen perkantoran*	-			100 %	2.204.144.400,00			Memperkuat reformasi politik, hukum dan birokrasi, serta memperkuat pencegahan dan pemberantasan korupsi, narkoba, judi, dan penyeludupan.	4. Peningkatan Pelayanan Publik dan Reformasi Birokrasi	ASN	-	176.656.972,00	SEKRETARIAT DEWAN PERWAKILAN RAKYAT DAERAH
	X.XX.01.1.07.0001	Pengadaan Kendaraan Perorangan Dinas atau Kendaraan Dinas Jabatan														
			Jumlah Unit Kendaraan Perorangan Dinas atau Kendaraan Dinas Jabatan yang Disediakan				1 Unit	2.083.082.750,00	Kota Manado, Mapanget, Kairagi Satu	DANA ALOKASI UMUM (DAU)	Memperkuat reformasi politik, hukum dan birokrasi, serta memperkuat pencegahan dan pemberantasan korupsi, narkoba, judi, dan penyeludupan.	4. Peningkatan Pelayanan Publik dan Reformasi Birokrasi	ASN		50.000.000,00	SEKRETARIAT DEWAN PERWAKILAN RAKYAT DAERAH
	X.XX.01.1.07.0002	Pengadaan Kendaraan Dinas Operasional atau Lapangan														
			Jumlah Unit Kendaraan Dinas Operasional atau Lapangan yang Disediakan				1 Unit	2.241.650,00	Kota Manado, Mapanget, Kairagi Satu	DANA ALOKASI UMUM (DAU)	Memperkuat reformasi politik, hukum dan birokrasi, serta memperkuat pencegahan dan pemberantasan korupsi, narkoba, judi, dan penyeludupan.	4. Peningkatan Pelayanan Publik dan Reformasi Birokrasi	ASN		2.220.000,00	SEKRETARIAT DEWAN PERWAKILAN RAKYAT DAERAH
	X.XX.01.1.07.0007	Pengadaan Aset Tetap Lainnya														

NO	KODE	URUSAN / BIDANG URUSAN / PROGRAM / OUTCOME / KEGIATAN / SUB KEGIATAN	INDIKATOR PROGRAM / KEGIATAN / SUB KEGIATAN	TARGET AKHIR PERIODE RENSTRA OPD	REALISASI CAPAIAN RENJA OPD TAHUN 2024	PRAKIRAAN CAPAIAN TARGET RENJA OPD TAHUN 2025	CAPAIAN KINERJA DAN KERANGKA PENDANAAN						KELOMPOK SASARAN	PRAKIRAAN MAJU RENCANA TAHUN 2027		PERANGKAT DAERAH PENANGGUNG JAWAB
							TARGET 2026	PAGU INDIKATIF (Rp)	LOKASI	SUMBER DANA	PRIORITAS			TARGET	PAGU INDIKATIF (Rp)	
											NASIONAL	DAERAH				
1	2	3	4	5	6	7	8	9	10	11	12	13	14	15	16	17
			Jumlah Unit Aset Tetap Lainnya yang Disediakan				5 Unit	58.820.000,00	Kota Manado, Mapanget, Kairagi Satu	DANA ALOKASI UMUM (DAU)	Memperkuat reformasi politik, hukum dan birokrasi, serta memperkuat pencegahan dan pemberantasan korupsi, narkoba, judi, dan penyeludupan.	4. Peningkatan Pelayanan Publik dan Reformasi Birokrasi	ASN		66.939.099,00	SEKRETARIAT DEWAN PERWAKILAN RAKYAT DAERAH
	X.XX.01.1.07.0011	Pengadaan Sarana dan Prasarana Pendukung Gedung Kantor atau Bangunan Lainnya														
			Jumlah Unit Sarana dan Prasarana Pendukung Gedung Kantor atau Bangunan Lainnya yang Disediakan				1 Unit	60.000.000,00	Kota Manado, Mapanget, Kairagi Satu	DANA ALOKASI UMUM (DAU)	Memperkuat reformasi politik, hukum dan birokrasi, serta memperkuat pencegahan dan pemberantasan korupsi, narkoba, judi, dan penyeludupan.	4. Peningkatan Pelayanan Publik dan Reformasi Birokrasi	ASN		57.497.873,00	SEKRETARIAT DEWAN PERWAKILAN RAKYAT DAERAH
	X.XX.01.1.08	Penyediaan Jasa Penunjang Urusan Pemerintahan Daerah	*Meningkatnya efektivitas tata kelola administrasi dan manajemen perkantoran*	-			100 %	3.079.312.368,00			Memperkuat reformasi politik, hukum dan birokrasi, serta memperkuat pencegahan dan pemberantasan korupsi, narkoba, judi, dan penyeludupan.	4. Peningkatan Pelayanan Publik dan Reformasi Birokrasi	ASN	-	7.045.769.392,00	SEKRETARIAT DEWAN PERWAKILAN RAKYAT DAERAH
	X.XX.01.1.08.0002	Penyediaan Jasa Komunikasi, Sumber Daya Air dan Listrik														

NO	KODE	URUSAN / BIDANG URUSAN / PROGRAM / OUTCOME / KEGIATAN / SUB KEGIATAN	INDIKATOR PROGRAM / KEGIATAN / SUB KEGIATAN	TARGET AKHIR PERIODE RENSTRA OPD	REALISASI CAPAIAN RENJA OPD TAHUN 2024	PRAKIRAAN CAPAIAN TARGET RENJA OPD TAHUN 2025	CAPAIAN KINERJA DAN KERANGKA PENDANAAN						KELOMPOK SASARAN	PRAKIRAAN MAJU RENCANA TAHUN 2027		PERANGKAT DAERAH PENANGGUNG JAWAB
							TARGET 2026	PAGU INDIKATIF (Rp)	LOKASI	SUMBER DANA	PRIORITAS			TARGET	PAGU INDIKATIF (Rp)	
											NASIONAL	DAERAH				
1	2	3	4	5	6	7	8	9	10	11	12	13	14	15	16	17
			Jumlah Laporan Penyediaan Jasa Komunikasi, Sumber Daya Air dan Listrik yang Disediakan				12 Laporan	1.186.500.000,00	Kota Manado, Mapanget, Kairagi Satu	DANA ALOKASI UMUM (DAU)	Memperkuat reformasi politik, hukum dan birokrasi, serta memperkuat pencegahan dan pemberantasan korupsi, narkoba, judi, dan penyeludupan.	4. Peningkatan Pelayanan Publik dan Reformasi Birokrasi	ASN		1.134.710.000,00	SEKRETARIAT DEWAN PERWAKILAN RAKYAT DAERAH
	X.XX.01.1.08.0004	Penyediaan Jasa Pelayanan Umum Kantor														
			Jumlah Laporan Penyediaan Jasa Pelayanan Umum Kantor yang Disediakan				12 Laporan	1.892.812.368,00	Kota Manado, Mapanget, Kairagi Satu	DANA ALOKASI UMUM (DAU)	Memperkuat reformasi politik, hukum dan birokrasi, serta memperkuat pencegahan dan pemberantasan korupsi, narkoba, judi, dan penyeludupan.	4. Peningkatan Pelayanan Publik dan Reformasi Birokrasi	ASN		5.911.059.392,00	SEKRETARIAT DEWAN PERWAKILAN RAKYAT DAERAH
	X.XX.01.1.09	Pemeliharaan Barang Milik Daerah Penunjang Urusan Pemerintahan Daerah	*Meningkatnya efektivitas tata kelola administrasi dan manajemen perkantoran*	-			100 %	2.827.087.550,00			Memperkuat reformasi politik, hukum dan birokrasi, serta memperkuat pencegahan dan pemberantasan korupsi, narkoba, judi, dan penyeludupan.	4. Peningkatan Pelayanan Publik dan Reformasi Birokrasi	ASN	-	2.777.225.941,00	SEKRETARIAT DEWAN PERWAKILAN RAKYAT DAERAH
	X.XX.01.1.09.0001	Penyediaan Jasa Pemeliharaan, Biaya Pemeliharaan dan Pajak Kendaraan Perorangan Dinas atau Kendaraan Dinas Jabatan														

NO	KODE	URUSAN / BIDANG URUSAN / PROGRAM / OUTCOME / KEGIATAN / SUB KEGIATAN	INDIKATOR PROGRAM / KEGIATAN / SUB KEGIATAN	TARGET AKHIR PERIODE RENSTRA OPD	REALISASI CAPAIAN RENJA OPD TAHUN 2024	PRAKIRAAN CAPAIAN TARGET RENJA OPD TAHUN 2025	CAPAIAN KINERJA DAN KERANGKA PENDANAAN						KELOMPOK SASARAN	PRAKIRAAN MAJU RENCANA TAHUN 2027		PERANGKAT DAERAH PENANGGUNG JAWAB
							TARGET 2026	PAGU INDIKATIF (Rp)	LOKASI	SUMBER DANA	PRIORITAS			TARGET	PAGU INDIKATIF (Rp)	
											NASIONAL	DAERAH				
1	2	3	4	5	6	7	8	9	10	11	12	13	14	15	16	17
			Jumlah Kendaraan Perorangan Dinas atau Kendaraan Dinas Jabatan yang Dipelihara dan Dibayarkan Pajaknya				6 Unit	198.170.000,00	Kota Manado, Mapanget, Kairagi Satu	DANA ALOKASI UMUM (DAU)	Memperkuat reformasi politik, hukum dan birokrasi, serta memperkuat pencegahan dan pemberantasan korupsi, narkoba, judi, dan penyeludupan.	4. Peningkatan Pelayanan Publik dan Reformasi Birokrasi	ASN		184.771.935,00	SEKRETARIAT DEWAN PERWAKILAN RAKYAT DAERAH
	X.XX.01.1.09.0002	Penyediaan Jasa Pemeliharaan, Biaya Pemeliharaan, Pajak dan Perizinan Kendaraan Dinas Operasional atau Lapangan														
			Jumlah Kendaraan Dinas Operasional atau Lapangan yang Dipelihara dan Dibayarkan Pajak dan Perizinannya				22 Unit	1.004.074.550,00	Kota Manado, Mapanget, Kairagi Satu	DANA ALOKASI UMUM (DAU)	Memperkuat reformasi politik, hukum dan birokrasi, serta memperkuat pencegahan dan pemberantasan korupsi, narkoba, judi, dan penyeludupan.	4. Peningkatan Pelayanan Publik dan Reformasi Birokrasi	ASN		967.426.406,00	SEKRETARIAT DEWAN PERWAKILAN RAKYAT DAERAH
	X.XX.01.1.09.0009	Pemeliharaan/Rehabilitasi Gedung Kantor dan Bangunan Lainnya														
			Jumlah Gedung Kantor dan Bangunan Lainnya yang Dipelihara/Direhabilitasi				1 Unit	319.957.000,00	Kota Manado, Mapanget, Kairagi Satu	DANA ALOKASI UMUM (DAU)	Memperkuat reformasi politik, hukum dan birokrasi, serta memperkuat pencegahan dan pemberantasan korupsi, narkoba, judi, dan penyeludupan.	4. Peningkatan Pelayanan Publik dan Reformasi Birokrasi	ASN		320.000.000,00	SEKRETARIAT DEWAN PERWAKILAN RAKYAT DAERAH
	X.XX.01.1.09.0010	Pemeliharaan/Rehabilitasi Sarana dan Prasarana Gedung Kantor atau Bangunan Lainnya														

NO	KODE	URUSAN / BIDANG URUSAN / PROGRAM / OUTCOME / KEGIATAN / SUB KEGIATAN	INDIKATOR PROGRAM / KEGIATAN / SUB KEGIATAN	TARGET AKHIR PERIODE RENSTRA OPD	REALISASI CAPAIAN RENJA OPD TAHUN 2024	PRAKIRAAN CAPAIAN TARGET RENJA OPD TAHUN 2025	CAPAIAN KINERJA DAN KERANGKA PENDANAAN						KELOMPOK SASARAN	PRAKIRAAN MAJU RENCANA TAHUN 2027		PERANGKAT DAERAH PENANGGUNG JAWAB
							TARGET 2026	PAGU INDIKATIF (Rp)	LOKASI	SUMBER DANA	PRIORITAS			TARGET	PAGU INDIKATIF (Rp)	
											NASIONAL	DAERAH				
1	2	3	4	5	6	7	8	9	10	11	12	13	14	15	16	17
			Jumlah Sarana dan Prasarana Gedung Kantor atau Bangunan Lainnya yang Dipelihara/Direhabilitasi				1 Unit	1.304.886.000,00	Kota Manado, Mapanget, Kairagi Satu	DANA ALOKASI UMUM (DAU)	Memperkuat reformasi politik, hukum dan birokrasi, serta memperkuat pencegahan dan pemberantasan korupsi, narkoba, judi, dan penyeludupan.	4. Peningkatan Pelayanan Publik dan Reformasi Birokrasi	ASN		1.305.027.600,00	SEKRETARIAT DEWAN PERWAKILAN RAKYAT DAERAH
	X.XX.01.1.14	Fasilitasi Keprotokolan	*Meningkatnya efektivitas tata kelola administrasi dan manajemen perkantoran*	-			100 %	153.190.000,00			Memperkuat reformasi politik, hukum dan birokrasi, serta memperkuat pencegahan dan pemberantasan korupsi, narkoba, judi, dan penyeludupan.	4. Peningkatan Pelayanan Publik dan Reformasi Birokrasi	ASN	-	150.299.960,00	SEKRETARIAT DEWAN PERWAKILAN RAKYAT DAERAH
	X.XX.01.1.14.0001	Fasilitasi dan Koordinasi Pelaksanaan Acara														
			Jumlah Laporan Hasil Fasilitasi dan Koordinasi Pelaksanaan Acara				12 Laporan	77.700.000,00	Kota Manado, Mapanget, Kairagi Satu	DANA ALOKASI UMUM (DAU)	Memperkuat reformasi politik, hukum dan birokrasi, serta memperkuat pencegahan dan pemberantasan korupsi, narkoba, judi, dan penyeludupan.	4. Peningkatan Pelayanan Publik dan Reformasi Birokrasi	ASN		75.267.100,00	SEKRETARIAT DEWAN PERWAKILAN RAKYAT DAERAH
	X.XX.01.1.14.0003	Pengelolaan Hubungan Keprotokolan														

NO	KODE	URUSAN / BIDANG URUSAN / PROGRAM / OUTCOME / KEGIATAN / SUB KEGIATAN	INDIKATOR PROGRAM / KEGIATAN / SUB KEGIATAN	TARGET AKHIR PERIODE RENSTRA OPD	REALISASI CAPAIAN RENJA OPD TAHUN 2024	PRAKIRAAN CAPAIAN TARGET RENJA OPD TAHUN 2025	CAPAIAN KINERJA DAN KERANGKA PENDANAAN						KELOMPOK SASARAN	PRAKIRAAN MAJU RENCANA TAHUN 2027		PERANGKAT DAERAH PENANGGUNG JAWAB
							TARGET 2026	PAGU INDIKATIF (Rp)	LOKASI	SUMBER DANA	PRIORITAS			TARGET	PAGU INDIKATIF (Rp)	
											NASIONAL	DAERAH				
1	2	3	4	5	6	7	8	9	10	11	12	13	14	15	16	17
			Jumlah Laporan Pengelolaan Hubungan Keprotokolan				12 Laporan	75.490.000,00	Kota Manado, Mapanget, Kairagi Satu	DANA ALOKASI UMUM (DAU)	Memperkuat reformasi politik, hukum dan birokrasi, serta memperkuat pencegahan dan pemberantasan korupsi, narkoba, judi, dan penyeludupan.	4. Peningkatan Pelayanan Publik dan Reformasi Birokrasi	ASN		75.032.860,00	SEKRETARIAT DEWAN PERWAKILAN RAKYAT DAERAH
	X.XX.01.1.15	Layanan Keuangan dan Kesejahteraan DPRD	*Meningkatnya efektivitas tata kelola administrasi dan manajemen perkantoran*	-			100 %	34.581.127.358,00			Memperkuat reformasi politik, hukum dan birokrasi, serta memperkuat pencegahan dan pemberantasan korupsi, narkoba, judi, dan penyeludupan.	4. Peningkatan Pelayanan Publik dan Reformasi Birokrasi	Anggota DPRD	-	34.580.568.872,00	SEKRETARIAT DEWAN PERWAKILAN RAKYAT DAERAH
	X.XX.01.1.15.0001	Penyelenggaraan Administrasi Keuangan DPRD														
			Jumlah Anggota DPRD yang Menerima Hak Keuangan DPRD				45 Orang/ Bulan	33.438.172.358,00	Kota Manado, Mapanget, Kairagi Satu	DANA ALOKASI UMUM (DAU)	Memperkuat reformasi politik, hukum dan birokrasi, serta memperkuat pencegahan dan pemberantasan korupsi, narkoba, judi, dan penyeludupan.	4. Peningkatan Pelayanan Publik dan Reformasi Birokrasi	Anggota DPRD		33.438.172.358,00	SEKRETARIAT DEWAN PERWAKILAN RAKYAT DAERAH
	X.XX.01.1.15.0002	Penyediaan Pakaian Dinas dan Atribut DPRD														

NO	KODE	URUSAN / BIDANG URUSAN / PROGRAM / OUTCOME / KEGIATAN / SUB KEGIATAN	INDIKATOR PROGRAM / KEGIATAN / SUB KEGIATAN	TARGET AKHIR PERIODE RENSTRA OPD	REALISASI CAPAIAN RENJA OPD TAHUN 2024	PRAKIRAAN CAPAIAN TARGET RENJA OPD TAHUN 2025	CAPAIAN KINERJA DAN KERANGKA PENDANAAN						KELOMPOK SASARAN	PRAKIRAAN MAJU RENCANA TAHUN 2027		PERANGKAT DAERAH PENANGGUNG JAWAB
							TARGET 2026	PAGU INDIKATIF (Rp)	LOKASI	SUMBER DANA	PRIORITAS			TARGET	PAGU INDIKATIF (Rp)	
											NASIONAL	DAERAH				
1	2	3	4	5	6	7	8	9	10	11	12	13	14	15	16	17
			Jumlah Paket Pakaian Dinas dan Atribut DPRD yang Disediakan				3 Paket	1.072.500.000,00	Kota Manado, Mapanget, Kairagi Satu	DANA ALOKASI UMUM (DAU)	Memperkuat reformasi politik, hukum dan birokrasi, serta memperkuat pencegahan dan pemberantasan korupsi, narkoba, judi, dan penyeludupan.	4. Peningkatan Pelayanan Publik dan Reformasi Birokrasi	Anggota DPRD		1.071.900.000,00	SEKRETARIAT DEWAN PERWAKILAN RAKYAT DAERAH
	X.XX.01.1.15.0003	Pelaksanaan Medical Check Up DPRD														
			Jumlah Orang yang Mengikuti Medical Check Up DPRD				45 Orang	70.455.000,00	Kota Manado, Mapanget, Kairagi Satu	DANA ALOKASI UMUM (DAU)	Memperkuat reformasi politik, hukum dan birokrasi, serta memperkuat pencegahan dan pemberantasan korupsi, narkoba, judi, dan penyeludupan.	4. Peningkatan Pelayanan Publik dan Reformasi Birokrasi	Anggota DPRD		70.496.514,00	SEKRETARIAT DEWAN PERWAKILAN RAKYAT DAERAH
	X.XX.01.1.16	Layanan Administrasi DPRD	*Meningkatnya efektivitas tata kelola administrasi dan manajemen perkantoran*	-			100 %	1.564.666.026,00			Memperkuat reformasi politik, hukum dan birokrasi, serta memperkuat pencegahan dan pemberantasan korupsi, narkoba, judi, dan penyeludupan.	4. Peningkatan Pelayanan Publik dan Reformasi Birokrasi	Anggota DPRD	-	1.672.359.758,00	SEKRETARIAT DEWAN PERWAKILAN RAKYAT DAERAH
	X.XX.01.1.16.0002	Fasilitasi Fraksi DPRD														

NO	KODE	URUSAN / BIDANG URUSAN / PROGRAM / OUTCOME / KEGIATAN / SUB KEGIATAN	INDIKATOR PROGRAM / KEGIATAN / SUB KEGIATAN	TARGET AKHIR PERIODE RENSTRA OPD	REALISASI CAPAIAN RENJA OPD TAHUN 2024	PRAKIRAAN CAPAIAN TARGET RENJA OPD TAHUN 2025	CAPAIAN KINERJA DAN KERANGKA PENDANAAN						KELOMPOK SASARAN	PRAKIRAAN MAJU RENCANA TAHUN 2027		PERANGKAT DAERAH PENANGGUNG JAWAB
							TARGET 2026	PAGU INDIKATIF (Rp)	LOKASI	SUMBER DANA	PRIORITAS			TARGET	PAGU INDIKATIF (Rp)	
											NASIONAL	DAERAH				
1	2	3	4	5	6	7	8	9	10	11	12	13	14	15	16	17
			Jumlah Laporan Hasil Fasilitasi Fraksi DPRD				60 Laporan	71.345.205,00	Kota Manado, Mapanget, Kairagi Satu	DANA ALOKASI UMUM (DAU)	Memperkuat reformasi politik, hukum dan birokrasi, serta memperkuat pencegahan dan pemberantasan korupsi, narkoba, judi, dan penyeludupan.	4. Peningkatan Pelayanan Publik dan Reformasi Birokrasi	Anggota DPRD		70.313.427,00	SEKRETARIAT DEWAN PERWAKILAN RAKYAT DAERAH
	X.XX.01.1.16.0003	Fasilitasi Rapat Koordinasi dan Konsultasi DPRD														
			Jumlah Laporan Hasil Fasilitasi Rapat Koordinasi dan Konsultasi DPRD				12 Laporan	1.482.893.177,00	Kota Manado, Mapanget, Kairagi Satu	DANA ALOKASI UMUM (DAU)	Memperkuat reformasi politik, hukum dan birokrasi, serta memperkuat pencegahan dan pemberantasan korupsi, narkoba, judi, dan penyeludupan.	4. Peningkatan Pelayanan Publik dan Reformasi Birokrasi	Anggota DPRD		1.591.381.332,00	SEKRETARIAT DEWAN PERWAKILAN RAKYAT DAERAH
	X.XX.01.1.16.0004	Penyediaan Kebutuhan Rumah Tangga DPRD														
			Jumlah Paket Kebutuhan Rumah Tangga DPRD yang Disediakan				5 Paket	10.427.644,00	Kota Manado, Mapanget, Kairagi Satu	DANA ALOKASI UMUM (DAU)	Memperkuat reformasi politik, hukum dan birokrasi, serta memperkuat pencegahan dan pemberantasan korupsi, narkoba, judi, dan penyeludupan.	4. Peningkatan Pelayanan Publik dan Reformasi Birokrasi	Anggota DPRD		10.664.999,00	SEKRETARIAT DEWAN PERWAKILAN RAKYAT DAERAH
		BADAN PERENCANAAN DAN PEMBANGUNAN						**17.819.475.159,00**							**6.510.387.066,45**	
	5	**UNSUR PENUNJANG URUSAN PEMERINTAHAN**						**17.819.475.159,00**							**6.510.387.066,45**	
	5.01	**PERENCANAAN**						**17.819.475.159,00**							**6.510.387.066,45**	
1.	**5.01.01**	**PROGRAM PENUNJANG URUSAN PEMERINTAHAN DAERAH PROVINSI**					**-**	**14.083.726.424,00**							**2.423.205.146,45**	

NO	KODE	URUSAN / BIDANG URUSAN / PROGRAM / OUTCOME / KEGIATAN / SUB KEGIATAN	INDIKATOR PROGRAM / KEGIATAN / SUB KEGIATAN	TARGET AKHIR PERIODE RENSTRA OPD	REALISASI CAPAIAN RENJA OPD TAHUN 2024	PRAKIRAAN CAPAIAN TARGET RENJA OPD TAHUN 2025	CAPAIAN KINERJA DAN KERANGKA PENDANAAN						KELOMPOK SASARAN	PRAKIRAAN MAJU RENCANA TAHUN 2027		PERANGKAT DAERAH PENANGGUNG JAWAB
							TARGET 2026	PAGU INDIKATIF (Rp)	LOKASI	SUMBER DANA	PRIORITAS			TARGET	PAGU INDIKATIF (Rp)	
											NASIONAL	DAERAH				
1	2	3	4	5	6	7	8	9	10	11	12	13	14	15	16	17
		[Meningkatnya efektivitas tata kelola administrasi dan manajemen perkantoran]	**Persentase pemenuhan kebutuhan administrasi dan manajemen perkantoran**	**100**	**100**	**100**	**100**	**14.083.726.424,00**	-	-	-	-	-	-	**2.423.205.146,45**	-
	5.01.01.1.01	Perencanaan, Penganggaran, dan Evaluasi Kinerja Perangkat Daerah	*Persentase keterpaduan Perencanaan, penganggaran dan Evaluasi Kinerja*	-			95 %	67.571.639,00			-	4. Peningkatan Pelayanan Publik dan Reformasi Birokrasi	-	-	56.472.184,65	BADAN PERENCANAAN DAN PEMBANGUNAN
	5.01.01.1.01.0001	Penyusunan Dokumen Perencanaan Perangkat Daerah														
			Jumlah Dokumen Perencanaan Perangkat Daerah				4 Dokumen	50.066.511,00	Kota Manado, Wanea, Tanjung Batu	DANA ALOKASI UMUM (DAU)	-	4. Peningkatan Pelayanan Publik dan Reformasi Birokrasi	-		31.502.777,25	BADAN PERENCANAAN DAN PEMBANGUNAN
	5.01.01.1.01.0006	Koordinasi dan Penyusunan Laporan Capaian Kinerja dan Ikhtisar Realisasi Kinerja SKPD														
			Jumlah Laporan Capaian Kinerja dan Ikhtisar Realisasi Kinerja SKPD dan Laporan Hasil Koordinasi Penyusunan Laporan Capaian Kinerja dan Ikhtisar Realisasi Kinerja SKPD				1 Laporan	4.236.507,00	Kota Manado, Wanea, Tanjung Batu	DANA ALOKASI UMUM (DAU)	-	4. Peningkatan Pelayanan Publik dan Reformasi Birokrasi	-		4.346.265,00	BADAN PERENCANAAN DAN PEMBANGUNAN
	5.01.01.1.01.0007	Evaluasi Kinerja Perangkat Daerah														
			Jumlah Laporan Evaluasi Kinerja Perangkat Daerah				4 Laporan	13.268.621,00	Kota Manado, Wanea, Tanjung Batu	DANA ALOKASI UMUM (DAU)	-	4. Peningkatan Pelayanan Publik dan Reformasi Birokrasi	-		20.623.142,40	BADAN PERENCANAAN DAN PEMBANGUNAN
	5.01.01.1.02	Administrasi Keuangan Perangkat Daerah	*Penyerapan Anggaran BAPPEDA*	-			93 %	11.679.649.014,00			-	4. Peningkatan Pelayanan Publik dan Reformasi Birokrasi	-	-	137.064.676,35	BADAN PERENCANAAN DAN PEMBANGUNAN
	5.01.01.1.02.0001	Penyediaan Gaji dan Tunjangan ASN														
			Jumlah Orang yang Menerima Gaji dan Tunjangan ASN				71 Orang/ Bulan	11.579.250.920,00	Kota Manado, Wanea, Tanjung Batu	PENDAPATAN ASLI DAERAH (PAD), DANA ALOKASI UMUM (DAU)	-	4. Peningkatan Pelayanan Publik dan Reformasi Birokrasi	-		0,00	BADAN PERENCANAAN DAN PEMBANGUNAN
	5.01.01.1.02.0002	Penyediaan Administrasi Pelaksanaan Tugas ASN														

NO	KODE	URUSAN / BIDANG URUSAN / PROGRAM / OUTCOME / KEGIATAN / SUB KEGIATAN	INDIKATOR PROGRAM / KEGIATAN / SUB KEGIATAN	TARGET AKHIR PERIODE RENSTRA OPD	REALISASI CAPAIAN RENJA OPD TAHUN 2024	PRAKIRAAN CAPAIAN TARGET RENJA OPD TAHUN 2025	CAPAIAN KINERJA DAN KERANGKA PENDANAAN						KELOMPOK SASARAN	PRAKIRAAN MAJU RENCANA TAHUN 2027		PERANGKAT DAERAH PENANGGUNG JAWAB
							TARGET 2026	PAGU INDIKATIF (Rp)	LOKASI	SUMBER DANA	PRIORITAS			TARGET	PAGU INDIKATIF (Rp)	
											NASIONAL	DAERAH				
1	2	3	4	5	6	7	8	9	10	11	12	13	14	15	16	17
			Jumlah Dokumen Hasil Penyediaan Administrasi Pelaksanaan Tugas ASN				350 Dokumen	20.467.889,00	Kota Manado, Wanea, Tanjung Batu	DANA ALOKASI UMUM (DAU)	-	4. Peningkatan Pelayanan Publik dan Reformasi Birokrasi	-		46.828.199,25	BADAN PERENCANAAN DAN PEMBANGUNAN
	5.01.01.1.02.0003	Pelaksanaan Penatausahaan dan Pengujian/Verifikasi Keuangan SKPD														
			Jumlah Dokumen Penatausahaan dan Pengujian/Verifikasi Keuangan SKPD				350 Dokumen	59.860.455,00	Kota Manado, Wanea, Tanjung Batu	DANA ALOKASI UMUM (DAU)	-	4. Peningkatan Pelayanan Publik dan Reformasi Birokrasi	-		74.420.512,95	BADAN PERENCANAAN DAN PEMBANGUNAN
	5.01.01.1.02.0004	Koordinasi dan Pelaksanaan Akuntansi SKPD														
			Jumlah Dokumen Hasil Koordinasi dan Pelaksanaan Akuntansi SKPD				2 Dokumen	6.606.873,00	Kota Manado, Wanea, Tanjung Batu	DANA ALOKASI UMUM (DAU)	-	4. Peningkatan Pelayanan Publik dan Reformasi Birokrasi	-		5.251.118,25	BADAN PERENCANAAN DAN PEMBANGUNAN
	5.01.01.1.02.0005	Koordinasi dan Penyusunan Laporan Keuangan Akhir Tahun SKPD														
			Jumlah Laporan Keuangan Akhir Tahun SKPD dan Laporan Hasil Koordinasi Penyusunan Laporan Keuangan Akhir Tahun SKPD				2 Laporan	5.142.907,00	Kota Manado, Wanea, Tanjung Batu	DANA ALOKASI UMUM (DAU)	-	4. Peningkatan Pelayanan Publik dan Reformasi Birokrasi	-		5.284.143,90	BADAN PERENCANAAN DAN PEMBANGUNAN
	5.01.01.1.02.0007	Koordinasi dan Penyusunan Laporan Keuangan Bulanan/ Triwulanan/Semesteran SKPD														
			Jumlah Laporan Keuangan Bulanan/ Triwulanan/Semesteran SKPD dan Laporan Koordinasi Penyusunan Laporan Keuangan Bulanan/ Triwulanan/Semesteran SKPD				18 Laporan	8.319.970,00	Kota Manado, Wanea, Tanjung Batu	DANA ALOKASI UMUM (DAU)	-	4. Peningkatan Pelayanan Publik dan Reformasi Birokrasi	-		5.280.702,00	BADAN PERENCANAAN DAN PEMBANGUNAN
	5.01.01.1.05	Administrasi Kepegawaian Perangkat Daerah	*Persentase terlaksananya pelayanan administrasi kepegawaian*	-			100 %	174.702.944,00			-	4. Peningkatan Pelayanan Publik dan Reformasi Birokrasi	-	-	114.327.400,00	BADAN PERENCANAAN DAN PEMBANGUNAN
	5.01.01.1.05.0002	Pengadaan Pakaian Dinas Beserta Atribut Kelengkapannya														

NO	KODE	URUSAN / BIDANG URUSAN / PROGRAM / OUTCOME / KEGIATAN / SUB KEGIATAN	INDIKATOR PROGRAM / KEGIATAN / SUB KEGIATAN	TARGET AKHIR PERIODE RENSTRA OPD	REALISASI CAPAIAN RENJA OPD TAHUN 2024	PRAKIRAAN CAPAIAN TARGET RENJA OPD TAHUN 2025	CAPAIAN KINERJA DAN KERANGKA PENDANAAN						KELOMPOK SASARAN	PRAKIRAAN MAJU RENCANA TAHUN 2027		PERANGKAT DAERAH PENANGGUNG JAWAB
							TARGET 2026	PAGU INDIKATIF (Rp)	LOKASI	SUMBER DANA	PRIORITAS			TARGET	PAGU INDIKATIF (Rp)	
											NASIONAL	DAERAH				
1	2	3	4	5	6	7	8	9	10	11	12	13	14	15	16	17
			Jumlah Paket Pakaian Dinas Beserta Atribut Kelengkapan				80 Paket	139.500.000,00	Kota Manado, Wanea, Tanjung Batu	DANA ALOKASI UMUM (DAU)	-	4. Peningkatan Pelayanan Publik dan Reformasi Birokrasi	-		87.179.400,00	BADAN PERENCANAAN DAN PEMBANGUNAN
	5.01.01.1.05.0003	Pendataan dan Pengolahan Administrasi Kepegawaian														
			Jumlah Dokumen Pendataan dan Pengolahan Administrasi Kepegawaian				12 Dokumen	8.352.255,00	Kota Manado, Wanea, Tanjung Batu	DANA ALOKASI UMUM (DAU)	-	4. Peningkatan Pelayanan Publik dan Reformasi Birokrasi	-		3.994.200,00	BADAN PERENCANAAN DAN PEMBANGUNAN
	5.01.01.1.05.0005	Monitoring, Evaluasi, dan Penilaian Kinerja Pegawai														
			Jumlah Dokumen Monitoring, Evaluasi, dan Penilaian Kinerja Pegawai				12 Dokumen	7.871.857,00	Kota Manado, Wanea, Tanjung Batu	DANA ALOKASI UMUM (DAU)	-	4. Peningkatan Pelayanan Publik dan Reformasi Birokrasi	-		4.153.800,00	BADAN PERENCANAAN DAN PEMBANGUNAN
	5.01.01.1.05.0011	Bimbingan Teknis Implementasi Peraturan Perundang-Undangan														
			Jumlah Orang yang Mengikuti Bimbingan Teknis Implementasi Peraturan Perundang-Undangan				100 Orang	18.978.832,00	Kota Manado, Wanea, Tanjung Batu	DANA ALOKASI UMUM (DAU)	-	4. Peningkatan Pelayanan Publik dan Reformasi Birokrasi	-		19.000.000,00	BADAN PERENCANAAN DAN PEMBANGUNAN
	5.01.01.1.06	Administrasi Umum Perangkat Daerah	*Persentase terlaksananya pelayanan administrasi umum*	-			100 %	229.361.232,00			-	4. Peningkatan Pelayanan Publik dan Reformasi Birokrasi	-	-	245.756.886,90	BADAN PERENCANAAN DAN PEMBANGUNAN
	5.01.01.1.06.0001	Penyediaan Komponen Instalasi Listrik/Penerangan Bangunan Kantor														
			Jumlah Paket Komponen Instalasi Listrik/Penerangan Bangunan Kantor yang Disediakan				4 Paket	65.083.830,00	Kota Manado, Wanea, Tanjung Batu	DANA ALOKASI UMUM (DAU)	-	4. Peningkatan Pelayanan Publik dan Reformasi Birokrasi	-		35.706.331,50	BADAN PERENCANAAN DAN PEMBANGUNAN
	5.01.01.1.06.0002	Penyediaan Peralatan dan Perlengkapan Kantor														

NO	KODE	URUSAN / BIDANG URUSAN / PROGRAM / OUTCOME / KEGIATAN / SUB KEGIATAN	INDIKATOR PROGRAM / KEGIATAN / SUB KEGIATAN	TARGET AKHIR PERIODE RENSTRA OPD	REALISASI CAPAIAN RENJA OPD TAHUN 2024	PRAKIRAAN CAPAIAN TARGET RENJA OPD TAHUN 2025	CAPAIAN KINERJA DAN KERANGKA PENDANAAN						KELOMPOK SASARAN	PRAKIRAAN MAJU RENCANA TAHUN 2027		PERANGKAT DAERAH PENANGGUNG JAWAB
							TARGET 2026	PAGU INDIKATIF (Rp)	LOKASI	SUMBER DANA	PRIORITAS			TARGET	PAGU INDIKATIF (Rp)	
											NASIONAL	DAERAH				
1	2	3	4	5	6	7	8	9	10	11	12	13	14	15	16	17
			Jumlah Paket Peralatan dan Perlengkapan Kantor yang Disediakan				10 Paket	61.566.822,00	Kota Manado, Wanea, Tanjung Batu	DANA ALOKASI UMUM (DAU)	-	4. Peningkatan Pelayanan Publik dan Reformasi Birokrasi	-		42.386.437,80	BADAN PERENCANAAN DAN PEMBANGUNAN
	5.01.01.1.06.0009	Penyelenggaraan Rapat Koordinasi dan Konsultasi SKPD														
			Jumlah Laporan Penyelenggaraan Rapat Koordinasi dan Konsultasi SKPD				12 Laporan	102.710.580,00	Kota Manado, Wanea, Tanjung Batu	DANA ALOKASI UMUM (DAU)	-	4. Peningkatan Pelayanan Publik dan Reformasi Birokrasi	-		167.664.117,60	BADAN PERENCANAAN DAN PEMBANGUNAN
	5.01.01.1.07	Pengadaan Barang Milik Daerah Penunjang Urusan Pemerintah Daerah	*Persentase Realisasi Pengadaan Barang Milik Daerah*	-			1 Kegiatan	125.428.000,00			-	4. Peningkatan Pelayanan Publik dan Reformasi Birokrasi	-	-	262.500.000,00	BADAN PERENCANAAN DAN PEMBANGUNAN
	5.01.01.1.07.0001	Pengadaan Kendaraan Perorangan Dinas atau Kendaraan Dinas Jabatan														
			Jumlah Unit Kendaraan Perorangan Dinas atau Kendaraan Dinas Jabatan yang Disediakan				1 Unit	0,00	Kota Manado, Wanea, Tanjung Batu	DANA ALOKASI UMUM (DAU)	-	4. Peningkatan Pelayanan Publik dan Reformasi Birokrasi	-		210.000.000,00	BADAN PERENCANAAN DAN PEMBANGUNAN
	5.01.01.1.07.0002	Pengadaan Kendaraan Dinas Operasional atau Lapangan														
			Jumlah Unit Kendaraan Dinas Operasional atau Lapangan yang Disediakan				1 Unit	0,00	Kota Manado, Wanea, Tanjung Batu	DANA ALOKASI UMUM (DAU)	-	4. Peningkatan Pelayanan Publik dan Reformasi Birokrasi	-		0,00	BADAN PERENCANAAN DAN PEMBANGUNAN
	5.01.01.1.07.0006	Pengadaan Peralatan dan Mesin Lainnya														
			Jumlah Unit Peralatan dan Mesin Lainnya yang Disediakan				1 Unit	125.428.000,00	Semua Kota/Kab, Semua Kecamatan, Semua Kel/Desa	DANA ALOKASI UMUM (DAU)	-	4. Peningkatan Pelayanan Publik dan Reformasi Birokrasi	-		52.500.000,00	BADAN PERENCANAAN DAN PEMBANGUNAN
	5.01.01.1.08	Penyediaan Jasa Penunjang Urusan Pemerintahan Daerah	*Persentase pelaksanaan penyediaan jasa penunjang urusan pemerintah daerah*	-			100 %	1.240.584.456,00			-	4. Peningkatan Pelayanan Publik dan Reformasi Birokrasi	-	-	1.104.720.425,55	BADAN PERENCANAAN DAN PEMBANGUNAN

NO	KODE	URUSAN / BIDANG URUSAN / PROGRAM / OUTCOME / KEGIATAN / SUB KEGIATAN	INDIKATOR PROGRAM / KEGIATAN / SUB KEGIATAN	TARGET AKHIR PERIODE RENSTRA OPD	REALISASI CAPAIAN RENJA OPD TAHUN 2024	PRAKIRAAN CAPAIAN TARGET RENJA OPD TAHUN 2025	CAPAIAN KINERJA DAN KERANGKA PENDANAAN						KELOMPOK SASARAN	PRAKIRAAN MAJU RENCANA TAHUN 2027		PERANGKAT DAERAH PENANGGUNG JAWAB
							TARGET 2026	PAGU INDIKATIF (Rp)	LOKASI	SUMBER DANA	PRIORITAS			TARGET	PAGU INDIKATIF (Rp)	
											NASIONAL	DAERAH				
1	2	3	4	5	6	7	8	9	10	11	12	13	14	15	16	17
	5.01.01.1.08.0001	Penyediaan Jasa Surat Menyurat														
			Jumlah Laporan Penyediaan Jasa Surat Menyurat				12 Laporan	8.595.745,00	Semua Kota/Kab, Semua Kecamatan, Semua Kel/Desa	DANA ALOKASI UMUM (DAU)	-	4. Peningkatan Pelayanan Publik dan Reformasi Birokrasi	-		4.215.425,55	BADAN PERENCANAAN DAN PEMBANGUNAN
	5.01.01.1.08.0002	Penyediaan Jasa Komunikasi, Sumber Daya Air dan Listrik														
			Jumlah Laporan Penyediaan Jasa Komunikasi, Sumber Daya Air dan Listrik yang Disediakan				4 Laporan	280.000.000,00	Semua Kota/Kab, Semua Kecamatan, Semua Kel/Desa	DANA ALOKASI UMUM (DAU)	-	4. Peningkatan Pelayanan Publik dan Reformasi Birokrasi	-		294.000.000,00	BADAN PERENCANAAN DAN PEMBANGUNAN
	5.01.01.1.08.0003	Penyediaan Jasa Peralatan dan Perlengkapan Kantor														
			Jumlah Laporan Penyediaan Jasa Peralatan dan Perlengkapan Kantor yang Disediakan				4 Laporan	5.000.000,00	Semua Kota/Kab, Semua Kecamatan, Semua Kel/Desa	DANA ALOKASI UMUM (DAU)	-	4. Peningkatan Pelayanan Publik dan Reformasi Birokrasi	-		5.250.000,00	BADAN PERENCANAAN DAN PEMBANGUNAN
	5.01.01.1.08.0004	Penyediaan Jasa Pelayanan Umum Kantor														
			Jumlah Laporan Penyediaan Jasa Pelayanan Umum Kantor yang Disediakan				0 Laporan	946.988.711,00	Semua Kota/Kab, Semua Kecamatan, Semua Kel/Desa	DANA ALOKASI UMUM (DAU)	-	4. Peningkatan Pelayanan Publik dan Reformasi Birokrasi	-		801.255.000,00	BADAN PERENCANAAN DAN PEMBANGUNAN
	5.01.01.1.09	Pemeliharaan Barang Milik Daerah Penunjang Urusan Pemerintahan Daerah	*Presentase pelaksanaan pemeliharaan barang milik daerah*	-			60 %	566.429.139,00			-	4. Peningkatan Pelayanan Publik dan Reformasi Birokrasi	-	-	502.363.573,00	BADAN PERENCANAAN DAN PEMBANGUNAN
	5.01.01.1.09.0001	Penyediaan Jasa Pemeliharaan, Biaya Pemeliharaan dan Pajak Kendaraan Perorangan Dinas atau Kendaraan Dinas Jabatan														
			Jumlah Kendaraan Perorangan Dinas atau Kendaraan Dinas Jabatan yang Dipelihara dan Dibayarkan Pajaknya				1 Unit	51.557.403,00	Kota Manado, Wanea, Tanjung Batu	DANA ALOKASI UMUM (DAU)	-	4. Peningkatan Pelayanan Publik dan Reformasi Birokrasi	-		54.135.273,00	BADAN PERENCANAAN DAN PEMBANGUNAN
	5.01.01.1.09.0002	Penyediaan Jasa Pemeliharaan, Biaya Pemeliharaan, Pajak dan Perizinan Kendaraan Dinas Operasional atau Lapangan														

NO	KODE	URUSAN / BIDANG URUSAN / PROGRAM / OUTCOME / KEGIATAN / SUB KEGIATAN	INDIKATOR PROGRAM / KEGIATAN / SUB KEGIATAN	TARGET AKHIR PERIODE RENSTRA OPD	REALISASI CAPAIAN RENJA OPD TAHUN 2024	PRAKIRAAN CAPAIAN TARGET RENJA OPD TAHUN 2025	CAPAIAN KINERJA DAN KERANGKA PENDANAAN						KELOMPOK SASARAN	PRAKIRAAN MAJU RENCANA TAHUN 2027		PERANGKAT DAERAH PENANGGUNG JAWAB
							TARGET 2026	PAGU INDIKATIF (Rp)	LOKASI	SUMBER DANA	PRIORITAS			TARGET	PAGU INDIKATIF (Rp)	
											NASIONAL	DAERAH				
1	2	3	4	5	6	7	8	9	10	11	12	13	14	15	16	17
			Jumlah Kendaraan Dinas Operasional atau Lapangan yang Dipelihara dan Dibayarkan Pajak dan Perizinannya				11 Unit	327.986.736,00	Semua Kota/Kab, Semua Kecamatan, Semua Kel/Desa	DANA ALOKASI UMUM (DAU)	-	4. Peningkatan Pelayanan Publik dan Reformasi Birokrasi	-		351.728.300,00	BADAN PERENCANAAN DAN PEMBANGUNAN
	5.01.01.1.09.0006	Pemeliharaan Peralatan dan Mesin Lainnya														
			Jumlah Peralatan dan Mesin Lainnya yang Dipelihara				20 Unit	86.840.000,00	Semua Kota/Kab, Semua Kecamatan, Semua Kel/Desa	DANA ALOKASI UMUM (DAU)	-	4. Peningkatan Pelayanan Publik dan Reformasi Birokrasi	-		44.000.000,00	BADAN PERENCANAAN DAN PEMBANGUNAN
		-	**-**	**-**	**-**	**-**	**-**	**14.083.726.424,00**	-	-	-	-	-	-	**2.423.205.146,45**	-
	5.01.01.1.09.0010	Pemeliharaan/Rehabilitasi Sarana dan Prasarana Gedung Kantor atau Bangunan Lainnya														
			Jumlah Sarana dan Prasarana Gedung Kantor atau Bangunan Lainnya yang Dipelihara/Direhabilitasi				1 Unit	100.045.000,00	Semua Kota/Kab, Semua Kecamatan, Semua Kel/Desa	DANA ALOKASI UMUM (DAU)	-	4. Peningkatan Pelayanan Publik dan Reformasi Birokrasi	-		52.500.000,00	BADAN PERENCANAAN DAN PEMBANGUNAN
2.	**5.01.02**	**PROGRAM PERENCANAAN PENGENDALIAN, DAN EVALUASI PEMBANGUNAN DAERAH**					**95 %**	**1.739.837.357,00**							**1.968.377.723,00**	
		[Meningkatnya kualitas perencanaan pembangunan daerah]	**Persentase Keselarasan RPJMD dengan Renstra PD** **Persentase Keselarasan RPJMD dengan RKPD**	**95**	**95**	**95**	**95**	**1.739.837.357,00**	-	-	-	-	-	-	**1.968.377.723,00**	-
	5.01.02.1.01	Penyusunan Perencanaan dan Pendanaan	*Persentase penyusunan dokumen perencanaan dan pendanaan pembangunan daerah yang tepat waktu dan sesuai ketentuan*	-			100 %	1.193.156.934,00			-	4. Peningkatan Pelayanan Publik dan Reformasi Birokrasi	-	-	1.274.272.314,00	BADAN PERENCANAAN DAN PEMBANGUNAN
	5.01.02.1.01.0002	Koordinasi Penelaahan Dokumen Perencanaan Pembangunan Daerah dengan Dokumen Kebijakan Lainnya														
			Jumlah Telaahan Dokumen Perencanaan Pembangunan Daerah				2 Dokumen	158.383.495,00	Kota Manado, Wanea, Tanjung Batu	DANA ALOKASI UMUM (DAU)	-	4. Peningkatan Pelayanan Publik dan Reformasi Birokrasi	-		63.477.750,00	BADAN PERENCANAAN DAN PEMBANGUNAN
	5.01.02.1.01.0003	Pelaksanaan Konsultasi Publik														

NO	KODE	URUSAN / BIDANG URUSAN / PROGRAM / OUTCOME / KEGIATAN / SUB KEGIATAN	INDIKATOR PROGRAM / KEGIATAN / SUB KEGIATAN	TARGET AKHIR PERIODE RENSTRA OPD	REALISASI CAPAIAN RENJA OPD TAHUN 2024	PRAKIRAAN CAPAIAN TARGET RENJA OPD TAHUN 2025	CAPAIAN KINERJA DAN KERANGKA PENDANAAN						KELOMPOK SASARAN	PRAKIRAAN MAJU RENCANA TAHUN 2027		PERANGKAT DAERAH PENANGGUNG JAWAB
							TARGET 2026	PAGU INDIKATIF (Rp)	LOKASI	SUMBER DANA	PRIORITAS			TARGET	PAGU INDIKATIF (Rp)	
											NASIONAL	DAERAH				
1	2	3	4	5	6	7	8	9	10	11	12	13	14	15	16	17
			Jumlah Berita Acara Konsultasi Publik				3 Berita Acara	90.470.910,00	Kota Manado, Wanea, Tanjung Batu	DANA ALOKASI UMUM (DAU)	-	4. Peningkatan Pelayanan Publik dan Reformasi Birokrasi	-		116.018.469,00	BADAN PERENCANAAN DAN PEMBANGUNAN
	5.01.02.1.01.0004	Koordinasi Pelaksanaan Forum Perangkat Daerah/Lintas Perangkat Daerah														
			Jumlah Berita Acara Forum Perangkat Daerah/Lintas Perangkat Daerah				1 Berita Acara	84.747.330,00	Kota Manado, Wanea, Tanjung Batu	DANA ALOKASI UMUM (DAU)	-	4. Peningkatan Pelayanan Publik dan Reformasi Birokrasi	-		14.842.800,00	BADAN PERENCANAAN DAN PEMBANGUNAN
	5.01.02.1.01.0005	Pelaksanaan Musrenbang Provinsi														
			Jumlah Berita Acara Musrenbang Provinsi				1 Berita Acara	223.966.884,00	Kota Manado, Wanea, Tanjung Batu	DANA ALOKASI UMUM (DAU)	-	4. Peningkatan Pelayanan Publik dan Reformasi Birokrasi	-		390.205.557,00	BADAN PERENCANAAN DAN PEMBANGUNAN
	5.01.02.1.01.0006	Koordinasi Penyusunan dan Penetapan Dokumen Perencanaan Pembangunan Daerah Provinsi														
			Jumlah Dokumen Perencanaan Pembangunan Daerah Provinsi yang Ditetapkan (RPJPD/RPJMD/RKPD)				2 Dokumen	635.588.315,00	Kota Manado, Wanea, Tanjung Batu	DANA ALOKASI UMUM (DAU)	-	4. Peningkatan Pelayanan Publik dan Reformasi Birokrasi	-		689.727.738,00	BADAN PERENCANAAN DAN PEMBANGUNAN
	5.01.02.1.02	Analisis Data dan Informasi Pemerintahan Daerah Bidang Perencanaan Pembangunan Daerah	*Persentase ketersediaan data dan informasi pembangunan daerah yang dimanfaatkan dalam perencanaan pembangunan*	-			100 %	149.459.628,00			-	4. Peningkatan Pelayanan Publik dan Reformasi Birokrasi	-	-	157.116.929,00	BADAN PERENCANAAN DAN PEMBANGUNAN
	5.01.02.1.02.0001	Analisis Data dan Informasi Perencanaan Pembangunan Daerah														
			Jumlah Dokumen Hasil Analisis Data untuk Penyusunan Kebijakan Perencanaan Pembangunan Daerah (Semua Perencanaan Pembangunan Daerah)				94 Dokumen	44.817.665,00	Kota Manado, Wanea, Tanjung Batu	DANA ALOKASI UMUM (DAU)	-	4. Peningkatan Pelayanan Publik dan Reformasi Birokrasi	-		46.930.905,00	BADAN PERENCANAAN DAN PEMBANGUNAN
	5.01.02.1.02.0002	Pembinaan dan Pemanfaatan Data dan Informasi Perencanaan Pembangunan Perangkat Daerah														
			Jumlah Orang yang Dibina dalam Pemanfaatan Data dan Informasi				94 Orang	16.291.998,00	Kota Manado, Wanea, Tanjung Batu	DANA ALOKASI UMUM (DAU)	-	4. Peningkatan Pelayanan Publik dan Reformasi Birokrasi	-		16.921.748,00	BADAN PERENCANAAN DAN PEMBANGUNAN

NO	KODE	URUSAN / BIDANG URUSAN / PROGRAM / OUTCOME / KEGIATAN / SUB KEGIATAN	INDIKATOR PROGRAM / KEGIATAN / SUB KEGIATAN	TARGET AKHIR PERIODE RENSTRA OPD	REALISASI CAPAIAN RENJA OPD TAHUN 2024	PRAKIRAAN CAPAIAN TARGET RENJA OPD TAHUN 2025	CAPAIAN KINERJA DAN KERANGKA PENDANAAN						KELOMPOK SASARAN	PRAKIRAAN MAJU RENCANA TAHUN 2027		PERANGKAT DAERAH PENANGGUNG JAWAB
							TARGET 2026	PAGU INDIKATIF (Rp)	LOKASI	SUMBER DANA	PRIORITAS			TARGET	PAGU INDIKATIF (Rp)	
											NASIONAL	DAERAH				
1	2	3	4	5	6	7	8	9	10	11	12	13	14	15	16	17
	5.01.02.1.02.0003	Pembinaan dan Pemanfaatan Data dan Informasi Pemerintahan Daerah Bidang Perencanaan Pembangunan Daerah Kabupaten/Kota														
			Jumlah Sumber Daya Manusia Pemerintah Kabupaten/Kota yang Dibina dalam Pemanfaatan Data dan Informasi Pemerintahan Daerah Bidang Perencanaan Pembangunan Daerah				30 Orang	88.349.965,00	Kota Manado, Wanea, Tanjung Batu	DANA ALOKASI UMUM (DAU)	-	4. Peningkatan Pelayanan Publik dan Reformasi Birokrasi	-		93.264.276,00	BADAN PERENCANAAN DAN PEMBANGUNAN
	5.01.02.1.03	Pengendalian, Evaluasi dan Pelaporan Bidang Perencanaan Pembangunan Daerah	*Persentase Terlaksananya pengendalian evaluasi penyusunan dokumen perencanaan dan tersedianya pelaporan hasil pelaksanaan pembangunan daerah* *Persentase pelaksanaan pengendalian, evaluasi, dan pelaporan pembangunan daerah yang sesuai dengan rencana kerja tahunan*	-			100 % 100 %	340.121.630,00			-	4. Peningkatan Pelayanan Publik dan Reformasi Birokrasi	-	-	468.499.500,00	BADAN PERENCANAAN DAN PEMBANGUNAN
	5.01.02.1.03.0001	Koordinasi Pengendalian Perencanaan dan Pelaksanaan Pembangunan Daerah di Provinsi														
			Jumlah Laporan Hasil Pengendalian Perencanaan dan Pelaksanaan Pembangunan				1 Laporan	93.486.660,00	Kota Manado, Wanea, Tanjung Batu	DANA ALOKASI UMUM (DAU)	-	4. Peningkatan Pelayanan Publik dan Reformasi Birokrasi	-		97.650.000,00	BADAN PERENCANAAN DAN PEMBANGUNAN
	5.01.02.1.03.0003	Monitoring, Evaluasi dan Penyusunan Laporan Berkala Pelaksanaan Pembangunan Daerah														
			Jumlah Laporan Hasil Evaluasi Kinerja Pembangunan Daerah				8 Laporan	115.224.990,00	Kota Manado, Wanea, Tanjung Batu	DANA ALOKASI UMUM (DAU)	-	4. Peningkatan Pelayanan Publik dan Reformasi Birokrasi	-		98.855.400,00	BADAN PERENCANAAN DAN PEMBANGUNAN
	5.01.02.1.03.0004	Fasilitasi/Evaluasi Dokumen Perencanaan Pembangunan Daerah Kabupaten/Kota														
			Jumlah Dokumen Perencanaan Pembangunan Kabupaten/Kota yang Difasilitasi/Evaluasi				15 Dokumen	131.409.980,00	Kota Manado, Wanea, Tanjung Batu	DANA ALOKASI UMUM (DAU)	-	4. Peningkatan Pelayanan Publik dan Reformasi Birokrasi	-		271.994.100,00	BADAN PERENCANAAN DAN PEMBANGUNAN
	5.01.02.1.04	Implementasi Sistem Informasi Pemerintahan Daerah di Bidang Pembangunan Daerah	-	-			-	57.099.165,00			-	4. Peningkatan Pelayanan Publik dan Reformasi Birokrasi	-	-	68.488.980,00	BADAN PERENCANAAN DAN PEMBANGUNAN
	5.01.02.1.04.0002	Penerapan Sistem Informasi Pemerintahan Daerah di Bidang Pembangunan Daerah														

NO	KODE	URUSAN / BIDANG URUSAN / PROGRAM / OUTCOME / KEGIATAN / SUB KEGIATAN	INDIKATOR PROGRAM / KEGIATAN / SUB KEGIATAN	TARGET AKHIR PERIODE RENSTRA OPD	REALISASI CAPAIAN RENJA OPD TAHUN 2024	PRAKIRAAN CAPAIAN TARGET RENJA OPD TAHUN 2025	CAPAIAN KINERJA DAN KERANGKA PENDANAAN						KELOMPOK SASARAN	PRAKIRAAN MAJU RENCANA TAHUN 2027		PERANGKAT DAERAH PENANGGUNG JAWAB
							TARGET 2026	PAGU INDIKATIF (Rp)	LOKASI	SUMBER DANA	PRIORITAS			TARGET	PAGU INDIKATIF (Rp)	
											NASIONAL	DAERAH				
1	2	3	4	5	6	7	8	9	10	11	12	13	14	15	16	17
			Jumlah Dokumen Hasil Penerapan Sistem Informasi Pemerintahan Daerah di Bidang Pembangunan Daerah				1 Dokumen	57.099.165,00	Kota Manado, Wanea, Tanjung Batu	DANA ALOKASI UMUM (DAU)	-	4. Peningkatan Pelayanan Publik dan Reformasi Birokrasi	-		68.488.980,00	BADAN PERENCANAAN DAN PEMBANGUNAN
3.	**5.01.03**	**PROGRAM KOORDINASI DAN SINKRONISASI PERENCANAAN PEMBANGUNAN DAERAH**					**-**	**1.995.911.378,00**							**2.118.804.197,00**	
		[Meningkatnya kualitas perencanaan pembangunan bidang pemerintahan dan pembangunan manusia]	**Persentase Keselarasan RKPD dengan Renja PD pada Bidang Pemerintahan dan Pembangunan Manusia**	**95**	**95**	**95**	**95**	**1.995.911.378,00**	-	-	-	-	-	-	**2.118.804.197,00**	-
	5.01.03.1.01	Koordinasi Perencanaan Bidang Pemerintahan dan Pembangunan Manusia	*Presentase Penjabaran Konsistensi Program RPJMD kedalam RKPD Urusan Bidang Pemerintahan dan Pemvbangunan Manusia*	-			100 %	529.394.460,00			-	4. Peningkatan Pelayanan Publik dan Reformasi Birokrasi	-	-	578.967.870,00	BADAN PERENCANAAN DAN PEMBANGUNAN
	5.01.03.1.01.0003	Pelaksanaan Monitoring dan Evaluasi Penyusunan Dokumen Perencanaan Pembangunan Perangkat Daerah Bidang Pemerintahan														
			Jumlah Laporan Hasil Monitoring dan Evaluasi Penyusunan Dokumen Perencanaan Pembangunan Perangkat Daerah Bidang Pemerintahan				15 Laporan	45.366.764,00	Kota Manado, Wanea, Tanjung Batu	DANA ALOKASI UMUM (DAU)	-	4. Peningkatan Pelayanan Publik dan Reformasi Birokrasi	-		47.635.833,00	BADAN PERENCANAAN DAN PEMBANGUNAN
	5.01.03.1.01.0004	Koordinasi Pelaksanaan Sinergitas dan Harmonisasi Perencanaan Pembangunan Daerah Bidang Pemerintahan														
			Jumlah Laporan Hasil Sinkronisasi Renstra/Renja dengan RKPD/RPJMD pada Bidang Pemerintahan				1 Laporan	46.898.062,00	Kota Manado, Wanea, Tanjung Batu	DANA ALOKASI UMUM (DAU)	-	4. Peningkatan Pelayanan Publik dan Reformasi Birokrasi	-		49.243.268,00	BADAN PERENCANAAN DAN PEMBANGUNAN
	5.01.03.1.01.0005	Koordinasi Penyusunan Dokumen Perencanaan Pembangunan Daerah Bidang Pembangunan Manusia (RPJPD, RPJMD dan RKPD)														
			Jumlah Dokumen Perencanaan Pembangunan Daerah Bidang Pembangunan Manusia yang Dikoordinir Penyusunannya (RPJPD, RPJMD dan RKPD)				1 Dokumen	42.852.300,00	Kota Manado, Wanea, Tanjung Batu	DANA ALOKASI UMUM (DAU)	-	4. Peningkatan Pelayanan Publik dan Reformasi Birokrasi	-		44.995.398,00	BADAN PERENCANAAN DAN PEMBANGUNAN
	5.01.03.1.01.0006	Asistensi Penyusunan Dokumen Perencanaan Pembangunan Perangkat Daerah Bidang Pembangunan Manusia														
			Jumlah Laporan Hasil Asistensi Penyusunan Dokumen Perencanaan Pembangunan Perangkat Daerah Bidang Pembangunan Manusia				22 Laporan	201.988.786,00	Kota Manado, Wanea, Tanjung Batu	DANA ALOKASI UMUM (DAU)	-	4. Peningkatan Pelayanan Publik dan Reformasi Birokrasi	-		227.838.713,00	BADAN PERENCANAAN DAN PEMBANGUNAN

NO	KODE	URUSAN / BIDANG URUSAN / PROGRAM / OUTCOME / KEGIATAN / SUB KEGIATAN	INDIKATOR PROGRAM / KEGIATAN / SUB KEGIATAN	TARGET AKHIR PERIODE RENSTRA OPD	REALISASI CAPAIAN RENJA OPD TAHUN 2024	PRAKIRAAN CAPAIAN TARGET RENJA OPD TAHUN 2025	CAPAIAN KINERJA DAN KERANGKA PENDANAAN						KELOMPOK SASARAN	PRAKIRAAN MAJU RENCANA TAHUN 2027		PERANGKAT DAERAH PENANGGUNG JAWAB
							TARGET 2026	PAGU INDIKATIF (Rp)	LOKASI	SUMBER DANA	PRIORITAS			TARGET	PAGU INDIKATIF (Rp)	
											NASIONAL	DAERAH				
1	2	3	4	5	6	7	8	9	10	11	12	13	14	15	16	17
	5.01.03.1.01.0007	Pelaksanaan Monitoring dan Evaluasi Penyusunan Dokumen Perencanaan Pembangunan Perangkat Daerah Bidang Pembangunan Manusia														
			Jumlah Laporan Hasil Monitoring dan Evaluasi Penyusunan Dokumen Perencanaan Pembangunan Perangkat Daerah Bidang Pembangunan Manusia				1 Laporan	55.786.770,00	Kota Manado, Wanea, Tanjung Batu	DANA ALOKASI UMUM (DAU)	-	4. Peningkatan Pelayanan Publik dan Reformasi Birokrasi	-		58.576.928,00	BADAN PERENCANAAN DAN PEMBANGUNAN
	5.01.03.1.01.0008	Koordinasi Pelaksanaan Sinergitas dan Harmonisasi Perencanaan Pembangunan Daerah Bidang Pembangunan Manusia														
			Jumlah Laporan Hasil Sinkronisasi Renstra/Renja dengan RKPD/RPJMD pada Bidang Pembangunan Manusia				1 Laporan	136.501.778,00	Kota Manado, Wanea, Tanjung Batu	DANA ALOKASI UMUM (DAU)	-	4. Peningkatan Pelayanan Publik dan Reformasi Birokrasi	-		150.677.730,00	BADAN PERENCANAAN DAN PEMBANGUNAN
		[Meningkatnya kualitas perencanaan pembangunan bidang perekonomian dan SDA]	**Persentase Keselarasan RKPD dengan Renja PD pada Bidang Perekonomian dan SDA**	**95**	**95**	**95**	**95**	**1.995.911.378,00**	-	-	-	-	-	-	**2.118.804.197,00**	-
	5.01.03.1.02	Koordinasi Perencanaan Bidang Perekonomian dan SDA (Sumber Daya Alam)	*Presentase Konsistensi dan Sinergi Antar Dokumen Perencanaan Pembangunan Bidang Perekonomian dan SDA*	-			100 %	906.237.703,00			-	4. Peningkatan Pelayanan Publik dan Reformasi Birokrasi	-	-	951.551.240,00	BADAN PERENCANAAN DAN PEMBANGUNAN
	5.01.03.1.02.0001	Koordinasi Penyusunan Dokumen Perencanaan Pembangunan Daerah Bidang Perekonomian (RPJPD, RPJMD dan RKPD)														
			Jumlah Dokumen Perencanaan Pembangunan Daerah Bidang Perekonomian yang Dikoordinir Penyusunannya (RPJPD, RPJMD dan RKPD)				1 Dokumen	127.072.116,00	Kota Manado, Wanea, Tanjung Batu	DANA ALOKASI UMUM (DAU)	-	4. Peningkatan Pelayanan Publik dan Reformasi Birokrasi	-		128.123.709,00	BADAN PERENCANAAN DAN PEMBANGUNAN
	5.01.03.1.02.0003	Pelaksanaan Monitoring dan Evaluasi Penyusunan Dokumen Perencanaan Pembangunan Perangkat Daerah Bidang Perekonomian														
			Jumlah Laporan Hasil Monitoring dan Evaluasi Penyusunan Dokumen Perencanaan Pembangunan Perangkat Daerah Bidang Perekonomian				1 Laporan	48.949.080,00	Kota Manado, Wanea, Tanjung Batu	DANA ALOKASI UMUM (DAU)	-	4. Peningkatan Pelayanan Publik dan Reformasi Birokrasi	-		40.823.520,00	BADAN PERENCANAAN DAN PEMBANGUNAN
	5.01.03.1.02.0004	Koordinasi Pelaksanaan Sinergitas dan Harmonisasi Perencanaan Pembangunan Daerah Bidang Perekonomian														
			Jumlah Laporan Hasil Sinkronisasi Renstra/Renja dengan RKPD/RPJMD pada Bidang Perekonomian				1 Laporan	477.369.385,00	Kota Manado, Wanea, Tanjung Batu	DANA ALOKASI UMUM (DAU)	-	4. Peningkatan Pelayanan Publik dan Reformasi Birokrasi	-		539.846.304,00	BADAN PERENCANAAN DAN PEMBANGUNAN
	5.01.03.1.02.0005	Koordinasi Penyusunan Dokumen Perencanaan Pembangunan Daerah Bidang SDA (RPJPD, RPJMD dan RKPD)														

NO	KODE	URUSAN / BIDANG URUSAN / PROGRAM / OUTCOME / KEGIATAN / SUB KEGIATAN	INDIKATOR PROGRAM / KEGIATAN / SUB KEGIATAN	TARGET AKHIR PERIODE RENSTRA OPD	REALISASI CAPAIAN RENJA OPD TAHUN 2024	PRAKIRAAN CAPAIAN TARGET RENJA OPD TAHUN 2025	CAPAIAN KINERJA DAN KERANGKA PENDANAAN						KELOMPOK SASARAN	PRAKIRAAN MAJU RENCANA TAHUN 2027		PERANGKAT DAERAH PENANGGUNG JAWAB
							TARGET 2026	PAGU INDIKATIF (Rp)	LOKASI	SUMBER DANA	PRIORITAS			TARGET	PAGU INDIKATIF (Rp)	
											NASIONAL	DAERAH				
1	2	3	4	5	6	7	8	9	10	11	12	13	14	15	16	17
			Jumlah Dokumen Perencanaan Pembangunan Daerah Bidang SDA yang Dikoordinir Penyusunannya (RPJPD, RPJMD dan RKPD)				1 Dokumen	87.059.365,00	Kota Manado, Wanea, Tanjung Batu	DANA ALOKASI UMUM (DAU)	-	4. Peningkatan Pelayanan Publik dan Reformasi Birokrasi	-		82.198.913,00	BADAN PERENCANAAN DAN PEMBANGUNAN
	5.01.03.1.02.0007	Pelaksanaan Monitoring dan Evaluasi Penyusunan Dokumen Perencanaan Pembangunan Perangkat Daerah Bidang SDA														
			Jumlah Laporan Hasil Monitoring dan Evaluasi Penyusunan Dokumen Perencanaan Pembangunan Perangkat Daerah Bidang SDA				1 Laporan	63.727.894,00	Kota Manado, Wanea, Tanjung Batu	DANA ALOKASI UMUM (DAU)	-	4. Peningkatan Pelayanan Publik dan Reformasi Birokrasi	-		62.583.009,00	BADAN PERENCANAAN DAN PEMBANGUNAN
	5.01.03.1.02.0008	Koordinasi Pelaksanaan Sinergitas dan Harmonisasi Perencanaan Pembangunan Daerah Bidang SDA														
			Jumlah Laporan Hasil Sinkronisasi Renstra/Renja dengan RKPD/RPJMD pada Bidang SDA				1 Laporan	102.059.863,00	Kota Manado, Wanea, Tanjung Batu	DANA ALOKASI UMUM (DAU)	-	4. Peningkatan Pelayanan Publik dan Reformasi Birokrasi	-		97.975.785,00	BADAN PERENCANAAN DAN PEMBANGUNAN
		[Meningkatnya kualitas perencanaan pembangunan bidang infrastruktur dan kewilayahan]	**Persentase Keselarasan RKPD dengan Renja PD pada Bidang Infrastruktur dan Kewilayahan**	**95**	**95**	**95**	**95**	**1.995.911.378,00**	-	-	-	-	-	-	**2.118.804.197,00**	-
	5.01.03.1.03	Koordinasi Perencanaan Bidang Infrastruktur dan Kewilayahan	*Persentase terlaksananya koordinasi perencanaan bidang Infrastruktur dan Kewilayahan*	-			100 %	560.279.215,00			-	4. Peningkatan Pelayanan Publik dan Reformasi Birokrasi	-	-	588.285.087,00	BADAN PERENCANAAN DAN PEMBANGUNAN
	5.01.03.1.03.0001	Koordinasi Penyusunan Dokumen Perencanaan Pembangunan Daerah Bidang Infrastruktur (RPJPD, RPJMD dan RKPD)														
			Jumlah Dokumen Perencanaan Pembangunan Daerah Bidang Infrastruktur yang Dikoordinir Penyusunannya (RPJPD, RPJMD dan RKPD)				1 Dokumen	24.237.199,00	Kota Manado, Wanea, Tanjung Batu	DANA ALOKASI UMUM (DAU)	-	4. Peningkatan Pelayanan Publik dan Reformasi Birokrasi	-		27.138.510,00	BADAN PERENCANAAN DAN PEMBANGUNAN
	5.01.03.1.03.0003	Pelaksanaan Monitoring dan Evaluasi Penyusunan Dokumen Perencanaan Pembangunan Perangkat Daerah Bidang Infrastruktur														
			Jumlah Laporan Hasil Pelaksanaan Monitoring dan Evaluasi Penyusunan Dokumen Perencanaan Pembangunan Perangkat Daerah Bidang Infrastruktur				4 Laporan	79.905.428,00	Kota Manado, Wanea, Tanjung Batu	DANA ALOKASI UMUM (DAU)	-	4. Peningkatan Pelayanan Publik dan Reformasi Birokrasi	-		127.618.575,00	BADAN PERENCANAAN DAN PEMBANGUNAN
	5.01.03.1.03.0004	Koordinasi Pelaksanaan Sinergitas dan Harmonisasi Perencanaan Pembangunan Daerah Bidang Infrastruktur														

NO	KODE	URUSAN / BIDANG URUSAN / PROGRAM / OUTCOME / KEGIATAN / SUB KEGIATAN	INDIKATOR PROGRAM / KEGIATAN / SUB KEGIATAN	TARGET AKHIR PERIODE RENSTRA OPD	REALISASI CAPAIAN RENJA OPD TAHUN 2024	PRAKIRAAN CAPAIAN TARGET RENJA OPD TAHUN 2025	CAPAIAN KINERJA DAN KERANGKA PENDANAAN						KELOMPOK SASARAN	PRAKIRAAN MAJU RENCANA TAHUN 2027		PERANGKAT DAERAH PENANGGUNG JAWAB
							TARGET 2026	PAGU INDIKATIF (Rp)	LOKASI	SUMBER DANA	PRIORITAS			TARGET	PAGU INDIKATIF (Rp)	
											NASIONAL	DAERAH				
1	2	3	4	5	6	7	8	9	10	11	12	13	14	15	16	17
			Jumlah Laporan Hasil Sinkronisasi Renstra/Renja dengan RKPD/RPJMD pada Bidang Infrastruktur				1 Laporan	121.853.428,00	Kota Manado, Wanea, Tanjung Batu	DANA ALOKASI UMUM (DAU)	-	4. Peningkatan Pelayanan Publik dan Reformasi Birokrasi	-		131.792.861,00	BADAN PERENCANAAN DAN PEMBANGUNAN
	5.01.03.1.03.0007	Pelaksanaan Monitoring dan Evaluasi Penyusunan Dokumen Perencanaan Pembangunan Perangkat Daerah Bidang Kewilayahan														
			Jumlah Laporan Hasil Pelaksanaan Monitoring dan Evaluasi Penyusunan Dokumen Perencanaan Pembangunan Perangkat Daerah Bidang Kewilayahan				4 Laporan	60.646.417,00	Kota Manado, Wanea, Tanjung Batu	DANA ALOKASI UMUM (DAU)	-	4. Peningkatan Pelayanan Publik dan Reformasi Birokrasi	-		126.523.583,00	BADAN PERENCANAAN DAN PEMBANGUNAN
	5.01.03.1.03.0008	Koordinasi Pelaksanaan Sinergitas dan Harmonisasi Perencanaan Pembangunan Daerah Bidang Kewilayahan														
			Jumlah Laporan Hasil Sinkronisasi Renstra/Renja dengan RKPD/RPJMD pada Bidang Kewilayahan				1 Laporan	273.636.743,00	Kota Manado, Wanea, Tanjung Batu	DANA ALOKASI UMUM (DAU)	-	4. Peningkatan Pelayanan Publik dan Reformasi Birokrasi	-		175.211.558,00	BADAN PERENCANAAN DAN PEMBANGUNAN
		BADAN KEUANGAN DAN ASET						**594.313.071.422,00**							**602.063.379.114,00**	
	5	**UNSUR PENUNJANG URUSAN PEMERINTAHAN**						**594.313.071.422,00**							**602.063.379.114,00**	
	5.02	**KEUANGAN**						**594.313.071.422,00**							**602.063.379.114,00**	
1.	**5.02.01**	**PROGRAM PENUNJANG URUSAN PEMERINTAHAN DAERAH PROVINSI**					**-**	**25.165.256.824,00**							**25.737.217.624,00**	
		[Meningkatnya efektivitas tata kelola administrasi dan manajemen perkantoran]	**Persentase pemenuhan kebutuhan administrasi dan manajemen perkantoran**	**100**	**100**	**100**	**100**	**25.165.256.824,00**	-	-	-	-	-	-	**25.737.217.624,00**	-
	5.02.01.1.01	Perencanaan, Penganggaran, dan Evaluasi Kinerja Perangkat Daerah	-	-			-	85.791.585,00			-	-	-	-	85.720.811,00	BADAN KEUANGAN DAN ASET
	5.02.01.1.01.0001	Penyusunan Dokumen Perencanaan Perangkat Daerah														
			Jumlah Dokumen Perencanaan Perangkat Daerah				3 Dokumen	9.848.692,00	Semua Kota/Kab, Semua Kecamatan, Semua Kel/Desa	DANA ALOKASI UMUM (DAU)	-	-	-		9.849.105,00	BADAN KEUANGAN DAN ASET
	5.02.01.1.01.0002	Koordinasi dan Penyusunan Dokumen RKA- SKPD														
			Jumlah Dokumen RKA-SKPD dan Laporan Hasil Koordinasi Penyusunan Dokumen RKA-SKPD				1 Dokumen	6.059.776,00	Semua Kota/Kab, Semua Kecamatan, Semua Kel/Desa	DANA ALOKASI UMUM (DAU)	-	-	-		6.059.934,00	BADAN KEUANGAN DAN ASET

NO	KODE	URUSAN / BIDANG URUSAN / PROGRAM / OUTCOME / KEGIATAN / SUB KEGIATAN	INDIKATOR PROGRAM / KEGIATAN / SUB KEGIATAN	TARGET AKHIR PERIODE RENSTRA OPD	REALISASI CAPAIAN RENJA OPD TAHUN 2024	PRAKIRAAN CAPAIAN TARGET RENJA OPD TAHUN 2025	CAPAIAN KINERJA DAN KERANGKA PENDANAAN						KELOMPOK SASARAN	PRAKIRAAN MAJU RENCANA TAHUN 2027		PERANGKAT DAERAH PENANGGUNG JAWAB
							TARGET 2026	PAGU INDIKATIF (Rp)	LOKASI	SUMBER DANA	PRIORITAS			TARGET	PAGU INDIKATIF (Rp)	
											NASIONAL	DAERAH				
1	2	3	4	5	6	7	8	9	10	11	12	13	14	15	16	17
	5.02.01.1.01.0003	Koordinasi dan Penyusunan Dokumen Perubahan RKA-SKPD														
			Jumlah Dokumen Perubahan RKA-SKPD dan Laporan Hasil Koordinasi Penyusunan Dokumen Perubahan RKA-SKPD				1 Dokumen	3.250.203,00	Semua Kota/Kab, Semua Kecamatan, Semua Kel/Desa	DANA ALOKASI UMUM (DAU)	-	-	-		3.250.302,00	BADAN KEUANGAN DAN ASET
	5.02.01.1.01.0004	Koordinasi dan Penyusunan DPA-SKPD														
			Jumlah Dokumen DPA-SKPD dan Laporan Hasil Koordinasi Penyusunan Dokumen DPA-SKPD				1 Dokumen	3.249.480,00	Semua Kota/Kab, Semua Kecamatan, Semua Kel/Desa	DANA ALOKASI UMUM (DAU)	-	-	-		3.249.525,00	BADAN KEUANGAN DAN ASET
	5.02.01.1.01.0005	Koordinasi dan Penyusunan Perubahan DPA- SKPD														
			Jumlah Dokumen Perubahan DPA-SKPD dan Laporan Hasil Koordinasi Penyusunan Dokumen Perubahan DPA-SKPD				1 Dokumen	3.207.685,00	Semua Kota/Kab, Semua Kecamatan, Semua Kel/Desa	DANA ALOKASI UMUM (DAU)	-	-	-		3.135.848,00	BADAN KEUANGAN DAN ASET
	5.02.01.1.01.0006	Koordinasi dan Penyusunan Laporan Capaian Kinerja dan Ikhtisar Realisasi Kinerja SKPD														
			Jumlah Laporan Capaian Kinerja dan Ikhtisar Realisasi Kinerja SKPD dan Laporan Hasil Koordinasi Penyusunan Laporan Capaian Kinerja dan Ikhtisar Realisasi Kinerja SKPD				1 Laporan	3.176.550,00	Semua Kota/Kab, Semua Kecamatan, Semua Kel/Desa	DANA ALOKASI UMUM (DAU)	-	-	-		3.176.709,00	BADAN KEUANGAN DAN ASET
	5.02.01.1.01.0007	Evaluasi Kinerja Perangkat Daerah														
			Jumlah Laporan Evaluasi Kinerja Perangkat Daerah				12 Laporan	56.999.199,00	Semua Kota/Kab, Semua Kecamatan, Semua Kel/Desa	DANA ALOKASI UMUM (DAU)	-	-	-		56.999.388,00	BADAN KEUANGAN DAN ASET
	5.02.01.1.02	Administrasi Keuangan Perangkat Daerah	-	-			-	19.896.974.390,00			-	-	-	-	19.896.976.082,00	BADAN KEUANGAN DAN ASET
	5.02.01.1.02.0001	Penyediaan Gaji dan Tunjangan ASN														
			Jumlah Orang yang Menerima Gaji dan Tunjangan ASN				115 Orang/ Bulan	19.568.062.623,00	Semua Kota/Kab, Semua Kecamatan, Semua Kel/Desa	DANA ALOKASI UMUM (DAU)	-	-	-		19.568.062.623,00	BADAN KEUANGAN DAN ASET
	5.02.01.1.02.0002	Penyediaan Administrasi Pelaksanaan Tugas ASN														
			Jumlah Dokumen Hasil Penyediaan Administrasi Pelaksanaan Tugas ASN				12 Dokumen	241.377.457,00	Semua Kota/Kab, Semua Kecamatan, Semua Kel/Desa	DANA ALOKASI UMUM (DAU)	-	-	-		241.377.884,00	BADAN KEUANGAN DAN ASET

NO	KODE	URUSAN / BIDANG URUSAN / PROGRAM / OUTCOME / KEGIATAN / SUB KEGIATAN	INDIKATOR PROGRAM / KEGIATAN / SUB KEGIATAN	TARGET AKHIR PERIODE RENSTRA OPD	REALISASI CAPAIAN RENJA OPD TAHUN 2024	PRAKIRAAN CAPAIAN TARGET RENJA OPD TAHUN 2025	CAPAIAN KINERJA DAN KERANGKA PENDANAAN						KELOMPOK SASARAN	PRAKIRAAN MAJU RENCANA TAHUN 2027		PERANGKAT DAERAH PENANGGUNG JAWAB
							TARGET 2026	PAGU INDIKATIF (Rp)	LOKASI	SUMBER DANA	PRIORITAS			TARGET	PAGU INDIKATIF (Rp)	
											NASIONAL	DAERAH				
1	2	3	4	5	6	7	8	9	10	11	12	13	14	15	16	17
	5.02.01.1.02.0003	Pelaksanaan Penatausahaan dan Pengujian/Verifikasi Keuangan SKPD														
			Jumlah Dokumen Penatausahaan dan Pengujian/Verifikasi Keuangan SKPD				1 Dokumen	51.599.728,00	Semua Kota/Kab, Semua Kecamatan, Semua Kel/Desa	DANA ALOKASI UMUM (DAU)	-	-	-		51.599.786,00	BADAN KEUANGAN DAN ASET
	5.02.01.1.02.0004	Koordinasi dan Pelaksanaan Akuntansi SKPD														
			Jumlah Dokumen Hasil Koordinasi dan Pelaksanaan Akuntansi SKPD				12 Dokumen	7.491.253,00	Semua Kota/Kab, Semua Kecamatan, Semua Kel/Desa	DANA ALOKASI UMUM (DAU)	-	-	-		7.491.599,00	BADAN KEUANGAN DAN ASET
	5.02.01.1.02.0005	Koordinasi dan Penyusunan Laporan Keuangan Akhir Tahun SKPD														
			Jumlah Laporan Keuangan Akhir Tahun SKPD dan Laporan Hasil Koordinasi Penyusunan Laporan Keuangan Akhir Tahun SKPD				2 Laporan	7.144.668,00	Semua Kota/Kab, Semua Kecamatan, Semua Kel/Desa	DANA ALOKASI UMUM (DAU)	-	-	-		7.144.955,00	BADAN KEUANGAN DAN ASET
	5.02.01.1.02.0006	Pengelolaan dan Penyiapan Bahan Tanggapan Pemeriksaan														
			Jumlah Dokumen Bahan Tanggapan Pemeriksaan dan Tindak Lanjut Pemeriksaan				12 Dokumen	14.999.569,00	Semua Kota/Kab, Semua Kecamatan, Semua Kel/Desa	DANA ALOKASI UMUM (DAU)	-	-	-		14.999.763,00	BADAN KEUANGAN DAN ASET
	5.02.01.1.02.0007	Koordinasi dan Penyusunan Laporan Keuangan Bulanan/ Triwulanan/Semesteran SKPD														
			Jumlah Laporan Keuangan Bulanan/ Triwulanan/Semesteran SKPD dan Laporan Koordinasi Penyusunan Laporan Keuangan Bulanan/ Triwulanan/Semesteran SKPD				12 Laporan	3.149.734,00	Semua Kota/Kab, Semua Kecamatan, Semua Kel/Desa	DANA ALOKASI UMUM (DAU)	-	-	-		3.149.736,00	BADAN KEUANGAN DAN ASET
	5.02.01.1.02.0008	Penyusunan Pelaporan dan Analisis Prognosis Realisasi Anggaran														
			Jumlah Dokumen Pelaporan dan Analisis Prognosis Realisasi Anggaran				1 Dokumen	3.149.358,00	Semua Kota/Kab, Semua Kecamatan, Semua Kel/Desa	DANA ALOKASI UMUM (DAU)	-	-	-		3.149.736,00	BADAN KEUANGAN DAN ASET
	5.02.01.1.03	Administrasi Barang Milik Daerah pada Perangkat Daerah	-	-			-	135.435.816,00			-	-	-	-	135.439.851,00	BADAN KEUANGAN DAN ASET
	5.02.01.1.03.0001	Penyusunan Perencanaan Kebutuhan Barang Milik Daerah SKPD														
			Jumlah Rencana Kebutuhan Barang Milik Daerah SKPD				2 Dokumen	29.145.726,00	Semua Kota/Kab, Semua Kecamatan, Semua Kel/Desa	DANA ALOKASI UMUM (DAU)	-	-	-		29.145.825,00	BADAN KEUANGAN DAN ASET

NO	KODE	URUSAN / BIDANG URUSAN / PROGRAM / OUTCOME / KEGIATAN / SUB KEGIATAN	INDIKATOR PROGRAM / KEGIATAN / SUB KEGIATAN	TARGET AKHIR PERIODE RENSTRA OPD	REALISASI CAPAIAN RENJA OPD TAHUN 2024	PRAKIRAAN CAPAIAN TARGET RENJA OPD TAHUN 2025	CAPAIAN KINERJA DAN KERANGKA PENDANAAN						KELOMPOK SASARAN	PRAKIRAAN MAJU RENCANA TAHUN 2027		PERANGKAT DAERAH PENANGGUNG JAWAB
							TARGET 2026	PAGU INDIKATIF (Rp)	LOKASI	SUMBER DANA	PRIORITAS			TARGET	PAGU INDIKATIF (Rp)	
											NASIONAL	DAERAH				
1	2	3	4	5	6	7	8	9	10	11	12	13	14	15	16	17
	5.02.01.1.03.0002	Pengamanan Barang Milik Daerah SKPD														
			Jumlah Dokumen Pengamanan Barang Milik Daerah SKPD				1 Dokumen	26.194.404,00	Semua Kota/Kab, Semua Kecamatan, Semua Kel/Desa	DANA ALOKASI UMUM (DAU)	-	-	-		26.194.866,00	BADAN KEUANGAN DAN ASET
	5.02.01.1.03.0005	Rekonsiliasi dan Penyusunan Laporan Barang Milik Daerah pada SKPD														
			Jumlah Laporan Rekonsiliasi dan Penyusunan Laporan Barang Milik Daerah pada SKPD				1 Laporan	13.086.220,00	Semua Kota/Kab, Semua Kecamatan, Semua Kel/Desa	DANA ALOKASI UMUM (DAU)	-	-	-		13.086.678,00	BADAN KEUANGAN DAN ASET
	5.02.01.1.03.0006	Penatausahaan Barang Milik Daerah pada SKPD														
			Jumlah Laporan Penatausahaan Barang Milik Daerah pada SKPD				2 Laporan	41.891.722,00	Semua Kota/Kab, Semua Kecamatan, Semua Kel/Desa	DANA ALOKASI UMUM (DAU)	-	-	-		41.891.844,00	BADAN KEUANGAN DAN ASET
	5.02.01.1.03.0007	Pemanfaatan Barang Milik Daerah SKPD														
			Jumlah Dokumen Hasil Pemanfaatan Barang Milik Daerah SKPD				1 Dokumen	25.117.744,00	Semua Kota/Kab, Semua Kecamatan, Semua Kel/Desa	DANA ALOKASI UMUM (DAU)	-	-	-		25.120.638,00	BADAN KEUANGAN DAN ASET
	5.02.01.1.05	Administrasi Kepegawaian Perangkat Daerah	*Laporan Kegiatan Administrasi Kepegawaian Perangkat Daerah Terlaksananya Kegiatan Administrasi Kepegawaian Perangkat Daerah*	-			Laporan Kegiatan 1 Dokumen	819.597.582,00			-	-	-	-	1.174.641.901,00	BADAN KEUANGAN DAN ASET
	5.02.01.1.05.0001	Peningkatan Sarana dan Prasarana Disiplin Pegawai														
			Jumlah Unit Peningkatan Sarana dan Prasarana Disiplin Pegawai				1 Unit	86.239.899,00	Semua Kota/Kab, Semua Kecamatan, Semua Kel/Desa	DANA ALOKASI UMUM (DAU)	-	-	-		86.240.340,00	BADAN KEUANGAN DAN ASET
	5.02.01.1.05.0002	Pengadaan Pakaian Dinas Beserta Atribut Kelengkapannya														
			Jumlah Paket Pakaian Dinas Beserta Atribut Kelengkapan				135 Paket	356.570.000,00	Semua Kota/Kab, Semua Kecamatan, Semua Kel/Desa	DANA ALOKASI UMUM (DAU)	-	-	-		346.025.000,00	BADAN KEUANGAN DAN ASET
	5.02.01.1.05.0003	Pendataan dan Pengolahan Administrasi Kepegawaian														

NO	KODE	URUSAN / BIDANG URUSAN / PROGRAM / OUTCOME / KEGIATAN / SUB KEGIATAN	INDIKATOR PROGRAM / KEGIATAN / SUB KEGIATAN	TARGET AKHIR PERIODE RENSTRA OPD	REALISASI CAPAIAN RENJA OPD TAHUN 2024	PRAKIRAAN CAPAIAN TARGET RENJA OPD TAHUN 2025	CAPAIAN KINERJA DAN KERANGKA PENDANAAN						KELOMPOK SASARAN	PRAKIRAAN MAJU RENCANA TAHUN 2027		PERANGKAT DAERAH PENANGGUNG JAWAB
							TARGET 2026	PAGU INDIKATIF (Rp)	LOKASI	SUMBER DANA	PRIORITAS			TARGET	PAGU INDIKATIF (Rp)	
											NASIONAL	DAERAH				
1	2	3	4	5	6	7	8	9	10	11	12	13	14	15	16	17
			Jumlah Dokumen Pendataan dan Pengolahan Administrasi Kepegawaian				12 Dokumen	187.062.956,00	Semua Kota/Kab, Semua Kecamatan, Semua Kel/Desa	DANA ALOKASI UMUM (DAU)	-	-	-		187.063.112,00	BADAN KEUANGAN DAN ASET
	5.02.01.1.05.0010	Sosialisasi Peraturan Perundang-Undangan														
			Jumlah Orang yang Mengikuti Sosialisasi Peraturan Perundang-Undangan				140 Orang	50.725.073,00	Semua Kota/Kab, Semua Kecamatan, Semua Kel/Desa	DANA ALOKASI UMUM (DAU)	-	-	-		50.736.879,00	BADAN KEUANGAN DAN ASET
	5.02.01.1.05.0011	Bimbingan Teknis Implementasi Peraturan Perundang-Undangan														
			Jumlah Orang yang Mengikuti Bimbingan Teknis Implementasi Peraturan Perundang-Undangan				140 Orang	138.999.654,00	Semua Kota/Kab, Semua Kecamatan, Semua Kel/Desa	DANA ALOKASI UMUM (DAU)	-	-	-		504.576.570,00	BADAN KEUANGAN DAN ASET
	5.02.01.1.06	Administrasi Umum Perangkat Daerah	*Laporan Kegiatan Administrasi Umum Perangkat Daerah Terlaksananya Kegiatan Administrasi Umum Perangkat Daerah*	-			Laporan Kegiatan 1 Dokumen	984.343.331,00			-	-	-	-	964.902.809,00	BADAN KEUANGAN DAN ASET
	5.02.01.1.06.0001	Penyediaan Komponen Instalasi Listrik/Penerangan Bangunan Kantor														
			Jumlah Paket Komponen Instalasi Listrik/Penerangan Bangunan Kantor yang Disediakan				12 Paket	94.365.000,00	Semua Kota/Kab, Semua Kecamatan, Semua Kel/Desa	DANA ALOKASI UMUM (DAU)	-	-	-		94.371.106,00	BADAN KEUANGAN DAN ASET
	5.02.01.1.06.0003	Penyediaan Peralatan Rumah Tangga														
			Jumlah Paket Peralatan Rumah Tangga yang Disediakan				12 Paket	289.743.189,00	Semua Kota/Kab, Semua Kecamatan, Semua Kel/Desa	DANA ALOKASI UMUM (DAU)	-	-	-		270.290.230,00	BADAN KEUANGAN DAN ASET
	5.02.01.1.06.0009	Penyelenggaraan Rapat Koordinasi dan Konsultasi SKPD														
			Jumlah Laporan Penyelenggaraan Rapat Koordinasi dan Konsultasi SKPD				12 Laporan	399.320.543,00	Semua Kota/Kab, Semua Kecamatan, Semua Kel/Desa	DANA ALOKASI UMUM (DAU)	-	-	-		399.323.014,00	BADAN KEUANGAN DAN ASET
	5.02.01.1.06.0010	Penatausahaan Arsip Dinamis pada SKPD														
			Jumlah Dokumen Penatausahaan Arsip Dinamis pada SKPD				12 Dokumen	115.659.000,00	Semua Kota/Kab, Semua Kecamatan, Semua Kel/Desa	DANA ALOKASI UMUM (DAU)	-	-	-		115.662.840,00	BADAN KEUANGAN DAN ASET

NO	KODE	URUSAN / BIDANG URUSAN / PROGRAM / OUTCOME / KEGIATAN / SUB KEGIATAN	INDIKATOR PROGRAM / KEGIATAN / SUB KEGIATAN	TARGET AKHIR PERIODE RENSTRA OPD	REALISASI CAPAIAN RENJA OPD TAHUN 2024	PRAKIRAAN CAPAIAN TARGET RENJA OPD TAHUN 2025	CAPAIAN KINERJA DAN KERANGKA PENDANAAN						KELOMPOK SASARAN	PRAKIRAAN MAJU RENCANA TAHUN 2027		PERANGKAT DAERAH PENANGGUNG JAWAB
							TARGET 2026	PAGU INDIKATIF (Rp)	LOKASI	SUMBER DANA	PRIORITAS			TARGET	PAGU INDIKATIF (Rp)	
											NASIONAL	DAERAH				
1	2	3	4	5	6	7	8	9	10	11	12	13	14	15	16	17
	5.02.01.1.06.0011	Dukungan Pelaksanaan Sistem Pemerintahan Berbasis Elektronik pada SKPD														
			Jumlah Dokumen Dukungan Pelaksanaan Sistem Pemerintahan Berbasis Elektronik pada SKPD				12 Dokumen	85.255.599,00	Semua Kota/Kab, Semua Kecamatan, Semua Kel/Desa	DANA ALOKASI UMUM (DAU)	-	-	-		85.255.619,00	BADAN KEUANGAN DAN ASET
	5.02.01.1.07	Pengadaan Barang Milik Daerah Penunjang Urusan Pemerintah Daerah	*Laporan Kegiatan Pengadaan Barang Milik Daerah Penunjang Urusan Pemerintahan Daerah Terlaksananya Pengadaan Barang Milik Daerah Penunjang Urusan Pemerintahan Daerah*	-			Laporan Kegiatan 1 Dokumen	1.264.048.464,00			-	-	-	-	967.420.193,00	BADAN KEUANGAN DAN ASET
	5.02.01.1.07.0005	Pengadaan Mebel														
			Jumlah Paket Mebel yang Disediakan				1 Paket	252.493.920,00	Semua Kota/Kab, Semua Kecamatan, Semua Kel/Desa	DANA ALOKASI UMUM (DAU)	-	-	-		253.847.343,00	BADAN KEUANGAN DAN ASET
	5.02.01.1.07.0006	Pengadaan Peralatan dan Mesin Lainnya														
			Jumlah Unit Peralatan dan Mesin Lainnya yang Disediakan				18 Unit	1.011.554.544,00	Semua Kota/Kab, Semua Kecamatan, Semua Kel/Desa	DANA ALOKASI UMUM (DAU)	-	-	-		713.572.850,00	BADAN KEUANGAN DAN ASET
	5.02.01.1.08	Penyediaan Jasa Penunjang Urusan Pemerintahan Daerah	*Terlaksananya Kegiatan Pemeliharaan Barang Milik Daerah Penunjang Urusan Pemerintahan Daerah Laporan Kegiatan Penyediaan Jasa Penunjang Urusan Pemerintahan Daerah*	-			1 Dokumen Laporan Kegiatan	644.767.219,00			-	-	-	-	644.867.609,00	BADAN KEUANGAN DAN ASET
	5.02.01.1.08.0001	Penyediaan Jasa Surat Menyurat														
			Jumlah Laporan Penyediaan Jasa Surat Menyurat				12 Laporan	83.877.003,00	Semua Kota/Kab, Semua Kecamatan, Semua Kel/Desa	DANA ALOKASI UMUM (DAU)	-	-	-		83.877.086,00	BADAN KEUANGAN DAN ASET
	5.02.01.1.08.0002	Penyediaan Jasa Komunikasi, Sumber Daya Air dan Listrik														
			Jumlah Laporan Penyediaan Jasa Komunikasi, Sumber Daya Air dan Listrik yang Disediakan				12 Laporan	73.515.500,00	Semua Kota/Kab, Semua Kecamatan, Semua Kel/Desa	DANA ALOKASI UMUM (DAU)	-	-	-		73.615.500,00	BADAN KEUANGAN DAN ASET
	5.02.01.1.08.0004	Penyediaan Jasa Pelayanan Umum Kantor														
			Jumlah Laporan Penyediaan Jasa Pelayanan Umum Kantor yang Disediakan				12 Laporan	487.374.716,00	Semua Kota/Kab, Semua Kecamatan, Semua Kel/Desa	DANA ALOKASI UMUM (DAU)	-	-	-		487.375.023,00	BADAN KEUANGAN DAN ASET

NO	KODE	URUSAN / BIDANG URUSAN / PROGRAM / OUTCOME / KEGIATAN / SUB KEGIATAN	INDIKATOR PROGRAM / KEGIATAN / SUB KEGIATAN	TARGET AKHIR PERIODE RENSTRA OPD	REALISASI CAPAIAN RENJA OPD TAHUN 2024	PRAKIRAAN CAPAIAN TARGET RENJA OPD TAHUN 2025	CAPAIAN KINERJA DAN KERANGKA PENDANAAN						KELOMPOK SASARAN	PRAKIRAAN MAJU RENCANA TAHUN 2027		PERANGKAT DAERAH PENANGGUNG JAWAB
							TARGET 2026	PAGU INDIKATIF (Rp)	LOKASI	SUMBER DANA	PRIORITAS			TARGET	PAGU INDIKATIF (Rp)	
											NASIONAL	DAERAH				
1	2	3	4	5	6	7	8	9	10	11	12	13	14	15	16	17
	5.02.01.1.09	Pemeliharaan Barang Milik Daerah Penunjang Urusan Pemerintahan Daerah	*Laporan Kegiatan Pemeliharaan Barang Milik Daerah Penunjang Urusan Pemerintahan Daerah Terlaksananya Kegiatan Pemeliharaan Barang Milik Daerah Penunjang Urusan Pemerintahan Daerah*	-			Laporan Kegiatan 1 Dokumen	1.334.298.437,00			-	-	-	-	1.867.248.368,00	BADAN KEUANGAN DAN ASET
	5.02.01.1.09.0001	Penyediaan Jasa Pemeliharaan, Biaya Pemeliharaan dan Pajak Kendaraan Perorangan Dinas atau Kendaraan Dinas Jabatan														
			Jumlah Kendaraan Perorangan Dinas atau Kendaraan Dinas Jabatan yang Dipelihara dan Dibayarkan Pajaknya				12 Unit	531.322.637,00	Semua Kota/Kab, Semua Kecamatan, Semua Kel/Desa	DANA ALOKASI UMUM (DAU)	-	-	-		500.387.568,00	BADAN KEUANGAN DAN ASET
	5.02.01.1.09.0005	Pemeliharaan Mebel														
			Jumlah Mebel yang Dipelihara				9 Unit	0,00	Semua Kota/Kab, Semua Kecamatan, Semua Kel/Desa	DANA ALOKASI UMUM (DAU)	-	-	-		60.000.000,00	BADAN KEUANGAN DAN ASET
	5.02.01.1.09.0006	Pemeliharaan Peralatan dan Mesin Lainnya														
			Jumlah Peralatan dan Mesin Lainnya yang Dipelihara				24 Unit	179.122.500,00	Semua Kota/Kab, Semua Kecamatan, Semua Kel/Desa	DANA ALOKASI UMUM (DAU)	-	-	-		468.500.000,00	BADAN KEUANGAN DAN ASET
	5.02.01.1.09.0008	Pemeliharaan Aset Tak Berwujud														
			Jumlah Aset Tak Berwujud yang Dipelihara				0 Unit	571.960.800,00	Semua Kota/Kab, Semua Kecamatan, Semua Kel/Desa	DANA ALOKASI UMUM (DAU)	-	-	-		571.960.800,00	BADAN KEUANGAN DAN ASET
	5.02.01.1.09.0011	Pemeliharaan/Rehabilitasi Sarana dan Prasarana Pendukung Gedung Kantor atau Bangunan Lainnya														
			Jumlah Sarana dan Prasarana Pendukung Gedung Kantor atau Bangunan Lainnya yang Dipelihara/Direhabilitasi				16 Unit	51.892.500,00	Semua Kota/Kab, Semua Kecamatan, Semua Kel/Desa	DANA ALOKASI UMUM (DAU)	-	-	-		266.400.000,00	BADAN KEUANGAN DAN ASET
2.	**5.02.02**	**PROGRAM PENGELOLAAN KEUANGAN DAERAH**					**10-30 % 0.16-0.20 %**	**566.588.546.998,00**							**573.766.893.890,00**	
		[Meningkatnya Tata Kelola Anggaran]	**Persentase Alokasi Belanja Infrastruktur Pelayanan Publik Persentase Belanja Pegawai di Luar Tunjangan Guru yang Dialokasikan melalui TKD**	**0.16-0.20 10-30**	**11 18**	**0.16-0.20 10-30**	**0.16-0.20 10-30**	**566.588.546.998,00**	-	-	-	-	-	-	**573.766.893.890,00**	-
	5.02.02.1.01	Koordinasi dan Penyusunan Rencana Anggaran Daerah	*Terlaksananya Koordinasi dan Penyusunan Rencana Anggaran Daerah*	-			1 Dokumen	1.739.784.931,00			-	-	-	-	1.767.299.357,00	BADAN KEUANGAN DAN ASET

NO	KODE	URUSAN / BIDANG URUSAN / PROGRAM / OUTCOME / KEGIATAN / SUB KEGIATAN	INDIKATOR PROGRAM / KEGIATAN / SUB KEGIATAN	TARGET AKHIR PERIODE RENSTRA OPD	REALISASI CAPAIAN RENJA OPD TAHUN 2024	PRAKIRAAN CAPAIAN TARGET RENJA OPD TAHUN 2025	CAPAIAN KINERJA DAN KERANGKA PENDANAAN						KELOMPOK SASARAN	PRAKIRAAN MAJU RENCANA TAHUN 2027		PERANGKAT DAERAH PENANGGUNG JAWAB
							TARGET 2026	PAGU INDIKATIF (Rp)	LOKASI	SUMBER DANA	PRIORITAS			TARGET	PAGU INDIKATIF (Rp)	
											NASIONAL	DAERAH				
1	2	3	4	5	6	7	8	9	10	11	12	13	14	15	16	17
	5.02.02.1.01.0001	Koordinasi dan Penyusunan KUA dan PPAS														
			Jumlah Dokumen KUA dan PPAS yang Disusun				2 Dokumen	293.980.710,00	Semua Kota/Kab, Semua Kecamatan, Semua Kel/Desa	DANA ALOKASI UMUM (DAU)	-	-	-		293.980.710,00	BADAN KEUANGAN DAN ASET
	5.02.02.1.01.0002	Koordinasi dan Penyusunan Perubahan KUA dan Perubahan PPAS														
			Jumlah Dokumen Perubahan KUA dan Perubahan PPAS yang Disusun				2 Dokumen	186.117.890,00	Semua Kota/Kab, Semua Kecamatan, Semua Kel/Desa	DANA ALOKASI UMUM (DAU)	-	-	-		186.117.890,00	BADAN KEUANGAN DAN ASET
	5.02.02.1.01.0003	Koordinasi, Penyusunan dan Verifikasi RKA- SKPD														
			Jumlah RKA-SKPD yang Diverifikasi				123 Dokumen	35.540.800,00	Semua Kota/Kab, Semua Kecamatan, Semua Kel/Desa	DANA ALOKASI UMUM (DAU)	-	-	-		40.000.000,00	BADAN KEUANGAN DAN ASET
	5.02.02.1.01.0004	Koordinasi, Penyusunan dan Verifikasi Perubahan RKA-SKPD														
			Jumlah Perubahan RKA-SKPD yang Diverifikasi				123 Dokumen	133.278.600,00	Semua Kota/Kab, Semua Kecamatan, Semua Kel/Desa	DANA ALOKASI UMUM (DAU)	-	-	-		135.000.000,00	BADAN KEUANGAN DAN ASET
	5.02.02.1.01.0007	Koordinasi dan Penyusunan Peraturan Daerah tentang APBD dan Peraturan Kepala Daerah tentang Penjabaran APBD														
			Jumlah Peraturan Daerah tentang APBD dan Peraturan Kepala Daerah tentang Penjabaran APBD				2 Dokumen	442.200.757,00	Semua Kota/Kab, Semua Kecamatan, Semua Kel/Desa	DANA ALOKASI UMUM (DAU)	-	-	-		442.200.757,00	BADAN KEUANGAN DAN ASET
	5.02.02.1.01.0008	Koordinasi dan Penyusunan Peraturan Daerah tentang Perubahan APBD dan Peraturan Kepala Daerah tentang Penjabaran Perubahan APBD														
			Jumlah Peraturan Daerah tentang Perubahan APBD dan Peraturan Kepala Daerah tentang Penjabaran Perubahan APBD				2 Dokumen	333.931.200,00	Semua Kota/Kab, Semua Kecamatan, Semua Kel/Desa	DANA ALOKASI UMUM (DAU)	-	-	-		340.000.000,00	BADAN KEUANGAN DAN ASET
	5.02.02.1.01.0009	Koordinasi dan Penyusunan Regulasi serta Kebijakan Bidang Anggaran														
			Jumlah Dokumen Regulasi serta Kebijakan Bidang Anggaran				3 Dokumen	145.838.871,00	Semua Kota/Kab, Semua Kecamatan, Semua Kel/Desa	DANA ALOKASI UMUM (DAU)	-	-	-		150.000.000,00	BADAN KEUANGAN DAN ASET
	5.02.02.1.01.0010	Koordinasi Perencanaan Anggaran Pendapatan														
			Jumlah Dokumen Hasil Koordinasi Perencanaan Anggaran Pendapatan				1 Dokumen	9.968.874,00	Semua Kota/Kab, Semua Kecamatan, Semua Kel/Desa	DANA ALOKASI UMUM (DAU)	-	-	-		10.000.000,00	BADAN KEUANGAN DAN ASET

NO	KODE	URUSAN / BIDANG URUSAN / PROGRAM / OUTCOME / KEGIATAN / SUB KEGIATAN	INDIKATOR PROGRAM / KEGIATAN / SUB KEGIATAN	TARGET AKHIR PERIODE RENSTRA OPD	REALISASI CAPAIAN RENJA OPD TAHUN 2024	PRAKIRAAN CAPAIAN TARGET RENJA OPD TAHUN 2025	CAPAIAN KINERJA DAN KERANGKA PENDANAAN						KELOMPOK SASARAN	PRAKIRAAN MAJU RENCANA TAHUN 2027		PERANGKAT DAERAH PENANGGUNG JAWAB
							TARGET 2026	PAGU INDIKATIF (Rp)	LOKASI	SUMBER DANA	PRIORITAS			TARGET	PAGU INDIKATIF (Rp)	
											NASIONAL	DAERAH				
1	2	3	4	5	6	7	8	9	10	11	12	13	14	15	16	17
	5.02.02.1.01.0011	Koordinasi Perencanaan Anggaran Belanja Daerah														
			Jumlah Dokumen Hasil Koordinasi Perencanaan Anggaran Belanja Daerah				1 Dokumen	86.681.301,00	Semua Kota/Kab, Semua Kecamatan, Semua Kel/Desa	DANA ALOKASI UMUM (DAU)	-	-	-		90.000.000,00	BADAN KEUANGAN DAN ASET
	5.02.02.1.01.0012	Koordinasi Perencanaan Anggaran Pembiayaan														
			Jumlah Dokumen Hasil Koordinasi Perencanaan Anggaran Pembiayaan				1 Dokumen	10.194.528,00	Semua Kota/Kab, Semua Kecamatan, Semua Kel/Desa	DANA ALOKASI UMUM (DAU)	-	-	-		15.000.000,00	BADAN KEUANGAN DAN ASET
	5.02.02.1.01.0013	Pembinaan Perencanaan Penganggaran Daerah Pemerintah Provinsi														
			Jumlah Orang yang Mengikuti Pembinaan Perencanaan Penganggaran Daerah Pemerintah Provinsi				123 Orang	62.051.400,00	Semua Kota/Kab, Semua Kecamatan, Semua Kel/Desa	DANA ALOKASI UMUM (DAU)	-	-	-		65.000.000,00	BADAN KEUANGAN DAN ASET
	5.02.02.1.02	Pembinaan Pengelolaan Keuangan Daerah Kabupaten/Kota	*Terlaksananya Pembinaan Pengelolaan Keuangan Daerah Kabupaten/ Kota*	-			1 Laporan	1.119.278.018,00			-	-	-	-	1.170.000.000,00	BADAN KEUANGAN DAN ASET
	5.02.02.1.02.0002	Evaluasi Rancangan Peraturan Daerah tentang APBD Kabupaten/Kota dan Rancangan Peraturan Kepala Daerah tentang Penjabaran APBD Kabupaten/Kota														
			Jumlah Laporan Hasil Evaluasi Rancangan Peraturan Daerah tentang Pajak dan Retribusi Kabupaten/Kota				15 Laporan	144.153.900,00	Semua Kota/Kab, Semua Kecamatan, Semua Kel/Desa	DANA ALOKASI UMUM (DAU)	-	-	-		150.000.000,00	BADAN KEUANGAN DAN ASET
	5.02.02.1.02.0003	Evaluasi Rancangan Peraturan Daerah tentang Perubahan APBD Kabupaten/Kota dan Rancangan Peraturan Kepala Daerah tentang Penjabaran Perubahan APBD Kabupaten/Kota														
			Jumlah Laporan Evaluasi Rancangan Peraturan Daerah tentang Perubahan APBD Kabupaten/Kota dan Rancangan Peraturan Kepala Daerah tentang Penjabaran Perubahan APBD Kabupaten/Kota				15 Laporan	196.600.300,00	Semua Kota/Kab, Semua Kecamatan, Semua Kel/Desa	DANA ALOKASI UMUM (DAU)	-	-	-		200.000.000,00	BADAN KEUANGAN DAN ASET
	5.02.02.1.02.0004	Evaluasi Rancangan Peraturan Daerah tentang Pertanggungjawaban Pelaksanaan APBD Kabupaten/Kota dan Rancangan Peraturan Kepala Daerah tentang Penjabaran Pertanggungjawaban Pelaksanaan APBD Kabupaten/Kota														
			Jumlah Laporan Evaluasi Rancangan Peraturan Daerah tentang Pertanggungjawaban Pelaksanaan APBD Kabupaten/Kota dan Rancangan Peraturan Kepala Daerah tentang Penjabaran Pertanggungjawaban Pelaksanaan APBD Kabupaten/Kota				15 Laporan	235.583.400,00	Semua Kota/Kab, Semua Kecamatan, Semua Kel/Desa	DANA ALOKASI UMUM (DAU)	-	-	-		240.000.000,00	BADAN KEUANGAN DAN ASET
	5.02.02.1.02.0005	Asistensi Pengelolaan Keuangan Kabupaten/Kota														

NO	KODE	URUSAN / BIDANG URUSAN / PROGRAM / OUTCOME / KEGIATAN / SUB KEGIATAN	INDIKATOR PROGRAM / KEGIATAN / SUB KEGIATAN	TARGET AKHIR PERIODE RENSTRA OPD	REALISASI CAPAIAN RENJA OPD TAHUN 2024	PRAKIRAAN CAPAIAN TARGET RENJA OPD TAHUN 2025	CAPAIAN KINERJA DAN KERANGKA PENDANAAN						KELOMPOK SASARAN	PRAKIRAAN MAJU RENCANA TAHUN 2027		PERANGKAT DAERAH PENANGGUNG JAWAB
							TARGET 2026	PAGU INDIKATIF (Rp)	LOKASI	SUMBER DANA	PRIORITAS			TARGET	PAGU INDIKATIF (Rp)	
											NASIONAL	DAERAH				
1	2	3	4	5	6	7	8	9	10	11	12	13	14	15	16	17
			Jumlah Dokumen yang Mendapatkan Layanan Asistensi				15 Dokumen	200.340.400,00	Semua Kota/Kab, Semua Kecamatan, Semua Kel/Desa	DANA ALOKASI UMUM (DAU)	-	-	-		210.000.000,00	BADAN KEUANGAN DAN ASET
	5.02.02.1.02.0007	Asistensi Pengelolaan Keuangan BLUD Kabupaten/Kota														
			Jumlah BLUD yang Diasistensi				1 Lembaga	16.824.784,00	Semua Kota/Kab, Semua Kecamatan, Semua Kel/Desa	DANA ALOKASI UMUM (DAU)	-	-	-		20.000.000,00	BADAN KEUANGAN DAN ASET
	5.02.02.1.02.0008	Konsultasi dan Koordinasi Pembinaan Penyusunan dan Evaluasi Rancangan Peraturan Daerah tentang APBD Kabupaten/Kota dan Rancangan Peraturan Kepala Daerah tentang Penjabaran APBD Kabupaten/Kota														
			Jumlah Dokumen Hasil Konsultasi dan Koordinasi Pembinaan Penyusunan dan Evaluasi Rancangan Peraturan Daerah tentang APBD Kabupaten/Kota dan Rancangan Peraturan Kepala Daerah tentang Penjabaran APBD Kabupaten/Kota				1 Dokumen	14.670.700,00	Semua Kota/Kab, Semua Kecamatan, Semua Kel/Desa	DANA ALOKASI UMUM (DAU)	-	-	-		15.000.000,00	BADAN KEUANGAN DAN ASET
	5.02.02.1.02.0009	Konsultasi dan Koordinasi Pembinaan Penyusunan dan Evaluasi Rancangan Peraturan Daerah tentang Perubahan APBD Kabupaten/Kota dan Rancangan Peraturan Kepala Daerah tentang Penjabaran Perubahan APBD Kabupaten/Kota														
			Jumlah Dokumen Hasil Konsultasi dan Koordinasi Pembinaan Penyusunan dan Evaluasi Rancangan Peraturan Daerah tentang Perubahan APBD Kabupaten/Kota dan Rancangan Peraturan Kepala Daerah tentang Penjabaran Perubahan APBD Kabupaten/Kota				1 Dokumen	9.086.500,00	Semua Kota/Kab, Semua Kecamatan, Semua Kel/Desa	DANA ALOKASI UMUM (DAU)	-	-	-		15.000.000,00	BADAN KEUANGAN DAN ASET
	5.02.02.1.02.0010	Konsultasi dan Koordinasi Pembinaan Penyusunan dan Evaluasi Rancangan Peraturan Daerah tentang Pertanggungjawaban Pelaksanaan APBD Kabupaten/Kota dan Rancangan Peraturan Kepala Daerah tentang Penjabaran Pertanggungjawaban Pelaksanaan APBD Kabupaten/Kota														
			Jumlah Dokumen Hasil Konsultasi dan Koordinasi Pembinaan Penyusunan dan Evaluasi Rancangan Peraturan Daerah tentang Pertanggungjawaban Pelaksanaan APBD Kabupaten/Kota dan Rancangan Peraturan Kepala Daerah tentang Penjabaran Pertanggungjawaban Pelaksanaan APBD Kabupaten/Kota				1 Dokumen	6.928.700,00	Semua Kota/Kab, Semua Kecamatan, Semua Kel/Desa	DANA ALOKASI UMUM (DAU)	-	-	-		15.000.000,00	BADAN KEUANGAN DAN ASET
	5.02.02.1.02.0011	Pembinaan Implementasi Sistem Informasi Pemerintahan Daerah Bidang Keuangan Daerah Kabupaten/Kota														
			Jumlah Orang yang Mengikuti Pembinaan Implementasi Sistem Informasi Pemerintahan Daerah Bidang Keuangan Daerah Kabupaten/Kota				30 Orang	281.141.605,00	Semua Kota/Kab, Semua Kecamatan, Semua Kel/Desa	DANA ALOKASI UMUM (DAU)	-	-	-		290.000.000,00	BADAN KEUANGAN DAN ASET

NO	KODE	URUSAN / BIDANG URUSAN / PROGRAM / OUTCOME / KEGIATAN / SUB KEGIATAN	INDIKATOR PROGRAM / KEGIATAN / SUB KEGIATAN	TARGET AKHIR PERIODE RENSTRA OPD	REALISASI CAPAIAN RENJA OPD TAHUN 2024	PRAKIRAAN CAPAIAN TARGET RENJA OPD TAHUN 2025	CAPAIAN KINERJA DAN KERANGKA PENDANAAN						KELOMPOK SASARAN	PRAKIRAAN MAJU RENCANA TAHUN 2027		PERANGKAT DAERAH PENANGGUNG JAWAB
							TARGET 2026	PAGU INDIKATIF (Rp)	LOKASI	SUMBER DANA	PRIORITAS			TARGET	PAGU INDIKATIF (Rp)	
											NASIONAL	DAERAH				
1	2	3	4	5	6	7	8	9	10	11	12	13	14	15	16	17
	5.02.02.1.02.0012	Koordinasi dan Penyusunan Laporan Keuangan Pemerintah Daerah Konsolidasian Provinsi dan Kabupaten/Kota dan Statistik Keuangan Pemerintahan Daerah														
			Jumlah Dokumen Hasil Koordinasi dan Penyusunan Laporan Keuangan Pemerintah Daerah Konsolidasian Provinsi dan Kabupaten/Kota dan Statistik Keuangan Pemerintahan Daerah				1 Dokumen	13.947.729,00	Semua Kota/Kab, Semua Kecamatan, Semua Kel/Desa	DANA ALOKASI UMUM (DAU)	-	-	-		15.000.000,00	BADAN KEUANGAN DAN ASET
		[Meningkatnya Tata Kelola Perbendaharaan]	**Persentase Penurunan SILPA** **Persentase Realisasi Anggaran Belanja Urusan Wajib Pelayanan Dasar**	**0.5-1** **80-100**	**-** **73**	**0.5-1** **80-100**	**0.5-1** **80-100**	**566.588.546.998,00**	-	-	-	-	-	-	**573.766.893.890,00**	-
	5.02.02.1.03	Koordinasi dan Pengelolaan Perbendaharaan Daerah	-	-			-	1.765.356.950,00			-	-	-	-	1.866.000.000,00	BADAN KEUANGAN DAN ASET
	5.02.02.1.03.0001	Koordinasi dan Pengelolaan Kas Daerah														
			Jumlah Dokumen Hasil Koordinasi dan Pengelolaan Kas Daerah				12 Dokumen	553.356.950,00	Semua Kota/Kab, Semua Kecamatan, Semua Kel/Desa	DANA ALOKASI UMUM (DAU)	-	-	-		580.000.000,00	BADAN KEUANGAN DAN ASET
	5.02.02.1.03.0002	Pengelolaan Sisa Lebih Perhitungan Anggaran Tahun Sebelumnya														
			Jumlah Laporan Hasil Pengelolaan Sisa Lebih Perhitungan Anggaran Tahun Sebelumnya				1 Laporan	18.000.000,00	Semua Kota/Kab, Semua Kecamatan, Semua Kel/Desa	DANA ALOKASI UMUM (DAU)	-	-	-		19.000.000,00	BADAN KEUANGAN DAN ASET
	5.02.02.1.03.0003	Penyiapan, Pelaksanaan Pengendalian dan Penerbitan Anggaran Kas dan SPD														
			Jumlah Dokumen Hasil Pengendalian dan Penerbitan Anggaran Kas dan SPD				12 Dokumen	105.000.000,00	Semua Kota/Kab, Semua Kecamatan, Semua Kel/Desa	DANA ALOKASI UMUM (DAU)	-	-	-		120.000.000,00	BADAN KEUANGAN DAN ASET
	5.02.02.1.03.0004	Penatausahaan Pembiayaan Daerah														
			Jumlah Dokumen Hasil Penatausahaan Pembiayaan Daerah				12 Dokumen	21.000.000,00	Semua Kota/Kab, Semua Kecamatan, Semua Kel/Desa	DANA ALOKASI UMUM (DAU)	-	-	-		23.000.000,00	BADAN KEUANGAN DAN ASET
	5.02.02.1.03.0005	Koordinasi, Fasilitasi, Asistensi, Sinkronisasi, Supervisi, Monitoring, dan Evaluasi Pengelolaan Dana Perimbangan dan Dana Transfer Lainnya														
			Jumlah Dokumen Hasil Koordinasi, Fasilitasi, Asistensi, Sinkronisasi, Supervisi, Monitoring, dan Evaluasi Pengelolaan Dana Perimbangan dan Dana Transfer Lainnya				12 Dokumen	150.000.000,00	Semua Kota/Kab, Semua Kecamatan, Semua Kel/Desa	DANA ALOKASI UMUM (DAU)	-	-	-		155.000.000,00	BADAN KEUANGAN DAN ASET
	5.02.02.1.03.0006	Koordinasi, Pelaksanaan Kerja Sama dan Pemantauan Transaksi Non Tunai dengan Lembaga Keuangan Bank dan Lembaga Keuangan Bukan Bank														

NO	KODE	URUSAN / BIDANG URUSAN / PROGRAM / OUTCOME / KEGIATAN / SUB KEGIATAN	INDIKATOR PROGRAM / KEGIATAN / SUB KEGIATAN	TARGET AKHIR PERIODE RENSTRA OPD	REALISASI CAPAIAN RENJA OPD TAHUN 2024	PRAKIRAAN CAPAIAN TARGET RENJA OPD TAHUN 2025	CAPAIAN KINERJA DAN KERANGKA PENDANAAN						KELOMPOK SASARAN	PRAKIRAAN MAJU RENCANA TAHUN 2027		PERANGKAT DAERAH PENANGGUNG JAWAB
							TARGET 2026	PAGU INDIKATIF (Rp)	LOKASI	SUMBER DANA	PRIORITAS			TARGET	PAGU INDIKATIF (Rp)	
											NASIONAL	DAERAH				
1	2	3	4	5	6	7	8	9	10	11	12	13	14	15	16	17
			Jumlah Dokumen Hasil Koordinasi, Pelaksanaan Kerja Sama dan Pemantauan Transaksi Non Tunai dengan Lembaga Keuangan Bank dan Lembaga Keuangan Bukan Bank				12 Dokumen	125.000.000,00	Semua Kota/Kab, Semua Kecamatan, Semua Kel/Desa	DANA ALOKASI UMUM (DAU)	-	-	-		150.000.000,00	BADAN KEUANGAN DAN ASET
	5.02.02.1.03.0007	Koordinasi dan Penyusunan Laporan Realisasi Penerimaan dan Pengeluaran Kas Daerah, Laporan Aliran Kas, dan Pelaksanaan Pemungutan/Pemotongan dan Penyetoran Perhitungan Fihak Ketiga (PFK)														
			Jumlah Laporan Realisasi Penerimaan dan Pengeluaran Kas Daerah, Laporan Aliran Kas, dan Pelaksanaan Pemungutan/Pemotongan dan Penyetoran Perhitungan Fihak Ketiga (PFK) dan Laporan Hasil Koordinasi dalam rangka Penyusunan Laporan Realisasi Penerimaan dan Pengeluaran Kas Daerah, Laporan Aliran Kas, dan Pelaksanaan Pemungutan/Pemotongan dan Penyetoran Perhitungan Fihak Ketiga (PFK)				12 Laporan	185.000.000,00	Semua Kota/Kab, Semua Kecamatan, Semua Kel/Desa	DANA ALOKASI UMUM (DAU)	-	-	-		190.000.000,00	BADAN KEUANGAN DAN ASET
	5.02.02.1.03.0008	Koordinasi Pelaksanaan Piutang dan Utang Daerah yang Timbul Akibat Pengelolaan Kas, Pelaksanaan Analisis Pembiayaan dan Penempatan Uang Daerah sebagai Optimalisasi Kas														
			Jumlah Dokumen Hasil Koordinasi Pelaksanaan Piutang dan Utang Daerah yang Timbul Akibat Pengelolaan Kas, Pelaksanaan Analisis Pembiayaan dan Penempatan Uang Daerah sebagai Optimalisasi Kas				12 Dokumen	18.000.000,00	Semua Kota/Kab, Semua Kecamatan, Semua Kel/Desa	DANA ALOKASI UMUM (DAU)	-	-	-		19.000.000,00	BADAN KEUANGAN DAN ASET
	5.02.02.1.03.0009	Rekonsiliasi Data Penerimaan dan Pengeluaran Kas serta Pemungutan dan Pemotongan atas SP2D dengan Instansi Terkait														
			Jumlah Dokumen Hasil Rekonsiliasi Data Penerimaan dan Pengeluaran Kas serta Pemungutan dan Pemotongan atas SP2D dengan Instansi Terkait				12 Dokumen	300.000.000,00	Semua Kota/Kab, Semua Kecamatan, Semua Kel/Desa	DANA ALOKASI UMUM (DAU)	-	-	-		310.000.000,00	BADAN KEUANGAN DAN ASET
	5.02.02.1.03.0010	Penyusunan Petunjuk Teknis Administrasi Keuangan yang Berkaitan dengan Penerimaan dan Pengeluaran Kas serta Penatausahaan dan Pertanggungjawaban Sub Kegiatan														
			Jumlah Petunjuk Teknis Administrasi Keuangan yang Berkaitan dengan Penerimaan dan Pengeluaran Kas serta Penatausahaan dan Pertanggungjawaban Sub Kegiatan				12 Dokumen	290.000.000,00	Semua Kota/Kab, Semua Kecamatan, Semua Kel/Desa	DANA ALOKASI UMUM (DAU)	-	-	-		300.000.000,00	BADAN KEUANGAN DAN ASET
		[Meningkatnya Tata Kelola Akuntansi dan Pelaporan]	**Persentase laporan keuangan tepat waktu**	**100**	**100**	**100**	**100**	**566.588.546.998,00**	-	-	-	-	-	-	**573.766.893.890,00**	-

NO	KODE	URUSAN / BIDANG URUSAN / PROGRAM / OUTCOME / KEGIATAN / SUB KEGIATAN	INDIKATOR PROGRAM / KEGIATAN / SUB KEGIATAN	TARGET AKHIR PERIODE RENSTRA OPD	REALISASI CAPAIAN RENJA OPD TAHUN 2024	PRAKIRAAN CAPAIAN TARGET RENJA OPD TAHUN 2025	CAPAIAN KINERJA DAN KERANGKA PENDANAAN						KELOMPOK SASARAN	PRAKIRAAN MAJU RENCANA TAHUN 2027		PERANGKAT DAERAH PENANGGUNG JAWAB
							TARGET 2026	PAGU INDIKATIF (Rp)	LOKASI	SUMBER DANA	PRIORITAS			TARGET	PAGU INDIKATIF (Rp)	
											NASIONAL	DAERAH				
1	2	3	4	5	6	7	8	9	10	11	12	13	14	15	16	17
	5.02.02.1.04	Koordinasi dan Pelaksanaan Akuntansi dan Pelaporan Keuangan Daerah	*Terlaksananya laporan keuangan tepat waktu*	-			1 Laporan	1.618.259.867,00			-	-	-	-	1.610.048.707,00	BADAN KEUANGAN DAN ASET
	5.02.02.1.04.0001	Koordinasi Pelaksanaan Akuntansi Penerimaan dan Pengeluaran Kas Daerah														
			Jumlah Laporan Hasil Koordinasi Pelaksanaan Akuntansi Penerimaan dan Pengeluaran Kas Daerah				121 Laporan	158.795.807,00	Semua Kota/Kab, Semua Kecamatan, Semua Kel/Desa	DANA ALOKASI UMUM (DAU)	-	-	-		158.795.807,00	BADAN KEUANGAN DAN ASET
	5.02.02.1.04.0002	Rekonsiliasi dan Verifikasi Aset, Kewajiban, Ekuitas, Pendapatan, Belanja, Pembiayaan, Pendapatan-LO, dan Beban														
			Jumlah Dokumen Hasil Rekonsiliasi dan Verifikasi Aset, Kewajiban, Ekuitas, Pendapatan, Belanja, Pembiayaan, Pendapatan-LO, dan Beban				121 Dokumen	40.000.000,00	Semua Kota/Kab, Semua Kecamatan, Semua Kel/Desa	DANA ALOKASI UMUM (DAU)	-	-	-		40.000.000,00	BADAN KEUANGAN DAN ASET
	5.02.02.1.04.0003	Koordinasi Penyusunan Laporan Pertanggungjawaban Pelaksanaan APBD Bulanan, Triwulanan dan Semesteran														
			Jumlah Laporan Pertanggungjawaban Pelaksanaan APBD Bulanan, Triwulanan dan Semesteran				2 Laporan	194.282.300,00	Semua Kota/Kab, Semua Kecamatan, Semua Kel/Desa	DANA ALOKASI UMUM (DAU)	-	-	-		194.282.300,00	BADAN KEUANGAN DAN ASET
	5.02.02.1.04.0004	Konsolidasi Laporan Keuangan SKPD, BLUD dan Laporan Keuangan Pemerintah Daerah														
			Jumlah Laporan Keuangan SKPD, BLUD dan Laporan Keuangan Pemerintah Daerah yang Terkonsolidasi				3 Laporan	491.666.760,00	Semua Kota/Kab, Semua Kecamatan, Semua Kel/Desa	DANA ALOKASI UMUM (DAU)	-	-	-		483.455.600,00	BADAN KEUANGAN DAN ASET
	5.02.02.1.04.0005	Koordinasi dan Penyusunan Rancangan Peraturan Daerah tentang Pertanggungjawaban Pelaksanaan APBD Provinsi dan Rancangan Peraturan Kepala Daerah tentang Penjabaran Pertanggungjawaban Pelaksanaan APBD Provinsi														
			Jumlah Rancangan Peraturan Daerah tentang Pertanggungjawaban Pelaksanaan APBD Provinsi dan Rancangan Peraturan Kepala Daerah tentang Penjabaran Pertanggungjawaban Pelaksanaan APBD Provinsi				240 Dokumen	303.099.900,00	Semua Kota/Kab, Semua Kecamatan, Semua Kel/Desa	DANA ALOKASI UMUM (DAU)	-	-	-		303.099.900,00	BADAN KEUANGAN DAN ASET
	5.02.02.1.04.0007	Koordinasi, Sinkronisasi, dan Penyelesaian Tuntutan Perbendaharaan dan Tuntutan Kerugian Daerah														
			Jumlah Dokumen Hasil Koordinasi, Sinkronisasi, dan Penyelesaian Tuntutan Perbendaharaan dan Tuntutan Kerugian Daerah				3 Dokumen	176.090.600,00	Semua Kota/Kab, Semua Kecamatan, Semua Kel/Desa	DANA ALOKASI UMUM (DAU)	-	-	-		176.090.600,00	BADAN KEUANGAN DAN ASET
	5.02.02.1.04.0009	Penyusunan Kebijakan dan Panduan Teknis Operasional Penyelenggaraan Akuntansi Pemerintah Daerah														

NO	KODE	URUSAN / BIDANG URUSAN / PROGRAM / OUTCOME / KEGIATAN / SUB KEGIATAN	INDIKATOR PROGRAM / KEGIATAN / SUB KEGIATAN	TARGET AKHIR PERIODE RENSTRA OPD	REALISASI CAPAIAN RENJA OPD TAHUN 2024	PRAKIRAAN CAPAIAN TARGET RENJA OPD TAHUN 2025	CAPAIAN KINERJA DAN KERANGKA PENDANAAN						KELOMPOK SASARAN	PRAKIRAAN MAJU RENCANA TAHUN 2027		PERANGKAT DAERAH PENANGGUNG JAWAB
							TARGET 2026	PAGU INDIKATIF (Rp)	LOKASI	SUMBER DANA	PRIORITAS			TARGET	PAGU INDIKATIF (Rp)	
											NASIONAL	DAERAH				
1	2	3	4	5	6	7	8	9	10	11	12	13	14	15	16	17
			Jumlah Kebijakan dan Panduan Teknis Operasional Penyelenggaraan Akuntansi Pemerintah Daerah				7 Dokumen	118.036.600,00	Semua Kota/Kab, Semua Kecamatan, Semua Kel/Desa	DANA ALOKASI UMUM (DAU)	-	-	-		118.036.600,00	BADAN KEUANGAN DAN ASET
	5.02.02.1.04.0010	Penyusunan Sistem dan Prosedur Akuntansi dan Pelaporan Keuangan Pemerintah Daerah														
			Jumlah Sistem dan Prosedur Akuntansi dan Pelaporan Keuangan Pemerintah Daerah				4 Dokumen	34.735.400,00	Semua Kota/Kab, Semua Kecamatan, Semua Kel/Desa	DANA ALOKASI UMUM (DAU)	-	-	-		34.735.400,00	BADAN KEUANGAN DAN ASET
	5.02.02.1.04.0011	Pembinaan Akuntansi, Pelaporan dan Pertanggungjawaban Pemerintah Provinsi														
			Jumlah Orang yang Mengikuti Pembinaan Akuntansi, Pelaporan dan Pertanggungjawaban Pemerintah Provinsi				242 Orang	72.127.700,00	Semua Kota/Kab, Semua Kecamatan, Semua Kel/Desa	DANA ALOKASI UMUM (DAU)	-	-	-		72.127.700,00	BADAN KEUANGAN DAN ASET
	5.02.02.1.04.0012	Pembinaan Pengelolaan Keuangan BLUD Provinsi														
			Jumlah BLUD Provinsi yang Dibina				2 Lembaga	29.424.800,00	Semua Kota/Kab, Semua Kecamatan, Semua Kel/Desa	DANA ALOKASI UMUM (DAU)	-	-	-		29.424.800,00	BADAN KEUANGAN DAN ASET
		[Meningkatnya Tata Kelola Anggaran]	**Persentase Alokasi Belanja Infrastruktur Pelayanan Publik** **Persentase Belanja Pegawai di Luar Tunjangan Guru yang Dialokasikan melalui TKD**	**0.16-0.20** **10-30**	**11** **18**	**0.16-0.20** **10-30**	**0.16-0.20** **10-30**	**566.588.546.998,00**	-	-	-	-	-	-	**573.766.893.890,00**	-
	5.02.02.1.05	Penunjang Urusan Kewenangan Pengelolaan Keuangan Daerah	-	-			-	560.133.939.732,00			-	-	-	-	567.058.545.433,00	BADAN KEUANGAN DAN ASET
	5.02.02.1.05.0002	Analisis Investasi Pemerintah Daerah														
			Jumlah Laporan Hasil Analisis Investasi Pemerintah Daerah				2 Laporan	130.982.733,00	Semua Kota/Kab, Semua Kecamatan, Semua Kel/Desa	DANA ALOKASI UMUM (DAU)	-	-	-		56.121.000,00	BADAN KEUANGAN DAN ASET
		[Meningkatnya Tata Kelola Perbendaharaan]	**Persentase Penurunan SILPA** **Persentase Realisasi Anggaran Belanja Urusan Wajib Pelayanan Dasar**	**0.5-1** **80-100**	**-** **73**	**0.5-1** **80-100**	**0.5-1** **80-100**	**566.588.546.998,00**	-	-	-	-	-	-	**573.766.893.890,00**	-
		[Meningkatnya Tata Kelola Akuntansi dan Pelaporan]	**Persentase laporan keuangan tepat waktu**	**100**	**100**	**100**	**100**	**566.588.546.998,00**	-	-	-	-	-	-	**573.766.893.890,00**	-

NO	KODE	URUSAN / BIDANG URUSAN / PROGRAM / OUTCOME / KEGIATAN / SUB KEGIATAN	INDIKATOR PROGRAM / KEGIATAN / SUB KEGIATAN	TARGET AKHIR PERIODE RENSTRA OPD	REALISASI CAPAIAN RENJA OPD TAHUN 2024	PRAKIRAAN CAPAIAN TARGET RENJA OPD TAHUN 2025	CAPAIAN KINERJA DAN KERANGKA PENDANAAN						KELOMPOK SASARAN	PRAKIRAAN MAJU RENCANA TAHUN 2027		PERANGKAT DAERAH PENANGGUNG JAWAB
							TARGET 2026	PAGU INDIKATIF (Rp)	LOKASI	SUMBER DANA	PRIORITAS			TARGET	PAGU INDIKATIF (Rp)	
											NASIONAL	DAERAH				
1	2	3	4	5	6	7	8	9	10	11	12	13	14	15	16	17
		[Meningkatnya Tata Kelola Perbendaharaan]	**Persentase Penurunan SILPA** **Persentase Realisasi Anggaran Belanja Urusan Wajib Pelayanan Dasar**	**0.5-1** **80-100**	**-** **73**	**0.5-1** **80-100**	**0.5-1** **80-100**	**566.588.546.998,00**	-	-	-	-	-	-	**573.766.893.890,00**	-
	5.02.02.1.05.0003	Analisis Perencanaan dan Pelaksanaan Penerimaan Pinjaman Pemerintah Daerah														
			Jumlah Laporan Hasil Analisis Perencanaan dan Pelaksanaan Penerimaan Pinjaman Pemerintah Daerah				2 Laporan	73.198.000,00	Semua Kota/Kab, Semua Kecamatan, Semua Kel/Desa	DANA ALOKASI UMUM (DAU)	-	-	-		73.198.000,00	BADAN KEUANGAN DAN ASET
		[Meningkatnya Tata Kelola Akuntansi dan Pelaporan]	**Persentase laporan keuangan tepat waktu**	**100**	**100**	**100**	**100**	**566.588.546.998,00**	-	-	-	-	-	-	**573.766.893.890,00**	-
		[Meningkatnya Tata Kelola Anggaran]	**Persentase Alokasi Belanja Infrastruktur Pelayanan Publik** **Persentase Belanja Pegawai di Luar Tunjangan Guru yang Dialokasikan melalui TKD**	**0.16-0.20** **10-30**	**11** **18**	**0.16-0.20** **10-30**	**0.16-0.20** **10-30**	**566.588.546.998,00**	-	-	-	-	-	-	**573.766.893.890,00**	-
	5.02.02.1.05.0004	Analisis Perencanaan dan Pelaksanaan Pembayaran Cicilan Pokok dan Bunga Pinjaman Pemerintah Daerah														
			Jumlah Laporan Hasil Analisis Perencanaan dan Pelaksanaan Pembayaran Cicilan Pokok dan Bunga Pinjaman Pemerintah Daerah				4 Laporan	17.400.570.335,00	Semua Kota/Kab, Semua Kecamatan, Semua Kel/Desa	DANA ALOKASI UMUM (DAU)	-	-	-		17.400.570.335,00	BADAN KEUANGAN DAN ASET
		[Meningkatnya Tata Kelola Akuntansi dan Pelaporan]	**Persentase laporan keuangan tepat waktu**	**100**	**100**	**100**	**100**	**566.588.546.998,00**	-	-	-	-	-	-	**573.766.893.890,00**	-
		[Meningkatnya Tata Kelola Perbendaharaan]	**Persentase Penurunan SILPA** **Persentase Realisasi Anggaran Belanja Urusan Wajib Pelayanan Dasar**	**0.5-1** **80-100**	**-** **73**	**0.5-1** **80-100**	**0.5-1** **80-100**	**566.588.546.998,00**	-	-	-	-	-	-	**573.766.893.890,00**	-
		[Meningkatnya Tata Kelola Akuntansi dan Pelaporan]	**Persentase laporan keuangan tepat waktu**	**100**	**100**	**100**	**100**	**566.588.546.998,00**	-	-	-	-	-	-	**573.766.893.890,00**	-
	5.02.02.1.05.0008	Analisis Perencanaan dan Penyaluran Bantuan Keuangan														
			Jumlah Laporan Hasil Analisis Perencanaan dan Penyaluran Bantuan Keuangan				1 Laporan	5.020.000.000,00	Semua Kota/Kab, Semua Kecamatan, Semua Kel/Desa	DANA ALOKASI UMUM (DAU)	-	-	-		0,00	BADAN KEUANGAN DAN ASET
		[Meningkatnya Tata Kelola Perbendaharaan]	**Persentase Penurunan SILPA** **Persentase Realisasi Anggaran Belanja Urusan Wajib Pelayanan Dasar**	**0.5-1** **80-100**	**-** **73**	**0.5-1** **80-100**	**0.5-1** **80-100**	**566.588.546.998,00**	-	-	-	-	-	-	**573.766.893.890,00**	-

NO	KODE	URUSAN / BIDANG URUSAN / PROGRAM / OUTCOME / KEGIATAN / SUB KEGIATAN	INDIKATOR PROGRAM / KEGIATAN / SUB KEGIATAN	TARGET AKHIR PERIODE RENSTRA OPD	REALISASI CAPAIAN RENJA OPD TAHUN 2024	PRAKIRAAN CAPAIAN TARGET RENJA OPD TAHUN 2025	CAPAIAN KINERJA DAN KERANGKA PENDANAAN						KELOMPOK SASARAN	PRAKIRAAN MAJU RENCANA TAHUN 2027		PERANGKAT DAERAH PENANGGUNG JAWAB
							TARGET 2026	PAGU INDIKATIF (Rp)	LOKASI	SUMBER DANA	PRIORITAS			TARGET	PAGU INDIKATIF (Rp)	
											NASIONAL	DAERAH				
1	2	3	4	5	6	7	8	9	10	11	12	13	14	15	16	17
		[Meningkatnya Tata Kelola Anggaran]	**Persentase Alokasi Belanja Infrastruktur Pelayanan Publik** **Persentase Belanja Pegawai di Luar Tunjangan Guru yang Dialokasikan melalui TKD**	**0.16-0.20** **10-30**	**11** **18**	**0.16-0.20** **10-30**	**0.16-0.20** **10-30**	**566.588.546.998,00**	-	-	-	-	-	-	**573.766.893.890,00**	-
		[Meningkatnya Tata Kelola Perbendaharaan]	**Persentase Penurunan SILPA** **Persentase Realisasi Anggaran Belanja Urusan Wajib Pelayanan Dasar**	**0.5-1** **80-100**	**-** **73**	**0.5-1** **80-100**	**0.5-1** **80-100**	**566.588.546.998,00**	-	-	-	-	-	-	**573.766.893.890,00**	-
	5.02.02.1.05.0009	Pengelolaan Dana Darurat dan Mendesak														
			Jumlah Laporan Hasil Pengelolaan Dana Darurat dan Mendesak				1 Laporan	9.528.656.098,00	Semua Kota/Kab, Semua Kecamatan, Semua Kel/Desa	DANA ALOKASI UMUM (DAU)	-	-	-		9.528.656.098,00	BADAN KEUANGAN DAN ASET
		[Meningkatnya Tata Kelola Anggaran]	**Persentase Alokasi Belanja Infrastruktur Pelayanan Publik** **Persentase Belanja Pegawai di Luar Tunjangan Guru yang Dialokasikan melalui TKD**	**0.16-0.20** **10-30**	**11** **18**	**0.16-0.20** **10-30**	**0.16-0.20** **10-30**	**566.588.546.998,00**	-	-	-	-	-	-	**573.766.893.890,00**	-
		[Meningkatnya Tata Kelola Akuntansi dan Pelaporan]	**Persentase laporan keuangan tepat waktu**	**100**	**100**	**100**	**100**	**566.588.546.998,00**	-	-	-	-	-	-	**573.766.893.890,00**	-
		[Meningkatnya Tata Kelola Perbendaharaan]	**Persentase Penurunan SILPA** **Persentase Realisasi Anggaran Belanja Urusan Wajib Pelayanan Dasar**	**0.5-1** **80-100**	**-** **73**	**0.5-1** **80-100**	**0.5-1** **80-100**	**566.588.546.998,00**	-	-	-	-	-	-	**573.766.893.890,00**	-
	5.02.02.1.05.0010	Pengelolaan Dana Bagi Hasil Provinsi														
			Jumlah Laporan Hasil Pengelolaan Dana Bagi Hasil Provinsi				12 Laporan	527.980.532.566,00	Semua Kota/Kab, Semua Kecamatan, Semua Kel/Desa	DANA ALOKASI UMUM (DAU)	-	-	-		540.000.000.000,00	BADAN KEUANGAN DAN ASET
		[Meningkatnya Tata Kelola Akuntansi dan Pelaporan]	**Persentase laporan keuangan tepat waktu**	**100**	**100**	**100**	**100**	**566.588.546.998,00**	-	-	-	-	-	-	**573.766.893.890,00**	-
		[Meningkatnya Tata Kelola Anggaran]	**Persentase Alokasi Belanja Infrastruktur Pelayanan Publik** **Persentase Belanja Pegawai di Luar Tunjangan Guru yang Dialokasikan melalui TKD**	**0.16-0.20** **10-30**	**11** **18**	**0.16-0.20** **10-30**	**0.16-0.20** **10-30**	**566.588.546.998,00**	-	-	-	-	-	-	**573.766.893.890,00**	-
		[Meningkatnya Tata Kelola Akuntansi dan Pelaporan]	**Persentase laporan keuangan tepat waktu**	**100**	**100**	**100**	**100**	**566.588.546.998,00**	-	-	-	-	-	-	**573.766.893.890,00**	-

NO	KODE	URUSAN / BIDANG URUSAN / PROGRAM / OUTCOME / KEGIATAN / SUB KEGIATAN	INDIKATOR PROGRAM / KEGIATAN / SUB KEGIATAN	TARGET AKHIR PERIODE RENSTRA OPD	REALISASI CAPAIAN RENJA OPD TAHUN 2024	PRAKIRAAN CAPAIAN TARGET RENJA OPD TAHUN 2025	CAPAIAN KINERJA DAN KERANGKA PENDANAAN						KELOMPOK SASARAN	PRAKIRAAN MAJU RENCANA TAHUN 2027		PERANGKAT DAERAH PENANGGUNG JAWAB
							TARGET 2026	PAGU INDIKATIF (Rp)	LOKASI	SUMBER DANA	PRIORITAS			TARGET	PAGU INDIKATIF (Rp)	
											NASIONAL	DAERAH				
1	2	3	4	5	6	7	8	9	10	11	12	13	14	15	16	17
	5.02.02.1.06	Pengelolaan Data dan Implementasi Sistem Informasi Pemerintah Daerah Lingkup Keuangan Daerah	*Terlaksananya Dokumen Hasil Inventarisasi dan Analisis Data, Pemeliharaan Sistem Informasi dan Jumlah Orang yang Mengikuti Pembinaan Sistem Informasi*	-			1 Dokumen	211.927.500,00			-	-	-	-	295.000.393,00	BADAN KEUANGAN DAN ASET
	5.02.02.1.06.0001	Inventarisasi dan Analisis Data Bidang Keuangan Daerah														
			Jumlah Dokumen Hasil Inventarisasi dan Analisis Data Bidang Keuangan Daerah				2 Dokumen	27.161.100,00	Semua Kota/Kab, Semua Kecamatan, Semua Kel/Desa	DANA ALOKASI UMUM (DAU)	-	-	-		68.697.363,00	BADAN KEUANGAN DAN ASET
	5.02.02.1.06.0002	Implementasi dan Pemeliharaan Sistem Informasi Pemerintah Daerah Bidang Keuangan Daerah														
			Jumlah Dokumen Hasil Implementasi dan Pemeliharaan Sistem Informasi Pemerintah Daerah Bidang Keuangan Daerah				2 Dokumen	68.646.100,00	Semua Kota/Kab, Semua Kecamatan, Semua Kel/Desa	DANA ALOKASI UMUM (DAU)	-	-	-		110.182.730,00	BADAN KEUANGAN DAN ASET
	5.02.02.1.06.0003	Pembinaan Sistem Informasi Pemerintah Daerah Bidang Keuangan Daerah Pemerintah Provinsi														
			Jumlah Orang yang Mengikuti Pembinaan Sistem Informasi Pemerintah Daerah Bidang Keuangan Daerah Pemerintah Provinsi				242 Orang	116.120.300,00	Semua Kota/Kab, Semua Kecamatan, Semua Kel/Desa	DANA ALOKASI UMUM (DAU)	-	-	-		116.120.300,00	BADAN KEUANGAN DAN ASET
3.	**5.02.03**	**PROGRAM PENGELOLAAN BARANG MILIK DAERAH**					**100 %**	**2.559.267.600,00**							**2.559.267.600,00**	
		[Meningkatnya Tata Kelola Aset Daerah]	**Persentase Penambahan Nilai Aset Tetap**	**0.01-0.03**	**-**	**0.01-0.03**	**0.01-0.03**	**2.559.267.600,00**	-	-	-	-	-	-	**2.559.267.600,00**	-
	5.02.03.1.01	Pengelolaan Barang Milik Daerah	*Tersedianya Laporan Barang Milik Daerah*	-			1 Laporan	2.559.267.600,00			-	-	-	-	2.559.267.600,00	BADAN KEUANGAN DAN ASET
	5.02.03.1.01.0001	Penyusunan Standar Harga														
			Jumlah Standar Harga yang Disusun				100 Dokumen	144.596.350,00	Semua Kota/Kab, Semua Kecamatan, Semua Kel/Desa	DANA ALOKASI UMUM (DAU)	-	-	-		144.596.350,00	BADAN KEUANGAN DAN ASET
	5.02.03.1.01.0003	Penyusunan Rencana Kebutuhan Barang Milik Daerah														
			Jumlah Rencana Kebutuhan Barang Milik Daerah				102 Dokumen	96.041.751,00	Semua Kota/Kab, Semua Kecamatan, Semua Kel/Desa	DANA ALOKASI UMUM (DAU)	-	-	-		96.041.751,00	BADAN KEUANGAN DAN ASET
	5.02.03.1.01.0004	Penyusunan Kebijakan Pengelolaan Barang Milik Daerah														
			Jumlah Kebijakan Pengelolaan Barang Milik Daerah				55 Dokumen	83.764.795,00	Semua Kota/Kab, Semua Kecamatan, Semua Kel/Desa	DANA ALOKASI UMUM (DAU)	-	-	-		83.764.795,00	BADAN KEUANGAN DAN ASET

NO	KODE	URUSAN / BIDANG URUSAN / PROGRAM / OUTCOME / KEGIATAN / SUB KEGIATAN	INDIKATOR PROGRAM / KEGIATAN / SUB KEGIATAN	TARGET AKHIR PERIODE RENSTRA OPD	REALISASI CAPAIAN RENJA OPD TAHUN 2024	PRAKIRAAN CAPAIAN TARGET RENJA OPD TAHUN 2025	CAPAIAN KINERJA DAN KERANGKA PENDANAAN						KELOMPOK SASARAN	PRAKIRAAN MAJU RENCANA TAHUN 2027		PERANGKAT DAERAH PENANGGUNG JAWAB
							TARGET 2026	PAGU INDIKATIF (Rp)	LOKASI	SUMBER DANA	PRIORITAS			TARGET	PAGU INDIKATIF (Rp)	
											NASIONAL	DAERAH				
1	2	3	4	5	6	7	8	9	10	11	12	13	14	15	16	17
	5.02.03.1.01.0005	Penatausahaan Barang Milik Daerah														
			Jumlah Laporan Penatausahaan Barang Milik Daerah				122 Laporan	531.881.185,00	-	DANA ALOKASI UMUM (DAU)	-	-	-		531.881.185,00	BADAN KEUANGAN DAN ASET
	5.02.03.1.01.0006	Inventarisasi Barang Milik Daerah														
			Jumlah Laporan Hasil Inventarisasi (LHI) Barang Milik Daerah				1 Laporan	99.814.674,00	Semua Kota/Kab, Semua Kecamatan, Semua Kel/Desa	DANA ALOKASI UMUM (DAU)	-	-	-		99.814.674,00	BADAN KEUANGAN DAN ASET
	5.02.03.1.01.0007	Pengamanan Barang Milik Daerah														
			Jumlah Laporan Hasil Pengamanan Barang Milik Daerah				12 Laporan	663.237.368,00	Semua Kota/Kab, Semua Kecamatan, Semua Kel/Desa	DANA ALOKASI UMUM (DAU)	-	-	-		663.237.368,00	BADAN KEUANGAN DAN ASET
	5.02.03.1.01.0008	Penilaian Barang Milik Daerah														
			Jumlah Laporan Hasil Penilaian Barang Milik Daerah dan Hasil Koordinasi Penilaian Barang Milik Daerah				51 Laporan	359.824.154,00	Semua Kota/Kab, Semua Kecamatan, Semua Kel/Desa	DANA ALOKASI UMUM (DAU)	-	-	-		359.824.154,00	BADAN KEUANGAN DAN ASET
	5.02.03.1.01.0009	Pengawasan dan Pengendalian Pengelolaan Barang Milik Daerah														
			Jumlah Laporan Hasil Pengawasan dan Pengendalian Pengelolaan Barang Milik Daerah				15 Laporan	70.792.811,00	Semua Kota/Kab, Semua Kecamatan, Semua Kel/Desa	DANA ALOKASI UMUM (DAU)	-	-	-		70.792.811,00	BADAN KEUANGAN DAN ASET
	5.02.03.1.01.0010	Optimalisasi Penggunaan, Pemanfaatan, Pemindahtanganan, Pemusnahan, dan Penghapusan Barang Milik Daerah														
			Jumlah Dokumen Hasil Optimalisasi Penggunaan, Pemanfaatan, Pemindahtanganan, Pemusnahan, dan Penghapusan Barang Milik Daerah				139 Dokumen	94.062.523,00	Semua Kota/Kab, Semua Kecamatan, Semua Kel/Desa	DANA ALOKASI UMUM (DAU)	-	-	-		94.062.523,00	BADAN KEUANGAN DAN ASET
	5.02.03.1.01.0011	Rekonsiliasi dalam rangka Penyusunan Laporan Barang Milik Daerah														
			Jumlah Laporan Hasil Rekonsiliasi dalam rangka Penyusunan Laporan Barang Milik Daerah				102 Laporan	74.756.835,00	Semua Kota/Kab, Semua Kecamatan, Semua Kel/Desa	DANA ALOKASI UMUM (DAU)	-	-	-		74.756.835,00	BADAN KEUANGAN DAN ASET
	5.02.03.1.01.0012	Penyusunan Laporan Barang Milik Daerah														
			Jumlah Laporan Barang Milik Daerah yang Disusun				302 Laporan	316.062.167,00	Semua Kota/Kab, Semua Kecamatan, Semua Kel/Desa	DANA ALOKASI UMUM (DAU)	-	-	-		316.062.167,00	BADAN KEUANGAN DAN ASET
	5.02.03.1.01.0013	Pembinaan Pengelolaan Barang Milik Daerah Pemerintah Kabupaten/Kota														

NO	KODE	URUSAN / BIDANG URUSAN / PROGRAM / OUTCOME / KEGIATAN / SUB KEGIATAN	INDIKATOR PROGRAM / KEGIATAN / SUB KEGIATAN	TARGET AKHIR PERIODE RENSTRA OPD	REALISASI CAPAIAN RENJA OPD TAHUN 2024	PRAKIRAAN CAPAIAN TARGET RENJA OPD TAHUN 2025	CAPAIAN KINERJA DAN KERANGKA PENDANAAN						KELOMPOK SASARAN	PRAKIRAAN MAJU RENCANA TAHUN 2027		PERANGKAT DAERAH PENANGGUNG JAWAB
							TARGET 2026	PAGU INDIKATIF (Rp)	LOKASI	SUMBER DANA	PRIORITAS			TARGET	PAGU INDIKATIF (Rp)	
											NASIONAL	DAERAH				
1	2	3	4	5	6	7	8	9	10	11	12	13	14	15	16	17
			Jumlah Orang yang Mengikuti Pembinaan Pengelolaan Barang Milik Daerah Pemerintah Kabupaten/Kota				15 Orang	24.432.987,00	Semua Kota/Kab, Semua Kecamatan, Semua Kel/Desa	DANA ALOKASI UMUM (DAU)	-	-	-		24.432.987,00	BADAN KEUANGAN DAN ASET
		BADAN PENDAPATAN						**66.435.929.562,00**							**69.638.554.314,53**	
	5	**UNSUR PENUNJANG URUSAN PEMERINTAHAN**						**1.409.487.499,70**							**1.434.269.039,93**	
	5.02	**KEUANGAN**						**1.409.487.499,70**							**1.434.269.039,93**	
1.	**5.02.01**	**PROGRAM PENUNJANG URUSAN PEMERINTAHAN DAERAH PROVINSI**					**1 TA**	**59.961.090,00**							**0,00**	
		[Meningkatnya efektivitas tata kelola administrasi dan manajemen perkantoran]	**Persentase pemenuhan kebutuhan administrasi dan manajemen perkantoran**	**97.20**	**93.41**	**93.41**	**94.20**	**59.961.090,00**	-	-	-	-	-	-	**0,00**	-
	5.02.01.1.06	Administrasi Umum Perangkat Daerah	*Terlaksananya Administrasi Umum Perangkat Daerah*	-			1 TA	59.961.090,00			-	-	-	-	0,00	BADAN PENDAPATAN
	5.02.01.1.06.0002	Penyediaan Peralatan dan Perlengkapan Kantor														
			Jumlah Paket Peralatan dan Perlengkapan Kantor yang Disediakan				35 Paket	59.961.090,00	Semua Kota/Kab, Semua Kecamatan, Semua Kel/Desa	PENDAPATAN ASLI DAERAH (PAD)	-	-	-		0,00	BADAN PENDAPATAN
2.	**5.02.04**	**PROGRAM PENGELOLAAN PENDAPATAN DAERAH**					**1 TA**	**1.349.526.409,70**							**1.434.269.039,93**	
		[Meningkatnya Upaya Eksetensifikasi dan Intensifikasi Pendapatan]	**Persentase PAD terhadap Pendapatan Daerah**	**49.33**	**51.46**	**47.41**	**47.79**	**1.349.526.409,70**	-	-	-	-	-	-	**1.434.269.039,93**	-
	5.02.04.1.01	Kegiatan Pengelolaan Pendapatan Daerah	*TERLAKSANANYA PENGELOLAAN PENDAPATAN DAERAH*	-			1 TA	1.349.526.409,70			-	4. Peningkatan Pelayanan Publik dan Reformasi Birokrasi	Peningkatan pendapatan daerah, memperkuat sumber daya manusia (SDM), dan pelayanan publik	-	1.434.269.039,93	BADAN PENDAPATAN
	5.02.04.1.01.0001	Perencanaan Pengelolaan Pajak Daerah														
			Jumlah Dokumen Rencana Pengelolaan Pajak Daerah				2 Dokumen	76.117.995,77	Semua Kota/Kab, Semua Kecamatan, Semua Kel/Desa	PENDAPATAN HIBAH DARI BADAN/LEMBAGA/ ORGANISASI DALAM NEGERI	-	4. Peningkatan Pelayanan Publik dan Reformasi Birokrasi	Peningkatan pendapatan daerah, memperkuat sumber daya manusia (SDM), dan pelayanan publik		79.924.234,11	BADAN PENDAPATAN
	5.02.04.1.01.0002	Analisa dan Pengembangan Pajak Daerah, serta Penyusunan Kebijakan Pajak Daerah														

NO	KODE	URUSAN / BIDANG URUSAN / PROGRAM / OUTCOME / KEGIATAN / SUB KEGIATAN	INDIKATOR PROGRAM / KEGIATAN / SUB KEGIATAN	TARGET AKHIR PERIODE RENSTRA OPD	REALISASI CAPAIAN RENJA OPD TAHUN 2024	PRAKIRAAN CAPAIAN TARGET RENJA OPD TAHUN 2025	CAPAIAN KINERJA DAN KERANGKA PENDANAAN						KELOMPOK SASARAN	PRAKIRAAN MAJU RENCANA TAHUN 2027		PERANGKAT DAERAH PENANGGUNG JAWAB
							TARGET 2026	PAGU INDIKATIF (Rp)	LOKASI	SUMBER DANA	PRIORITAS			TARGET	PAGU INDIKATIF (Rp)	
											NASIONAL	DAERAH				
1	2	3	4	5	6	7	8	9	10	11	12	13	14	15	16	17
			Jumlah Laporan Pengembangan Pajak daerah dan Kebijakan Pajak Daerah				4 Laporan	94.111.221,32	Semua Kota/Kab, Semua Kecamatan, Semua Kel/Desa	PENDAPATAN HIBAH DARI BA DAN/LEMBAGA/ ORGANISASI DALAM NEGERI	-	4. Peningkatan Pelayanan Publik dan Reformasi Birokrasi	Peningkatan pendapatan daerah, memperkuat sumber daya manusia (SDM), dan pelayanan publik		98.816.814,60	BADAN PENDAPATAN
	5.02.04.1.01.0003	Penyuluhan dan Penyebarluasan Kebijakan Pajak Daerah														
			Jumlah Laporan Pelaksanaan Penyuluhan dan Penyebarluasan Kebijakan Pajak Daerah				12 Laporan	223.550.143,26	Semua Kota/Kab, Semua Kecamatan, Semua Kel/Desa	PENDAPATAN ASLI DAERAH (PAD)	-	4. Peningkatan Pelayanan Publik dan Reformasi Birokrasi	Peningkatan pendapatan daerah, memperkuat sumber daya manusia (SDM), dan pelayanan publik		234.727.904,46	BADAN PENDAPATAN
	5.02.04.1.01.0005	Pendataan dan Pendaftaran Objek Pajak Daerah														
			Jumlah Laporan Hasil Pendataan dan Pendaftaran Objek Pajak Daerah, Subyek Pajak dan Wajib Pajak Daerah				7 Laporan	22.629.024,46	Semua Kota/Kab, Semua Kecamatan, Semua Kel/Desa	PENDAPATAN HIBAH DARI BA DAN/LEMBAGA/ ORGANISASI DALAM NEGERI	-	4. Peningkatan Pelayanan Publik dan Reformasi Birokrasi	Peningkatan pendapatan daerah, memperkuat sumber daya manusia (SDM), dan pelayanan publik		23.761.133,03	BADAN PENDAPATAN
	5.02.04.1.01.0006	Pengolahan, Pemeliharaan, dan Pelaporan Basis Data Pajak Daerah														
			Jumlah Laporan Hasil Pengolahan, Pemeliharaan, dan Pelaporan Basis Data Pajak Daerah				3 Laporan	331.552.459,51	Semua Kota/Kab, Semua Kecamatan, Semua Kel/Desa	PENDAPATAN ASLI DAERAH (PAD), PENDAPATAN HIBAH DARI BA DAN/LEMBAGA/ ORGANISASI DALAM NEGERI	-	4. Peningkatan Pelayanan Publik dan Reformasi Birokrasi	Peningkatan pendapatan daerah, memperkuat sumber daya manusia (SDM), dan pelayanan publik		365.392.030,45	BADAN PENDAPATAN
	5.02.04.1.01.0008	Pelayanan dan Konsultasi Pajak Daerah														
			Jumlah Laporan Permasalahan yang Telah Ditindaklanjuti dan Belum Ditindaklanjuti.				1 Laporan	316.276.362,75	Semua Kota/Kab, Semua Kecamatan, Semua Kel/Desa	PENDAPATAN ASLI DAERAH (PAD), PENDAPATAN HIBAH DARI BA DAN/LEMBAGA/ ORGANISASI DALAM NEGERI	-	4. Peningkatan Pelayanan Publik dan Reformasi Birokrasi	Peningkatan pendapatan daerah, memperkuat sumber daya manusia (SDM), dan pelayanan publik		332.090.180,89	BADAN PENDAPATAN
	5.02.04.1.01.0009	Penelitian dan Verifikasi Data Pelaporan Pajak Daerah														
			Jumlah Dokumen yang Telah Dilakukan Penelitian dan Verifikasi Data Pelaporan Pajak Daerah				2 Dokumen	72.444.357,71	Semua Kota/Kab, Semua Kecamatan, Semua Kel/Desa	PENDAPATAN HIBAH DARI BA DAN/LEMBAGA/ ORGANISASI DALAM NEGERI	-	4. Peningkatan Pelayanan Publik dan Reformasi Birokrasi	Peningkatan pendapatan daerah, memperkuat sumber daya manusia (SDM), dan pelayanan publik		76.066.636,80	BADAN PENDAPATAN
		[Meningkatnya Kualitas Pengawasan dan Pelaporan]	**Cakupan pembinaan dan pengawasan pengelolaan pendapatan**	**100**	**100**	**100**	**100**	**1.349.526.409,70**	-	-	-	-	-	-	**1.434.269.039,93**	-
	5.02.04.1.01.0012	Pengendalian, Pemeriksaan dan Pengawasan Pajak Daerah														

NO	KODE	URUSAN / BIDANG URUSAN / PROGRAM / OUTCOME / KEGIATAN / SUB KEGIATAN	INDIKATOR PROGRAM / KEGIATAN / SUB KEGIATAN	TARGET AKHIR PERIODE RENSTRA OPD	REALISASI CAPAIAN RENJA OPD TAHUN 2024	PRAKIRAAN CAPAIAN TARGET RENJA OPD TAHUN 2025	CAPAIAN KINERJA DAN KERANGKA PENDANAAN						KELOMPOK SASARAN	PRAKIRAAN MAJU RENCANA TAHUN 2027		PERANGKAT DAERAH PENANGGUNG JAWAB
							TARGET 2026	PAGU INDIKATIF (Rp)	LOKASI	SUMBER DANA	PRIORITAS			TARGET	PAGU INDIKATIF (Rp)	
											NASIONAL	DAERAH				
1	2	3	4	5	6	7	8	9	10	11	12	13	14	15	16	17
			Jumlah Laporan Hasil Pengendalian dan Pengawasan Pajak Daerah				3 Laporan	169.257.454,33	Semua Kota/Kab, Semua Kecamatan, Semua Kel/Desa	PENDAPATAN ASLI DAERAH (PAD), PENDAPATAN HIBAH DARI BADAN/LEMBAGA/ ORGANISASI DALAM NEGERI	-	4. Peningkatan Pelayanan Publik dan Reformasi Birokrasi	Peningkatan pendapatan daerah, memperkuat sumber daya manusia (SDM), dan pelayanan publik		177.720.327,05	BADAN PENDAPATAN
	5.02.04.1.01.0013	Pembinaan dan Pengawasan Pengelolaan Pajak Daerah dan Retribusi Daerah														
			Jumlah Laporan Hasil Pembinaan dan Pengawasan Pengelolaan Retribusi Daerah				2 Laporan	33.587.672,09	Semua Kota/Kab, Semua Kecamatan, Semua Kel/Desa	PENDAPATAN ASLI DAERAH (PAD)	-	4. Peningkatan Pelayanan Publik dan Reformasi Birokrasi	Peningkatan pendapatan daerah, memperkuat sumber daya manusia (SDM), dan pelayanan publik		35.270.074,14	BADAN PENDAPATAN
		[Meningkatnya Penerapan Sistem Informasi Keuangan Berbasis Digital]	**Persentase Penerapan Sistem Informasi Keuangan Berbasis Digital**	**47.63**	**41.63**	**42.63**	**43.63**	**1.349.526.409,70**	-	-	-	-	-	-	**1.434.269.039,93**	-
	5.02.04.1.01.0014	Elektronifikasi Transaksi Pemerintah Daerah														
			Jumlah Laporan Perkembangan Elektronifikasi Transaksi Pemerintah Daerah				1 Laporan	9.999.718,50	Semua Kota/Kab, Semua Kecamatan, Semua Kel/Desa	PENDAPATAN HIBAH DARI BADAN/LEMBAGA/ ORGANISASI DALAM NEGERI	-	4. Peningkatan Pelayanan Publik dan Reformasi Birokrasi	Peningkatan pendapatan daerah, memperkuat sumber daya manusia (SDM), dan pelayanan publik		10.499.704,40	BADAN PENDAPATAN
	X	**NON URUSAN**						**65.026.442.062,30**							**68.204.285.274,60**	
	X.XX	**URUSAN PEMERINTAHAN BIDANG XX**						**65.026.442.062,30**							**68.204.285.274,60**	
1.	**X.XX.01**	**PROGRAM PENUNJANG URUSAN PEMERINTAHAN DAERAH PROVINSI**					**1 TA**	**65.026.442.062,30**							**68.204.285.274,60**	
		-	**-**	**-**	**-**	**-**	**-**	**65.026.442.062,30**	-	-	-	-	-	-	**68.204.285.274,60**	-
	X.XX.01.1.01	Perencanaan, Penganggaran, dan Evaluasi Kinerja Perangkat Daerah	*Jumlah Dokumen Perencanaan, Penganggaran, dan Evaluasi Kinerja Perangkat Daerah*	-			1 Dokumen	9.999.393,05			-	4. Peningkatan Pelayanan Publik dan Reformasi Birokrasi	Peningkatan pendapatan daerah, memperkuat sumber daya manusia (SDM), dan pelayanan publik	-	5.250.000,00	BADAN PENDAPATAN
	X.XX.01.1.01.0008	Pelaksanaan Pengumpulan Data Statistik Sektoral Daerah														
			Jumlah Data Statistik Sektoral Daerah yang Telah Dikumpulkan dan Diperiksa Lingkup Perangkat Daerah				1 Data	9.999.393,05	Semua Kota/Kab, Semua Kecamatan, Semua Kel/Desa	PENDAPATAN ASLI DAERAH (PAD)	-	4. Peningkatan Pelayanan Publik dan Reformasi Birokrasi	Peningkatan pendapatan daerah, memperkuat sumber daya manusia (SDM), dan pelayanan publik		5.250.000,00	BADAN PENDAPATAN

NO	KODE	URUSAN / BIDANG URUSAN / PROGRAM / OUTCOME / KEGIATAN / SUB KEGIATAN	INDIKATOR PROGRAM / KEGIATAN / SUB KEGIATAN	TARGET AKHIR PERIODE RENSTRA OPD	REALISASI CAPAIAN RENJA OPD TAHUN 2024	PRAKIRAAN CAPAIAN TARGET RENJA OPD TAHUN 2025	CAPAIAN KINERJA DAN KERANGKA PENDANAAN						KELOMPOK SASARAN	PRAKIRAAN MAJU RENCANA TAHUN 2027		PERANGKAT DAERAH PENANGGUNG JAWAB
							TARGET 2026	PAGU INDIKATIF (Rp)	LOKASI	SUMBER DANA	PRIORITAS			TARGET	PAGU INDIKATIF (Rp)	
											NASIONAL	DAERAH				
1	2	3	4	5	6	7	8	9	10	11	12	13	14	15	16	17
	X.XX.01.1.02	Administrasi Keuangan Perangkat Daerah	*TERLAKSANANYA ADMINISTRASI KEUANGAN PERANGKAT DAERAH*	-			1 TA	61.450.539.212,19			-	4. Peningkatan Pelayanan Publik dan Reformasi Birokrasi	Peningkatan pendapatan daerah, memperkuat sumber daya manusia (SDM), dan pelayanan publik	-	64.523.459.474,47	BADAN PENDAPATAN
	X.XX.01.1.02.0001	Penyediaan Gaji dan Tunjangan ASN														
			Jumlah Orang yang Menerima Gaji dan Tunjangan ASN				272 Orang/ Bulan	61.131.550.513,00	Semua Kota/Kab, Semua Kecamatan, Semua Kel/Desa	PENDAPATAN ASLI DAERAH (PAD), DANA ALOKASI UMUM (DAU)	-	4. Peningkatan Pelayanan Publik dan Reformasi Birokrasi	Peningkatan pendapatan daerah, memperkuat sumber daya manusia (SDM), dan pelayanan publik		64.189.516.138,65	BADAN PENDAPATAN
	X.XX.01.1.02.0002	Penyediaan Administrasi Pelaksanaan Tugas ASN														
			Jumlah Dokumen Hasil Penyediaan Administrasi Pelaksanaan Tugas ASN				12 Dokumen	107.684.483,44	Semua Kota/Kab, Semua Kecamatan, Semua Kel/Desa	PENDAPATAN ASLI DAERAH (PAD)	-	4. Peningkatan Pelayanan Publik dan Reformasi Birokrasi	Peningkatan pendapatan daerah, memperkuat sumber daya manusia (SDM), dan pelayanan publik		113.063.361,29	BADAN PENDAPATAN
	X.XX.01.1.02.0003	Pelaksanaan Penatausahaan dan Pengujian/Verifikasi Keuangan SKPD														
			Jumlah Dokumen Penatausahaan dan Pengujian/Verifikasi Keuangan SKPD				12 Dokumen	65.835.462,51	Semua Kota/Kab, Semua Kecamatan, Semua Kel/Desa	PENDAPATAN ASLI DAERAH (PAD)	-	4. Peningkatan Pelayanan Publik dan Reformasi Birokrasi	Peningkatan pendapatan daerah, memperkuat sumber daya manusia (SDM), dan pelayanan publik		69.127.465,16	BADAN PENDAPATAN
	X.XX.01.1.02.0007	Koordinasi dan Penyusunan Laporan Keuangan Bulanan/ Triwulanan/Semesteran SKPD														
			Jumlah Laporan Keuangan Bulanan/ Triwulanan/Semesteran SKPD dan Laporan Koordinasi Penyusunan Laporan Keuangan Bulanan/ Triwulanan/Semesteran SKPD				17 Laporan	145.468.753,24	Semua Kota/Kab, Semua Kecamatan, Semua Kel/Desa	PENDAPATAN ASLI DAERAH (PAD)	-	-	Peningkatan pendapatan daerah, memperkuat sumber daya manusia (SDM), dan pelayanan publik		151.752.509,37	BADAN PENDAPATAN
	X.XX.01.1.03	Administrasi Barang Milik Daerah pada Perangkat Daerah	*Terlaksananya Administrasi Barang Milik Daerah pada Perangkat Daerah*	-			1 Dokumen	48.105.112,60			-	4. Peningkatan Pelayanan Publik dan Reformasi Birokrasi	Peningkatan pendapatan daerah, memperkuat sumber daya manusia (SDM), dan pelayanan publik	-	50.522.538,15	BADAN PENDAPATAN
	X.XX.01.1.03.0006	Penatausahaan Barang Milik Daerah pada SKPD														

NO	KODE	URUSAN / BIDANG URUSAN / PROGRAM / OUTCOME / KEGIATAN / SUB KEGIATAN	INDIKATOR PROGRAM / KEGIATAN / SUB KEGIATAN	TARGET AKHIR PERIODE RENSTRA OPD	REALISASI CAPAIAN RENJA OPD TAHUN 2024	PRAKIRAAN CAPAIAN TARGET RENJA OPD TAHUN 2025	CAPAIAN KINERJA DAN KERANGKA PENDANAAN						KELOMPOK SASARAN	PRAKIRAAN MAJU RENCANA TAHUN 2027		PERANGKAT DAERAH PENANGGUNG JAWAB
							TARGET 2026	PAGU INDIKATIF (Rp)	LOKASI	SUMBER DANA	PRIORITAS			TARGET	PAGU INDIKATIF (Rp)	
											NASIONAL	DAERAH				
1	2	3	4	5	6	7	8	9	10	11	12	13	14	15	16	17
			Jumlah Laporan Penatausahaan Barang Milik Daerah pada SKPD				12 Laporan	48.105.112,60	Semua Kota/Kab, Semua Kecamatan, Semua Kel/Desa	PENDAPATAN ASLI DAERAH (PAD)	-	4. Peningkatan Pelayanan Publik dan Reformasi Birokrasi	Peningkatan pendapatan daerah, memperkuat sumber daya manusia (SDM), dan pelayanan publik		50.522.538,15	BADAN PENDAPATAN
	X.XX.01.1.04	Administrasi Pendapatan Daerah Kewenangan Perangkat Daerah	*Terlaksananya Administrasi Pendapatan Daerah Kewenangan Perangkat Daerah*	-			1 Dokumen	192.462.302,53			-	4. Peningkatan Pelayanan Publik dan Reformasi Birokrasi	Peningkatan pendapatan daerah, memperkuat sumber daya manusia (SDM), dan pelayanan publik	-	202.100.235,82	BADAN PENDAPATAN
	X.XX.01.1.04.0002	Analisa dan Pengembangan Retribusi Daerah, serta Penyusunan Kebijakan Retribusi Daerah														
			Jumlah Dokumen Hasil Analisis serta Pengembangan Retribusi Daerah dan Kebijakan Retribusi Daerah				1 Dokumen	155.732.756,07	Semua Kota/Kab, Semua Kecamatan, Semua Kel/Desa	PENDAPATAN ASLI DAERAH (PAD)	-	4. Peningkatan Pelayanan Publik dan Reformasi Birokrasi	Peningkatan pendapatan daerah, memperkuat sumber daya manusia (SDM), dan pelayanan publik		163.519.393,87	BADAN PENDAPATAN
	X.XX.01.1.04.0003	Penyuluhan dan Penyebarluasan Kebijakan Retribusi Daerah														
			Jumlah Laporan Hasil Penyuluhan dan Penyebarluasan Kebijakan Retribusi Daerah				1 Laporan	29.838.353,81	Semua Kota/Kab, Semua Kecamatan, Semua Kel/Desa	PENDAPATAN ASLI DAERAH (PAD)	-	4. Peningkatan Pelayanan Publik dan Reformasi Birokrasi	Peningkatan pendapatan daerah, memperkuat sumber daya manusia (SDM), dan pelayanan publik		31.332.869,40	BADAN PENDAPATAN
	X.XX.01.1.04.0005	Pengolahan Data Retribusi Daerah														
			Jumlah Laporan Hasil Pengolahan, Pemeliharaan, dan Pelaporan Data Retribusi Daerah				1 Laporan	6.891.192,65	Semua Kota/Kab, Semua Kecamatan, Semua Kel/Desa	PENDAPATAN ASLI DAERAH (PAD)	-	4. Peningkatan Pelayanan Publik dan Reformasi Birokrasi	Peningkatan pendapatan daerah, memperkuat sumber daya manusia (SDM), dan pelayanan publik		7.247.972,55	BADAN PENDAPATAN
	X.XX.01.1.05	Administrasi Kepegawaian Perangkat Daerah	*Terlaksananya Administrasi Kepegawaian Perangkat Daerah*	-			1 TA	168.340.900,48			-	4. Peningkatan Pelayanan Publik dan Reformasi Birokrasi	Peningkatan pendapatan daerah, memperkuat sumber daya manusia (SDM), dan pelayanan publik	-	180.152.104,76	BADAN PENDAPATAN
	X.XX.01.1.05.0002	Pengadaan Pakaian Dinas Beserta Atribut Kelengkapannya														

NO	KODE	URUSAN / BIDANG URUSAN / PROGRAM / OUTCOME / KEGIATAN / SUB KEGIATAN	INDIKATOR PROGRAM / KEGIATAN / SUB KEGIATAN	TARGET AKHIR PERIODE RENSTRA OPD	REALISASI CAPAIAN RENJA OPD TAHUN 2024	PRAKIRAAN CAPAIAN TARGET RENJA OPD TAHUN 2025	CAPAIAN KINERJA DAN KERANGKA PENDANAAN						KELOMPOK SASARAN	PRAKIRAAN MAJU RENCANA TAHUN 2027		PERANGKAT DAERAH PENANGGUNG JAWAB
							TARGET 2026	PAGU INDIKATIF (Rp)	LOKASI	SUMBER DANA	PRIORITAS			TARGET	PAGU INDIKATIF (Rp)	
											NASIONAL	DAERAH				
1	2	3	4	5	6	7	8	9	10	11	12	13	14	15	16	17
			Jumlah Paket Pakaian Dinas Beserta Atribut Kelengkapan				2 Paket	5.661.000,00	Semua Kota/Kab, Semua Kecamatan, Semua Kel/Desa	PENDAPATAN ASLI DAERAH (PAD)	-	4. Peningkatan Pelayanan Publik dan Reformasi Birokrasi	Peningkatan pendapatan daerah, memperkuat sumber daya manusia (SDM), dan pelayanan publik		9.324.000,00	BADAN PENDAPATAN
	X.XX.01.1.05.0010	Sosialisasi Peraturan Perundang-Undangan														
			Jumlah Orang yang Mengikuti Sosialisasi Peraturan Perundang-Undangan				100 Orang	23.228.009,17	Semua Kota/Kab, Semua Kecamatan, Semua Kel/Desa	PENDAPATAN ASLI DAERAH (PAD)	-	4. Peningkatan Pelayanan Publik dan Reformasi Birokrasi	Peningkatan pendapatan daerah, memperkuat sumber daya manusia (SDM), dan pelayanan publik		24.389.937,71	BADAN PENDAPATAN
	X.XX.01.1.05.0011	Bimbingan Teknis Implementasi Peraturan Perundang-Undangan														
			Jumlah Orang yang Mengikuti Bimbingan Teknis Implementasi Peraturan Perundang-Undangan				150 Orang	139.451.891,31	Semua Kota/Kab, Semua Kecamatan, Semua Kel/Desa	PENDAPATAN ASLI DAERAH (PAD)	-	4. Peningkatan Pelayanan Publik dan Reformasi Birokrasi	Peningkatan pendapatan daerah, memperkuat sumber daya manusia (SDM), dan pelayanan publik		146.438.167,05	BADAN PENDAPATAN
	X.XX.01.1.06	Administrasi Umum Perangkat Daerah	*Terlaksananya Administrasi Umum Perangkat Daerah*	-			1 TA	175.497.850,45			-	4. Peningkatan Pelayanan Publik dan Reformasi Birokrasi	Peningkatan pendapatan daerah, memperkuat sumber daya manusia (SDM), dan pelayanan publik	-	193.781.707,35	BADAN PENDAPATAN
	X.XX.01.1.06.0009	Penyelenggaraan Rapat Koordinasi dan Konsultasi SKPD														
			Jumlah Laporan Penyelenggaraan Rapat Koordinasi dan Konsultasi SKPD				4 Laporan	175.497.850,45	Semua Kota/Kab, Semua Kecamatan, Semua Kel/Desa	PENDAPATAN ASLI DAERAH (PAD)	-	4. Peningkatan Pelayanan Publik dan Reformasi Birokrasi	Peningkatan pendapatan daerah, memperkuat sumber daya manusia (SDM), dan pelayanan publik		193.781.707,35	BADAN PENDAPATAN
	X.XX.01.1.07	Pengadaan Barang Milik Daerah Penunjang Urusan Pemerintah Daerah	*Terlaksananya Pengadaan Barang Milik Daerah Penunjang Urusan Pemerintah Daerah*	-			1 TA	348.362.511,00			-	-	Peningkatan pendapatan daerah, memperkuat sumber daya manusia (SDM), dan pelayanan publik	-	348.166.051,80	BADAN PENDAPATAN
	X.XX.01.1.07.0002	Pengadaan Kendaraan Dinas Operasional atau Lapangan														
			Jumlah Unit Kendaraan Dinas Operasional atau Lapangan yang Disediakan				1 Unit	27.648.990,00	-	PENDAPATAN ASLI DAERAH (PAD)	-	-	Peningkatan pendapatan daerah, memperkuat sumber daya manusia (SDM), dan pelayanan publik		29.137.500,00	BADAN PENDAPATAN

NO	KODE	URUSAN / BIDANG URUSAN / PROGRAM / OUTCOME / KEGIATAN / SUB KEGIATAN	INDIKATOR PROGRAM / KEGIATAN / SUB KEGIATAN	TARGET AKHIR PERIODE RENSTRA OPD	REALISASI CAPAIAN RENJA OPD TAHUN 2024	PRAKIRAAN CAPAIAN TARGET RENJA OPD TAHUN 2025	CAPAIAN KINERJA DAN KERANGKA PENDANAAN						KELOMPOK SASARAN	PRAKIRAAN MAJU RENCANA TAHUN 2027		PERANGKAT DAERAH PENANGGUNG JAWAB
							TARGET 2026	PAGU INDIKATIF (Rp)	LOKASI	SUMBER DANA	PRIORITAS			TARGET	PAGU INDIKATIF (Rp)	
											NASIONAL	DAERAH				
1	2	3	4	5	6	7	8	9	10	11	12	13	14	15	16	17
	X.XX.01.1.07.0005	Pengadaan Mebel														
			Jumlah Paket Mebel yang Disediakan				0 Paket	67.848.750,00	Semua Kota/Kab, Semua Kecamatan, Semua Kel/Desa	PENDAPATAN ASLI DAERAH (PAD)	-	4. Peningkatan Pelayanan Publik dan Reformasi Birokrasi	Peningkatan pendapatan daerah, memperkuat sumber daya manusia (SDM), dan pelayanan publik		0,00	BADAN PENDAPATAN
	X.XX.01.1.07.0006	Pengadaan Peralatan dan Mesin Lainnya														
			Jumlah Unit Peralatan dan Mesin Lainnya yang Disediakan				37 Unit	252.864.771,00	Semua Kota/Kab, Semua Kecamatan, Semua Kel/Desa	PENDAPATAN ASLI DAERAH (PAD)	-	4. Peningkatan Pelayanan Publik dan Reformasi Birokrasi	Peningkatan pendapatan daerah, memperkuat sumber daya manusia (SDM), dan pelayanan publik		319.028.551,80	BADAN PENDAPATAN
	X.XX.01.1.08	Penyediaan Jasa Penunjang Urusan Pemerintahan Daerah	*Terlaksananya Penyediaan Jasa Penunjang Urusan Pemerintahan Daerah*	-			1 TA	2.058.795.767,20			-	4. Peningkatan Pelayanan Publik dan Reformasi Birokrasi	Peningkatan pendapatan daerah, memperkuat sumber daya manusia (SDM), dan pelayanan publik	-	2.155.317.469,10	BADAN PENDAPATAN
	X.XX.01.1.08.0002	Penyediaan Jasa Komunikasi, Sumber Daya Air dan Listrik														
			Jumlah Laporan Penyediaan Jasa Komunikasi, Sumber Daya Air dan Listrik yang Disediakan				12 Laporan	114.000.000,00	Semua Kota/Kab, Semua Kecamatan, Semua Kel/Desa	PENDAPATAN ASLI DAERAH (PAD)	-	4. Peningkatan Pelayanan Publik dan Reformasi Birokrasi	Peningkatan pendapatan daerah, memperkuat sumber daya manusia (SDM), dan pelayanan publik		113.400.000,00	BADAN PENDAPATAN
	X.XX.01.1.08.0004	Penyediaan Jasa Pelayanan Umum Kantor														
			Jumlah Laporan Penyediaan Jasa Pelayanan Umum Kantor yang Disediakan				11 Laporan	1.944.795.767,20	Semua Kota/Kab, Semua Kecamatan, Semua Kel/Desa	PENDAPATAN ASLI DAERAH (PAD)	-	4. Peningkatan Pelayanan Publik dan Reformasi Birokrasi	Peningkatan pendapatan daerah, memperkuat sumber daya manusia (SDM), dan pelayanan publik		2.041.917.469,10	BADAN PENDAPATAN
	X.XX.01.1.09	Pemeliharaan Barang Milik Daerah Penunjang Urusan Pemerintahan Daerah	*Terlaksananya Pemeliharaan Barang Milik Daerah Penunjang Urusan Pemerintahan Daerah*	-			1 TA	574.339.012,80			-	4. Peningkatan Pelayanan Publik dan Reformasi Birokrasi	Peningkatan pendapatan daerah, memperkuat sumber daya manusia (SDM), dan pelayanan publik	-	545.535.693,15	BADAN PENDAPATAN
	X.XX.01.1.09.0001	Penyediaan Jasa Pemeliharaan, Biaya Pemeliharaan dan Pajak Kendaraan Perorangan Dinas atau Kendaraan Dinas Jabatan														
			Jumlah Kendaraan Perorangan Dinas atau Kendaraan Dinas Jabatan yang Dipelihara dan Dibayarkan Pajaknya				1 Unit	83.611.000,00	Semua Kota/Kab, Semua Kecamatan, Semua Kel/Desa	PENDAPATAN ASLI DAERAH (PAD)	-	4. Peningkatan Pelayanan Publik dan Reformasi Birokrasi	Peningkatan pendapatan daerah, memperkuat sumber daya manusia (SDM), dan pelayanan publik		0,00	BADAN PENDAPATAN

NO	KODE	URUSAN / BIDANG URUSAN / PROGRAM / OUTCOME / KEGIATAN / SUB KEGIATAN	INDIKATOR PROGRAM / KEGIATAN / SUB KEGIATAN	TARGET AKHIR PERIODE RENSTRA OPD	REALISASI CAPAIAN RENJA OPD TAHUN 2024	PRAKIRAAN CAPAIAN TARGET RENJA OPD TAHUN 2025	CAPAIAN KINERJA DAN KERANGKA PENDANAAN						KELOMPOK SASARAN	PRAKIRAAN MAJU RENCANA TAHUN 2027		PERANGKAT DAERAH PENANGGUNG JAWAB
							TARGET 2026	PAGU INDIKATIF (Rp)	LOKASI	SUMBER DANA	PRIORITAS			TARGET	PAGU INDIKATIF (Rp)	
											NASIONAL	DAERAH				
1	2	3	4	5	6	7	8	9	10	11	12	13	14	15	16	17
	X.XX.01.1.09.0002	Penyediaan Jasa Pemeliharaan, Biaya Pemeliharaan, Pajak dan Perizinan Kendaraan Dinas Operasional atau Lapangan														
			Jumlah Kendaraan Dinas Operasional atau Lapangan yang Dipelihara dan Dibayarkan Pajak dan Perizinannya				13 Unit	456.847.400,00	Semua Kota/Kab, Semua Kecamatan, Semua Kel/Desa	PENDAPATAN ASLI DAERAH (PAD)	-	4. Peningkatan Pelayanan Publik dan Reformasi Birokrasi	Peningkatan pendapatan daerah, memperkuat sumber daya manusia (SDM), dan pelayanan publik		447.205.447,50	BADAN PENDAPATAN
	X.XX.01.1.09.0006	Pemeliharaan Peralatan dan Mesin Lainnya														
			Jumlah Peralatan dan Mesin Lainnya yang Dipelihara				1 Unit	7.320.000,00	Semua Kota/Kab, Semua Kecamatan, Semua Kel/Desa	PENDAPATAN ASLI DAERAH (PAD)	-	4. Peningkatan Pelayanan Publik dan Reformasi Birokrasi	Peningkatan pendapatan daerah, memperkuat sumber daya manusia (SDM), dan pelayanan publik		7.476.000,00	BADAN PENDAPATAN
	X.XX.01.1.09.0009	Pemeliharaan/Rehabilitasi Gedung Kantor dan Bangunan Lainnya														
			Jumlah Gedung Kantor dan Bangunan Lainnya yang Dipelihara/Direhabilitasi				1 Unit	26.560.612,80	Semua Kota/Kab, Semua Kecamatan, Semua Kel/Desa	PENDAPATAN ASLI DAERAH (PAD)	-	4. Peningkatan Pelayanan Publik dan Reformasi Birokrasi	Peningkatan pendapatan daerah, memperkuat sumber daya manusia (SDM), dan pelayanan publik		90.854.245,65	BADAN PENDAPATAN
		UPTD MANADO						**1.521.470.734,00**							**1.597.544.270,69**	
	5	**UNSUR PENUNJANG URUSAN PEMERINTAHAN**						**1.521.470.734,00**							**1.597.544.270,69**	
	5.02	**KEUANGAN**						**1.521.470.734,00**							**1.597.544.270,69**	
1.	**5.02.01**	**PROGRAM PENUNJANG URUSAN PEMERINTAHAN DAERAH PROVINSI**					**100 %**	**707.902.290,76**							**737.873.425,41**	
		[Meningkatnya efektivitas tata kelola administrasi dan manajemen perkantoran]	**-**	**-**	**-**	**-**	**-**	**707.902.290,76**	-	-	-	-	-	-	**737.873.425,41**	-
	5.02.01.1.01	Perencanaan, Penganggaran, dan Evaluasi Kinerja Perangkat Daerah	-	-			-	2.076.465,90			-	4. Peningkatan Pelayanan Publik dan Reformasi Birokrasi	-	-	1.700.956,34	UPTD MANADO
	5.02.01.1.01.0002	Koordinasi dan Penyusunan Dokumen RKA- SKPD														
			Jumlah Dokumen RKA-SKPD dan Laporan Hasil Koordinasi Penyusunan Dokumen RKA-SKPD				10 Dokumen	2.076.465,90	Semua Kota/Kab, Semua Kecamatan, Semua Kel/Desa	PENDAPATAN ASLI DAERAH (PAD)	-	4. Peningkatan Pelayanan Publik dan Reformasi Birokrasi	-		1.700.956,34	UPTD MANADO

NO	KODE	URUSAN / BIDANG URUSAN / PROGRAM / OUTCOME / KEGIATAN / SUB KEGIATAN	INDIKATOR PROGRAM / KEGIATAN / SUB KEGIATAN	TARGET AKHIR PERIODE RENSTRA OPD	REALISASI CAPAIAN RENJA OPD TAHUN 2024	PRAKIRAAN CAPAIAN TARGET RENJA OPD TAHUN 2025	CAPAIAN KINERJA DAN KERANGKA PENDANAAN						KELOMPOK SASARAN	PRAKIRAAN MAJU RENCANA TAHUN 2027		PERANGKAT DAERAH PENANGGUNG JAWAB
							TARGET 2026	PAGU INDIKATIF (Rp)	LOKASI	SUMBER DANA	PRIORITAS			TARGET	PAGU INDIKATIF (Rp)	
											NASIONAL	DAERAH				
1	2	3	4	5	6	7	8	9	10	11	12	13	14	15	16	17
	5.02.01.1.02	Administrasi Keuangan Perangkat Daerah	-	-			-	227.614.729,36			-	4. Peningkatan Pelayanan Publik dan Reformasi Birokrasi	-	-	239.986.772,19	UPTD MANADO
	5.02.01.1.02.0003	Pelaksanaan Penatausahaan dan Pengujian/Verifikasi Keuangan SKPD														
			Jumlah Dokumen Penatausahaan dan Pengujian/Verifikasi Keuangan SKPD				12 Dokumen	131.349.189,32	Semua Kota/Kab, Semua Kecamatan, Semua Kel/Desa	PENDAPATAN ASLI DAERAH (PAD)	-	4. Peningkatan Pelayanan Publik dan Reformasi Birokrasi	-		139.843.370,31	UPTD MANADO
	5.02.01.1.02.0007	Koordinasi dan Penyusunan Laporan Keuangan Bulanan/ Triwulanan/Semesteran SKPD														
			Jumlah Laporan Keuangan Bulanan/ Triwulanan/Semesteran SKPD dan Laporan Koordinasi Penyusunan Laporan Keuangan Bulanan/ Triwulanan/Semesteran SKPD				19 Laporan	96.265.540,04	Semua Kota/Kab, Semua Kecamatan, Semua Kel/Desa	PENDAPATAN ASLI DAERAH (PAD)	-	4. Peningkatan Pelayanan Publik dan Reformasi Birokrasi	-		100.143.401,88	UPTD MANADO
	5.02.01.1.06	Administrasi Umum Perangkat Daerah	-	-			-	11.910.669,00			-	4. Peningkatan Pelayanan Publik dan Reformasi Birokrasi	-	-	12.540.908,71	UPTD MANADO
	5.02.01.1.06.0002	Penyediaan Peralatan dan Perlengkapan Kantor														
			Jumlah Paket Peralatan dan Perlengkapan Kantor yang Disediakan				112 Paket	3.873.900,00	Semua Kota/Kab, Semua Kecamatan, Semua Kel/Desa	PENDAPATAN ASLI DAERAH (PAD)	-	4. Peningkatan Pelayanan Publik dan Reformasi Birokrasi	-		4.067.595,00	UPTD MANADO
	5.02.01.1.06.0009	Penyelenggaraan Rapat Koordinasi dan Konsultasi SKPD														
			Jumlah Laporan Penyelenggaraan Rapat Koordinasi dan Konsultasi SKPD				2 Laporan	8.036.769,00	Semua Kota/Kab, Semua Kecamatan, Semua Kel/Desa	PENDAPATAN ASLI DAERAH (PAD)	-	4. Peningkatan Pelayanan Publik dan Reformasi Birokrasi	-		8.473.313,71	UPTD MANADO

NO	KODE	URUSAN / BIDANG URUSAN / PROGRAM / OUTCOME / KEGIATAN / SUB KEGIATAN	INDIKATOR PROGRAM / KEGIATAN / SUB KEGIATAN	TARGET AKHIR PERIODE RENSTRA OPD	REALISASI CAPAIAN RENJA OPD TAHUN 2024	PRAKIRAAN CAPAIAN TARGET RENJA OPD TAHUN 2025	CAPAIAN KINERJA DAN KERANGKA PENDANAAN						KELOMPOK SASARAN	PRAKIRAAN MAJU RENCANA TAHUN 2027		PERANGKAT DAERAH PENANGGUNG JAWAB
							TARGET 2026	PAGU INDIKATIF (Rp)	LOKASI	SUMBER DANA	PRIORITAS			TARGET	PAGU INDIKATIF (Rp)	
											NASIONAL	DAERAH				
1	2	3	4	5	6	7	8	9	10	11	12	13	14	15	16	17
	5.02.01.1.07	Pengadaan Barang Milik Daerah Penunjang Urusan Pemerintah Daerah	*undefined* *0*	-			undefined undefined 0 0	49.135.004,70			-	4. Peningkatan Pelayanan Publik dan Reformasi Birokrasi	Peningkatan pendapatan daerah, memperkuat SDM dan pelayanan publik	-	58.563.985,73	UPTD MANADO
	5.02.01.1.07.0006	Pengadaan Peralatan dan Mesin Lainnya														
			Jumlah Unit Peralatan dan Mesin Lainnya yang Disediakan				9 Unit	49.135.004,70	Semua Kota/Kab, Semua Kecamatan, Semua Kel/Desa	PENDAPATAN ASLI DAERAH (PAD)	-	4. Peningkatan Pelayanan Publik dan Reformasi Birokrasi	Peningkatan pendapatan daerah, memperkuat SDM dan pelayanan publik		58.563.985,73	UPTD MANADO
	5.02.01.1.08	Penyediaan Jasa Penunjang Urusan Pemerintahan Daerah	-	-			-	352.342.421,80			-	4. Peningkatan Pelayanan Publik dan Reformasi Birokrasi	-	-	361.143.152,44	UPTD MANADO
	5.02.01.1.08.0002	Penyediaan Jasa Komunikasi, Sumber Daya Air dan Listrik														
			Jumlah Laporan Penyediaan Jasa Komunikasi, Sumber Daya Air dan Listrik yang Disediakan				12 Laporan	171.000.000,00	Semua Kota/Kab, Semua Kecamatan, Semua Kel/Desa	PENDAPATAN ASLI DAERAH (PAD)	-	4. Peningkatan Pelayanan Publik dan Reformasi Birokrasi	-		170.730.000,00	UPTD MANADO
	5.02.01.1.08.0004	Penyediaan Jasa Pelayanan Umum Kantor														
			Jumlah Laporan Penyediaan Jasa Pelayanan Umum Kantor yang Disediakan				12 Laporan	181.342.421,80	Semua Kota/Kab, Semua Kecamatan, Semua Kel/Desa	PENDAPATAN ASLI DAERAH (PAD)	-	4. Peningkatan Pelayanan Publik dan Reformasi Birokrasi	-		190.413.152,44	UPTD MANADO
	5.02.01.1.09	Pemeliharaan Barang Milik Daerah Penunjang Urusan Pemerintahan Daerah	-	-			-	64.823.000,00			-	4. Peningkatan Pelayanan Publik dan Reformasi Birokrasi	-	-	63.937.650,00	UPTD MANADO
	5.02.01.1.09.0002	Penyediaan Jasa Pemeliharaan, Biaya Pemeliharaan, Pajak dan Perizinan Kendaraan Dinas Operasional atau Lapangan														
			Jumlah Kendaraan Dinas Operasional atau Lapangan yang Dipelihara dan Dibayarkan Pajak dan Perizinannya				10 Unit	48.640.000,00	Semua Kota/Kab, Semua Kecamatan, Semua Kel/Desa	PENDAPATAN ASLI DAERAH (PAD)	-	4. Peningkatan Pelayanan Publik dan Reformasi Birokrasi	-		51.072.000,00	UPTD MANADO
	5.02.01.1.09.0006	Pemeliharaan Peralatan dan Mesin Lainnya														

NO	KODE	URUSAN / BIDANG URUSAN / PROGRAM / OUTCOME / KEGIATAN / SUB KEGIATAN	INDIKATOR PROGRAM / KEGIATAN / SUB KEGIATAN	TARGET AKHIR PERIODE RENSTRA OPD	REALISASI CAPAIAN RENJA OPD TAHUN 2024	PRAKIRAAN CAPAIAN TARGET RENJA OPD TAHUN 2025	CAPAIAN KINERJA DAN KERANGKA PENDANAAN						KELOMPOK SASARAN	PRAKIRAAN MAJU RENCANA TAHUN 2027		PERANGKAT DAERAH PENANGGUNG JAWAB
							TARGET 2026	PAGU INDIKATIF (Rp)	LOKASI	SUMBER DANA	PRIORITAS			TARGET	PAGU INDIKATIF (Rp)	
											NASIONAL	DAERAH				
1	2	3	4	5	6	7	8	9	10	11	12	13	14	15	16	17
			Jumlah Peralatan dan Mesin Lainnya yang Dipelihara				12 Unit	11.410.000,00	Semua Kota/Kab, Semua Kecamatan, Semua Kel/Desa	PENDAPATAN ASLI DAERAH (PAD)	-	4. Peningkatan Pelayanan Publik dan Reformasi Birokrasi	-		7.854.000,00	UPTD MANADO
	5.02.01.1.09.0009	Pemeliharaan/Rehabilitasi Gedung Kantor dan Bangunan Lainnya														
			Jumlah Gedung Kantor dan Bangunan Lainnya yang Dipelihara/Direhabilitasi				10 Unit	4.773.000,00	Semua Kota/Kab, Semua Kecamatan, Semua Kel/Desa	PENDAPATAN ASLI DAERAH (PAD)	-	4. Peningkatan Pelayanan Publik dan Reformasi Birokrasi	-		5.011.650,00	UPTD MANADO
2.	**5.02.04**	**PROGRAM PENGELOLAAN PENDAPATAN DAERAH**					**-**	**813.568.443,24**							**859.670.845,28**	
		[Meningkatnya Upaya Eksetensifikasi dan Intensifikasi Pendapatan]	**-**	**-**	**-**	**-**	**-**	**813.568.443,24**	-	-	-	-	-	-	**859.670.845,28**	-
	5.02.04.1.01	Kegiatan Pengelolaan Pendapatan Daerah	-	-			-	813.568.443,24			-	4. Peningkatan Pelayanan Publik dan Reformasi Birokrasi	Peningkatan pendapatan daerah, memperkuat SDM dan pelayanan publik	-	859.670.845,28	UPTD MANADO
	5.02.04.1.01.0003	Penyuluhan dan Penyebarluasan Kebijakan Pajak Daerah														
			Jumlah Laporan Pelaksanaan Penyuluhan dan Penyebarluasan Kebijakan Pajak Daerah				12 Laporan	1.546.785,00	Semua Kota/Kab, Semua Kecamatan, Semua Kel/Desa	PENDAPATAN ASLI DAERAH (PAD)	-	4. Peningkatan Pelayanan Publik dan Reformasi Birokrasi	Peningkatan pendapatan daerah, memperkuat SDM dan pelayanan publik		2.995.994,67	UPTD MANADO
	5.02.04.1.01.0007	Penetapan Wajib Pajak Daerah														
			Jumlah Dokumen Ketetapan Pajak Daerah				12 Dokumen Ketetapan	356.034.446,99	Semua Kota/Kab, Semua Kecamatan, Semua Kel/Desa	PENDAPATAN ASLI DAERAH (PAD)	-	4. Peningkatan Pelayanan Publik dan Reformasi Birokrasi	Peningkatan pendapatan daerah, memperkuat SDM dan pelayanan publik		381.513.573,84	UPTD MANADO
	5.02.04.1.01.0008	Pelayanan dan Konsultasi Pajak Daerah														
			Jumlah Laporan Permasalahan yang Telah Ditindaklanjuti dan Belum Ditindaklanjuti.				12 Laporan	413.103.160,65	Semua Kota/Kab, Semua Kecamatan, Semua Kel/Desa	PENDAPATAN ASLI DAERAH (PAD)	-	4. Peningkatan Pelayanan Publik dan Reformasi Birokrasi	Peningkatan pendapatan daerah, memperkuat SDM dan pelayanan publik		435.010.428,15	UPTD MANADO
	5.02.04.1.01.0010	Penagihan Pajak Daerah														

NO	KODE	URUSAN / BIDANG URUSAN / PROGRAM / OUTCOME / KEGIATAN / SUB KEGIATAN	INDIKATOR PROGRAM / KEGIATAN / SUB KEGIATAN	TARGET AKHIR PERIODE RENSTRA OPD	REALISASI CAPAIAN RENJA OPD TAHUN 2024	PRAKIRAAN CAPAIAN TARGET RENJA OPD TAHUN 2025	CAPAIAN KINERJA DAN KERANGKA PENDANAAN						KELOMPOK SASARAN	PRAKIRAAN MAJU RENCANA TAHUN 2027		PERANGKAT DAERAH PENANGGUNG JAWAB
							TARGET 2026	PAGU INDIKATIF (Rp)	LOKASI	SUMBER DANA	PRIORITAS			TARGET	PAGU INDIKATIF (Rp)	
											NASIONAL	DAERAH				
1	2	3	4	5	6	7	8	9	10	11	12	13	14	15	16	17
			Jumlah Dokumen Tertanggihnya WP yang Memiliki Piutang Pajak.				12000 Dokumen SSPD	42.884.050,60	Semua Kota/Kab, Semua Kecamatan, Semua Kel/Desa	PENDAPATAN ASLI DAERAH (PAD)	-	4. Peningkatan Pelayanan Publik dan Reformasi Birokrasi	Peningkatan pendapatan daerah, memperkuat SDM dan pelayanan publik		40.150.848,62	UPTD MANADO
		UPTD MINAHASA UTARA						**846.582.163,00**							**1.192.712.982,86**	
	5	**UNSUR PENUNJANG URUSAN PEMERINTAHAN**						**395.742.367,00**							**559.697.375,00**	
	5.02	**KEUANGAN**						**395.742.367,00**							**559.697.375,00**	
1.	**5.02.01**	**PROGRAM PENUNJANG URUSAN PEMERINTAHAN DAERAH PROVINSI**					**100 %**	**3.116.000,00**							**2.082.150,00**	
		[Meningkatnya efektivitas tata kelola administrasi dan manajemen perkantoran]	**-**	**-**	**-**	**-**	**-**	**3.116.000,00**	-	-	-	-	-	-	**2.082.150,00**	-
	5.02.01.1.06	Administrasi Umum Perangkat Daerah	-	-			-	1.896.000,00			-	4. Peningkatan Pelayanan Publik dan Reformasi Birokrasi	-	-	2.082.150,00	UPTD MINAHASA UTARA
	5.02.01.1.06.0002	Penyediaan Peralatan dan Perlengkapan Kantor														
			Jumlah Paket Peralatan dan Perlengkapan Kantor yang Disediakan				1 Paket	1.896.000,00	Kab. Minahasa Utara, Semua Kecamatan, Semua Kel/Desa	PENDAPATAN ASLI DAERAH (PAD)	-	4. Peningkatan Pelayanan Publik dan Reformasi Birokrasi	-		2.082.150,00	UPTD MINAHASA UTARA

NO	KODE	URUSAN / BIDANG URUSAN / PROGRAM / OUTCOME / KEGIATAN / SUB KEGIATAN	INDIKATOR PROGRAM / KEGIATAN / SUB KEGIATAN	TARGET AKHIR PERIODE RENSTRA OPD	REALISASI CAPAIAN RENJA OPD TAHUN 2024	PRAKIRAAN CAPAIAN TARGET RENJA OPD TAHUN 2025	CAPAIAN KINERJA DAN KERANGKA PENDANAAN						KELOMPOK SASARAN	PRAKIRAAN MAJU RENCANA TAHUN 2027		PERANGKAT DAERAH PENANGGUNG JAWAB
							TARGET 2026	PAGU INDIKATIF (Rp)	LOKASI	SUMBER DANA	PRIORITAS			TARGET	PAGU INDIKATIF (Rp)	
											NASIONAL	DAERAH				
1	2	3	4	5	6	7	8	9	10	11	12	13	14	15	16	17
	5.02.01.1.09	Pemeliharaan Barang Milik Daerah Penunjang Urusan Pemerintahan Daerah	-	-			-	1.220.000,00			Memperkuat pembangunan sumber daya manusia (SDM), sains, teknologi, pendidikan, kesehatan, prestasi olahraga, kesetaraan gender, serta penguatan peran perempuan, pemuda (generasi milenial dan generasi Z), dan penyandang disabilitas.	4. Peningkatan Pelayanan Publik dan Reformasi Birokrasi	Peningkatan Pendapatan daerah, memperkuat SDM dan pelayanan publik	-	0,00	UPTD MINAHASA UTARA
	5.02.01.1.09.0006	Pemeliharaan Peralatan dan Mesin Lainnya														
			Jumlah Peralatan dan Mesin Lainnya yang Dipelihara				2 Unit	1.220.000,00	Kab. Minahasa Utara, Semua Kecamatan, Semua Kel/Desa	PENDAPATAN ASLI DAERAH (PAD)	Memperkuat pembangunan sumber daya manusia (SDM), sains, teknologi, pendidikan, kesehatan, prestasi olahraga, kesetaraan gender, serta penguatan peran perempuan, pemuda (generasi milenial dan generasi Z), dan penyandang disabilitas.	4. Peningkatan Pelayanan Publik dan Reformasi Birokrasi	Peningkatan Pendapatan daerah, memperkuat SDM dan pelayanan publik		0,00	UPTD MINAHASA UTARA
2.	**5.02.04**	**PROGRAM PENGELOLAAN PENDAPATAN DAERAH**					**-**	**392.626.367,00**							**557.615.225,00**	
		[Meningkatnya Upaya Eksetensifikasi dan Intensifikasi Pendapatan]	**-**	**-**	**-**	**-**	**-**	**392.626.367,00**	-	-	-	-	-	-	**557.615.225,00**	-

NO	KODE	URUSAN / BIDANG URUSAN / PROGRAM / OUTCOME / KEGIATAN / SUB KEGIATAN	INDIKATOR PROGRAM / KEGIATAN / SUB KEGIATAN	TARGET AKHIR PERIODE RENSTRA OPD	REALISASI CAPAIAN RENJA OPD TAHUN 2024	PRAKIRAAN CAPAIAN TARGET RENJA OPD TAHUN 2025	CAPAIAN KINERJA DAN KERANGKA PENDANAAN						KELOMPOK SASARAN	PRAKIRAAN MAJU RENCANA TAHUN 2027		PERANGKAT DAERAH PENANGGUNG JAWAB
							TARGET 2026	PAGU INDIKATIF (Rp)	LOKASI	SUMBER DANA	PRIORITAS			TARGET	PAGU INDIKATIF (Rp)	
											NASIONAL	DAERAH				
1	2	3	4	5	6	7	8	9	10	11	12	13	14	15	16	17
	5.02.04.1.01	Kegiatan Pengelolaan Pendapatan Daerah	-	-			-	392.626.367,00			Memperkuat pembangunan sumber daya manusia (SDM), sains, teknologi, pendidikan, kesehatan, prestasi olahraga, kesetaraan gender, serta penguatan peran perempuan, pemuda (generasi milenial dan generasi Z), dan penyandang disabilitas.	4. Peningkatan Pelayanan Publik dan Reformasi Birokrasi	Peningkatan Pendapatan daerah, memperkuat SDM dan pelayanan publik	-	557.615.225,00	UPTD MINAHASA UTARA
	5.02.04.1.01.0007	Penetapan Wajib Pajak Daerah														
			Jumlah Dokumen Ketetapan Pajak Daerah				400 Dokumen Ketetapan	193.594.727,00	Kab. Minahasa Utara, Semua Kecamatan, Semua Kel/Desa	PENDAPATAN ASLI DAERAH (PAD)	Memperkuat pembangunan sumber daya manusia (SDM), sains, teknologi, pendidikan, kesehatan, prestasi olahraga, kesetaraan gender, serta penguatan peran perempuan, pemuda (generasi milenial dan generasi Z), dan penyandang disabilitas.	4. Peningkatan Pelayanan Publik dan Reformasi Birokrasi	Peningkatan Pendapatan daerah, memperkuat SDM dan pelayanan publik		252.329.040,00	UPTD MINAHASA UTARA
	5.02.04.1.01.0008	Pelayanan dan Konsultasi Pajak Daerah														

NO	KODE	URUSAN / BIDANG URUSAN / PROGRAM / OUTCOME / KEGIATAN / SUB KEGIATAN	INDIKATOR PROGRAM / KEGIATAN / SUB KEGIATAN	TARGET AKHIR PERIODE RENSTRA OPD	REALISASI CAPAIAN RENJA OPD TAHUN 2024	PRAKIRAAN CAPAIAN TARGET RENJA OPD TAHUN 2025	CAPAIAN KINERJA DAN KERANGKA PENDANAAN						KELOMPOK SASARAN	PRAKIRAAN MAJU RENCANA TAHUN 2027		PERANGKAT DAERAH PENANGGUNG JAWAB
							TARGET 2026	PAGU INDIKATIF (Rp)	LOKASI	SUMBER DANA	PRIORITAS			TARGET	PAGU INDIKATIF (Rp)	
											NASIONAL	DAERAH				
1	2	3	4	5	6	7	8	9	10	11	12	13	14	15	16	17
			Jumlah Laporan Permasalahan yang Telah Ditindaklanjuti dan Belum Ditindaklanjuti.				20 Laporan	161.608.295,00	Kab. Minahasa Utara, Semua Kecamatan, Semua Kel/Desa	PENDAPATAN ASLI DAERAH (PAD)	Memperkuat pembangunan sumber daya manusia (SDM), sains, teknologi, pendidikan, kesehatan, prestasi olahraga, kesetaraan gender, serta penguatan peran perempuan, pemuda (generasi milenial dan generasi Z), dan penyandang disabilitas.	4. Peningkatan Pelayanan Publik dan Reformasi Birokrasi	Peningkatan Pendapatan daerah, memperkuat SDM dan pelayanan publik		236.772.185,00	UPTD MINAHASA UTARA
	5.02.04.1.01.0010	Penagihan Pajak Daerah														
			Jumlah Dokumen Tertanggihnya WP yang Memiliki Piutang Pajak.				100 Dokumen SSPD	37.423.345,00	Kab. Minahasa Utara, Semua Kecamatan, Semua Kel/Desa	PENDAPATAN ASLI DAERAH (PAD)	Memperkuat pembangunan sumber daya manusia (SDM), sains, teknologi, pendidikan, kesehatan, prestasi olahraga, kesetaraan gender, serta penguatan peran perempuan, pemuda (generasi milenial dan generasi Z), dan penyandang disabilitas.	4. Peningkatan Pelayanan Publik dan Reformasi Birokrasi	Peningkatan Pendapatan daerah, memperkuat SDM dan pelayanan publik		68.514.000,00	UPTD MINAHASA UTARA
	X	**NON URUSAN**						**450.839.796,00**							**633.015.607,86**	
	X.XX	**URUSAN PEMERINTAHAN BIDANG XX**						**450.839.796,00**							**633.015.607,86**	
1.	**X.XX.01**	**PROGRAM PENUNJANG URUSAN PEMERINTAHAN DAERAH PROVINSI**					**100 %**	**450.839.796,00**							**633.015.607,86**	
		-	**-**	**-**	**-**	**-**	**-**	**450.839.796,00**	-	-	-	-	-	-	**633.015.607,86**	-

NO	KODE	URUSAN / BIDANG URUSAN / PROGRAM / OUTCOME / KEGIATAN / SUB KEGIATAN	INDIKATOR PROGRAM / KEGIATAN / SUB KEGIATAN	TARGET AKHIR PERIODE RENSTRA OPD	REALISASI CAPAIAN RENJA OPD TAHUN 2024	PRAKIRAAN CAPAIAN TARGET RENJA OPD TAHUN 2025	CAPAIAN KINERJA DAN KERANGKA PENDANAAN						KELOMPOK SASARAN	PRAKIRAAN MAJU RENCANA TAHUN 2027		PERANGKAT DAERAH PENANGGUNG JAWAB
							TARGET 2026	PAGU INDIKATIF (Rp)	LOKASI	SUMBER DANA	PRIORITAS			TARGET	PAGU INDIKATIF (Rp)	
											NASIONAL	DAERAH				
1	2	3	4	5	6	7	8	9	10	11	12	13	14	15	16	17
	X.XX.01.1.01	Perencanaan, Penganggaran, dan Evaluasi Kinerja Perangkat Daerah	-	-			-	3.369.165,00			Memperkuat pembangunan sumber daya manusia (SDM), sains, teknologi, pendidikan, kesehatan, prestasi olahraga, kesetaraan gender, serta penguatan peran perempuan, pemuda (generasi milenial dan generasi Z), dan penyandang disabilitas.	4. Peningkatan Pelayanan Publik dan Reformasi Birokrasi	Peningkatan Pendapatan daerah, memperkuat SDM dan pelayanan publik	-	6.787.000,00	UPTD MINAHASA UTARA
	X.XX.01.1.01.0002	Koordinasi dan Penyusunan Dokumen RKA- SKPD														
			Jumlah Dokumen RKA-SKPD dan Laporan Hasil Koordinasi Penyusunan Dokumen RKA-SKPD				2 Dokumen	3.369.165,00	Kab. Minahasa Utara, Semua Kecamatan, Semua Kel/Desa	PENDAPATAN ASLI DAERAH (PAD)	Memperkuat pembangunan sumber daya manusia (SDM), sains, teknologi, pendidikan, kesehatan, prestasi olahraga, kesetaraan gender, serta penguatan peran perempuan, pemuda (generasi milenial dan generasi Z), dan penyandang disabilitas.	4. Peningkatan Pelayanan Publik dan Reformasi Birokrasi	Peningkatan Pendapatan daerah, memperkuat SDM dan pelayanan publik		6.787.000,00	UPTD MINAHASA UTARA

NO	KODE	URUSAN / BIDANG URUSAN / PROGRAM / OUTCOME / KEGIATAN / SUB KEGIATAN	INDIKATOR PROGRAM / KEGIATAN / SUB KEGIATAN	TARGET AKHIR PERIODE RENSTRA OPD	REALISASI CAPAIAN RENJA OPD TAHUN 2024	PRAKIRAAN CAPAIAN TARGET RENJA OPD TAHUN 2025	CAPAIAN KINERJA DAN KERANGKA PENDANAAN						KELOMPOK SASARAN	PRAKIRAAN MAJU RENCANA TAHUN 2027		PERANGKAT DAERAH PENANGGUNG JAWAB
							TARGET 2026	PAGU INDIKATIF (Rp)	LOKASI	SUMBER DANA	PRIORITAS			TARGET	PAGU INDIKATIF (Rp)	
											NASIONAL	DAERAH				
1	2	3	4	5	6	7	8	9	10	11	12	13	14	15	16	17
	X.XX.01.1.02	Administrasi Keuangan Perangkat Daerah	-	-			-	148.772.920,00			Memperkuat pembangunan sumber daya manusia (SDM), sains, teknologi, pendidikan, kesehatan, prestasi olahraga, kesetaraan gender, serta penguatan peran perempuan, pemuda (generasi milenial dan generasi Z), dan penyandang disabilitas.	4. Peningkatan Pelayanan Publik dan Reformasi Birokrasi	Peningkatan Pendapatan daerah, memperkuat SDM dan pelayanan publik	-	240.467.024,00	UPTD MINAHASA UTARA
	X.XX.01.1.02.0003	Pelaksanaan Penatausahaan dan Pengujian/Verifikasi Keuangan SKPD														
			Jumlah Dokumen Penatausahaan dan Pengujian/Verifikasi Keuangan SKPD				12 Dokumen	46.133.978,00	Kab. Minahasa Utara, Semua Kecamatan, Semua Kel/Desa	PENDAPATAN ASLI DAERAH (PAD)	Memperkuat pembangunan sumber daya manusia (SDM), sains, teknologi, pendidikan, kesehatan, prestasi olahraga, kesetaraan gender, serta penguatan peran perempuan, pemuda (generasi milenial dan generasi Z), dan penyandang disabilitas.	4. Peningkatan Pelayanan Publik dan Reformasi Birokrasi	Peningkatan Pendapatan daerah, memperkuat SDM dan pelayanan publik		73.429.931,00	UPTD MINAHASA UTARA
	X.XX.01.1.02.0007	Koordinasi dan Penyusunan Laporan Keuangan Bulanan/ Triwulanan/Semesteran SKPD														

NO	KODE	URUSAN / BIDANG URUSAN / PROGRAM / OUTCOME / KEGIATAN / SUB KEGIATAN	INDIKATOR PROGRAM / KEGIATAN / SUB KEGIATAN	TARGET AKHIR PERIODE RENSTRA OPD	REALISASI CAPAIAN RENJA OPD TAHUN 2024	PRAKIRAAN CAPAIAN TARGET RENJA OPD TAHUN 2025	CAPAIAN KINERJA DAN KERANGKA PENDANAAN						KELOMPOK SASARAN	PRAKIRAAN MAJU RENCANA TAHUN 2027		PERANGKAT DAERAH PENANGGUNG JAWAB
							TARGET 2026	PAGU INDIKATIF (Rp)	LOKASI	SUMBER DANA	PRIORITAS			TARGET	PAGU INDIKATIF (Rp)	
											NASIONAL	DAERAH				
1	2	3	4	5	6	7	8	9	10	11	12	13	14	15	16	17
			Jumlah Laporan Keuangan Bulanan/ Triwulanan/Semesteran SKPD dan Laporan Koordinasi Penyusunan Laporan Keuangan Bulanan/ Triwulanan/Semesteran SKPD				19 Laporan	102.638.942,00	Kab. Minahasa Utara, Semua Kecamatan, Semua Kel/Desa	PENDAPATAN ASLI DAERAH (PAD)	Memperkuat pembangunan sumber daya manusia (SDM), sains, teknologi, pendidikan, kesehatan, prestasi olahraga, kesetaraan gender, serta penguatan peran perempuan, pemuda (generasi milenial dan generasi Z), dan penyandang disabilitas.	4. Peningkatan Pelayanan Publik dan Reformasi Birokrasi	Peningkatan Pendapatan daerah, memperkuat SDM dan pelayanan publik		167.037.093,00	UPTD MINAHASA UTARA
	X.XX.01.1.03	Administrasi Barang Milik Daerah pada Perangkat Daerah	-	-			-	35.583.317,00			Memperkuat pembangunan sumber daya manusia (SDM), sains, teknologi, pendidikan, kesehatan, prestasi olahraga, kesetaraan gender, serta penguatan peran perempuan, pemuda (generasi milenial dan generasi Z), dan penyandang disabilitas.	4. Peningkatan Pelayanan Publik dan Reformasi Birokrasi	Peningkatan Pendapatan daerah, memperkuat SDM dan pelayanan publik	-	53.908.902,00	UPTD MINAHASA UTARA
	X.XX.01.1.03.0006	Penatausahaan Barang Milik Daerah pada SKPD														

NO	KODE	URUSAN / BIDANG URUSAN / PROGRAM / OUTCOME / KEGIATAN / SUB KEGIATAN	INDIKATOR PROGRAM / KEGIATAN / SUB KEGIATAN	TARGET AKHIR PERIODE RENSTRA OPD	REALISASI CAPAIAN RENJA OPD TAHUN 2024	PRAKIRAAN CAPAIAN TARGET RENJA OPD TAHUN 2025	CAPAIAN KINERJA DAN KERANGKA PENDANAAN						KELOMPOK SASARAN	PRAKIRAAN MAJU RENCANA TAHUN 2027		PERANGKAT DAERAH PENANGGUNG JAWAB
							TARGET 2026	PAGU INDIKATIF (Rp)	LOKASI	SUMBER DANA	PRIORITAS			TARGET	PAGU INDIKATIF (Rp)	
											NASIONAL	DAERAH				
1	2	3	4	5	6	7	8	9	10	11	12	13	14	15	16	17
			Jumlah Laporan Penatausahaan Barang Milik Daerah pada SKPD				19 Laporan	35.583.317,00	Kab. Minahasa Utara, Semua Kecamatan, Semua Kel/Desa	PENDAPATAN ASLI DAERAH (PAD)	Memperkuat pembangunan sumber daya manusia (SDM), sains, teknologi, pendidikan, kesehatan, prestasi olahraga, kesetaraan gender, serta penguatan peran perempuan, pemuda (generasi milenial dan generasi Z), dan penyandang disabilitas.	4. Peningkatan Pelayanan Publik dan Reformasi Birokrasi	Peningkatan Pendapatan daerah, memperkuat SDM dan pelayanan publik		53.908.902,00	UPTD MINAHASA UTARA
	X.XX.01.1.06	Administrasi Umum Perangkat Daerah	-	-			-	15.309.666,00			Memperkuat pembangunan sumber daya manusia (SDM), sains, teknologi, pendidikan, kesehatan, prestasi olahraga, kesetaraan gender, serta penguatan peran perempuan, pemuda (generasi milenial dan generasi Z), dan penyandang disabilitas.	4. Peningkatan Pelayanan Publik dan Reformasi Birokrasi	Peningkatan Pendapatan daerah, memperkuat SDM dan pelayanan publik	-	13.223.442,00	UPTD MINAHASA UTARA
	X.XX.01.1.06.0009	Penyelenggaraan Rapat Koordinasi dan Konsultasi SKPD														

NO	KODE	URUSAN / BIDANG URUSAN / PROGRAM / OUTCOME / KEGIATAN / SUB KEGIATAN	INDIKATOR PROGRAM / KEGIATAN / SUB KEGIATAN	TARGET AKHIR PERIODE RENSTRA OPD	REALISASI CAPAIAN RENJA OPD TAHUN 2024	PRAKIRAAN CAPAIAN TARGET RENJA OPD TAHUN 2025	CAPAIAN KINERJA DAN KERANGKA PENDANAAN						KELOMPOK SASARAN	PRAKIRAAN MAJU RENCANA TAHUN 2027		PERANGKAT DAERAH PENANGGUNG JAWAB
							TARGET 2026	PAGU INDIKATIF (Rp)	LOKASI	SUMBER DANA	PRIORITAS			TARGET	PAGU INDIKATIF (Rp)	
											NASIONAL	DAERAH				
1	2	3	4	5	6	7	8	9	10	11	12	13	14	15	16	17
			Jumlah Laporan Penyelenggaraan Rapat Koordinasi dan Konsultasi SKPD				12 Laporan	15.309.666,00	Kab. Minahasa Utara, Semua Kecamatan, Semua Kel/Desa	PENDAPATAN ASLI DAERAH (PAD)	Memperkuat pembangunan sumber daya manusia (SDM), sains, teknologi, pendidikan, kesehatan, prestasi olahraga, kesetaraan gender, serta penguatan peran perempuan, pemuda (generasi milenial dan generasi Z), dan penyandang disabilitas.	4. Peningkatan Pelayanan Publik dan Reformasi Birokrasi	Peningkatan Pendapatan daerah, memperkuat SDM dan pelayanan publik		13.223.442,00	UPTD MINAHASA UTARA
	X.XX.01.1.07	Pengadaan Barang Milik Daerah Penunjang Urusan Pemerintah Daerah	-	-			-	20.670.500,00			Memperkuat pembangunan sumber daya manusia (SDM), sains, teknologi, pendidikan, kesehatan, prestasi olahraga, kesetaraan gender, serta penguatan peran perempuan, pemuda (generasi milenial dan generasi Z), dan penyandang disabilitas.	4. Peningkatan Pelayanan Publik dan Reformasi Birokrasi	Peningkatan Pendapatan daerah, memperkuat SDM dan pelayanan publik	-	30.557.856,86	UPTD MINAHASA UTARA
	X.XX.01.1.07.0006	Pengadaan Peralatan dan Mesin Lainnya														

NO	KODE	URUSAN / BIDANG URUSAN / PROGRAM / OUTCOME / KEGIATAN / SUB KEGIATAN	INDIKATOR PROGRAM / KEGIATAN / SUB KEGIATAN	TARGET AKHIR PERIODE RENSTRA OPD	REALISASI CAPAIAN RENJA OPD TAHUN 2024	PRAKIRAAN CAPAIAN TARGET RENJA OPD TAHUN 2025	CAPAIAN KINERJA DAN KERANGKA PENDANAAN						KELOMPOK SASARAN	PRAKIRAAN MAJU RENCANA TAHUN 2027		PERANGKAT DAERAH PENANGGUNG JAWAB
							TARGET 2026	PAGU INDIKATIF (Rp)	LOKASI	SUMBER DANA	PRIORITAS			TARGET	PAGU INDIKATIF (Rp)	
											NASIONAL	DAERAH				
1	2	3	4	5	6	7	8	9	10	11	12	13	14	15	16	17
			Jumlah Unit Peralatan dan Mesin Lainnya yang Disediakan				2 Unit	20.670.500,00	Semua Kota/Kab, Semua Kecamatan, Semua Kel/Desa	PENDAPATAN ASLI DAERAH (PAD)	Memperkuat pembangunan sumber daya manusia (SDM), sains, teknologi, pendidikan, kesehatan, prestasi olahraga, kesetaraan gender, serta penguatan peran perempuan, pemuda (generasi milenial dan generasi Z), dan penyandang disabilitas.	4. Peningkatan Pelayanan Publik dan Reformasi Birokrasi	Peningkatan Pendapatan daerah, memperkuat SDM dan pelayanan publik		30.557.856,86	UPTD MINAHASA UTARA
	X.XX.01.1.08	Penyediaan Jasa Penunjang Urusan Pemerintahan Daerah	-	-			-	134.454.064,00			Memperkuat pembangunan sumber daya manusia (SDM), sains, teknologi, pendidikan, kesehatan, prestasi olahraga, kesetaraan gender, serta penguatan peran perempuan, pemuda (generasi milenial dan generasi Z), dan penyandang disabilitas.	4. Peningkatan Pelayanan Publik dan Reformasi Birokrasi	Peningkatan Pendapatan daerah, memperkuat SDM dan pelayanan publik	-	197.983.000,00	UPTD MINAHASA UTARA
	X.XX.01.1.08.0002	Penyediaan Jasa Komunikasi, Sumber Daya Air dan Listrik														

NO	KODE	URUSAN / BIDANG URUSAN / PROGRAM / OUTCOME / KEGIATAN / SUB KEGIATAN	INDIKATOR PROGRAM / KEGIATAN / SUB KEGIATAN	TARGET AKHIR PERIODE RENSTRA OPD	REALISASI CAPAIAN RENJA OPD TAHUN 2024	PRAKIRAAN CAPAIAN TARGET RENJA OPD TAHUN 2025	CAPAIAN KINERJA DAN KERANGKA PENDANAAN						KELOMPOK SASARAN	PRAKIRAAN MAJU RENCANA TAHUN 2027		PERANGKAT DAERAH PENANGGUNG JAWAB
							TARGET 2026	PAGU INDIKATIF (Rp)	LOKASI	SUMBER DANA	PRIORITAS			TARGET	PAGU INDIKATIF (Rp)	
											NASIONAL	DAERAH				
1	2	3	4	5	6	7	8	9	10	11	12	13	14	15	16	17
			Jumlah Laporan Penyediaan Jasa Komunikasi, Sumber Daya Air dan Listrik yang Disediakan				12 Laporan	48.000.000,00	Kab. Minahasa Utara, Semua Kecamatan, Semua Kel/Desa	PENDAPATAN ASLI DAERAH (PAD)	Memperkuat pembangunan sumber daya manusia (SDM), sains, teknologi, pendidikan, kesehatan, prestasi olahraga, kesetaraan gender, serta penguatan peran perempuan, pemuda (generasi milenial dan generasi Z), dan penyandang disabilitas.	4. Peningkatan Pelayanan Publik dan Reformasi Birokrasi	Peningkatan Pendapatan daerah, memperkuat SDM dan pelayanan publik		52.161.334,00	UPTD MINAHASA UTARA
	X.XX.01.1.08.0004	Penyediaan Jasa Pelayanan Umum Kantor														
			Jumlah Laporan Penyediaan Jasa Pelayanan Umum Kantor yang Disediakan				12 Laporan	86.454.064,00	Kab. Minahasa Utara, Semua Kecamatan, Semua Kel/Desa	PENDAPATAN ASLI DAERAH (PAD)	Memperkuat pembangunan sumber daya manusia (SDM), sains, teknologi, pendidikan, kesehatan, prestasi olahraga, kesetaraan gender, serta penguatan peran perempuan, pemuda (generasi milenial dan generasi Z), dan penyandang disabilitas.	4. Peningkatan Pelayanan Publik dan Reformasi Birokrasi	Peningkatan Pendapatan daerah, memperkuat SDM dan pelayanan publik		145.821.666,00	UPTD MINAHASA UTARA

NO	KODE	URUSAN / BIDANG URUSAN / PROGRAM / OUTCOME / KEGIATAN / SUB KEGIATAN	INDIKATOR PROGRAM / KEGIATAN / SUB KEGIATAN	TARGET AKHIR PERIODE RENSTRA OPD	REALISASI CAPAIAN RENJA OPD TAHUN 2024	PRAKIRAAN CAPAIAN TARGET RENJA OPD TAHUN 2025	CAPAIAN KINERJA DAN KERANGKA PENDANAAN						KELOMPOK SASARAN	PRAKIRAAN MAJU RENCANA TAHUN 2027		PERANGKAT DAERAH PENANGGUNG JAWAB
							TARGET 2026	PAGU INDIKATIF (Rp)	LOKASI	SUMBER DANA	PRIORITAS			TARGET	PAGU INDIKATIF (Rp)	
											NASIONAL	DAERAH				
1	2	3	4	5	6	7	8	9	10	11	12	13	14	15	16	17
	X.XX.01.1.09	Pemeliharaan Barang Milik Daerah Penunjang Urusan Pemerintahan Daerah	-	-			-	92.680.164,00			Memperkuat pembangunan sumber daya manusia (SDM), sains, teknologi, pendidikan, kesehatan, prestasi olahraga, kesetaraan gender, serta penguatan peran perempuan, pemuda (generasi milenial dan generasi Z), dan penyandang disabilitas.	4. Peningkatan Pelayanan Publik dan Reformasi Birokrasi	-	-	90.088.383,00	UPTD MINAHASA UTARA
	X.XX.01.1.09.0002	Penyediaan Jasa Pemeliharaan, Biaya Pemeliharaan, Pajak dan Perizinan Kendaraan Dinas Operasional atau Lapangan														
			Jumlah Kendaraan Dinas Operasional atau Lapangan yang Dipelihara dan Dibayarkan Pajak dan Perizinannya				5 Unit	90.824.164,00	Kab. Minahasa Utara, Semua Kecamatan, Semua Kel/Desa	PENDAPATAN ASLI DAERAH (PAD)	Memperkuat pembangunan sumber daya manusia (SDM), sains, teknologi, pendidikan, kesehatan, prestasi olahraga, kesetaraan gender, serta penguatan peran perempuan, pemuda (generasi milenial dan generasi Z), dan penyandang disabilitas.	4. Peningkatan Pelayanan Publik dan Reformasi Birokrasi	-		86.768.531,00	UPTD MINAHASA UTARA
	X.XX.01.1.09.0009	Pemeliharaan/Rehabilitasi Gedung Kantor dan Bangunan Lainnya														

NO	KODE	URUSAN / BIDANG URUSAN / PROGRAM / OUTCOME / KEGIATAN / SUB KEGIATAN	INDIKATOR PROGRAM / KEGIATAN / SUB KEGIATAN	TARGET AKHIR PERIODE RENSTRA OPD	REALISASI CAPAIAN RENJA OPD TAHUN 2024	PRAKIRAAN CAPAIAN TARGET RENJA OPD TAHUN 2025	CAPAIAN KINERJA DAN KERANGKA PENDANAAN						KELOMPOK SASARAN	PRAKIRAAN MAJU RENCANA TAHUN 2027		PERANGKAT DAERAH PENANGGUNG JAWAB
							TARGET 2026	PAGU INDIKATIF (Rp)	LOKASI	SUMBER DANA	PRIORITAS			TARGET	PAGU INDIKATIF (Rp)	
											NASIONAL	DAERAH				
1	2	3	4	5	6	7	8	9	10	11	12	13	14	15	16	17
			Jumlah Gedung Kantor dan Bangunan Lainnya yang Dipelihara/Direhabilitasi				1 Unit	1.856.000,00	Kab. Minahasa Utara, Semua Kecamatan, Semua Kel/Desa	PENDAPATAN ASLI DAERAH (PAD)	Memperkuat pembangunan sumber daya manusia (SDM), sains, teknologi, pendidikan, kesehatan, prestasi olahraga, kesetaraan gender, serta penguatan peran perempuan, pemuda (generasi milenial dan generasi Z), dan penyandang disabilitas.	4. Peningkatan Pelayanan Publik dan Reformasi Birokrasi	-		3.319.852,00	UPTD MINAHASA UTARA
		UPTD KOTAMOBAGU						**887.042.719,00**							**931.380.353,00**	
	5	**UNSUR PENUNJANG URUSAN PEMERINTAHAN**						**528.985.237,00**							**554.587.827,00**	
	5.02	**KEUANGAN**						**528.985.237,00**							**554.587.827,00**	
1.	**5.02.04**	**PROGRAM PENGELOLAAN PENDAPATAN DAERAH**					**100 %**	**528.985.237,00**							**554.587.827,00**	
		[Meningkatnya Upaya Eksetensifikasi dan Intensifikasi Pendapatan]	**-**	**-**	**-**	**-**	**-**	**528.985.237,00**	-	-	-	-	-	-	**554.587.827,00**	-

NO	KODE	URUSAN / BIDANG URUSAN / PROGRAM / OUTCOME / KEGIATAN / SUB KEGIATAN	INDIKATOR PROGRAM / KEGIATAN / SUB KEGIATAN	TARGET AKHIR PERIODE RENSTRA OPD	REALISASI CAPAIAN RENJA OPD TAHUN 2024	PRAKIRAAN CAPAIAN TARGET RENJA OPD TAHUN 2025	CAPAIAN KINERJA DAN KERANGKA PENDANAAN						KELOMPOK SASARAN	PRAKIRAAN MAJU RENCANA TAHUN 2027		PERANGKAT DAERAH PENANGGUNG JAWAB
							TARGET 2026	PAGU INDIKATIF (Rp)	LOKASI	SUMBER DANA	PRIORITAS			TARGET	PAGU INDIKATIF (Rp)	
											NASIONAL	DAERAH				
1	2	3	4	5	6	7	8	9	10	11	12	13	14	15	16	17
	5.02.04.1.01	Kegiatan Pengelolaan Pendapatan Daerah	*-TERLAKSANANYA PENGELOLAAN PENDAPATAN DAERAH*	-			1 TA	528.985.237,00			Memperkuat pembangunan sumber daya manusia (SDM), sains, teknologi, pendidikan, kesehatan, prestasi olahraga, kesetaraan gender, serta penguatan peran perempuan, pemuda (generasi milenial dan generasi Z), dan penyandang disabilitas.	4. Peningkatan Pelayanan Publik dan Reformasi Birokrasi	Peningkatan pendapatan daerah, memperkuat SDM dan pelayanan publik	-	554.587.827,00	UPTD KOTAMOBAGU
	5.02.04.1.01.0007	Penetapan Wajib Pajak Daerah														
			Jumlah Dokumen Ketetapan Pajak Daerah				12 Dokumen Ketetapan	352.547.559,00	Kota Kotamobagu, Kotamobagu Timur, Kotobangun	PENDAPATAN ASLI DAERAH (PAD)	Memperkuat pembangunan sumber daya manusia (SDM), sains, teknologi, pendidikan, kesehatan, prestasi olahraga, kesetaraan gender, serta penguatan peran perempuan, pemuda (generasi milenial dan generasi Z), dan penyandang disabilitas.	4. Peningkatan Pelayanan Publik dan Reformasi Birokrasi	Peningkatan pendapatan daerah, memperkuat SDM dan pelayanan publik		369.630.483,00	UPTD KOTAMOBAGU
	5.02.04.1.01.0008	Pelayanan dan Konsultasi Pajak Daerah														

NO	KODE	URUSAN / BIDANG URUSAN / PROGRAM / OUTCOME / KEGIATAN / SUB KEGIATAN	INDIKATOR PROGRAM / KEGIATAN / SUB KEGIATAN	TARGET AKHIR PERIODE RENSTRA OPD	REALISASI CAPAIAN RENJA OPD TAHUN 2024	PRAKIRAAN CAPAIAN TARGET RENJA OPD TAHUN 2025	CAPAIAN KINERJA DAN KERANGKA PENDANAAN						KELOMPOK SASARAN	PRAKIRAAN MAJU RENCANA TAHUN 2027		PERANGKAT DAERAH PENANGGUNG JAWAB
							TARGET 2026	PAGU INDIKATIF (Rp)	LOKASI	SUMBER DANA	PRIORITAS			TARGET	PAGU INDIKATIF (Rp)	
											NASIONAL	DAERAH				
1	2	3	4	5	6	7	8	9	10	11	12	13	14	15	16	17
			Jumlah Laporan Permasalahan yang Telah Ditindaklanjuti dan Belum Ditindaklanjuti.				1 Laporan	159.227.638,00	Kota Kotamobagu, Kotamobagu Timur, Kotobangun	PENDAPATAN ASLI DAERAH (PAD)	Memperkuat pembangunan sumber daya manusia (SDM), sains, teknologi, pendidikan, kesehatan, prestasi olahraga, kesetaraan gender, serta penguatan peran perempuan, pemuda (generasi milenial dan generasi Z), dan penyandang disabilitas.	4. Peningkatan Pelayanan Publik dan Reformasi Birokrasi	Peningkatan pendapatan daerah, memperkuat SDM dan pelayanan publik		166.844.844,00	UPTD KOTAMOBAGU
	5.02.04.1.01.0010	Penagihan Pajak Daerah														
			Jumlah Dokumen Tertanggihnya WP yang Memiliki Piutang Pajak.				4 Dokumen SSPD	17.210.040,00	Kota Kotamobagu, Kotamobagu Timur, Kotobangun	PENDAPATAN ASLI DAERAH (PAD)	Memperkuat pembangunan sumber daya manusia (SDM), sains, teknologi, pendidikan, kesehatan, prestasi olahraga, kesetaraan gender, serta penguatan peran perempuan, pemuda (generasi milenial dan generasi Z), dan penyandang disabilitas.	4. Peningkatan Pelayanan Publik dan Reformasi Birokrasi	Peningkatan pendapatan daerah, memperkuat SDM dan pelayanan publik		18.112.500,00	UPTD KOTAMOBAGU
	X	**NON URUSAN**						**358.057.482,00**							**376.792.526,00**	
	X.XX	**URUSAN PEMERINTAHAN BIDANG XX**						**358.057.482,00**							**376.792.526,00**	
1.	**X.XX.01**	**PROGRAM PENUNJANG URUSAN PEMERINTAHAN DAERAH PROVINSI**					**100 %**	**358.057.482,00**							**376.792.526,00**	
		-	**-**	**-**	**-**	**-**	**-**	**358.057.482,00**	-	-	-	-	-	-	**376.792.526,00**	-

NO	KODE	URUSAN / BIDANG URUSAN / PROGRAM / OUTCOME / KEGIATAN / SUB KEGIATAN	INDIKATOR PROGRAM / KEGIATAN / SUB KEGIATAN	TARGET AKHIR PERIODE RENSTRA OPD	REALISASI CAPAIAN RENJA OPD TAHUN 2024	PRAKIRAAN CAPAIAN TARGET RENJA OPD TAHUN 2025	CAPAIAN KINERJA DAN KERANGKA PENDANAAN						KELOMPOK SASARAN	PRAKIRAAN MAJU RENCANA TAHUN 2027		PERANGKAT DAERAH PENANGGUNG JAWAB
							TARGET 2026	PAGU INDIKATIF (Rp)	LOKASI	SUMBER DANA	PRIORITAS			TARGET	PAGU INDIKATIF (Rp)	
											NASIONAL	DAERAH				
1	2	3	4	5	6	7	8	9	10	11	12	13	14	15	16	17
	X.XX.01.1.02	Administrasi Keuangan Perangkat Daerah	*TERLAKSANANYA ADMINISTRASI KEUANGAN PERANGKAT DAERAH*	-			1 TA	121.777.957,00			Memperkuat pembangunan sumber daya manusia (SDM), sains, teknologi, pendidikan, kesehatan, prestasi olahraga, kesetaraan gender, serta penguatan peran perempuan, pemuda (generasi milenial dan generasi Z), dan penyandang disabilitas.	4. Peningkatan Pelayanan Publik dan Reformasi Birokrasi	Peningkatan pendapatan daerah, memperkuat SDM dan pelayanan publik	-	127.924.228,00	UPTD KOTAMOBAGU
	X.XX.01.1.02.0003	Pelaksanaan Penatausahaan dan Pengujian/Verifikasi Keuangan SKPD														
			Jumlah Dokumen Penatausahaan dan Pengujian/Verifikasi Keuangan SKPD				12 Dokumen	102.318.799,00	Kota Kotamobagu, Kotamobagu Barat, Kotamobagu	PENDAPATAN ASLI DAERAH (PAD)	Memperkuat pembangunan sumber daya manusia (SDM), sains, teknologi, pendidikan, kesehatan, prestasi olahraga, kesetaraan gender, serta penguatan peran perempuan, pemuda (generasi milenial dan generasi Z), dan penyandang disabilitas.	4. Peningkatan Pelayanan Publik dan Reformasi Birokrasi	Peningkatan pendapatan daerah, memperkuat SDM dan pelayanan publik		106.634.228,00	UPTD KOTAMOBAGU
	X.XX.01.1.02.0007	Koordinasi dan Penyusunan Laporan Keuangan Bulanan/ Triwulanan/Semesteran SKPD														

NO	KODE	URUSAN / BIDANG URUSAN / PROGRAM / OUTCOME / KEGIATAN / SUB KEGIATAN	INDIKATOR PROGRAM / KEGIATAN / SUB KEGIATAN	TARGET AKHIR PERIODE RENSTRA OPD	REALISASI CAPAIAN RENJA OPD TAHUN 2024	PRAKIRAAN CAPAIAN TARGET RENJA OPD TAHUN 2025	CAPAIAN KINERJA DAN KERANGKA PENDANAAN						KELOMPOK SASARAN	PRAKIRAAN MAJU RENCANA TAHUN 2027		PERANGKAT DAERAH PENANGGUNG JAWAB
							TARGET 2026	PAGU INDIKATIF (Rp)	LOKASI	SUMBER DANA	PRIORITAS			TARGET	PAGU INDIKATIF (Rp)	
											NASIONAL	DAERAH				
1	2	3	4	5	6	7	8	9	10	11	12	13	14	15	16	17
			Jumlah Laporan Keuangan Bulanan/ Triwulanan/Semesteran SKPD dan Laporan Koordinasi Penyusunan Laporan Keuangan Bulanan/ Triwulanan/Semesteran SKPD				17 Laporan	19.459.158,00	Kota Kotamobagu, Kotamobagu Timur, Kotobangun	PENDAPATAN ASLI DAERAH (PAD)	Memperkuat pembangunan sumber daya manusia (SDM), sains, teknologi, pendidikan, kesehatan, prestasi olahraga, kesetaraan gender, serta penguatan peran perempuan, pemuda (generasi milenial dan generasi Z), dan penyandang disabilitas.	4. Peningkatan Pelayanan Publik dan Reformasi Birokrasi	Peningkatan pendapatan daerah, memperkuat SDM dan pelayanan publik		21.290.000,00	UPTD KOTAMOBAGU
	X.XX.01.1.03	Administrasi Barang Milik Daerah pada Perangkat Daerah	*TERLAKSANANYA ADMINISTRASI BARANG MILIK DAERAH PADA PERANGKAT DAERAH*	-			12 BULAN	6.855.743,00			Memperkuat pembangunan sumber daya manusia (SDM), sains, teknologi, pendidikan, kesehatan, prestasi olahraga, kesetaraan gender, serta penguatan peran perempuan, pemuda (generasi milenial dan generasi Z), dan penyandang disabilitas.	4. Peningkatan Pelayanan Publik dan Reformasi Birokrasi	Peningkatan pendapatan daerah, memperkuat SDM dan pelayanan publik	-	7.307.370,00	UPTD KOTAMOBAGU
	X.XX.01.1.03.0006	Penatausahaan Barang Milik Daerah pada SKPD														

NO	KODE	URUSAN / BIDANG URUSAN / PROGRAM / OUTCOME / KEGIATAN / SUB KEGIATAN	INDIKATOR PROGRAM / KEGIATAN / SUB KEGIATAN	TARGET AKHIR PERIODE RENSTRA OPD	REALISASI CAPAIAN RENJA OPD TAHUN 2024	PRAKIRAAN CAPAIAN TARGET RENJA OPD TAHUN 2025	CAPAIAN KINERJA DAN KERANGKA PENDANAAN						KELOMPOK SASARAN	PRAKIRAAN MAJU RENCANA TAHUN 2027		PERANGKAT DAERAH PENANGGUNG JAWAB
							TARGET 2026	PAGU INDIKATIF (Rp)	LOKASI	SUMBER DANA	PRIORITAS			TARGET	PAGU INDIKATIF (Rp)	
											NASIONAL	DAERAH				
1	2	3	4	5	6	7	8	9	10	11	12	13	14	15	16	17
			Jumlah Laporan Penatausahaan Barang Milik Daerah pada SKPD				12 Laporan	6.855.743,00	Kota Kotamobagu, Kotamobagu Timur, Kotobangun	PENDAPATAN ASLI DAERAH (PAD)	Memperkuat pembangunan sumber daya manusia (SDM), sains, teknologi, pendidikan, kesehatan, prestasi olahraga, kesetaraan gender, serta penguatan peran perempuan, pemuda (generasi milenial dan generasi Z), dan penyandang disabilitas.	4. Peningkatan Pelayanan Publik dan Reformasi Birokrasi	Peningkatan pendapatan daerah, memperkuat SDM dan pelayanan publik		7.307.370,00	UPTD KOTAMOBAGU
	X.XX.01.1.06	Administrasi Umum Perangkat Daerah	*TERLAKSANANYA ADMINISTRASI UMUM PERANGKAT DAERAH*	-			1 TA	22.694.163,00			Memperkuat pembangunan sumber daya manusia (SDM), sains, teknologi, pendidikan, kesehatan, prestasi olahraga, kesetaraan gender, serta penguatan peran perempuan, pemuda (generasi milenial dan generasi Z), dan penyandang disabilitas.	4. Peningkatan Pelayanan Publik dan Reformasi Birokrasi	Peningkatan pendapatan daerah, memperkuat SDM dan pelayanan publik	-	24.075.240,00	UPTD KOTAMOBAGU
	X.XX.01.1.06.0009	Penyelenggaraan Rapat Koordinasi dan Konsultasi SKPD														

NO	KODE	URUSAN / BIDANG URUSAN / PROGRAM / OUTCOME / KEGIATAN / SUB KEGIATAN	INDIKATOR PROGRAM / KEGIATAN / SUB KEGIATAN	TARGET AKHIR PERIODE RENSTRA OPD	REALISASI CAPAIAN RENJA OPD TAHUN 2024	PRAKIRAAN CAPAIAN TARGET RENJA OPD TAHUN 2025	CAPAIAN KINERJA DAN KERANGKA PENDANAAN						KELOMPOK SASARAN	PRAKIRAAN MAJU RENCANA TAHUN 2027		PERANGKAT DAERAH PENANGGUNG JAWAB
							TARGET 2026	PAGU INDIKATIF (Rp)	LOKASI	SUMBER DANA	PRIORITAS			TARGET	PAGU INDIKATIF (Rp)	
											NASIONAL	DAERAH				
1	2	3	4	5	6	7	8	9	10	11	12	13	14	15	16	17
			Jumlah Laporan Penyelenggaraan Rapat Koordinasi dan Konsultasi SKPD				4 Laporan	22.694.163,00	Kota Kotamobagu, Kotamobagu Timur, Kotobangun	PENDAPATAN ASLI DAERAH (PAD)	Memperkuat pembangunan sumber daya manusia (SDM), sains, teknologi, pendidikan, kesehatan, prestasi olahraga, kesetaraan gender, serta penguatan peran perempuan, pemuda (generasi milenial dan generasi Z), dan penyandang disabilitas.	4. Peningkatan Pelayanan Publik dan Reformasi Birokrasi	Peningkatan pendapatan daerah, memperkuat SDM dan pelayanan publik		24.075.240,00	UPTD KOTAMOBAGU
	X.XX.01.1.07	Pengadaan Barang Milik Daerah Penunjang Urusan Pemerintah Daerah	*TERLAKSANANYA PENGADAAN BARANG MILIK DAERAH*	-			1 TA	19.097.000,00			Memperkuat pembangunan sumber daya manusia (SDM), sains, teknologi, pendidikan, kesehatan, prestasi olahraga, kesetaraan gender, serta penguatan peran perempuan, pemuda (generasi milenial dan generasi Z), dan penyandang disabilitas.	4. Peningkatan Pelayanan Publik dan Reformasi Birokrasi	Peningkatan pendapatan daerah, memperkuat SDM dan pelayanan publik	-	20.284.950,00	UPTD KOTAMOBAGU
	X.XX.01.1.07.0006	Pengadaan Peralatan dan Mesin Lainnya														

NO	KODE	URUSAN / BIDANG URUSAN / PROGRAM / OUTCOME / KEGIATAN / SUB KEGIATAN	INDIKATOR PROGRAM / KEGIATAN / SUB KEGIATAN	TARGET AKHIR PERIODE RENSTRA OPD	REALISASI CAPAIAN RENJA OPD TAHUN 2024	PRAKIRAAN CAPAIAN TARGET RENJA OPD TAHUN 2025	CAPAIAN KINERJA DAN KERANGKA PENDANAAN						KELOMPOK SASARAN	PRAKIRAAN MAJU RENCANA TAHUN 2027		PERANGKAT DAERAH PENANGGUNG JAWAB
							TARGET 2026	PAGU INDIKATIF (Rp)	LOKASI	SUMBER DANA	PRIORITAS			TARGET	PAGU INDIKATIF (Rp)	
											NASIONAL	DAERAH				
1	2	3	4	5	6	7	8	9	10	11	12	13	14	15	16	17
			Jumlah Unit Peralatan dan Mesin Lainnya yang Disediakan				1 Unit	19.097.000,00	Kota Kotamobagu, Kotamobagu Timur, Kotobangun	PENDAPATAN ASLI DAERAH (PAD)	Memperkuat pembangunan sumber daya manusia (SDM), sains, teknologi, pendidikan, kesehatan, prestasi olahraga, kesetaraan gender, serta penguatan peran perempuan, pemuda (generasi milenial dan generasi Z), dan penyandang disabilitas.	4. Peningkatan Pelayanan Publik dan Reformasi Birokrasi	Peningkatan pendapatan daerah, memperkuat SDM dan pelayanan publik		20.284.950,00	UPTD KOTAMOBAGU
	X.XX.01.1.08	Penyediaan Jasa Penunjang Urusan Pemerintahan Daerah	*TERLAKSANANYA PENYEDIAAN JASA PENUNJANG URUSAN PEMERINTAHAN DAERAH*	-			1 TA	122.943.364,00			Memperkuat pembangunan sumber daya manusia (SDM), sains, teknologi, pendidikan, kesehatan, prestasi olahraga, kesetaraan gender, serta penguatan peran perempuan, pemuda (generasi milenial dan generasi Z), dan penyandang disabilitas.	4. Peningkatan Pelayanan Publik dan Reformasi Birokrasi	Peningkatan pendapatan daerah, memperkuat SDM dan pelayanan publik	-	126.497.246,00	UPTD KOTAMOBAGU
	X.XX.01.1.08.0002	Penyediaan Jasa Komunikasi, Sumber Daya Air dan Listrik														

NO	KODE	URUSAN / BIDANG URUSAN / PROGRAM / OUTCOME / KEGIATAN / SUB KEGIATAN	INDIKATOR PROGRAM / KEGIATAN / SUB KEGIATAN	TARGET AKHIR PERIODE RENSTRA OPD	REALISASI CAPAIAN RENJA OPD TAHUN 2024	PRAKIRAAN CAPAIAN TARGET RENJA OPD TAHUN 2025	CAPAIAN KINERJA DAN KERANGKA PENDANAAN						KELOMPOK SASARAN	PRAKIRAAN MAJU RENCANA TAHUN 2027		PERANGKAT DAERAH PENANGGUNG JAWAB
							TARGET 2026	PAGU INDIKATIF (Rp)	LOKASI	SUMBER DANA	PRIORITAS			TARGET	PAGU INDIKATIF (Rp)	
											NASIONAL	DAERAH				
1	2	3	4	5	6	7	8	9	10	11	12	13	14	15	16	17
			Jumlah Laporan Penyediaan Jasa Komunikasi, Sumber Daya Air dan Listrik yang Disediakan				12 Laporan	36.000.000,00	Kota Kotamobagu, Kotamobagu Timur, Kotobangun	PENDAPATAN ASLI DAERAH (PAD)	Memperkuat pembangunan sumber daya manusia (SDM), sains, teknologi, pendidikan, kesehatan, prestasi olahraga, kesetaraan gender, serta penguatan peran perempuan, pemuda (generasi milenial dan generasi Z), dan penyandang disabilitas.	4. Peningkatan Pelayanan Publik dan Reformasi Birokrasi	Peningkatan pendapatan daerah, memperkuat SDM dan pelayanan publik		37.800.000,00	UPTD KOTAMOBAGU
	X.XX.01.1.08.0004	Penyediaan Jasa Pelayanan Umum Kantor														
			Jumlah Laporan Penyediaan Jasa Pelayanan Umum Kantor yang Disediakan				11 Laporan	86.943.364,00	Kota Kotamobagu, Kotamobagu Timur, Kotobangun	PENDAPATAN ASLI DAERAH (PAD)	Memperkuat pembangunan sumber daya manusia (SDM), sains, teknologi, pendidikan, kesehatan, prestasi olahraga, kesetaraan gender, serta penguatan peran perempuan, pemuda (generasi milenial dan generasi Z), dan penyandang disabilitas.	4. Peningkatan Pelayanan Publik dan Reformasi Birokrasi	Peningkatan pendapatan daerah, memperkuat SDM dan pelayanan publik		88.697.246,00	UPTD KOTAMOBAGU

NO	KODE	URUSAN / BIDANG URUSAN / PROGRAM / OUTCOME / KEGIATAN / SUB KEGIATAN	INDIKATOR PROGRAM / KEGIATAN / SUB KEGIATAN	TARGET AKHIR PERIODE RENSTRA OPD	REALISASI CAPAIAN RENJA OPD TAHUN 2024	PRAKIRAAN CAPAIAN TARGET RENJA OPD TAHUN 2025	CAPAIAN KINERJA DAN KERANGKA PENDANAAN						KELOMPOK SASARAN	PRAKIRAAN MAJU RENCANA TAHUN 2027		PERANGKAT DAERAH PENANGGUNG JAWAB
							TARGET 2026	PAGU INDIKATIF (Rp)	LOKASI	SUMBER DANA	PRIORITAS			TARGET	PAGU INDIKATIF (Rp)	
											NASIONAL	DAERAH				
1	2	3	4	5	6	7	8	9	10	11	12	13	14	15	16	17
	X.XX.01.1.09	Pemeliharaan Barang Milik Daerah Penunjang Urusan Pemerintahan Daerah	*TERLAKSANANYA PEMELIHARAAN BARANG MILIK DAERAH PENUNJANG URUSAN PEMERINTAHAN DAERAH*	-			1 TA	64.689.255,00			Memperkuat pembangunan sumber daya manusia (SDM), sains, teknologi, pendidikan, kesehatan, prestasi olahraga, kesetaraan gender, serta penguatan peran perempuan, pemuda (generasi milenial dan generasi Z), dan penyandang disabilitas.	4. Peningkatan Pelayanan Publik dan Reformasi Birokrasi	Peningkatan pendapatan daerah, memperkuat SDM dan pelayanan publik	-	70.703.492,00	UPTD KOTAMOBAGU
	X.XX.01.1.09.0002	Penyediaan Jasa Pemeliharaan, Biaya Pemeliharaan, Pajak dan Perizinan Kendaraan Dinas Operasional atau Lapangan														
			Jumlah Kendaraan Dinas Operasional atau Lapangan yang Dipelihara dan Dibayarkan Pajak dan Perizinannya				3 Unit	59.453.755,00	Kota Kotamobagu, Kotamobagu Timur, Kotobangun	PENDAPATAN ASLI DAERAH (PAD)	Memperkuat pembangunan sumber daya manusia (SDM), sains, teknologi, pendidikan, kesehatan, prestasi olahraga, kesetaraan gender, serta penguatan peran perempuan, pemuda (generasi milenial dan generasi Z), dan penyandang disabilitas.	4. Peningkatan Pelayanan Publik dan Reformasi Birokrasi	Peningkatan pendapatan daerah, memperkuat SDM dan pelayanan publik		65.184.692,00	UPTD KOTAMOBAGU
	X.XX.01.1.09.0006	Pemeliharaan Peralatan dan Mesin Lainnya														

NO	KODE	URUSAN / BIDANG URUSAN / PROGRAM / OUTCOME / KEGIATAN / SUB KEGIATAN	INDIKATOR PROGRAM / KEGIATAN / SUB KEGIATAN	TARGET AKHIR PERIODE RENSTRA OPD	REALISASI CAPAIAN RENJA OPD TAHUN 2024	PRAKIRAAN CAPAIAN TARGET RENJA OPD TAHUN 2025	CAPAIAN KINERJA DAN KERANGKA PENDANAAN						KELOMPOK SASARAN	PRAKIRAAN MAJU RENCANA TAHUN 2027		PERANGKAT DAERAH PENANGGUNG JAWAB
							TARGET 2026	PAGU INDIKATIF (Rp)	LOKASI	SUMBER DANA	PRIORITAS			TARGET	PAGU INDIKATIF (Rp)	
											NASIONAL	DAERAH				
1	2	3	4	5	6	7	8	9	10	11	12	13	14	15	16	17
			Jumlah Peralatan dan Mesin Lainnya yang Dipelihara				6 Unit	3.980.000,00	Kota Kotamobagu, Kotamobagu Timur, Kotobangun	PENDAPATAN ASLI DAERAH (PAD)	Memperkuat pembangunan sumber daya manusia (SDM), sains, teknologi, pendidikan, kesehatan, prestasi olahraga, kesetaraan gender, serta penguatan peran perempuan, pemuda (generasi milenial dan generasi Z), dan penyandang disabilitas.	4. Peningkatan Pelayanan Publik dan Reformasi Birokrasi	Peningkatan pendapatan daerah, memperkuat SDM dan pelayanan publik		4.200.000,00	UPTD KOTAMOBAGU
	X.XX.01.1.09.0009	Pemeliharaan/Rehabilitasi Gedung Kantor dan Bangunan Lainnya														
			Jumlah Gedung Kantor dan Bangunan Lainnya yang Dipelihara/Direhabilitasi				1 Unit	1.255.500,00	Kota Kotamobagu, Kotamobagu Timur, Kotobangun	PENDAPATAN ASLI DAERAH (PAD)	Memperkuat pembangunan sumber daya manusia (SDM), sains, teknologi, pendidikan, kesehatan, prestasi olahraga, kesetaraan gender, serta penguatan peran perempuan, pemuda (generasi milenial dan generasi Z), dan penyandang disabilitas.	4. Peningkatan Pelayanan Publik dan Reformasi Birokrasi	Peningkatan pendapatan daerah, memperkuat SDM dan pelayanan publik		1.318.800,00	UPTD KOTAMOBAGU
		UPTD MINAHASA TENGGARA						**619.613.052,00**							**619.613.052,00**	
	5	**UNSUR PENUNJANG URUSAN PEMERINTAHAN**						**416.991.837,00**							**416.991.837,00**	
	5.02	**KEUANGAN**						**416.991.837,00**							**416.991.837,00**	
1.	**5.02.01**	**PROGRAM PENUNJANG URUSAN PEMERINTAHAN DAERAH PROVINSI**					**-**	**2.679.500,00**							**2.679.500,00**	

NO	KODE	URUSAN / BIDANG URUSAN / PROGRAM / OUTCOME / KEGIATAN / SUB KEGIATAN	INDIKATOR PROGRAM / KEGIATAN / SUB KEGIATAN	TARGET AKHIR PERIODE RENSTRA OPD	REALISASI CAPAIAN RENJA OPD TAHUN 2024	PRAKIRAAN CAPAIAN TARGET RENJA OPD TAHUN 2025	CAPAIAN KINERJA DAN KERANGKA PENDANAAN						KELOMPOK SASARAN	PRAKIRAAN MAJU RENCANA TAHUN 2027		PERANGKAT DAERAH PENANGGUNG JAWAB
							TARGET 2026	PAGU INDIKATIF (Rp)	LOKASI	SUMBER DANA	PRIORITAS			TARGET	PAGU INDIKATIF (Rp)	
											NASIONAL	DAERAH				
1	2	3	4	5	6	7	8	9	10	11	12	13	14	15	16	17
	5.02.01.1.06	Administrasi Umum Perangkat Daerah	-	-			-	2.679.500,00			-	4. Peningkatan Pelayanan Publik dan Reformasi Birokrasi	-	-	2.679.500,00	UPTD MINAHASA TENGGARA
	5.02.01.1.06.0002	Penyediaan Peralatan dan Perlengkapan Kantor														
			Jumlah Paket Peralatan dan Perlengkapan Kantor yang Disediakan				67 Paket	2.679.500,00	Kab. Minahasa Tenggara, Semua Kecamatan, Semua Kel/Desa	PENDAPATAN ASLI DAERAH (PAD)	-	4. Peningkatan Pelayanan Publik dan Reformasi Birokrasi	-		2.679.500,00	UPTD MINAHASA TENGGARA
2.	**5.02.04**	**PROGRAM PENGELOLAAN PENDAPATAN DAERAH**					**-**	**414.312.337,00**							**414.312.337,00**	
		[Meningkatnya Upaya Eksetensifikasi dan Intensifikasi Pendapatan]	**-**	**-**	**-**	**-**	**-**	**414.312.337,00**	-	-	-	-	-	-	**414.312.337,00**	-
	5.02.04.1.01	Kegiatan Pengelolaan Pendapatan Daerah	-	-			-	414.312.337,00			-	4. Peningkatan Pelayanan Publik dan Reformasi Birokrasi	Peningkatan pendapatan daerah, memperkuat SDM, dan pelayanan publik	-	414.312.337,00	UPTD MINAHASA TENGGARA
	5.02.04.1.01.0007	Penetapan Wajib Pajak Daerah														
			Jumlah Dokumen Ketetapan Pajak Daerah				10.200 Dokumen Ketetapan	231.648.794,00	Kab. Minahasa Tenggara, Semua Kecamatan, Semua Kel/Desa	PENDAPATAN ASLI DAERAH (PAD)	-	4. Peningkatan Pelayanan Publik dan Reformasi Birokrasi	Peningkatan pendapatan daerah, memperkuat SDM, dan pelayanan publik		231.648.794,00	UPTD MINAHASA TENGGARA
	5.02.04.1.01.0008	Pelayanan dan Konsultasi Pajak Daerah														
			Jumlah Laporan Permasalahan yang Telah Ditindaklanjuti dan Belum Ditindaklanjuti.				1 Laporan	62.681.243,00	Kab. Minahasa Tenggara, Semua Kecamatan, Semua Kel/Desa	PENDAPATAN ASLI DAERAH (PAD)	-	4. Peningkatan Pelayanan Publik dan Reformasi Birokrasi	Peningkatan pendapatan daerah, memperkuat SDM, dan pelayanan publik		62.681.243,00	UPTD MINAHASA TENGGARA
	5.02.04.1.01.0010	Penagihan Pajak Daerah														
			Jumlah Dokumen Tertanggihnya WP yang Memiliki Piutang Pajak.				12 Dokumen SSPD	119.982.300,00	Kab. Minahasa Tenggara, Semua Kecamatan, Semua Kel/Desa	PENDAPATAN ASLI DAERAH (PAD)	-	4. Peningkatan Pelayanan Publik dan Reformasi Birokrasi	Peningkatan pendapatan daerah, memperkuat SDM, dan pelayanan publik		119.982.300,00	UPTD MINAHASA TENGGARA
	X	**NON URUSAN**						**202.621.215,00**							**202.621.215,00**	

NO	KODE	URUSAN / BIDANG URUSAN / PROGRAM / OUTCOME / KEGIATAN / SUB KEGIATAN	INDIKATOR PROGRAM / KEGIATAN / SUB KEGIATAN	TARGET AKHIR PERIODE RENSTRA OPD	REALISASI CAPAIAN RENJA OPD TAHUN 2024	PRAKIRAAN CAPAIAN TARGET RENJA OPD TAHUN 2025	CAPAIAN KINERJA DAN KERANGKA PENDANAAN						KELOMPOK SASARAN	PRAKIRAAN MAJU RENCANA TAHUN 2027		PERANGKAT DAERAH PENANGGUNG JAWAB
							TARGET 2026	PAGU INDIKATIF (Rp)	LOKASI	SUMBER DANA	PRIORITAS			TARGET	PAGU INDIKATIF (Rp)	
											NASIONAL	DAERAH				
1	2	3	4	5	6	7	8	9	10	11	12	13	14	15	16	17
	X.XX	**URUSAN PEMERINTAHAN BIDANG XX**						**202.621.215,00**							**202.621.215,00**	
1.	**X.XX.01**	**PROGRAM PENUNJANG URUSAN PEMERINTAHAN DAERAH PROVINSI**					**-**	**202.621.215,00**							**202.621.215,00**	
		-	**-**	**-**	**-**	**-**	**-**	**202.621.215,00**	-	-	-	-	-	-	**202.621.215,00**	-
	X.XX.01.1.01	Perencanaan, Penganggaran, dan Evaluasi Kinerja Perangkat Daerah	-	-			-	8.807.193,00			-	4. Peningkatan Pelayanan Publik dan Reformasi Birokrasi	Peningkatan pendapatan daerah, memperkuat SDM, dan pelayanan publik	-	8.807.193,00	UPTD MINAHASA TENGGARA
	X.XX.01.1.01.0002	Koordinasi dan Penyusunan Dokumen RKA- SKPD														
			Jumlah Dokumen RKA-SKPD dan Laporan Hasil Koordinasi Penyusunan Dokumen RKA-SKPD				2 Dokumen	8.807.193,00	Kab. Minahasa Tenggara, Semua Kecamatan, Semua Kel/Desa	PENDAPATAN ASLI DAERAH (PAD)	-	4. Peningkatan Pelayanan Publik dan Reformasi Birokrasi	Peningkatan pendapatan daerah, memperkuat SDM, dan pelayanan publik		8.807.193,00	UPTD MINAHASA TENGGARA
	X.XX.01.1.02	Administrasi Keuangan Perangkat Daerah	-	-			-	54.623.485,00			-	4. Peningkatan Pelayanan Publik dan Reformasi Birokrasi	Peningkatan pendapatan daerah, memperkuat SDM, dan pelayanan publik	-	54.623.485,00	UPTD MINAHASA TENGGARA
	X.XX.01.1.02.0002	Penyediaan Administrasi Pelaksanaan Tugas ASN														
			Jumlah Dokumen Hasil Penyediaan Administrasi Pelaksanaan Tugas ASN				12 Dokumen	7.878.230,00	Kab. Minahasa Tenggara, Semua Kecamatan, Semua Kel/Desa	PENDAPATAN ASLI DAERAH (PAD)	-	4. Peningkatan Pelayanan Publik dan Reformasi Birokrasi	Peningkatan pendapatan daerah, memperkuat SDM, dan pelayanan publik		7.878.230,00	UPTD MINAHASA TENGGARA
	X.XX.01.1.02.0003	Pelaksanaan Penatausahaan dan Pengujian/Verifikasi Keuangan SKPD														
			Jumlah Dokumen Penatausahaan dan Pengujian/Verifikasi Keuangan SKPD				4 Dokumen	17.357.845,00	Kab. Minahasa Tenggara, Semua Kecamatan, Semua Kel/Desa	PENDAPATAN ASLI DAERAH (PAD)	-	4. Peningkatan Pelayanan Publik dan Reformasi Birokrasi	Peningkatan pendapatan daerah, memperkuat SDM, dan pelayanan publik		17.357.845,00	UPTD MINAHASA TENGGARA
	X.XX.01.1.02.0005	Koordinasi dan Penyusunan Laporan Keuangan Akhir Tahun SKPD														

NO	KODE	URUSAN / BIDANG URUSAN / PROGRAM / OUTCOME / KEGIATAN / SUB KEGIATAN	INDIKATOR PROGRAM / KEGIATAN / SUB KEGIATAN	TARGET AKHIR PERIODE RENSTRA OPD	REALISASI CAPAIAN RENJA OPD TAHUN 2024	PRAKIRAAN CAPAIAN TARGET RENJA OPD TAHUN 2025	CAPAIAN KINERJA DAN KERANGKA PENDANAAN						KELOMPOK SASARAN	PRAKIRAAN MAJU RENCANA TAHUN 2027		PERANGKAT DAERAH PENANGGUNG JAWAB
							TARGET 2026	PAGU INDIKATIF (Rp)	LOKASI	SUMBER DANA	PRIORITAS			TARGET	PAGU INDIKATIF (Rp)	
											NASIONAL	DAERAH				
1	2	3	4	5	6	7	8	9	10	11	12	13	14	15	16	17
			Jumlah Laporan Keuangan Akhir Tahun SKPD dan Laporan Hasil Koordinasi Penyusunan Laporan Keuangan Akhir Tahun SKPD				1 Laporan	8.441.330,00	Kab. Minahasa Tenggara, Semua Kecamatan, Semua Kel/Desa	PENDAPATAN ASLI DAERAH (PAD)	-	4. Peningkatan Pelayanan Publik dan Reformasi Birokrasi	Peningkatan pendapatan daerah, memperkuat SDM, dan pelayanan publik		8.441.330,00	UPTD MINAHASA TENGGARA
	X.XX.01.1.02.0007	Koordinasi dan Penyusunan Laporan Keuangan Bulanan/ Triwulanan/Semesteran SKPD														
			Jumlah Laporan Keuangan Bulanan/ Triwulanan/Semesteran SKPD dan Laporan Koordinasi Penyusunan Laporan Keuangan Bulanan/ Triwulanan/Semesteran SKPD				18 Laporan	20.946.080,00	Kab. Minahasa Utara, Semua Kecamatan, Semua Kel/Desa	PENDAPATAN ASLI DAERAH (PAD)	-	4. Peningkatan Pelayanan Publik dan Reformasi Birokrasi	Peningkatan pendapatan daerah, memperkuat SDM, dan pelayanan publik		20.946.080,00	UPTD MINAHASA TENGGARA
	X.XX.01.1.06	Administrasi Umum Perangkat Daerah	-	-			-	8.831.490,00			-	4. Peningkatan Pelayanan Publik dan Reformasi Birokrasi	Peningkatan pendapatan daerah, memperkuat SDM, dan pelayanan publik	-	8.831.490,00	UPTD MINAHASA TENGGARA
	X.XX.01.1.06.0009	Penyelenggaraan Rapat Koordinasi dan Konsultasi SKPD														
			Jumlah Laporan Penyelenggaraan Rapat Koordinasi dan Konsultasi SKPD				1 Laporan	8.831.490,00	Kab. Minahasa Tenggara, Semua Kecamatan, Semua Kel/Desa	PENDAPATAN ASLI DAERAH (PAD)	-	4. Peningkatan Pelayanan Publik dan Reformasi Birokrasi	Peningkatan pendapatan daerah, memperkuat SDM, dan pelayanan publik		8.831.490,00	UPTD MINAHASA TENGGARA
	X.XX.01.1.07	Pengadaan Barang Milik Daerah Penunjang Urusan Pemerintah Daerah	-	-			-	3.500.000,00			-	4. Peningkatan Pelayanan Publik dan Reformasi Birokrasi	Peningkatan pendapatan daerah, memperkuat SDM, dan pelayanan publik	-	3.500.000,00	UPTD MINAHASA TENGGARA
	X.XX.01.1.07.0006	Pengadaan Peralatan dan Mesin Lainnya														
			Jumlah Unit Peralatan dan Mesin Lainnya yang Disediakan				1 Unit	3.500.000,00	Kab. Minahasa Tenggara, Semua Kecamatan, Semua Kel/Desa	PENDAPATAN ASLI DAERAH (PAD)	-	4. Peningkatan Pelayanan Publik dan Reformasi Birokrasi	Peningkatan pendapatan daerah, memperkuat SDM, dan pelayanan publik		3.500.000,00	UPTD MINAHASA TENGGARA
	X.XX.01.1.08	Penyediaan Jasa Penunjang Urusan Pemerintahan Daerah	-	-			-	13.400.000,00			-	4. Peningkatan Pelayanan Publik dan Reformasi Birokrasi	Peningkatan pendapatan daerah, memperkuat SDM, dan pelayanan publik	-	13.400.000,00	UPTD MINAHASA TENGGARA
	X.XX.01.1.08.0002	Penyediaan Jasa Komunikasi, Sumber Daya Air dan Listrik														

NO	KODE	URUSAN / BIDANG URUSAN / PROGRAM / OUTCOME / KEGIATAN / SUB KEGIATAN	INDIKATOR PROGRAM / KEGIATAN / SUB KEGIATAN	TARGET AKHIR PERIODE RENSTRA OPD	REALISASI CAPAIAN RENJA OPD TAHUN 2024	PRAKIRAAN CAPAIAN TARGET RENJA OPD TAHUN 2025	CAPAIAN KINERJA DAN KERANGKA PENDANAAN						KELOMPOK SASARAN	PRAKIRAAN MAJU RENCANA TAHUN 2027		PERANGKAT DAERAH PENANGGUNG JAWAB
							TARGET 2026	PAGU INDIKATIF (Rp)	LOKASI	SUMBER DANA	PRIORITAS			TARGET	PAGU INDIKATIF (Rp)	
											NASIONAL	DAERAH				
1	2	3	4	5	6	7	8	9	10	11	12	13	14	15	16	17
			Jumlah Laporan Penyediaan Jasa Komunikasi, Sumber Daya Air dan Listrik yang Disediakan				1 Laporan	13.400.000,00	Kab. Minahasa Tenggara, Semua Kecamatan, Semua Kel/Desa	PENDAPATAN ASLI DAERAH (PAD)	-	4. Peningkatan Pelayanan Publik dan Reformasi Birokrasi	Peningkatan pendapatan daerah, memperkuat SDM, dan pelayanan publik		13.400.000,00	UPTD MINAHASA TENGGARA
	X.XX.01.1.09	Pemeliharaan Barang Milik Daerah Penunjang Urusan Pemerintahan Daerah	-	-			-	113.459.047,00			-	4. Peningkatan Pelayanan Publik dan Reformasi Birokrasi	Peningkatan pendapatan daerah, memperkuat SDM, dan pelayanan publik	-	113.459.047,00	UPTD MINAHASA TENGGARA
	X.XX.01.1.09.0002	Penyediaan Jasa Pemeliharaan, Biaya Pemeliharaan, Pajak dan Perizinan Kendaraan Dinas Operasional atau Lapangan														
			Jumlah Kendaraan Dinas Operasional atau Lapangan yang Dipelihara dan Dibayarkan Pajak dan Perizinannya				5 Unit	108.061.547,00	Kab. Minahasa Tenggara, Semua Kecamatan, Semua Kel/Desa	PENDAPATAN ASLI DAERAH (PAD)	-	4. Peningkatan Pelayanan Publik dan Reformasi Birokrasi	Peningkatan pendapatan daerah, memperkuat SDM, dan pelayanan publik		108.061.547,00	UPTD MINAHASA TENGGARA
	X.XX.01.1.09.0006	Pemeliharaan Peralatan dan Mesin Lainnya														
			Jumlah Peralatan dan Mesin Lainnya yang Dipelihara				7 Unit	5.397.500,00	Kab. Minahasa Tenggara, Semua Kecamatan, Semua Kel/Desa	PENDAPATAN ASLI DAERAH (PAD)	-	4. Peningkatan Pelayanan Publik dan Reformasi Birokrasi	Peningkatan pendapatan daerah, memperkuat SDM, dan pelayanan publik		5.397.500,00	UPTD MINAHASA TENGGARA
		UPTD TOMOHON						**812.293.462,00**							**991.158.042,00**	
	5	**UNSUR PENUNJANG URUSAN PEMERINTAHAN**						**32.323.390,00**							**30.534.920,00**	
	5.02	**KEUANGAN**						**32.323.390,00**							**30.534.920,00**	
1.	**5.02.04**	**PROGRAM PENGELOLAAN PENDAPATAN DAERAH**					**-**	**32.323.390,00**							**30.534.920,00**	
		[Meningkatnya Upaya Eksetensifikasi dan Intensifikasi Pendapatan]	**-**	**-**	**-**	**-**	**-**	**32.323.390,00**	-	-	-	-	-	-	**30.534.920,00**	-

NO	KODE	URUSAN / BIDANG URUSAN / PROGRAM / OUTCOME / KEGIATAN / SUB KEGIATAN	INDIKATOR PROGRAM / KEGIATAN / SUB KEGIATAN	TARGET AKHIR PERIODE RENSTRA OPD	REALISASI CAPAIAN RENJA OPD TAHUN 2024	PRAKIRAAN CAPAIAN TARGET RENJA OPD TAHUN 2025	CAPAIAN KINERJA DAN KERANGKA PENDANAAN						KELOMPOK SASARAN	PRAKIRAAN MAJU RENCANA TAHUN 2027		PERANGKAT DAERAH PENANGGUNG JAWAB
							TARGET 2026	PAGU INDIKATIF (Rp)	LOKASI	SUMBER DANA	PRIORITAS			TARGET	PAGU INDIKATIF (Rp)	
											NASIONAL	DAERAH				
1	2	3	4	5	6	7	8	9	10	11	12	13	14	15	16	17
	5.02.04.1.01	Kegiatan Pengelolaan Pendapatan Daerah	-	-			-	32.323.390,00			Memperkuat pembangunan sumber daya manusia (SDM), sains, teknologi, pendidikan, kesehatan, prestasi olahraga, kesetaraan gender, serta penguatan peran perempuan, pemuda (generasi milenial dan generasi Z), dan penyandang disabilitas.	4. Peningkatan Pelayanan Publik dan Reformasi Birokrasi	Peningkatan pendapatan daerah, memperkuat SDM dan pelayanan publik	-	30.534.920,00	UPTD TOMOHON
	5.02.04.1.01.0007	Penetapan Wajib Pajak Daerah														
			Jumlah Dokumen Ketetapan Pajak Daerah				3 Dokumen Ketetapan	198.706,00	Semua Kota/Kab, Semua Kecamatan, Semua Kel/Desa	PENDAPATAN ASLI DAERAH (PAD)	Memperkuat pembangunan sumber daya manusia (SDM), sains, teknologi, pendidikan, kesehatan, prestasi olahraga, kesetaraan gender, serta penguatan peran perempuan, pemuda (generasi milenial dan generasi Z), dan penyandang disabilitas.	4. Peningkatan Pelayanan Publik dan Reformasi Birokrasi	Peningkatan pendapatan daerah, memperkuat SDM dan pelayanan publik		6.067.400,00	UPTD TOMOHON
	5.02.04.1.01.0008	Pelayanan dan Konsultasi Pajak Daerah														

NO	KODE	URUSAN / BIDANG URUSAN / PROGRAM / OUTCOME / KEGIATAN / SUB KEGIATAN	INDIKATOR PROGRAM / KEGIATAN / SUB KEGIATAN	TARGET AKHIR PERIODE RENSTRA OPD	REALISASI CAPAIAN RENJA OPD TAHUN 2024	PRAKIRAAN CAPAIAN TARGET RENJA OPD TAHUN 2025	CAPAIAN KINERJA DAN KERANGKA PENDANAAN						KELOMPOK SASARAN	PRAKIRAAN MAJU RENCANA TAHUN 2027		PERANGKAT DAERAH PENANGGUNG JAWAB
							TARGET 2026	PAGU INDIKATIF (Rp)	LOKASI	SUMBER DANA	PRIORITAS			TARGET	PAGU INDIKATIF (Rp)	
											NASIONAL	DAERAH				
1	2	3	4	5	6	7	8	9	10	11	12	13	14	15	16	17
			Jumlah Laporan Permasalahan yang Telah Ditindaklanjuti dan Belum Ditindaklanjuti.				1 Laporan	5.147.783,00	Semua Kota/Kab, Semua Kecamatan, Semua Kel/Desa	PENDAPATAN ASLI DAERAH (PAD)	Memperkuat pembangunan sumber daya manusia (SDM), sains, teknologi, pendidikan, kesehatan, prestasi olahraga, kesetaraan gender, serta penguatan peran perempuan, pemuda (generasi milenial dan generasi Z), dan penyandang disabilitas.	4. Peningkatan Pelayanan Publik dan Reformasi Birokrasi	Peningkatan pendapatan daerah, memperkuat SDM dan pelayanan publik		6.919.620,00	UPTD TOMOHON
	5.02.04.1.01.0010	Penagihan Pajak Daerah														
			Jumlah Dokumen Tertanggihnya WP yang Memiliki Piutang Pajak.				12 Dokumen SSPD	26.976.901,00	Semua Kota/Kab, Semua Kecamatan, Semua Kel/Desa	PENDAPATAN ASLI DAERAH (PAD)	Memperkuat pembangunan sumber daya manusia (SDM), sains, teknologi, pendidikan, kesehatan, prestasi olahraga, kesetaraan gender, serta penguatan peran perempuan, pemuda (generasi milenial dan generasi Z), dan penyandang disabilitas.	4. Peningkatan Pelayanan Publik dan Reformasi Birokrasi	Peningkatan pendapatan daerah, memperkuat SDM dan pelayanan publik		17.547.900,00	UPTD TOMOHON
	X	**NON URUSAN**						**779.970.072,00**							**960.623.122,00**	
	X.XX	**URUSAN PEMERINTAHAN BIDANG XX**						**779.970.072,00**							**960.623.122,00**	
1.	**X.XX.01**	**PROGRAM PENUNJANG URUSAN PEMERINTAHAN DAERAH PROVINSI**					**100 %**	**779.970.072,00**							**960.623.122,00**	
		-	**-**	**-**	**-**	**-**	**-**	**779.970.072,00**	-	-	-	-	-	-	**960.623.122,00**	-

NO	KODE	URUSAN / BIDANG URUSAN / PROGRAM / OUTCOME / KEGIATAN / SUB KEGIATAN	INDIKATOR PROGRAM / KEGIATAN / SUB KEGIATAN	TARGET AKHIR PERIODE RENSTRA OPD	REALISASI CAPAIAN RENJA OPD TAHUN 2024	PRAKIRAAN CAPAIAN TARGET RENJA OPD TAHUN 2025	CAPAIAN KINERJA DAN KERANGKA PENDANAAN						KELOMPOK SASARAN	PRAKIRAAN MAJU RENCANA TAHUN 2027		PERANGKAT DAERAH PENANGGUNG JAWAB
							TARGET 2026	PAGU INDIKATIF (Rp)	LOKASI	SUMBER DANA	PRIORITAS			TARGET	PAGU INDIKATIF (Rp)	
											NASIONAL	DAERAH				
1	2	3	4	5	6	7	8	9	10	11	12	13	14	15	16	17
	X.XX.01.1.01	Perencanaan, Penganggaran, dan Evaluasi Kinerja Perangkat Daerah	*undefined*	-			undefined undefined	1.306.266,00			Memperkuat pembangunan sumber daya manusia (SDM), sains, teknologi, pendidikan, kesehatan, prestasi olahraga, kesetaraan gender, serta penguatan peran perempuan, pemuda (generasi milenial dan generasi Z), dan penyandang disabilitas.	4. Peningkatan Pelayanan Publik dan Reformasi Birokrasi	Peningkatan pendapatan daerah, memperkuat SDM dan pelayanan publik	-	938.000,00	UPTD TOMOHON
	X.XX.01.1.01.01.0002	Koordinasi dan Penyusunan Dokumen RKA- SKPD														
			Jumlah Dokumen RKA-SKPD dan Laporan Hasil Koordinasi Penyusunan Dokumen RKA-SKPD				2 Dokumen	1.306.266,00	Semua Kota/Kab, Semua Kecamatan, Semua Kel/Desa	PENDAPATAN ASLI DAERAH (PAD)	Memperkuat pembangunan sumber daya manusia (SDM), sains, teknologi, pendidikan, kesehatan, prestasi olahraga, kesetaraan gender, serta penguatan peran perempuan, pemuda (generasi milenial dan generasi Z), dan penyandang disabilitas.	4. Peningkatan Pelayanan Publik dan Reformasi Birokrasi	Peningkatan pendapatan daerah, memperkuat SDM dan pelayanan publik		938.000,00	UPTD TOMOHON

NO	KODE	URUSAN / BIDANG URUSAN / PROGRAM / OUTCOME / KEGIATAN / SUB KEGIATAN	INDIKATOR PROGRAM / KEGIATAN / SUB KEGIATAN	TARGET AKHIR PERIODE RENSTRA OPD	REALISASI CAPAIAN RENJA OPD TAHUN 2024	PRAKIRAAN CAPAIAN TARGET RENJA OPD TAHUN 2025	CAPAIAN KINERJA DAN KERANGKA PENDANAAN						KELOMPOK SASARAN	PRAKIRAAN MAJU RENCANA TAHUN 2027		PERANGKAT DAERAH PENANGGUNG JAWAB
							TARGET 2026	PAGU INDIKATIF (Rp)	LOKASI	SUMBER DANA	PRIORITAS			TARGET	PAGU INDIKATIF (Rp)	
											NASIONAL	DAERAH				
1	2	3	4	5	6	7	8	9	10	11	12	13	14	15	16	17
	X.XX.01.1.02	Administrasi Keuangan Perangkat Daerah	-	-			-	42.918.649,00			Memperkuat pembangunan sumber daya manusia (SDM), sains, teknologi, pendidikan, kesehatan, prestasi olahraga, kesetaraan gender, serta penguatan peran perempuan, pemuda (generasi milenial dan generasi Z), dan penyandang disabilitas.	4. Peningkatan Pelayanan Publik dan Reformasi Birokrasi	Peningkatan pendapatan daerah, memperkuat SDM dan pelayanan publik	-	55.245.820,00	UPTD TOMOHON
	X.XX.01.1.02.0003	Pelaksanaan Penatausahaan dan Pengujian/Verifikasi Keuangan SKPD														
			Jumlah Dokumen Penatausahaan dan Pengujian/Verifikasi Keuangan SKPD				12 Dokumen	21.157.270,00	Semua Kota/Kab, Semua Kecamatan, Semua Kel/Desa	PENDAPATAN ASLI DAERAH (PAD)	Memperkuat pembangunan sumber daya manusia (SDM), sains, teknologi, pendidikan, kesehatan, prestasi olahraga, kesetaraan gender, serta penguatan peran perempuan, pemuda (generasi milenial dan generasi Z), dan penyandang disabilitas.	4. Peningkatan Pelayanan Publik dan Reformasi Birokrasi	Peningkatan pendapatan daerah, memperkuat SDM dan pelayanan publik		31.012.820,00	UPTD TOMOHON
	X.XX.01.1.02.0005	Koordinasi dan Penyusunan Laporan Keuangan Akhir Tahun SKPD														

NO	KODE	URUSAN / BIDANG URUSAN / PROGRAM / OUTCOME / KEGIATAN / SUB KEGIATAN	INDIKATOR PROGRAM / KEGIATAN / SUB KEGIATAN	TARGET AKHIR PERIODE RENSTRA OPD	REALISASI CAPAIAN RENJA OPD TAHUN 2024	PRAKIRAAN CAPAIAN TARGET RENJA OPD TAHUN 2025	CAPAIAN KINERJA DAN KERANGKA PENDANAAN						KELOMPOK SASARAN	PRAKIRAAN MAJU RENCANA TAHUN 2027		PERANGKAT DAERAH PENANGGUNG JAWAB
							TARGET 2026	PAGU INDIKATIF (Rp)	LOKASI	SUMBER DANA	PRIORITAS			TARGET	PAGU INDIKATIF (Rp)	
											NASIONAL	DAERAH				
1	2	3	4	5	6	7	8	9	10	11	12	13	14	15	16	17
			Jumlah Laporan Keuangan Akhir Tahun SKPD dan Laporan Hasil Koordinasi Penyusunan Laporan Keuangan Akhir Tahun SKPD				2 Laporan	2.810.139,00	Semua Kota/Kab, Semua Kecamatan, Semua Kel/Desa	PENDAPATAN ASLI DAERAH (PAD)	Memperkuat pembangunan sumber daya manusia (SDM), sains, teknologi, pendidikan, kesehatan, prestasi olahraga, kesetaraan gender, serta penguatan peran perempuan, pemuda (generasi milenial dan generasi Z), dan penyandang disabilitas.	4. Peningkatan Pelayanan Publik dan Reformasi Birokrasi	Peningkatan pendapatan daerah, memperkuat SDM dan pelayanan publik		4.712.200,00	UPTD TOMOHON
	X.XX.01.1.02.0007	Koordinasi dan Penyusunan Laporan Keuangan Bulanan/ Triwulanan/Semesteran SKPD														
			Jumlah Laporan Keuangan Bulanan/ Triwulanan/Semesteran SKPD dan Laporan Koordinasi Penyusunan Laporan Keuangan Bulanan/ Triwulanan/Semesteran SKPD				12 Laporan	18.951.240,00	Semua Kota/Kab, Semua Kecamatan, Semua Kel/Desa	PENDAPATAN ASLI DAERAH (PAD)	Memperkuat pembangunan sumber daya manusia (SDM), sains, teknologi, pendidikan, kesehatan, prestasi olahraga, kesetaraan gender, serta penguatan peran perempuan, pemuda (generasi milenial dan generasi Z), dan penyandang disabilitas.	4. Peningkatan Pelayanan Publik dan Reformasi Birokrasi	Peningkatan pendapatan daerah, memperkuat SDM dan pelayanan publik		19.520.800,00	UPTD TOMOHON

NO	KODE	URUSAN / BIDANG URUSAN / PROGRAM / OUTCOME / KEGIATAN / SUB KEGIATAN	INDIKATOR PROGRAM / KEGIATAN / SUB KEGIATAN	TARGET AKHIR PERIODE RENSTRA OPD	REALISASI CAPAIAN RENJA OPD TAHUN 2024	PRAKIRAAN CAPAIAN TARGET RENJA OPD TAHUN 2025	CAPAIAN KINERJA DAN KERANGKA PENDANAAN						KELOMPOK SASARAN	PRAKIRAAN MAJU RENCANA TAHUN 2027		PERANGKAT DAERAH PENANGGUNG JAWAB
							TARGET 2026	PAGU INDIKATIF (Rp)	LOKASI	SUMBER DANA	PRIORITAS			TARGET	PAGU INDIKATIF (Rp)	
											NASIONAL	DAERAH				
1	2	3	4	5	6	7	8	9	10	11	12	13	14	15	16	17
	X.XX.01.1.03	Administrasi Barang Milik Daerah pada Perangkat Daerah	-	-			-	4.468.883,00			Memperkuat pembangunan sumber daya manusia (SDM), sains, teknologi, pendidikan, kesehatan, prestasi olahraga, kesetaraan gender, serta penguatan peran perempuan, pemuda (generasi milenial dan generasi Z), dan penyandang disabilitas.	4. Peningkatan Pelayanan Publik dan Reformasi Birokrasi	Peningkatan pendapatan daerah, memperkuat SDM dan pelayanan publik	-	4.714.200,00	UPTD TOMOHON
	X.XX.01.1.03.0006	Penatausahaan Barang Milik Daerah pada SKPD														
			Jumlah Laporan Penatausahaan Barang Milik Daerah pada SKPD				12 Laporan	4.468.883,00	Semua Kota/Kab, Semua Kecamatan, Semua Kel/Desa	PENDAPATAN ASLI DAERAH (PAD)	Memperkuat pembangunan sumber daya manusia (SDM), sains, teknologi, pendidikan, kesehatan, prestasi olahraga, kesetaraan gender, serta penguatan peran perempuan, pemuda (generasi milenial dan generasi Z), dan penyandang disabilitas.	4. Peningkatan Pelayanan Publik dan Reformasi Birokrasi	Peningkatan pendapatan daerah, memperkuat SDM dan pelayanan publik		4.714.200,00	UPTD TOMOHON

NO	KODE	URUSAN / BIDANG URUSAN / PROGRAM / OUTCOME / KEGIATAN / SUB KEGIATAN	INDIKATOR PROGRAM / KEGIATAN / SUB KEGIATAN	TARGET AKHIR PERIODE RENSTRA OPD	REALISASI CAPAIAN RENJA OPD TAHUN 2024	PRAKIRAAN CAPAIAN TARGET RENJA OPD TAHUN 2025	CAPAIAN KINERJA DAN KERANGKA PENDANAAN						KELOMPOK SASARAN	PRAKIRAAN MAJU RENCANA TAHUN 2027		PERANGKAT DAERAH PENANGGUNG JAWAB
							TARGET 2026	PAGU INDIKATIF (Rp)	LOKASI	SUMBER DANA	PRIORITAS			TARGET	PAGU INDIKATIF (Rp)	
											NASIONAL	DAERAH				
1	2	3	4	5	6	7	8	9	10	11	12	13	14	15	16	17
	X.XX.01.1.05	Administrasi Kepegawaian Perangkat Daerah	-	-			-	0,00			Memperkuat pembangunan sumber daya manusia (SDM), sains, teknologi, pendidikan, kesehatan, prestasi olahraga, kesetaraan gender, serta penguatan peran perempuan, pemuda (generasi milenial dan generasi Z), dan penyandang disabilitas.	4. Peningkatan Pelayanan Publik dan Reformasi Birokrasi	Peningkatan pendapatan daerah, memperkuat SDM dan pelayanan publik	-	5.000.000,00	UPTD TOMOHON
	X.XX.01.1.05.0002	Pengadaan Pakaian Dinas Beserta Atribut Kelengkapannya														
			Jumlah Paket Pakaian Dinas Beserta Atribut Kelengkapan				38 Paket	0,00	Semua Kota/Kab, Semua Kecamatan, Semua Kel/Desa	PENDAPATAN ASLI DAERAH (PAD)	Memperkuat pembangunan sumber daya manusia (SDM), sains, teknologi, pendidikan, kesehatan, prestasi olahraga, kesetaraan gender, serta penguatan peran perempuan, pemuda (generasi milenial dan generasi Z), dan penyandang disabilitas.	4. Peningkatan Pelayanan Publik dan Reformasi Birokrasi	Peningkatan pendapatan daerah, memperkuat SDM dan pelayanan publik		5.000.000,00	UPTD TOMOHON

NO	KODE	URUSAN / BIDANG URUSAN / PROGRAM / OUTCOME / KEGIATAN / SUB KEGIATAN	INDIKATOR PROGRAM / KEGIATAN / SUB KEGIATAN	TARGET AKHIR PERIODE RENSTRA OPD	REALISASI CAPAIAN RENJA OPD TAHUN 2024	PRAKIRAAN CAPAIAN TARGET RENJA OPD TAHUN 2025	CAPAIAN KINERJA DAN KERANGKA PENDANAAN						KELOMPOK SASARAN	PRAKIRAAN MAJU RENCANA TAHUN 2027		PERANGKAT DAERAH PENANGGUNG JAWAB
							TARGET 2026	PAGU INDIKATIF (Rp)	LOKASI	SUMBER DANA	PRIORITAS			TARGET	PAGU INDIKATIF (Rp)	
											NASIONAL	DAERAH				
1	2	3	4	5	6	7	8	9	10	11	12	13	14	15	16	17
	X.XX.01.1.06	Administrasi Umum Perangkat Daerah	-	-			-	7.512.806,00			Memperkuat pembangunan sumber daya manusia (SDM), sains, teknologi, pendidikan, kesehatan, prestasi olahraga, kesetaraan gender, serta penguatan peran perempuan, pemuda (generasi milenial dan generasi Z), dan penyandang disabilitas.	4. Peningkatan Pelayanan Publik dan Reformasi Birokrasi	Peningkatan pendapatan daerah, memperkuat SDM dan pelayanan publik	-	13.131.500,00	UPTD TOMOHON
	X.XX.01.1.06.0002	Penyediaan Peralatan dan Perlengkapan Kantor														
			Jumlah Paket Peralatan dan Perlengkapan Kantor yang Disediakan				8 Paket	3.614.100,00	Semua Kota/Kab, Semua Kecamatan, Semua Kel/Desa	PENDAPATAN ASLI DAERAH (PAD)	Memperkuat pembangunan sumber daya manusia (SDM), sains, teknologi, pendidikan, kesehatan, prestasi olahraga, kesetaraan gender, serta penguatan peran perempuan, pemuda (generasi milenial dan generasi Z), dan penyandang disabilitas.	4. Peningkatan Pelayanan Publik dan Reformasi Birokrasi	Peningkatan pendapatan daerah, memperkuat SDM dan pelayanan publik		4.993.300,00	UPTD TOMOHON
	X.XX.01.1.06.0009	Penyelenggaraan Rapat Koordinasi dan Konsultasi SKPD														

NO	KODE	URUSAN / BIDANG URUSAN / PROGRAM / OUTCOME / KEGIATAN / SUB KEGIATAN	INDIKATOR PROGRAM / KEGIATAN / SUB KEGIATAN	TARGET AKHIR PERIODE RENSTRA OPD	REALISASI CAPAIAN RENJA OPD TAHUN 2024	PRAKIRAAN CAPAIAN TARGET RENJA OPD TAHUN 2025	CAPAIAN KINERJA DAN KERANGKA PENDANAAN						KELOMPOK SASARAN	PRAKIRAAN MAJU RENCANA TAHUN 2027		PERANGKAT DAERAH PENANGGUNG JAWAB
							TARGET 2026	PAGU INDIKATIF (Rp)	LOKASI	SUMBER DANA	PRIORITAS			TARGET	PAGU INDIKATIF (Rp)	
											NASIONAL	DAERAH				
1	2	3	4	5	6	7	8	9	10	11	12	13	14	15	16	17
			Jumlah Laporan Penyelenggaraan Rapat Koordinasi dan Konsultasi SKPD				4 Laporan	3.898.706,00	Semua Kota/Kab, Semua Kecamatan, Semua Kel/Desa	PENDAPATAN ASLI DAERAH (PAD)	Memperkuat pembangunan sumber daya manusia (SDM), sains, teknologi, pendidikan, kesehatan, prestasi olahraga, kesetaraan gender, serta penguatan peran perempuan, pemuda (generasi milenial dan generasi Z), dan penyandang disabilitas.	4. Peningkatan Pelayanan Publik dan Reformasi Birokrasi	Peningkatan pendapatan daerah, memperkuat SDM dan pelayanan publik		8.138.200,00	UPTD TOMOHON
	X.XX.01.1.07	Pengadaan Barang Milik Daerah Penunjang Urusan Pemerintah Daerah	-	-			-	20.000.000,00			Memperkuat pembangunan sumber daya manusia (SDM), sains, teknologi, pendidikan, kesehatan, prestasi olahraga, kesetaraan gender, serta penguatan peran perempuan, pemuda (generasi milenial dan generasi Z), dan penyandang disabilitas.	4. Peningkatan Pelayanan Publik dan Reformasi Birokrasi	Peningkatan pendapatan daerah, memperkuat SDM dan pelayanan publik	-	54.000.000,00	UPTD TOMOHON
	X.XX.01.1.07.0006	Pengadaan Peralatan dan Mesin Lainnya														

NO	KODE	URUSAN / BIDANG URUSAN / PROGRAM / OUTCOME / KEGIATAN / SUB KEGIATAN	INDIKATOR PROGRAM / KEGIATAN / SUB KEGIATAN	TARGET AKHIR PERIODE RENSTRA OPD	REALISASI CAPAIAN RENJA OPD TAHUN 2024	PRAKIRAAN CAPAIAN TARGET RENJA OPD TAHUN 2025	CAPAIAN KINERJA DAN KERANGKA PENDANAAN						KELOMPOK SASARAN	PRAKIRAAN MAJU RENCANA TAHUN 2027		PERANGKAT DAERAH PENANGGUNG JAWAB
							TARGET 2026	PAGU INDIKATIF (Rp)	LOKASI	SUMBER DANA	PRIORITAS			TARGET	PAGU INDIKATIF (Rp)	
											NASIONAL	DAERAH				
1	2	3	4	5	6	7	8	9	10	11	12	13	14	15	16	17
			Jumlah Unit Peralatan dan Mesin Lainnya yang Disediakan				1 Unit	20.000.000,00	Semua Kota/Kab, Semua Kecamatan, Semua Kel/Desa	PENDAPATAN ASLI DAERAH (PAD)	Memperkuat pembangunan sumber daya manusia (SDM), sains, teknologi, pendidikan, kesehatan, prestasi olahraga, kesetaraan gender, serta penguatan peran perempuan, pemuda (generasi milenial dan generasi Z), dan penyandang disabilitas.	4. Peningkatan Pelayanan Publik dan Reformasi Birokrasi	Peningkatan pendapatan daerah, memperkuat SDM dan pelayanan publik		54.000.000,00	UPTD TOMOHON
	X.XX.01.1.08	Penyediaan Jasa Penunjang Urusan Pemerintahan Daerah	-	-			-	619.715.488,00			Memperkuat pembangunan sumber daya manusia (SDM), sains, teknologi, pendidikan, kesehatan, prestasi olahraga, kesetaraan gender, serta penguatan peran perempuan, pemuda (generasi milenial dan generasi Z), dan penyandang disabilitas.	4. Peningkatan Pelayanan Publik dan Reformasi Birokrasi	Peningkatan pendapatan daerah, memperkuat SDM dan pelayanan publik	-	709.838.748,00	UPTD TOMOHON
	X.XX.01.1.08.0002	Penyediaan Jasa Komunikasi, Sumber Daya Air dan Listrik														

NO	KODE	URUSAN / BIDANG URUSAN / PROGRAM / OUTCOME / KEGIATAN / SUB KEGIATAN	INDIKATOR PROGRAM / KEGIATAN / SUB KEGIATAN	TARGET AKHIR PERIODE RENSTRA OPD	REALISASI CAPAIAN RENJA OPD TAHUN 2024	PRAKIRAAN CAPAIAN TARGET RENJA OPD TAHUN 2025	CAPAIAN KINERJA DAN KERANGKA PENDANAAN						KELOMPOK SASARAN	PRAKIRAAN MAJU RENCANA TAHUN 2027		PERANGKAT DAERAH PENANGGUNG JAWAB
							TARGET 2026	PAGU INDIKATIF (Rp)	LOKASI	SUMBER DANA	PRIORITAS			TARGET	PAGU INDIKATIF (Rp)	
											NASIONAL	DAERAH				
1	2	3	4	5	6	7	8	9	10	11	12	13	14	15	16	17
			Jumlah Laporan Penyediaan Jasa Komunikasi, Sumber Daya Air dan Listrik yang Disediakan				12 Laporan	12.000.000,00	Semua Kota/Kab, Semua Kecamatan, Semua Kel/Desa	PENDAPATAN ASLI DAERAH (PAD)	Memperkuat pembangunan sumber daya manusia (SDM), sains, teknologi, pendidikan, kesehatan, prestasi olahraga, kesetaraan gender, serta penguatan peran perempuan, pemuda (generasi milenial dan generasi Z), dan penyandang disabilitas.	4. Peningkatan Pelayanan Publik dan Reformasi Birokrasi	Peningkatan pendapatan daerah, memperkuat SDM dan pelayanan publik		36.000.000,00	UPTD TOMOHON
	X.XX.01.1.08.0004	Penyediaan Jasa Pelayanan Umum Kantor														
			Jumlah Laporan Penyediaan Jasa Pelayanan Umum Kantor yang Disediakan				11 Laporan	607.715.488,00	Semua Kota/Kab, Semua Kecamatan, Semua Kel/Desa	PENDAPATAN ASLI DAERAH (PAD)	Memperkuat pembangunan sumber daya manusia (SDM), sains, teknologi, pendidikan, kesehatan, prestasi olahraga, kesetaraan gender, serta penguatan peran perempuan, pemuda (generasi milenial dan generasi Z), dan penyandang disabilitas.	4. Peningkatan Pelayanan Publik dan Reformasi Birokrasi	Peningkatan pendapatan daerah, memperkuat SDM dan pelayanan publik		673.838.748,00	UPTD TOMOHON

NO	KODE	URUSAN / BIDANG URUSAN / PROGRAM / OUTCOME / KEGIATAN / SUB KEGIATAN	INDIKATOR PROGRAM / KEGIATAN / SUB KEGIATAN	TARGET AKHIR PERIODE RENSTRA OPD	REALISASI CAPAIAN RENJA OPD TAHUN 2024	PRAKIRAAN CAPAIAN TARGET RENJA OPD TAHUN 2025	CAPAIAN KINERJA DAN KERANGKA PENDANAAN						KELOMPOK SASARAN	PRAKIRAAN MAJU RENCANA TAHUN 2027		PERANGKAT DAERAH PENANGGUNG JAWAB
							TARGET 2026	PAGU INDIKATIF (Rp)	LOKASI	SUMBER DANA	PRIORITAS			TARGET	PAGU INDIKATIF (Rp)	
											NASIONAL	DAERAH				
1	2	3	4	5	6	7	8	9	10	11	12	13	14	15	16	17
	X.XX.01.1.09	Pemeliharaan Barang Milik Daerah Penunjang Urusan Pemerintahan Daerah	-	-			-	84.047.980,00			Memperkuat pembangunan sumber daya manusia (SDM), sains, teknologi, pendidikan, kesehatan, prestasi olahraga, kesetaraan gender, serta penguatan peran perempuan, pemuda (generasi milenial dan generasi Z), dan penyandang disabilitas.	4. Peningkatan Pelayanan Publik dan Reformasi Birokrasi	Peningkatan pendapatan daerah, memperkuat SDM dan pelayanan publik	-	117.754.854,00	UPTD TOMOHON
	X.XX.01.1.09.0002	Penyediaan Jasa Pemeliharaan, Biaya Pemeliharaan, Pajak dan Perizinan Kendaraan Dinas Operasional atau Lapangan														
			Jumlah Kendaraan Dinas Operasional atau Lapangan yang Dipelihara dan Dibayarkan Pajak dan Perizinannya				5 Unit	82.777.980,00	Semua Kota/Kab, Semua Kecamatan, Semua Kel/Desa	PENDAPATAN ASLI DAERAH (PAD)	Memperkuat pembangunan sumber daya manusia (SDM), sains, teknologi, pendidikan, kesehatan, prestasi olahraga, kesetaraan gender, serta penguatan peran perempuan, pemuda (generasi milenial dan generasi Z), dan penyandang disabilitas.	4. Peningkatan Pelayanan Publik dan Reformasi Birokrasi	Peningkatan pendapatan daerah, memperkuat SDM dan pelayanan publik		112.179.854,00	UPTD TOMOHON
	X.XX.01.1.09.0006	Pemeliharaan Peralatan dan Mesin Lainnya														

NO	KODE	URUSAN / BIDANG URUSAN / PROGRAM / OUTCOME / KEGIATAN / SUB KEGIATAN	INDIKATOR PROGRAM / KEGIATAN / SUB KEGIATAN	TARGET AKHIR PERIODE RENSTRA OPD	REALISASI CAPAIAN RENJA OPD TAHUN 2024	PRAKIRAAN CAPAIAN TARGET RENJA OPD TAHUN 2025	CAPAIAN KINERJA DAN KERANGKA PENDANAAN						KELOMPOK SASARAN	PRAKIRAAN MAJU RENCANA TAHUN 2027		PERANGKAT DAERAH PENANGGUNG JAWAB
							TARGET 2026	PAGU INDIKATIF (Rp)	LOKASI	SUMBER DANA	PRIORITAS			TARGET	PAGU INDIKATIF (Rp)	
											NASIONAL	DAERAH				
1	2	3	4	5	6	7	8	9	10	11	12	13	14	15	16	17
			Jumlah Peralatan dan Mesin Lainnya yang Dipelihara				10 Unit	1.270.000,00	Semua Kota/Kab, Semua Kecamatan, Semua Kel/Desa	PENDAPATAN ASLI DAERAH (PAD)	Memperkuat pembangunan sumber daya manusia (SDM), sains, teknologi, pendidikan, kesehatan, prestasi olahraga, kesetaraan gender, serta penguatan peran perempuan, pemuda (generasi milenial dan generasi Z), dan penyandang disabilitas.	4. Peningkatan Pelayanan Publik dan Reformasi Birokrasi	Peningkatan pendapatan daerah, memperkuat SDM dan pelayanan publik		5.575.000,00	UPTD TOMOHON
		UPTD BOLAANG MONGONDOW						**899.849.922,00**							**0,00**	
	5	**UNSUR PENUNJANG URUSAN PEMERINTAHAN**						**444.670.186,00**							**0,00**	
	5.02	**KEUANGAN**						**444.670.186,00**							**0,00**	
1.	**5.02.04**	**PROGRAM PENGELOLAAN PENDAPATAN DAERAH**					**-**	**444.670.186,00**							**0,00**	
		[Meningkatnya Upaya Eksetensifikasi dan Intensifikasi Pendapatan]	**-**	**-**	**-**	**-**	**-**	**444.670.186,00**	-	-	-	-	-	-	**0,00**	-
	5.02.04.1.01	Kegiatan Pengelolaan Pendapatan Daerah	*-TERLAKSANANYA PENGELOLAAN PENDAPATAN DAERAH*	-			1 TA	444.670.186,00			-	4. Peningkatan Pelayanan Publik dan Reformasi Birokrasi	-	-	0,00	UPTD BOLAANG MONGONDOW
	5.02.04.1.01.0007	Penetapan Wajib Pajak Daerah														

NO	KODE	URUSAN / BIDANG URUSAN / PROGRAM / OUTCOME / KEGIATAN / SUB KEGIATAN	INDIKATOR PROGRAM / KEGIATAN / SUB KEGIATAN	TARGET AKHIR PERIODE RENSTRA OPD	REALISASI CAPAIAN RENJA OPD TAHUN 2024	PRAKIRAAN CAPAIAN TARGET RENJA OPD TAHUN 2025	CAPAIAN KINERJA DAN KERANGKA PENDANAAN						KELOMPOK SASARAN	PRAKIRAAN MAJU RENCANA TAHUN 2027		PERANGKAT DAERAH PENANGGUNG JAWAB
							TARGET 2026	PAGU INDIKATIF (Rp)	LOKASI	SUMBER DANA	PRIORITAS			TARGET	PAGU INDIKATIF (Rp)	
											NASIONAL	DAERAH				
1	2	3	4	5	6	7	8	9	10	11	12	13	14	15	16	17
			Jumlah Dokumen Ketetapan Pajak Daerah				12 Dokumen Ketetapan	83.052.118,00	Kab. Bolaang Mongondow, Semua Kecamatan, Semua Kel/Desa Kab. Bolaang Mongondow Utara, Semua Kecamatan, Semua Kel/Desa Kab. Bolaang Mongondow Timur, Semua Kecamatan, Semua Kel/Desa	PENDAPATAN ASLI DAERAH (PAD)	-	4. Peningkatan Pelayanan Publik dan Reformasi Birokrasi	-		0,00	UPTD BOLAANG MONGONDOW
	5.02.04.1.01.0008	Pelayanan dan Konsultasi Pajak Daerah														
			Jumlah Laporan Permasalahan yang Telah Ditindaklanjuti dan Belum Ditindaklanjuti.				1 Laporan	291.985.774,00	Kab. Bolaang Mongondow, Semua Kecamatan, Semua Kel/Desa Kab. Bolaang Mongondow Utara, Semua Kecamatan, Semua Kel/Desa Kab. Bolaang Mongondow Timur, Semua Kecamatan, Semua Kel/Desa	PENDAPATAN ASLI DAERAH (PAD)	-	4. Peningkatan Pelayanan Publik dan Reformasi Birokrasi	-		0,00	UPTD BOLAANG MONGONDOW
	5.02.04.1.01.0010	Penagihan Pajak Daerah														
			Jumlah Dokumen Tertanggihnya WP yang Memiliki Piutang Pajak.				4 Dokumen SSPD	69.632.294,00	Kab. Bolaang Mongondow, Semua Kecamatan, Semua Kel/Desa Kab. Bolaang Mongondow Utara, Semua Kecamatan, Semua Kel/Desa Kab. Bolaang Mongondow Timur, Semua Kecamatan, Semua Kel/Desa	PENDAPATAN ASLI DAERAH (PAD)	-	4. Peningkatan Pelayanan Publik dan Reformasi Birokrasi	-		0,00	UPTD BOLAANG MONGONDOW
	X	**NON URUSAN**						**455.179.736,00**							**0,00**	
	X.XX	**URUSAN PEMERINTAHAN BIDANG XX**						**455.179.736,00**							**0,00**	
1.	**X.XX.01**	**PROGRAM PENUNJANG URUSAN PEMERINTAHAN DAERAH PROVINSI**					**-**	**455.179.736,00**							**0,00**	
		-	**-**	**-**	**-**	**-**	**-**	**455.179.736,00**	-	-	-	-	-	-	**0,00**	-

NO	KODE	URUSAN / BIDANG URUSAN / PROGRAM / OUTCOME / KEGIATAN / SUB KEGIATAN	INDIKATOR PROGRAM / KEGIATAN / SUB KEGIATAN	TARGET AKHIR PERIODE RENSTRA OPD	REALISASI CAPAIAN RENJA OPD TAHUN 2024	PRAKIRAAN CAPAIAN TARGET RENJA OPD TAHUN 2025	CAPAIAN KINERJA DAN KERANGKA PENDANAAN						KELOMPOK SASARAN	PRAKIRAAN MAJU RENCANA TAHUN 2027		PERANGKAT DAERAH PENANGGUNG JAWAB
							TARGET 2026	PAGU INDIKATIF (Rp)	LOKASI	SUMBER DANA	PRIORITAS			TARGET	PAGU INDIKATIF (Rp)	
											NASIONAL	DAERAH				
1	2	3	4	5	6	7	8	9	10	11	12	13	14	15	16	17
	X.XX.01.1.02	Administrasi Keuangan Perangkat Daerah	*TERLAKSANANYA ADMINISTRASI KEUANGAN PERANGKAT DAERAH*	-			1 TA	48.692.071,00			-	4. Peningkatan Pelayanan Publik dan Reformasi Birokrasi	-	-	0,00	UPTD BOLAANG MONGONDOW
	X.XX.01.1.02.0003	Pelaksanaan Penatausahaan dan Pengujian/Verifikasi Keuangan SKPD														
			Jumlah Dokumen Penatausahaan dan Pengujian/Verifikasi Keuangan SKPD				12 Dokumen	21.311.510,00	Kab. Bolaang Mongondow, Semua Kecamatan, Semua Kel/Desa Kab. Bolaang Mongondow Utara, Semua Kecamatan, Semua Kel/Desa Kab. Bolaang Mongondow Timur, Semua Kecamatan, Semua Kel/Desa	PENDAPATAN ASLI DAERAH (PAD)	-	4. Peningkatan Pelayanan Publik dan Reformasi Birokrasi	-		0,00	UPTD BOLAANG MONGONDOW
	X.XX.01.1.02.0005	Koordinasi dan Penyusunan Laporan Keuangan Akhir Tahun SKPD														
			Jumlah Laporan Keuangan Akhir Tahun SKPD dan Laporan Hasil Koordinasi Penyusunan Laporan Keuangan Akhir Tahun SKPD				1 Laporan	4.168.382,00	Kab. Bolaang Mongondow, Semua Kecamatan, Semua Kel/Desa Kab. Bolaang Mongondow Utara, Semua Kecamatan, Semua Kel/Desa Kab. Bolaang Mongondow Timur, Semua Kecamatan, Semua Kel/Desa	PENDAPATAN ASLI DAERAH (PAD)	-	4. Peningkatan Pelayanan Publik dan Reformasi Birokrasi	-		0,00	UPTD BOLAANG MONGONDOW
	X.XX.01.1.02.0007	Koordinasi dan Penyusunan Laporan Keuangan Bulanan/ Triwulanan/Semesteran SKPD														
			Jumlah Laporan Keuangan Bulanan/ Triwulanan/Semesteran SKPD dan Laporan Koordinasi Penyusunan Laporan Keuangan Bulanan/ Triwulanan/Semesteran SKPD				18 Laporan	23.212.179,00	Kab. Bolaang Mongondow, Semua Kecamatan, Semua Kel/Desa Kab. Bolaang Mongondow Utara, Semua Kecamatan, Semua Kel/Desa Kab. Bolaang Mongondow Timur, Semua Kecamatan, Semua Kel/Desa	PENDAPATAN ASLI DAERAH (PAD)	-	4. Peningkatan Pelayanan Publik dan Reformasi Birokrasi	-		0,00	UPTD BOLAANG MONGONDOW

NO	KODE	URUSAN / BIDANG URUSAN / PROGRAM / OUTCOME / KEGIATAN / SUB KEGIATAN	INDIKATOR PROGRAM / KEGIATAN / SUB KEGIATAN	TARGET AKHIR PERIODE RENSTRA OPD	REALISASI CAPAIAN RENJA OPD TAHUN 2024	PRAKIRAAN CAPAIAN TARGET RENJA OPD TAHUN 2025	CAPAIAN KINERJA DAN KERANGKA PENDANAAN						KELOMPOK SASARAN	PRAKIRAAN MAJU RENCANA TAHUN 2027		PERANGKAT DAERAH PENANGGUNG JAWAB
							TARGET 2026	PAGU INDIKATIF (Rp)	LOKASI	SUMBER DANA	PRIORITAS			TARGET	PAGU INDIKATIF (Rp)	
											NASIONAL	DAERAH				
1	2	3	4	5	6	7	8	9	10	11	12	13	14	15	16	17
	X.XX.01.1.03	Administrasi Barang Milik Daerah pada Perangkat Daerah	*TERLAKSANANYA ADMINISTRASI BARANG MILIK DAERAH PADA PERANGKAT DAERAH*	-			12 BULAN	15.057.675,00			-	4. Peningkatan Pelayanan Publik dan Reformasi Birokrasi	-	-	0,00	UPTD BOLAANG MONGONDOW
	X.XX.01.1.03.0006	Penatausahaan Barang Milik Daerah pada SKPD														
			Jumlah Laporan Penatausahaan Barang Milik Daerah pada SKPD				12 Laporan	15.057.675,00	Kab. Bolaang Mongondow, Semua Kecamatan, Semua Kel/Desa Kab. Bolaang Mongondow Utara, Semua Kecamatan, Semua Kel/Desa Kab. Bolaang Mongondow Timur, Semua Kecamatan, Semua Kel/Desa	PENDAPATAN ASLI DAERAH (PAD)	-	4. Peningkatan Pelayanan Publik dan Reformasi Birokrasi	-		0,00	UPTD BOLAANG MONGONDOW
	X.XX.01.1.05	Administrasi Kepegawaian Perangkat Daerah	*TERLAKSANANYA ADMINISTRASI KEPEGAWAIAN PERANGKAT DAERAH*	-			1 TA	3.850.000,00			-	4. Peningkatan Pelayanan Publik dan Reformasi Birokrasi	-	-	0,00	UPTD BOLAANG MONGONDOW
	X.XX.01.1.05.0002	Pengadaan Pakaian Dinas Beserta Atribut Kelengkapannya														
			Jumlah Paket Pakaian Dinas Beserta Atribut Kelengkapan				2 Paket	3.850.000,00	Kab. Bolaang Mongondow, Semua Kecamatan, Semua Kel/Desa Kab. Bolaang Mongondow Utara, Semua Kecamatan, Semua Kel/Desa Kab. Bolaang Mongondow Timur, Semua Kecamatan, Semua Kel/Desa	PENDAPATAN ASLI DAERAH (PAD)	-	4. Peningkatan Pelayanan Publik dan Reformasi Birokrasi	-		0,00	UPTD BOLAANG MONGONDOW
	X.XX.01.1.06	Administrasi Umum Perangkat Daerah	-	-			-	18.198.699,00			-	4. Peningkatan Pelayanan Publik dan Reformasi Birokrasi	-	-	0,00	UPTD BOLAANG MONGONDOW

NO	KODE	URUSAN / BIDANG URUSAN / PROGRAM / OUTCOME / KEGIATAN / SUB KEGIATAN	INDIKATOR PROGRAM / KEGIATAN / SUB KEGIATAN	TARGET AKHIR PERIODE RENSTRA OPD	REALISASI CAPAIAN RENJA OPD TAHUN 2024	PRAKIRAAN CAPAIAN TARGET RENJA OPD TAHUN 2025	CAPAIAN KINERJA DAN KERANGKA PENDANAAN						KELOMPOK SASARAN	PRAKIRAAN MAJU RENCANA TAHUN 2027		PERANGKAT DAERAH PENANGGUNG JAWAB
							TARGET 2026	PAGU INDIKATIF (Rp)	LOKASI	SUMBER DANA	PRIORITAS			TARGET	PAGU INDIKATIF (Rp)	
											NASIONAL	DAERAH				
1	2	3	4	5	6	7	8	9	10	11	12	13	14	15	16	17
	X.XX.01.1.06.0009	Penyelenggaraan Rapat Koordinasi dan Konsultasi SKPD														
			Jumlah Laporan Penyelenggaraan Rapat Koordinasi dan Konsultasi SKPD				4 Laporan	18.198.699,00	Kab. Bolaang Mongondow, Semua Kecamatan, Semua Kel/Desa Kab. Bolaang Mongondow Utara, Semua Kecamatan, Semua Kel/Desa Kab. Bolaang Mongondow Timur, Semua Kecamatan, Semua Kel/Desa	PENDAPATAN ASLI DAERAH (PAD)	-	4. Peningkatan Pelayanan Publik dan Reformasi Birokrasi	-		0,00	UPTD BOLAANG MONGONDOW
	X.XX.01.1.07	Pengadaan Barang Milik Daerah Penunjang Urusan Pemerintah Daerah	-	-			-	16.810.000,00			-	4. Peningkatan Pelayanan Publik dan Reformasi Birokrasi	-	-	0,00	UPTD BOLAANG MONGONDOW
	X.XX.01.1.07.0006	Pengadaan Peralatan dan Mesin Lainnya														
			Jumlah Unit Peralatan dan Mesin Lainnya yang Disediakan				3 Unit	16.810.000,00	Kab. Bolaang Mongondow, Semua Kecamatan, Semua Kel/Desa Kab. Bolaang Mongondow Utara, Semua Kecamatan, Semua Kel/Desa Kab. Bolaang Mongondow Timur, Semua Kecamatan, Semua Kel/Desa	PENDAPATAN ASLI DAERAH (PAD)	-	4. Peningkatan Pelayanan Publik dan Reformasi Birokrasi	-		0,00	UPTD BOLAANG MONGONDOW
	X.XX.01.1.08	Penyediaan Jasa Penunjang Urusan Pemerintahan Daerah	*TERLAKSANANYA PENYEDIAAN JASA PENUNJANG URUSAN PEMERINTAHAN DAERAH*	-			1 TA	234.548.294,00			-	4. Peningkatan Pelayanan Publik dan Reformasi Birokrasi	-	-	0,00	UPTD BOLAANG MONGONDOW
	X.XX.01.1.08.0002	Penyediaan Jasa Komunikasi, Sumber Daya Air dan Listrik														

NO	KODE	URUSAN / BIDANG URUSAN / PROGRAM / OUTCOME / KEGIATAN / SUB KEGIATAN	INDIKATOR PROGRAM / KEGIATAN / SUB KEGIATAN	TARGET AKHIR PERIODE RENSTRA OPD	REALISASI CAPAIAN RENJA OPD TAHUN 2024	PRAKIRAAN CAPAIAN TARGET RENJA OPD TAHUN 2025	CAPAIAN KINERJA DAN KERANGKA PENDANAAN						KELOMPOK SASARAN	PRAKIRAAN MAJU RENCANA TAHUN 2027		PERANGKAT DAERAH PENANGGUNG JAWAB
							TARGET 2026	PAGU INDIKATIF (Rp)	LOKASI	SUMBER DANA	PRIORITAS			TARGET	PAGU INDIKATIF (Rp)	
											NASIONAL	DAERAH				
1	2	3	4	5	6	7	8	9	10	11	12	13	14	15	16	17
			Jumlah Laporan Penyediaan Jasa Komunikasi, Sumber Daya Air dan Listrik yang Disediakan				12 Laporan	30.000.000,00	Kab. Bolaang Mongondow, Semua Kecamatan, Semua Kel/Desa Kab. Bolaang Mongondow Utara, Semua Kecamatan, Semua Kel/Desa Kab. Bolaang Mongondow Timur, Semua Kecamatan, Semua Kel/Desa	PENDAPATAN ASLI DAERAH (PAD)	-	4. Peningkatan Pelayanan Publik dan Reformasi Birokrasi	-		0,00	UPTD BOLAANG MONGONDOW
	X.XX.01.1.08.0003	Penyediaan Jasa Peralatan dan Perlengkapan Kantor														
			Jumlah Laporan Penyediaan Jasa Peralatan dan Perlengkapan Kantor yang Disediakan				1 Laporan	75.154.995,00	Kab. Bolaang Mongondow, Semua Kecamatan, Semua Kel/Desa Kab. Bolaang Mongondow Utara, Semua Kecamatan, Semua Kel/Desa Kab. Bolaang Mongondow Timur, Semua Kecamatan, Semua Kel/Desa	PENDAPATAN ASLI DAERAH (PAD)	-	4. Peningkatan Pelayanan Publik dan Reformasi Birokrasi	-		0,00	UPTD BOLAANG MONGONDOW
	X.XX.01.1.08.0004	Penyediaan Jasa Pelayanan Umum Kantor														
			Jumlah Laporan Penyediaan Jasa Pelayanan Umum Kantor yang Disediakan				1 Laporan	129.393.299,00	Kab. Bolaang Mongondow, Semua Kecamatan, Semua Kel/Desa Kab. Bolaang Mongondow Utara, Semua Kecamatan, Semua Kel/Desa Kab. Bolaang Mongondow Timur, Semua Kecamatan, Semua Kel/Desa	PENDAPATAN ASLI DAERAH (PAD)	-	4. Peningkatan Pelayanan Publik dan Reformasi Birokrasi	-		0,00	UPTD BOLAANG MONGONDOW
	X.XX.01.1.09	Pemeliharaan Barang Milik Daerah Penunjang Urusan Pemerintahan Daerah	*TERLAKSANANYA PEMELIHARAAN BARANG MILIK DAERAH PENUNJANG URUSAN PEMERINTAHAN DAERAH*	-			1 TA	118.022.997,00			-	4. Peningkatan Pelayanan Publik dan Reformasi Birokrasi	-	-	0,00	UPTD BOLAANG MONGONDOW
	X.XX.01.1.09.0002	Penyediaan Jasa Pemeliharaan, Biaya Pemeliharaan, Pajak dan Perizinan Kendaraan Dinas Operasional atau Lapangan														

NO	KODE	URUSAN / BIDANG URUSAN / PROGRAM / OUTCOME / KEGIATAN / SUB KEGIATAN	INDIKATOR PROGRAM / KEGIATAN / SUB KEGIATAN	TARGET AKHIR PERIODE RENSTRA OPD	REALISASI CAPAIAN RENJA OPD TAHUN 2024	PRAKIRAAN CAPAIAN TARGET RENJA OPD TAHUN 2025	CAPAIAN KINERJA DAN KERANGKA PENDANAAN						KELOMPOK SASARAN	PRAKIRAAN MAJU RENCANA TAHUN 2027		PERANGKAT DAERAH PENANGGUNG JAWAB
							TARGET 2026	PAGU INDIKATIF (Rp)	LOKASI	SUMBER DANA	PRIORITAS			TARGET	PAGU INDIKATIF (Rp)	
											NASIONAL	DAERAH				
1	2	3	4	5	6	7	8	9	10	11	12	13	14	15	16	17
			Jumlah Kendaraan Dinas Operasional atau Lapangan yang Dipelihara dan Dibayarkan Pajak dan Perizinannya				3 Unit	116.782.997,00	Kab. Bolaang Mongondow, Semua Kecamatan, Semua Kel/Desa Kab. Bolaang Mongondow Utara, Semua Kecamatan, Semua Kel/Desa Kab. Bolaang Mongondow Timur, Semua Kecamatan, Semua Kel/Desa	PENDAPATAN ASLI DAERAH (PAD)	-	4. Peningkatan Pelayanan Publik dan Reformasi Birokrasi	-		0,00	UPTD BOLAANG MONGONDOW
	X.XX.01.1.09.0009	Pemeliharaan/Rehabilitasi Gedung Kantor dan Bangunan Lainnya														
			Jumlah Gedung Kantor dan Bangunan Lainnya yang Dipelihara/Direhabilitasi				1 Unit	1.240.000,00	Kab. Bolaang Mongondow, Semua Kecamatan, Semua Kel/Desa Kab. Bolaang Mongondow Utara, Semua Kecamatan, Semua Kel/Desa Kab. Bolaang Mongondow Timur, Semua Kecamatan, Semua Kel/Desa	PENDAPATAN ASLI DAERAH (PAD)	-	4. Peningkatan Pelayanan Publik dan Reformasi Birokrasi	-		0,00	UPTD BOLAANG MONGONDOW
		UPTD BITUNG						**770.612.707,00**							**925.013.000,00**	
	5	**UNSUR PENUNJANG URUSAN PEMERINTAHAN**						**317.813.800,00**							**255.000.000,00**	
	5.02	**KEUANGAN**						**317.813.800,00**							**255.000.000,00**	
1.	**5.02.04**	**PROGRAM PENGELOLAAN PENDAPATAN DAERAH**					**-**	**317.813.800,00**							**255.000.000,00**	
		[Meningkatnya Upaya Eksetensifikasi dan Intensifikasi Pendapatan]	**-**	**-**	**-**	**-**	**-**	**317.813.800,00**	-	-	-	-	-	-	**255.000.000,00**	-

NO	KODE	URUSAN / BIDANG URUSAN / PROGRAM / OUTCOME / KEGIATAN / SUB KEGIATAN	INDIKATOR PROGRAM / KEGIATAN / SUB KEGIATAN	TARGET AKHIR PERIODE RENSTRA OPD	REALISASI CAPAIAN RENJA OPD TAHUN 2024	PRAKIRAAN CAPAIAN TARGET RENJA OPD TAHUN 2025	CAPAIAN KINERJA DAN KERANGKA PENDANAAN						KELOMPOK SASARAN	PRAKIRAAN MAJU RENCANA TAHUN 2027		PERANGKAT DAERAH PENANGGUNG JAWAB
							TARGET 2026	PAGU INDIKATIF (Rp)	LOKASI	SUMBER DANA	PRIORITAS			TARGET	PAGU INDIKATIF (Rp)	
											NASIONAL	DAERAH				
1	2	3	4	5	6	7	8	9	10	11	12	13	14	15	16	17
	5.02.04.1.01	Kegiatan Pengelolaan Pendapatan Daerah	-	-			-	317.813.800,00			Memperkuat pembangunan sumber daya manusia (SDM), sains, teknologi, pendidikan, kesehatan, prestasi olahraga, kesetaraan gender, serta penguatan peran perempuan, pemuda (generasi milenial dan generasi Z), dan penyandang disabilitas.	4. Peningkatan Pelayanan Publik dan Reformasi Birokrasi	Peningkatan pendapatan daerah, memperkuat sumber daya manusia (SDM) dan pelayanan publik	-	255.000.000,00	UPTD BITUNG
	5.02.04.1.01.0007	Penetapan Wajib Pajak Daerah														
			Jumlah Dokumen Ketetapan Pajak Daerah				10 Dokumen Ketetapan	256.650.480,00	Kota Bitung, Matuari, Manembo-nembo Tengah	PENDAPATAN ASLI DAERAH (PAD)	Memperkuat pembangunan sumber daya manusia (SDM), sains, teknologi, pendidikan, kesehatan, prestasi olahraga, kesetaraan gender, serta penguatan peran perempuan, pemuda (generasi milenial dan generasi Z), dan penyandang disabilitas.	4. Peningkatan Pelayanan Publik dan Reformasi Birokrasi	Peningkatan pendapatan daerah, memperkuat sumber daya manusia (SDM) dan pelayanan publik		95.000.000,00	UPTD BITUNG
	5.02.04.1.01.0008	Pelayanan dan Konsultasi Pajak Daerah														

NO	KODE	URUSAN / BIDANG URUSAN / PROGRAM / OUTCOME / KEGIATAN / SUB KEGIATAN	INDIKATOR PROGRAM / KEGIATAN / SUB KEGIATAN	TARGET AKHIR PERIODE RENSTRA OPD	REALISASI CAPAIAN RENJA OPD TAHUN 2024	PRAKIRAAN CAPAIAN TARGET RENJA OPD TAHUN 2025	CAPAIAN KINERJA DAN KERANGKA PENDANAAN						KELOMPOK SASARAN	PRAKIRAAN MAJU RENCANA TAHUN 2027		PERANGKAT DAERAH PENANGGUNG JAWAB
							TARGET 2026	PAGU INDIKATIF (Rp)	LOKASI	SUMBER DANA	PRIORITAS			TARGET	PAGU INDIKATIF (Rp)	
											NASIONAL	DAERAH				
1	2	3	4	5	6	7	8	9	10	11	12	13	14	15	16	17
			Jumlah Laporan Permasalahan yang Telah Ditindaklanjuti dan Belum Ditindaklanjuti.				12 Laporan	25.200.916,00	Kota Bitung, Matuari, Manembo-nembo Tengah	PENDAPATAN ASLI DAERAH (PAD)	Memperkuat pembangunan sumber daya manusia (SDM), sains, teknologi, pendidikan, kesehatan, prestasi olahraga, kesetaraan gender, serta penguatan peran perempuan, pemuda (generasi milenial dan generasi Z), dan penyandang disabilitas.	4. Peningkatan Pelayanan Publik dan Reformasi Birokrasi	Peningkatan pendapatan daerah, memperkuat sumber daya manusia (SDM) dan pelayanan publik		65.000.000,00	UPTD BITUNG
	5.02.04.1.01.0010	Penagihan Pajak Daerah														
			Jumlah Dokumen Tertanggihnya WP yang Memiliki Piutang Pajak.				100 Dokumen SSPD	35.962.404,00	Kota Bitung, Matuari, Manembo-nembo Tengah	PENDAPATAN ASLI DAERAH (PAD)	Memperkuat pembangunan sumber daya manusia (SDM), sains, teknologi, pendidikan, kesehatan, prestasi olahraga, kesetaraan gender, serta penguatan peran perempuan, pemuda (generasi milenial dan generasi Z), dan penyandang disabilitas.	4. Peningkatan Pelayanan Publik dan Reformasi Birokrasi	Peningkatan pendapatan daerah, memperkuat sumber daya manusia (SDM) dan pelayanan publik		95.000.000,00	UPTD BITUNG
	X	**NON URUSAN**						**452.798.907,00**							**670.013.000,00**	
	X.XX	**URUSAN PEMERINTAHAN BIDANG XX**						**452.798.907,00**							**670.013.000,00**	
1.	**X.XX.01**	**PROGRAM PENUNJANG URUSAN PEMERINTAHAN DAERAH PROVINSI**					**-**	**452.798.907,00**							**670.013.000,00**	
		-	**-**	**-**	**-**	**-**	**-**	**452.798.907,00**	-	-	-	-	-	-	**670.013.000,00**	-

NO	KODE	URUSAN / BIDANG URUSAN / PROGRAM / OUTCOME / KEGIATAN / SUB KEGIATAN	INDIKATOR PROGRAM / KEGIATAN / SUB KEGIATAN	TARGET AKHIR PERIODE RENSTRA OPD	REALISASI CAPAIAN RENJA OPD TAHUN 2024	PRAKIRAAN CAPAIAN TARGET RENJA OPD TAHUN 2025	CAPAIAN KINERJA DAN KERANGKA PENDANAAN						KELOMPOK SASARAN	PRAKIRAAN MAJU RENCANA TAHUN 2027		PERANGKAT DAERAH PENANGGUNG JAWAB
							TARGET 2026	PAGU INDIKATIF (Rp)	LOKASI	SUMBER DANA	PRIORITAS			TARGET	PAGU INDIKATIF (Rp)	
											NASIONAL	DAERAH				
1	2	3	4	5	6	7	8	9	10	11	12	13	14	15	16	17
	X.XX.01.1.01	Perencanaan, Penganggaran, dan Evaluasi Kinerja Perangkat Daerah	-	-			-	2.322.499,00			Memperkuat pembangunan sumber daya manusia (SDM), sains, teknologi, pendidikan, kesehatan, prestasi olahraga, kesetaraan gender, serta penguatan peran perempuan, pemuda (generasi milenial dan generasi Z), dan penyandang disabilitas.	4. Peningkatan Pelayanan Publik dan Reformasi Birokrasi	Peningkatan pendapatan daerah, memperkuat sumber daya manusia (SDM) dan pelayanan publik	-	6.063.000,00	UPTD BITUNG
	X.XX.01.1.01.0002	Koordinasi dan Penyusunan Dokumen RKA- SKPD														
			Jumlah Dokumen RKA-SKPD dan Laporan Hasil Koordinasi Penyusunan Dokumen RKA-SKPD				10 Dokumen	2.322.499,00	Kota Bitung, Matuari, Manembo-nembo Tengah	PENDAPATAN ASLI DAERAH (PAD)	Memperkuat pembangunan sumber daya manusia (SDM), sains, teknologi, pendidikan, kesehatan, prestasi olahraga, kesetaraan gender, serta penguatan peran perempuan, pemuda (generasi milenial dan generasi Z), dan penyandang disabilitas.	4. Peningkatan Pelayanan Publik dan Reformasi Birokrasi	Peningkatan pendapatan daerah, memperkuat sumber daya manusia (SDM) dan pelayanan publik		6.063.000,00	UPTD BITUNG

NO	KODE	URUSAN / BIDANG URUSAN / PROGRAM / OUTCOME / KEGIATAN / SUB KEGIATAN	INDIKATOR PROGRAM / KEGIATAN / SUB KEGIATAN	TARGET AKHIR PERIODE RENSTRA OPD	REALISASI CAPAIAN RENJA OPD TAHUN 2024	PRAKIRAAN CAPAIAN TARGET RENJA OPD TAHUN 2025	CAPAIAN KINERJA DAN KERANGKA PENDANAAN						KELOMPOK SASARAN	PRAKIRAAN MAJU RENCANA TAHUN 2027		PERANGKAT DAERAH PENANGGUNG JAWAB
							TARGET 2026	PAGU INDIKATIF (Rp)	LOKASI	SUMBER DANA	PRIORITAS			TARGET	PAGU INDIKATIF (Rp)	
											NASIONAL	DAERAH				
1	2	3	4	5	6	7	8	9	10	11	12	13	14	15	16	17
	X.XX.01.1.02	Administrasi Keuangan Perangkat Daerah	-	-			-	31.680.122,00			Memperkuat pembangunan sumber daya manusia (SDM), sains, teknologi, pendidikan, kesehatan, prestasi olahraga, kesetaraan gender, serta penguatan peran perempuan, pemuda (generasi milenial dan generasi Z), dan penyandang disabilitas.	4. Peningkatan Pelayanan Publik dan Reformasi Birokrasi	Peningkatan pendapatan daerah, memperkuat sumber daya manusia (SDM) dan pelayanan publik	-	60.000.000,00	UPTD BITUNG
	X.XX.01.1.02.0003	Pelaksanaan Penatausahaan dan Pengujian/Verifikasi Keuangan SKPD														
			Jumlah Dokumen Penatausahaan dan Pengujian/Verifikasi Keuangan SKPD				100 Dokumen	16.624.126,00	Kota Bitung, Matuari, Manembo-nembo Tengah	PENDAPATAN ASLI DAERAH (PAD)	Memperkuat pembangunan sumber daya manusia (SDM), sains, teknologi, pendidikan, kesehatan, prestasi olahraga, kesetaraan gender, serta penguatan peran perempuan, pemuda (generasi milenial dan generasi Z), dan penyandang disabilitas.	4. Peningkatan Pelayanan Publik dan Reformasi Birokrasi	Peningkatan pendapatan daerah, memperkuat sumber daya manusia (SDM) dan pelayanan publik		35.000.000,00	UPTD BITUNG
	X.XX.01.1.02.0007	Koordinasi dan Penyusunan Laporan Keuangan Bulanan/ Triwulanan/Semesteran SKPD														

NO	KODE	URUSAN / BIDANG URUSAN / PROGRAM / OUTCOME / KEGIATAN / SUB KEGIATAN	INDIKATOR PROGRAM / KEGIATAN / SUB KEGIATAN	TARGET AKHIR PERIODE RENSTRA OPD	REALISASI CAPAIAN RENJA OPD TAHUN 2024	PRAKIRAAN CAPAIAN TARGET RENJA OPD TAHUN 2025	CAPAIAN KINERJA DAN KERANGKA PENDANAAN						KELOMPOK SASARAN	PRAKIRAAN MAJU RENCANA TAHUN 2027		PERANGKAT DAERAH PENANGGUNG JAWAB
							TARGET 2026	PAGU INDIKATIF (Rp)	LOKASI	SUMBER DANA	PRIORITAS			TARGET	PAGU INDIKATIF (Rp)	
											NASIONAL	DAERAH				
1	2	3	4	5	6	7	8	9	10	11	12	13	14	15	16	17
			Jumlah Laporan Keuangan Bulanan/ Triwulanan/Semesteran SKPD dan Laporan Koordinasi Penyusunan Laporan Keuangan Bulanan/ Triwulanan/Semesteran SKPD				12 Laporan	15.055.996,00	Kota Bitung, Matuari, Manembo-nembo Tengah	PENDAPATAN ASLI DAERAH (PAD)	Memperkuat pembangunan sumber daya manusia (SDM), sains, teknologi, pendidikan, kesehatan, prestasi olahraga, kesetaraan gender, serta penguatan peran perempuan, pemuda (generasi milenial dan generasi Z), dan penyandang disabilitas.	4. Peningkatan Pelayanan Publik dan Reformasi Birokrasi	Peningkatan pendapatan daerah, memperkuat sumber daya manusia (SDM) dan pelayanan publik		25.000.000,00	UPTD BITUNG
	X.XX.01.1.03	Administrasi Barang Milik Daerah pada Perangkat Daerah	-	-			-	10.892.622,00			Memperkuat pembangunan sumber daya manusia (SDM), sains, teknologi, pendidikan, kesehatan, prestasi olahraga, kesetaraan gender, serta penguatan peran perempuan, pemuda (generasi milenial dan generasi Z), dan penyandang disabilitas.	4. Peningkatan Pelayanan Publik dan Reformasi Birokrasi	Peningkatan pendapatan daerah, memperkuat sumber daya manusia (SDM) dan pelayanan publik	-	20.000.000,00	UPTD BITUNG
	X.XX.01.1.03.0006	Penatausahaan Barang Milik Daerah pada SKPD														

NO	KODE	URUSAN / BIDANG URUSAN / PROGRAM / OUTCOME / KEGIATAN / SUB KEGIATAN	INDIKATOR PROGRAM / KEGIATAN / SUB KEGIATAN	TARGET AKHIR PERIODE RENSTRA OPD	REALISASI CAPAIAN RENJA OPD TAHUN 2024	PRAKIRAAN CAPAIAN TARGET RENJA OPD TAHUN 2025	CAPAIAN KINERJA DAN KERANGKA PENDANAAN						KELOMPOK SASARAN	PRAKIRAAN MAJU RENCANA TAHUN 2027		PERANGKAT DAERAH PENANGGUNG JAWAB
							TARGET 2026	PAGU INDIKATIF (Rp)	LOKASI	SUMBER DANA	PRIORITAS			TARGET	PAGU INDIKATIF (Rp)	
											NASIONAL	DAERAH				
1	2	3	4	5	6	7	8	9	10	11	12	13	14	15	16	17
			Jumlah Laporan Penatausahaan Barang Milik Daerah pada SKPD				12 Laporan	10.892.622,00	Kota Bitung, Matuari, Manembo-nembo Tengah	PENDAPATAN ASLI DAERAH (PAD)	Memperkuat pembangunan sumber daya manusia (SDM), sains, teknologi, pendidikan, kesehatan, prestasi olahraga, kesetaraan gender, serta penguatan peran perempuan, pemuda (generasi milenial dan generasi Z), dan penyandang disabilitas.	4. Peningkatan Pelayanan Publik dan Reformasi Birokrasi	Peningkatan pendapatan daerah, memperkuat sumber daya manusia (SDM) dan pelayanan publik		20.000.000,00	UPTD BITUNG
	X.XX.01.1.05	Administrasi Kepegawaian Perangkat Daerah	-	-			-	24.310.000,00			Memperkuat pembangunan sumber daya manusia (SDM), sains, teknologi, pendidikan, kesehatan, prestasi olahraga, kesetaraan gender, serta penguatan peran perempuan, pemuda (generasi milenial dan generasi Z), dan penyandang disabilitas.	4. Peningkatan Pelayanan Publik dan Reformasi Birokrasi	Peningkatan pendapatan daerah, memperkuat sumber daya manusia (SDM) dan pelayanan publik	-	49.950.000,00	UPTD BITUNG
	X.XX.01.1.05.0002	Pengadaan Pakaian Dinas Beserta Atribut Kelengkapannya														

NO	KODE	URUSAN / BIDANG URUSAN / PROGRAM / OUTCOME / KEGIATAN / SUB KEGIATAN	INDIKATOR PROGRAM / KEGIATAN / SUB KEGIATAN	TARGET AKHIR PERIODE RENSTRA OPD	REALISASI CAPAIAN RENJA OPD TAHUN 2024	PRAKIRAAN CAPAIAN TARGET RENJA OPD TAHUN 2025	CAPAIAN KINERJA DAN KERANGKA PENDANAAN						KELOMPOK SASARAN	PRAKIRAAN MAJU RENCANA TAHUN 2027		PERANGKAT DAERAH PENANGGUNG JAWAB
							TARGET 2026	PAGU INDIKATIF (Rp)	LOKASI	SUMBER DANA	PRIORITAS			TARGET	PAGU INDIKATIF (Rp)	
											NASIONAL	DAERAH				
1	2	3	4	5	6	7	8	9	10	11	12	13	14	15	16	17
			Jumlah Paket Pakaian Dinas Beserta Atribut Kelengkapan				27 Paket	24.310.000,00	Kota Bitung, Matuari, Manembo-nembo Tengah	PENDAPATAN ASLI DAERAH (PAD)	Memperkuat pembangunan sumber daya manusia (SDM), sains, teknologi, pendidikan, kesehatan, prestasi olahraga, kesetaraan gender, serta penguatan peran perempuan, pemuda (generasi milenial dan generasi Z), dan penyandang disabilitas.	4. Peningkatan Pelayanan Publik dan Reformasi Birokrasi	Peningkatan pendapatan daerah, memperkuat sumber daya manusia (SDM) dan pelayanan publik		49.950.000,00	UPTD BITUNG
	X.XX.01.1.06	Administrasi Umum Perangkat Daerah	-	-			-	13.933.664,00			Memperkuat pembangunan sumber daya manusia (SDM), sains, teknologi, pendidikan, kesehatan, prestasi olahraga, kesetaraan gender, serta penguatan peran perempuan, pemuda (generasi milenial dan generasi Z), dan penyandang disabilitas.	4. Peningkatan Pelayanan Publik dan Reformasi Birokrasi	Peningkatan pendapatan daerah, memperkuat sumber daya manusia (SDM) dan pelayanan publik	-	25.000.000,00	UPTD BITUNG
	X.XX.01.1.06.0009	Penyelenggaraan Rapat Koordinasi dan Konsultasi SKPD														

NO	KODE	URUSAN / BIDANG URUSAN / PROGRAM / OUTCOME / KEGIATAN / SUB KEGIATAN	INDIKATOR PROGRAM / KEGIATAN / SUB KEGIATAN	TARGET AKHIR PERIODE RENSTRA OPD	REALISASI CAPAIAN RENJA OPD TAHUN 2024	PRAKIRAAN CAPAIAN TARGET RENJA OPD TAHUN 2025	CAPAIAN KINERJA DAN KERANGKA PENDANAAN						KELOMPOK SASARAN	PRAKIRAAN MAJU RENCANA TAHUN 2027		PERANGKAT DAERAH PENANGGUNG JAWAB
							TARGET 2026	PAGU INDIKATIF (Rp)	LOKASI	SUMBER DANA	PRIORITAS			TARGET	PAGU INDIKATIF (Rp)	
											NASIONAL	DAERAH				
1	2	3	4	5	6	7	8	9	10	11	12	13	14	15	16	17
			Jumlah Laporan Penyelenggaraan Rapat Koordinasi dan Konsultasi SKPD				12 Laporan	13.933.664,00	Kota Bitung, Matuari, Manembo-nembo Tengah	PENDAPATAN ASLI DAERAH (PAD)	Memperkuat pembangunan sumber daya manusia (SDM), sains, teknologi, pendidikan, kesehatan, prestasi olahraga, kesetaraan gender, serta penguatan peran perempuan, pemuda (generasi milenial dan generasi Z), dan penyandang disabilitas.	4. Peningkatan Pelayanan Publik dan Reformasi Birokrasi	Peningkatan pendapatan daerah, memperkuat sumber daya manusia (SDM) dan pelayanan publik		25.000.000,00	UPTD BITUNG
	X.XX.01.1.07	Pengadaan Barang Milik Daerah Penunjang Urusan Pemerintah Daerah	-	-			-	51.835.000,00			Memperkuat pembangunan sumber daya manusia (SDM), sains, teknologi, pendidikan, kesehatan, prestasi olahraga, kesetaraan gender, serta penguatan peran perempuan, pemuda (generasi milenial dan generasi Z), dan penyandang disabilitas.	4. Peningkatan Pelayanan Publik dan Reformasi Birokrasi	Peningkatan pendapatan daerah, memperkuat sumber daya manusia (SDM) dan pelayanan publik	-	175.000.000,00	UPTD BITUNG
	X.XX.01.1.07.0006	Pengadaan Peralatan dan Mesin Lainnya														

NO	KODE	URUSAN / BIDANG URUSAN / PROGRAM / OUTCOME / KEGIATAN / SUB KEGIATAN	INDIKATOR PROGRAM / KEGIATAN / SUB KEGIATAN	TARGET AKHIR PERIODE RENSTRA OPD	REALISASI CAPAIAN RENJA OPD TAHUN 2024	PRAKIRAAN CAPAIAN TARGET RENJA OPD TAHUN 2025	CAPAIAN KINERJA DAN KERANGKA PENDANAAN						KELOMPOK SASARAN	PRAKIRAAN MAJU RENCANA TAHUN 2027		PERANGKAT DAERAH PENANGGUNG JAWAB
							TARGET 2026	PAGU INDIKATIF (Rp)	LOKASI	SUMBER DANA	PRIORITAS			TARGET	PAGU INDIKATIF (Rp)	
											NASIONAL	DAERAH				
1	2	3	4	5	6	7	8	9	10	11	12	13	14	15	16	17
			Jumlah Unit Peralatan dan Mesin Lainnya yang Disediakan				15 Unit	51.835.000,00	Kota Bitung, Matuari, Manembo-nembo Tengah	PENDAPATAN ASLI DAERAH (PAD)	Memperkuat pembangunan sumber daya manusia (SDM), sains, teknologi, pendidikan, kesehatan, prestasi olahraga, kesetaraan gender, serta penguatan peran perempuan, pemuda (generasi milenial dan generasi Z), dan penyandang disabilitas.	4. Peningkatan Pelayanan Publik dan Reformasi Birokrasi	Peningkatan pendapatan daerah, memperkuat sumber daya manusia (SDM) dan pelayanan publik		175.000.000,00	UPTD BITUNG
	X.XX.01.1.08	Penyediaan Jasa Penunjang Urusan Pemerintahan Daerah	-	-			-	154.214.607,00			Memperkuat pembangunan sumber daya manusia (SDM), sains, teknologi, pendidikan, kesehatan, prestasi olahraga, kesetaraan gender, serta penguatan peran perempuan, pemuda (generasi milenial dan generasi Z), dan penyandang disabilitas.	4. Peningkatan Pelayanan Publik dan Reformasi Birokrasi	Peningkatan pendapatan daerah, memperkuat sumber daya manusia (SDM) dan pelayanan publik	-	132.000.000,00	UPTD BITUNG
	X.XX.01.1.08.0002	Penyediaan Jasa Komunikasi, Sumber Daya Air dan Listrik														

NO	KODE	URUSAN / BIDANG URUSAN / PROGRAM / OUTCOME / KEGIATAN / SUB KEGIATAN	INDIKATOR PROGRAM / KEGIATAN / SUB KEGIATAN	TARGET AKHIR PERIODE RENSTRA OPD	REALISASI CAPAIAN RENJA OPD TAHUN 2024	PRAKIRAAN CAPAIAN TARGET RENJA OPD TAHUN 2025	CAPAIAN KINERJA DAN KERANGKA PENDANAAN						KELOMPOK SASARAN	PRAKIRAAN MAJU RENCANA TAHUN 2027		PERANGKAT DAERAH PENANGGUNG JAWAB
							TARGET 2026	PAGU INDIKATIF (Rp)	LOKASI	SUMBER DANA	PRIORITAS			TARGET	PAGU INDIKATIF (Rp)	
											NASIONAL	DAERAH				
1	2	3	4	5	6	7	8	9	10	11	12	13	14	15	16	17
			Jumlah Laporan Penyediaan Jasa Komunikasi, Sumber Daya Air dan Listrik yang Disediakan				12 Laporan	72.000.000,00	Kota Bitung, Matuari, Manembo-nembo Tengah	PENDAPATAN ASLI DAERAH (PAD)	Memperkuat pembangunan sumber daya manusia (SDM), sains, teknologi, pendidikan, kesehatan, prestasi olahraga, kesetaraan gender, serta penguatan peran perempuan, pemuda (generasi milenial dan generasi Z), dan penyandang disabilitas.	4. Peningkatan Pelayanan Publik dan Reformasi Birokrasi	Peningkatan pendapatan daerah, memperkuat sumber daya manusia (SDM) dan pelayanan publik		72.000.000,00	UPTD BITUNG
	X.XX.01.1.08.0004	Penyediaan Jasa Pelayanan Umum Kantor														
			Jumlah Laporan Penyediaan Jasa Pelayanan Umum Kantor yang Disediakan				12 Laporan	82.214.607,00	Kota Bitung, Matuari, Manembo-nembo Tengah	PENDAPATAN ASLI DAERAH (PAD)	Memperkuat pembangunan sumber daya manusia (SDM), sains, teknologi, pendidikan, kesehatan, prestasi olahraga, kesetaraan gender, serta penguatan peran perempuan, pemuda (generasi milenial dan generasi Z), dan penyandang disabilitas.	4. Peningkatan Pelayanan Publik dan Reformasi Birokrasi	Peningkatan pendapatan daerah, memperkuat sumber daya manusia (SDM) dan pelayanan publik		60.000.000,00	UPTD BITUNG

NO	KODE	URUSAN / BIDANG URUSAN / PROGRAM / OUTCOME / KEGIATAN / SUB KEGIATAN	INDIKATOR PROGRAM / KEGIATAN / SUB KEGIATAN	TARGET AKHIR PERIODE RENSTRA OPD	REALISASI CAPAIAN RENJA OPD TAHUN 2024	PRAKIRAAN CAPAIAN TARGET RENJA OPD TAHUN 2025	CAPAIAN KINERJA DAN KERANGKA PENDANAAN						KELOMPOK SASARAN	PRAKIRAAN MAJU RENCANA TAHUN 2027		PERANGKAT DAERAH PENANGGUNG JAWAB
							TARGET 2026	PAGU INDIKATIF (Rp)	LOKASI	SUMBER DANA	PRIORITAS			TARGET	PAGU INDIKATIF (Rp)	
											NASIONAL	DAERAH				
1	2	3	4	5	6	7	8	9	10	11	12	13	14	15	16	17
	X.XX.01.1.09	Pemeliharaan Barang Milik Daerah Penunjang Urusan Pemerintahan Daerah	-	-			-	163.610.393,00			Memperkuat pembangunan sumber daya manusia (SDM), sains, teknologi, pendidikan, kesehatan, prestasi olahraga, kesetaraan gender, serta penguatan peran perempuan, pemuda (generasi milenial dan generasi Z), dan penyandang disabilitas.	4. Peningkatan Pelayanan Publik dan Reformasi Birokrasi	Peningkatan pendapatan daerah, memperkuat sumber daya manusia (SDM) dan pelayanan publik	-	202.000.000,00	UPTD BITUNG
	X.XX.01.1.09.0002	Penyediaan Jasa Pemeliharaan, Biaya Pemeliharaan, Pajak dan Perizinan Kendaraan Dinas Operasional atau Lapangan														
			Jumlah Kendaraan Dinas Operasional atau Lapangan yang Dipelihara dan Dibayarkan Pajak dan Perizinannya				12 Unit	128.065.393,00	Kota Bitung, Matuari, Manembo-nembo Tengah	PENDAPATAN ASLI DAERAH (PAD)	Memperkuat pembangunan sumber daya manusia (SDM), sains, teknologi, pendidikan, kesehatan, prestasi olahraga, kesetaraan gender, serta penguatan peran perempuan, pemuda (generasi milenial dan generasi Z), dan penyandang disabilitas.	4. Peningkatan Pelayanan Publik dan Reformasi Birokrasi	Peningkatan pendapatan daerah, memperkuat sumber daya manusia (SDM) dan pelayanan publik		160.000.000,00	UPTD BITUNG
	X.XX.01.1.09.0006	Pemeliharaan Peralatan dan Mesin Lainnya														

NO	KODE	URUSAN / BIDANG URUSAN / PROGRAM / OUTCOME / KEGIATAN / SUB KEGIATAN	INDIKATOR PROGRAM / KEGIATAN / SUB KEGIATAN	TARGET AKHIR PERIODE RENSTRA OPD	REALISASI CAPAIAN RENJA OPD TAHUN 2024	PRAKIRAAN CAPAIAN TARGET RENJA OPD TAHUN 2025	CAPAIAN KINERJA DAN KERANGKA PENDANAAN						KELOMPOK SASARAN	PRAKIRAAN MAJU RENCANA TAHUN 2027		PERANGKAT DAERAH PENANGGUNG JAWAB
							TARGET 2026	PAGU INDIKATIF (Rp)	LOKASI	SUMBER DANA	PRIORITAS			TARGET	PAGU INDIKATIF (Rp)	
											NASIONAL	DAERAH				
1	2	3	4	5	6	7	8	9	10	11	12	13	14	15	16	17
			Jumlah Peralatan dan Mesin Lainnya yang Dipelihara				10 Unit	14.880.000,00	Kota Bitung, Matuari, Manembo-nembo Tengah	PENDAPATAN ASLI DAERAH (PAD)	Memperkuat pembangunan sumber daya manusia (SDM), sains, teknologi, pendidikan, kesehatan, prestasi olahraga, kesetaraan gender, serta penguatan peran perempuan, pemuda (generasi milenial dan generasi Z), dan penyandang disabilitas.	4. Peningkatan Pelayanan Publik dan Reformasi Birokrasi	Peningkatan pendapatan daerah, memperkuat sumber daya manusia (SDM) dan pelayanan publik		18.000.000,00	UPTD BITUNG
	X.XX.01.1.09.0009	Pemeliharaan/Rehabilitasi Gedung Kantor dan Bangunan Lainnya														
			Jumlah Gedung Kantor dan Bangunan Lainnya yang Dipelihara/Direhabilitasi				12 Unit	20.665.000,00	Kota Bitung, Matuari, Manembo-nembo Tengah	PENDAPATAN ASLI DAERAH (PAD)	Memperkuat pembangunan sumber daya manusia (SDM), sains, teknologi, pendidikan, kesehatan, prestasi olahraga, kesetaraan gender, serta penguatan peran perempuan, pemuda (generasi milenial dan generasi Z), dan penyandang disabilitas.	4. Peningkatan Pelayanan Publik dan Reformasi Birokrasi	Peningkatan pendapatan daerah, memperkuat sumber daya manusia (SDM) dan pelayanan publik		24.000.000,00	UPTD BITUNG
		UPTD MINAHASA SELATAN						**994.580.440,00**							**1.028.243.367,00**	
	5	**UNSUR PENUNJANG URUSAN PEMERINTAHAN**						**343.888.158,00**							**358.943.166,00**	
	5.02	**KEUANGAN**						**343.888.158,00**							**358.943.166,00**	
1.	**5.02.04**	**PROGRAM PENGELOLAAN PENDAPATAN DAERAH**					**1 TA**	**343.888.158,00**							**358.943.166,00**	

NO	KODE	URUSAN / BIDANG URUSAN / PROGRAM / OUTCOME / KEGIATAN / SUB KEGIATAN	INDIKATOR PROGRAM / KEGIATAN / SUB KEGIATAN	TARGET AKHIR PERIODE RENSTRA OPD	REALISASI CAPAIAN RENJA OPD TAHUN 2024	PRAKIRAAN CAPAIAN TARGET RENJA OPD TAHUN 2025	CAPAIAN KINERJA DAN KERANGKA PENDANAAN						KELOMPOK SASARAN	PRAKIRAAN MAJU RENCANA TAHUN 2027		PERANGKAT DAERAH PENANGGUNG JAWAB
							TARGET 2026	PAGU INDIKATIF (Rp)	LOKASI	SUMBER DANA	PRIORITAS			TARGET	PAGU INDIKATIF (Rp)	
											NASIONAL	DAERAH				
1	2	3	4	5	6	7	8	9	10	11	12	13	14	15	16	17
		[Meningkatnya Upaya Eksetensifikasi dan Intensifikasi Pendapatan]	**-**	**-**	**-**	**-**	**-**	**343.888.158,00**	-	-	-	-	-	-	**358.943.166,00**	-
	5.02.04.1.01	Kegiatan Pengelolaan Pendapatan Daerah	*TERLAKSANANYA PENGELOLAAN PENDAPATAN DAERAH*	-			1 TA	343.888.158,00			Memperkuat pembangunan sumber daya manusia (SDM), sains, teknologi, pendidikan, kesehatan, prestasi olahraga, kesetaraan gender, serta penguatan peran perempuan, pemuda (generasi milenial dan generasi Z), dan penyandang disabilitas.	4. Peningkatan Pelayanan Publik dan Reformasi Birokrasi	Peningkatan pendapatan daerah, memperkuat SDM dan pelayanan publik	-	358.943.166,00	UPTD MINAHASA SELATAN
	5.02.04.1.01.0007	Penetapan Wajib Pajak Daerah														
			Jumlah Dokumen Ketetapan Pajak Daerah				12 Dokumen Ketetapan	210.874.407,00	Kab. Minahasa Selatan, Semua Kecamatan, Semua Kel/Desa	PENDAPATAN ASLI DAERAH (PAD)	Memperkuat pembangunan sumber daya manusia (SDM), sains, teknologi, pendidikan, kesehatan, prestasi olahraga, kesetaraan gender, serta penguatan peran perempuan, pemuda (generasi milenial dan generasi Z), dan penyandang disabilitas.	4. Peningkatan Pelayanan Publik dan Reformasi Birokrasi	Peningkatan pendapatan daerah, memperkuat SDM dan pelayanan publik		224.937.159,00	UPTD MINAHASA SELATAN
	5.02.04.1.01.0008	Pelayanan dan Konsultasi Pajak Daerah														

NO	KODE	URUSAN / BIDANG URUSAN / PROGRAM / OUTCOME / KEGIATAN / SUB KEGIATAN	INDIKATOR PROGRAM / KEGIATAN / SUB KEGIATAN	TARGET AKHIR PERIODE RENSTRA OPD	REALISASI CAPAIAN RENJA OPD TAHUN 2024	PRAKIRAAN CAPAIAN TARGET RENJA OPD TAHUN 2025	CAPAIAN KINERJA DAN KERANGKA PENDANAAN						KELOMPOK SASARAN	PRAKIRAAN MAJU RENCANA TAHUN 2027		PERANGKAT DAERAH PENANGGUNG JAWAB
							TARGET 2026	PAGU INDIKATIF (Rp)	LOKASI	SUMBER DANA	PRIORITAS			TARGET	PAGU INDIKATIF (Rp)	
											NASIONAL	DAERAH				
1	2	3	4	5	6	7	8	9	10	11	12	13	14	15	16	17
			Jumlah Laporan Permasalahan yang Telah Ditindaklanjuti dan Belum Ditindaklanjuti.				12 Laporan	117.456.930,00	Kab. Minahasa Selatan, Semua Kecamatan, Semua Kel/Desa	PENDAPATAN ASLI DAERAH (PAD)	Memperkuat pembangunan sumber daya manusia (SDM), sains, teknologi, pendidikan, kesehatan, prestasi olahraga, kesetaraan gender, serta penguatan peran perempuan, pemuda (generasi milenial dan generasi Z), dan penyandang disabilitas.	4. Peningkatan Pelayanan Publik dan Reformasi Birokrasi	Peningkatan pendapatan daerah, memperkuat SDM dan pelayanan publik		117.480.321,00	UPTD MINAHASA SELATAN
	5.02.04.1.01.0010	Penagihan Pajak Daerah														
			Jumlah Dokumen Tertanggihnya WP yang Memiliki Piutang Pajak.				12 Dokumen SSPD	15.556.821,00	Kab. Minahasa Selatan, Semua Kecamatan, Semua Kel/Desa	PENDAPATAN ASLI DAERAH (PAD)	Memperkuat pembangunan sumber daya manusia (SDM), sains, teknologi, pendidikan, kesehatan, prestasi olahraga, kesetaraan gender, serta penguatan peran perempuan, pemuda (generasi milenial dan generasi Z), dan penyandang disabilitas.	4. Peningkatan Pelayanan Publik dan Reformasi Birokrasi	Peningkatan pendapatan daerah, memperkuat SDM dan pelayanan publik		16.525.686,00	UPTD MINAHASA SELATAN
	X	**NON URUSAN**						**650.692.282,00**							**669.300.201,00**	
	X.XX	**URUSAN PEMERINTAHAN BIDANG XX**						**650.692.282,00**							**669.300.201,00**	
1.	**X.XX.01**	**PROGRAM PENUNJANG URUSAN PEMERINTAHAN DAERAH PROVINSI**					**1 TA**	**650.692.282,00**							**669.300.201,00**	
		-	**-**	**-**	**-**	**-**	**-**	**650.692.282,00**	-	-	-	-	-	-	**669.300.201,00**	-

NO	KODE	URUSAN / BIDANG URUSAN / PROGRAM / OUTCOME / KEGIATAN / SUB KEGIATAN	INDIKATOR PROGRAM / KEGIATAN / SUB KEGIATAN	TARGET AKHIR PERIODE RENSTRA OPD	REALISASI CAPAIAN RENJA OPD TAHUN 2024	PRAKIRAAN CAPAIAN TARGET RENJA OPD TAHUN 2025	CAPAIAN KINERJA DAN KERANGKA PENDANAAN						KELOMPOK SASARAN	PRAKIRAAN MAJU RENCANA TAHUN 2027		PERANGKAT DAERAH PENANGGUNG JAWAB
							TARGET 2026	PAGU INDIKATIF (Rp)	LOKASI	SUMBER DANA	PRIORITAS			TARGET	PAGU INDIKATIF (Rp)	
											NASIONAL	DAERAH				
1	2	3	4	5	6	7	8	9	10	11	12	13	14	15	16	17
	X.XX.01.1.02	Administrasi Keuangan Perangkat Daerah	*TERLAKSANANYA ADMINISTRASI KEUANGAN PERANGKAT DAERAH*	-			1 TA	199.735.820,00			Memperkuat pembangunan sumber daya manusia (SDM), sains, teknologi, pendidikan, kesehatan, prestasi olahraga, kesetaraan gender, serta penguatan peran perempuan, pemuda (generasi milenial dan generasi Z), dan penyandang disabilitas.	4. Peningkatan Pelayanan Publik dan Reformasi Birokrasi	Peningkatan pendapatan daerah, memperkuat SDM dan pelayanan publik	-	201.302.754,00	UPTD MINAHASA SELATAN
	X.XX.01.1.02.0003	Pelaksanaan Penatausahaan dan Pengujian/Verifikasi Keuangan SKPD														
			Jumlah Dokumen Penatausahaan dan Pengujian/Verifikasi Keuangan SKPD				12 Dokumen	168.387.824,00	Kab. Minahasa Selatan, Semua Kecamatan, Semua Kel/Desa	PENDAPATAN ASLI DAERAH (PAD)	Memperkuat pembangunan sumber daya manusia (SDM), sains, teknologi, pendidikan, kesehatan, prestasi olahraga, kesetaraan gender, serta penguatan peran perempuan, pemuda (generasi milenial dan generasi Z), dan penyandang disabilitas.	4. Peningkatan Pelayanan Publik dan Reformasi Birokrasi	Peningkatan pendapatan daerah, memperkuat SDM dan pelayanan publik		168.388.206,00	UPTD MINAHASA SELATAN
	X.XX.01.1.02.0007	Koordinasi dan Penyusunan Laporan Keuangan Bulanan/ Triwulanan/Semesteran SKPD														

NO	KODE	URUSAN / BIDANG URUSAN / PROGRAM / OUTCOME / KEGIATAN / SUB KEGIATAN	INDIKATOR PROGRAM / KEGIATAN / SUB KEGIATAN	TARGET AKHIR PERIODE RENSTRA OPD	REALISASI CAPAIAN RENJA OPD TAHUN 2024	PRAKIRAAN CAPAIAN TARGET RENJA OPD TAHUN 2025	CAPAIAN KINERJA DAN KERANGKA PENDANAAN						KELOMPOK SASARAN	PRAKIRAAN MAJU RENCANA TAHUN 2027		PERANGKAT DAERAH PENANGGUNG JAWAB
							TARGET 2026	PAGU INDIKATIF (Rp)	LOKASI	SUMBER DANA	PRIORITAS			TARGET	PAGU INDIKATIF (Rp)	
											NASIONAL	DAERAH				
1	2	3	4	5	6	7	8	9	10	11	12	13	14	15	16	17
			Jumlah Laporan Keuangan Bulanan/ Triwulanan/Semesteran SKPD dan Laporan Koordinasi Penyusunan Laporan Keuangan Bulanan/ Triwulanan/Semesteran SKPD				12 Laporan	31.347.996,00	Kab. Minahasa Selatan, Semua Kecamatan, Semua Kel/Desa	PENDAPATAN ASLI DAERAH (PAD)	Memperkuat pembangunan sumber daya manusia (SDM), sains, teknologi, pendidikan, kesehatan, prestasi olahraga, kesetaraan gender, serta penguatan peran perempuan, pemuda (generasi milenial dan generasi Z), dan penyandang disabilitas.	4. Peningkatan Pelayanan Publik dan Reformasi Birokrasi	Peningkatan pendapatan daerah, memperkuat SDM dan pelayanan publik		32.914.548,00	UPTD MINAHASA SELATAN
	X.XX.01.1.03	Administrasi Barang Milik Daerah pada Perangkat Daerah	*Terlaksananya Administrasi Barang Milik Daerah pada Perangkat Daerah*	-			1 DOKUMEN	6.858.308,00			Memperkuat pembangunan sumber daya manusia (SDM), sains, teknologi, pendidikan, kesehatan, prestasi olahraga, kesetaraan gender, serta penguatan peran perempuan, pemuda (generasi milenial dan generasi Z), dan penyandang disabilitas.	4. Peningkatan Pelayanan Publik dan Reformasi Birokrasi	Peningkatan pendapatan daerah, memperkuat SDM dan pelayanan publik	-	10.720.000,00	UPTD MINAHASA SELATAN
	X.XX.01.1.03.0006	Penatausahaan Barang Milik Daerah pada SKPD														

NO	KODE	URUSAN / BIDANG URUSAN / PROGRAM / OUTCOME / KEGIATAN / SUB KEGIATAN	INDIKATOR PROGRAM / KEGIATAN / SUB KEGIATAN	TARGET AKHIR PERIODE RENSTRA OPD	REALISASI CAPAIAN RENJA OPD TAHUN 2024	PRAKIRAAN CAPAIAN TARGET RENJA OPD TAHUN 2025	CAPAIAN KINERJA DAN KERANGKA PENDANAAN						KELOMPOK SASARAN	PRAKIRAAN MAJU RENCANA TAHUN 2027		PERANGKAT DAERAH PENANGGUNG JAWAB
							TARGET 2026	PAGU INDIKATIF (Rp)	LOKASI	SUMBER DANA	PRIORITAS			TARGET	PAGU INDIKATIF (Rp)	
											NASIONAL	DAERAH				
1	2	3	4	5	6	7	8	9	10	11	12	13	14	15	16	17
			Jumlah Laporan Penatausahaan Barang Milik Daerah pada SKPD				12 Laporan	6.858.308,00	Kab. Minahasa Selatan, Semua Kecamatan, Semua Kel/Desa	PENDAPATAN ASLI DAERAH (PAD)	Memperkuat pembangunan sumber daya manusia (SDM), sains, teknologi, pendidikan, kesehatan, prestasi olahraga, kesetaraan gender, serta penguatan peran perempuan, pemuda (generasi milenial dan generasi Z), dan penyandang disabilitas.	4. Peningkatan Pelayanan Publik dan Reformasi Birokrasi	Peningkatan pendapatan daerah, memperkuat SDM dan pelayanan publik		10.720.000,00	UPTD MINAHASA SELATAN
	X.XX.01.1.05	Administrasi Kepegawaian Perangkat Daerah	*Terlaksananya Administrasi Barang Milik Daerah pada Perangkat Daerah*	-			1 DOKUMEN	35.530.000,00			Memperkuat pembangunan sumber daya manusia (SDM), sains, teknologi, pendidikan, kesehatan, prestasi olahraga, kesetaraan gender, serta penguatan peran perempuan, pemuda (generasi milenial dan generasi Z), dan penyandang disabilitas.	4. Peningkatan Pelayanan Publik dan Reformasi Birokrasi	Peningkatan pendapatan daerah, memperkuat SDM dan pelayanan publik	-	35.700.000,00	UPTD MINAHASA SELATAN
	X.XX.01.1.05.0002	Pengadaan Pakaian Dinas Beserta Atribut Kelengkapannya														

NO	KODE	URUSAN / BIDANG URUSAN / PROGRAM / OUTCOME / KEGIATAN / SUB KEGIATAN	INDIKATOR PROGRAM / KEGIATAN / SUB KEGIATAN	TARGET AKHIR PERIODE RENSTRA OPD	REALISASI CAPAIAN RENJA OPD TAHUN 2024	PRAKIRAAN CAPAIAN TARGET RENJA OPD TAHUN 2025	CAPAIAN KINERJA DAN KERANGKA PENDANAAN						KELOMPOK SASARAN	PRAKIRAAN MAJU RENCANA TAHUN 2027		PERANGKAT DAERAH PENANGGUNG JAWAB
							TARGET 2026	PAGU INDIKATIF (Rp)	LOKASI	SUMBER DANA	PRIORITAS			TARGET	PAGU INDIKATIF (Rp)	
											NASIONAL	DAERAH				
1	2	3	4	5	6	7	8	9	10	11	12	13	14	15	16	17
			Jumlah Paket Pakaian Dinas Beserta Atribut Kelengkapan				40 Paket	35.530.000,00	Kab. Minahasa Selatan, Semua Kecamatan, Semua Kel/Desa	PENDAPATAN ASLI DAERAH (PAD)	Memperkuat pembangunan sumber daya manusia (SDM), sains, teknologi, pendidikan, kesehatan, prestasi olahraga, kesetaraan gender, serta penguatan peran perempuan, pemuda (generasi milenial dan generasi Z), dan penyandang disabilitas.	4. Peningkatan Pelayanan Publik dan Reformasi Birokrasi	Peningkatan pendapatan daerah, memperkuat SDM dan pelayanan publik		35.700.000,00	UPTD MINAHASA SELATAN
	X.XX.01.1.06	Administrasi Umum Perangkat Daerah	*Terlaksananya Administrasi Umum Perangkat Daerah*	-			1 TA	23.489.073,00			Memperkuat pembangunan sumber daya manusia (SDM), sains, teknologi, pendidikan, kesehatan, prestasi olahraga, kesetaraan gender, serta penguatan peran perempuan, pemuda (generasi milenial dan generasi Z), dan penyandang disabilitas.	4. Peningkatan Pelayanan Publik dan Reformasi Birokrasi	Peningkatan pendapatan daerah, memperkuat SDM dan pelayanan publik	-	24.663.765,00	UPTD MINAHASA SELATAN
	X.XX.01.1.06.0009	Penyelenggaraan Rapat Koordinasi dan Konsultasi SKPD														

NO	KODE	URUSAN / BIDANG URUSAN / PROGRAM / OUTCOME / KEGIATAN / SUB KEGIATAN	INDIKATOR PROGRAM / KEGIATAN / SUB KEGIATAN	TARGET AKHIR PERIODE RENSTRA OPD	REALISASI CAPAIAN RENJA OPD TAHUN 2024	PRAKIRAAN CAPAIAN TARGET RENJA OPD TAHUN 2025	CAPAIAN KINERJA DAN KERANGKA PENDANAAN						KELOMPOK SASARAN	PRAKIRAAN MAJU RENCANA TAHUN 2027		PERANGKAT DAERAH PENANGGUNG JAWAB
							TARGET 2026	PAGU INDIKATIF (Rp)	LOKASI	SUMBER DANA	PRIORITAS			TARGET	PAGU INDIKATIF (Rp)	
											NASIONAL	DAERAH				
1	2	3	4	5	6	7	8	9	10	11	12	13	14	15	16	17
			Jumlah Laporan Penyelenggaraan Rapat Koordinasi dan Konsultasi SKPD				12 Laporan	23.489.073,00	Kab. Minahasa Selatan, Semua Kecamatan, Semua Kel/Desa	PENDAPATAN ASLI DAERAH (PAD)	Memperkuat pembangunan sumber daya manusia (SDM), sains, teknologi, pendidikan, kesehatan, prestasi olahraga, kesetaraan gender, serta penguatan peran perempuan, pemuda (generasi milenial dan generasi Z), dan penyandang disabilitas.	4. Peningkatan Pelayanan Publik dan Reformasi Birokrasi	Peningkatan pendapatan daerah, memperkuat SDM dan pelayanan publik		24.663.765,00	UPTD MINAHASA SELATAN
	X.XX.01.1.07	Pengadaan Barang Milik Daerah Penunjang Urusan Pemerintah Daerah	*Terlaksananya Pengadaan Barang Milik Daerah Penunjang Urusan Pemerintah Daerah*	-			1 TA	58.767.500,00			Memperkuat pembangunan sumber daya manusia (SDM), sains, teknologi, pendidikan, kesehatan, prestasi olahraga, kesetaraan gender, serta penguatan peran perempuan, pemuda (generasi milenial dan generasi Z), dan penyandang disabilitas.	4. Peningkatan Pelayanan Publik dan Reformasi Birokrasi	Peningkatan pendapatan daerah, memperkuat SDM dan pelayanan publik	-	54.285.000,00	UPTD MINAHASA SELATAN
	X.XX.01.1.07.0006	Pengadaan Peralatan dan Mesin Lainnya														

NO	KODE	URUSAN / BIDANG URUSAN / PROGRAM / OUTCOME / KEGIATAN / SUB KEGIATAN	INDIKATOR PROGRAM / KEGIATAN / SUB KEGIATAN	TARGET AKHIR PERIODE RENSTRA OPD	REALISASI CAPAIAN RENJA OPD TAHUN 2024	PRAKIRAAN CAPAIAN TARGET RENJA OPD TAHUN 2025	CAPAIAN KINERJA DAN KERANGKA PENDANAAN						KELOMPOK SASARAN	PRAKIRAAN MAJU RENCANA TAHUN 2027		PERANGKAT DAERAH PENANGGUNG JAWAB
							TARGET 2026	PAGU INDIKATIF (Rp)	LOKASI	SUMBER DANA	PRIORITAS			TARGET	PAGU INDIKATIF (Rp)	
											NASIONAL	DAERAH				
1	2	3	4	5	6	7	8	9	10	11	12	13	14	15	16	17
			Jumlah Unit Peralatan dan Mesin Lainnya yang Disediakan				5 Unit	58.767.500,00	Kab. Minahasa Selatan, Semua Kecamatan, Semua Kel/Desa	PENDAPATAN ASLI DAERAH (PAD)	Memperkuat pembangunan sumber daya manusia (SDM), sains, teknologi, pendidikan, kesehatan, prestasi olahraga, kesetaraan gender, serta penguatan peran perempuan, pemuda (generasi milenial dan generasi Z), dan penyandang disabilitas.	4. Peningkatan Pelayanan Publik dan Reformasi Birokrasi	Peningkatan pendapatan daerah, memperkuat SDM dan pelayanan publik		54.285.000,00	UPTD MINAHASA SELATAN
	X.XX.01.1.08	Penyediaan Jasa Penunjang Urusan Pemerintahan Daerah	-	-			-	219.179.051,00			Memperkuat pembangunan sumber daya manusia (SDM), sains, teknologi, pendidikan, kesehatan, prestasi olahraga, kesetaraan gender, serta penguatan peran perempuan, pemuda (generasi milenial dan generasi Z), dan penyandang disabilitas.	4. Peningkatan Pelayanan Publik dan Reformasi Birokrasi	Peningkatan pendapatan daerah, memperkuat SDM dan pelayanan publik	-	230.138.396,00	UPTD MINAHASA SELATAN
	X.XX.01.1.08.0002	Penyediaan Jasa Komunikasi, Sumber Daya Air dan Listrik														

NO	KODE	URUSAN / BIDANG URUSAN / PROGRAM / OUTCOME / KEGIATAN / SUB KEGIATAN	INDIKATOR PROGRAM / KEGIATAN / SUB KEGIATAN	TARGET AKHIR PERIODE RENSTRA OPD	REALISASI CAPAIAN RENJA OPD TAHUN 2024	PRAKIRAAN CAPAIAN TARGET RENJA OPD TAHUN 2025	CAPAIAN KINERJA DAN KERANGKA PENDANAAN						KELOMPOK SASARAN	PRAKIRAAN MAJU RENCANA TAHUN 2027		PERANGKAT DAERAH PENANGGUNG JAWAB
							TARGET 2026	PAGU INDIKATIF (Rp)	LOKASI	SUMBER DANA	PRIORITAS			TARGET	PAGU INDIKATIF (Rp)	
											NASIONAL	DAERAH				
1	2	3	4	5	6	7	8	9	10	11	12	13	14	15	16	17
			Jumlah Laporan Penyediaan Jasa Komunikasi, Sumber Daya Air dan Listrik yang Disediakan				12 Laporan	24.000.000,00	Kab. Minahasa Selatan, Semua Kecamatan, Semua Kel/Desa	PENDAPATAN ASLI DAERAH (PAD)	Memperkuat pembangunan sumber daya manusia (SDM), sains, teknologi, pendidikan, kesehatan, prestasi olahraga, kesetaraan gender, serta penguatan peran perempuan, pemuda (generasi milenial dan generasi Z), dan penyandang disabilitas.	4. Peningkatan Pelayanan Publik dan Reformasi Birokrasi	Peningkatan pendapatan daerah, memperkuat SDM dan pelayanan publik		25.200.000,00	UPTD MINAHASA SELATAN
	X.XX.01.1.08.0004	Penyediaan Jasa Pelayanan Umum Kantor														
			Jumlah Laporan Penyediaan Jasa Pelayanan Umum Kantor yang Disediakan				12 Laporan	195.179.051,00	Kab. Minahasa Selatan, Semua Kecamatan, Semua Kel/Desa	PENDAPATAN ASLI DAERAH (PAD)	Memperkuat pembangunan sumber daya manusia (SDM), sains, teknologi, pendidikan, kesehatan, prestasi olahraga, kesetaraan gender, serta penguatan peran perempuan, pemuda (generasi milenial dan generasi Z), dan penyandang disabilitas.	4. Peningkatan Pelayanan Publik dan Reformasi Birokrasi	Peningkatan pendapatan daerah, memperkuat SDM dan pelayanan publik		204.938.396,00	UPTD MINAHASA SELATAN

NO	KODE	URUSAN / BIDANG URUSAN / PROGRAM / OUTCOME / KEGIATAN / SUB KEGIATAN	INDIKATOR PROGRAM / KEGIATAN / SUB KEGIATAN	TARGET AKHIR PERIODE RENSTRA OPD	REALISASI CAPAIAN RENJA OPD TAHUN 2024	PRAKIRAAN CAPAIAN TARGET RENJA OPD TAHUN 2025	CAPAIAN KINERJA DAN KERANGKA PENDANAAN						KELOMPOK SASARAN	PRAKIRAAN MAJU RENCANA TAHUN 2027		PERANGKAT DAERAH PENANGGUNG JAWAB
							TARGET 2026	PAGU INDIKATIF (Rp)	LOKASI	SUMBER DANA	PRIORITAS			TARGET	PAGU INDIKATIF (Rp)	
											NASIONAL	DAERAH				
1	2	3	4	5	6	7	8	9	10	11	12	13	14	15	16	17
	X.XX.01.1.09	Pemeliharaan Barang Milik Daerah Penunjang Urusan Pemerintahan Daerah	*Terlaksananya Penyediaan Jasa Penunjang Urusan Pemerintahan Daerah*	-			1 TA	107.132.530,00			Memperkuat pembangunan sumber daya manusia (SDM), sains, teknologi, pendidikan, kesehatan, prestasi olahraga, kesetaraan gender, serta penguatan peran perempuan, pemuda (generasi milenial dan generasi Z), dan penyandang disabilitas.	4. Peningkatan Pelayanan Publik dan Reformasi Birokrasi	Peningkatan pendapatan daerah, memperkuat SDM dan pelayanan publik	-	112.490.286,00	UPTD MINAHASA SELATAN
	X.XX.01.1.09.0002	Penyediaan Jasa Pemeliharaan, Biaya Pemeliharaan, Pajak dan Perizinan Kendaraan Dinas Operasional atau Lapangan														
			Jumlah Kendaraan Dinas Operasional atau Lapangan yang Dipelihara dan Dibayarkan Pajak dan Perizinannya				8 Unit	107.132.530,00	Kab. Minahasa Selatan, Semua Kecamatan, Semua Kel/Desa	PENDAPATAN ASLI DAERAH (PAD)	Memperkuat pembangunan sumber daya manusia (SDM), sains, teknologi, pendidikan, kesehatan, prestasi olahraga, kesetaraan gender, serta penguatan peran perempuan, pemuda (generasi milenial dan generasi Z), dan penyandang disabilitas.	4. Peningkatan Pelayanan Publik dan Reformasi Birokrasi	Peningkatan pendapatan daerah, memperkuat SDM dan pelayanan publik		112.490.286,00	UPTD MINAHASA SELATAN
		UPTD SANGIHE, TALAUD, SIAU TAGULANDANG BIARO						**987.430.691,00**							**987.430.691,00**	
	5	**UNSUR PENUNJANG URUSAN PEMERINTAHAN**						**409.003.760,00**							**389.721.922,00**	
	5.02	**KEUANGAN**						**409.003.760,00**							**389.721.922,00**	
1.	**5.02.04**	**PROGRAM PENGELOLAAN PENDAPATAN DAERAH**					**-**	**409.003.760,00**							**389.721.922,00**	

NO	KODE	URUSAN / BIDANG URUSAN / PROGRAM / OUTCOME / KEGIATAN / SUB KEGIATAN	INDIKATOR PROGRAM / KEGIATAN / SUB KEGIATAN	TARGET AKHIR PERIODE RENSTRA OPD	REALISASI CAPAIAN RENJA OPD TAHUN 2024	PRAKIRAAN CAPAIAN TARGET RENJA OPD TAHUN 2025	CAPAIAN KINERJA DAN KERANGKA PENDANAAN						KELOMPOK SASARAN	PRAKIRAAN MAJU RENCANA TAHUN 2027		PERANGKAT DAERAH PENANGGUNG JAWAB
							TARGET 2026	PAGU INDIKATIF (Rp)	LOKASI	SUMBER DANA	PRIORITAS			TARGET	PAGU INDIKATIF (Rp)	
											NASIONAL	DAERAH				
1	2	3	4	5	6	7	8	9	10	11	12	13	14	15	16	17
		[Meningkatnya Upaya Eksetensifikasi dan Intensifikasi Pendapatan]	**-**	**-**	**-**	**-**	**-**	**409.003.760,00**	-	-	-	-	-	-	**389.721.922,00**	-
	5.02.04.1.01	Kegiatan Pengelolaan Pendapatan Daerah	-	-			-	409.003.760,00			-	4. Peningkatan Pelayanan Publik dan Reformasi Birokrasi	-	-	389.721.922,00	UPTD SANGIHE, TALAUD, SIAU TAGULANDANG BIARO
	5.02.04.1.01.0007	Penetapan Wajib Pajak Daerah														
			Jumlah Dokumen Ketetapan Pajak Daerah				100 Dokumen Ketetapan	141.674.581,00	Kab. Kepulauan Sangihe, Semua Kecamatan, Semua Kel/Desa	PENDAPATAN ASLI DAERAH (PAD)	-	4. Peningkatan Pelayanan Publik dan Reformasi Birokrasi	-		68.677.528,00	UPTD SANGIHE, TALAUD, SIAU TAGULANDANG BIARO
	5.02.04.1.01.0008	Pelayanan dan Konsultasi Pajak Daerah														
			Jumlah Laporan Permasalahan yang Telah Ditindaklanjuti dan Belum Ditindaklanjuti.				12 Laporan	244.753.662,00	Kab. Kepulauan Sangihe, Semua Kecamatan, Semua Kel/Desa	PENDAPATAN ASLI DAERAH (PAD)	-	4. Peningkatan Pelayanan Publik dan Reformasi Birokrasi	-		292.759.654,00	UPTD SANGIHE, TALAUD, SIAU TAGULANDANG BIARO
	5.02.04.1.01.0010	Penagihan Pajak Daerah														
			Jumlah Dokumen Tertanggihnya WP yang Memiliki Piutang Pajak.				150 Dokumen SSPD	22.575.517,00	Kab. Kepulauan Sangihe, Semua Kecamatan, Semua Kel/Desa	PENDAPATAN ASLI DAERAH (PAD)	-	4. Peningkatan Pelayanan Publik dan Reformasi Birokrasi	-		28.284.740,00	UPTD SANGIHE, TALAUD, SIAU TAGULANDANG BIARO
	X	**NON URUSAN**						**578.426.931,00**							**597.708.769,00**	
	X.XX	**URUSAN PEMERINTAHAN BIDANG XX**						**578.426.931,00**							**597.708.769,00**	
1.	**X.XX.01**	**PROGRAM PENUNJANG URUSAN PEMERINTAHAN DAERAH PROVINSI**					**-**	**578.426.931,00**							**597.708.769,00**	
		-	**-**	**-**	**-**	**-**	**-**	**578.426.931,00**	-	-	-	-	-	-	**597.708.769,00**	-
	X.XX.01.1.01	Perencanaan, Penganggaran, dan Evaluasi Kinerja Perangkat Daerah	-	-			-	11.023.555,00			-	4. Peningkatan Pelayanan Publik dan Reformasi Birokrasi	-	-	5.024.100,00	UPTD SANGIHE, TALAUD, SIAU TAGULANDANG BIARO
	X.XX.01.1.01.0002	Koordinasi dan Penyusunan Dokumen RKA- SKPD														

NO	KODE	URUSAN / BIDANG URUSAN / PROGRAM / OUTCOME / KEGIATAN / SUB KEGIATAN	INDIKATOR PROGRAM / KEGIATAN / SUB KEGIATAN	TARGET AKHIR PERIODE RENSTRA OPD	REALISASI CAPAIAN RENJA OPD TAHUN 2024	PRAKIRAAN CAPAIAN TARGET RENJA OPD TAHUN 2025	CAPAIAN KINERJA DAN KERANGKA PENDANAAN						KELOMPOK SASARAN	PRAKIRAAN MAJU RENCANA TAHUN 2027		PERANGKAT DAERAH PENANGGUNG JAWAB
							TARGET 2026	PAGU INDIKATIF (Rp)	LOKASI	SUMBER DANA	PRIORITAS			TARGET	PAGU INDIKATIF (Rp)	
											NASIONAL	DAERAH				
1	2	3	4	5	6	7	8	9	10	11	12	13	14	15	16	17
			Jumlah Dokumen RKA-SKPD dan Laporan Hasil Koordinasi Penyusunan Dokumen RKA-SKPD				2 Dokumen	11.023.555,00	Kab. Kepulauan Sangihe, Semua Kecamatan, Semua Kel/Desa	PENDAPATAN ASLI DAERAH (PAD)	-	4. Peningkatan Pelayanan Publik dan Reformasi Birokrasi	-		5.024.100,00	UPTD SANGIHE, TALAUD, SIAU TAGULANDANG BIARO
	X.XX.01.1.02	Administrasi Keuangan Perangkat Daerah	-	-			-	149.395.206,00			-	4. Peningkatan Pelayanan Publik dan Reformasi Birokrasi	-	-	97.067.628,00	UPTD SANGIHE, TALAUD, SIAU TAGULANDANG BIARO
	X.XX.01.1.02.0003	Pelaksanaan Penatausahaan dan Pengujian/Verifikasi Keuangan SKPD														
			Jumlah Dokumen Penatausahaan dan Pengujian/Verifikasi Keuangan SKPD				24 Dokumen	118.383.110,00	Kab. Kepulauan Sangihe, Semua Kecamatan, Semua Kel/Desa	PENDAPATAN ASLI DAERAH (PAD)	-	4. Peningkatan Pelayanan Publik dan Reformasi Birokrasi	-		68.819.828,00	UPTD SANGIHE, TALAUD, SIAU TAGULANDANG BIARO
	X.XX.01.1.02.0005	Koordinasi dan Penyusunan Laporan Keuangan Akhir Tahun SKPD														
			Jumlah Laporan Keuangan Akhir Tahun SKPD dan Laporan Hasil Koordinasi Penyusunan Laporan Keuangan Akhir Tahun SKPD				2 Laporan	4.599.579,00	Kab. Kepulauan Sangihe, Semua Kecamatan, Semua Kel/Desa	PENDAPATAN ASLI DAERAH (PAD)	-	4. Peningkatan Pelayanan Publik dan Reformasi Birokrasi	-		3.381.200,00	UPTD SANGIHE, TALAUD, SIAU TAGULANDANG BIARO
	X.XX.01.1.02.0007	Koordinasi dan Penyusunan Laporan Keuangan Bulanan/ Triwulanan/Semesteran SKPD														
			Jumlah Laporan Keuangan Bulanan/ Triwulanan/Semesteran SKPD dan Laporan Koordinasi Penyusunan Laporan Keuangan Bulanan/ Triwulanan/Semesteran SKPD				28 Laporan	26.412.517,00	Kab. Kepulauan Sangihe, Semua Kecamatan, Semua Kel/Desa	PENDAPATAN ASLI DAERAH (PAD)	-	4. Peningkatan Pelayanan Publik dan Reformasi Birokrasi	-		24.866.600,00	UPTD SANGIHE, TALAUD, SIAU TAGULANDANG BIARO
	X.XX.01.1.06	Administrasi Umum Perangkat Daerah	-	-			-	45.335.684,00			-	4. Peningkatan Pelayanan Publik dan Reformasi Birokrasi	-	-	45.424.100,00	UPTD SANGIHE, TALAUD, SIAU TAGULANDANG BIARO
	X.XX.01.1.06.0009	Penyelenggaraan Rapat Koordinasi dan Konsultasi SKPD														

NO	KODE	URUSAN / BIDANG URUSAN / PROGRAM / OUTCOME / KEGIATAN / SUB KEGIATAN	INDIKATOR PROGRAM / KEGIATAN / SUB KEGIATAN	TARGET AKHIR PERIODE RENSTRA OPD	REALISASI CAPAIAN RENJA OPD TAHUN 2024	PRAKIRAAN CAPAIAN TARGET RENJA OPD TAHUN 2025	CAPAIAN KINERJA DAN KERANGKA PENDANAAN						KELOMPOK SASARAN	PRAKIRAAN MAJU RENCANA TAHUN 2027		PERANGKAT DAERAH PENANGGUNG JAWAB
							TARGET 2026	PAGU INDIKATIF (Rp)	LOKASI	SUMBER DANA	PRIORITAS			TARGET	PAGU INDIKATIF (Rp)	
											NASIONAL	DAERAH				
1	2	3	4	5	6	7	8	9	10	11	12	13	14	15	16	17
			Jumlah Laporan Penyelenggaraan Rapat Koordinasi dan Konsultasi SKPD				12 Laporan	45.335.684,00	Semua Kota/Kab, Semua Kecamatan, Semua Kel/Desa Kab. Kepulauan Sangihe, Semua Kecamatan, Semua Kel/Desa	PENDAPATAN ASLI DAERAH (PAD)	-	4. Peningkatan Pelayanan Publik dan Reformasi Birokrasi	-		45.424.100,00	UPTD SANGIHE, TALAUD, SIAU TAGULANDANG BIARO
	X.XX.01.1.07	Pengadaan Barang Milik Daerah Penunjang Urusan Pemerintah Daerah	-	-			-	51.320.000,00			-	4. Peningkatan Pelayanan Publik dan Reformasi Birokrasi	-	-	45.765.670,00	UPTD SANGIHE, TALAUD, SIAU TAGULANDANG BIARO
	X.XX.01.1.07.0006	Pengadaan Peralatan dan Mesin Lainnya														
			Jumlah Unit Peralatan dan Mesin Lainnya yang Disediakan				24 Unit	51.320.000,00	Kab. Kepulauan Sangihe, Semua Kecamatan, Semua Kel/Desa	PENDAPATAN ASLI DAERAH (PAD)	-	4. Peningkatan Pelayanan Publik dan Reformasi Birokrasi	-		45.765.670,00	UPTD SANGIHE, TALAUD, SIAU TAGULANDANG BIARO
	X.XX.01.1.08	Penyediaan Jasa Penunjang Urusan Pemerintahan Daerah	-	-			-	70.390.024,00			-	4. Peningkatan Pelayanan Publik dan Reformasi Birokrasi	-	-	72.587.400,00	UPTD SANGIHE, TALAUD, SIAU TAGULANDANG BIARO
	X.XX.01.1.08.0002	Penyediaan Jasa Komunikasi, Sumber Daya Air dan Listrik														
			Jumlah Laporan Penyediaan Jasa Komunikasi, Sumber Daya Air dan Listrik yang Disediakan				24 Laporan	52.000.000,00	Kab. Kepulauan Sangihe, Semua Kecamatan, Semua Kel/Desa	PENDAPATAN ASLI DAERAH (PAD)	-	4. Peningkatan Pelayanan Publik dan Reformasi Birokrasi	-		54.000.000,00	UPTD SANGIHE, TALAUD, SIAU TAGULANDANG BIARO
	X.XX.01.1.08.0004	Penyediaan Jasa Pelayanan Umum Kantor														
			Jumlah Laporan Penyediaan Jasa Pelayanan Umum Kantor yang Disediakan				24 Laporan	18.390.024,00	Kab. Kepulauan Sangihe, Semua Kecamatan, Semua Kel/Desa	PENDAPATAN ASLI DAERAH (PAD)	-	4. Peningkatan Pelayanan Publik dan Reformasi Birokrasi	-		18.587.400,00	UPTD SANGIHE, TALAUD, SIAU TAGULANDANG BIARO
	X.XX.01.1.09	Pemeliharaan Barang Milik Daerah Penunjang Urusan Pemerintahan Daerah	-	-			-	250.962.462,00			-	4. Peningkatan Pelayanan Publik dan Reformasi Birokrasi	-	-	331.839.871,00	UPTD SANGIHE, TALAUD, SIAU TAGULANDANG BIARO
	X.XX.01.1.09.0002	Penyediaan Jasa Pemeliharaan, Biaya Pemeliharaan, Pajak dan Perizinan Kendaraan Dinas Operasional atau Lapangan														

NO	KODE	URUSAN / BIDANG URUSAN / PROGRAM / OUTCOME / KEGIATAN / SUB KEGIATAN	INDIKATOR PROGRAM / KEGIATAN / SUB KEGIATAN	TARGET AKHIR PERIODE RENSTRA OPD	REALISASI CAPAIAN RENJA OPD TAHUN 2024	PRAKIRAAN CAPAIAN TARGET RENJA OPD TAHUN 2025	CAPAIAN KINERJA DAN KERANGKA PENDANAAN						KELOMPOK SASARAN	PRAKIRAAN MAJU RENCANA TAHUN 2027		PERANGKAT DAERAH PENANGGUNG JAWAB
							TARGET 2026	PAGU INDIKATIF (Rp)	LOKASI	SUMBER DANA	PRIORITAS			TARGET	PAGU INDIKATIF (Rp)	
											NASIONAL	DAERAH				
1	2	3	4	5	6	7	8	9	10	11	12	13	14	15	16	17
			Jumlah Kendaraan Dinas Operasional atau Lapangan yang Dipelihara dan Dibayarkan Pajak dan Perizinannya				16 Unit	92.302.516,00	Kab. Kepulauan Sangihe, Semua Kecamatan, Semua Kel/Desa	PENDAPATAN ASLI DAERAH (PAD)	-	4. Peningkatan Pelayanan Publik dan Reformasi Birokrasi	-		91.948.591,00	UPTD SANGIHE, TALAUD, SIAU TAGULANDANG BIARO
	X.XX.01.1.09.0006	Pemeliharaan Peralatan dan Mesin Lainnya														
			Jumlah Peralatan dan Mesin Lainnya yang Dipelihara				25 Unit	14.360.000,00	Kab. Kepulauan Sangihe, Semua Kecamatan, Semua Kel/Desa	PENDAPATAN ASLI DAERAH (PAD)	-	4. Peningkatan Pelayanan Publik dan Reformasi Birokrasi	-		15.000.000,00	UPTD SANGIHE, TALAUD, SIAU TAGULANDANG BIARO
	X.XX.01.1.09.0009	Pemeliharaan/Rehabilitasi Gedung Kantor dan Bangunan Lainnya														
			Jumlah Gedung Kantor dan Bangunan Lainnya yang Dipelihara/Direhabilitasi				7 Unit	144.299.946,00	Kab. Kepulauan Sangihe, Semua Kecamatan, Semua Kel/Desa	PENDAPATAN ASLI DAERAH (PAD)	-	4. Peningkatan Pelayanan Publik dan Reformasi Birokrasi	-		224.891.280,00	UPTD SANGIHE, TALAUD, SIAU TAGULANDANG BIARO
		UPTD MINAHASA						**1.053.403.809,00**							**0,00**	
	5	**UNSUR PENUNJANG URUSAN PEMERINTAHAN**						**488.655.072,00**							**0,00**	
	5.02	**KEUANGAN**						**488.655.072,00**							**0,00**	
1.	**5.02.02**	**PROGRAM PENGELOLAAN KEUANGAN DAERAH**					**100 %**	**0,00**							**0,00**	
	5.02.02.1.01	Koordinasi dan Penyusunan Rencana Anggaran Daerah	-	-			-	0,00			Memperkuat pembangunan sumber daya manusia (SDM), sains, teknologi, pendidikan, kesehatan, prestasi olahraga, kesetaraan gender, serta penguatan peran perempuan, pemuda (generasi milenial dan generasi Z), dan penyandang disabilitas.	-	Peningkatan Pendapatan Daerah, Memperkuat SDM dan Pelayanan Publik	-	0,00	UPTD MINAHASA

NO	KODE	URUSAN / BIDANG URUSAN / PROGRAM / OUTCOME / KEGIATAN / SUB KEGIATAN	INDIKATOR PROGRAM / KEGIATAN / SUB KEGIATAN	TARGET AKHIR PERIODE RENSTRA OPD	REALISASI CAPAIAN RENJA OPD TAHUN 2024	PRAKIRAAN CAPAIAN TARGET RENJA OPD TAHUN 2025	CAPAIAN KINERJA DAN KERANGKA PENDANAAN						KELOMPOK SASARAN	PRAKIRAAN MAJU RENCANA TAHUN 2027		PERANGKAT DAERAH PENANGGUNG JAWAB
							TARGET 2026	PAGU INDIKATIF (Rp)	LOKASI	SUMBER DANA	PRIORITAS			TARGET	PAGU INDIKATIF (Rp)	
											NASIONAL	DAERAH				
1	2	3	4	5	6	7	8	9	10	11	12	13	14	15	16	17
	5.02.02.1.01.0005	Koordinasi, Penyusunan dan Verifikasi DPA- SKPD														
			Jumlah DPA-SKPD yang Diverifikasi				100 Dokumen	0,00	Semua Kota/Kab, Semua Kecamatan, Semua Kel/Desa	PENDAPATAN ASLI DAERAH (PAD)	Memperkuat pembangunan sumber daya manusia (SDM), sains, teknologi, pendidikan, kesehatan, prestasi olahraga, kesetaraan gender, serta penguatan peran perempuan, pemuda (generasi milenial dan generasi Z), dan penyandang disabilitas.	-	Peningkatan Pendapatan Daerah, Memperkuat SDM dan Pelayanan Publik		0,00	UPTD MINAHASA
2.	**5.02.04**	**PROGRAM PENGELOLAAN PENDAPATAN DAERAH**					**100 %**	**488.655.072,00**							**0,00**	
		[Meningkatnya Upaya Eksetensifikasi dan Intensifikasi Pendapatan]	**-**	**-**	**-**	**-**	**-**	**488.655.072,00**	-	-	-	-	-	-	**0,00**	-
	5.02.04.1.01	Kegiatan Pengelolaan Pendapatan Daerah	-	-			-	488.655.072,00			Memperkuat pembangunan sumber daya manusia (SDM), sains, teknologi, pendidikan, kesehatan, prestasi olahraga, kesetaraan gender, serta penguatan peran perempuan, pemuda (generasi milenial dan generasi Z), dan penyandang disabilitas.	-	Peningkatan Pendapatan Daerah, Memperkuat SDM dan Pelayanan Publik	-	0,00	UPTD MINAHASA
	5.02.04.1.01.0007	Penetapan Wajib Pajak Daerah														

NO	KODE	URUSAN / BIDANG URUSAN / PROGRAM / OUTCOME / KEGIATAN / SUB KEGIATAN	INDIKATOR PROGRAM / KEGIATAN / SUB KEGIATAN	TARGET AKHIR PERIODE RENSTRA OPD	REALISASI CAPAIAN RENJA OPD TAHUN 2024	PRAKIRAAN CAPAIAN TARGET RENJA OPD TAHUN 2025	CAPAIAN KINERJA DAN KERANGKA PENDANAAN						KELOMPOK SASARAN	PRAKIRAAN MAJU RENCANA TAHUN 2027		PERANGKAT DAERAH PENANGGUNG JAWAB
							TARGET 2026	PAGU INDIKATIF (Rp)	LOKASI	SUMBER DANA	PRIORITAS			TARGET	PAGU INDIKATIF (Rp)	
											NASIONAL	DAERAH				
1	2	3	4	5	6	7	8	9	10	11	12	13	14	15	16	17
			Jumlah Dokumen Ketetapan Pajak Daerah				100 Dokumen Ketetapan	235.569.912,00	Semua Kota/Kab, Semua Kecamatan, Semua Kel/Desa	PENDAPATAN ASLI DAERAH (PAD)	Memperkuat pembangunan sumber daya manusia (SDM), sains, teknologi, pendidikan, kesehatan, prestasi olahraga, kesetaraan gender, serta penguatan peran perempuan, pemuda (generasi milenial dan generasi Z), dan penyandang disabilitas.	-	Peningkatan Pendapatan Daerah, Memperkuat SDM dan Pelayanan Publik		0,00	UPTD MINAHASA
	5.02.04.1.01.0008	Pelayanan dan Konsultasi Pajak Daerah														
			Jumlah Laporan Permasalahan yang Telah Ditindaklanjuti dan Belum Ditindaklanjuti.				100 Laporan	234.884.240,00	Semua Kota/Kab, Semua Kecamatan, Semua Kel/Desa	PENDAPATAN ASLI DAERAH (PAD)	Memperkuat pembangunan sumber daya manusia (SDM), sains, teknologi, pendidikan, kesehatan, prestasi olahraga, kesetaraan gender, serta penguatan peran perempuan, pemuda (generasi milenial dan generasi Z), dan penyandang disabilitas.	-	Peningkatan Pendapatan Daerah, Memperkuat SDM dan Pelayanan Publik		0,00	UPTD MINAHASA
	5.02.04.1.01.0010	Penagihan Pajak Daerah														

NO	KODE	URUSAN / BIDANG URUSAN / PROGRAM / OUTCOME / KEGIATAN / SUB KEGIATAN	INDIKATOR PROGRAM / KEGIATAN / SUB KEGIATAN	TARGET AKHIR PERIODE RENSTRA OPD	REALISASI CAPAIAN RENJA OPD TAHUN 2024	PRAKIRAAN CAPAIAN TARGET RENJA OPD TAHUN 2025	CAPAIAN KINERJA DAN KERANGKA PENDANAAN						KELOMPOK SASARAN	PRAKIRAAN MAJU RENCANA TAHUN 2027		PERANGKAT DAERAH PENANGGUNG JAWAB
							TARGET 2026	PAGU INDIKATIF (Rp)	LOKASI	SUMBER DANA	PRIORITAS			TARGET	PAGU INDIKATIF (Rp)	
											NASIONAL	DAERAH				
1	2	3	4	5	6	7	8	9	10	11	12	13	14	15	16	17
			Jumlah Dokumen Tertanggihnya WP yang Memiliki Piutang Pajak.				100 Dokumen SSPD	18.200.920,00	Semua Kota/Kab, Semua Kecamatan, Semua Kel/Desa	PENDAPATAN ASLI DAERAH (PAD)	Memperkuat pembangunan sumber daya manusia (SDM), sains, teknologi, pendidikan, kesehatan, prestasi olahraga, kesetaraan gender, serta penguatan peran perempuan, pemuda (generasi milenial dan generasi Z), dan penyandang disabilitas.	-	Peningkatan Pendapatan Daerah, Memperkuat SDM dan Pelayanan Publik		0,00	UPTD MINAHASA
	X	**NON URUSAN**						**564.748.737,00**							**0,00**	
	X.XX	**URUSAN PEMERINTAHAN BIDANG XX**						**564.748.737,00**							**0,00**	
1.	**X.XX.01**	**PROGRAM PENUNJANG URUSAN PEMERINTAHAN DAERAH PROVINSI**					**100 %**	**564.748.737,00**							**0,00**	
		-	**-**	**-**	**-**	**-**	**-**	**564.748.737,00**	-	-	-	-	-	-	**0,00**	-
	X.XX.01.1.02	Administrasi Keuangan Perangkat Daerah	-	-			-	67.749.828,00			Memperkuat pembangunan sumber daya manusia (SDM), sains, teknologi, pendidikan, kesehatan, prestasi olahraga, kesetaraan gender, serta penguatan peran perempuan, pemuda (generasi milenial dan generasi Z), dan penyandang disabilitas.	-	Peningkatan Pendapatan Daerah, Memperkuat SDM dan Pelayanan Publik	-	0,00	UPTD MINAHASA

NO	KODE	URUSAN / BIDANG URUSAN / PROGRAM / OUTCOME / KEGIATAN / SUB KEGIATAN	INDIKATOR PROGRAM / KEGIATAN / SUB KEGIATAN	TARGET AKHIR PERIODE RENSTRA OPD	REALISASI CAPAIAN RENJA OPD TAHUN 2024	PRAKIRAAN CAPAIAN TARGET RENJA OPD TAHUN 2025	CAPAIAN KINERJA DAN KERANGKA PENDANAAN						KELOMPOK SASARAN	PRAKIRAAN MAJU RENCANA TAHUN 2027		PERANGKAT DAERAH PENANGGUNG JAWAB
							TARGET 2026	PAGU INDIKATIF (Rp)	LOKASI	SUMBER DANA	PRIORITAS			TARGET	PAGU INDIKATIF (Rp)	
											NASIONAL	DAERAH				
1	2	3	4	5	6	7	8	9	10	11	12	13	14	15	16	17
	X.XX.01.1.02.0003	Pelaksanaan Penatausahaan dan Pengujian/Verifikasi Keuangan SKPD														
			Jumlah Dokumen Penatausahaan dan Pengujian/Verifikasi Keuangan SKPD				100 Dokumen	58.157.935,00	Semua Kota/Kab, Semua Kecamatan, Semua Kel/Desa	PENDAPATAN ASLI DAERAH (PAD)	Memperkuat pembangunan sumber daya manusia (SDM), sains, teknologi, pendidikan, kesehatan, prestasi olahraga, kesetaraan gender, serta penguatan peran perempuan, pemuda (generasi milenial dan generasi Z), dan penyandang disabilitas.	-	Peningkatan Pendapatan Daerah, Memperkuat SDM dan Pelayanan Publik		0,00	UPTD MINAHASA
	X.XX.01.1.02.0005	Koordinasi dan Penyusunan Laporan Keuangan Akhir Tahun SKPD														
			Jumlah Laporan Keuangan Akhir Tahun SKPD dan Laporan Hasil Koordinasi Penyusunan Laporan Keuangan Akhir Tahun SKPD				100 Laporan	0,00	Semua Kota/Kab, Semua Kecamatan, Semua Kel/Desa	PENDAPATAN ASLI DAERAH (PAD)	Memperkuat pembangunan sumber daya manusia (SDM), sains, teknologi, pendidikan, kesehatan, prestasi olahraga, kesetaraan gender, serta penguatan peran perempuan, pemuda (generasi milenial dan generasi Z), dan penyandang disabilitas.	-	Peningkatan Pendapatan Daerah, Memperkuat SDM dan Pelayanan Publik		0,00	UPTD MINAHASA
	X.XX.01.1.02.0007	Koordinasi dan Penyusunan Laporan Keuangan Bulanan/ Triwulanan/Semesteran SKPD														

NO	KODE	URUSAN / BIDANG URUSAN / PROGRAM / OUTCOME / KEGIATAN / SUB KEGIATAN	INDIKATOR PROGRAM / KEGIATAN / SUB KEGIATAN	TARGET AKHIR PERIODE RENSTRA OPD	REALISASI CAPAIAN RENJA OPD TAHUN 2024	PRAKIRAAN CAPAIAN TARGET RENJA OPD TAHUN 2025	CAPAIAN KINERJA DAN KERANGKA PENDANAAN						KELOMPOK SASARAN	PRAKIRAAN MAJU RENCANA TAHUN 2027		PERANGKAT DAERAH PENANGGUNG JAWAB
							TARGET 2026	PAGU INDIKATIF (Rp)	LOKASI	SUMBER DANA	PRIORITAS			TARGET	PAGU INDIKATIF (Rp)	
											NASIONAL	DAERAH				
1	2	3	4	5	6	7	8	9	10	11	12	13	14	15	16	17
			Jumlah Laporan Keuangan Bulanan/ Triwulanan/Semesteran SKPD dan Laporan Koordinasi Penyusunan Laporan Keuangan Bulanan/ Triwulanan/Semesteran SKPD				100 Laporan	9.591.893,00	Semua Kota/Kab, Semua Kecamatan, Semua Kel/Desa	PENDAPATAN ASLI DAERAH (PAD)	Memperkuat pembangunan sumber daya manusia (SDM), sains, teknologi, pendidikan, kesehatan, prestasi olahraga, kesetaraan gender, serta penguatan peran perempuan, pemuda (generasi milenial dan generasi Z), dan penyandang disabilitas.	-	Peningkatan Pendapatan Daerah, Memperkuat SDM dan Pelayanan Publik		0,00	UPTD MINAHASA
	X.XX.01.1.03	Administrasi Barang Milik Daerah pada Perangkat Daerah	-	-			-	0,00			Memperkuat pembangunan sumber daya manusia (SDM), sains, teknologi, pendidikan, kesehatan, prestasi olahraga, kesetaraan gender, serta penguatan peran perempuan, pemuda (generasi milenial dan generasi Z), dan penyandang disabilitas.	-	Peningkatan Pendapatan Daerah, Memperkuat SDM dan Pelayanan Publik	-	0,00	UPTD MINAHASA
	X.XX.01.1.03.0006	Penatausahaan Barang Milik Daerah pada SKPD														

NO	KODE	URUSAN / BIDANG URUSAN / PROGRAM / OUTCOME / KEGIATAN / SUB KEGIATAN	INDIKATOR PROGRAM / KEGIATAN / SUB KEGIATAN	TARGET AKHIR PERIODE RENSTRA OPD	REALISASI CAPAIAN RENJA OPD TAHUN 2024	PRAKIRAAN CAPAIAN TARGET RENJA OPD TAHUN 2025	CAPAIAN KINERJA DAN KERANGKA PENDANAAN						KELOMPOK SASARAN	PRAKIRAAN MAJU RENCANA TAHUN 2027		PERANGKAT DAERAH PENANGGUNG JAWAB
							TARGET 2026	PAGU INDIKATIF (Rp)	LOKASI	SUMBER DANA	PRIORITAS			TARGET	PAGU INDIKATIF (Rp)	
											NASIONAL	DAERAH				
1	2	3	4	5	6	7	8	9	10	11	12	13	14	15	16	17
			Jumlah Laporan Penatausahaan Barang Milik Daerah pada SKPD				100 Laporan	0,00	Semua Kota/Kab, Semua Kecamatan, Semua Kel/Desa	PENDAPATAN ASLI DAERAH (PAD)	Memperkuat pembangunan sumber daya manusia (SDM), sains, teknologi, pendidikan, kesehatan, prestasi olahraga, kesetaraan gender, serta penguatan peran perempuan, pemuda (generasi milenial dan generasi Z), dan penyandang disabilitas.	-	Peningkatan Pendapatan Daerah, Memperkuat SDM dan Pelayanan Publik		0,00	UPTD MINAHASA
	X.XX.01.1.05	Administrasi Kepegawaian Perangkat Daerah	-	-			-	0,00			Memperkuat pembangunan sumber daya manusia (SDM), sains, teknologi, pendidikan, kesehatan, prestasi olahraga, kesetaraan gender, serta penguatan peran perempuan, pemuda (generasi milenial dan generasi Z), dan penyandang disabilitas.	-	Peningkatan Pendapatan Daerah, Memperkuat SDM dan Pelayanan Publik	-	0,00	UPTD MINAHASA
	X.XX.01.1.05.0002	Pengadaan Pakaian Dinas Beserta Atribut Kelengkapannya														

NO	KODE	URUSAN / BIDANG URUSAN / PROGRAM / OUTCOME / KEGIATAN / SUB KEGIATAN	INDIKATOR PROGRAM / KEGIATAN / SUB KEGIATAN	TARGET AKHIR PERIODE RENSTRA OPD	REALISASI CAPAIAN RENJA OPD TAHUN 2024	PRAKIRAAN CAPAIAN TARGET RENJA OPD TAHUN 2025	CAPAIAN KINERJA DAN KERANGKA PENDANAAN						KELOMPOK SASARAN	PRAKIRAAN MAJU RENCANA TAHUN 2027		PERANGKAT DAERAH PENANGGUNG JAWAB
							TARGET 2026	PAGU INDIKATIF (Rp)	LOKASI	SUMBER DANA	PRIORITAS			TARGET	PAGU INDIKATIF (Rp)	
											NASIONAL	DAERAH				
1	2	3	4	5	6	7	8	9	10	11	12	13	14	15	16	17
			Jumlah Paket Pakaian Dinas Beserta Atribut Kelengkapan				100 Paket	0,00	Semua Kota/Kab, Semua Kecamatan, Semua Kel/Desa	PENDAPATAN ASLI DAERAH (PAD)	Memperkuat pembangunan sumber daya manusia (SDM), sains, teknologi, pendidikan, kesehatan, prestasi olahraga, kesetaraan gender, serta penguatan peran perempuan, pemuda (generasi milenial dan generasi Z), dan penyandang disabilitas.	-	Peningkatan Pendapatan Daerah, Memperkuat SDM dan Pelayanan Publik		0,00	UPTD MINAHASA
	X.XX.01.1.06	Administrasi Umum Perangkat Daerah	-	-			-	0,00			Memperkuat pembangunan sumber daya manusia (SDM), sains, teknologi, pendidikan, kesehatan, prestasi olahraga, kesetaraan gender, serta penguatan peran perempuan, pemuda (generasi milenial dan generasi Z), dan penyandang disabilitas.	-	Peningkatan Pendapatan Daerah, Memperkuat SDM dan Pelayanan Publik	-	0,00	UPTD MINAHASA
	X.XX.01.1.06.0009	Penyelenggaraan Rapat Koordinasi dan Konsultasi SKPD														

NO	KODE	URUSAN / BIDANG URUSAN / PROGRAM / OUTCOME / KEGIATAN / SUB KEGIATAN	INDIKATOR PROGRAM / KEGIATAN / SUB KEGIATAN	TARGET AKHIR PERIODE RENSTRA OPD	REALISASI CAPAIAN RENJA OPD TAHUN 2024	PRAKIRAAN CAPAIAN TARGET RENJA OPD TAHUN 2025	CAPAIAN KINERJA DAN KERANGKA PENDANAAN						KELOMPOK SASARAN	PRAKIRAAN MAJU RENCANA TAHUN 2027		PERANGKAT DAERAH PENANGGUNG JAWAB
							TARGET 2026	PAGU INDIKATIF (Rp)	LOKASI	SUMBER DANA	PRIORITAS			TARGET	PAGU INDIKATIF (Rp)	
											NASIONAL	DAERAH				
1	2	3	4	5	6	7	8	9	10	11	12	13	14	15	16	17
			Jumlah Laporan Penyelenggaraan Rapat Koordinasi dan Konsultasi SKPD				100 Laporan	0,00	Semua Kota/Kab, Semua Kecamatan, Semua Kel/Desa	PENDAPATAN ASLI DAERAH (PAD)	Memperkuat pembangunan sumber daya manusia (SDM), sains, teknologi, pendidikan, kesehatan, prestasi olahraga, kesetaraan gender, serta penguatan peran perempuan, pemuda (generasi milenial dan generasi Z), dan penyandang disabilitas.	-	Peningkatan Pendapatan Daerah, Memperkuat SDM dan Pelayanan Publik		0,00	UPTD MINAHASA
	X.XX.01.1.07	Pengadaan Barang Milik Daerah Penunjang Urusan Pemerintah Daerah	-	-			-	34.058.700,00			Memperkuat pembangunan sumber daya manusia (SDM), sains, teknologi, pendidikan, kesehatan, prestasi olahraga, kesetaraan gender, serta penguatan peran perempuan, pemuda (generasi milenial dan generasi Z), dan penyandang disabilitas.	-	Peningkatan Pendapatan Daerah, Memperkuat SDM dan Pelayanan Publik	-	0,00	UPTD MINAHASA
	X.XX.01.1.07.0006	Pengadaan Peralatan dan Mesin Lainnya														

NO	KODE	URUSAN / BIDANG URUSAN / PROGRAM / OUTCOME / KEGIATAN / SUB KEGIATAN	INDIKATOR PROGRAM / KEGIATAN / SUB KEGIATAN	TARGET AKHIR PERIODE RENSTRA OPD	REALISASI CAPAIAN RENJA OPD TAHUN 2024	PRAKIRAAN CAPAIAN TARGET RENJA OPD TAHUN 2025	CAPAIAN KINERJA DAN KERANGKA PENDANAAN						KELOMPOK SASARAN	PRAKIRAAN MAJU RENCANA TAHUN 2027		PERANGKAT DAERAH PENANGGUNG JAWAB
							TARGET 2026	PAGU INDIKATIF (Rp)	LOKASI	SUMBER DANA	PRIORITAS			TARGET	PAGU INDIKATIF (Rp)	
											NASIONAL	DAERAH				
1	2	3	4	5	6	7	8	9	10	11	12	13	14	15	16	17
			Jumlah Unit Peralatan dan Mesin Lainnya yang Disediakan				100 Unit	34.058.700,00	Semua Kota/Kab, Semua Kecamatan, Semua Kel/Desa	PENDAPATAN ASLI DAERAH (PAD)	Memperkuat pembangunan sumber daya manusia (SDM), sains, teknologi, pendidikan, kesehatan, prestasi olahraga, kesetaraan gender, serta penguatan peran perempuan, pemuda (generasi milenial dan generasi Z), dan penyandang disabilitas.	-	Peningkatan Pendapatan Daerah, Memperkuat SDM dan Pelayanan Publik		0,00	UPTD MINAHASA
	X.XX.01.1.08	Penyediaan Jasa Penunjang Urusan Pemerintahan Daerah	-	-			-	381.976.870,00			Memperkuat pembangunan sumber daya manusia (SDM), sains, teknologi, pendidikan, kesehatan, prestasi olahraga, kesetaraan gender, serta penguatan peran perempuan, pemuda (generasi milenial dan generasi Z), dan penyandang disabilitas.	-	Peningkatan Pendapatan Daerah, Memperkuat SDM dan Pelayanan Publik	-	0,00	UPTD MINAHASA
	X.XX.01.1.08.0002	Penyediaan Jasa Komunikasi, Sumber Daya Air dan Listrik														

NO	KODE	URUSAN / BIDANG URUSAN / PROGRAM / OUTCOME / KEGIATAN / SUB KEGIATAN	INDIKATOR PROGRAM / KEGIATAN / SUB KEGIATAN	TARGET AKHIR PERIODE RENSTRA OPD	REALISASI CAPAIAN RENJA OPD TAHUN 2024	PRAKIRAAN CAPAIAN TARGET RENJA OPD TAHUN 2025	CAPAIAN KINERJA DAN KERANGKA PENDANAAN						KELOMPOK SASARAN	PRAKIRAAN MAJU RENCANA TAHUN 2027		PERANGKAT DAERAH PENANGGUNG JAWAB
							TARGET 2026	PAGU INDIKATIF (Rp)	LOKASI	SUMBER DANA	PRIORITAS			TARGET	PAGU INDIKATIF (Rp)	
											NASIONAL	DAERAH				
1	2	3	4	5	6	7	8	9	10	11	12	13	14	15	16	17
			Jumlah Laporan Penyediaan Jasa Komunikasi, Sumber Daya Air dan Listrik yang Disediakan				100 Laporan	12.000.000,00	Semua Kota/Kab, Semua Kecamatan, Semua Kel/Desa	PENDAPATAN ASLI DAERAH (PAD)	Memperkuat pembangunan sumber daya manusia (SDM), sains, teknologi, pendidikan, kesehatan, prestasi olahraga, kesetaraan gender, serta penguatan peran perempuan, pemuda (generasi milenial dan generasi Z), dan penyandang disabilitas.	-	Peningkatan Pendapatan Daerah, Memperkuat SDM dan Pelayanan Publik		0,00	UPTD MINAHASA
	X.XX.01.1.08.0004	Penyediaan Jasa Pelayanan Umum Kantor														
			Jumlah Laporan Penyediaan Jasa Pelayanan Umum Kantor yang Disediakan				100 Laporan	369.976.870,00	Semua Kota/Kab, Semua Kecamatan, Semua Kel/Desa	PENDAPATAN ASLI DAERAH (PAD)	Memperkuat pembangunan sumber daya manusia (SDM), sains, teknologi, pendidikan, kesehatan, prestasi olahraga, kesetaraan gender, serta penguatan peran perempuan, pemuda (generasi milenial dan generasi Z), dan penyandang disabilitas.	-	Peningkatan Pendapatan Daerah, Memperkuat SDM dan Pelayanan Publik		0,00	UPTD MINAHASA

NO	KODE	URUSAN / BIDANG URUSAN / PROGRAM / OUTCOME / KEGIATAN / SUB KEGIATAN	INDIKATOR PROGRAM / KEGIATAN / SUB KEGIATAN	TARGET AKHIR PERIODE RENSTRA OPD	REALISASI CAPAIAN RENJA OPD TAHUN 2024	PRAKIRAAN CAPAIAN TARGET RENJA OPD TAHUN 2025	CAPAIAN KINERJA DAN KERANGKA PENDANAAN						KELOMPOK SASARAN	PRAKIRAAN MAJU RENCANA TAHUN 2027		PERANGKAT DAERAH PENANGGUNG JAWAB
							TARGET 2026	PAGU INDIKATIF (Rp)	LOKASI	SUMBER DANA	PRIORITAS			TARGET	PAGU INDIKATIF (Rp)	
											NASIONAL	DAERAH				
1	2	3	4	5	6	7	8	9	10	11	12	13	14	15	16	17
	X.XX.01.1.09	Pemeliharaan Barang Milik Daerah Penunjang Urusan Pemerintahan Daerah	-	-			-	80.963.339,00			Memperkuat pembangunan sumber daya manusia (SDM), sains, teknologi, pendidikan, kesehatan, prestasi olahraga, kesetaraan gender, serta penguatan peran perempuan, pemuda (generasi milenial dan generasi Z), dan penyandang disabilitas.	-	Peningkatan Pendapatan Daerah, Memperkuat SDM dan Pelayanan Publik	-	0,00	UPTD MINAHASA
	X.XX.01.1.09.0002	Penyediaan Jasa Pemeliharaan, Biaya Pemeliharaan, Pajak dan Perizinan Kendaraan Dinas Operasional atau Lapangan														
			Jumlah Kendaraan Dinas Operasional atau Lapangan yang Dipelihara dan Dibayarkan Pajak dan Perizinannya				100 Unit	80.963.339,00	Semua Kota/Kab, Semua Kecamatan, Semua Kel/Desa	PENDAPATAN ASLI DAERAH (PAD)	Memperkuat pembangunan sumber daya manusia (SDM), sains, teknologi, pendidikan, kesehatan, prestasi olahraga, kesetaraan gender, serta penguatan peran perempuan, pemuda (generasi milenial dan generasi Z), dan penyandang disabilitas.	-	Peningkatan Pendapatan Daerah, Memperkuat SDM dan Pelayanan Publik		0,00	UPTD MINAHASA
		BADAN KEPEGAWAIAN						**25.136.000.089,00**							**29.133.698.615,00**	
	5	**UNSUR PENUNJANG URUSAN PEMERINTAHAN**						**8.357.415.210,79**							**10.436.442.330,00**	
	5.03	**KEPEGAWAIAN**						**8.357.415.210,79**							**10.436.442.330,00**	
1.	**5.03.02**	**PROGRAM KEPEGAWAIAN DAERAH**					**90 %**	**8.357.415.210,79**							**10.436.442.330,00**	

NO	KODE	URUSAN / BIDANG URUSAN / PROGRAM / OUTCOME / KEGIATAN / SUB KEGIATAN	INDIKATOR PROGRAM / KEGIATAN / SUB KEGIATAN	TARGET AKHIR PERIODE RENSTRA OPD	REALISASI CAPAIAN RENJA OPD TAHUN 2024	PRAKIRAAN CAPAIAN TARGET RENJA OPD TAHUN 2025	CAPAIAN KINERJA DAN KERANGKA PENDANAAN						KELOMPOK SASARAN	PRAKIRAAN MAJU RENCANA TAHUN 2027		PERANGKAT DAERAH PENANGGUNG JAWAB
							TARGET 2026	PAGU INDIKATIF (Rp)	LOKASI	SUMBER DANA	PRIORITAS			TARGET	PAGU INDIKATIF (Rp)	
											NASIONAL	DAERAH				
1	2	3	4	5	6	7	8	9	10	11	12	13	14	15	16	17
		[Meningkatnya kualitas layanan administrasi kepegawaian]	**Persentase Perencanaan Kebutuhan yang sesuai dengan Formasi**	**90**	**90**	**90**	**90**	**8.357.415.210,79**	-	-	-	-	-	-	**10.436.442.330,00**	-
	5.03.02.1.01	Pengadaan, Pemberhentian dan Informasi Kepegawaian ASN	*Meningkatnya kualitas layanan administrasi kepegawaian*	-			81 %	1.755.508.941,92			Memperkuat reformasi politik, hukum dan birokrasi, serta memperkuat pencegahan dan pemberantasan korupsi, narkoba, judi, dan penyeludupan.	4. Peningkatan Pelayanan Publik dan Reformasi Birokrasi	ASN	-	2.296.935.461,00	BADAN KEPEGAWAIAN
	5.03.02.1.01.0001	Perumusan Bahan Kebijakan Pengadaan ASN														
			Jumlah Dokumen Hasil Perumusan Bahan Kebijakan Pengadaan ASN				1 Dokumen	974.946,30	Kota Manado, Wanea, Teling Atas	DANA ALOKASI UMUM (DAU)	Memperkuat reformasi politik, hukum dan birokrasi, serta memperkuat pencegahan dan pemberantasan korupsi, narkoba, judi, dan penyeludupan.	4. Peningkatan Pelayanan Publik dan Reformasi Birokrasi	ASN		2.000.000,00	BADAN KEPEGAWAIAN
	5.03.02.1.01.0002	Penyusunan Rencana Kebutuhan, Jenis dan Jumlah Jabatan untuk Pelaksanaan Pengadaan ASN														
			Jumlah Dokumen Hasil Penyusunan Rencana Kebutuhan, Jenis dan Jumlah Jabatan untuk Pelaksanaan Pengadaan ASN				1 Dokumen	83.215.763,02	Kota Manado, Wanea, Teling Atas	PENDAPATAN ASLI DAERAH (PAD), DANA ALOKASI UMUM (DAU)	Memperkuat reformasi politik, hukum dan birokrasi, serta memperkuat pencegahan dan pemberantasan korupsi, narkoba, judi, dan penyeludupan.	4. Peningkatan Pelayanan Publik dan Reformasi Birokrasi	ASN		158.251.859,00	BADAN KEPEGAWAIAN
	5.03.02.1.01.0003	Koordinasi dan Fasilitasi Pengadaan PNS dan PPPK														

NO	KODE	URUSAN / BIDANG URUSAN / PROGRAM / OUTCOME / KEGIATAN / SUB KEGIATAN	INDIKATOR PROGRAM / KEGIATAN / SUB KEGIATAN	TARGET AKHIR PERIODE RENSTRA OPD	REALISASI CAPAIAN RENJA OPD TAHUN 2024	PRAKIRAAN CAPAIAN TARGET RENJA OPD TAHUN 2025	CAPAIAN KINERJA DAN KERANGKA PENDANAAN						KELOMPOK SASARAN	PRAKIRAAN MAJU RENCANA TAHUN 2027		PERANGKAT DAERAH PENANGGUNG JAWAB
							TARGET 2026	PAGU INDIKATIF (Rp)	LOKASI	SUMBER DANA	PRIORITAS			TARGET	PAGU INDIKATIF (Rp)	
											NASIONAL	DAERAH				
1	2	3	4	5	6	7	8	9	10	11	12	13	14	15	16	17
			Jumlah Dokumen Kegiatan Koordinasi dan Fasilitasi Pengadaan PNS dan PPPK				1 Dokumen	406.666.226,20	Kota Manado, Wanea, Teling Atas	DANA ALOKASI UMUM (DAU)	Memperkuat reformasi politik, hukum dan birokrasi, serta memperkuat pencegahan dan pemberantasan korupsi, narkoba, judi, dan penyeludupan.	4. Peningkatan Pelayanan Publik dan Reformasi Birokrasi	ASN		681.823.923,00	BADAN KEPEGAWAIAN
	5.03.02.1.01.0004	Evaluasi Pengadaan ASN dan Pengadaan ASN														
			Jumlah Laporan Hasil Evaluasi Pengadaan ASN				1 Laporan	974.946,30	Kota Manado, Wanea, Teling Atas	DANA ALOKASI UMUM (DAU)	Memperkuat reformasi politik, hukum dan birokrasi, serta memperkuat pencegahan dan pemberantasan korupsi, narkoba, judi, dan penyeludupan.	4. Peningkatan Pelayanan Publik dan Reformasi Birokrasi	ASN		2.000.000,00	BADAN KEPEGAWAIAN
	5.03.02.1.01.0006	Koordinasi Pelaksanaan Administrasi Pemberhentian														
			Jumlah Dokumen Hasil Kegiatan Koordinasi Pelaksanaan Administrasi Pemberhentian				1 Dokumen	44.662.097,22	Kota Manado, Wanea, Teling Atas	DANA ALOKASI UMUM (DAU)	Memperkuat reformasi politik, hukum dan birokrasi, serta memperkuat pencegahan dan pemberantasan korupsi, narkoba, judi, dan penyeludupan.	4. Peningkatan Pelayanan Publik dan Reformasi Birokrasi	ASN		158.755.426,00	BADAN KEPEGAWAIAN
	5.03.02.1.01.0007	Evaluasi Pemberhentian ASN														

NO	KODE	URUSAN / BIDANG URUSAN / PROGRAM / OUTCOME / KEGIATAN / SUB KEGIATAN	INDIKATOR PROGRAM / KEGIATAN / SUB KEGIATAN	TARGET AKHIR PERIODE RENSTRA OPD	REALISASI CAPAIAN RENJA OPD TAHUN 2024	PRAKIRAAN CAPAIAN TARGET RENJA OPD TAHUN 2025	CAPAIAN KINERJA DAN KERANGKA PENDANAAN						KELOMPOK SASARAN	PRAKIRAAN MAJU RENCANA TAHUN 2027		PERANGKAT DAERAH PENANGGUNG JAWAB
							TARGET 2026	PAGU INDIKATIF (Rp)	LOKASI	SUMBER DANA	PRIORITAS			TARGET	PAGU INDIKATIF (Rp)	
											NASIONAL	DAERAH				
1	2	3	4	5	6	7	8	9	10	11	12	13	14	15	16	17
			Jumlah Laporan Hasil Evaluasi Pemberhentian ASN				1 Laporan	6.221.180,00	Kota Manado, Wanea, Teling Atas	DANA ALOKASI UMUM (DAU)	Memperkuat reformasi politik, hukum dan birokrasi, serta memperkuat pencegahan dan pemberantasan korupsi, narkoba, judi, dan penyeludupan.	4. Peningkatan Pelayanan Publik dan Reformasi Birokrasi	ASN		20.000.000,00	BADAN KEPEGAWAIAN
	5.03.02.1.01.0008	Fasilitasi Lembaga Profesi ASN														
			Jumlah Lembaga Profesi ASN yang Difasilitasi				1 Lembaga	688.253.583,78	Kota Manado, Wanea, Teling Atas	DANA ALOKASI UMUM (DAU)	Memperkuat reformasi politik, hukum dan birokrasi, serta memperkuat pencegahan dan pemberantasan korupsi, narkoba, judi, dan penyeludupan.	4. Peningkatan Pelayanan Publik dan Reformasi Birokrasi	ASN		535.261.984,00	BADAN KEPEGAWAIAN
	5.03.02.1.01.0009	Perumusan Bahan Kebijakan Pengelolaan Data dan Informasi ASN														
			Jumlah Dokumen Hasil Perumusan Bahan Kebijakan Pengelolaan Data dan Informasi ASN				1 Dokumen	974.946,30	Kota Manado, Wanea, Teling Atas	DANA ALOKASI UMUM (DAU)	Memperkuat reformasi politik, hukum dan birokrasi, serta memperkuat pencegahan dan pemberantasan korupsi, narkoba, judi, dan penyeludupan.	4. Peningkatan Pelayanan Publik dan Reformasi Birokrasi	ASN		2.000.000,00	BADAN KEPEGAWAIAN
	5.03.02.1.01.0010	Pengelolaan Sistem Informasi Kepegawaian														

NO	KODE	URUSAN / BIDANG URUSAN / PROGRAM / OUTCOME / KEGIATAN / SUB KEGIATAN	INDIKATOR PROGRAM / KEGIATAN / SUB KEGIATAN	TARGET AKHIR PERIODE RENSTRA OPD	REALISASI CAPAIAN RENJA OPD TAHUN 2024	PRAKIRAAN CAPAIAN TARGET RENJA OPD TAHUN 2025	CAPAIAN KINERJA DAN KERANGKA PENDANAAN						KELOMPOK SASARAN	PRAKIRAAN MAJU RENCANA TAHUN 2027		PERANGKAT DAERAH PENANGGUNG JAWAB
							TARGET 2026	PAGU INDIKATIF (Rp)	LOKASI	SUMBER DANA	PRIORITAS			TARGET	PAGU INDIKATIF (Rp)	
											NASIONAL	DAERAH				
1	2	3	4	5	6	7	8	9	10	11	12	13	14	15	16	17
			Jumlah Dokumen Hasil Pengelolaan Sistem Informasi Kepegawaian				1 Dokumen	382.701.092,80	Kota Manado, Wanea, Teling Atas	PENDAPATAN ASLI DAERAH (PAD), DANA ALOKASI UMUM (DAU)	Memperkuat reformasi politik, hukum dan birokrasi, serta memperkuat pencegahan dan pemberantasan korupsi, narkoba, judi, dan penyeludupan.	4. Peningkatan Pelayanan Publik dan Reformasi Birokrasi	ASN		374.116.469,00	BADAN KEPEGAWAIAN
	5.03.02.1.01.0011	Pengelolaan Data Kepegawaian														
			Jumlah Dokumen Hasil Pengelolaan Data Kepegawaian				1 Dokumen	139.874.160,00	Kota Manado, Wanea, Teling Atas	DANA ALOKASI UMUM (DAU)	Memperkuat reformasi politik, hukum dan birokrasi, serta memperkuat pencegahan dan pemberantasan korupsi, narkoba, judi, dan penyeludupan.	4. Peningkatan Pelayanan Publik dan Reformasi Birokrasi	ASN		360.725.800,00	BADAN KEPEGAWAIAN
	5.03.02.1.01.0012	Evaluasi Data, Informasi dan Sistem Informasi Kepegawaian														
			Jumlah Laporan Hasil Evaluasi Data, Informasi dan Sistem Informasi Kepegawaian				1 Laporan	990.000,00	Kota Manado, Wanea, Teling Atas	DANA ALOKASI UMUM (DAU)	Memperkuat reformasi politik, hukum dan birokrasi, serta memperkuat pencegahan dan pemberantasan korupsi, narkoba, judi, dan penyeludupan.	4. Peningkatan Pelayanan Publik dan Reformasi Birokrasi	ASN		2.000.000,00	BADAN KEPEGAWAIAN
		[Meningkatnya tata kelola pengembangan karir ASN]	**Persentase Pengembangan Karir ASN sesuai dengan Kompetensinya**	**90**	**90**	**90**	**90**	**8.357.415.210,79**	-	-	-	-	-	-	**10.436.442.330,00**	-

NO	KODE	URUSAN / BIDANG URUSAN / PROGRAM / OUTCOME / KEGIATAN / SUB KEGIATAN	INDIKATOR PROGRAM / KEGIATAN / SUB KEGIATAN	TARGET AKHIR PERIODE RENSTRA OPD	REALISASI CAPAIAN RENJA OPD TAHUN 2024	PRAKIRAAN CAPAIAN TARGET RENJA OPD TAHUN 2025	CAPAIAN KINERJA DAN KERANGKA PENDANAAN						KELOMPOK SASARAN	PRAKIRAAN MAJU RENCANA TAHUN 2027		PERANGKAT DAERAH PENANGGUNG JAWAB
							TARGET 2026	PAGU INDIKATIF (Rp)	LOKASI	SUMBER DANA	PRIORITAS			TARGET	PAGU INDIKATIF (Rp)	
											NASIONAL	DAERAH				
1	2	3	4	5	6	7	8	9	10	11	12	13	14	15	16	17
	5.03.02.1.02	Mutasi dan Promosi ASN	*Meningkatnya tata kelola pengembangan karir ASN*	-			81 %	481.281.481,99			Memperkuat reformasi politik, hukum dan birokrasi, serta memperkuat pencegahan dan pemberantasan korupsi, narkoba, judi, dan penyeludupan.	4. Peningkatan Pelayanan Publik dan Reformasi Birokrasi	ASN	-	716.818.369,00	BADAN KEPEGAWAIAN
	5.03.02.1.02.0001	Pengelolaan Mutasi ASN														
			Jumlah Dokumen Hasil Pelaksanaan Mutasi Jabatan Pimpinan Tinggi, Jabatan Administrasi, Jabatan Pelaksana dan Mutasi ASN Antar Daerah				20 Dokumen	53.751.367,90	Kota Manado, Wanea, Teling Atas	DANA ALOKASI UMUM (DAU)	Memperkuat reformasi politik, hukum dan birokrasi, serta memperkuat pencegahan dan pemberantasan korupsi, narkoba, judi, dan penyeludupan.	4. Peningkatan Pelayanan Publik dan Reformasi Birokrasi	ASN		123.039.063,00	BADAN KEPEGAWAIAN
	5.03.02.1.02.0002	Pengelolaan Kenaikan Pangkat ASN														
			Jumlah Pengelolaan Kenaikan Pangkat ASN				12 Laporan	49.821.288,60	Kota Manado, Wanea, Teling Atas	DANA ALOKASI UMUM (DAU)	Memperkuat reformasi politik, hukum dan birokrasi, serta memperkuat pencegahan dan pemberantasan korupsi, narkoba, judi, dan penyeludupan.	4. Peningkatan Pelayanan Publik dan Reformasi Birokrasi	ASN		205.268.967,00	BADAN KEPEGAWAIAN
	5.03.02.1.02.0003	Pengelolaan Promosi ASN														

NO	KODE	URUSAN / BIDANG URUSAN / PROGRAM / OUTCOME / KEGIATAN / SUB KEGIATAN	INDIKATOR PROGRAM / KEGIATAN / SUB KEGIATAN	TARGET AKHIR PERIODE RENSTRA OPD	REALISASI CAPAIAN RENJA OPD TAHUN 2024	PRAKIRAAN CAPAIAN TARGET RENJA OPD TAHUN 2025	CAPAIAN KINERJA DAN KERANGKA PENDANAAN						KELOMPOK SASARAN	PRAKIRAAN MAJU RENCANA TAHUN 2027		PERANGKAT DAERAH PENANGGUNG JAWAB
							TARGET 2026	PAGU INDIKATIF (Rp)	LOKASI	SUMBER DANA	PRIORITAS			TARGET	PAGU INDIKATIF (Rp)	
											NASIONAL	DAERAH				
1	2	3	4	5	6	7	8	9	10	11	12	13	14	15	16	17
			Jumlah Dokumen Hasil Pengelolaan Promosi ASN				4 Dokumen	377.708.825,49	Kota Manado, Wanea, Teling Atas	DANA ALOKASI UMUM (DAU)	Memperkuat reformasi politik, hukum dan birokrasi, serta memperkuat pencegahan dan pemberantasan korupsi, narkoba, judi, dan penyeludupan.	4. Peningkatan Pelayanan Publik dan Reformasi Birokrasi	ASN		388.510.339,00	BADAN KEPEGAWAIAN
		[Meningkatnya pengembangan kompetensi ASN]	**Persentase ASN yang Ditingkatkan Kompetensinya**	**90**	**90**	**90**	**90**	**8.357.415.210,79**	-	-	-	-	-	-	**10.436.442.330,00**	-
	5.03.02.1.03	Pengembangan Kompetensi ASN	*Meningkatnya Pengembangan Kompetensi ASN*	-			81 %	5.843.057.886,46			Memperkuat reformasi politik, hukum dan birokrasi, serta memperkuat pencegahan dan pemberantasan korupsi, narkoba, judi, dan penyeludupan.	4. Peningkatan Pelayanan Publik dan Reformasi Birokrasi	ASN	-	6.910.306.145,70	BADAN KEPEGAWAIAN
	5.03.02.1.03.0001	Peningkatan Kapasitas Kinerja ASN														
			Jumlah ASN yang Meningkat Kapasitasnya				6 Orang	1.568.946.348,55	Kota Manado, Wanea, Teling Atas	DANA ALOKASI UMUM (DAU)	Memperkuat reformasi politik, hukum dan birokrasi, serta memperkuat pencegahan dan pemberantasan korupsi, narkoba, judi, dan penyeludupan.	4. Peningkatan Pelayanan Publik dan Reformasi Birokrasi	ASN		1.579.026.032,00	BADAN KEPEGAWAIAN
	5.03.02.1.03.0002	Pengelolaan Assessment Center														

NO	KODE	URUSAN / BIDANG URUSAN / PROGRAM / OUTCOME / KEGIATAN / SUB KEGIATAN	INDIKATOR PROGRAM / KEGIATAN / SUB KEGIATAN	TARGET AKHIR PERIODE RENSTRA OPD	REALISASI CAPAIAN RENJA OPD TAHUN 2024	PRAKIRAAN CAPAIAN TARGET RENJA OPD TAHUN 2025	CAPAIAN KINERJA DAN KERANGKA PENDANAAN						KELOMPOK SASARAN	PRAKIRAAN MAJU RENCANA TAHUN 2027		PERANGKAT DAERAH PENANGGUNG JAWAB
							TARGET 2026	PAGU INDIKATIF (Rp)	LOKASI	SUMBER DANA	PRIORITAS			TARGET	PAGU INDIKATIF (Rp)	
											NASIONAL	DAERAH				
1	2	3	4	5	6	7	8	9	10	11	12	13	14	15	16	17
			Jumlah Dokumen Pengelolaan Assessment Center				1 Dokumen	135.928.624,82	Kota Manado, Wanea, Teling Atas	DANA ALOKASI UMUM (DAU)	Memperkuat reformasi politik, hukum dan birokrasi, serta memperkuat pencegahan dan pemberantasan korupsi, narkoba, judi, dan penyeludupan.	4. Peningkatan Pelayanan Publik dan Reformasi Birokrasi	ASN		145.978.259,00	BADAN KEPEGAWAIAN
	5.03.02.1.03.0003	Pengeloaan Administrasi Diklat dan Sertifikasi ASN														
			Jumlah Dokumen Hasil Pengelolaan Administrasi Diklat dan Sertifikasi ASN				1 Dokumen	974.946,30	Kota Manado, Wanea, Teling Atas	DANA ALOKASI UMUM (DAU)	Memperkuat reformasi politik, hukum dan birokrasi, serta memperkuat pencegahan dan pemberantasan korupsi, narkoba, judi, dan penyeludupan.	4. Peningkatan Pelayanan Publik dan Reformasi Birokrasi	ASN		2.000.000,00	BADAN KEPEGAWAIAN
	5.03.02.1.03.0004	Pengelolaan Pendidikan Lanjutan ASN														
			Jumlah Dokumen Hasil Pendidikan Lanjutan ASN yang Dikelola				50 Dokumen	3.736.831.445,20	Kota Manado, Wanea, Teling Atas	DANA ALOKASI UMUM (DAU)	Memperkuat reformasi politik, hukum dan birokrasi, serta memperkuat pencegahan dan pemberantasan korupsi, narkoba, judi, dan penyeludupan.	4. Peningkatan Pelayanan Publik dan Reformasi Birokrasi	ASN		4.736.831.464,70	BADAN KEPEGAWAIAN
	5.03.02.1.03.0005	Koordinasi dan Kerja Sama Pelaksanaan Diklat														

NO	KODE	URUSAN / BIDANG URUSAN / PROGRAM / OUTCOME / KEGIATAN / SUB KEGIATAN	INDIKATOR PROGRAM / KEGIATAN / SUB KEGIATAN	TARGET AKHIR PERIODE RENSTRA OPD	REALISASI CAPAIAN RENJA OPD TAHUN 2024	PRAKIRAAN CAPAIAN TARGET RENJA OPD TAHUN 2025	CAPAIAN KINERJA DAN KERANGKA PENDANAAN						KELOMPOK SASARAN	PRAKIRAAN MAJU RENCANA TAHUN 2027		PERANGKAT DAERAH PENANGGUNG JAWAB
							TARGET 2026	PAGU INDIKATIF (Rp)	LOKASI	SUMBER DANA	PRIORITAS			TARGET	PAGU INDIKATIF (Rp)	
											NASIONAL	DAERAH				
1	2	3	4	5	6	7	8	9	10	11	12	13	14	15	16	17
			Jumlah Dokumen Hasil Koordinasi dan Kerja Sama Pelaksanaan Diklat				1 Dokumen	235.810.111,94	Kota Manado, Wanea, Teling Atas	DANA ALOKASI UMUM (DAU)	Memperkuat reformasi politik, hukum dan birokrasi, serta memperkuat pencegahan dan pemberantasan korupsi, narkoba, judi, dan penyeludupan.	4. Peningkatan Pelayanan Publik dan Reformasi Birokrasi	ASN		245.811.657,00	BADAN KEPEGAWAIAN
	5.03.02.1.03.0006	Fasilitasi Sertifikasi Jabatan ASN														
			Jumlah ASN yang Mendapatkan Layanan Sertifikasi Jabatan ASN				6 Orang	1.949.892,60	Kota Manado, Wanea, Teling Atas	DANA ALOKASI UMUM (DAU)	Memperkuat reformasi politik, hukum dan birokrasi, serta memperkuat pencegahan dan pemberantasan korupsi, narkoba, judi, dan penyeludupan.	4. Peningkatan Pelayanan Publik dan Reformasi Birokrasi	ASN		3.000.000,00	BADAN KEPEGAWAIAN
	5.03.02.1.03.0007	Evaluasi Diklat dan Sertifikasi Jabatan ASN														
			Jumlah Laporan Hasil Evaluasi Diklat dan Sertifikasi Jabatan ASN				1 Laporan	2.000.000,00	Kota Manado, Wanea, Teling Atas	DANA ALOKASI UMUM (DAU)	Memperkuat reformasi politik, hukum dan birokrasi, serta memperkuat pencegahan dan pemberantasan korupsi, narkoba, judi, dan penyeludupan.	4. Peningkatan Pelayanan Publik dan Reformasi Birokrasi	ASN		3.000.000,00	BADAN KEPEGAWAIAN
	5.03.02.1.03.0008	Penyusunan Administrasi Diklat dan Sertifikasi Jabatan Fungsional														

NO	KODE	URUSAN / BIDANG URUSAN / PROGRAM / OUTCOME / KEGIATAN / SUB KEGIATAN	INDIKATOR PROGRAM / KEGIATAN / SUB KEGIATAN	TARGET AKHIR PERIODE RENSTRA OPD	REALISASI CAPAIAN RENJA OPD TAHUN 2024	PRAKIRAAN CAPAIAN TARGET RENJA OPD TAHUN 2025	CAPAIAN KINERJA DAN KERANGKA PENDANAAN						KELOMPOK SASARAN	PRAKIRAAN MAJU RENCANA TAHUN 2027		PERANGKAT DAERAH PENANGGUNG JAWAB
							TARGET 2026	PAGU INDIKATIF (Rp)	LOKASI	SUMBER DANA	PRIORITAS			TARGET	PAGU INDIKATIF (Rp)	
											NASIONAL	DAERAH				
1	2	3	4	5	6	7	8	9	10	11	12	13	14	15	16	17
			Jumlah ASN yang Mendapatkan Layanan Diklat dan Sertifikasi Jabatan Fungsional				6 Orang	2.000.000,00	Kota Manado, Wanea, Teling Atas	DANA ALOKASI UMUM (DAU)	Memperkuat reformasi politik, hukum dan birokrasi, serta memperkuat pencegahan dan pemberantasan korupsi, narkoba, judi, dan penyeludupan.	4. Peningkatan Pelayanan Publik dan Reformasi Birokrasi	ASN		3.000.000,00	BADAN KEPEGAWAIAN
	5.03.02.1.03.0009	Koordinasi dan Kerja Sama Pelaksanaan Diklat Jabatan Fungsional														
			Jumlah Dokumen Hasil Koordinasi dan Kerjasama Pelaksanaan Diklat Jabatan Fungsional				1 Dokumen	2.000.000,00	Kota Manado, Wanea, Teling Atas	DANA ALOKASI UMUM (DAU)	Memperkuat reformasi politik, hukum dan birokrasi, serta memperkuat pencegahan dan pemberantasan korupsi, narkoba, judi, dan penyeludupan.	4. Peningkatan Pelayanan Publik dan Reformasi Birokrasi	ASN		3.000.000,00	BADAN KEPEGAWAIAN
	5.03.02.1.03.0010	Fasilitasi Sertifikasi Fungsional ASN														
			Jumlah ASN yang Mendapatkan Layanan Fasilitasi Sertifikasi Fungsional ASN				6 Orang	40.984.615,36	Kota Manado, Wanea, Teling Atas	DANA ALOKASI UMUM (DAU)	Memperkuat reformasi politik, hukum dan birokrasi, serta memperkuat pencegahan dan pemberantasan korupsi, narkoba, judi, dan penyeludupan.	4. Peningkatan Pelayanan Publik dan Reformasi Birokrasi	ASN		51.005.782,00	BADAN KEPEGAWAIAN
	5.03.02.1.03.0011	Evaluasi Diklat dan Sertfikasi Pejabat Fungsional														

NO	KODE	URUSAN / BIDANG URUSAN / PROGRAM / OUTCOME / KEGIATAN / SUB KEGIATAN	INDIKATOR PROGRAM / KEGIATAN / SUB KEGIATAN	TARGET AKHIR PERIODE RENSTRA OPD	REALISASI CAPAIAN RENJA OPD TAHUN 2024	PRAKIRAAN CAPAIAN TARGET RENJA OPD TAHUN 2025	CAPAIAN KINERJA DAN KERANGKA PENDANAAN						KELOMPOK SASARAN	PRAKIRAAN MAJU RENCANA TAHUN 2027		PERANGKAT DAERAH PENANGGUNG JAWAB
							TARGET 2026	PAGU INDIKATIF (Rp)	LOKASI	SUMBER DANA	PRIORITAS			TARGET	PAGU INDIKATIF (Rp)	
											NASIONAL	DAERAH				
1	2	3	4	5	6	7	8	9	10	11	12	13	14	15	16	17
			Jumlah Dokumen Hasil Evaluasi Diklat dan Sertfikasi Pejabat Fungsional				1 Laporan	1.982.596,30	Kota Manado, Wanea, Teling Atas	DANA ALOKASI UMUM (DAU)	Memperkuat reformasi politik, hukum dan birokrasi, serta memperkuat pencegahan dan pemberantasan korupsi, narkoba, judi, dan penyeludupan.	4. Peningkatan Pelayanan Publik dan Reformasi Birokrasi	ASN		12.000.000,00	BADAN KEPEGAWAIAN
	5.03.02.1.03.0012	Sosialisasi dan Penyebaran Informasi Jabatan Fungsional ASN														
			Jumlah Laporan Hasil Sosialisasi dan Penyebaran Informasi Jabatan Fungsional ASN				1 Laporan	2.000.000,00	Kota Manado, Wanea, Teling Atas	DANA ALOKASI UMUM (DAU)	Memperkuat reformasi politik, hukum dan birokrasi, serta memperkuat pencegahan dan pemberantasan korupsi, narkoba, judi, dan penyeludupan.	4. Peningkatan Pelayanan Publik dan Reformasi Birokrasi	ASN		3.000.000,00	BADAN KEPEGAWAIAN
	5.03.02.1.03.0013	Pembinaan Jabatan Fungsional ASN														
			Jumlah Fungsional ASN yang Dibina				1 Orang	2.000.000,00	Kota Manado, Wanea, Teling Atas	DANA ALOKASI UMUM (DAU)	Memperkuat reformasi politik, hukum dan birokrasi, serta memperkuat pencegahan dan pemberantasan korupsi, narkoba, judi, dan penyeludupan.	4. Peningkatan Pelayanan Publik dan Reformasi Birokrasi	ASN		3.000.000,00	BADAN KEPEGAWAIAN
	5.03.02.1.03.0014	Fasilitasi Pengembangan Karir dalam Jabatan Fungsional														

NO	KODE	URUSAN / BIDANG URUSAN / PROGRAM / OUTCOME / KEGIATAN / SUB KEGIATAN	INDIKATOR PROGRAM / KEGIATAN / SUB KEGIATAN	TARGET AKHIR PERIODE RENSTRA OPD	REALISASI CAPAIAN RENJA OPD TAHUN 2024	PRAKIRAAN CAPAIAN TARGET RENJA OPD TAHUN 2025	CAPAIAN KINERJA DAN KERANGKA PENDANAAN						KELOMPOK SASARAN	PRAKIRAAN MAJU RENCANA TAHUN 2027		PERANGKAT DAERAH PENANGGUNG JAWAB
							TARGET 2026	PAGU INDIKATIF (Rp)	LOKASI	SUMBER DANA	PRIORITAS			TARGET	PAGU INDIKATIF (Rp)	
											NASIONAL	DAERAH				
1	2	3	4	5	6	7	8	9	10	11	12	13	14	15	16	17
			Jumlah Dokumen Hasil Fasilitasi Pengembangan Karir dalam Jabatan Fungsional				10 Dokumen	109.649.305,39	Kota Manado, Wanea, Teling Atas	DANA ALOKASI UMUM (DAU)	Memperkuat reformasi politik, hukum dan birokrasi, serta memperkuat pencegahan dan pemberantasan korupsi, narkoba, judi, dan penyeludupan.	4. Peningkatan Pelayanan Publik dan Reformasi Birokrasi	ASN		119.652.951,00	BADAN KEPEGAWAIAN
		[Meningkatnya kualitas penilaian kinerja ASN]	**Persentase Pegawai dengan SKP Bernilai Baik**	**90**	**90**	**90**	**90**	**8.357.415.210,79**	-	-	-	-	-	-	**10.436.442.330,00**	-
	5.03.02.1.04	Penilaian dan Evaluasi Kinerja Aparatur	*Meningkatnya kualitas penilaian kinerja ASN*	-			81 %	277.566.900,42			Memperkuat reformasi politik, hukum dan birokrasi, serta memperkuat pencegahan dan pemberantasan korupsi, narkoba, judi, dan penyeludupan.	4. Peningkatan Pelayanan Publik dan Reformasi Birokrasi	ASN	-	512.382.354,30	BADAN KEPEGAWAIAN
	5.03.02.1.04.0001	Penyusunan Kebijakan Penilaian dan Evaluasi Kinerja Aparatur														
			Jumlah Dokumen Hasil Penyusunan Kebijakan Penilaian dan Evaluasi Kinerja Aparatur				1 Dokumen	2.000.000,00	Kota Manado, Wanea, Teling Atas	DANA ALOKASI UMUM (DAU)	Memperkuat reformasi politik, hukum dan birokrasi, serta memperkuat pencegahan dan pemberantasan korupsi, narkoba, judi, dan penyeludupan.	4. Peningkatan Pelayanan Publik dan Reformasi Birokrasi	ASN		29.071.638,00	BADAN KEPEGAWAIAN
	5.03.02.1.04.0002	Pelaksanaan Penilaian dan Evaluasi Kinerja Aparatur														

NO	KODE	URUSAN / BIDANG URUSAN / PROGRAM / OUTCOME / KEGIATAN / SUB KEGIATAN	INDIKATOR PROGRAM / KEGIATAN / SUB KEGIATAN	TARGET AKHIR PERIODE RENSTRA OPD	REALISASI CAPAIAN RENJA OPD TAHUN 2024	PRAKIRAAN CAPAIAN TARGET RENJA OPD TAHUN 2025	CAPAIAN KINERJA DAN KERANGKA PENDANAAN						KELOMPOK SASARAN	PRAKIRAAN MAJU RENCANA TAHUN 2027		PERANGKAT DAERAH PENANGGUNG JAWAB
							TARGET 2026	PAGU INDIKATIF (Rp)	LOKASI	SUMBER DANA	PRIORITAS			TARGET	PAGU INDIKATIF (Rp)	
											NASIONAL	DAERAH				
1	2	3	4	5	6	7	8	9	10	11	12	13	14	15	16	17
			Jumlah Dokumen Hasil Pelaksanaan Penilaian dan Evaluasi Kinerja Aparatur				2 Dokumen	14.700.730,00	Kota Manado, Wanea, Teling Atas	DANA ALOKASI UMUM (DAU)	Memperkuat reformasi politik, hukum dan birokrasi, serta memperkuat pencegahan dan pemberantasan korupsi, narkoba, judi, dan penyeludupan.	4. Peningkatan Pelayanan Publik dan Reformasi Birokrasi	ASN		24.700.730,00	BADAN KEPEGAWAIAN
	5.03.02.1.04.0003	Evaluasi Hasil Penilaian dan Evaluasi Kinerja Aparatur														
			Jumlah Dokumen Hasil Evaluasi Hasil Penilaian dan Evaluasi Kinerja Aparatur				1 Laporan	2.000.000,00	Kota Manado, Wanea, Teling Atas	DANA ALOKASI UMUM (DAU)	Memperkuat reformasi politik, hukum dan birokrasi, serta memperkuat pencegahan dan pemberantasan korupsi, narkoba, judi, dan penyeludupan.	4. Peningkatan Pelayanan Publik dan Reformasi Birokrasi	ASN		3.000.000,00	BADAN KEPEGAWAIAN
	5.03.02.1.04.0004	Pengelolaan Pemberian Penghargaan bagi Pegawai														
			Jumlah ASN yang Diberikan Penghargaan				4 Orang	115.898.044,77	Kota Manado, Wanea, Teling Atas	DANA ALOKASI UMUM (DAU)	Memperkuat reformasi politik, hukum dan birokrasi, serta memperkuat pencegahan dan pemberantasan korupsi, narkoba, judi, dan penyeludupan.	4. Peningkatan Pelayanan Publik dan Reformasi Birokrasi	ASN		336.175.555,30	BADAN KEPEGAWAIAN
	5.03.02.1.04.0005	Pengelolaan Tanda Jasa bagi Pegawai														

NO	KODE	URUSAN / BIDANG URUSAN / PROGRAM / OUTCOME / KEGIATAN / SUB KEGIATAN	INDIKATOR PROGRAM / KEGIATAN / SUB KEGIATAN	TARGET AKHIR PERIODE RENSTRA OPD	REALISASI CAPAIAN RENJA OPD TAHUN 2024	PRAKIRAAN CAPAIAN TARGET RENJA OPD TAHUN 2025	CAPAIAN KINERJA DAN KERANGKA PENDANAAN						KELOMPOK SASARAN	PRAKIRAAN MAJU RENCANA TAHUN 2027		PERANGKAT DAERAH PENANGGUNG JAWAB
							TARGET 2026	PAGU INDIKATIF (Rp)	LOKASI	SUMBER DANA	PRIORITAS			TARGET	PAGU INDIKATIF (Rp)	
											NASIONAL	DAERAH				
1	2	3	4	5	6	7	8	9	10	11	12	13	14	15	16	17
			Jumlah ASN yang Diberikan Tanda Jasa				1 Orang	2.000.000,00	Kota Manado, Wanea, Teling Atas	DANA ALOKASI UMUM (DAU)	Memperkuat reformasi politik, hukum dan birokrasi, serta memperkuat pencegahan dan pemberantasan korupsi, narkoba, judi, dan penyeludupan.	4. Peningkatan Pelayanan Publik dan Reformasi Birokrasi	ASN		3.000.000,00	BADAN KEPEGAWAIAN
	5.03.02.1.04.0006	Evaluasi Pelaksanaan Pemberian Penghargaan dan Tanda Jasa Aparatur														
			Jumlah Dokumen Hasil Evaluasi Pelaksanaan Pemberian Penghargaan dan Tanda Jasa Aparatur				1 Dokumen	2.000.000,00	Kota Manado, Wanea, Teling Atas	DANA ALOKASI UMUM (DAU)	Memperkuat reformasi politik, hukum dan birokrasi, serta memperkuat pencegahan dan pemberantasan korupsi, narkoba, judi, dan penyeludupan.	4. Peningkatan Pelayanan Publik dan Reformasi Birokrasi	ASN		3.000.000,00	BADAN KEPEGAWAIAN
	5.03.02.1.04.0007	Pembinaan Disiplin ASN														
			Jumlah ASN yang Mendapatkan Pembinaan Kedisiplinan				16.281 Orang	108.643.306,50	Kota Manado, Wanea, Teling Atas	PENDAPATAN ASLI DAERAH (PAD), DANA ALOKASI UMUM (DAU)	Memperkuat reformasi politik, hukum dan birokrasi, serta memperkuat pencegahan dan pemberantasan korupsi, narkoba, judi, dan penyeludupan.	4. Peningkatan Pelayanan Publik dan Reformasi Birokrasi	ASN		43.244.093,00	BADAN KEPEGAWAIAN
	5.03.02.1.04.0008	Pengelolaan Penyelesaian Pelanggaran Disiplin ASN														

NO	KODE	URUSAN / BIDANG URUSAN / PROGRAM / OUTCOME / KEGIATAN / SUB KEGIATAN	INDIKATOR PROGRAM / KEGIATAN / SUB KEGIATAN	TARGET AKHIR PERIODE RENSTRA OPD	REALISASI CAPAIAN RENJA OPD TAHUN 2024	PRAKIRAAN CAPAIAN TARGET RENJA OPD TAHUN 2025	CAPAIAN KINERJA DAN KERANGKA PENDANAAN						KELOMPOK SASARAN	PRAKIRAAN MAJU RENCANA TAHUN 2027		PERANGKAT DAERAH PENANGGUNG JAWAB
							TARGET 2026	PAGU INDIKATIF (Rp)	LOKASI	SUMBER DANA	PRIORITAS			TARGET	PAGU INDIKATIF (Rp)	
											NASIONAL	DAERAH				
1	2	3	4	5	6	7	8	9	10	11	12	13	14	15	16	17
			Jumlah Laporan Hasil Pengelolaan Penyelesaian Pelanggaran Disiplin ASN				6 Laporan	14.097.666,00	Kota Manado, Wanea, Teling Atas	DANA ALOKASI UMUM (DAU)	Memperkuat reformasi politik, hukum dan birokrasi, serta memperkuat pencegahan dan pemberantasan korupsi, narkoba, judi, dan penyeludupan.	4. Peningkatan Pelayanan Publik dan Reformasi Birokrasi	ASN		46.190.338,00	BADAN KEPEGAWAIAN
	5.03.02.1.04.0009	Pelayanan Proses Izin Perceraian Pegawai														
			Jumlah Dokumen Proses Izin Perceraian Pegawai yang Dilayani				1 Dokumen	2.000.000,00	Kota Manado, Wanea, Teling Atas	DANA ALOKASI UMUM (DAU)	Memperkuat reformasi politik, hukum dan birokrasi, serta memperkuat pencegahan dan pemberantasan korupsi, narkoba, judi, dan penyeludupan.	4. Peningkatan Pelayanan Publik dan Reformasi Birokrasi	ASN		12.000.000,00	BADAN KEPEGAWAIAN
	5.03.02.1.04.0010	Evaluasi Disiplin ASN														
			Jumlah Laporan Hasil Evaluasi Disiplin ASN				2 Laporan	14.227.153,15	Kota Manado, Wanea, Teling Atas	DANA ALOKASI UMUM (DAU)	Memperkuat reformasi politik, hukum dan birokrasi, serta memperkuat pencegahan dan pemberantasan korupsi, narkoba, judi, dan penyeludupan.	4. Peningkatan Pelayanan Publik dan Reformasi Birokrasi	ASN		12.000.000,00	BADAN KEPEGAWAIAN
	X	**NON URUSAN**						**16.778.584.878,21**							**18.697.256.285,00**	
	X.XX	**URUSAN PEMERINTAHAN BIDANG XX**						**16.778.584.878,21**							**18.697.256.285,00**	
1.	**X.XX.01**	**PROGRAM PENUNJANG URUSAN PEMERINTAHAN DAERAH PROVINSI**					**100 %**	**16.778.584.878,21**							**18.697.256.285,00**	
		-	**-**	**-**	**-**	**-**	**-**	**16.778.584.878,21**	-	-	-	-	-	-	**18.697.256.285,00**	-

NO	KODE	URUSAN / BIDANG URUSAN / PROGRAM / OUTCOME / KEGIATAN / SUB KEGIATAN	INDIKATOR PROGRAM / KEGIATAN / SUB KEGIATAN	TARGET AKHIR PERIODE RENSTRA OPD	REALISASI CAPAIAN RENJA OPD TAHUN 2024	PRAKIRAAN CAPAIAN TARGET RENJA OPD TAHUN 2025	CAPAIAN KINERJA DAN KERANGKA PENDANAAN						KELOMPOK SASARAN	PRAKIRAAN MAJU RENCANA TAHUN 2027		PERANGKAT DAERAH PENANGGUNG JAWAB
							TARGET 2026	PAGU INDIKATIF (Rp)	LOKASI	SUMBER DANA	PRIORITAS			TARGET	PAGU INDIKATIF (Rp)	
											NASIONAL	DAERAH				
1	2	3	4	5	6	7	8	9	10	11	12	13	14	15	16	17
	X.XX.01.1.01	Perencanaan, Penganggaran, dan Evaluasi Kinerja Perangkat Daerah	*Meningkatnya Persentase Pemenuhan Kebutuhan Administrasi dan Manajemen Perkantoran*	-			100 %	59.850.782,83			Memperkuat reformasi politik, hukum dan birokrasi, serta memperkuat pencegahan dan pemberantasan korupsi, narkoba, judi, dan penyeludupan.	4. Peningkatan Pelayanan Publik dan Reformasi Birokrasi	ASN	-	166.263.679,00	BADAN KEPEGAWAIAN
	X.XX.01.1.01.0001	Penyusunan Dokumen Perencanaan Perangkat Daerah														
			Jumlah Dokumen Perencanaan Perangkat Daerah				2 Dokumen	30.661.889,01	Kota Manado, Wanea, Teling Atas	PENDAPATAN ASLI DAERAH (PAD), DANA ALOKASI UMUM (DAU)	Memperkuat reformasi politik, hukum dan birokrasi, serta memperkuat pencegahan dan pemberantasan korupsi, narkoba, judi, dan penyeludupan.	4. Peningkatan Pelayanan Publik dan Reformasi Birokrasi	ASN		50.000.000,00	BADAN KEPEGAWAIAN
	X.XX.01.1.01.0004	Koordinasi dan Penyusunan DPA-SKPD														
			Jumlah Dokumen DPA-SKPD dan Laporan Hasil Koordinasi Penyusunan Dokumen DPA-SKPD				2 Dokumen	21.604.941,16	Kota Manado, Wanea, Teling Atas	PENDAPATAN ASLI DAERAH (PAD), DANA ALOKASI UMUM (DAU)	Memperkuat reformasi politik, hukum dan birokrasi, serta memperkuat pencegahan dan pemberantasan korupsi, narkoba, judi, dan penyeludupan.	4. Peningkatan Pelayanan Publik dan Reformasi Birokrasi	ASN		50.938.000,00	BADAN KEPEGAWAIAN
	X.XX.01.1.01.0006	Koordinasi dan Penyusunan Laporan Capaian Kinerja dan Ikhtisar Realisasi Kinerja SKPD														

NO	KODE	URUSAN / BIDANG URUSAN / PROGRAM / OUTCOME / KEGIATAN / SUB KEGIATAN	INDIKATOR PROGRAM / KEGIATAN / SUB KEGIATAN	TARGET AKHIR PERIODE RENSTRA OPD	REALISASI CAPAIAN RENJA OPD TAHUN 2024	PRAKIRAAN CAPAIAN TARGET RENJA OPD TAHUN 2025	CAPAIAN KINERJA DAN KERANGKA PENDANAAN						KELOMPOK SASARAN	PRAKIRAAN MAJU RENCANA TAHUN 2027		PERANGKAT DAERAH PENANGGUNG JAWAB
							TARGET 2026	PAGU INDIKATIF (Rp)	LOKASI	SUMBER DANA	PRIORITAS			TARGET	PAGU INDIKATIF (Rp)	
											NASIONAL	DAERAH				
1	2	3	4	5	6	7	8	9	10	11	12	13	14	15	16	17
			Jumlah Laporan Capaian Kinerja dan Ikhtisar Realisasi Kinerja SKPD dan Laporan Hasil Koordinasi Penyusunan Laporan Capaian Kinerja dan Ikhtisar Realisasi Kinerja SKPD				4 Laporan	6.621.809,10	Kota Manado, Wanea, Teling Atas	PENDAPATAN ASLI DAERAH (PAD), DANA ALOKASI UMUM (DAU)	Memperkuat reformasi politik, hukum dan birokrasi, serta memperkuat pencegahan dan pemberantasan korupsi, narkoba, judi, dan penyeludupan.	4. Peningkatan Pelayanan Publik dan Reformasi Birokrasi	ASN		25.325.679,00	BADAN KEPEGAWAIAN
	X.XX.01.1.01.0010	Penyelenggaraan Walidata Pendukung Statistik Sektoral Daerah														
			Jumlah Dokumen Hasil Penyelenggaraan Walidata Pendukung Statistik Sektoral Daerah				1 Dokumen	962.143,56	Kota Manado, Wanea, Teling Atas	PENDAPATAN ASLI DAERAH (PAD), DANA ALOKASI UMUM (DAU)	Memperkuat reformasi politik, hukum dan birokrasi, serta memperkuat pencegahan dan pemberantasan korupsi, narkoba, judi, dan penyeludupan.	4. Peningkatan Pelayanan Publik dan Reformasi Birokrasi	ASN		40.000.000,00	BADAN KEPEGAWAIAN
	X.XX.01.1.02	Administrasi Keuangan Perangkat Daerah	*Meningkatnya Persentase Pemenuhan Kebutuhan Administrasi dan Manajemen Perkantoran*	-			100 %	15.270.245.380,00			Memperkuat reformasi politik, hukum dan birokrasi, serta memperkuat pencegahan dan pemberantasan korupsi, narkoba, judi, dan penyeludupan.	4. Peningkatan Pelayanan Publik dan Reformasi Birokrasi	ASN	-	16.335.240.395,00	BADAN KEPEGAWAIAN
	X.XX.01.1.02.0001	Penyediaan Gaji dan Tunjangan ASN														

NO	KODE	URUSAN / BIDANG URUSAN / PROGRAM / OUTCOME / KEGIATAN / SUB KEGIATAN	INDIKATOR PROGRAM / KEGIATAN / SUB KEGIATAN	TARGET AKHIR PERIODE RENSTRA OPD	REALISASI CAPAIAN RENJA OPD TAHUN 2024	PRAKIRAAN CAPAIAN TARGET RENJA OPD TAHUN 2025	CAPAIAN KINERJA DAN KERANGKA PENDANAAN						KELOMPOK SASARAN	PRAKIRAAN MAJU RENCANA TAHUN 2027		PERANGKAT DAERAH PENANGGUNG JAWAB
							TARGET 2026	PAGU INDIKATIF (Rp)	LOKASI	SUMBER DANA	PRIORITAS			TARGET	PAGU INDIKATIF (Rp)	
											NASIONAL	DAERAH				
1	2	3	4	5	6	7	8	9	10	11	12	13	14	15	16	17
			Jumlah Orang yang Menerima Gaji dan Tunjangan ASN				100 Orang/ Bulan	15.160.750.516,00	Kota Manado, Wanea, Teling Atas	PENDAPATAN ASLI DAERAH (PAD), DANA ALOKASI UMUM (DAU)	Memperkuat reformasi politik, hukum dan birokrasi, serta memperkuat pencegahan dan pemberantasan korupsi, narkoba, judi, dan penyeludupan.	4. Peningkatan Pelayanan Publik dan Reformasi Birokrasi	ASN		16.160.750.516,00	BADAN KEPEGAWAIAN
	X.XX.01.1.02.0003	Pelaksanaan Penatausahaan dan Pengujian/Verifikasi Keuangan SKPD														
			Jumlah Dokumen Penatausahaan dan Pengujian/Verifikasi Keuangan SKPD				12 Dokumen	98.400.516,44	Kota Manado, Wanea, Teling Atas	PENDAPATAN ASLI DAERAH (PAD), DANA ALOKASI UMUM (DAU)	Memperkuat reformasi politik, hukum dan birokrasi, serta memperkuat pencegahan dan pemberantasan korupsi, narkoba, judi, dan penyeludupan.	4. Peningkatan Pelayanan Publik dan Reformasi Birokrasi	ASN		148.666.179,00	BADAN KEPEGAWAIAN
	X.XX.01.1.02.0007	Koordinasi dan Penyusunan Laporan Keuangan Bulanan/ Triwulanan/Semesteran SKPD														
			Jumlah Laporan Keuangan Bulanan/ Triwulanan/Semesteran SKPD dan Laporan Koordinasi Penyusunan Laporan Keuangan Bulanan/ Triwulanan/Semesteran SKPD				12 Laporan	11.094.347,56	Kota Manado, Wanea, Teling Atas	PENDAPATAN ASLI DAERAH (PAD), DANA ALOKASI UMUM (DAU)	Memperkuat reformasi politik, hukum dan birokrasi, serta memperkuat pencegahan dan pemberantasan korupsi, narkoba, judi, dan penyeludupan.	4. Peningkatan Pelayanan Publik dan Reformasi Birokrasi	ASN		25.823.700,00	BADAN KEPEGAWAIAN

NO	KODE	URUSAN / BIDANG URUSAN / PROGRAM / OUTCOME / KEGIATAN / SUB KEGIATAN	INDIKATOR PROGRAM / KEGIATAN / SUB KEGIATAN	TARGET AKHIR PERIODE RENSTRA OPD	REALISASI CAPAIAN RENJA OPD TAHUN 2024	PRAKIRAAN CAPAIAN TARGET RENJA OPD TAHUN 2025	CAPAIAN KINERJA DAN KERANGKA PENDANAAN						KELOMPOK SASARAN	PRAKIRAAN MAJU RENCANA TAHUN 2027		PERANGKAT DAERAH PENANGGUNG JAWAB
							TARGET 2026	PAGU INDIKATIF (Rp)	LOKASI	SUMBER DANA	PRIORITAS			TARGET	PAGU INDIKATIF (Rp)	
											NASIONAL	DAERAH				
1	2	3	4	5	6	7	8	9	10	11	12	13	14	15	16	17
	X.XX.01.1.03	Administrasi Barang Milik Daerah pada Perangkat Daerah	*Meningkatnya Persentase Pemenuhan Kebutuhan Administrasi dan Manajemen Perkantoran*	-			100 %	70.565.778,96			Memperkuat reformasi politik, hukum dan birokrasi, serta memperkuat pencegahan dan pemberantasan korupsi, narkoba, judi, dan penyeludupan.	4. Peningkatan Pelayanan Publik dan Reformasi Birokrasi	ASN	-	25.189.235,00	BADAN KEPEGAWAIAN
	X.XX.01.1.03.0006	Penatausahaan Barang Milik Daerah pada SKPD														
			Jumlah Laporan Penatausahaan Barang Milik Daerah pada SKPD				12 Laporan	70.565.778,96	Kota Manado, Wanea, Teling Atas	PENDAPATAN ASLI DAERAH (PAD), DANA ALOKASI UMUM (DAU)	Memperkuat reformasi politik, hukum dan birokrasi, serta memperkuat pencegahan dan pemberantasan korupsi, narkoba, judi, dan penyeludupan.	4. Peningkatan Pelayanan Publik dan Reformasi Birokrasi	ASN		25.189.235,00	BADAN KEPEGAWAIAN
	X.XX.01.1.05	Administrasi Kepegawaian Perangkat Daerah	*Meningkatnya Persentase Pemenuhan Kebutuhan Administrasi dan Manajemen Perkantoran*	-			100 %	280.214.842,40			Memperkuat reformasi politik, hukum dan birokrasi, serta memperkuat pencegahan dan pemberantasan korupsi, narkoba, judi, dan penyeludupan.	4. Peningkatan Pelayanan Publik dan Reformasi Birokrasi	ASN	-	735.419.328,00	BADAN KEPEGAWAIAN
	X.XX.01.1.05.0002	Pengadaan Pakaian Dinas Beserta Atribut Kelengkapannya														

NO	KODE	URUSAN / BIDANG URUSAN / PROGRAM / OUTCOME / KEGIATAN / SUB KEGIATAN	INDIKATOR PROGRAM / KEGIATAN / SUB KEGIATAN	TARGET AKHIR PERIODE RENSTRA OPD	REALISASI CAPAIAN RENJA OPD TAHUN 2024	PRAKIRAAN CAPAIAN TARGET RENJA OPD TAHUN 2025	CAPAIAN KINERJA DAN KERANGKA PENDANAAN						KELOMPOK SASARAN	PRAKIRAAN MAJU RENCANA TAHUN 2027		PERANGKAT DAERAH PENANGGUNG JAWAB
							TARGET 2026	PAGU INDIKATIF (Rp)	LOKASI	SUMBER DANA	PRIORITAS			TARGET	PAGU INDIKATIF (Rp)	
											NASIONAL	DAERAH				
1	2	3	4	5	6	7	8	9	10	11	12	13	14	15	16	17
			Jumlah Paket Pakaian Dinas Beserta Atribut Kelengkapan				2 Paket	70.080.000,00	Kota Manado, Wanea, Teling Atas	PENDAPATAN ASLI DAERAH (PAD), DANA ALOKASI UMUM (DAU)	Memperkuat reformasi politik, hukum dan birokrasi, serta memperkuat pencegahan dan pemberantasan korupsi, narkoba, judi, dan penyeludupan.	4. Peningkatan Pelayanan Publik dan Reformasi Birokrasi	ASN		196.638.023,00	BADAN KEPEGAWAIAN
	X.XX.01.1.05.0003	Pendataan dan Pengolahan Administrasi Kepegawaian														
			Jumlah Dokumen Pendataan dan Pengolahan Administrasi Kepegawaian				3 Dokumen	70.776.770,61	Kota Manado, Wenang, Teling Bawah	PENDAPATAN ASLI DAERAH (PAD), DANA ALOKASI UMUM (DAU)	Memperkuat reformasi politik, hukum dan birokrasi, serta memperkuat pencegahan dan pemberantasan korupsi, narkoba, judi, dan penyeludupan.	4. Peningkatan Pelayanan Publik dan Reformasi Birokrasi	ASN		124.059.310,00	BADAN KEPEGAWAIAN
	X.XX.01.1.05.0004	Koordinasi dan Pelaksanaan Sistem Informasi Kepegawaian														
			Jumlah Dokumen Hasil Koordinasi dan Pelaksanaaan Sistem Informasi Kepegawaian				1 Dokumen	982.905,00	Kota Manado, Wanea, Teling Atas	PENDAPATAN ASLI DAERAH (PAD), DANA ALOKASI UMUM (DAU)	Memperkuat reformasi politik, hukum dan birokrasi, serta memperkuat pencegahan dan pemberantasan korupsi, narkoba, judi, dan penyeludupan.	4. Peningkatan Pelayanan Publik dan Reformasi Birokrasi	ASN		5.000.000,00	BADAN KEPEGAWAIAN
	X.XX.01.1.05.0009	Pendidikan dan Pelatihan Pegawai Berdasarkan Tugas dan Fungsi														

NO	KODE	URUSAN / BIDANG URUSAN / PROGRAM / OUTCOME / KEGIATAN / SUB KEGIATAN	INDIKATOR PROGRAM / KEGIATAN / SUB KEGIATAN	TARGET AKHIR PERIODE RENSTRA OPD	REALISASI CAPAIAN RENJA OPD TAHUN 2024	PRAKIRAAN CAPAIAN TARGET RENJA OPD TAHUN 2025	CAPAIAN KINERJA DAN KERANGKA PENDANAAN						KELOMPOK SASARAN	PRAKIRAAN MAJU RENCANA TAHUN 2027		PERANGKAT DAERAH PENANGGUNG JAWAB
							TARGET 2026	PAGU INDIKATIF (Rp)	LOKASI	SUMBER DANA	PRIORITAS			TARGET	PAGU INDIKATIF (Rp)	
											NASIONAL	DAERAH				
1	2	3	4	5	6	7	8	9	10	11	12	13	14	15	16	17
			Jumlah Pegawai Berdasarkan Tugas dan Fungsi yang Mengikuti Pendidikan dan Pelatihan				75 Orang	42.352.925,42	Kota Manado, Wanea, Teling Atas	PENDAPATAN ASLI DAERAH (PAD), DANA ALOKASI UMUM (DAU)	Memperkuat reformasi politik, hukum dan birokrasi, serta memperkuat pencegahan dan pemberantasan korupsi, narkoba, judi, dan penyeludupan.	4. Peningkatan Pelayanan Publik dan Reformasi Birokrasi	ASN		119.546.795,00	BADAN KEPEGAWAIAN
	X.XX.01.1.05.0010	Sosialisasi Peraturan Perundang-Undangan														
			Jumlah Orang yang Mengikuti Sosialisasi Peraturan Perundang-Undangan				75 Orang	31.853.474,14	Kota Manado, Wanea, Teling Atas	PENDAPATAN ASLI DAERAH (PAD), DANA ALOKASI UMUM (DAU)	Memperkuat reformasi politik, hukum dan birokrasi, serta memperkuat pencegahan dan pemberantasan korupsi, narkoba, judi, dan penyeludupan.	4. Peningkatan Pelayanan Publik dan Reformasi Birokrasi	ASN		145.087.600,00	BADAN KEPEGAWAIAN
	X.XX.01.1.05.0011	Bimbingan Teknis Implementasi Peraturan Perundang-Undangan														
			Jumlah Orang yang Mengikuti Bimbingan Teknis Implementasi Peraturan Perundang-Undangan				75 Orang	64.168.767,23	Kota Manado, Wanea, Teling Atas	PENDAPATAN ASLI DAERAH (PAD), DANA ALOKASI UMUM (DAU)	Memperkuat reformasi politik, hukum dan birokrasi, serta memperkuat pencegahan dan pemberantasan korupsi, narkoba, judi, dan penyeludupan.	4. Peningkatan Pelayanan Publik dan Reformasi Birokrasi	ASN		145.087.600,00	BADAN KEPEGAWAIAN

NO	KODE	URUSAN / BIDANG URUSAN / PROGRAM / OUTCOME / KEGIATAN / SUB KEGIATAN	INDIKATOR PROGRAM / KEGIATAN / SUB KEGIATAN	TARGET AKHIR PERIODE RENSTRA OPD	REALISASI CAPAIAN RENJA OPD TAHUN 2024	PRAKIRAAN CAPAIAN TARGET RENJA OPD TAHUN 2025	CAPAIAN KINERJA DAN KERANGKA PENDANAAN						KELOMPOK SASARAN	PRAKIRAAN MAJU RENCANA TAHUN 2027		PERANGKAT DAERAH PENANGGUNG JAWAB
							TARGET 2026	PAGU INDIKATIF (Rp)	LOKASI	SUMBER DANA	PRIORITAS			TARGET	PAGU INDIKATIF (Rp)	
											NASIONAL	DAERAH				
1	2	3	4	5	6	7	8	9	10	11	12	13	14	15	16	17
	X.XX.01.1.06	Administrasi Umum Perangkat Daerah	*Meningkatnya Persentase Pemenuhan Kebutuhan Administrasi dan Manajemen Perkantoran*	-			100 %	437.934.119,47			Memperkuat reformasi politik, hukum dan birokrasi, serta memperkuat pencegahan dan pemberantasan korupsi, narkoba, judi, dan penyeludupan.	4. Peningkatan Pelayanan Publik dan Reformasi Birokrasi	ASN	-	594.275.475,00	BADAN KEPEGAWAIAN
	X.XX.01.1.06.0002	Penyediaan Peralatan dan Perlengkapan Kantor														
			Jumlah Paket Peralatan dan Perlengkapan Kantor yang Disediakan				12 Paket	28.542.720,60	Kota Manado, Wanea, Teling Atas	PENDAPATAN ASLI DAERAH (PAD), DANA ALOKASI UMUM (DAU)	Memperkuat reformasi politik, hukum dan birokrasi, serta memperkuat pencegahan dan pemberantasan korupsi, narkoba, judi, dan penyeludupan.	4. Peningkatan Pelayanan Publik dan Reformasi Birokrasi	ASN		147.785.397,00	BADAN KEPEGAWAIAN
	X.XX.01.1.06.0003	Penyediaan Peralatan Rumah Tangga														
			Jumlah Paket Peralatan Rumah Tangga yang Disediakan				1 Paket	61.050.000,00	Kota Manado, Wanea, Teling Atas	PENDAPATAN ASLI DAERAH (PAD), DANA ALOKASI UMUM (DAU)	Memperkuat reformasi politik, hukum dan birokrasi, serta memperkuat pencegahan dan pemberantasan korupsi, narkoba, judi, dan penyeludupan.	4. Peningkatan Pelayanan Publik dan Reformasi Birokrasi	ASN		110.000.000,00	BADAN KEPEGAWAIAN
	X.XX.01.1.06.0005	Penyediaan Barang Cetakan dan Penggandaan														

NO	KODE	URUSAN / BIDANG URUSAN / PROGRAM / OUTCOME / KEGIATAN / SUB KEGIATAN	INDIKATOR PROGRAM / KEGIATAN / SUB KEGIATAN	TARGET AKHIR PERIODE RENSTRA OPD	REALISASI CAPAIAN RENJA OPD TAHUN 2024	PRAKIRAAN CAPAIAN TARGET RENJA OPD TAHUN 2025	CAPAIAN KINERJA DAN KERANGKA PENDANAAN						KELOMPOK SASARAN	PRAKIRAAN MAJU RENCANA TAHUN 2027		PERANGKAT DAERAH PENANGGUNG JAWAB
							TARGET 2026	PAGU INDIKATIF (Rp)	LOKASI	SUMBER DANA	PRIORITAS			TARGET	PAGU INDIKATIF (Rp)	
											NASIONAL	DAERAH				
1	2	3	4	5	6	7	8	9	10	11	12	13	14	15	16	17
			Jumlah Paket Barang Cetakan dan Penggandaan yang Disediakan				1 Paket	48.715.680,00	Kota Manado, Wanea, Teling Atas	PENDAPATAN ASLI DAERAH (PAD), DANA ALOKASI UMUM (DAU)	Memperkuat reformasi politik, hukum dan birokrasi, serta memperkuat pencegahan dan pemberantasan korupsi, narkoba, judi, dan penyeludupan.	4. Peningkatan Pelayanan Publik dan Reformasi Birokrasi	ASN		58.766.020,00	BADAN KEPEGAWAIAN
	X.XX.01.1.06.0008	Fasilitasi Kunjungan Tamu														
			Jumlah Laporan Fasilitasi Kunjungan Tamu				1 Laporan	1.000.000,00	Kota Manado, Wanea, Teling Atas	PENDAPATAN ASLI DAERAH (PAD), DANA ALOKASI UMUM (DAU)	Memperkuat reformasi politik, hukum dan birokrasi, serta memperkuat pencegahan dan pemberantasan korupsi, narkoba, judi, dan penyeludupan.	4. Peningkatan Pelayanan Publik dan Reformasi Birokrasi	ASN		30.945.184,00	BADAN KEPEGAWAIAN
	X.XX.01.1.06.0009	Penyelenggaraan Rapat Koordinasi dan Konsultasi SKPD														
			Jumlah Laporan Penyelenggaraan Rapat Koordinasi dan Konsultasi SKPD				12 Laporan	298.625.718,87	Kota Manado, Wanea, Teling Atas	PENDAPATAN ASLI DAERAH (PAD), DANA ALOKASI UMUM (DAU)	Memperkuat reformasi politik, hukum dan birokrasi, serta memperkuat pencegahan dan pemberantasan korupsi, narkoba, judi, dan penyeludupan.	4. Peningkatan Pelayanan Publik dan Reformasi Birokrasi	ASN		246.778.874,00	BADAN KEPEGAWAIAN

NO	KODE	URUSAN / BIDANG URUSAN / PROGRAM / OUTCOME / KEGIATAN / SUB KEGIATAN	INDIKATOR PROGRAM / KEGIATAN / SUB KEGIATAN	TARGET AKHIR PERIODE RENSTRA OPD	REALISASI CAPAIAN RENJA OPD TAHUN 2024	PRAKIRAAN CAPAIAN TARGET RENJA OPD TAHUN 2025	CAPAIAN KINERJA DAN KERANGKA PENDANAAN						KELOMPOK SASARAN	PRAKIRAAN MAJU RENCANA TAHUN 2027		PERANGKAT DAERAH PENANGGUNG JAWAB
							TARGET 2026	PAGU INDIKATIF (Rp)	LOKASI	SUMBER DANA	PRIORITAS			TARGET	PAGU INDIKATIF (Rp)	
											NASIONAL	DAERAH				
1	2	3	4	5	6	7	8	9	10	11	12	13	14	15	16	17
	X.XX.01.1.07	Pengadaan Barang Milik Daerah Penunjang Urusan Pemerintah Daerah	*Meningkatnya Persentase Pemenuhan Kebutuhan Administrasi dan Manajemen Perkantoran*	-			100 %	371.617.788,15			Memperkuat reformasi politik, hukum dan birokrasi, serta memperkuat pencegahan dan pemberantasan korupsi, narkoba, judi, dan penyeludupan.	4. Peningkatan Pelayanan Publik dan Reformasi Birokrasi	ASN	-	386.815.154,00	BADAN KEPEGAWAIAN
	X.XX.01.1.07.0001	Pengadaan Kendaraan Perorangan Dinas atau Kendaraan Dinas Jabatan														
			Jumlah Unit Kendaraan Perorangan Dinas atau Kendaraan Dinas Jabatan yang Disediakan				1 Unit	26.538.435,00	Kota Manado, Wanea, Teling Atas	PENDAPATAN ASLI DAERAH (PAD), DANA ALOKASI UMUM (DAU)	Memperkuat reformasi politik, hukum dan birokrasi, serta memperkuat pencegahan dan pemberantasan korupsi, narkoba, judi, dan penyeludupan.	4. Peningkatan Pelayanan Publik dan Reformasi Birokrasi	ASN		35.000.000,00	BADAN KEPEGAWAIAN
	X.XX.01.1.07.0002	Pengadaan Kendaraan Dinas Operasional atau Lapangan														
			Jumlah Unit Kendaraan Dinas Operasional atau Lapangan yang Disediakan				1 Unit	29.415.000,00	Kota Manado, Wanea, Teling Atas	PENDAPATAN ASLI DAERAH (PAD), DANA ALOKASI UMUM (DAU)	Memperkuat reformasi politik, hukum dan birokrasi, serta memperkuat pencegahan dan pemberantasan korupsi, narkoba, judi, dan penyeludupan.	4. Peningkatan Pelayanan Publik dan Reformasi Birokrasi	ASN		110.000.000,00	BADAN KEPEGAWAIAN
	X.XX.01.1.07.0005	Pengadaan Mebel														

NO	KODE	URUSAN / BIDANG URUSAN / PROGRAM / OUTCOME / KEGIATAN / SUB KEGIATAN	INDIKATOR PROGRAM / KEGIATAN / SUB KEGIATAN	TARGET AKHIR PERIODE RENSTRA OPD	REALISASI CAPAIAN RENJA OPD TAHUN 2024	PRAKIRAAN CAPAIAN TARGET RENJA OPD TAHUN 2025	CAPAIAN KINERJA DAN KERANGKA PENDANAAN						KELOMPOK SASARAN	PRAKIRAAN MAJU RENCANA TAHUN 2027		PERANGKAT DAERAH PENANGGUNG JAWAB
							TARGET 2026	PAGU INDIKATIF (Rp)	LOKASI	SUMBER DANA	PRIORITAS			TARGET	PAGU INDIKATIF (Rp)	
											NASIONAL	DAERAH				
1	2	3	4	5	6	7	8	9	10	11	12	13	14	15	16	17
			Jumlah Paket Mebel yang Disediakan				1 Paket	23.409.900,00	Kota Manado, Wanea, Teling Atas	PENDAPATAN ASLI DAERAH (PAD), DANA ALOKASI UMUM (DAU)	Memperkuat reformasi politik, hukum dan birokrasi, serta memperkuat pencegahan dan pemberantasan korupsi, narkoba, judi, dan penyeludupan.	4. Peningkatan Pelayanan Publik dan Reformasi Birokrasi	ASN		35.000.000,00	BADAN KEPEGAWAIAN
	X.XX.01.1.07.0006	Pengadaan Peralatan dan Mesin Lainnya														
			Jumlah Unit Peralatan dan Mesin Lainnya yang Disediakan				1 Unit	161.187.873,00	Kota Manado, Wanea, Teling Atas	PENDAPATAN ASLI DAERAH (PAD), DANA ALOKASI UMUM (DAU)	Memperkuat reformasi politik, hukum dan birokrasi, serta memperkuat pencegahan dan pemberantasan korupsi, narkoba, judi, dan penyeludupan.	4. Peningkatan Pelayanan Publik dan Reformasi Birokrasi	ASN		35.000.000,00	BADAN KEPEGAWAIAN
	X.XX.01.1.07.0007	Pengadaan Aset Tetap Lainnya														
			Jumlah Unit Aset Tetap Lainnya yang Disediakan				1 Unit	24.840.135,00	Kota Manado, Wanea, Teling Atas	PENDAPATAN ASLI DAERAH (PAD), DANA ALOKASI UMUM (DAU)	Memperkuat reformasi politik, hukum dan birokrasi, serta memperkuat pencegahan dan pemberantasan korupsi, narkoba, judi, dan penyeludupan.	4. Peningkatan Pelayanan Publik dan Reformasi Birokrasi	ASN		35.000.000,00	BADAN KEPEGAWAIAN
	X.XX.01.1.07.0008	Pengadaan Aset Tak Berwujud														

NO	KODE	URUSAN / BIDANG URUSAN / PROGRAM / OUTCOME / KEGIATAN / SUB KEGIATAN	INDIKATOR PROGRAM / KEGIATAN / SUB KEGIATAN	TARGET AKHIR PERIODE RENSTRA OPD	REALISASI CAPAIAN RENJA OPD TAHUN 2024	PRAKIRAAN CAPAIAN TARGET RENJA OPD TAHUN 2025	CAPAIAN KINERJA DAN KERANGKA PENDANAAN						KELOMPOK SASARAN	PRAKIRAAN MAJU RENCANA TAHUN 2027		PERANGKAT DAERAH PENANGGUNG JAWAB
							TARGET 2026	PAGU INDIKATIF (Rp)	LOKASI	SUMBER DANA	PRIORITAS			TARGET	PAGU INDIKATIF (Rp)	
											NASIONAL	DAERAH				
1	2	3	4	5	6	7	8	9	10	11	12	13	14	15	16	17
			Jumlah Unit Aset Tak Berwujud yang Disediakan				1 Unit	24.825.000,00	Kota Manado, Wanea, Teling Atas	PENDAPATAN ASLI DAERAH (PAD), DANA ALOKASI UMUM (DAU)	Memperkuat reformasi politik, hukum dan birokrasi, serta memperkuat pencegahan dan pemberantasan korupsi, narkoba, judi, dan penyeludupan.	4. Peningkatan Pelayanan Publik dan Reformasi Birokrasi	ASN		35.000.000,00	BADAN KEPEGAWAIAN
	X.XX.01.1.07.0009	Pengadaan Gedung Kantor atau Bangunan Lainnya														
			Jumlah Unit Gedung Kantor atau Bangunan Lainnya yang Disediakan				1 Unit	24.750.000,00	Kota Manado, Wanea, Teling Atas	PENDAPATAN ASLI DAERAH (PAD), DANA ALOKASI UMUM (DAU)	Memperkuat reformasi politik, hukum dan birokrasi, serta memperkuat pencegahan dan pemberantasan korupsi, narkoba, judi, dan penyeludupan.	4. Peningkatan Pelayanan Publik dan Reformasi Birokrasi	ASN		35.000.000,00	BADAN KEPEGAWAIAN
	X.XX.01.1.07.0010	Pengadaan Sarana dan Prasarana Gedung Kantor atau Bangunan Lainnya														
			Jumlah Unit Sarana dan Prasarana Gedung Kantor atau Bangunan Lainnya yang Disediakan				10 Unit	56.651.445,15	Kota Manado, Wanea, Teling Atas	PENDAPATAN ASLI DAERAH (PAD), DANA ALOKASI UMUM (DAU)	Memperkuat reformasi politik, hukum dan birokrasi, serta memperkuat pencegahan dan pemberantasan korupsi, narkoba, judi, dan penyeludupan.	4. Peningkatan Pelayanan Publik dan Reformasi Birokrasi	ASN		66.815.154,00	BADAN KEPEGAWAIAN

NO	KODE	URUSAN / BIDANG URUSAN / PROGRAM / OUTCOME / KEGIATAN / SUB KEGIATAN	INDIKATOR PROGRAM / KEGIATAN / SUB KEGIATAN	TARGET AKHIR PERIODE RENSTRA OPD	REALISASI CAPAIAN RENJA OPD TAHUN 2024	PRAKIRAAN CAPAIAN TARGET RENJA OPD TAHUN 2025	CAPAIAN KINERJA DAN KERANGKA PENDANAAN						KELOMPOK SASARAN	PRAKIRAAN MAJU RENCANA TAHUN 2027		PERANGKAT DAERAH PENANGGUNG JAWAB
							TARGET 2026	PAGU INDIKATIF (Rp)	LOKASI	SUMBER DANA	PRIORITAS			TARGET	PAGU INDIKATIF (Rp)	
											NASIONAL	DAERAH				
1	2	3	4	5	6	7	8	9	10	11	12	13	14	15	16	17
	X.XX.01.1.09	Pemeliharaan Barang Milik Daerah Penunjang Urusan Pemerintahan Daerah	*Meningkatnya Persentase Pemenuhan Kebutuhan Administrasi dan Manajemen Perkantoran*	-			100 %	288.156.186,40			Memperkuat reformasi politik, hukum dan birokrasi, serta memperkuat pencegahan dan pemberantasan korupsi, narkoba, judi, dan penyeludupan.	4. Peningkatan Pelayanan Publik dan Reformasi Birokrasi	ASN	-	454.053.019,00	BADAN KEPEGAWAIAN
	X.XX.01.1.09.0001	Penyediaan Jasa Pemeliharaan, Biaya Pemeliharaan dan Pajak Kendaraan Perorangan Dinas atau Kendaraan Dinas Jabatan														
			Jumlah Kendaraan Perorangan Dinas atau Kendaraan Dinas Jabatan yang Dipelihara dan Dibayarkan Pajaknya				1 Unit	59.221.123,90	Kota Manado, Wanea, Teling Atas	PENDAPATAN ASLI DAERAH (PAD), DANA ALOKASI UMUM (DAU)	Memperkuat reformasi politik, hukum dan birokrasi, serta memperkuat pencegahan dan pemberantasan korupsi, narkoba, judi, dan penyeludupan.	4. Peningkatan Pelayanan Publik dan Reformasi Birokrasi	ASN		20.000.000,00	BADAN KEPEGAWAIAN
	X.XX.01.1.09.0002	Penyediaan Jasa Pemeliharaan, Biaya Pemeliharaan, Pajak dan Perizinan Kendaraan Dinas Operasional atau Lapangan														
			Jumlah Kendaraan Dinas Operasional atau Lapangan yang Dipelihara dan Dibayarkan Pajak dan Perizinannya				10 Unit	161.961.078,00	Kota Manado, Wanea, Teling Atas	PENDAPATAN ASLI DAERAH (PAD), DANA ALOKASI UMUM (DAU)	Memperkuat reformasi politik, hukum dan birokrasi, serta memperkuat pencegahan dan pemberantasan korupsi, narkoba, judi, dan penyeludupan.	4. Peningkatan Pelayanan Publik dan Reformasi Birokrasi	ASN		291.554.407,00	BADAN KEPEGAWAIAN
	X.XX.01.1.09.0005	Pemeliharaan Mebel														

NO	KODE	URUSAN / BIDANG URUSAN / PROGRAM / OUTCOME / KEGIATAN / SUB KEGIATAN	INDIKATOR PROGRAM / KEGIATAN / SUB KEGIATAN	TARGET AKHIR PERIODE RENSTRA OPD	REALISASI CAPAIAN RENJA OPD TAHUN 2024	PRAKIRAAN CAPAIAN TARGET RENJA OPD TAHUN 2025	CAPAIAN KINERJA DAN KERANGKA PENDANAAN						KELOMPOK SASARAN	PRAKIRAAN MAJU RENCANA TAHUN 2027		PERANGKAT DAERAH PENANGGUNG JAWAB
							TARGET 2026	PAGU INDIKATIF (Rp)	LOKASI	SUMBER DANA	PRIORITAS			TARGET	PAGU INDIKATIF (Rp)	
											NASIONAL	DAERAH				
1	2	3	4	5	6	7	8	9	10	11	12	13	14	15	16	17
			Jumlah Mebel yang Dipelihara				1 Unit	4.978.350,00	Kota Manado, Wanea, Teling Atas	PENDAPATAN ASLI DAERAH (PAD), DANA ALOKASI UMUM (DAU)	Memperkuat reformasi politik, hukum dan birokrasi, serta memperkuat pencegahan dan pemberantasan korupsi, narkoba, judi, dan penyeludupan.	4. Peningkatan Pelayanan Publik dan Reformasi Birokrasi	ASN		15.000.000,00	BADAN KEPEGAWAIAN
	X.XX.01.1.09.0006	Pemeliharaan Peralatan dan Mesin Lainnya														
			Jumlah Peralatan dan Mesin Lainnya yang Dipelihara				1 Unit	5.030.000,00	Kota Manado, Wanea, Teling Atas	PENDAPATAN ASLI DAERAH (PAD), DANA ALOKASI UMUM (DAU)	Memperkuat reformasi politik, hukum dan birokrasi, serta memperkuat pencegahan dan pemberantasan korupsi, narkoba, judi, dan penyeludupan.	4. Peningkatan Pelayanan Publik dan Reformasi Birokrasi	ASN		15.000.000,00	BADAN KEPEGAWAIAN
	X.XX.01.1.09.0007	Pemeliharaan Aset Tetap Lainnya														
			Jumlah Aset Tetap Lainnya yang Dipelihara				1 Unit	4.380.000,00	Kota Manado, Wanea, Teling Atas	PENDAPATAN ASLI DAERAH (PAD), DANA ALOKASI UMUM (DAU)	Memperkuat reformasi politik, hukum dan birokrasi, serta memperkuat pencegahan dan pemberantasan korupsi, narkoba, judi, dan penyeludupan.	4. Peningkatan Pelayanan Publik dan Reformasi Birokrasi	ASN		15.000.000,00	BADAN KEPEGAWAIAN
	X.XX.01.1.09.0008	Pemeliharaan Aset Tak Berwujud														

NO	KODE	URUSAN / BIDANG URUSAN / PROGRAM / OUTCOME / KEGIATAN / SUB KEGIATAN	INDIKATOR PROGRAM / KEGIATAN / SUB KEGIATAN	TARGET AKHIR PERIODE RENSTRA OPD	REALISASI CAPAIAN RENJA OPD TAHUN 2024	PRAKIRAAN CAPAIAN TARGET RENJA OPD TAHUN 2025	CAPAIAN KINERJA DAN KERANGKA PENDANAAN						KELOMPOK SASARAN	PRAKIRAAN MAJU RENCANA TAHUN 2027		PERANGKAT DAERAH PENANGGUNG JAWAB
							TARGET 2026	PAGU INDIKATIF (Rp)	LOKASI	SUMBER DANA	PRIORITAS			TARGET	PAGU INDIKATIF (Rp)	
											NASIONAL	DAERAH				
1	2	3	4	5	6	7	8	9	10	11	12	13	14	15	16	17
			Jumlah Aset Tak Berwujud yang Dipelihara				1 Unit	4.999.440,00	Kota Manado, Wanea, Teling Atas	PENDAPATAN ASLI DAERAH (PAD), DANA ALOKASI UMUM (DAU)	Memperkuat reformasi politik, hukum dan birokrasi, serta memperkuat pencegahan dan pemberantasan korupsi, narkoba, judi, dan penyeludupan.	4. Peningkatan Pelayanan Publik dan Reformasi Birokrasi	ASN		15.000.000,00	BADAN KEPEGAWAIAN
	X.XX.01.1.09.0009	Pemeliharaan/Rehabilitasi Gedung Kantor dan Bangunan Lainnya														
			Jumlah Gedung Kantor dan Bangunan Lainnya yang Dipelihara/Direhabilitasi				1 Unit	22.754.944,50	Kota Manado, Wanea, Teling Atas	PENDAPATAN ASLI DAERAH (PAD), DANA ALOKASI UMUM (DAU)	Memperkuat reformasi politik, hukum dan birokrasi, serta memperkuat pencegahan dan pemberantasan korupsi, narkoba, judi, dan penyeludupan.	4. Peningkatan Pelayanan Publik dan Reformasi Birokrasi	ASN		33.574.037,00	BADAN KEPEGAWAIAN
	X.XX.01.1.09.0011	Pemeliharaan/Rehabilitasi Sarana dan Prasarana Pendukung Gedung Kantor atau Bangunan Lainnya														
			Jumlah Sarana dan Prasarana Pendukung Gedung Kantor atau Bangunan Lainnya yang Dipelihara/Direhabilitasi				1 Unit	24.831.250,00	Kota Manado, Wanea, Teling Atas	PENDAPATAN ASLI DAERAH (PAD), DANA ALOKASI UMUM (DAU)	Memperkuat reformasi politik, hukum dan birokrasi, serta memperkuat pencegahan dan pemberantasan korupsi, narkoba, judi, dan penyeludupan.	4. Peningkatan Pelayanan Publik dan Reformasi Birokrasi	ASN		48.924.575,00	BADAN KEPEGAWAIAN
		BADAN PENGEMBANGAN SUMBER DAYA MANUSIA						**19.572.954.090,00**							**19.599.865.904,00**	
	5	**UNSUR PENUNJANG URUSAN PEMERINTAHAN**						**19.572.954.090,00**							**19.599.865.904,00**	
	5.04	**PENDIDIKAN DAN PELATIHAN**						**19.572.954.090,00**							**19.599.865.904,00**	
1.	**5.04.01**	**PROGRAM PENUNJANG URUSAN PEMERINTAHAN DAERAH PROVINSI**					**100 %**	**16.680.799.285,00**							**16.175.303.573,00**	

NO	KODE	URUSAN / BIDANG URUSAN / PROGRAM / OUTCOME / KEGIATAN / SUB KEGIATAN	INDIKATOR PROGRAM / KEGIATAN / SUB KEGIATAN	TARGET AKHIR PERIODE RENSTRA OPD	REALISASI CAPAIAN RENJA OPD TAHUN 2024	PRAKIRAAN CAPAIAN TARGET RENJA OPD TAHUN 2025	CAPAIAN KINERJA DAN KERANGKA PENDANAAN						KELOMPOK SASARAN	PRAKIRAAN MAJU RENCANA TAHUN 2027		PERANGKAT DAERAH PENANGGUNG JAWAB
							TARGET 2026	PAGU INDIKATIF (Rp)	LOKASI	SUMBER DANA	PRIORITAS			TARGET	PAGU INDIKATIF (Rp)	
											NASIONAL	DAERAH				
1	2	3	4	5	6	7	8	9	10	11	12	13	14	15	16	17
		[Meningkatnya efektivitas tata kelola administrasi dan manajemen perkantoran]	**Persentase pemenuhan kebutuhan administrasi dan manajemen perkantoran**	**100**	**100**	**100**	**100**	**16.680.799.285,00**	-	-	-	-	-	-	**16.175.303.573,00**	-
	5.04.01.1.01	Perencanaan, Penganggaran, dan Evaluasi Kinerja Perangkat Daerah	*Presentase Tersusunnya Dokumen Renja, RKA, RKA Perubahan, DPA, DPA Perubahan, LKIP dan LKPJ/LPPD*	-			100 %	28.771.974,00			Memperkuat pembangunan sumber daya manusia (SDM), sains, teknologi, pendidikan, kesehatan, prestasi olahraga, kesetaraan gender, serta penguatan peran perempuan, pemuda (generasi milenial dan generasi Z), dan penyandang disabilitas.	1. Peningkatan Kualitas Pendidikan dan Pengembangan Sumberdaya Manusia	Dokumen Perencanaan, Dokumen Penganggaran dan Dokumen Evaluasi Kinerja BPSDMD Provinsi Sulawesi Utara	-	57.883.630,00	BADAN PENGEMBANGAN SUMBER DAYA MANUSIA
	5.04.01.1.01.0001	Penyusunan Dokumen Perencanaan Perangkat Daerah														
			Jumlah Dokumen Perencanaan Perangkat Daerah				1 Dokumen	7.953.826,00	Kab. Minahasa Utara, Semua Kecamatan, Semua Kel/Desa	DANA ALOKASI UMUM (DAU)	Memperkuat pembangunan sumber daya manusia (SDM), sains, teknologi, pendidikan, kesehatan, prestasi olahraga, kesetaraan gender, serta penguatan peran perempuan, pemuda (generasi milenial dan generasi Z), dan penyandang disabilitas.	1. Peningkatan Kualitas Pendidikan dan Pengembangan Sumberdaya Manusia	Dokumen Perencanaan, Dokumen Penganggaran dan Dokumen Evaluasi Kinerja BPSDMD Provinsi Sulawesi Utara		12.557.541,00	BADAN PENGEMBANGAN SUMBER DAYA MANUSIA
	5.04.01.1.01.0002	Koordinasi dan Penyusunan Dokumen RKA- SKPD														

NO	KODE	URUSAN / BIDANG URUSAN / PROGRAM / OUTCOME / KEGIATAN / SUB KEGIATAN	INDIKATOR PROGRAM / KEGIATAN / SUB KEGIATAN	TARGET AKHIR PERIODE RENSTRA OPD	REALISASI CAPAIAN RENJA OPD TAHUN 2024	PRAKIRAAN CAPAIAN TARGET RENJA OPD TAHUN 2025	CAPAIAN KINERJA DAN KERANGKA PENDANAAN						KELOMPOK SASARAN	PRAKIRAAN MAJU RENCANA TAHUN 2027		PERANGKAT DAERAH PENANGGUNG JAWAB
							TARGET 2026	PAGU INDIKATIF (Rp)	LOKASI	SUMBER DANA	PRIORITAS			TARGET	PAGU INDIKATIF (Rp)	
											NASIONAL	DAERAH				
1	2	3	4	5	6	7	8	9	10	11	12	13	14	15	16	17
			Jumlah Dokumen RKA-SKPD dan Laporan Hasil Koordinasi Penyusunan Dokumen RKA-SKPD				1 Dokumen	5.764.530,00	Kab. Minahasa Utara, Semua Kecamatan, Semua Kel/Desa	DANA ALOKASI UMUM (DAU)	Memperkuat pembangunan sumber daya manusia (SDM), sains, teknologi, pendidikan, kesehatan, prestasi olahraga, kesetaraan gender, serta penguatan peran perempuan, pemuda (generasi milenial dan generasi Z), dan penyandang disabilitas.	1. Peningkatan Kualitas Pendidikan dan Pengembangan Sumberdaya Manusia	Dokumen Perencanaan, Dokumen Penganggaran dan Dokumen Evaluasi Kinerja BPSDMD Provinsi Sulawesi Utara		12.256.797,00	BADAN PENGEMBANGAN SUMBER DAYA MANUSIA
	5.04.01.1.01.0003	Koordinasi dan Penyusunan Dokumen Perubahan RKA-SKPD														
			Jumlah Dokumen Perubahan RKA-SKPD dan Laporan Hasil Koordinasi Penyusunan Dokumen Perubahan RKA-SKPD				1 Dokumen	5.061.030,00	Kab. Minahasa Utara, Semua Kecamatan, Semua Kel/Desa	DANA ALOKASI UMUM (DAU)	Memperkuat pembangunan sumber daya manusia (SDM), sains, teknologi, pendidikan, kesehatan, prestasi olahraga, kesetaraan gender, serta penguatan peran perempuan, pemuda (generasi milenial dan generasi Z), dan penyandang disabilitas.	1. Peningkatan Kualitas Pendidikan dan Pengembangan Sumberdaya Manusia	Dokumen Perencanaan, Dokumen Penganggaran dan Dokumen Evaluasi Kinerja BPSDMD Provinsi Sulawesi Utara		7.350.796,00	BADAN PENGEMBANGAN SUMBER DAYA MANUSIA
	5.04.01.1.01.0004	Koordinasi dan Penyusunan DPA-SKPD														

NO	KODE	URUSAN / BIDANG URUSAN / PROGRAM / OUTCOME / KEGIATAN / SUB KEGIATAN	INDIKATOR PROGRAM / KEGIATAN / SUB KEGIATAN	TARGET AKHIR PERIODE RENSTRA OPD	REALISASI CAPAIAN RENJA OPD TAHUN 2024	PRAKIRAAN CAPAIAN TARGET RENJA OPD TAHUN 2025	CAPAIAN KINERJA DAN KERANGKA PENDANAAN						KELOMPOK SASARAN	PRAKIRAAN MAJU RENCANA TAHUN 2027		PERANGKAT DAERAH PENANGGUNG JAWAB
							TARGET 2026	PAGU INDIKATIF (Rp)	LOKASI	SUMBER DANA	PRIORITAS			TARGET	PAGU INDIKATIF (Rp)	
											NASIONAL	DAERAH				
1	2	3	4	5	6	7	8	9	10	11	12	13	14	15	16	17
			Jumlah Dokumen DPA-SKPD dan Laporan Hasil Koordinasi Penyusunan Dokumen DPA-SKPD				1 Dokumen	3.282.230,00	Kab. Minahasa Utara, Semua Kecamatan, Semua Kel/Desa	DANA ALOKASI UMUM (DAU)	Memperkuat pembangunan sumber daya manusia (SDM), sains, teknologi, pendidikan, kesehatan, prestasi olahraga, kesetaraan gender, serta penguatan peran perempuan, pemuda (generasi milenial dan generasi Z), dan penyandang disabilitas.	1. Peningkatan Kualitas Pendidikan dan Pengembangan Sumberdaya Manusia	Dokumen Perencanaan, Dokumen Penganggaran dan Dokumen Evaluasi Kinerja BPSDMD Provinsi Sulawesi Utara		8.000.000,00	BADAN PENGEMBANGAN SUMBER DAYA MANUSIA
	5.04.01.1.01.0005	Koordinasi dan Penyusunan Perubahan DPA- SKPD														
			Jumlah Dokumen Perubahan DPA-SKPD dan Laporan Hasil Koordinasi Penyusunan Dokumen Perubahan DPA-SKPD				1 Dokumen	3.008.098,00	Kab. Minahasa Utara, Semua Kecamatan, Semua Kel/Desa	DANA ALOKASI UMUM (DAU)	Memperkuat pembangunan sumber daya manusia (SDM), sains, teknologi, pendidikan, kesehatan, prestasi olahraga, kesetaraan gender, serta penguatan peran perempuan, pemuda (generasi milenial dan generasi Z), dan penyandang disabilitas.	1. Peningkatan Kualitas Pendidikan dan Pengembangan Sumberdaya Manusia	Dokumen Perencanaan, Dokumen Penganggaran dan Dokumen Evaluasi Kinerja BPSDMD Provinsi Sulawesi Utara		6.850.798,00	BADAN PENGEMBANGAN SUMBER DAYA MANUSIA
	5.04.01.1.01.0006	Koordinasi dan Penyusunan Laporan Capaian Kinerja dan Ikhtisar Realisasi Kinerja SKPD														

NO	KODE	URUSAN / BIDANG URUSAN / PROGRAM / OUTCOME / KEGIATAN / SUB KEGIATAN	INDIKATOR PROGRAM / KEGIATAN / SUB KEGIATAN	TARGET AKHIR PERIODE RENSTRA OPD	REALISASI CAPAIAN RENJA OPD TAHUN 2024	PRAKIRAAN CAPAIAN TARGET RENJA OPD TAHUN 2025	CAPAIAN KINERJA DAN KERANGKA PENDANAAN						KELOMPOK SASARAN	PRAKIRAAN MAJU RENCANA TAHUN 2027		PERANGKAT DAERAH PENANGGUNG JAWAB
							TARGET 2026	PAGU INDIKATIF (Rp)	LOKASI	SUMBER DANA	PRIORITAS			TARGET	PAGU INDIKATIF (Rp)	
											NASIONAL	DAERAH				
1	2	3	4	5	6	7	8	9	10	11	12	13	14	15	16	17
			Jumlah Laporan Capaian Kinerja dan Ikhtisar Realisasi Kinerja SKPD dan Laporan Hasil Koordinasi Penyusunan Laporan Capaian Kinerja dan Ikhtisar Realisasi Kinerja SKPD				2 Laporan	3.702.260,00	Kab. Minahasa Utara, Semua Kecamatan, Semua Kel/Desa	DANA ALOKASI UMUM (DAU)	Memperkuat pembangunan sumber daya manusia (SDM), sains, teknologi, pendidikan, kesehatan, prestasi olahraga, kesetaraan gender, serta penguatan peran perempuan, pemuda (generasi milenial dan generasi Z), dan penyandang disabilitas.	1. Peningkatan Kualitas Pendidikan dan Pengembangan Sumberdaya Manusia	Dokumen Perencanaan, Dokumen Penganggaran dan Dokumen Evaluasi Kinerja BPSDMD Provinsi Sulawesi Utara		10.867.698,00	BADAN PENGEMBANGAN SUMBER DAYA MANUSIA
	5.04.01.1.02	Administrasi Keuangan Perangkat Daerah	*Presentase Pelayanan Administrasi Keuangan Prima*	-			100 %	12.824.017.011,00			Memperkuat pembangunan sumber daya manusia (SDM), sains, teknologi, pendidikan, kesehatan, prestasi olahraga, kesetaraan gender, serta penguatan peran perempuan, pemuda (generasi milenial dan generasi Z), dan penyandang disabilitas.	1. Peningkatan Kualitas Pendidikan dan Pengembangan Sumberdaya Manusia	Dokumen Adminitrasi Keuangan Perangkat Daerah	-	12.141.538.311,00	BADAN PENGEMBANGAN SUMBER DAYA MANUSIA
	5.04.01.1.02.0001	Penyediaan Gaji dan Tunjangan ASN														

NO	KODE	URUSAN / BIDANG URUSAN / PROGRAM / OUTCOME / KEGIATAN / SUB KEGIATAN	INDIKATOR PROGRAM / KEGIATAN / SUB KEGIATAN	TARGET AKHIR PERIODE RENSTRA OPD	REALISASI CAPAIAN RENJA OPD TAHUN 2024	PRAKIRAAN CAPAIAN TARGET RENJA OPD TAHUN 2025	CAPAIAN KINERJA DAN KERANGKA PENDANAAN						KELOMPOK SASARAN	PRAKIRAAN MAJU RENCANA TAHUN 2027		PERANGKAT DAERAH PENANGGUNG JAWAB
							TARGET 2026	PAGU INDIKATIF (Rp)	LOKASI	SUMBER DANA	PRIORITAS			TARGET	PAGU INDIKATIF (Rp)	
											NASIONAL	DAERAH				
1	2	3	4	5	6	7	8	9	10	11	12	13	14	15	16	17
			Jumlah Orang yang Menerima Gaji dan Tunjangan ASN				90 Orang/ Bulan	12.789.508.624,00	Kab. Minahasa Utara, Semua Kecamatan, Semua Kel/Desa	PENDAPATAN ASLI DAERAH (PAD), DANA ALOKASI UMUM (DAU)	Memperkuat pembangunan sumber daya manusia (SDM), sains, teknologi, pendidikan, kesehatan, prestasi olahraga, kesetaraan gender, serta penguatan peran perempuan, pemuda (generasi milenial dan generasi Z), dan penyandang disabilitas.	1. Peningkatan Kualitas Pendidikan dan Pengembangan Sumberdaya Manusia	Dokumen Administrasi Keuangan Perangkat Daerah		12.000.403.039,00	BADAN PENGEMBANGAN SUMBER DAYA MANUSIA
	5.04.01.1.02.0002	Penyediaan Administrasi Pelaksanaan Tugas ASN														
			Jumlah Dokumen Hasil Penyediaan Administrasi Pelaksanaan Tugas ASN				12 Dokumen	0,00	Kab. Minahasa Utara, Semua Kecamatan, Semua Kel/Desa	DANA ALOKASI UMUM (DAU)	Memperkuat pembangunan sumber daya manusia (SDM), sains, teknologi, pendidikan, kesehatan, prestasi olahraga, kesetaraan gender, serta penguatan peran perempuan, pemuda (generasi milenial dan generasi Z), dan penyandang disabilitas.	1. Peningkatan Kualitas Pendidikan dan Pengembangan Sumberdaya Manusia	Dokumen Administrasi Keuangan Perangkat Daerah		100.000.000,00	BADAN PENGEMBANGAN SUMBER DAYA MANUSIA
	5.04.01.1.02.0003	Pelaksanaan Penatausahaan dan Pengujian/Verifikasi Keuangan SKPD														

NO	KODE	URUSAN / BIDANG URUSAN / PROGRAM / OUTCOME / KEGIATAN / SUB KEGIATAN	INDIKATOR PROGRAM / KEGIATAN / SUB KEGIATAN	TARGET AKHIR PERIODE RENSTRA OPD	REALISASI CAPAIAN RENJA OPD TAHUN 2024	PRAKIRAAN CAPAIAN TARGET RENJA OPD TAHUN 2025	CAPAIAN KINERJA DAN KERANGKA PENDANAAN						KELOMPOK SASARAN	PRAKIRAAN MAJU RENCANA TAHUN 2027		PERANGKAT DAERAH PENANGGUNG JAWAB
							TARGET 2026	PAGU INDIKATIF (Rp)	LOKASI	SUMBER DANA	PRIORITAS			TARGET	PAGU INDIKATIF (Rp)	
											NASIONAL	DAERAH				
1	2	3	4	5	6	7	8	9	10	11	12	13	14	15	16	17
			Jumlah Dokumen Penatausahaan dan Pengujian/Verifikasi Keuangan SKPD				12 Dokumen	20.562.630,00	Kab. Minahasa Utara, Semua Kecamatan, Semua Kel/Desa	DANA ALOKASI UMUM (DAU)	Memperkuat pembangunan sumber daya manusia (SDM), sains, teknologi, pendidikan, kesehatan, prestasi olahraga, kesetaraan gender, serta penguatan peran perempuan, pemuda (generasi milenial dan generasi Z), dan penyandang disabilitas.	1. Peningkatan Kualitas Pendidikan dan Pengembangan Sumberdaya Manusia	Dokumen Administrasi Keuangan Perangkat Daerah		13.977.860,00	BADAN PENGEMBANGAN SUMBER DAYA MANUSIA
	5.04.01.1.02.0004	Koordinasi dan Pelaksanaan Akuntansi SKPD														
			Jumlah Dokumen Hasil Koordinasi dan Pelaksanaan Akuntansi SKPD				12 Dokumen	3.742.330,00	Kab. Minahasa Utara, Semua Kecamatan, Semua Kel/Desa	DANA ALOKASI UMUM (DAU)	Memperkuat pembangunan sumber daya manusia (SDM), sains, teknologi, pendidikan, kesehatan, prestasi olahraga, kesetaraan gender, serta penguatan peran perempuan, pemuda (generasi milenial dan generasi Z), dan penyandang disabilitas.	1. Peningkatan Kualitas Pendidikan dan Pengembangan Sumberdaya Manusia	Dokumen Administrasi Keuangan Perangkat Daerah		3.400.000,00	BADAN PENGEMBANGAN SUMBER DAYA MANUSIA
	5.04.01.1.02.0005	Koordinasi dan Penyusunan Laporan Keuangan Akhir Tahun SKPD														

NO	KODE	URUSAN / BIDANG URUSAN / PROGRAM / OUTCOME / KEGIATAN / SUB KEGIATAN	INDIKATOR PROGRAM / KEGIATAN / SUB KEGIATAN	TARGET AKHIR PERIODE RENSTRA OPD	REALISASI CAPAIAN RENJA OPD TAHUN 2024	PRAKIRAAN CAPAIAN TARGET RENJA OPD TAHUN 2025	CAPAIAN KINERJA DAN KERANGKA PENDANAAN						KELOMPOK SASARAN	PRAKIRAAN MAJU RENCANA TAHUN 2027		PERANGKAT DAERAH PENANGGUNG JAWAB
							TARGET 2026	PAGU INDIKATIF (Rp)	LOKASI	SUMBER DANA	PRIORITAS			TARGET	PAGU INDIKATIF (Rp)	
											NASIONAL	DAERAH				
1	2	3	4	5	6	7	8	9	10	11	12	13	14	15	16	17
			Jumlah Laporan Keuangan Akhir Tahun SKPD dan Laporan Hasil Koordinasi Penyusunan Laporan Keuangan Akhir Tahun SKPD				1 Laporan	1.439.032,00	Kab. Minahasa Utara, Semua Kecamatan, Semua Kel/Desa	DANA ALOKASI UMUM (DAU)	Memperkuat pembangunan sumber daya manusia (SDM), sains, teknologi, pendidikan, kesehatan, prestasi olahraga, kesetaraan gender, serta penguatan peran perempuan, pemuda (generasi milenial dan generasi Z), dan penyandang disabilitas.	1. Peningkatan Kualitas Pendidikan dan Pengembangan Sumberdaya Manusia	Dokumen Administrasi Keuangan Perangkat Daerah		4.801.834,00	BADAN PENGEMBANGAN SUMBER DAYA MANUSIA
	5.04.01.1.02.0007	Koordinasi dan Penyusunan Laporan Keuangan Bulanan/ Triwulanan/Semesteran SKPD														
			Jumlah Laporan Keuangan Bulanan/ Triwulanan/Semesteran SKPD dan Laporan Koordinasi Penyusunan Laporan Keuangan Bulanan/ Triwulanan/Semesteran SKPD				12 Laporan	7.260.230,00	Kab. Minahasa Utara, Semua Kecamatan, Semua Kel/Desa	DANA ALOKASI UMUM (DAU)	Memperkuat pembangunan sumber daya manusia (SDM), sains, teknologi, pendidikan, kesehatan, prestasi olahraga, kesetaraan gender, serta penguatan peran perempuan, pemuda (generasi milenial dan generasi Z), dan penyandang disabilitas.	1. Peningkatan Kualitas Pendidikan dan Pengembangan Sumberdaya Manusia	Dokumen Administrasi Keuangan Perangkat Daerah		14.515.924,00	BADAN PENGEMBANGAN SUMBER DAYA MANUSIA
	5.04.01.1.02.0008	Penyusunan Pelaporan dan Analisis Prognosis Realisasi Anggaran														

NO	KODE	URUSAN / BIDANG URUSAN / PROGRAM / OUTCOME / KEGIATAN / SUB KEGIATAN	INDIKATOR PROGRAM / KEGIATAN / SUB KEGIATAN	TARGET AKHIR PERIODE RENSTRA OPD	REALISASI CAPAIAN RENJA OPD TAHUN 2024	PRAKIRAAN CAPAIAN TARGET RENJA OPD TAHUN 2025	CAPAIAN KINERJA DAN KERANGKA PENDANAAN						KELOMPOK SASARAN	PRAKIRAAN MAJU RENCANA TAHUN 2027		PERANGKAT DAERAH PENANGGUNG JAWAB
							TARGET 2026	PAGU INDIKATIF (Rp)	LOKASI	SUMBER DANA	PRIORITAS			TARGET	PAGU INDIKATIF (Rp)	
											NASIONAL	DAERAH				
1	2	3	4	5	6	7	8	9	10	11	12	13	14	15	16	17
			Jumlah Dokumen Pelaporan dan Analisis Prognosis Realisasi Anggaran				1 Dokumen	1.504.165,00	Kab. Minahasa Utara, Semua Kecamatan, Semua Kel/Desa	DANA ALOKASI UMUM (DAU)	Memperkuat pembangunan sumber daya manusia (SDM), sains, teknologi, pendidikan, kesehatan, prestasi olahraga, kesetaraan gender, serta penguatan peran perempuan, pemuda (generasi milenial dan generasi Z), dan penyandang disabilitas.	1. Peningkatan Kualitas Pendidikan dan Pengembangan Sumberdaya Manusia	Dokumen Adminitrasi Keuangan Perangkat Daerah		4.439.654,00	BADAN PENGEMBANGAN SUMBER DAYA MANUSIA
	5.04.01.1.03	Administrasi Barang Milik Daerah pada Perangkat Daerah	*Presentase Administrasi BMD Prima*	-			100 %	8.069.130,00			Memperkuat pembangunan sumber daya manusia (SDM), sains, teknologi, pendidikan, kesehatan, prestasi olahraga, kesetaraan gender, serta penguatan peran perempuan, pemuda (generasi milenial dan generasi Z), dan penyandang disabilitas.	1. Peningkatan Kualitas Pendidikan dan Pengembangan Sumberdaya Manusia	Dokumen Administrasi Barang Milik Daerah padaPerangkat Daerah	-	11.816.071,00	BADAN PENGEMBANGAN SUMBER DAYA MANUSIA
	5.04.01.1.03.0001	Penyusunan Perencanaan Kebutuhan Barang Milik Daerah SKPD														

NO	KODE	URUSAN / BIDANG URUSAN / PROGRAM / OUTCOME / KEGIATAN / SUB KEGIATAN	INDIKATOR PROGRAM / KEGIATAN / SUB KEGIATAN	TARGET AKHIR PERIODE RENSTRA OPD	REALISASI CAPAIAN RENJA OPD TAHUN 2024	PRAKIRAAN CAPAIAN TARGET RENJA OPD TAHUN 2025	CAPAIAN KINERJA DAN KERANGKA PENDANAAN						KELOMPOK SASARAN	PRAKIRAAN MAJU RENCANA TAHUN 2027		PERANGKAT DAERAH PENANGGUNG JAWAB
							TARGET 2026	PAGU INDIKATIF (Rp)	LOKASI	SUMBER DANA	PRIORITAS			TARGET	PAGU INDIKATIF (Rp)	
											NASIONAL	DAERAH				
1	2	3	4	5	6	7	8	9	10	11	12	13	14	15	16	17
			Jumlah Rencana Kebutuhan Barang Milik Daerah SKPD				1 Dokumen	3.407.230,00	Kab. Minahasa Utara, Semua Kecamatan, Semua Kel/Desa	DANA ALOKASI UMUM (DAU)	Memperkuat pembangunan sumber daya manusia (SDM), sains, teknologi, pendidikan, kesehatan, prestasi olahraga, kesetaraan gender, serta penguatan peran perempuan, pemuda (generasi milenial dan generasi Z), dan penyandang disabilitas.	1. Peningkatan Kualitas Pendidikan dan Pengembangan Sumberdaya Manusia	Dokumen Administrasi Barang Milik Daerah padaPerangkat Daerah		5.373.596,00	BADAN PENGEMBANGAN SUMBER DAYA MANUSIA
	5.04.01.1.03.0006	Penatausahaan Barang Milik Daerah pada SKPD														
			Jumlah Laporan Penatausahaan Barang Milik Daerah pada SKPD				12 Laporan	4.661.900,00	Kab. Minahasa Utara, Semua Kecamatan, Semua Kel/Desa	DANA ALOKASI UMUM (DAU)	Memperkuat pembangunan sumber daya manusia (SDM), sains, teknologi, pendidikan, kesehatan, prestasi olahraga, kesetaraan gender, serta penguatan peran perempuan, pemuda (generasi milenial dan generasi Z), dan penyandang disabilitas.	1. Peningkatan Kualitas Pendidikan dan Pengembangan Sumberdaya Manusia	Dokumen Administrasi Barang Milik Daerah padaPerangkat Daerah		6.442.475,00	BADAN PENGEMBANGAN SUMBER DAYA MANUSIA

NO	KODE	URUSAN / BIDANG URUSAN / PROGRAM / OUTCOME / KEGIATAN / SUB KEGIATAN	INDIKATOR PROGRAM / KEGIATAN / SUB KEGIATAN	TARGET AKHIR PERIODE RENSTRA OPD	REALISASI CAPAIAN RENJA OPD TAHUN 2024	PRAKIRAAN CAPAIAN TARGET RENJA OPD TAHUN 2025	CAPAIAN KINERJA DAN KERANGKA PENDANAAN						KELOMPOK SASARAN	PRAKIRAAN MAJU RENCANA TAHUN 2027		PERANGKAT DAERAH PENANGGUNG JAWAB
							TARGET 2026	PAGU INDIKATIF (Rp)	LOKASI	SUMBER DANA	PRIORITAS			TARGET	PAGU INDIKATIF (Rp)	
											NASIONAL	DAERAH				
1	2	3	4	5	6	7	8	9	10	11	12	13	14	15	16	17
	5.04.01.1.05	Administrasi Kepegawaian Perangkat Daerah	*Presentase Pelayanan Administrasi Kepegawaian Prima*	-			100 %	178.806.815,00			Memperkuat pembangunan sumber daya manusia (SDM), sains, teknologi, pendidikan, kesehatan, prestasi olahraga, kesetaraan gender, serta penguatan peran perempuan, pemuda (generasi milenial dan generasi Z), dan penyandang disabilitas.	1. Peningkatan Kualitas Pendidikan dan Pengembangan Sumberdaya Manusia	Dokumen Administrasi Kepegawaian Perangkat Daerah	-	480.000.000,00	BADAN PENGEMBANGAN SUMBER DAYA MANUSIA
	5.04.01.1.05.0002	Pengadaan Pakaian Dinas Beserta Atribut Kelengkapannya														
			Jumlah Paket Pakaian Dinas Beserta Atribut Kelengkapan				90 Paket	84.915.000,00	Kab. Minahasa Utara, Semua Kecamatan, Semua Kel/Desa	DANA ALOKASI UMUM (DAU)	Memperkuat pembangunan sumber daya manusia (SDM), sains, teknologi, pendidikan, kesehatan, prestasi olahraga, kesetaraan gender, serta penguatan peran perempuan, pemuda (generasi milenial dan generasi Z), dan penyandang disabilitas.	1. Peningkatan Kualitas Pendidikan dan Pengembangan Sumberdaya Manusia	Dokumen Administrasi Kepegawaian Perangkat Daerah		180.000.000,00	BADAN PENGEMBANGAN SUMBER DAYA MANUSIA
	5.04.01.1.05.0009	Pendidikan dan Pelatihan Pegawai Berdasarkan Tugas dan Fungsi														

NO	KODE	URUSAN / BIDANG URUSAN / PROGRAM / OUTCOME / KEGIATAN / SUB KEGIATAN	INDIKATOR PROGRAM / KEGIATAN / SUB KEGIATAN	TARGET AKHIR PERIODE RENSTRA OPD	REALISASI CAPAIAN RENJA OPD TAHUN 2024	PRAKIRAAN CAPAIAN TARGET RENJA OPD TAHUN 2025	CAPAIAN KINERJA DAN KERANGKA PENDANAAN						KELOMPOK SASARAN	PRAKIRAAN MAJU RENCANA TAHUN 2027		PERANGKAT DAERAH PENANGGUNG JAWAB
							TARGET 2026	PAGU INDIKATIF (Rp)	LOKASI	SUMBER DANA	PRIORITAS			TARGET	PAGU INDIKATIF (Rp)	
											NASIONAL	DAERAH				
1	2	3	4	5	6	7	8	9	10	11	12	13	14	15	16	17
			Jumlah Pegawai Berdasarkan Tugas dan Fungsi yang Mengikuti Pendidikan dan Pelatihan				10 Orang	73.130.000,00	Kab. Minahasa Utara, Semua Kecamatan, Semua Kel/Desa	DANA ALOKASI UMUM (DAU)	Memperkuat pembangunan sumber daya manusia (SDM), sains, teknologi, pendidikan, kesehatan, prestasi olahraga, kesetaraan gender, serta penguatan peran perempuan, pemuda (generasi milenial dan generasi Z), dan penyandang disabilitas.	1. Peningkatan Kualitas Pendidikan dan Pengembangan Sumberdaya Manusia	Dokumen Administrasi Kepegawaian Perangkat Daerah		160.000.000,00	BADAN PENGEMBANGAN SUMBER DAYA MANUSIA
	5.04.01.1.05.0010	Sosialisasi Peraturan Perundang-Undangan														
			Jumlah Orang yang Mengikuti Sosialisasi Peraturan Perundang-Undangan				90 Orang	20.761.815,00	Kab. Minahasa Utara, Semua Kecamatan, Semua Kel/Desa	DANA ALOKASI UMUM (DAU)	Memperkuat pembangunan sumber daya manusia (SDM), sains, teknologi, pendidikan, kesehatan, prestasi olahraga, kesetaraan gender, serta penguatan peran perempuan, pemuda (generasi milenial dan generasi Z), dan penyandang disabilitas.	1. Peningkatan Kualitas Pendidikan dan Pengembangan Sumberdaya Manusia	Dokumen Administrasi Kepegawaian Perangkat Daerah		60.000.000,00	BADAN PENGEMBANGAN SUMBER DAYA MANUSIA
		-	**-**	**-**	**-**	**-**	**-**	**16.680.799.285,00**	-	-	-	-	-	-	**16.175.303.573,00**	-
	5.04.01.1.05.0011	Bimbingan Teknis Implementasi Peraturan Perundang-Undangan														

NO	KODE	URUSAN / BIDANG URUSAN / PROGRAM / OUTCOME / KEGIATAN / SUB KEGIATAN	INDIKATOR PROGRAM / KEGIATAN / SUB KEGIATAN	TARGET AKHIR PERIODE RENSTRA OPD	REALISASI CAPAIAN RENJA OPD TAHUN 2024	PRAKIRAAN CAPAIAN TARGET RENJA OPD TAHUN 2025	CAPAIAN KINERJA DAN KERANGKA PENDANAAN						KELOMPOK SASARAN	PRAKIRAAN MAJU RENCANA TAHUN 2027		PERANGKAT DAERAH PENANGGUNG JAWAB
							TARGET 2026	PAGU INDIKATIF (Rp)	LOKASI	SUMBER DANA	PRIORITAS			TARGET	PAGU INDIKATIF (Rp)	
											NASIONAL	DAERAH				
1	2	3	4	5	6	7	8	9	10	11	12	13	14	15	16	17
			Jumlah Orang yang Mengikuti Bimbingan Teknis Implementasi Peraturan Perundang-Undangan				90 Orang	0,00	Kab. Minahasa Utara, Semua Kecamatan, Semua Kel/Desa	DANA ALOKASI UMUM (DAU)	Memperkuat pembangunan sumber daya manusia (SDM), sains, teknologi, pendidikan, kesehatan, prestasi olahraga, kesetaraan gender, serta penguatan peran perempuan, pemuda (generasi milenial dan generasi Z), dan penyandang disabilitas.	-	Dokumen Administrasi Kepegawaian Perangkat Daerah		80.000.000,00	BADAN PENGEMBANGAN SUMBER DAYA MANUSIA
		[Meningkatnya efektivitas tata kelola administrasi dan manajemen perkantoran]	**Persentase pemenuhan kebutuhan administrasi dan manajemen perkantoran**	**100**	**100**	**100**	**100**	**16.680.799.285,00**	-	-	-	-	-	-	**16.175.303.573,00**	-
	5.04.01.1.06	Administrasi Umum Perangkat Daerah	*Presentase Pelayanan Administrasi Umum Prima*	-			100 %	318.063.152,00			Memperkuat pembangunan sumber daya manusia (SDM), sains, teknologi, pendidikan, kesehatan, prestasi olahraga, kesetaraan gender, serta penguatan peran perempuan, pemuda (generasi milenial dan generasi Z), dan penyandang disabilitas.	1. Peningkatan Kualitas Pendidikan dan Pengembangan Sumberdaya Manusia	Dokumen Administrasi Umum Perangkat Daerah	-	306.711.438,00	BADAN PENGEMBANGAN SUMBER DAYA MANUSIA
	5.04.01.1.06.0001	Penyediaan Komponen Instalasi Listrik/Penerangan Bangunan Kantor														

NO	KODE	URUSAN / BIDANG URUSAN / PROGRAM / OUTCOME / KEGIATAN / SUB KEGIATAN	INDIKATOR PROGRAM / KEGIATAN / SUB KEGIATAN	TARGET AKHIR PERIODE RENSTRA OPD	REALISASI CAPAIAN RENJA OPD TAHUN 2024	PRAKIRAAN CAPAIAN TARGET RENJA OPD TAHUN 2025	CAPAIAN KINERJA DAN KERANGKA PENDANAAN						KELOMPOK SASARAN	PRAKIRAAN MAJU RENCANA TAHUN 2027		PERANGKAT DAERAH PENANGGUNG JAWAB
							TARGET 2026	PAGU INDIKATIF (Rp)	LOKASI	SUMBER DANA	PRIORITAS			TARGET	PAGU INDIKATIF (Rp)	
											NASIONAL	DAERAH				
1	2	3	4	5	6	7	8	9	10	11	12	13	14	15	16	17
			Jumlah Paket Komponen Instalasi Listrik/Penerangan Bangunan Kantor yang Disediakan				2 Paket	48.244.300,00	Kab. Minahasa Utara, Semua Kecamatan, Semua Kel/Desa	DANA ALOKASI UMUM (DAU)	Memperkuat pembangunan sumber daya manusia (SDM), sains, teknologi, pendidikan, kesehatan, prestasi olahraga, kesetaraan gender, serta penguatan peran perempuan, pemuda (generasi milenial dan generasi Z), dan penyandang disabilitas.	1. Peningkatan Kualitas Pendidikan dan Pengembangan Sumberdaya Manusia	Dokumen Administrasi Umum Perangkat Daerah		52.150.274,00	BADAN PENGEMBANGAN SUMBER DAYA MANUSIA
	5.04.01.1.06.0002	Penyediaan Peralatan dan Perlengkapan Kantor														
			Jumlah Paket Peralatan dan Perlengkapan Kantor yang Disediakan				1 Paket	11.488.105,00	Kab. Minahasa Utara, Semua Kecamatan, Semua Kel/Desa	DANA ALOKASI UMUM (DAU)	Memperkuat pembangunan sumber daya manusia (SDM), sains, teknologi, pendidikan, kesehatan, prestasi olahraga, kesetaraan gender, serta penguatan peran perempuan, pemuda (generasi milenial dan generasi Z), dan penyandang disabilitas.	1. Peningkatan Kualitas Pendidikan dan Pengembangan Sumberdaya Manusia	Dokumen Administrasi Umum Perangkat Daerah		22.500.005,00	BADAN PENGEMBANGAN SUMBER DAYA MANUSIA
	5.04.01.1.06.0003	Penyediaan Peralatan Rumah Tangga														

NO	KODE	URUSAN / BIDANG URUSAN / PROGRAM / OUTCOME / KEGIATAN / SUB KEGIATAN	INDIKATOR PROGRAM / KEGIATAN / SUB KEGIATAN	TARGET AKHIR PERIODE RENSTRA OPD	REALISASI CAPAIAN RENJA OPD TAHUN 2024	PRAKIRAAN CAPAIAN TARGET RENJA OPD TAHUN 2025	CAPAIAN KINERJA DAN KERANGKA PENDANAAN						KELOMPOK SASARAN	PRAKIRAAN MAJU RENCANA TAHUN 2027		PERANGKAT DAERAH PENANGGUNG JAWAB
							TARGET 2026	PAGU INDIKATIF (Rp)	LOKASI	SUMBER DANA	PRIORITAS			TARGET	PAGU INDIKATIF (Rp)	
											NASIONAL	DAERAH				
1	2	3	4	5	6	7	8	9	10	11	12	13	14	15	16	17
			Jumlah Paket Peralatan Rumah Tangga yang Disediakan				1 Paket	25.400.747,00	Kab. Minahasa Utara, Semua Kecamatan, Semua Kel/Desa	DANA ALOKASI UMUM (DAU)	Memperkuat pembangunan sumber daya manusia (SDM), sains, teknologi, pendidikan, kesehatan, prestasi olahraga, kesetaraan gender, serta penguatan peran perempuan, pemuda (generasi milenial dan generasi Z), dan penyandang disabilitas.	1. Peningkatan Kualitas Pendidikan dan Pengembangan Sumberdaya Manusia	Dokumen Administrasi Umum Perangkat Daerah		34.211.149,00	BADAN PENGEMBANGAN SUMBER DAYA MANUSIA
	5.04.01.1.06.0005	Penyediaan Barang Cetakan dan Penggandaan														
			Jumlah Paket Barang Cetakan dan Penggandaan yang Disediakan				20 Paket	36.650.000,00	Kab. Minahasa Utara, Semua Kecamatan, Semua Kel/Desa	DANA ALOKASI UMUM (DAU)	Memperkuat pembangunan sumber daya manusia (SDM), sains, teknologi, pendidikan, kesehatan, prestasi olahraga, kesetaraan gender, serta penguatan peran perempuan, pemuda (generasi milenial dan generasi Z), dan penyandang disabilitas.	1. Peningkatan Kualitas Pendidikan dan Pengembangan Sumberdaya Manusia	Dokumen Administrasi Umum Perangkat Daerah		18.000.000,00	BADAN PENGEMBANGAN SUMBER DAYA MANUSIA
		-	**-**	**-**	**-**	**-**	**-**	**16.680.799.285,00**	-	-	-	-	-	-	**16.175.303.573,00**	-
	5.04.01.1.06.0007	Penyediaan Bahan/Material														

NO	KODE	URUSAN / BIDANG URUSAN / PROGRAM / OUTCOME / KEGIATAN / SUB KEGIATAN	INDIKATOR PROGRAM / KEGIATAN / SUB KEGIATAN	TARGET AKHIR PERIODE RENSTRA OPD	REALISASI CAPAIAN RENJA OPD TAHUN 2024	PRAKIRAAN CAPAIAN TARGET RENJA OPD TAHUN 2025	CAPAIAN KINERJA DAN KERANGKA PENDANAAN						KELOMPOK SASARAN	PRAKIRAAN MAJU RENCANA TAHUN 2027		PERANGKAT DAERAH PENANGGUNG JAWAB
							TARGET 2026	PAGU INDIKATIF (Rp)	LOKASI	SUMBER DANA	PRIORITAS			TARGET	PAGU INDIKATIF (Rp)	
											NASIONAL	DAERAH				
1	2	3	4	5	6	7	8	9	10	11	12	13	14	15	16	17
			Jumlah Paket Bahan/Material yang Disediakan				1 Paket	0,00	Kab. Minahasa Utara, Semua Kecamatan, Semua Kel/Desa	DANA ALOKASI UMUM (DAU)	Memperkuat pembangunan sumber daya manusia (SDM), sains, teknologi, pendidikan, kesehatan, prestasi olahraga, kesetaraan gender, serta penguatan peran perempuan, pemuda (generasi milenial dan generasi Z), dan penyandang disabilitas.	1. Peningkatan Kualitas Pendidikan dan Pengembangan Sumberdaya Manusia	Dokumen Administrasi Umum Perangkat Daerah		29.850.010,00	BADAN PENGEMBANGAN SUMBER DAYA MANUSIA
		[Meningkatnya efektivitas tata kelola administrasi dan manajemen perkantoran]	**Persentase pemenuhan kebutuhan administrasi dan manajemen perkantoran**	**100**	**100**	**100**	**100**	**16.680.799.285,00**	-	-	-	-	-	-	**16.175.303.573,00**	-
	5.04.01.1.06.0009	Penyelenggaraan Rapat Koordinasi dan Konsultasi SKPD														
			Jumlah Laporan Penyelenggaraan Rapat Koordinasi dan Konsultasi SKPD				15 Laporan	196.280.000,00	Kab. Minahasa Utara, Semua Kecamatan, Semua Kel/Desa	DANA ALOKASI UMUM (DAU)	Memperkuat pembangunan sumber daya manusia (SDM), sains, teknologi, pendidikan, kesehatan, prestasi olahraga, kesetaraan gender, serta penguatan peran perempuan, pemuda (generasi milenial dan generasi Z), dan penyandang disabilitas.	1. Peningkatan Kualitas Pendidikan dan Pengembangan Sumberdaya Manusia	Dokumen Administrasi Umum Perangkat Daerah		150.000.000,00	BADAN PENGEMBANGAN SUMBER DAYA MANUSIA

NO	KODE	URUSAN / BIDANG URUSAN / PROGRAM / OUTCOME / KEGIATAN / SUB KEGIATAN	INDIKATOR PROGRAM / KEGIATAN / SUB KEGIATAN	TARGET AKHIR PERIODE RENSTRA OPD	REALISASI CAPAIAN RENJA OPD TAHUN 2024	PRAKIRAAN CAPAIAN TARGET RENJA OPD TAHUN 2025	CAPAIAN KINERJA DAN KERANGKA PENDANAAN						KELOMPOK SASARAN	PRAKIRAAN MAJU RENCANA TAHUN 2027		PERANGKAT DAERAH PENANGGUNG JAWAB
							TARGET 2026	PAGU INDIKATIF (Rp)	LOKASI	SUMBER DANA	PRIORITAS			TARGET	PAGU INDIKATIF (Rp)	
											NASIONAL	DAERAH				
1	2	3	4	5	6	7	8	9	10	11	12	13	14	15	16	17
	5.04.01.1.07	Pengadaan Barang Milik Daerah Penunjang Urusan Pemerintah Daerah	*Persentase Terbelinya Aset BMD yang dibutuhkan*	-			100 %	1.119.925.180,00			Memperkuat pembangunan sumber daya manusia (SDM), sains, teknologi, pendidikan, kesehatan, prestasi olahraga, kesetaraan gender, serta penguatan peran perempuan, pemuda (generasi milenial dan generasi Z), dan penyandang disabilitas.	1. Peningkatan Kualitas Pendidikan dan Pengembangan Sumberdaya Manusia	Aset BMD BPSDMD Provinsi Sulawesi Utara	-	761.829.990,00	BADAN PENGEMBANGAN SUMBER DAYA MANUSIA
	5.04.01.1.07.0002	Pengadaan Kendaraan Dinas Operasional atau Lapangan														
			Jumlah Unit Kendaraan Dinas Operasional atau Lapangan yang Disediakan				1 Unit	0,00	Kab. Minahasa Utara, Semua Kecamatan, Semua Kel/Desa	DANA ALOKASI UMUM (DAU)	Memperkuat pembangunan sumber daya manusia (SDM), sains, teknologi, pendidikan, kesehatan, prestasi olahraga, kesetaraan gender, serta penguatan peran perempuan, pemuda (generasi milenial dan generasi Z), dan penyandang disabilitas.	1. Peningkatan Kualitas Pendidikan dan Pengembangan Sumberdaya Manusia	Aset BMD BPSDMD Provinsi Sulawesi Utara		40.000.000,00	BADAN PENGEMBANGAN SUMBER DAYA MANUSIA
	5.04.01.1.07.0005	Pengadaan Mebel														

NO	KODE	URUSAN / BIDANG URUSAN / PROGRAM / OUTCOME / KEGIATAN / SUB KEGIATAN	INDIKATOR PROGRAM / KEGIATAN / SUB KEGIATAN	TARGET AKHIR PERIODE RENSTRA OPD	REALISASI CAPAIAN RENJA OPD TAHUN 2024	PRAKIRAAN CAPAIAN TARGET RENJA OPD TAHUN 2025	CAPAIAN KINERJA DAN KERANGKA PENDANAAN						KELOMPOK SASARAN	PRAKIRAAN MAJU RENCANA TAHUN 2027		PERANGKAT DAERAH PENANGGUNG JAWAB
							TARGET 2026	PAGU INDIKATIF (Rp)	LOKASI	SUMBER DANA	PRIORITAS			TARGET	PAGU INDIKATIF (Rp)	
											NASIONAL	DAERAH				
1	2	3	4	5	6	7	8	9	10	11	12	13	14	15	16	17
			Jumlah Paket Mebel yang Disediakan				2 Paket	30.000.000,00	Kab. Minahasa Utara, Semua Kecamatan, Semua Kel/Desa	DANA ALOKASI UMUM (DAU)	Memperkuat pembangunan sumber daya manusia (SDM), sains, teknologi, pendidikan, kesehatan, prestasi olahraga, kesetaraan gender, serta penguatan peran perempuan, pemuda (generasi milenial dan generasi Z), dan penyandang disabilitas.	1. Peningkatan Kualitas Pendidikan dan Pengembangan Sumberdaya Manusia	Aset BMD BPSDMD Provinsi Sulawesi Utara		69.974.988,00	BADAN PENGEMBANGAN SUMBER DAYA MANUSIA
	5.04.01.1.07.0006	Pengadaan Peralatan dan Mesin Lainnya														
			Jumlah Unit Peralatan dan Mesin Lainnya yang Disediakan				10 Unit	369.965.180,00	Kab. Minahasa Utara, Semua Kecamatan, Semua Kel/Desa	DANA ALOKASI UMUM (DAU)	Memperkuat pembangunan sumber daya manusia (SDM), sains, teknologi, pendidikan, kesehatan, prestasi olahraga, kesetaraan gender, serta penguatan peran perempuan, pemuda (generasi milenial dan generasi Z), dan penyandang disabilitas.	1. Peningkatan Kualitas Pendidikan dan Pengembangan Sumberdaya Manusia	Aset BMD BPSDMD Provinsi Sulawesi Utara		450.000.000,00	BADAN PENGEMBANGAN SUMBER DAYA MANUSIA
		-	**-**	**-**	**-**	**-**	**-**	**16.680.799.285,00**	-	-	-	-	-	-	**16.175.303.573,00**	-
	5.04.01.1.07.0007	Pengadaan Aset Tetap Lainnya														

NO	KODE	URUSAN / BIDANG URUSAN / PROGRAM / OUTCOME / KEGIATAN / SUB KEGIATAN	INDIKATOR PROGRAM / KEGIATAN / SUB KEGIATAN	TARGET AKHIR PERIODE RENSTRA OPD	REALISASI CAPAIAN RENJA OPD TAHUN 2024	PRAKIRAAN CAPAIAN TARGET RENJA OPD TAHUN 2025	CAPAIAN KINERJA DAN KERANGKA PENDANAAN						KELOMPOK SASARAN	PRAKIRAAN MAJU RENCANA TAHUN 2027		PERANGKAT DAERAH PENANGGUNG JAWAB
							TARGET 2026	PAGU INDIKATIF (Rp)	LOKASI	SUMBER DANA	PRIORITAS			TARGET	PAGU INDIKATIF (Rp)	
											NASIONAL	DAERAH				
1	2	3	4	5	6	7	8	9	10	11	12	13	14	15	16	17
			Jumlah Unit Aset Tetap Lainnya yang Disediakan				10 Unit	0,00	Kab. Minahasa Utara, Semua Kecamatan, Semua Kel/Desa	DANA ALOKASI UMUM (DAU)	Memperkuat pembangunan sumber daya manusia (SDM), sains, teknologi, pendidikan, kesehatan, prestasi olahraga, kesetaraan gender, serta penguatan peran perempuan, pemuda (generasi milenial dan generasi Z), dan penyandang disabilitas.	-	Aset BMD BPSDMD Provinsi Sulawesi Utara		1.855.002,00	BADAN PENGEMBANGAN SUMBER DAYA MANUSIA
		[Meningkatnya efektivitas tata kelola administrasi dan manajemen perkantoran]	**Persentase pemenuhan kebutuhan administrasi dan manajemen perkantoran**	**100**	**100**	**100**	**100**	**16.680.799.285,00**	-	-	-	-	-	-	**16.175.303.573,00**	-
	5.04.01.1.07.0009	Pengadaan Gedung Kantor atau Bangunan Lainnya														
			Jumlah Unit Gedung Kantor atau Bangunan Lainnya yang Disediakan				1 Unit	719.960.000,00	Kab. Minahasa Utara, Semua Kecamatan, Semua Kel/Desa	DANA ALOKASI UMUM (DAU)	Memperkuat pembangunan sumber daya manusia (SDM), sains, teknologi, pendidikan, kesehatan, prestasi olahraga, kesetaraan gender, serta penguatan peran perempuan, pemuda (generasi milenial dan generasi Z), dan penyandang disabilitas.	-	Aset BMD BPSDMD Provinsi Sulawesi Utara		200.000.000,00	BADAN PENGEMBANGAN SUMBER DAYA MANUSIA

NO	KODE	URUSAN / BIDANG URUSAN / PROGRAM / OUTCOME / KEGIATAN / SUB KEGIATAN	INDIKATOR PROGRAM / KEGIATAN / SUB KEGIATAN	TARGET AKHIR PERIODE RENSTRA OPD	REALISASI CAPAIAN RENJA OPD TAHUN 2024	PRAKIRAAN CAPAIAN TARGET RENJA OPD TAHUN 2025	CAPAIAN KINERJA DAN KERANGKA PENDANAAN						KELOMPOK SASARAN	PRAKIRAAN MAJU RENCANA TAHUN 2027		PERANGKAT DAERAH PENANGGUNG JAWAB
							TARGET 2026	PAGU INDIKATIF (Rp)	LOKASI	SUMBER DANA	PRIORITAS			TARGET	PAGU INDIKATIF (Rp)	
											NASIONAL	DAERAH				
1	2	3	4	5	6	7	8	9	10	11	12	13	14	15	16	17
	5.04.01.1.08	Penyediaan Jasa Penunjang Urusan Pemerintahan Daerah	*Presentase Pelayanan Jasa Penunjang Urusan Pemerintahan Daerah Prima*	-			100 %	1.357.514.152,00			Memperkuat pembangunan sumber daya manusia (SDM), sains, teknologi, pendidikan, kesehatan, prestasi olahraga, kesetaraan gender, serta penguatan peran perempuan, pemuda (generasi milenial dan generasi Z), dan penyandang disabilitas.	1. Peningkatan Kualitas Pendidikan dan Pengembangan Sumberdaya Manusia	Tersedianya Jasa Penunjang BPSDMD Provinsi Sulawesi Utara	-	1.362.503.160,00	BADAN PENGEMBANGAN SUMBER DAYA MANUSIA
	5.04.01.1.08.0001	Penyediaan Jasa Surat Menyurat														
			Jumlah Laporan Penyediaan Jasa Surat Menyurat				1 Laporan	13.343.496,00	Kab. Minahasa Utara, Semua Kecamatan, Semua Kel/Desa	DANA ALOKASI UMUM (DAU)	Memperkuat pembangunan sumber daya manusia (SDM), sains, teknologi, pendidikan, kesehatan, prestasi olahraga, kesetaraan gender, serta penguatan peran perempuan, pemuda (generasi milenial dan generasi Z), dan penyandang disabilitas.	1. Peningkatan Kualitas Pendidikan dan Pengembangan Sumberdaya Manusia	Tersedianya Jasa Penunjang BPSDMD Provinsi Sulawesi Utara		2.503.160,00	BADAN PENGEMBANGAN SUMBER DAYA MANUSIA
	5.04.01.1.08.0002	Penyediaan Jasa Komunikasi, Sumber Daya Air dan Listrik														

NO	KODE	URUSAN / BIDANG URUSAN / PROGRAM / OUTCOME / KEGIATAN / SUB KEGIATAN	INDIKATOR PROGRAM / KEGIATAN / SUB KEGIATAN	TARGET AKHIR PERIODE RENSTRA OPD	REALISASI CAPAIAN RENJA OPD TAHUN 2024	PRAKIRAAN CAPAIAN TARGET RENJA OPD TAHUN 2025	CAPAIAN KINERJA DAN KERANGKA PENDANAAN						KELOMPOK SASARAN	PRAKIRAAN MAJU RENCANA TAHUN 2027		PERANGKAT DAERAH PENANGGUNG JAWAB
							TARGET 2026	PAGU INDIKATIF (Rp)	LOKASI	SUMBER DANA	PRIORITAS			TARGET	PAGU INDIKATIF (Rp)	
											NASIONAL	DAERAH				
1	2	3	4	5	6	7	8	9	10	11	12	13	14	15	16	17
			Jumlah Laporan Penyediaan Jasa Komunikasi, Sumber Daya Air dan Listrik yang Disediakan				12 Laporan	428.000.000,00	Kab. Minahasa Utara, Semua Kecamatan, Semua Kel/Desa	DANA ALOKASI UMUM (DAU)	Memperkuat pembangunan sumber daya manusia (SDM), sains, teknologi, pendidikan, kesehatan, prestasi olahraga, kesetaraan gender, serta penguatan peran perempuan, pemuda (generasi milenial dan generasi Z), dan penyandang disabilitas.	1. Peningkatan Kualitas Pendidikan dan Pengembangan Sumberdaya Manusia	Tersedianya Jasa Penunjang BPSDMD Provinsi Sulawesi Utara		420.000.000,00	BADAN PENGEMBANGAN SUMBER DAYA MANUSIA
	5.04.01.1.08.0004	Penyediaan Jasa Pelayanan Umum Kantor														
			Jumlah Laporan Penyediaan Jasa Pelayanan Umum Kantor yang Disediakan				12 Laporan	916.170.656,00	Kab. Minahasa Utara, Semua Kecamatan, Semua Kel/Desa	DANA ALOKASI UMUM (DAU)	Memperkuat pembangunan sumber daya manusia (SDM), sains, teknologi, pendidikan, kesehatan, prestasi olahraga, kesetaraan gender, serta penguatan peran perempuan, pemuda (generasi milenial dan generasi Z), dan penyandang disabilitas.	1. Peningkatan Kualitas Pendidikan dan Pengembangan Sumberdaya Manusia	Tersedianya Jasa Penunjang BPSDMD Provinsi Sulawesi Utara		940.000.000,00	BADAN PENGEMBANGAN SUMBER DAYA MANUSIA

NO	KODE	URUSAN / BIDANG URUSAN / PROGRAM / OUTCOME / KEGIATAN / SUB KEGIATAN	INDIKATOR PROGRAM / KEGIATAN / SUB KEGIATAN	TARGET AKHIR PERIODE RENSTRA OPD	REALISASI CAPAIAN RENJA OPD TAHUN 2024	PRAKIRAAN CAPAIAN TARGET RENJA OPD TAHUN 2025	CAPAIAN KINERJA DAN KERANGKA PENDANAAN						KELOMPOK SASARAN	PRAKIRAAN MAJU RENCANA TAHUN 2027		PERANGKAT DAERAH PENANGGUNG JAWAB
							TARGET 2026	PAGU INDIKATIF (Rp)	LOKASI	SUMBER DANA	PRIORITAS			TARGET	PAGU INDIKATIF (Rp)	
											NASIONAL	DAERAH				
1	2	3	4	5	6	7	8	9	10	11	12	13	14	15	16	17
	5.04.01.1.09	Pemeliharaan Barang Milik Daerah Penunjang Urusan Pemerintahan Daerah	*Persentase Pemeliharaan Aset BMD dengan baik*	-			100 %	845.631.871,00			Memperkuat pembangunan sumber daya manusia (SDM), sains, teknologi, pendidikan, kesehatan, prestasi olahraga, kesetaraan gender, serta penguatan peran perempuan, pemuda (generasi milenial dan generasi Z), dan penyandang disabilitas.	1. Peningkatan Kualitas Pendidikan dan Pengembangan Sumberdaya Manusia	Aset BMD BPSDMD Provinsi Sulawesi Utara	-	1.053.020.973,00	BADAN PENGEMBANGAN SUMBER DAYA MANUSIA
	5.04.01.1.09.0001	Penyediaan Jasa Pemeliharaan, Biaya Pemeliharaan dan Pajak Kendaraan Perorangan Dinas atau Kendaraan Dinas Jabatan														
			Jumlah Kendaraan Perorangan Dinas atau Kendaraan Dinas Jabatan yang Dipelihara dan Dibayarkan Pajaknya				1 Unit	92.480.000,00	Kab. Minahasa Utara, Semua Kecamatan, Semua Kel/Desa	DANA ALOKASI UMUM (DAU)	Memperkuat pembangunan sumber daya manusia (SDM), sains, teknologi, pendidikan, kesehatan, prestasi olahraga, kesetaraan gender, serta penguatan peran perempuan, pemuda (generasi milenial dan generasi Z), dan penyandang disabilitas.	1. Peningkatan Kualitas Pendidikan dan Pengembangan Sumberdaya Manusia	Aset BMD BPSDMD Provinsi Sulawesi Utara		62.000.000,00	BADAN PENGEMBANGAN SUMBER DAYA MANUSIA
	5.04.01.1.09.0002	Penyediaan Jasa Pemeliharaan, Biaya Pemeliharaan, Pajak dan Perizinan Kendaraan Dinas Operasional atau Lapangan														

NO	KODE	URUSAN / BIDANG URUSAN / PROGRAM / OUTCOME / KEGIATAN / SUB KEGIATAN	INDIKATOR PROGRAM / KEGIATAN / SUB KEGIATAN	TARGET AKHIR PERIODE RENSTRA OPD	REALISASI CAPAIAN RENJA OPD TAHUN 2024	PRAKIRAAN CAPAIAN TARGET RENJA OPD TAHUN 2025	CAPAIAN KINERJA DAN KERANGKA PENDANAAN						KELOMPOK SASARAN	PRAKIRAAN MAJU RENCANA TAHUN 2027		PERANGKAT DAERAH PENANGGUNG JAWAB
							TARGET 2026	PAGU INDIKATIF (Rp)	LOKASI	SUMBER DANA	PRIORITAS			TARGET	PAGU INDIKATIF (Rp)	
											NASIONAL	DAERAH				
1	2	3	4	5	6	7	8	9	10	11	12	13	14	15	16	17
			Jumlah Kendaraan Dinas Operasional atau Lapangan yang Dipelihara dan Dibayarkan Pajak dan Perizinannya				9 Unit	242.587.871,00	Kab. Minahasa Utara, Semua Kecamatan, Semua Kel/Desa	DANA ALOKASI UMUM (DAU)	Memperkuat pembangunan sumber daya manusia (SDM), sains, teknologi, pendidikan, kesehatan, prestasi olahraga, kesetaraan gender, serta penguatan peran perempuan, pemuda (generasi milenial dan generasi Z), dan penyandang disabilitas.	1. Peningkatan Kualitas Pendidikan dan Pengembangan Sumberdaya Manusia	Aset BMD BPSDMD Provinsi Sulawesi Utara		204.020.973,00	BADAN PENGEMBANGAN SUMBER DAYA MANUSIA
	5.04.01.1.09.0006	Pemeliharaan Peralatan dan Mesin Lainnya														
			Jumlah Peralatan dan Mesin Lainnya yang Dipelihara				50 Unit	143.026.000,00	Kab. Minahasa Utara, Semua Kecamatan, Semua Kel/Desa	DANA ALOKASI UMUM (DAU)	Memperkuat pembangunan sumber daya manusia (SDM), sains, teknologi, pendidikan, kesehatan, prestasi olahraga, kesetaraan gender, serta penguatan peran perempuan, pemuda (generasi milenial dan generasi Z), dan penyandang disabilitas.	1. Peningkatan Kualitas Pendidikan dan Pengembangan Sumberdaya Manusia	Aset BMD BPSDMD Provinsi Sulawesi Utara		115.000.000,00	BADAN PENGEMBANGAN SUMBER DAYA MANUSIA
	5.04.01.1.09.0009	Pemeliharaan/Rehabilitasi Gedung Kantor dan Bangunan Lainnya														

NO	KODE	URUSAN / BIDANG URUSAN / PROGRAM / OUTCOME / KEGIATAN / SUB KEGIATAN	INDIKATOR PROGRAM / KEGIATAN / SUB KEGIATAN	TARGET AKHIR PERIODE RENSTRA OPD	REALISASI CAPAIAN RENJA OPD TAHUN 2024	PRAKIRAAN CAPAIAN TARGET RENJA OPD TAHUN 2025	CAPAIAN KINERJA DAN KERANGKA PENDANAAN						KELOMPOK SASARAN	PRAKIRAAN MAJU RENCANA TAHUN 2027		PERANGKAT DAERAH PENANGGUNG JAWAB
							TARGET 2026	PAGU INDIKATIF (Rp)	LOKASI	SUMBER DANA	PRIORITAS			TARGET	PAGU INDIKATIF (Rp)	
											NASIONAL	DAERAH				
1	2	3	4	5	6	7	8	9	10	11	12	13	14	15	16	17
			Jumlah Gedung Kantor dan Bangunan Lainnya yang Dipelihara/Direhabilitasi				1 Unit	367.538.000,00	Kab. Minahasa Utara, Semua Kecamatan, Semua Kel/Desa	DANA ALOKASI UMUM (DAU)	Memperkuat pembangunan sumber daya manusia (SDM), sains, teknologi, pendidikan, kesehatan, prestasi olahraga, kesetaraan gender, serta penguatan peran perempuan, pemuda (generasi milenial dan generasi Z), dan penyandang disabilitas.	1. Peningkatan Kualitas Pendidikan dan Pengembangan Sumberdaya Manusia	Aset BMD BPSDMD Provinsi Sulawesi Utara		672.000.000,00	BADAN PENGEMBANGAN SUMBER DAYA MANUSIA
2.	**5.04.02**	**PROGRAM PENGEMBANGAN SUMBER DAYA MANUSIA**					**-**	**2.892.154.805,00**							**3.424.562.331,00**	
		[Meningkatnya Layanan Pengembangan Kompetensi Teknis]	**Persentase ASN yang Mendapatakan Pengembangan Kompetensi Teknis**	**77**	**60**	**67**	**69**	**2.892.154.805,00**	-	-	-	-	-	-	**3.424.562.331,00**	-
	5.04.02.1.01	Pengembangan Kompetensi Teknis	*Persentase ASN Lulus Pengembangan Kompetensi dengan Predikat Baik (80,01)*	-			95 %	1.084.066.555,00			Memperkuat pembangunan sumber daya manusia (SDM), sains, teknologi, pendidikan, kesehatan, prestasi olahraga, kesetaraan gender, serta penguatan peran perempuan, pemuda (generasi milenial dan generasi Z), dan penyandang disabilitas.	1. Peningkatan Kualitas Pendidikan dan Pengembangan Sumberdaya Manusia	ASN Provinsi Sulawesi Utara	-	1.325.773.264,00	BADAN PENGEMBANGAN SUMBER DAYA MANUSIA
	5.04.02.1.01.0001	Penyusunan Kebijakan Teknis dan Rencana Pengembangan Kompetensi Teknis Umum, Inti, dan Pilihan bagi Jabatan Administrasi Penyelenggara Urusan Pemerintahan Konkuren, Perangkat Daerah Penunjang, dan Urusan Pemerintahan Umum														

NO	KODE	URUSAN / BIDANG URUSAN / PROGRAM / OUTCOME / KEGIATAN / SUB KEGIATAN	INDIKATOR PROGRAM / KEGIATAN / SUB KEGIATAN	TARGET AKHIR PERIODE RENSTRA OPD	REALISASI CAPAIAN RENJA OPD TAHUN 2024	PRAKIRAAN CAPAIAN TARGET RENJA OPD TAHUN 2025	CAPAIAN KINERJA DAN KERANGKA PENDANAAN						KELOMPOK SASARAN	PRAKIRAAN MAJU RENCANA TAHUN 2027		PERANGKAT DAERAH PENANGGUNG JAWAB
							TARGET 2026	PAGU INDIKATIF (Rp)	LOKASI	SUMBER DANA	PRIORITAS			TARGET	PAGU INDIKATIF (Rp)	
											NASIONAL	DAERAH				
1	2	3	4	5	6	7	8	9	10	11	12	13	14	15	16	17
			Jumlah Kebijakan Teknis dan Rencana Pengembangan Kompetensi Teknis Umum, Inti, dan Pilihan bagi Jabatan Administrasi Penyelenggara Urusan Pemerintahan Konkuren, Perangkat Daerah Penunjang, dan Urusan Pemerintahan Umum yang Disusun				1 Dokumen	0,00	Kab. Minahasa Utara, Semua Kecamatan, Semua Kel/Desa	PENDAPATAN ASLI DAERAH (PAD)	Memperkuat pembangunan sumber daya manusia (SDM), sains, teknologi, pendidikan, kesehatan, prestasi olahraga, kesetaraan gender, serta penguatan peran perempuan, pemuda (generasi milenial dan generasi Z), dan penyandang disabilitas.	1. Peningkatan Kualitas Pendidikan dan Pengembangan Sumberdaya Manusia	ASN Provinsi Sulawesi Utara		60.000.000,00	BADAN PENGEMBANGAN SUMBER DAYA MANUSIA
	5.04.02.1.01.0002	Penyusunan Standar Perangkat Pembelajaran Pemerintahan Dalam Negeri Kompetensi Teknisumum, Inti, dan Pilihan bagi Jabatan Administrasi Penyelenggara Urusan Pemerintahan Konkuren, Perangkat Daerah Penunjang, dan Urusan Pemerintahan Umum														
			Jumlah Standar Perangkat Pembelajaran Pemerintahan Dalam Negeri Kompetensi Teknis umum, Inti, dan Pilihan bagi Jabatan Administrasi Penyelenggara Urusan Pemerintahan Konkuren, Perangkat Daerah Penunjang, dan Urusan Pemerintahan Umum yang Disusun				1 Dokumen	0,00	Kab. Minahasa Utara, Semua Kecamatan, Semua Kel/Desa	DANA ALOKASI UMUM (DAU)	Memperkuat pembangunan sumber daya manusia (SDM), sains, teknologi, pendidikan, kesehatan, prestasi olahraga, kesetaraan gender, serta penguatan peran perempuan, pemuda (generasi milenial dan generasi Z), dan penyandang disabilitas.	1. Peningkatan Kualitas Pendidikan dan Pengembangan Sumberdaya Manusia	ASN Provinsi Sulawesi Utara		33.088.185,00	BADAN PENGEMBANGAN SUMBER DAYA MANUSIA
	5.04.02.1.01.0003	Penyelenggaraan Pengembangan Kompetensi Teknis Umum, Inti, dan Pilihan bagi Jabatan Administrasi Penyelenggara Urusan Pemerintahan Konkuren, Perangkat Daerah Penunjang, dan Urusan Pemerintahan Umum														

NO	KODE	URUSAN / BIDANG URUSAN / PROGRAM / OUTCOME / KEGIATAN / SUB KEGIATAN	INDIKATOR PROGRAM / KEGIATAN / SUB KEGIATAN	TARGET AKHIR PERIODE RENSTRA OPD	REALISASI CAPAIAN RENJA OPD TAHUN 2024	PRAKIRAAN CAPAIAN TARGET RENJA OPD TAHUN 2025	CAPAIAN KINERJA DAN KERANGKA PENDANAAN						KELOMPOK SASARAN	PRAKIRAAN MAJU RENCANA TAHUN 2027		PERANGKAT DAERAH PENANGGUNG JAWAB
							TARGET 2026	PAGU INDIKATIF (Rp)	LOKASI	SUMBER DANA	PRIORITAS			TARGET	PAGU INDIKATIF (Rp)	
											NASIONAL	DAERAH				
1	2	3	4	5	6	7	8	9	10	11	12	13	14	15	16	17
			Jumlah ASN yang Mengikuti Pengembangan Kompetensi				500 Orang	969.869.535,00	Kab. Minahasa Utara, Semua Kecamatan, Semua Kel/Desa	DANA ALOKASI UMUM (DAU)	Memperkuat pembangunan sumber daya manusia (SDM), sains, teknologi, pendidikan, kesehatan, prestasi olahraga, kesetaraan gender, serta penguatan peran perempuan, pemuda (generasi milenial dan generasi Z), dan penyandang disabilitas.	1. Peningkatan Kualitas Pendidikan dan Pengembangan Sumberdaya Manusia	ASN Provinsi Sulawesi Utara		1.200.000.000,00	BADAN PENGEMBANGAN SUMBER DAYA MANUSIA
	5.04.02.1.01.0004	Pembinaan, Pengoordinasian, Fasilitasi, Pemantauan, Evaluasi, dan Pelaporan Pengembangan Kompetensi Teknisumum, Inti, dan Pilihan bagi Jabatan Administrasi Penyelenggara Urusan Pemerintahan Konkuren, Perangkat Daerah Penunjang, dan Urusan Pemerintahan Umum														
			Jumlah Dokumen Hasil Pembinaan, Pengoordinasian, Fasilitasi, Pemantauan, Evaluasi, dan Pelaporan Pengembangan Kompetensi				1 Dokumen	114.197.020,00	Kab. Minahasa Utara, Semua Kecamatan, Semua Kel/Desa	DANA ALOKASI UMUM (DAU)	Memperkuat pembangunan sumber daya manusia (SDM), sains, teknologi, pendidikan, kesehatan, prestasi olahraga, kesetaraan gender, serta penguatan peran perempuan, pemuda (generasi milenial dan generasi Z), dan penyandang disabilitas.	1. Peningkatan Kualitas Pendidikan dan Pengembangan Sumberdaya Manusia	ASN Provinsi Sulawesi Utara		32.685.079,00	BADAN PENGEMBANGAN SUMBER DAYA MANUSIA
		[Meningkatnya Layanan Pengembangan Kompetensi Dasar, Kader, Manajerial dan Fungsional]	**Persentase ASN yang Mendapatakan Pengembangan Kompetensi Dasar, Manajerial dan Fungsional**	**77**	**60**	**67**	**69**	**2.892.154.805,00**	-	-	-	-	-	-	**3.424.562.331,00**	-

NO	KODE	URUSAN / BIDANG URUSAN / PROGRAM / OUTCOME / KEGIATAN / SUB KEGIATAN	INDIKATOR PROGRAM / KEGIATAN / SUB KEGIATAN	TARGET AKHIR PERIODE RENSTRA OPD	REALISASI CAPAIAN RENJA OPD TAHUN 2024	PRAKIRAAN CAPAIAN TARGET RENJA OPD TAHUN 2025	CAPAIAN KINERJA DAN KERANGKA PENDANAAN						KELOMPOK SASARAN	PRAKIRAAN MAJU RENCANA TAHUN 2027		PERANGKAT DAERAH PENANGGUNG JAWAB
							TARGET 2026	PAGU INDIKATIF (Rp)	LOKASI	SUMBER DANA	PRIORITAS			TARGET	PAGU INDIKATIF (Rp)	
											NASIONAL	DAERAH				
1	2	3	4	5	6	7	8	9	10	11	12	13	14	15	16	17
	5.04.02.1.02	Sertifikasi, Kelembagaan, Pengembangan Kompetensi Manajerial dan Fungsional	*Jumlah Sertifikasi, Kelembagaan, Pengembangan Kompetensi Manajerial dan Fungsional yang Terakreditasi*	-			6 Sertifikat	1.808.088.250,00			Memperkuat pembangunan sumber daya manusia (SDM), sains, teknologi, pendidikan, kesehatan, prestasi olahraga, kesetaraan gender, serta penguatan peran perempuan, pemuda (generasi milenial dan generasi Z), dan penyandang disabilitas.	1. Peningkatan Kualitas Pendidikan dan Pengembangan Sumberdaya Manusia	ASN Provinsi Sulawesi Utara	-	2.098.789.067,00	BADAN PENGEMBANGAN SUMBER DAYA MANUSIA
	5.04.02.1.02.0001	Penyusunan Kebijakan Teknis dan Rencana Sertifikasi Kompetensi, Pengelolaan Kelembagaan, Tenaga Pengembang Kompetensi, Sumber Belajar, Kerjasama, Pengembangan Kompetensi Pimpinan Daerah, Jabatan Pimpinan Tinggi, Kepemimpinan dan Prajabatan, serta Jabatan Fungsional														
			Jumlah Kebijakan Teknis dan Rencana Sertifikasi Kompetensi, Pengelolaan Kelembagaan, dan Pengembangan Kompetensi,				1 Dokumen	106.047.230,00	Kab. Minahasa Utara, Semua Kecamatan, Semua Kel/Desa	DANA ALOKASI UMUM (DAU)	Memperkuat pembangunan sumber daya manusia (SDM), sains, teknologi, pendidikan, kesehatan, prestasi olahraga, kesetaraan gender, serta penguatan peran perempuan, pemuda (generasi milenial dan generasi Z), dan penyandang disabilitas.	1. Peningkatan Kualitas Pendidikan dan Pengembangan Sumberdaya Manusia	ASN Provinsi Sulawesi Utara		119.000.000,00	BADAN PENGEMBANGAN SUMBER DAYA MANUSIA
	5.04.02.1.02.0002	Pengelolaan Lembaga Sertifikasi Penyelenggara Pemerintahan Dalam Negeri Provinsi														

NO	KODE	URUSAN / BIDANG URUSAN / PROGRAM / OUTCOME / KEGIATAN / SUB KEGIATAN	INDIKATOR PROGRAM / KEGIATAN / SUB KEGIATAN	TARGET AKHIR PERIODE RENSTRA OPD	REALISASI CAPAIAN RENJA OPD TAHUN 2024	PRAKIRAAN CAPAIAN TARGET RENJA OPD TAHUN 2025	CAPAIAN KINERJA DAN KERANGKA PENDANAAN						KELOMPOK SASARAN	PRAKIRAAN MAJU RENCANA TAHUN 2027		PERANGKAT DAERAH PENANGGUNG JAWAB
							TARGET 2026	PAGU INDIKATIF (Rp)	LOKASI	SUMBER DANA	PRIORITAS			TARGET	PAGU INDIKATIF (Rp)	
											NASIONAL	DAERAH				
1	2	3	4	5	6	7	8	9	10	11	12	13	14	15	16	17
			Jumlah Dokumen Lembaga Sertifikasi				1 Dokumen	0,00	Kab. Minahasa Utara, Semua Kecamatan, Semua Kel/Desa	DANA ALOKASI UMUM (DAU)	Memperkuat pembangunan sumber daya manusia (SDM), sains, teknologi, pendidikan, kesehatan, prestasi olahraga, kesetaraan gender, serta penguatan peran perempuan, pemuda (generasi milenial dan generasi Z), dan penyandang disabilitas.	1. Peningkatan Kualitas Pendidikan dan Pengembangan Sumberdaya Manusia	ASN Provinsi Sulawesi Utara		50.000.000,00	BADAN PENGEMBANGAN SUMBER DAYA MANUSIA
	5.04.02.1.02.0003	Pelaksanaan Sertifikasi Kompetensi di Lingkungan Pemerintah Provinsi dan Kabupaten/Kota														
			Jumlah ASN Provinsi dan Kabupaten/Kota yang Tersertifikasi				100 Orang	134.193.787,00	Kab. Minahasa Utara, Semua Kecamatan, Semua Kel/Desa	DANA ALOKASI UMUM (DAU)	Memperkuat pembangunan sumber daya manusia (SDM), sains, teknologi, pendidikan, kesehatan, prestasi olahraga, kesetaraan gender, serta penguatan peran perempuan, pemuda (generasi milenial dan generasi Z), dan penyandang disabilitas.	-	ASN Provinsi Sulawesi Utara		165.000.000,00	BADAN PENGEMBANGAN SUMBER DAYA MANUSIA
	5.04.02.1.02.0004	Pengelolaan Kelembagaan, Tenaga Pengembang Kompetensi, dan Sumber Belajar														

NO	KODE	URUSAN / BIDANG URUSAN / PROGRAM / OUTCOME / KEGIATAN / SUB KEGIATAN	INDIKATOR PROGRAM / KEGIATAN / SUB KEGIATAN	TARGET AKHIR PERIODE RENSTRA OPD	REALISASI CAPAIAN RENJA OPD TAHUN 2024	PRAKIRAAN CAPAIAN TARGET RENJA OPD TAHUN 2025	CAPAIAN KINERJA DAN KERANGKA PENDANAAN						KELOMPOK SASARAN	PRAKIRAAN MAJU RENCANA TAHUN 2027		PERANGKAT DAERAH PENANGGUNG JAWAB
							TARGET 2026	PAGU INDIKATIF (Rp)	LOKASI	SUMBER DANA	PRIORITAS			TARGET	PAGU INDIKATIF (Rp)	
											NASIONAL	DAERAH				
1	2	3	4	5	6	7	8	9	10	11	12	13	14	15	16	17
			Jumlah Laporan Pengelolaan Kelembagaan, Tenaga Pengembang Kompetensi, dan Sumber Belajar				10 Laporan	78.090.000,00	Semua Kota/Kab, Semua Kecamatan, Semua Kel/Desa	DANA ALOKASI UMUM (DAU)	Memperkuat pembangunan sumber daya manusia (SDM), sains, teknologi, pendidikan, kesehatan, prestasi olahraga, kesetaraan gender, serta penguatan peran perempuan, pemuda (generasi milenial dan generasi Z), dan penyandang disabilitas.	1. Peningkatan Kualitas Pendidikan dan Pengembangan Sumberdaya Manusia	ASN Provinsi Sulawesi Utara		101.298.839,00	BADAN PENGEMBANGAN SUMBER DAYA MANUSIA
	5.04.02.1.02.0005	Pelaksanaan Kerja Sama Antar Lembaga														
			Jumlah Dokumen Pelaksanaan Kerja Sama Antar Lembaga				15 Dokumen	61.907.105,00	Kab. Minahasa Utara, Semua Kecamatan, Semua Kel/Desa	DANA ALOKASI UMUM (DAU)	Memperkuat pembangunan sumber daya manusia (SDM), sains, teknologi, pendidikan, kesehatan, prestasi olahraga, kesetaraan gender, serta penguatan peran perempuan, pemuda (generasi milenial dan generasi Z), dan penyandang disabilitas.	1. Peningkatan Kualitas Pendidikan dan Pengembangan Sumberdaya Manusia	ASN Provinsi Sulawesi Utara		48.490.228,00	BADAN PENGEMBANGAN SUMBER DAYA MANUSIA
	5.04.02.1.02.0006	Penyusunan Standar Perangkat Pembelajaran Pemerintahan Dalam Negeri bagi Pimpinan Daerah, Jabatan Pimpinan Tinggi, dan Jabatan Fungsional														

NO	KODE	URUSAN / BIDANG URUSAN / PROGRAM / OUTCOME / KEGIATAN / SUB KEGIATAN	INDIKATOR PROGRAM / KEGIATAN / SUB KEGIATAN	TARGET AKHIR PERIODE RENSTRA OPD	REALISASI CAPAIAN RENJA OPD TAHUN 2024	PRAKIRAAN CAPAIAN TARGET RENJA OPD TAHUN 2025	CAPAIAN KINERJA DAN KERANGKA PENDANAAN						KELOMPOK SASARAN	PRAKIRAAN MAJU RENCANA TAHUN 2027		PERANGKAT DAERAH PENANGGUNG JAWAB
							TARGET 2026	PAGU INDIKATIF (Rp)	LOKASI	SUMBER DANA	PRIORITAS			TARGET	PAGU INDIKATIF (Rp)	
											NASIONAL	DAERAH				
1	2	3	4	5	6	7	8	9	10	11	12	13	14	15	16	17
			Jumlah Standar Perangkat Pembelajaran, Pengembangan Kompetensi Pemerintahan Dalam Negeri bagi Pimpinan Daerah, Jabatan Pimpinan Tinggi, dan Jabatan Fungsional yang Disusun				5 Dokumen	0,00	Kab. Minahasa Utara, Semua Kecamatan, Semua Kel/Desa	DANA ALOKASI UMUM (DAU)	Memperkuat pembangunan sumber daya manusia (SDM), sains, teknologi, pendidikan, kesehatan, prestasi olahraga, kesetaraan gender, serta penguatan peran perempuan, pemuda (generasi milenial dan generasi Z), dan penyandang disabilitas.	1. Peningkatan Kualitas Pendidikan dan Pengembangan Sumberdaya Manusia	ASN Provinsi Sulawesi Utara		80.000.000,00	BADAN PENGEMBANGAN SUMBER DAYA MANUSIA
	5.04.02.1.02.0007	Penyelenggaraan Pengembangan Kompetensi bagi Pimpinan Daerah, Jabatan Pimpinan Tinggi, Jabatan Fungsional, Kepemimpinan, dan Prajabatan														
			Jumlah ASN yang Mengikuti Pengembangan Kompetensi bagi Pimpinan Daerah, Jabatan Pimpinan Tinggi, Jabatan Fungsional, Kepemimpinan, dan Prajabatan				60 Orang	1.361.232.798,00	Kab. Minahasa Utara, Semua Kecamatan, Semua Kel/Desa	DANA ALOKASI UMUM (DAU)	Memperkuat pembangunan sumber daya manusia (SDM), sains, teknologi, pendidikan, kesehatan, prestasi olahraga, kesetaraan gender, serta penguatan peran perempuan, pemuda (generasi milenial dan generasi Z), dan penyandang disabilitas.	1. Peningkatan Kualitas Pendidikan dan Pengembangan Sumberdaya Manusia	ASN Provinsi Sulawesi Utara		1.400.000.000,00	BADAN PENGEMBANGAN SUMBER DAYA MANUSIA
	5.04.02.1.02.0008	Pembinaan, Pengoordinasian, Fasilitasi, Pemantauan, Evaluasi, dan Pelaporan Pelaksanaan Sertifikasi, Pengelolaan Kelembagaan dan Tenaga Pengembang Kompetensi, Pengelolaan Sumber Belajar, dan Kerja Sama, serta Pengembangan Kompetensi Pimpinan Daerah, Jabatan Pimpinan Tinggi, Kepemimpinan, dan Prajabatan														

NO	KODE	URUSAN / BIDANG URUSAN / PROGRAM / OUTCOME / KEGIATAN / SUB KEGIATAN	INDIKATOR PROGRAM / KEGIATAN / SUB KEGIATAN	TARGET AKHIR PERIODE RENSTRA OPD	REALISASI CAPAIAN RENJA OPD TAHUN 2024	PRAKIRAAN CAPAIAN TARGET RENJA OPD TAHUN 2025	CAPAIAN KINERJA DAN KERANGKA PENDANAAN						KELOMPOK SASARAN	PRAKIRAAN MAJU RENCANA TAHUN 2027		PERANGKAT DAERAH PENANGGUNG JAWAB
							TARGET 2026	PAGU INDIKATIF (Rp)	LOKASI	SUMBER DANA	PRIORITAS			TARGET	PAGU INDIKATIF (Rp)	
											NASIONAL	DAERAH				
1	2	3	4	5	6	7	8	9	10	11	12	13	14	15	16	17
			Jumlah Dokumen Hasil Pembinaan, Pengoordinasian, Fasilitasi, Pemantauan, Evaluasi, dan Pelaporan Pelaksanaan Sertifikasi, Pengelolaan Kelembagaan dan Tenaga Pengembang Kompetensi, Pengelolaan Sumber Belajar, dan Kerja Sama, serta Pengembangan Kompetensi Pimpinan Daerah, Jabatan Pimpinan Tinggi, Kepemimpinan, dan Prajabatan				15 Dokumen	66.617.330,00	Kab. Minahasa Utara, Semua Kecamatan, Semua Kel/Desa	DANA ALOKASI UMUM (DAU)	Memperkuat pembangunan sumber daya manusia (SDM), sains, teknologi, pendidikan, kesehatan, prestasi olahraga, kesetaraan gender, serta penguatan peran perempuan, pemuda (generasi milenial dan generasi Z), dan penyandang disabilitas.	1. Peningkatan Kualitas Pendidikan dan Pengembangan Sumberdaya Manusia	ASN Provinsi Sulawesi Utara		135.000.000,00	BADAN PENGEMBANGAN SUMBER DAYA MANUSIA
		BADAN PENELITIAN DAN PENGEMBANGAN						**5.870.661.031,00**							**6.054.300.000,00**	
	5	**UNSUR PENUNJANG URUSAN PEMERINTAHAN**						**300.532.505,30**							**326.000.000,00**	
	5.05	**PENELITIAN DAN PENGEMBANGAN**						**300.532.505,30**							**326.000.000,00**	
1.	**5.05.02**	**PROGRAM PENELITIAN DAN PENGEMBANGAN DAERAH**					**40 %**	**210.501.529,80**							**326.000.000,00**	
		[Meningkatnya kajian yang termanfaatkan sebagai kebijakan pembangunan daerah dalam penyelesaian permasalahan daerah]	**Persentase Kajian Berbasis Bukti dalam Penyelesaian Permasalahan Daerah yang Termanfaatkan dalam Kebijakan Pembangunan Daerah**	**60**	**59.21**	**35**	**40**	**210.501.529,80**	-	-	-	-	-	-	**326.000.000,00**	-

NO	KODE	URUSAN / BIDANG URUSAN / PROGRAM / OUTCOME / KEGIATAN / SUB KEGIATAN	INDIKATOR PROGRAM / KEGIATAN / SUB KEGIATAN	TARGET AKHIR PERIODE RENSTRA OPD	REALISASI CAPAIAN RENJA OPD TAHUN 2024	PRAKIRAAN CAPAIAN TARGET RENJA OPD TAHUN 2025	CAPAIAN KINERJA DAN KERANGKA PENDANAAN						KELOMPOK SASARAN	PRAKIRAAN MAJU RENCANA TAHUN 2027		PERANGKAT DAERAH PENANGGUNG JAWAB
							TARGET 2026	PAGU INDIKATIF (Rp)	LOKASI	SUMBER DANA	PRIORITAS			TARGET	PAGU INDIKATIF (Rp)	
											NASIONAL	DAERAH				
1	2	3	4	5	6	7	8	9	10	11	12	13	14	15	16	17
	5.05.02.1.01	Penelitian dan Pengembangan Bidang Penyelenggaraan Pemerintahan dan Pengkajian Peraturan	*Jumlah dokumen kajian di Bidang Penyelenggaraan Pemerintahan dan Pengkajian Peraturan*	-			1 Dokumen	75.041.430,80			Memperkuat pembangunan sumber daya manusia (SDM), sains, teknologi, pendidikan, kesehatan, prestasi olahraga, kesetaraan gender, serta penguatan peran perempuan, pemuda (generasi milenial dan generasi Z), dan penyandang disabilitas.	-	Meningkatnya Pendayagunaan hasil Riset dan Inovasi Daerah oleh Stakeholder	-	32.000.000,00	BADAN PENELITIAN DAN PENGEMBANGAN
	5.05.02.1.01.0001	Fasilitasi, Pelaksanaan dan Evaluasi Penelitian dan Pengembangan Bidang Penyelenggaraan Otonomi Daerah														
			Jumlah Laporan Pelaksanaan Fasilitasi, Pelaksanaan dan Evaluasi Penelitian dan Pengembangan Bidang Penyelenggaraan Otonomi Daerah				1 Laporan	0,00	Kota Manado, Wenang, Bumi Beringin	DANA ALOKASI UMUM (DAU)	Memperkuat pembangunan sumber daya manusia (SDM), sains, teknologi, pendidikan, kesehatan, prestasi olahraga, kesetaraan gender, serta penguatan peran perempuan, pemuda (generasi milenial dan generasi Z), dan penyandang disabilitas.	-	Meningkatnya Pendayagunaan hasil Riset dan Inovasi Daerah oleh Stakeholder		0,00	BADAN PENELITIAN DAN PENGEMBANGAN
	5.05.02.1.01.0002	Fasilitasi, Pelaksanaan dan Evaluasi Penelitian dan Pengembangan Bidang Pemerintahan Umum														

NO	KODE	URUSAN / BIDANG URUSAN / PROGRAM / OUTCOME / KEGIATAN / SUB KEGIATAN	INDIKATOR PROGRAM / KEGIATAN / SUB KEGIATAN	TARGET AKHIR PERIODE RENSTRA OPD	REALISASI CAPAIAN RENJA OPD TAHUN 2024	PRAKIRAAN CAPAIAN TARGET RENJA OPD TAHUN 2025	CAPAIAN KINERJA DAN KERANGKA PENDANAAN						KELOMPOK SASARAN	PRAKIRAAN MAJU RENCANA TAHUN 2027		PERANGKAT DAERAH PENANGGUNG JAWAB
							TARGET 2026	PAGU INDIKATIF (Rp)	LOKASI	SUMBER DANA	PRIORITAS			TARGET	PAGU INDIKATIF (Rp)	
											NASIONAL	DAERAH				
1	2	3	4	5	6	7	8	9	10	11	12	13	14	15	16	17
			Jumlah Laporan Hasil Pelaksanaan Fasilitasi, Pelaksanaan dan Evaluasi Penelitian dan Pengembangan Bidang Pemerintahan Umum				1 Laporan	0,00	Kota Manado, Wenang, Bumi Beringin	DANA ALOKASI UMUM (DAU)	Memperkuat pembangunan sumber daya manusia (SDM), sains, teknologi, pendidikan, kesehatan, prestasi olahraga, kesetaraan gender, serta penguatan peran perempuan, pemuda (generasi milenial dan generasi Z), dan penyandang disabilitas.	-	Meningkatnya Pendayagunaan hasil Riset dan Inovasi Daerah oleh Stakeholder		16.000.000,00	BADAN PENELITIAN DAN PENGEMBANGAN
	5.05.02.1.01.0003	Fasilitasi, Pelaksanaan dan Evaluasi Penelitian dan Pengembangan Bidang Kelembagaan dan Ketatalaksanaan														
			Jumlah Laporan Pelaksanaan Fasilitasi, Pelaksanaan dan Evaluasi Penelitian dan Pengembangan Bidang Kelembagaan dan Ketatalaksanaan				1 Laporan	0,00	Kota Manado, Wenang, Bumi Beringin	DANA ALOKASI UMUM (DAU)	Memperkuat pembangunan sumber daya manusia (SDM), sains, teknologi, pendidikan, kesehatan, prestasi olahraga, kesetaraan gender, serta penguatan peran perempuan, pemuda (generasi milenial dan generasi Z), dan penyandang disabilitas.	-	Meningkatnya Pendayagunaan hasil Riset dan Inovasi Daerah oleh Stakeholder		0,00	BADAN PENELITIAN DAN PENGEMBANGAN
	5.05.02.1.01.0004	Fasilitasi, Pelaksanaan dan Evaluasi Penelitian dan Pengembangan Bidang Aparatur dan Reformasi Birokrasi														

NO	KODE	URUSAN / BIDANG URUSAN / PROGRAM / OUTCOME / KEGIATAN / SUB KEGIATAN	INDIKATOR PROGRAM / KEGIATAN / SUB KEGIATAN	TARGET AKHIR PERIODE RENSTRA OPD	REALISASI CAPAIAN RENJA OPD TAHUN 2024	PRAKIRAAN CAPAIAN TARGET RENJA OPD TAHUN 2025	CAPAIAN KINERJA DAN KERANGKA PENDANAAN						KELOMPOK SASARAN	PRAKIRAAN MAJU RENCANA TAHUN 2027		PERANGKAT DAERAH PENANGGUNG JAWAB
							TARGET 2026	PAGU INDIKATIF (Rp)	LOKASI	SUMBER DANA	PRIORITAS			TARGET	PAGU INDIKATIF (Rp)	
											NASIONAL	DAERAH				
1	2	3	4	5	6	7	8	9	10	11	12	13	14	15	16	17
			Jumlah Laporan Hasil Pelaksanaan Fasilitasi, Pelaksanaan dan Evaluasi Penelitian dan Pengembangan Bidang Aparatur dan Reformasi Birokrasi				1 Laporan	0,00	Kota Manado, Wenang, Bumi Beringin	DANA ALOKASI UMUM (DAU)	Memperkuat pembangunan sumber daya manusia (SDM), sains, teknologi, pendidikan, kesehatan, prestasi olahraga, kesetaraan gender, serta penguatan peran perempuan, pemuda (generasi milenial dan generasi Z), dan penyandang disabilitas.	-	Meningkatnya Pendayagunaan hasil Riset dan Inovasi Daerah oleh Stakeholder		16.000.000,00	BADAN PENELITIAN DAN PENGEMBANGAN
	5.05.02.1.01.0005	Fasilitasi, Pelaksanaan dan Evaluasi Penelitian dan Pengembangan Bidang Keuangan dan Aset Daerah, Reformasi Birokrasi														
			Jumlah Laporan Pelaksanaan Fasilitasi, Pelaksanaan dan Evaluasi Penelitian dan Pengembangan Bidang Keuangan dan Aset Daerah, Reformasi Birokrasi				1 Laporan	0,00	Kota Manado, Wenang, Bumi Beringin	DANA ALOKASI UMUM (DAU)	Memperkuat pembangunan sumber daya manusia (SDM), sains, teknologi, pendidikan, kesehatan, prestasi olahraga, kesetaraan gender, serta penguatan peran perempuan, pemuda (generasi milenial dan generasi Z), dan penyandang disabilitas.	-	Meningkatnya Pendayagunaan hasil Riset dan Inovasi Daerah oleh Stakeholder		0,00	BADAN PENELITIAN DAN PENGEMBANGAN
	5.05.02.1.01.0006	Fasilitasi, Pelaksanaan dan Evaluasi Penelitian dan Pengembangan Bidang Ketertiban dan Ketentraman Umum dan Perlindungan Masyarakat														

NO	KODE	URUSAN / BIDANG URUSAN / PROGRAM / OUTCOME / KEGIATAN / SUB KEGIATAN	INDIKATOR PROGRAM / KEGIATAN / SUB KEGIATAN	TARGET AKHIR PERIODE RENSTRA OPD	REALISASI CAPAIAN RENJA OPD TAHUN 2024	PRAKIRAAN CAPAIAN TARGET RENJA OPD TAHUN 2025	CAPAIAN KINERJA DAN KERANGKA PENDANAAN						KELOMPOK SASARAN	PRAKIRAAN MAJU RENCANA TAHUN 2027		PERANGKAT DAERAH PENANGGUNG JAWAB
							TARGET 2026	PAGU INDIKATIF (Rp)	LOKASI	SUMBER DANA	PRIORITAS			TARGET	PAGU INDIKATIF (Rp)	
											NASIONAL	DAERAH				
1	2	3	4	5	6	7	8	9	10	11	12	13	14	15	16	17
			Jumlah Laporan Hasil Pelaksanaan Fasilitasi, Pelaksanaan dan Evaluasi Penelitian dan Pengembangan Bidang Ketertiban dan Ketentraman Umum dan Perlindungan Masyarakat				1 Laporan	0,00	Kota Manado, Wenang, Bumi Beringin	DANA ALOKASI UMUM (DAU)	Memperkuat pembangunan sumber daya manusia (SDM), sains, teknologi, pendidikan, kesehatan, prestasi olahraga, kesetaraan gender, serta penguatan peran perempuan, pemuda (generasi milenial dan generasi Z), dan penyandang disabilitas.	-	Meningkatnya Pendayagunaan hasil Riset dan Inovasi Daerah oleh Stakeholder		0,00	BADAN PENELITIAN DAN PENGEMBANGAN
	5.05.02.1.01.0007	Fasilitasi, Pelaksanaan dan Evaluasi Penelitian dan Pengembangan Bidang Penataan Kelembagaan Desa														
			Jumlah Laporan Hasil Pelaksanaan Fasilitasi, Pelaksanaan dan Evaluasi Penelitian dan Pengembangan Bidang Penataan Kelembagaan Desa				1 Laporan	0,00	Kota Manado, Wenang, Bumi Beringin	DANA ALOKASI UMUM (DAU)	Memperkuat pembangunan sumber daya manusia (SDM), sains, teknologi, pendidikan, kesehatan, prestasi olahraga, kesetaraan gender, serta penguatan peran perempuan, pemuda (generasi milenial dan generasi Z), dan penyandang disabilitas.	-	Meningkatnya Pendayagunaan hasil Riset dan Inovasi Daerah oleh Stakeholder		0,00	BADAN PENELITIAN DAN PENGEMBANGAN
	5.05.02.1.01.0008	Fasilitasi, Pelaksanaan dan Evaluasi Penelitian dan Pengembangan Bidang Ketatalaksanaan Desa														

NO	KODE	URUSAN / BIDANG URUSAN / PROGRAM / OUTCOME / KEGIATAN / SUB KEGIATAN	INDIKATOR PROGRAM / KEGIATAN / SUB KEGIATAN	TARGET AKHIR PERIODE RENSTRA OPD	REALISASI CAPAIAN RENJA OPD TAHUN 2024	PRAKIRAAN CAPAIAN TARGET RENJA OPD TAHUN 2025	CAPAIAN KINERJA DAN KERANGKA PENDANAAN						KELOMPOK SASARAN	PRAKIRAAN MAJU RENCANA TAHUN 2027		PERANGKAT DAERAH PENANGGUNG JAWAB
							TARGET 2026	PAGU INDIKATIF (Rp)	LOKASI	SUMBER DANA	PRIORITAS			TARGET	PAGU INDIKATIF (Rp)	
											NASIONAL	DAERAH				
1	2	3	4	5	6	7	8	9	10	11	12	13	14	15	16	17
			Jumlah Laporan Hasil Pelaksanaan Fasilitasi, Pelaksanaan dan Evaluasi Penelitian dan Pengembangan Bidang Ketatalaksanaan Desa				1 Laporan	0,00	Kota Manado, Wenang, Bumi Beringin	DANA ALOKASI UMUM (DAU)	Memperkuat pembangunan sumber daya manusia (SDM), sains, teknologi, pendidikan, kesehatan, prestasi olahraga, kesetaraan gender, serta penguatan peran perempuan, pemuda (generasi milenial dan generasi Z), dan penyandang disabilitas.	-	Meningkatnya Pendayagunaan hasil Riset dan Inovasi Daerah oleh Stakeholder		0,00	BADAN PENELITIAN DAN PENGEMBANGAN
	5.05.02.1.01.0009	Fasilitasi, Pelaksanaan dan Evaluasi Penelitian dan Pengembangan Bidang Aparatur Desa														
			Jumlah Laporan Hasil Pelaksanaan Fasilitasi, Pelaksanaan dan Evaluasi Penelitian dan Pengembangan Bidang Aparatur Desa				1 Laporan	0,00	Kota Manado, Wenang, Bumi Beringin	DANA ALOKASI UMUM (DAU)	Memperkuat pembangunan sumber daya manusia (SDM), sains, teknologi, pendidikan, kesehatan, prestasi olahraga, kesetaraan gender, serta penguatan peran perempuan, pemuda (generasi milenial dan generasi Z), dan penyandang disabilitas.	-	Meningkatnya Pendayagunaan hasil Riset dan Inovasi Daerah oleh Stakeholder		0,00	BADAN PENELITIAN DAN PENGEMBANGAN
	5.05.02.1.01.0010	Fasilitasi, Pelaksanaan dan Evaluasi Penelitian dan Pengembangan Bidang Keuangan dan Aset Desa														

NO	KODE	URUSAN / BIDANG URUSAN / PROGRAM / OUTCOME / KEGIATAN / SUB KEGIATAN	INDIKATOR PROGRAM / KEGIATAN / SUB KEGIATAN	TARGET AKHIR PERIODE RENSTRA OPD	REALISASI CAPAIAN RENJA OPD TAHUN 2024	PRAKIRAAN CAPAIAN TARGET RENJA OPD TAHUN 2025	CAPAIAN KINERJA DAN KERANGKA PENDANAAN						KELOMPOK SASARAN	PRAKIRAAN MAJU RENCANA TAHUN 2027		PERANGKAT DAERAH PENANGGUNG JAWAB
							TARGET 2026	PAGU INDIKATIF (Rp)	LOKASI	SUMBER DANA	PRIORITAS			TARGET	PAGU INDIKATIF (Rp)	
											NASIONAL	DAERAH				
1	2	3	4	5	6	7	8	9	10	11	12	13	14	15	16	17
			Jumlah Laporan Hasil Pelaksanaan Fasilitasi, Pelaksanaan dan Evaluasi Penelitian dan Pengembangan Bidang Keuangan dan Aset Desa				1 Laporan	0,00	Kota Manado, Wenang, Bumi Beringin	DANA ALOKASI UMUM (DAU)	Memperkuat pembangunan sumber daya manusia (SDM), sains, teknologi, pendidikan, kesehatan, prestasi olahraga, kesetaraan gender, serta penguatan peran perempuan, pemuda (generasi milenial dan generasi Z), dan penyandang disabilitas.	-	Meningkatnya Pendayagunaan hasil Riset dan Inovasi Daerah oleh Stakeholder		0,00	BADAN PENELITIAN DAN PENGEMBANGAN
	5.05.02.1.01.0011	Fasilitasi, Pelaksanaan dan Evaluasi Penelitian dan Pengembangan Bidang Badan Usaha Milik Desa														
			Jumlah Laporan Hasil Pelaksanaan Fasilitasi, Pelaksanaan dan Evaluasi Penelitian dan Pengembangan Bidang Badan Usaha Milik Desa				1 Laporan	75.041.430,80	Kota Manado, Wenang, Bumi Beringin	DANA ALOKASI UMUM (DAU)	Memperkuat pembangunan sumber daya manusia (SDM), sains, teknologi, pendidikan, kesehatan, prestasi olahraga, kesetaraan gender, serta penguatan peran perempuan, pemuda (generasi milenial dan generasi Z), dan penyandang disabilitas.	-	Meningkatnya Pendayagunaan hasil Riset dan Inovasi Daerah oleh Stakeholder		0,00	BADAN PENELITIAN DAN PENGEMBANGAN
		-	**-**	**-**	**-**	**-**	**-**	**210.501.529,80**	-	-	-	-	-	-	**326.000.000,00**	-
	5.05.02.1.01.0012	Pengelolaan Data Kelitbangan dan Peraturan														

NO	KODE	URUSAN / BIDANG URUSAN / PROGRAM / OUTCOME / KEGIATAN / SUB KEGIATAN	INDIKATOR PROGRAM / KEGIATAN / SUB KEGIATAN	TARGET AKHIR PERIODE RENSTRA OPD	REALISASI CAPAIAN RENJA OPD TAHUN 2024	PRAKIRAAN CAPAIAN TARGET RENJA OPD TAHUN 2025	CAPAIAN KINERJA DAN KERANGKA PENDANAAN						KELOMPOK SASARAN	PRAKIRAAN MAJU RENCANA TAHUN 2027		PERANGKAT DAERAH PENANGGUNG JAWAB
							TARGET 2026	PAGU INDIKATIF (Rp)	LOKASI	SUMBER DANA	PRIORITAS			TARGET	PAGU INDIKATIF (Rp)	
											NASIONAL	DAERAH				
1	2	3	4	5	6	7	8	9	10	11	12	13	14	15	16	17
			Jumlah Dokumen Data Kelitbangan dan Peraturan yang Dikelola				1 Dokumen	0,00	Kota Manado, Wenang, Bumi Beringin	DANA ALOKASI UMUM (DAU)	Memperkuat pembangunan sumber daya manusia (SDM), sains, teknologi, pendidikan, kesehatan, prestasi olahraga, kesetaraan gender, serta penguatan peran perempuan, pemuda (generasi milenial dan generasi Z), dan penyandang disabilitas.	-	Meningkatnya Pendayagunaan hasil Riset dan Inovasi Daerah oleh Stakeholder		0,00	BADAN PENELITIAN DAN PENGEMBANGAN
		[Meningkatnya kajian yang termanfaatkan sebagai kebijakan pembangunan daerah dalam penyelesaian permasalahan daerah]	**Persentase Kajian Berbasis Bukti dalam Penyelesaian Permasalahan Daerah yang Termanfaatkan dalam Kebijakan Pembangunan Daerah**	**60**	**59.21**	**35**	**40**	**210.501.529,80**	-	-	-	-	-	-	**326.000.000,00**	-
	5.05.02.1.01.0013	Perumusan Rekomendasi atas Rencana Penetapan Peraturan Baru dan/atau Evaluasi Terhadap Pelaksanaan Peraturan														
			Jumlah Rekomendasi atas Rencana Penetapan Peraturan Baru dan/atau Evaluasi Terhadap Pelaksanaan Peraturan yang diterbitkan				1 Rekomendasi	0,00	Kota Manado, Wenang, Bumi Beringin	DANA ALOKASI UMUM (DAU)	Memperkuat pembangunan sumber daya manusia (SDM), sains, teknologi, pendidikan, kesehatan, prestasi olahraga, kesetaraan gender, serta penguatan peran perempuan, pemuda (generasi milenial dan generasi Z), dan penyandang disabilitas.	-	Meningkatnya Pendayagunaan hasil Riset dan Inovasi Daerah oleh Stakeholder		0,00	BADAN PENELITIAN DAN PENGEMBANGAN
	5.05.02.1.01.0014	Fasilitasi dan Evaluasi Pelaksanaan Kegiatan Data dan Pengkajian Peraturan														

NO	KODE	URUSAN / BIDANG URUSAN / PROGRAM / OUTCOME / KEGIATAN / SUB KEGIATAN	INDIKATOR PROGRAM / KEGIATAN / SUB KEGIATAN	TARGET AKHIR PERIODE RENSTRA OPD	REALISASI CAPAIAN RENJA OPD TAHUN 2024	PRAKIRAAN CAPAIAN TARGET RENJA OPD TAHUN 2025	CAPAIAN KINERJA DAN KERANGKA PENDANAAN						KELOMPOK SASARAN	PRAKIRAAN MAJU RENCANA TAHUN 2027		PERANGKAT DAERAH PENANGGUNG JAWAB
							TARGET 2026	PAGU INDIKATIF (Rp)	LOKASI	SUMBER DANA	PRIORITAS			TARGET	PAGU INDIKATIF (Rp)	
											NASIONAL	DAERAH				
1	2	3	4	5	6	7	8	9	10	11	12	13	14	15	16	17
			Jumlah Laporan Hasil Pelaksanaan Fasilitasi dan Evaluasi Pelaksanaan Kegiatan Data dan Pengkajian Peraturan				1 Laporan	0,00	Kota Manado, Wenang, Bumi Beringin	DANA ALOKASI UMUM (DAU)	Memperkuat pembangunan sumber daya manusia (SDM), sains, teknologi, pendidikan, kesehatan, prestasi olahraga, kesetaraan gender, serta penguatan peran perempuan, pemuda (generasi milenial dan generasi Z), dan penyandang disabilitas.	-	Meningkatnya Pendayagunaan hasil Riset dan Inovasi Daerah oleh Stakeholder		0,00	BADAN PENELITIAN DAN PENGEMBANGAN
	5.05.02.1.01.0015	Fasilitasi Pemberian Rekomendasi Penelitian bagi Warga Negara Asing untuk Diterbitkannya Izin Penelitian oleh Instansi yang Berwenang														
			Jumlah Rekomendasi Penelitian bagi Warga Negara Asing untuk Diterbitkannya Izin Penelitian oleh Instansi yang Berwenang yang Diterbitkan				1 Rekomendasi	0,00	Kota Manado, Wenang, Bumi Beringin	DANA ALOKASI UMUM (DAU)	Memperkuat pembangunan sumber daya manusia (SDM), sains, teknologi, pendidikan, kesehatan, prestasi olahraga, kesetaraan gender, serta penguatan peran perempuan, pemuda (generasi milenial dan generasi Z), dan penyandang disabilitas.	-	Meningkatnya Pendayagunaan hasil Riset dan Inovasi Daerah oleh Stakeholder		0,00	BADAN PENELITIAN DAN PENGEMBANGAN

NO	KODE	URUSAN / BIDANG URUSAN / PROGRAM / OUTCOME / KEGIATAN / SUB KEGIATAN	INDIKATOR PROGRAM / KEGIATAN / SUB KEGIATAN	TARGET AKHIR PERIODE RENSTRA OPD	REALISASI CAPAIAN RENJA OPD TAHUN 2024	PRAKIRAAN CAPAIAN TARGET RENJA OPD TAHUN 2025	CAPAIAN KINERJA DAN KERANGKA PENDANAAN						KELOMPOK SASARAN	PRAKIRAAN MAJU RENCANA TAHUN 2027		PERANGKAT DAERAH PENANGGUNG JAWAB
							TARGET 2026	PAGU INDIKATIF (Rp)	LOKASI	SUMBER DANA	PRIORITAS			TARGET	PAGU INDIKATIF (Rp)	
											NASIONAL	DAERAH				
1	2	3	4	5	6	7	8	9	10	11	12	13	14	15	16	17
	5.05.02.1.02	Penelitian dan Pengembangan Bidang Sosial dan Kependudukan	*Jumlah Dokumen Kajian di Bidang Sosial dan Kependudukan*	-			1 Dokumen	75.125.558,00			Memperkuat pembangunan sumber daya manusia (SDM), sains, teknologi, pendidikan, kesehatan, prestasi olahraga, kesetaraan gender, serta penguatan peran perempuan, pemuda (generasi milenial dan generasi Z), dan penyandang disabilitas.	-	Meningkatnya Pendayagunaan hasil Riset dan Inovasi Daerah oleh Stakeholder	-	79.000.000,00	BADAN PENELITIAN DAN PENGEMBANGAN
	5.05.02.1.02.0001	Penelitian dan Pengembangan Bidang Aspek- Aspek Sosial														
			Jumlah Dokumen Hasil Penelitian dan Pengembangan Bidang Aspek-Aspek Sosial				1 Dokumen	0,00	Kota Manado, Wenang, Bumi Beringin	DANA ALOKASI UMUM (DAU)	Memperkuat pembangunan sumber daya manusia (SDM), sains, teknologi, pendidikan, kesehatan, prestasi olahraga, kesetaraan gender, serta penguatan peran perempuan, pemuda (generasi milenial dan generasi Z), dan penyandang disabilitas.	-	Meningkatnya Pendayagunaan hasil Riset dan Inovasi Daerah oleh Stakeholder		0,00	BADAN PENELITIAN DAN PENGEMBANGAN
	5.05.02.1.02.0002	Penelitian dan Pengembangan Pemberdayaan Perempuan dan Perlindungan Anak														

NO	KODE	URUSAN / BIDANG URUSAN / PROGRAM / OUTCOME / KEGIATAN / SUB KEGIATAN	INDIKATOR PROGRAM / KEGIATAN / SUB KEGIATAN	TARGET AKHIR PERIODE RENSTRA OPD	REALISASI CAPAIAN RENJA OPD TAHUN 2024	PRAKIRAAN CAPAIAN TARGET RENJA OPD TAHUN 2025	CAPAIAN KINERJA DAN KERANGKA PENDANAAN						KELOMPOK SASARAN	PRAKIRAAN MAJU RENCANA TAHUN 2027		PERANGKAT DAERAH PENANGGUNG JAWAB
							TARGET 2026	PAGU INDIKATIF (Rp)	LOKASI	SUMBER DANA	PRIORITAS			TARGET	PAGU INDIKATIF (Rp)	
											NASIONAL	DAERAH				
1	2	3	4	5	6	7	8	9	10	11	12	13	14	15	16	17
			Jumlah Dokumen Hasil Penelitian dan Pengembangan Pemberdayaan Perempuan dan Perlindungan Anak				1 Dokumen	75.125.558,00	Kota Manado, Wenang, Bumi Beringin	DANA ALOKASI UMUM (DAU)	Memperkuat pembangunan sumber daya manusia (SDM), sains, teknologi, pendidikan, kesehatan, prestasi olahraga, kesetaraan gender, serta penguatan peran perempuan, pemuda (generasi milenial dan generasi Z), dan penyandang disabilitas.	-	Meningkatnya Pendayagunaan hasil Riset dan Inovasi Daerah oleh Stakeholder		16.000.000,00	BADAN PENELITIAN DAN PENGEMBANGAN
	5.05.02.1.02.0003	Penelitian dan Pengembangan Pendidikan dan Kebudayaan														
			Jumlah Dokumen Hasil Penelitian dan Pengembangan Pendidikan dan Kebudayaan				1 Dokumen	0,00	Kota Manado, Wenang, Bumi Beringin	DANA ALOKASI UMUM (DAU)	Memperkuat pembangunan sumber daya manusia (SDM), sains, teknologi, pendidikan, kesehatan, prestasi olahraga, kesetaraan gender, serta penguatan peran perempuan, pemuda (generasi milenial dan generasi Z), dan penyandang disabilitas.	-	Meningkatnya Pendayagunaan hasil Riset dan Inovasi Daerah oleh Stakeholder		16.000.000,00	BADAN PENELITIAN DAN PENGEMBANGAN
	5.05.02.1.02.0004	Penelitian dan Pengembangan Kepemudaan dan Olahraga														

NO	KODE	URUSAN / BIDANG URUSAN / PROGRAM / OUTCOME / KEGIATAN / SUB KEGIATAN	INDIKATOR PROGRAM / KEGIATAN / SUB KEGIATAN	TARGET AKHIR PERIODE RENSTRA OPD	REALISASI CAPAIAN RENJA OPD TAHUN 2024	PRAKIRAAN CAPAIAN TARGET RENJA OPD TAHUN 2025	CAPAIAN KINERJA DAN KERANGKA PENDANAAN						KELOMPOK SASARAN	PRAKIRAAN MAJU RENCANA TAHUN 2027		PERANGKAT DAERAH PENANGGUNG JAWAB
							TARGET 2026	PAGU INDIKATIF (Rp)	LOKASI	SUMBER DANA	PRIORITAS			TARGET	PAGU INDIKATIF (Rp)	
											NASIONAL	DAERAH				
1	2	3	4	5	6	7	8	9	10	11	12	13	14	15	16	17
			Jumlah Dokumen Hasil Penelitian dan Pengembangan Kepemudaan dan Olahraga				1 Dokumen	0,00	Kota Manado, Wenang, Bumi Beringin	DANA ALOKASI UMUM (DAU)	Memperkuat pembangunan sumber daya manusia (SDM), sains, teknologi, pendidikan, kesehatan, prestasi olahraga, kesetaraan gender, serta penguatan peran perempuan, pemuda (generasi milenial dan generasi Z), dan penyandang disabilitas.	-	Meningkatnya Pendayagunaan hasil Riset dan Inovasi Daerah oleh Stakeholder		0,00	BADAN PENELITIAN DAN PENGEMBANGAN
	5.05.02.1.02.0005	Penelitian dan Pengembangan Pariwisata														
			Jumlah Dokumen Hasil Penelitian dan Pengembangan Pariwisata				1 Dokumen	0,00	Kota Manado, Wenang, Bumi Beringin	DANA ALOKASI UMUM (DAU)	Memperkuat pembangunan sumber daya manusia (SDM), sains, teknologi, pendidikan, kesehatan, prestasi olahraga, kesetaraan gender, serta penguatan peran perempuan, pemuda (generasi milenial dan generasi Z), dan penyandang disabilitas.	-	Meningkatnya Pendayagunaan hasil Riset dan Inovasi Daerah oleh Stakeholder		15.000.000,00	BADAN PENELITIAN DAN PENGEMBANGAN
	5.05.02.1.02.0006	Penelitian dan Pengembangan Kesehatan														

NO	KODE	URUSAN / BIDANG URUSAN / PROGRAM / OUTCOME / KEGIATAN / SUB KEGIATAN	INDIKATOR PROGRAM / KEGIATAN / SUB KEGIATAN	TARGET AKHIR PERIODE RENSTRA OPD	REALISASI CAPAIAN RENJA OPD TAHUN 2024	PRAKIRAAN CAPAIAN TARGET RENJA OPD TAHUN 2025	CAPAIAN KINERJA DAN KERANGKA PENDANAAN						KELOMPOK SASARAN	PRAKIRAAN MAJU RENCANA TAHUN 2027		PERANGKAT DAERAH PENANGGUNG JAWAB
							TARGET 2026	PAGU INDIKATIF (Rp)	LOKASI	SUMBER DANA	PRIORITAS			TARGET	PAGU INDIKATIF (Rp)	
											NASIONAL	DAERAH				
1	2	3	4	5	6	7	8	9	10	11	12	13	14	15	16	17
			Jumlah Dokumen Hasil Penelitian dan Pengembangan Kesehatan				1 Dokumen	0,00	Kota Manado, Wenang, Bumi Beringin	DANA ALOKASI UMUM (DAU)	Memperkuat pembangunan sumber daya manusia (SDM), sains, teknologi, pendidikan, kesehatan, prestasi olahraga, kesetaraan gender, serta penguatan peran perempuan, pemuda (generasi milenial dan generasi Z), dan penyandang disabilitas.	-	Meningkatnya Pendayagunaan hasil Riset dan Inovasi Daerah oleh Stakeholder		16.000.000,00	BADAN PENELITIAN DAN PENGEMBANGAN
	5.05.02.1.02.0007	Penelitian dan Pengembangan Pengendalian Penduduk dan Keluarga Berencana														
			Jumlah Dokumen Hasil Penelitian dan Pengembangan Pengendalian Penduduk dan Keluarga Berencana				1 Dokumen	0,00	Kota Manado, Wenang, Bumi Beringin	DANA ALOKASI UMUM (DAU)	Memperkuat pembangunan sumber daya manusia (SDM), sains, teknologi, pendidikan, kesehatan, prestasi olahraga, kesetaraan gender, serta penguatan peran perempuan, pemuda (generasi milenial dan generasi Z), dan penyandang disabilitas.	-	Meningkatnya Pendayagunaan hasil Riset dan Inovasi Daerah oleh Stakeholder		0,00	BADAN PENELITIAN DAN PENGEMBANGAN
	5.05.02.1.02.0008	Penelitian dan Pengembangan Administrasi Kependudukan dan Pencatatan Sipil														

NO	KODE	URUSAN / BIDANG URUSAN / PROGRAM / OUTCOME / KEGIATAN / SUB KEGIATAN	INDIKATOR PROGRAM / KEGIATAN / SUB KEGIATAN	TARGET AKHIR PERIODE RENSTRA OPD	REALISASI CAPAIAN RENJA OPD TAHUN 2024	PRAKIRAAN CAPAIAN TARGET RENJA OPD TAHUN 2025	CAPAIAN KINERJA DAN KERANGKA PENDANAAN						KELOMPOK SASARAN	PRAKIRAAN MAJU RENCANA TAHUN 2027		PERANGKAT DAERAH PENANGGUNG JAWAB
							TARGET 2026	PAGU INDIKATIF (Rp)	LOKASI	SUMBER DANA	PRIORITAS			TARGET	PAGU INDIKATIF (Rp)	
											NASIONAL	DAERAH				
1	2	3	4	5	6	7	8	9	10	11	12	13	14	15	16	17
			Jumlah Dokumen Hasil Penelitian dan Pengembangan Administrasi Kependudukan dan Pencatatan Sipil				1 Dokumen	0,00	Kota Manado, Wenang, Bumi Beringin	DANA ALOKASI UMUM (DAU)	Memperkuat pembangunan sumber daya manusia (SDM), sains, teknologi, pendidikan, kesehatan, prestasi olahraga, kesetaraan gender, serta penguatan peran perempuan, pemuda (generasi milenial dan generasi Z), dan penyandang disabilitas.	-	Meningkatnya Pendayagunaan hasil Riset dan Inovasi Daerah oleh Stakeholder		0,00	BADAN PENELITIAN DAN PENGEMBANGAN
	5.05.02.1.02.0009	Penelitian dan Pengembangan Tenaga Kerja														
			Jumlah Dokumen Hasil Penelitian dan Pengembangan Tenaga Kerja				1 Dokumen	0,00	Kota Manado, Wenang, Bumi Beringin	DANA ALOKASI UMUM (DAU)	Memperkuat pembangunan sumber daya manusia (SDM), sains, teknologi, pendidikan, kesehatan, prestasi olahraga, kesetaraan gender, serta penguatan peran perempuan, pemuda (generasi milenial dan generasi Z), dan penyandang disabilitas.	-	Meningkatnya Pendayagunaan hasil Riset dan Inovasi Daerah oleh Stakeholder		0,00	BADAN PENELITIAN DAN PENGEMBANGAN
	5.05.02.1.02.0010	Penelitian dan Pengembangan Partisipasi Masyarakat														

NO	KODE	URUSAN / BIDANG URUSAN / PROGRAM / OUTCOME / KEGIATAN / SUB KEGIATAN	INDIKATOR PROGRAM / KEGIATAN / SUB KEGIATAN	TARGET AKHIR PERIODE RENSTRA OPD	REALISASI CAPAIAN RENJA OPD TAHUN 2024	PRAKIRAAN CAPAIAN TARGET RENJA OPD TAHUN 2025	CAPAIAN KINERJA DAN KERANGKA PENDANAAN						KELOMPOK SASARAN	PRAKIRAAN MAJU RENCANA TAHUN 2027		PERANGKAT DAERAH PENANGGUNG JAWAB
							TARGET 2026	PAGU INDIKATIF (Rp)	LOKASI	SUMBER DANA	PRIORITAS			TARGET	PAGU INDIKATIF (Rp)	
											NASIONAL	DAERAH				
1	2	3	4	5	6	7	8	9	10	11	12	13	14	15	16	17
			Jumlah Dokumen Hasil Penelitian dan Pengembangan Partisipasi Masyarakat				1 Dokumen	0,00	Kota Manado, Wenang, Bumi Beringin	DANA ALOKASI UMUM (DAU)	Memperkuat pembangunan sumber daya manusia (SDM), sains, teknologi, pendidikan, kesehatan, prestasi olahraga, kesetaraan gender, serta penguatan peran perempuan, pemuda (generasi milenial dan generasi Z), dan penyandang disabilitas.	-	Meningkatnya Pendayagunaan hasil Riset dan Inovasi Daerah oleh Stakeholder		16.000.000,00	BADAN PENELITIAN DAN PENGEMBANGAN
	5.05.02.1.02.0011	Penelitian dan Pengembangan Transmigrasi														
			Jumlah Dokumen Hasil Penelitian dan Pengembangan Transmigrasi				1 Dokumen	0,00	Kota Manado, Wenang, Bumi Beringin	DANA ALOKASI UMUM (DAU)	Memperkuat pembangunan sumber daya manusia (SDM), sains, teknologi, pendidikan, kesehatan, prestasi olahraga, kesetaraan gender, serta penguatan peran perempuan, pemuda (generasi milenial dan generasi Z), dan penyandang disabilitas.	-	Meningkatnya Pendayagunaan hasil Riset dan Inovasi Daerah oleh Stakeholder		0,00	BADAN PENELITIAN DAN PENGEMBANGAN

NO	KODE	URUSAN / BIDANG URUSAN / PROGRAM / OUTCOME / KEGIATAN / SUB KEGIATAN	INDIKATOR PROGRAM / KEGIATAN / SUB KEGIATAN	TARGET AKHIR PERIODE RENSTRA OPD	REALISASI CAPAIAN RENJA OPD TAHUN 2024	PRAKIRAAN CAPAIAN TARGET RENJA OPD TAHUN 2025	CAPAIAN KINERJA DAN KERANGKA PENDANAAN						KELOMPOK SASARAN	PRAKIRAAN MAJU RENCANA TAHUN 2027		PERANGKAT DAERAH PENANGGUNG JAWAB
							TARGET 2026	PAGU INDIKATIF (Rp)	LOKASI	SUMBER DANA	PRIORITAS			TARGET	PAGU INDIKATIF (Rp)	
											NASIONAL	DAERAH				
1	2	3	4	5	6	7	8	9	10	11	12	13	14	15	16	17
	5.05.02.1.03	Penelitian dan Pengembangan Bidang Ekonomi dan Pembangunan	*Jumlah Kajian di Bidang Ekonomi dan Pembangunan*	-			1 Dokumen	0,00			Memperkuat pembangunan sumber daya manusia (SDM), sains, teknologi, pendidikan, kesehatan, prestasi olahraga, kesetaraan gender, serta penguatan peran perempuan, pemuda (generasi milenial dan generasi Z), dan penyandang disabilitas.	-	Meningkatnya Pendayagunaan hasil Riset dan Inovasi Daerah oleh Stakeholder	-	115.000.000,00	BADAN PENELITIAN DAN PENGEMBANGAN
	5.05.02.1.03.0001	Penelitian dan Pengembangan Koperasi, Usaha Kecil dan Menengah														
			Jumlah Dokumen Hasil Penelitian dan Pengembangan Koperasi, Usaha Kecil dan Menengah				1 Dokumen	0,00	Kota Manado, Wenang, Bumi Beringin	DANA ALOKASI UMUM (DAU)	Memperkuat pembangunan sumber daya manusia (SDM), sains, teknologi, pendidikan, kesehatan, prestasi olahraga, kesetaraan gender, serta penguatan peran perempuan, pemuda (generasi milenial dan generasi Z), dan penyandang disabilitas.	-	Meningkatnya Pendayagunaan hasil Riset dan Inovasi Daerah oleh Stakeholder		16.000.000,00	BADAN PENELITIAN DAN PENGEMBANGAN
	5.05.02.1.03.0002	Penelitian dan Pengembangan Perindustrian dan Perdagangan														

NO	KODE	URUSAN / BIDANG URUSAN / PROGRAM / OUTCOME / KEGIATAN / SUB KEGIATAN	INDIKATOR PROGRAM / KEGIATAN / SUB KEGIATAN	TARGET AKHIR PERIODE RENSTRA OPD	REALISASI CAPAIAN RENJA OPD TAHUN 2024	PRAKIRAAN CAPAIAN TARGET RENJA OPD TAHUN 2025	CAPAIAN KINERJA DAN KERANGKA PENDANAAN						KELOMPOK SASARAN	PRAKIRAAN MAJU RENCANA TAHUN 2027		PERANGKAT DAERAH PENANGGUNG JAWAB
							TARGET 2026	PAGU INDIKATIF (Rp)	LOKASI	SUMBER DANA	PRIORITAS			TARGET	PAGU INDIKATIF (Rp)	
											NASIONAL	DAERAH				
1	2	3	4	5	6	7	8	9	10	11	12	13	14	15	16	17
			Jumlah Dokumen Hasil Penelitian dan Pengembangan Perindustrian dan Perdagangan				1 Dokumen	0,00	Kota Manado, Wenang, Bumi Beringin	DANA ALOKASI UMUM (DAU)	Memperkuat pembangunan sumber daya manusia (SDM), sains, teknologi, pendidikan, kesehatan, prestasi olahraga, kesetaraan gender, serta penguatan peran perempuan, pemuda (generasi milenial dan generasi Z), dan penyandang disabilitas.	-	Meningkatnya Pendayagunaan hasil Riset dan Inovasi Daerah oleh Stakeholder		33.000.000,00	BADAN PENELITIAN DAN PENGEMBANGAN
	5.05.02.1.03.0003	Penelitian dan Pengembangan Badan Usaha Milik Daerah														
			Jumlah Dokumen Hasil Penelitian dan Pengembangan Badan Usaha Milik Daerah				1 Dokumen	0,00	Kota Manado, Wenang, Bumi Beringin	DANA ALOKASI UMUM (DAU)	Memperkuat pembangunan sumber daya manusia (SDM), sains, teknologi, pendidikan, kesehatan, prestasi olahraga, kesetaraan gender, serta penguatan peran perempuan, pemuda (generasi milenial dan generasi Z), dan penyandang disabilitas.	-	Meningkatnya Pendayagunaan hasil Riset dan Inovasi Daerah oleh Stakeholder		0,00	BADAN PENELITIAN DAN PENGEMBANGAN
	5.05.02.1.03.0004	Penelitian dan Pengembangan Pertanian, Perkebunan dan Pangan														

NO	KODE	URUSAN / BIDANG URUSAN / PROGRAM / OUTCOME / KEGIATAN / SUB KEGIATAN	INDIKATOR PROGRAM / KEGIATAN / SUB KEGIATAN	TARGET AKHIR PERIODE RENSTRA OPD	REALISASI CAPAIAN RENJA OPD TAHUN 2024	PRAKIRAAN CAPAIAN TARGET RENJA OPD TAHUN 2025	CAPAIAN KINERJA DAN KERANGKA PENDANAAN						KELOMPOK SASARAN	PRAKIRAAN MAJU RENCANA TAHUN 2027		PERANGKAT DAERAH PENANGGUNG JAWAB
							TARGET 2026	PAGU INDIKATIF (Rp)	LOKASI	SUMBER DANA	PRIORITAS			TARGET	PAGU INDIKATIF (Rp)	
											NASIONAL	DAERAH				
1	2	3	4	5	6	7	8	9	10	11	12	13	14	15	16	17
			Jumlah Dokumen Hasil Penelitian dan Pengembangan Pertanian, Perkebunan dan Pangan				1 Dokumen	0,00	Kota Manado, Wenang, Bumi Beringin	DANA ALOKASI UMUM (DAU)	Memperkuat pembangunan sumber daya manusia (SDM), sains, teknologi, pendidikan, kesehatan, prestasi olahraga, kesetaraan gender, serta penguatan peran perempuan, pemuda (generasi milenial dan generasi Z), dan penyandang disabilitas.	-	Meningkatnya Pendayagunaan hasil Riset dan Inovasi Daerah oleh Stakeholder		22.000.000,00	BADAN PENELITIAN DAN PENGEMBANGAN
	5.05.02.1.03.0005	Penelitian dan Pengembangan Kelautan dan Perikanan														
			Jumlah Dokumen Hasil Penelitian dan Pengembangan Kelautan dan Perikanan				1 Dokumen	0,00	Kota Manado, Wenang, Bumi Beringin	DANA ALOKASI UMUM (DAU)	Memperkuat pembangunan sumber daya manusia (SDM), sains, teknologi, pendidikan, kesehatan, prestasi olahraga, kesetaraan gender, serta penguatan peran perempuan, pemuda (generasi milenial dan generasi Z), dan penyandang disabilitas.	-	Meningkatnya Pendayagunaan hasil Riset dan Inovasi Daerah oleh Stakeholder		22.000.000,00	BADAN PENELITIAN DAN PENGEMBANGAN
	5.05.02.1.03.0006	Penelitian dan Pengembangan Energi dan Sumber Daya Mineral														

NO	KODE	URUSAN / BIDANG URUSAN / PROGRAM / OUTCOME / KEGIATAN / SUB KEGIATAN	INDIKATOR PROGRAM / KEGIATAN / SUB KEGIATAN	TARGET AKHIR PERIODE RENSTRA OPD	REALISASI CAPAIAN RENJA OPD TAHUN 2024	PRAKIRAAN CAPAIAN TARGET RENJA OPD TAHUN 2025	CAPAIAN KINERJA DAN KERANGKA PENDANAAN						KELOMPOK SASARAN	PRAKIRAAN MAJU RENCANA TAHUN 2027		PERANGKAT DAERAH PENANGGUNG JAWAB
							TARGET 2026	PAGU INDIKATIF (Rp)	LOKASI	SUMBER DANA	PRIORITAS			TARGET	PAGU INDIKATIF (Rp)	
											NASIONAL	DAERAH				
1	2	3	4	5	6	7	8	9	10	11	12	13	14	15	16	17
			Jumlah Dokumen Hasil Penelitian dan Pengembangan Energi dan Sumber Daya Mineral				1 Dokumen	0,00	Kota Manado, Wenang, Bumi Beringin	DANA ALOKASI UMUM (DAU)	Memperkuat pembangunan sumber daya manusia (SDM), sains, teknologi, pendidikan, kesehatan, prestasi olahraga, kesetaraan gender, serta penguatan peran perempuan, pemuda (generasi milenial dan generasi Z), dan penyandang disabilitas.	-	Meningkatnya Pendayagunaan hasil Riset dan Inovasi Daerah oleh Stakeholder		0,00	BADAN PENELITIAN DAN PENGEMBANGAN
	5.05.02.1.03.0007	Penelitian dan Pengembangan Lingkungan Hidup														
			Jumlah Dokumen Hasil Penelitian dan Pengembangan Lingkungan Hidup				1 Dokumen	0,00	Kota Manado, Wenang, Bumi Beringin	DANA ALOKASI UMUM (DAU)	Memperkuat pembangunan sumber daya manusia (SDM), sains, teknologi, pendidikan, kesehatan, prestasi olahraga, kesetaraan gender, serta penguatan peran perempuan, pemuda (generasi milenial dan generasi Z), dan penyandang disabilitas.	-	Meningkatnya Pendayagunaan hasil Riset dan Inovasi Daerah oleh Stakeholder		0,00	BADAN PENELITIAN DAN PENGEMBANGAN
	5.05.02.1.03.0008	Penelitian dan Pengembangan Kehutanan														

NO	KODE	URUSAN / BIDANG URUSAN / PROGRAM / OUTCOME / KEGIATAN / SUB KEGIATAN	INDIKATOR PROGRAM / KEGIATAN / SUB KEGIATAN	TARGET AKHIR PERIODE RENSTRA OPD	REALISASI CAPAIAN RENJA OPD TAHUN 2024	PRAKIRAAN CAPAIAN TARGET RENJA OPD TAHUN 2025	CAPAIAN KINERJA DAN KERANGKA PENDANAAN						KELOMPOK SASARAN	PRAKIRAAN MAJU RENCANA TAHUN 2027		PERANGKAT DAERAH PENANGGUNG JAWAB
							TARGET 2026	PAGU INDIKATIF (Rp)	LOKASI	SUMBER DANA	PRIORITAS			TARGET	PAGU INDIKATIF (Rp)	
											NASIONAL	DAERAH				
1	2	3	4	5	6	7	8	9	10	11	12	13	14	15	16	17
			Jumlah Dokumen Hasil Penelitian dan Pengembangan Kehutanan				1 Dokumen	0,00	Kota Manado, Wenang, Bumi Beringin	DANA ALOKASI UMUM (DAU)	Memperkuat pembangunan sumber daya manusia (SDM), sains, teknologi, pendidikan, kesehatan, prestasi olahraga, kesetaraan gender, serta penguatan peran perempuan, pemuda (generasi milenial dan generasi Z), dan penyandang disabilitas.	-	Meningkatnya Pendayagunaan hasil Riset dan Inovasi Daerah oleh Stakeholder		0,00	BADAN PENELITIAN DAN PENGEMBANGAN
	5.05.02.1.03.0009	Penelitian dan Pengembangan Pekerjaan Umum														
			Jumlah Dokumen Hasil Penelitian dan Pengembangan Pekerjaan Umum				1 Dokumen	0,00	Kota Manado, Wenang, Bumi Beringin	DANA ALOKASI UMUM (DAU)	Memperkuat pembangunan sumber daya manusia (SDM), sains, teknologi, pendidikan, kesehatan, prestasi olahraga, kesetaraan gender, serta penguatan peran perempuan, pemuda (generasi milenial dan generasi Z), dan penyandang disabilitas.	-	Meningkatnya Pendayagunaan hasil Riset dan Inovasi Daerah oleh Stakeholder		0,00	BADAN PENELITIAN DAN PENGEMBANGAN
	5.05.02.1.03.0010	Penelitian dan Pengembangan Perhubungan														

NO	KODE	URUSAN / BIDANG URUSAN / PROGRAM / OUTCOME / KEGIATAN / SUB KEGIATAN	INDIKATOR PROGRAM / KEGIATAN / SUB KEGIATAN	TARGET AKHIR PERIODE RENSTRA OPD	REALISASI CAPAIAN RENJA OPD TAHUN 2024	PRAKIRAAN CAPAIAN TARGET RENJA OPD TAHUN 2025	CAPAIAN KINERJA DAN KERANGKA PENDANAAN						KELOMPOK SASARAN	PRAKIRAAN MAJU RENCANA TAHUN 2027		PERANGKAT DAERAH PENANGGUNG JAWAB
							TARGET 2026	PAGU INDIKATIF (Rp)	LOKASI	SUMBER DANA	PRIORITAS			TARGET	PAGU INDIKATIF (Rp)	
											NASIONAL	DAERAH				
1	2	3	4	5	6	7	8	9	10	11	12	13	14	15	16	17
			Jumlah Dokumen Hasil Penelitian dan Pengembangan Perhubungan				1 Dokumen	0,00	Kota Manado, Wenang, Bumi Beringin	DANA ALOKASI UMUM (DAU)	Memperkuat pembangunan sumber daya manusia (SDM), sains, teknologi, pendidikan, kesehatan, prestasi olahraga, kesetaraan gender, serta penguatan peran perempuan, pemuda (generasi milenial dan generasi Z), dan penyandang disabilitas.	-	Meningkatnya Pendayagunaan hasil Riset dan Inovasi Daerah oleh Stakeholder		22.000.000,00	BADAN PENELITIAN DAN PENGEMBANGAN
	5.05.02.1.03.0011	Penelitian dan Pengembangan Perumahan dan Kawasan Permukiman														
			Jumlah Dokumen Hasil Penelitian dan Pengembangan Perumahan dan Kawasan Permukiman				1 Dokumen	0,00	Kota Manado, Wenang, Bumi Beringin	DANA ALOKASI UMUM (DAU)	Memperkuat pembangunan sumber daya manusia (SDM), sains, teknologi, pendidikan, kesehatan, prestasi olahraga, kesetaraan gender, serta penguatan peran perempuan, pemuda (generasi milenial dan generasi Z), dan penyandang disabilitas.	-	Meningkatnya Pendayagunaan hasil Riset dan Inovasi Daerah oleh Stakeholder		0,00	BADAN PENELITIAN DAN PENGEMBANGAN
	5.05.02.1.03.0012	Penelitian dan Pengembangan Penataan Ruang dan Pertanahan														

NO	KODE	URUSAN / BIDANG URUSAN / PROGRAM / OUTCOME / KEGIATAN / SUB KEGIATAN	INDIKATOR PROGRAM / KEGIATAN / SUB KEGIATAN	TARGET AKHIR PERIODE RENSTRA OPD	REALISASI CAPAIAN RENJA OPD TAHUN 2024	PRAKIRAAN CAPAIAN TARGET RENJA OPD TAHUN 2025	CAPAIAN KINERJA DAN KERANGKA PENDANAAN						KELOMPOK SASARAN	PRAKIRAAN MAJU RENCANA TAHUN 2027		PERANGKAT DAERAH PENANGGUNG JAWAB
							TARGET 2026	PAGU INDIKATIF (Rp)	LOKASI	SUMBER DANA	PRIORITAS			TARGET	PAGU INDIKATIF (Rp)	
											NASIONAL	DAERAH				
1	2	3	4	5	6	7	8	9	10	11	12	13	14	15	16	17
			Jumlah Dokumen Hasil Penelitian dan Pengembangan Penataan Ruang dan Pertanahan				1 Dokumen	0,00	Kota Manado, Wenang, Bumi Beringin	DANA ALOKASI UMUM (DAU)	Memperkuat pembangunan sumber daya manusia (SDM), sains, teknologi, pendidikan, kesehatan, prestasi olahraga, kesetaraan gender, serta penguatan peran perempuan, pemuda (generasi milenial dan generasi Z), dan penyandang disabilitas.	-	Meningkatnya Pendayagunaan hasil Riset dan Inovasi Daerah oleh Stakeholder		0,00	BADAN PENELITIAN DAN PENGEMBANGAN
	5.05.02.1.03.0013	Penelitian dan Pengembangan Komunikasi dan Informatika														
			Jumlah Dokumen Hasil Penelitian dan Pengembangan Komunikasi dan Informatika				1 Dokumen	0,00	Kota Manado, Wenang, Bumi Beringin	DANA ALOKASI UMUM (DAU)	Memperkuat pembangunan sumber daya manusia (SDM), sains, teknologi, pendidikan, kesehatan, prestasi olahraga, kesetaraan gender, serta penguatan peran perempuan, pemuda (generasi milenial dan generasi Z), dan penyandang disabilitas.	-	Meningkatnya Pendayagunaan hasil Riset dan Inovasi Daerah oleh Stakeholder		0,00	BADAN PENELITIAN DAN PENGEMBANGAN

NO	KODE	URUSAN / BIDANG URUSAN / PROGRAM / OUTCOME / KEGIATAN / SUB KEGIATAN	INDIKATOR PROGRAM / KEGIATAN / SUB KEGIATAN	TARGET AKHIR PERIODE RENSTRA OPD	REALISASI CAPAIAN RENJA OPD TAHUN 2024	PRAKIRAAN CAPAIAN TARGET RENJA OPD TAHUN 2025	CAPAIAN KINERJA DAN KERANGKA PENDANAAN						KELOMPOK SASARAN	PRAKIRAAN MAJU RENCANA TAHUN 2027		PERANGKAT DAERAH PENANGGUNG JAWAB
							TARGET 2026	PAGU INDIKATIF (Rp)	LOKASI	SUMBER DANA	PRIORITAS			TARGET	PAGU INDIKATIF (Rp)	
											NASIONAL	DAERAH				
1	2	3	4	5	6	7	8	9	10	11	12	13	14	15	16	17
	5.05.02.1.04	Pengembangan Inovasi dan Teknologi	*Jumlah perangkat daerah yang difasilitasi dalam inovasi daerah*	-			12 PD	60.334.541,00			Memperkuat pembangunan sumber daya manusia (SDM), sains, teknologi, pendidikan, kesehatan, prestasi olahraga, kesetaraan gender, serta penguatan peran perempuan, pemuda (generasi milenial dan generasi Z), dan penyandang disabilitas.	-	Meningkatnya Pendayagunaan hasil Riset dan Inovasi Daerah oleh Stakeholder	-	100.000.000,00	BADAN PENELITIAN DAN PENGEMBANGAN
	5.05.02.1.04.0001	Penelitian, Pengembangan, dan Perekayasaan di Bidang Teknologi dan Inovasi														
			Jumlah Dokumen Hasil Penelitian, Pengembangan, dan Perekayasaan di Bidang Teknologi dan Inovasi				1 Dokumen	0,00	Kota Manado, Wenang, Bumi Beringin	DANA ALOKASI UMUM (DAU)	Memperkuat pembangunan sumber daya manusia (SDM), sains, teknologi, pendidikan, kesehatan, prestasi olahraga, kesetaraan gender, serta penguatan peran perempuan, pemuda (generasi milenial dan generasi Z), dan penyandang disabilitas.	-	Meningkatnya Pendayagunaan hasil Riset dan Inovasi Daerah oleh Stakeholder		0,00	BADAN PENELITIAN DAN PENGEMBANGAN
	5.05.02.1.04.0002	Uji Coba dan Penerapan Rancang Bangun/Model Replikasi dan Invensi di Bidang Difusi Inovasi dan Penerapan Teknologi														

NO	KODE	URUSAN / BIDANG URUSAN / PROGRAM / OUTCOME / KEGIATAN / SUB KEGIATAN	INDIKATOR PROGRAM / KEGIATAN / SUB KEGIATAN	TARGET AKHIR PERIODE RENSTRA OPD	REALISASI CAPAIAN RENJA OPD TAHUN 2024	PRAKIRAAN CAPAIAN TARGET RENJA OPD TAHUN 2025	CAPAIAN KINERJA DAN KERANGKA PENDANAAN						KELOMPOK SASARAN	PRAKIRAAN MAJU RENCANA TAHUN 2027		PERANGKAT DAERAH PENANGGUNG JAWAB
							TARGET 2026	PAGU INDIKATIF (Rp)	LOKASI	SUMBER DANA	PRIORITAS			TARGET	PAGU INDIKATIF (Rp)	
											NASIONAL	DAERAH				
1	2	3	4	5	6	7	8	9	10	11	12	13	14	15	16	17
			Jumlah Laporan Hasil Pelaksanaan Uji Coba dan Penerapan Rancang Bangun/Model Replikasi dan Invensi di Bidang Difusi Inovasi dan Penerapan Teknologi				1 Laporan	0,00	Kota Manado, Wenang, Bumi Beringin	DANA ALOKASI UMUM (DAU)	Memperkuat pembangunan sumber daya manusia (SDM), sains, teknologi, pendidikan, kesehatan, prestasi olahraga, kesetaraan gender, serta penguatan peran perempuan, pemuda (generasi milenial dan generasi Z), dan penyandang disabilitas.	-	Meningkatnya Pendayagunaan hasil Riset dan Inovasi Daerah oleh Stakeholder		0,00	BADAN PENELITIAN DAN PENGEMBANGAN
	5.05.02.1.04.0003	Diseminasi Jenis, Prosedur dan Metode Penyelenggaraan Pemerintahan Daerah yang Bersifat Inovatif														
			Jumlah Laporan Hasil Pelaksanaan Diseminasi Jenis, Prosedur dan Metode Penyelenggaraan Pemerintahan Daerah yang Bersifat Inovatif				1 Laporan	60.334.541,00	Kota Manado, Wenang, Bumi Beringin	DANA ALOKASI UMUM (DAU)	Memperkuat pembangunan sumber daya manusia (SDM), sains, teknologi, pendidikan, kesehatan, prestasi olahraga, kesetaraan gender, serta penguatan peran perempuan, pemuda (generasi milenial dan generasi Z), dan penyandang disabilitas.	-	Meningkatnya Pendayagunaan hasil Riset dan Inovasi Daerah oleh Stakeholder		100.000.000,00	BADAN PENELITIAN DAN PENGEMBANGAN
	5.05.02.1.04.0004	Sosialisasi dan Diseminasi Hasil-Hasil Kelitbangan														

NO	KODE	URUSAN / BIDANG URUSAN / PROGRAM / OUTCOME / KEGIATAN / SUB KEGIATAN	INDIKATOR PROGRAM / KEGIATAN / SUB KEGIATAN	TARGET AKHIR PERIODE RENSTRA OPD	REALISASI CAPAIAN RENJA OPD TAHUN 2024	PRAKIRAAN CAPAIAN TARGET RENJA OPD TAHUN 2025	CAPAIAN KINERJA DAN KERANGKA PENDANAAN						KELOMPOK SASARAN	PRAKIRAAN MAJU RENCANA TAHUN 2027		PERANGKAT DAERAH PENANGGUNG JAWAB
							TARGET 2026	PAGU INDIKATIF (Rp)	LOKASI	SUMBER DANA	PRIORITAS			TARGET	PAGU INDIKATIF (Rp)	
											NASIONAL	DAERAH				
1	2	3	4	5	6	7	8	9	10	11	12	13	14	15	16	17
			Jumlah Laporan Hasil Penyelenggaraan Sosialisasi dan Diseminasi Hasil-Hasil Kelitbangan				1 Laporan	0,00	Kota Manado, Wenang, Bumi Beringin	DANA ALOKASI UMUM (DAU)	Memperkuat pembangunan sumber daya manusia (SDM), sains, teknologi, pendidikan, kesehatan, prestasi olahraga, kesetaraan gender, serta penguatan peran perempuan, pemuda (generasi milenial dan generasi Z), dan penyandang disabilitas.	-	Meningkatnya Pendayagunaan hasil Riset dan Inovasi Daerah oleh Stakeholder		0,00	BADAN PENELITIAN DAN PENGEMBANGAN
	5.05.02.1.04.0005	Fasilitasi Hak Kekayaan Intelektual														
			Jumlah Laporan Pelaksanaan Fasilitasi Hak Kekayaan Intelektual				1 Laporan	0,00	Kota Manado, Wenang, Bumi Beringin	DANA ALOKASI UMUM (DAU)	Memperkuat pembangunan sumber daya manusia (SDM), sains, teknologi, pendidikan, kesehatan, prestasi olahraga, kesetaraan gender, serta penguatan peran perempuan, pemuda (generasi milenial dan generasi Z), dan penyandang disabilitas.	-	Meningkatnya Pendayagunaan hasil Riset dan Inovasi Daerah oleh Stakeholder		0,00	BADAN PENELITIAN DAN PENGEMBANGAN
2.	**5.05.03**	**PROGRAM RISET DAN INOVASI DAERAH**					**40 %**	**90.030.975,50**							**0,00**	
		[Meningkatnya pemanfaatan Inovasi daerah dalam pembangunan]	**Persentase Produk Inovasi yang Dimanfaatkan**	**60**	**0**	**0**	**40**	**90.030.975,50**	-	-	-	-	-	-	**0,00**	-

NO	KODE	URUSAN / BIDANG URUSAN / PROGRAM / OUTCOME / KEGIATAN / SUB KEGIATAN	INDIKATOR PROGRAM / KEGIATAN / SUB KEGIATAN	TARGET AKHIR PERIODE RENSTRA OPD	REALISASI CAPAIAN RENJA OPD TAHUN 2024	PRAKIRAAN CAPAIAN TARGET RENJA OPD TAHUN 2025	CAPAIAN KINERJA DAN KERANGKA PENDANAAN						KELOMPOK SASARAN	PRAKIRAAN MAJU RENCANA TAHUN 2027		PERANGKAT DAERAH PENANGGUNG JAWAB
							TARGET 2026	PAGU INDIKATIF (Rp)	LOKASI	SUMBER DANA	PRIORITAS			TARGET	PAGU INDIKATIF (Rp)	
											NASIONAL	DAERAH				
1	2	3	4	5	6	7	8	9	10	11	12	13	14	15	16	17
	5.05.03.1.01	Penelitian, Pengembangan, Pengkajian, dan Penerapan	*Jumlah Dokumen hasil Penelitian, Pengembangan, Pengkajian, dan Penerapan*	-			2 Dokumen	0,00			Memperkuat pembangunan sumber daya manusia (SDM), sains, teknologi, pendidikan, kesehatan, prestasi olahraga, kesetaraan gender, serta penguatan peran perempuan, pemuda (generasi milenial dan generasi Z), dan penyandang disabilitas.	-	Meningkatnya Pendayagunaan hasil Riset dan Inovasi Daerah oleh Stakeholder	-	0,00	BADAN PENELITIAN DAN PENGEMBANGAN
	5.05.03.1.01.0001	Fasilitasi dan pembinaan pelaksanaan penelitian, pengembangan, pengkajian, dan penerapan														
			Jumlah laporan fasilitasi dan pembinaan pelaksanaan penelitian, pengembangan, pengkajian, dan penerapan				1 Laporan	0,00	Kota Manado, Wenang, Bumi Beringin	DANA ALOKASI UMUM (DAU)	Memperkuat pembangunan sumber daya manusia (SDM), sains, teknologi, pendidikan, kesehatan, prestasi olahraga, kesetaraan gender, serta penguatan peran perempuan, pemuda (generasi milenial dan generasi Z), dan penyandang disabilitas.	-	Meningkatnya Pendayagunaan hasil Riset dan Inovasi Daerah oleh Stakeholder		0,00	BADAN PENELITIAN DAN PENGEMBANGAN
	5.05.03.1.01.0002	Koordinasi sistem ilmu pengetahuan dan teknologi di daerah														

NO	KODE	URUSAN / BIDANG URUSAN / PROGRAM / OUTCOME / KEGIATAN / SUB KEGIATAN	INDIKATOR PROGRAM / KEGIATAN / SUB KEGIATAN	TARGET AKHIR PERIODE RENSTRA OPD	REALISASI CAPAIAN RENJA OPD TAHUN 2024	PRAKIRAAN CAPAIAN TARGET RENJA OPD TAHUN 2025	CAPAIAN KINERJA DAN KERANGKA PENDANAAN						KELOMPOK SASARAN	PRAKIRAAN MAJU RENCANA TAHUN 2027		PERANGKAT DAERAH PENANGGUNG JAWAB
							TARGET 2026	PAGU INDIKATIF (Rp)	LOKASI	SUMBER DANA	PRIORITAS			TARGET	PAGU INDIKATIF (Rp)	
											NASIONAL	DAERAH				
1	2	3	4	5	6	7	8	9	10	11	12	13	14	15	16	17
			Jumlah dokumen koordinasi sistem ilmu pengetahuan dan teknologi di daerah dalam bentuk Rencana induk dan peta jalan pemajuan ilmu pengetahuan dan teknologi di daerah				1 Dokumen	0,00	Kota Manado, Wenang, Bumi Beringin	DANA ALOKASI UMUM (DAU)	Memperkuat pembangunan sumber daya manusia (SDM), sains, teknologi, pendidikan, kesehatan, prestasi olahraga, kesetaraan gender, serta penguatan peran perempuan, pemuda (generasi milenial dan generasi Z), dan penyandang disabilitas.	-	Meningkatnya Pendayagunaan hasil Riset dan Inovasi Daerah oleh Stakeholder		0,00	BADAN PENELITIAN DAN PENGEMBANGAN
	5.05.03.1.01.0003	Penyusunan kebijakan berbasis hasil riset														
			Jumlah naskah kebijakan berbasis hasil riset				1 Naskah	0,00	Kota Manado, Wenang, Bumi Beringin	DANA ALOKASI UMUM (DAU)	Memperkuat pembangunan sumber daya manusia (SDM), sains, teknologi, pendidikan, kesehatan, prestasi olahraga, kesetaraan gender, serta penguatan peran perempuan, pemuda (generasi milenial dan generasi Z), dan penyandang disabilitas.	-	Meningkatnya Pendayagunaan hasil Riset dan Inovasi Daerah oleh Stakeholder		0,00	BADAN PENELITIAN DAN PENGEMBANGAN
	5.05.03.1.01.0004	Bimbingan teknis dan supervisi di bidang penelitian, pengembangan, pengkajian, dan penerapan, kerja sama pembangunan ilmu pengetahuan dan teknologi, serta kemitraan penelitian, pengembangan, pengkajian, dan penerapan														

NO	KODE	URUSAN / BIDANG URUSAN / PROGRAM / OUTCOME / KEGIATAN / SUB KEGIATAN	INDIKATOR PROGRAM / KEGIATAN / SUB KEGIATAN	TARGET AKHIR PERIODE RENSTRA OPD	REALISASI CAPAIAN RENJA OPD TAHUN 2024	PRAKIRAAN CAPAIAN TARGET RENJA OPD TAHUN 2025	CAPAIAN KINERJA DAN KERANGKA PENDANAAN						KELOMPOK SASARAN	PRAKIRAAN MAJU RENCANA TAHUN 2027		PERANGKAT DAERAH PENANGGUNG JAWAB
							TARGET 2026	PAGU INDIKATIF (Rp)	LOKASI	SUMBER DANA	PRIORITAS			TARGET	PAGU INDIKATIF (Rp)	
											NASIONAL	DAERAH				
1	2	3	4	5	6	7	8	9	10	11	12	13	14	15	16	17
			Jumlah kegiatan bimbingan teknis dan supervisi di bidang penelitian, pengembangan, pengkajian, dan penerapan, kerja sama pembangunan ilmu pengetahuan dan teknologi, serta kemitraan penelitian, pengembangan, pengkajian, dan penerapan				1 Pelatihan	0,00	Kota Manado, Wenang, Bumi Beringin	DANA ALOKASI UMUM (DAU)	Memperkuat pembangunan sumber daya manusia (SDM), sains, teknologi, pendidikan, kesehatan, prestasi olahraga, kesetaraan gender, serta penguatan peran perempuan, pemuda (generasi milenial dan generasi Z), dan penyandang disabilitas.	-	Meningkatnya Pendayagunaan hasil Riset dan Inovasi Daerah oleh Stakeholder		0,00	BADAN PENELITIAN DAN PENGEMBANGAN
	5.05.03.1.01.0005	Pemantauan dan evaluasi penelitian, pengembangan, pengkajian, dan penerapan														
			Laporan pemantauan dan evaluasi penelitian, pengembangan, pengkajian, dan penerapan				1 Laporan	0,00	Kota Manado, Wenang, Bumi Beringin	DANA ALOKASI UMUM (DAU)	Memperkuat pembangunan sumber daya manusia (SDM), sains, teknologi, pendidikan, kesehatan, prestasi olahraga, kesetaraan gender, serta penguatan peran perempuan, pemuda (generasi milenial dan generasi Z), dan penyandang disabilitas.	-	Meningkatnya Pendayagunaan hasil Riset dan Inovasi Daerah oleh Stakeholder		0,00	BADAN PENELITIAN DAN PENGEMBANGAN
	5.05.03.1.01.0006	Koordinasi dan sinkronisasi pelaksanaan kebijakan penelitian, pengembangan, pengkajian, dan penerapan														

NO	KODE	URUSAN / BIDANG URUSAN / PROGRAM / OUTCOME / KEGIATAN / SUB KEGIATAN	INDIKATOR PROGRAM / KEGIATAN / SUB KEGIATAN	TARGET AKHIR PERIODE RENSTRA OPD	REALISASI CAPAIAN RENJA OPD TAHUN 2024	PRAKIRAAN CAPAIAN TARGET RENJA OPD TAHUN 2025	CAPAIAN KINERJA DAN KERANGKA PENDANAAN						KELOMPOK SASARAN	PRAKIRAAN MAJU RENCANA TAHUN 2027		PERANGKAT DAERAH PENANGGUNG JAWAB
							TARGET 2026	PAGU INDIKATIF (Rp)	LOKASI	SUMBER DANA	PRIORITAS			TARGET	PAGU INDIKATIF (Rp)	
											NASIONAL	DAERAH				
1	2	3	4	5	6	7	8	9	10	11	12	13	14	15	16	17
			Jumlah laporan penyelenggaraan Rapat Koordinasi dan sinkronisasi pelaksanaan kebijakan di bidang penelitian, pengembangan, pengkajian, dan penerapan				1 Laporan	0,00	Kota Manado, Wenang, Bumi Beringin	DANA ALOKASI UMUM (DAU)	Memperkuat pembangunan sumber daya manusia (SDM), sains, teknologi, pendidikan, kesehatan, prestasi olahraga, kesetaraan gender, serta penguatan peran perempuan, pemuda (generasi milenial dan generasi Z), dan penyandang disabilitas.	-	Meningkatnya Pendayagunaan hasil Riset dan Inovasi Daerah oleh Stakeholder		0,00	BADAN PENELITIAN DAN PENGEMBANGAN
	5.05.03.1.02	Invensi dan Inovasi	*Jumlah Laporan Fasilitasi Produk Inovasi*	-			2 Laporan	90.030.975,50			Memperkuat pembangunan sumber daya manusia (SDM), sains, teknologi, pendidikan, kesehatan, prestasi olahraga, kesetaraan gender, serta penguatan peran perempuan, pemuda (generasi milenial dan generasi Z), dan penyandang disabilitas.	-	Meningkatnya Pendayagunaan hasil Riset dan Inovasi Daerah oleh Stakeholder	-	0,00	BADAN PENELITIAN DAN PENGEMBANGAN
	5.05.03.1.02.0001	Fasilitasi dan pembinaan untuk apresiasi prestasi Inovasi														

NO	KODE	URUSAN / BIDANG URUSAN / PROGRAM / OUTCOME / KEGIATAN / SUB KEGIATAN	INDIKATOR PROGRAM / KEGIATAN / SUB KEGIATAN	TARGET AKHIR PERIODE RENSTRA OPD	REALISASI CAPAIAN RENJA OPD TAHUN 2024	PRAKIRAAN CAPAIAN TARGET RENJA OPD TAHUN 2025	CAPAIAN KINERJA DAN KERANGKA PENDANAAN						KELOMPOK SASARAN	PRAKIRAAN MAJU RENCANA TAHUN 2027		PERANGKAT DAERAH PENANGGUNG JAWAB
							TARGET 2026	PAGU INDIKATIF (Rp)	LOKASI	SUMBER DANA	PRIORITAS			TARGET	PAGU INDIKATIF (Rp)	
											NASIONAL	DAERAH				
1	2	3	4	5	6	7	8	9	10	11	12	13	14	15	16	17
			Jumlah laporan fasilitasi dan pembinaan untuk apresiasi prestasi Inovasi				1 Laporan	0,00	Kota Manado, Wenang, Bumi Beringin	DANA ALOKASI UMUM (DAU)	Memperkuat pembangunan sumber daya manusia (SDM), sains, teknologi, pendidikan, kesehatan, prestasi olahraga, kesetaraan gender, serta penguatan peran perempuan, pemuda (generasi milenial dan generasi Z), dan penyandang disabilitas.	-	Meningkatnya Pendayagunaan hasil Riset dan Inovasi Daerah oleh Stakeholder		0,00	BADAN PENELITIAN DAN PENGEMBANGAN
	5.05.03.1.02.0002	Fasilitasi dan pembinaan untuk penguatan kemitraan antar kelembagaan														
			Jumlah laporan fasilitasi dan pembinaan untuk penguatan kemitraan antar kelembagaan				1 Laporan	0,00	Kota Manado, Wenang, Bumi Beringin	DANA ALOKASI UMUM (DAU)	Memperkuat pembangunan sumber daya manusia (SDM), sains, teknologi, pendidikan, kesehatan, prestasi olahraga, kesetaraan gender, serta penguatan peran perempuan, pemuda (generasi milenial dan generasi Z), dan penyandang disabilitas.	-	Meningkatnya Pendayagunaan hasil Riset dan Inovasi Daerah oleh Stakeholder		0,00	BADAN PENELITIAN DAN PENGEMBANGAN
	5.05.03.1.02.0003	Penyusunan kebijakan di bidang invensi dan inovasi														

NO	KODE	URUSAN / BIDANG URUSAN / PROGRAM / OUTCOME / KEGIATAN / SUB KEGIATAN	INDIKATOR PROGRAM / KEGIATAN / SUB KEGIATAN	TARGET AKHIR PERIODE RENSTRA OPD	REALISASI CAPAIAN RENJA OPD TAHUN 2024	PRAKIRAAN CAPAIAN TARGET RENJA OPD TAHUN 2025	CAPAIAN KINERJA DAN KERANGKA PENDANAAN						KELOMPOK SASARAN	PRAKIRAAN MAJU RENCANA TAHUN 2027		PERANGKAT DAERAH PENANGGUNG JAWAB
							TARGET 2026	PAGU INDIKATIF (Rp)	LOKASI	SUMBER DANA	PRIORITAS			TARGET	PAGU INDIKATIF (Rp)	
											NASIONAL	DAERAH				
1	2	3	4	5	6	7	8	9	10	11	12	13	14	15	16	17
			Jumlah naskah kebijakan di bidang invensi dan inovasi				1 Naskah	0,00	Kota Manado, Wenang, Bumi Beringin	DANA ALOKASI UMUM (DAU)	Memperkuat pembangunan sumber daya manusia (SDM), sains, teknologi, pendidikan, kesehatan, prestasi olahraga, kesetaraan gender, serta penguatan peran perempuan, pemuda (generasi milenial dan generasi Z), dan penyandang disabilitas.	-	Meningkatnya Pendayagunaan hasil Riset dan Inovasi Daerah oleh Stakeholder		0,00	BADAN PENELITIAN DAN PENGEMBANGAN
	5.05.03.1.02.0004	Bimbingan teknis dan supervisi, kerja sama, serta kemitraan invensi dan inovasi														
			Jumlah kegiatan bimbingan teknis dan supervisi, kerja sama, serta kemitraan invensi dan inovasi				1 Pelatihan	0,00	Kota Manado, Wenang, Bumi Beringin	DANA ALOKASI UMUM (DAU)	Memperkuat pembangunan sumber daya manusia (SDM), sains, teknologi, pendidikan, kesehatan, prestasi olahraga, kesetaraan gender, serta penguatan peran perempuan, pemuda (generasi milenial dan generasi Z), dan penyandang disabilitas.	-	Meningkatnya Pendayagunaan hasil Riset dan Inovasi Daerah oleh Stakeholder		0,00	BADAN PENELITIAN DAN PENGEMBANGAN
	5.05.03.1.02.0005	Fasilitasi dan pembinaan untuk reformasi kebijakan Riset dan Inovasi di daerah														

NO	KODE	URUSAN / BIDANG URUSAN / PROGRAM / OUTCOME / KEGIATAN / SUB KEGIATAN	INDIKATOR PROGRAM / KEGIATAN / SUB KEGIATAN	TARGET AKHIR PERIODE RENSTRA OPD	REALISASI CAPAIAN RENJA OPD TAHUN 2024	PRAKIRAAN CAPAIAN TARGET RENJA OPD TAHUN 2025	CAPAIAN KINERJA DAN KERANGKA PENDANAAN						KELOMPOK SASARAN	PRAKIRAAN MAJU RENCANA TAHUN 2027		PERANGKAT DAERAH PENANGGUNG JAWAB
							TARGET 2026	PAGU INDIKATIF (Rp)	LOKASI	SUMBER DANA	PRIORITAS			TARGET	PAGU INDIKATIF (Rp)	
											NASIONAL	DAERAH				
1	2	3	4	5	6	7	8	9	10	11	12	13	14	15	16	17
			Jumlah laporan fasilitasi dan pembinaan untuk reformasi kebijakan Riset dan Inovasi di daerah				1 Laporan	0,00	Kota Manado, Wenang, Bumi Beringin	DANA ALOKASI UMUM (DAU)	Memperkuat pembangunan sumber daya manusia (SDM), sains, teknologi, pendidikan, kesehatan, prestasi olahraga, kesetaraan gender, serta penguatan peran perempuan, pemuda (generasi milenial dan generasi Z), dan penyandang disabilitas.	-	Meningkatnya Pendayagunaan hasil Riset dan Inovasi Daerah oleh Stakeholder		0,00	BADAN PENELITIAN DAN PENGEMBANGAN
	5.05.03.1.02.0006	Fasilitasi dan pembinaan untuk penyediaan sarana pendukung Riset dan Inovasi di daerah														
			Jumlah laporan fasilitasi dan pembinaan untuk penyediaan sarana pendukung Riset dan Inovasi di daerah				1 Laporan	0,00	Kota Manado, Wenang, Bumi Beringin	DANA ALOKASI UMUM (DAU)	Memperkuat pembangunan sumber daya manusia (SDM), sains, teknologi, pendidikan, kesehatan, prestasi olahraga, kesetaraan gender, serta penguatan peran perempuan, pemuda (generasi milenial dan generasi Z), dan penyandang disabilitas.	-	Meningkatnya Pendayagunaan hasil Riset dan Inovasi Daerah oleh Stakeholder		0,00	BADAN PENELITIAN DAN PENGEMBANGAN
	5.05.03.1.02.0007	Fasilitasi dan pembinaan untuk pengembangan infrastruktur dasar Riset dan Inovasi														

NO	KODE	URUSAN / BIDANG URUSAN / PROGRAM / OUTCOME / KEGIATAN / SUB KEGIATAN	INDIKATOR PROGRAM / KEGIATAN / SUB KEGIATAN	TARGET AKHIR PERIODE RENSTRA OPD	REALISASI CAPAIAN RENJA OPD TAHUN 2024	PRAKIRAAN CAPAIAN TARGET RENJA OPD TAHUN 2025	CAPAIAN KINERJA DAN KERANGKA PENDANAAN						KELOMPOK SASARAN	PRAKIRAAN MAJU RENCANA TAHUN 2027		PERANGKAT DAERAH PENANGGUNG JAWAB
							TARGET 2026	PAGU INDIKATIF (Rp)	LOKASI	SUMBER DANA	PRIORITAS			TARGET	PAGU INDIKATIF (Rp)	
											NASIONAL	DAERAH				
1	2	3	4	5	6	7	8	9	10	11	12	13	14	15	16	17
			Jumlah laporan fasilitasi dan pembinaan untuk pengembangan infrastruktur dasar Riset dan Inovasi				1 Laporan	0,00	Kota Manado, Wenang, Bumi Beringin	DANA ALOKASI UMUM (DAU)	Memperkuat pembangunan sumber daya manusia (SDM), sains, teknologi, pendidikan, kesehatan, prestasi olahraga, kesetaraan gender, serta penguatan peran perempuan, pemuda (generasi milenial dan generasi Z), dan penyandang disabilitas.	-	Meningkatnya Pendayagunaan hasil Riset dan Inovasi Daerah oleh Stakeholder		0,00	BADAN PENELITIAN DAN PENGEMBANGAN
	5.05.03.1.02.0008	Fasilitasi dan pembinaan untuk peningkatan kepedulian isu internasional yang mempengaruhi pengembangan Ekosistem Riset dan Inovasi di Daerah														
			Jumlah laporan fasilitasi dan pembinaan untuk peningkatan kepedulian isu internasional yang mempengaruhi pengembangan Ekosistem Riset dan Inovasi di Daerah				1 Laporan	0,00	Kota Manado, Wenang, Bumi Beringin	DANA ALOKASI UMUM (DAU)	Memperkuat pembangunan sumber daya manusia (SDM), sains, teknologi, pendidikan, kesehatan, prestasi olahraga, kesetaraan gender, serta penguatan peran perempuan, pemuda (generasi milenial dan generasi Z), dan penyandang disabilitas.	-	Meningkatnya Pendayagunaan hasil Riset dan Inovasi Daerah oleh Stakeholder		0,00	BADAN PENELITIAN DAN PENGEMBANGAN
	5.05.03.1.02.0009	Pemantauan dan evaluasi invensi dan inovasi														

NO	KODE	URUSAN / BIDANG URUSAN / PROGRAM / OUTCOME / KEGIATAN / SUB KEGIATAN	INDIKATOR PROGRAM / KEGIATAN / SUB KEGIATAN	TARGET AKHIR PERIODE RENSTRA OPD	REALISASI CAPAIAN RENJA OPD TAHUN 2024	PRAKIRAAN CAPAIAN TARGET RENJA OPD TAHUN 2025	CAPAIAN KINERJA DAN KERANGKA PENDANAAN						KELOMPOK SASARAN	PRAKIRAAN MAJU RENCANA TAHUN 2027		PERANGKAT DAERAH PENANGGUNG JAWAB
							TARGET 2026	PAGU INDIKATIF (Rp)	LOKASI	SUMBER DANA	PRIORITAS			TARGET	PAGU INDIKATIF (Rp)	
											NASIONAL	DAERAH				
1	2	3	4	5	6	7	8	9	10	11	12	13	14	15	16	17
			Laporan pemantauan dan evaluasi invensi dan inovasi				1 Laporan	0,00	Kota Manado, Wenang, Bumi Beringin	DANA ALOKASI UMUM (DAU)	Memperkuat pembangunan sumber daya manusia (SDM), sains, teknologi, pendidikan, kesehatan, prestasi olahraga, kesetaraan gender, serta penguatan peran perempuan, pemuda (generasi milenial dan generasi Z), dan penyandang disabilitas.	-	Meningkatnya Pendayagunaan hasil Riset dan Inovasi Daerah oleh Stakeholder		0,00	BADAN PENELITIAN DAN PENGEMBANGAN
	5.05.03.1.02.0010	Fasilitasi dan pembinaan untuk penyediaan anggaran Riset dan Inovasi														
			Jumlah laporan fasilitasi dan pembinaan untuk penyediaan anggaran Riset dan Inovasi (skema insentif bagi innovator)				1 Laporan	0,00	Kota Manado, Wenang, Bumi Beringin	DANA ALOKASI UMUM (DAU)	Memperkuat pembangunan sumber daya manusia (SDM), sains, teknologi, pendidikan, kesehatan, prestasi olahraga, kesetaraan gender, serta penguatan peran perempuan, pemuda (generasi milenial dan generasi Z), dan penyandang disabilitas.	-	Meningkatnya Pendayagunaan hasil Riset dan Inovasi Daerah oleh Stakeholder		0,00	BADAN PENELITIAN DAN PENGEMBANGAN
	5.05.03.1.02.0011	Fasilitasi dan pembinaan untuk penyesuaian kebijakan antara Pemerintah Pusat dan Pemerintah Daerah														

NO	KODE	URUSAN / BIDANG URUSAN / PROGRAM / OUTCOME / KEGIATAN / SUB KEGIATAN	INDIKATOR PROGRAM / KEGIATAN / SUB KEGIATAN	TARGET AKHIR PERIODE RENSTRA OPD	REALISASI CAPAIAN RENJA OPD TAHUN 2024	PRAKIRAAN CAPAIAN TARGET RENJA OPD TAHUN 2025	CAPAIAN KINERJA DAN KERANGKA PENDANAAN						KELOMPOK SASARAN	PRAKIRAAN MAJU RENCANA TAHUN 2027		PERANGKAT DAERAH PENANGGUNG JAWAB
							TARGET 2026	PAGU INDIKATIF (Rp)	LOKASI	SUMBER DANA	PRIORITAS			TARGET	PAGU INDIKATIF (Rp)	
											NASIONAL	DAERAH				
1	2	3	4	5	6	7	8	9	10	11	12	13	14	15	16	17
			Jumlah laporan fasilitasi dan pembinaan untuk penyesuaian kebijakan antara Pemerintah Pusat dan Pemerintah Daerah				1 Laporan	0,00	Kota Manado, Wenang, Bumi Beringin	DANA ALOKASI UMUM (DAU)	Memperkuat pembangunan sumber daya manusia (SDM), sains, teknologi, pendidikan, kesehatan, prestasi olahraga, kesetaraan gender, serta penguatan peran perempuan, pemuda (generasi milenial dan generasi Z), dan penyandang disabilitas.	-	Meningkatnya Pendayagunaan hasil Riset dan Inovasi Daerah oleh Stakeholder		0,00	BADAN PENELITIAN DAN PENGEMBANGAN
	5.05.03.1.02.0012	Pelaksanaan pembangunan, pengembangan, pengelolaan dan pemanfaatan sistem informasi ilmu pengetahuan dan teknologi di daerah														
			Tersedianya sistem informasi ilmu pengetahuan dan teknologi di daerah				1 Sistem Informasi	0,00	Kota Manado, Wenang, Bumi Beringin	DANA ALOKASI UMUM (DAU)	Memperkuat pembangunan sumber daya manusia (SDM), sains, teknologi, pendidikan, kesehatan, prestasi olahraga, kesetaraan gender, serta penguatan peran perempuan, pemuda (generasi milenial dan generasi Z), dan penyandang disabilitas.	-	Meningkatnya Pendayagunaan hasil Riset dan Inovasi Daerah oleh Stakeholder		0,00	BADAN PENELITIAN DAN PENGEMBANGAN
	5.05.03.1.02.0013	Koordinasi dan sinkronisasi pelaksanaan kebijakan invensi dan inovasi														

NO	KODE	URUSAN / BIDANG URUSAN / PROGRAM / OUTCOME / KEGIATAN / SUB KEGIATAN	INDIKATOR PROGRAM / KEGIATAN / SUB KEGIATAN	TARGET AKHIR PERIODE RENSTRA OPD	REALISASI CAPAIAN RENJA OPD TAHUN 2024	PRAKIRAAN CAPAIAN TARGET RENJA OPD TAHUN 2025	CAPAIAN KINERJA DAN KERANGKA PENDANAAN						KELOMPOK SASARAN	PRAKIRAAN MAJU RENCANA TAHUN 2027		PERANGKAT DAERAH PENANGGUNG JAWAB
							TARGET 2026	PAGU INDIKATIF (Rp)	LOKASI	SUMBER DANA	PRIORITAS			TARGET	PAGU INDIKATIF (Rp)	
											NASIONAL	DAERAH				
1	2	3	4	5	6	7	8	9	10	11	12	13	14	15	16	17
			Jumlah laporan penyelenggaraan Rapat Koordinasi dan sinkronisasi pelaksanaan kebijakan invensi dan inovasi				1 Laporan	0,00	Kota Manado, Wenang, Bumi Beringin	DANA ALOKASI UMUM (DAU)	Memperkuat pembangunan sumber daya manusia (SDM), sains, teknologi, pendidikan, kesehatan, prestasi olahraga, kesetaraan gender, serta penguatan peran perempuan, pemuda (generasi milenial dan generasi Z), dan penyandang disabilitas.	-	Meningkatnya Pendayagunaan hasil Riset dan Inovasi Daerah oleh Stakeholder		0,00	BADAN PENELITIAN DAN PENGEMBANGAN
	5.05.03.1.02.0014	Fasilitasi dan pembinaan untuk pengembangan perusahaan pemula berbasis riset														
			Jumlah laporan fasilitasi dan pembinaan untuk pengembangan perusahaan pemula berbasis riset				1 Laporan	0,00	Kota Manado, Wenang, Bumi Beringin	DANA ALOKASI UMUM (DAU)	Memperkuat pembangunan sumber daya manusia (SDM), sains, teknologi, pendidikan, kesehatan, prestasi olahraga, kesetaraan gender, serta penguatan peran perempuan, pemuda (generasi milenial dan generasi Z), dan penyandang disabilitas.	-	Meningkatnya Pendayagunaan hasil Riset dan Inovasi Daerah oleh Stakeholder		0,00	BADAN PENELITIAN DAN PENGEMBANGAN
	5.05.03.1.02.0015	Fasilitasi dan pembinaan untuk peningkatan praktik baik kepada pelaku inovasi dan diseminasi hasil Riset dan Inovasi kepada pelaku inovasi.														

NO	KODE	URUSAN / BIDANG URUSAN / PROGRAM / OUTCOME / KEGIATAN / SUB KEGIATAN	INDIKATOR PROGRAM / KEGIATAN / SUB KEGIATAN	TARGET AKHIR PERIODE RENSTRA OPD	REALISASI CAPAIAN RENJA OPD TAHUN 2024	PRAKIRAAN CAPAIAN TARGET RENJA OPD TAHUN 2025	CAPAIAN KINERJA DAN KERANGKA PENDANAAN						KELOMPOK SASARAN	PRAKIRAAN MAJU RENCANA TAHUN 2027		PERANGKAT DAERAH PENANGGUNG JAWAB
							TARGET 2026	PAGU INDIKATIF (Rp)	LOKASI	SUMBER DANA	PRIORITAS			TARGET	PAGU INDIKATIF (Rp)	
											NASIONAL	DAERAH				
1	2	3	4	5	6	7	8	9	10	11	12	13	14	15	16	17
			Jumlah laporan fasilitasi dan pembinaan untuk peningkatan praktik baik kepada pelaku inovasi dan diseminasi hasil Riset dan Inovasi kepada pelaku inovasi.				1 Laporan	0,00	Kota Manado, Wenang, Bumi Beringin	DANA ALOKASI UMUM (DAU)	Memperkuat pembangunan sumber daya manusia (SDM), sains, teknologi, pendidikan, kesehatan, prestasi olahraga, kesetaraan gender, serta penguatan peran perempuan, pemuda (generasi milenial dan generasi Z), dan penyandang disabilitas.	-	Meningkatnya Pendayagunaan hasil Riset dan Inovasi Daerah oleh Stakeholder		0,00	BADAN PENELITIAN DAN PENGEMBANGAN
	5.05.03.1.02.0016	Fasilitasi dan pembinaan untuk promosi dan kampanye Inovasi														
			Jumlah laporan fasilitasi dan pembinaan untuk promosi dan kampanye Inovasi				1 Laporan	0,00	Kota Manado, Wenang, Bumi Beringin	DANA ALOKASI UMUM (DAU)	Memperkuat pembangunan sumber daya manusia (SDM), sains, teknologi, pendidikan, kesehatan, prestasi olahraga, kesetaraan gender, serta penguatan peran perempuan, pemuda (generasi milenial dan generasi Z), dan penyandang disabilitas.	-	Meningkatnya Pendayagunaan hasil Riset dan Inovasi Daerah oleh Stakeholder		0,00	BADAN PENELITIAN DAN PENGEMBANGAN
	5.05.03.1.02.0017	Fasilitasi dan pembinaan untuk prakarsa pengembangan Riset dan Inovasi di daerah berdasarkan kebutuhan daerah untuk promosi produk unggulan daerah dan/atau mengatasi permasalahan daerah														

NO	KODE	URUSAN / BIDANG URUSAN / PROGRAM / OUTCOME / KEGIATAN / SUB KEGIATAN	INDIKATOR PROGRAM / KEGIATAN / SUB KEGIATAN	TARGET AKHIR PERIODE RENSTRA OPD	REALISASI CAPAIAN RENJA OPD TAHUN 2024	PRAKIRAAN CAPAIAN TARGET RENJA OPD TAHUN 2025	CAPAIAN KINERJA DAN KERANGKA PENDANAAN						KELOMPOK SASARAN	PRAKIRAAN MAJU RENCANA TAHUN 2027		PERANGKAT DAERAH PENANGGUNG JAWAB
							TARGET 2026	PAGU INDIKATIF (Rp)	LOKASI	SUMBER DANA	PRIORITAS			TARGET	PAGU INDIKATIF (Rp)	
											NASIONAL	DAERAH				
1	2	3	4	5	6	7	8	9	10	11	12	13	14	15	16	17
			Jumlah laporan fasilitasi dan pembinaan untuk prakarsa pengembangan Riset dan Inovasi di daerah berdasarkan kebutuhan daerah untuk promosi produk unggulan daerah dan/atau mengatasi permasalahan daerah				1 Laporan	0,00	Kota Manado, Wenang, Bumi Beringin	DANA ALOKASI UMUM (DAU)	Memperkuat pembangunan sumber daya manusia (SDM), sains, teknologi, pendidikan, kesehatan, prestasi olahraga, kesetaraan gender, serta penguatan peran perempuan, pemuda (generasi milenial dan generasi Z), dan penyandang disabilitas.	-	Meningkatnya Pendayagunaan hasil Riset dan Inovasi Daerah oleh Stakeholder		0,00	BADAN PENELITIAN DAN PENGEMBANGAN
	5.05.03.1.02.0018	Fasilitasi dan pembinaan untuk penyelenggaraan pengembangan klaster Inovasi berbasis produk unggulan daerah daerah														
			Jumlah laporan fasilitasi dan pembinaan untuk penyelenggaraan pengembangan klaster Inovasi berbasis produk unggulan daerah daerah dan/atau mengatasi permasalahan daerah				1 Laporan	0,00	Kota Manado, Wenang, Bumi Beringin	DANA ALOKASI UMUM (DAU)	Memperkuat pembangunan sumber daya manusia (SDM), sains, teknologi, pendidikan, kesehatan, prestasi olahraga, kesetaraan gender, serta penguatan peran perempuan, pemuda (generasi milenial dan generasi Z), dan penyandang disabilitas.	-	Meningkatnya Pendayagunaan hasil Riset dan Inovasi Daerah oleh Stakeholder		0,00	BADAN PENELITIAN DAN PENGEMBANGAN
	5.05.03.1.02.0019	Koordinasi pelaksanaan penelitian dan pengabdian kepada masyarakat berbasis penelitian, pengembangan, pengkajian, dan penerapan ilmu pengetahuan dan teknologi yang dihasilkan oleh lembaga/pusat/organisasi penelitian lainnya di daerah														

NO	KODE	URUSAN / BIDANG URUSAN / PROGRAM / OUTCOME / KEGIATAN / SUB KEGIATAN	INDIKATOR PROGRAM / KEGIATAN / SUB KEGIATAN	TARGET AKHIR PERIODE RENSTRA OPD	REALISASI CAPAIAN RENJA OPD TAHUN 2024	PRAKIRAAN CAPAIAN TARGET RENJA OPD TAHUN 2025	CAPAIAN KINERJA DAN KERANGKA PENDANAAN						KELOMPOK SASARAN	PRAKIRAAN MAJU RENCANA TAHUN 2027		PERANGKAT DAERAH PENANGGUNG JAWAB
							TARGET 2026	PAGU INDIKATIF (Rp)	LOKASI	SUMBER DANA	PRIORITAS			TARGET	PAGU INDIKATIF (Rp)	
											NASIONAL	DAERAH				
1	2	3	4	5	6	7	8	9	10	11	12	13	14	15	16	17
			Jumlah kegiatan koordinasi pelaksanaan penelitian dan pengabdian kepada masyarakat berbasis penelitian, pengembangan, pengkajian, dan penerapan ilmu pengetahuan dan teknologi yang dihasilkan oleh lembaga/pusat/organisasi penelitian lainnya di daerah				1 Kegiatan	0,00	Kota Manado, Wenang, Bumi Beringin	DANA ALOKASI UMUM (DAU)	Memperkuat pembangunan sumber daya manusia (SDM), sains, teknologi, pendidikan, kesehatan, prestasi olahraga, kesetaraan gender, serta penguatan peran perempuan, pemuda (generasi milenial dan generasi Z), dan penyandang disabilitas.	-	Meningkatnya Pendayagunaan hasil Riset dan Inovasi Daerah oleh Stakeholder		0,00	BADAN PENELITIAN DAN PENGEMBANGAN
		-	**-**	**-**	**-**	**-**	**-**	**90.030.975,50**	-	-	-	-	-	-	**0,00**	-
	5.05.03.1.02.0020	Fasilitasi dan pembinaan untuk pengelolaan kebun raya daerah														
			Jumlah laporan fasilitasi dan pembinaan untuk pengelolaan kebun raya daerah				1 Laporan	0,00	Kota Manado, Wenang, Bumi Beringin	DANA ALOKASI UMUM (DAU)	Memperkuat pembangunan sumber daya manusia (SDM), sains, teknologi, pendidikan, kesehatan, prestasi olahraga, kesetaraan gender, serta penguatan peran perempuan, pemuda (generasi milenial dan generasi Z), dan penyandang disabilitas.	-	Meningkatnya Pendayagunaan hasil Riset dan Inovasi Daerah oleh Stakeholder		0,00	BADAN PENELITIAN DAN PENGEMBANGAN
		[Meningkatnya pemanfaatan Inovasi daerah dalam pembangunan]	**Persentase Produk Inovasi yang Dimanfaatkan**	**60**	**0**	**0**	**40**	**90.030.975,50**	-	-	-	-	-	-	**0,00**	-
	5.05.03.1.02.0021	Fasilitasi dan pembinaan untuk penguatan kerjasama internasional														

NO	KODE	URUSAN / BIDANG URUSAN / PROGRAM / OUTCOME / KEGIATAN / SUB KEGIATAN	INDIKATOR PROGRAM / KEGIATAN / SUB KEGIATAN	TARGET AKHIR PERIODE RENSTRA OPD	REALISASI CAPAIAN RENJA OPD TAHUN 2024	PRAKIRAAN CAPAIAN TARGET RENJA OPD TAHUN 2025	CAPAIAN KINERJA DAN KERANGKA PENDANAAN						KELOMPOK SASARAN	PRAKIRAAN MAJU RENCANA TAHUN 2027		PERANGKAT DAERAH PENANGGUNG JAWAB
							TARGET 2026	PAGU INDIKATIF (Rp)	LOKASI	SUMBER DANA	PRIORITAS			TARGET	PAGU INDIKATIF (Rp)	
											NASIONAL	DAERAH				
1	2	3	4	5	6	7	8	9	10	11	12	13	14	15	16	17
			Jumlah laporan fasilitasi dan pembinaan untuk penguatan kerjasama internasional				1 Laporan	0,00	Kota Manado, Wenang, Bumi Beringin	DANA ALOKASI UMUM (DAU)	Memperkuat pembangunan sumber daya manusia (SDM), sains, teknologi, pendidikan, kesehatan, prestasi olahraga, kesetaraan gender, serta penguatan peran perempuan, pemuda (generasi milenial dan generasi Z), dan penyandang disabilitas.	-	Meningkatnya Pendayagunaan hasil Riset dan Inovasi Daerah oleh Stakeholder		0,00	BADAN PENELITIAN DAN PENGEMBANGAN
	5.05.03.1.02.0022	Fasilitasi dan pembinaan untuk penguatan kelembagaan Riset dan Inovasi di daerah														
			Jumlah laporan fasilitasi dan pembinaan untuk penguatan kelembagaan Riset dan Inovasi di daerah				1 Laporan	0,00	Kota Manado, Wenang, Bumi Beringin	DANA ALOKASI UMUM (DAU)	Memperkuat pembangunan sumber daya manusia (SDM), sains, teknologi, pendidikan, kesehatan, prestasi olahraga, kesetaraan gender, serta penguatan peran perempuan, pemuda (generasi milenial dan generasi Z), dan penyandang disabilitas.	-	Meningkatnya Pendayagunaan hasil Riset dan Inovasi Daerah oleh Stakeholder		0,00	BADAN PENELITIAN DAN PENGEMBANGAN
	5.05.03.1.02.0023	Fasilitasi dan pembinaan untuk penataan basis data Riset dan Inovasi														

NO	KODE	URUSAN / BIDANG URUSAN / PROGRAM / OUTCOME / KEGIATAN / SUB KEGIATAN	INDIKATOR PROGRAM / KEGIATAN / SUB KEGIATAN	TARGET AKHIR PERIODE RENSTRA OPD	REALISASI CAPAIAN RENJA OPD TAHUN 2024	PRAKIRAAN CAPAIAN TARGET RENJA OPD TAHUN 2025	CAPAIAN KINERJA DAN KERANGKA PENDANAAN						KELOMPOK SASARAN	PRAKIRAAN MAJU RENCANA TAHUN 2027		PERANGKAT DAERAH PENANGGUNG JAWAB
							TARGET 2026	PAGU INDIKATIF (Rp)	LOKASI	SUMBER DANA	PRIORITAS			TARGET	PAGU INDIKATIF (Rp)	
											NASIONAL	DAERAH				
1	2	3	4	5	6	7	8	9	10	11	12	13	14	15	16	17
			Jumlah laporan fasilitasi dan pembinaan untuk penataan basis data Riset dan Inovasi				1 Laporan	90.030.975,50	Kota Manado, Wenang, Bumi Beringin	DANA ALOKASI UMUM (DAU)	Memperkuat pembangunan sumber daya manusia (SDM), sains, teknologi, pendidikan, kesehatan, prestasi olahraga, kesetaraan gender, serta penguatan peran perempuan, pemuda (generasi milenial dan generasi Z), dan penyandang disabilitas.	-	Meningkatnya Pendayagunaan hasil Riset dan Inovasi Daerah oleh Stakeholder		0,00	BADAN PENELITIAN DAN PENGEMBANGAN
	5.05.03.1.02.0024	Fasilitasi dan pembinaan untuk inventarisasi, pengembangan, dan perlindungan pengetahuan dan/atau teknologi masyarakat														
			Jumlah laporan fasilitasi dan pembinaan untuk inventarisasi, pengembangan, dan perlindungan pengetahuan dan/atau teknologi masyarakat				1 Laporan	0,00	Kota Manado, Wenang, Bumi Beringin	DANA ALOKASI UMUM (DAU)	Memperkuat pembangunan sumber daya manusia (SDM), sains, teknologi, pendidikan, kesehatan, prestasi olahraga, kesetaraan gender, serta penguatan peran perempuan, pemuda (generasi milenial dan generasi Z), dan penyandang disabilitas.	-	Meningkatnya Pendayagunaan hasil Riset dan Inovasi Daerah oleh Stakeholder		0,00	BADAN PENELITIAN DAN PENGEMBANGAN
	5.05.03.1.02.0025	Fasilitasi dan pembinaan untuk peningkatan perlindungan dan pemanfaatan kekayaan intelektual														

NO	KODE	URUSAN / BIDANG URUSAN / PROGRAM / OUTCOME / KEGIATAN / SUB KEGIATAN	INDIKATOR PROGRAM / KEGIATAN / SUB KEGIATAN	TARGET AKHIR PERIODE RENSTRA OPD	REALISASI CAPAIAN RENJA OPD TAHUN 2024	PRAKIRAAN CAPAIAN TARGET RENJA OPD TAHUN 2025	CAPAIAN KINERJA DAN KERANGKA PENDANAAN						KELOMPOK SASARAN	PRAKIRAAN MAJU RENCANA TAHUN 2027		PERANGKAT DAERAH PENANGGUNG JAWAB
							TARGET 2026	PAGU INDIKATIF (Rp)	LOKASI	SUMBER DANA	PRIORITAS			TARGET	PAGU INDIKATIF (Rp)	
											NASIONAL	DAERAH				
1	2	3	4	5	6	7	8	9	10	11	12	13	14	15	16	17
			Jumlah laporan fasilitasi dan pembinaan untuk peningkatan perlindungan dan pemanfaatan kekayaan intelektual (pelatihan perlindungan KI, fasilitas perlindungan KI)				1 Laporan	0,00	Kota Manado, Wenang, Bumi Beringin	DANA ALOKASI UMUM (DAU)	Memperkuat pembangunan sumber daya manusia (SDM), sains, teknologi, pendidikan, kesehatan, prestasi olahraga, kesetaraan gender, serta penguatan peran perempuan, pemuda (generasi milenial dan generasi Z), dan penyandang disabilitas.	-	Meningkatnya Pendayagunaan hasil Riset dan Inovasi Daerah oleh Stakeholder		0,00	BADAN PENELITIAN DAN PENGEMBANGAN
	5.05.03.1.02.0026	Fasilitasi dan pembinaan untuk peningkatan difusi Inovasi														
			Jumlah laporan fasilitasi dan pembinaan untuk peningkatan difusi Inovasi				1 Laporan	0,00	Kota Manado, Wenang, Bumi Beringin	DANA ALOKASI UMUM (DAU)	Memperkuat pembangunan sumber daya manusia (SDM), sains, teknologi, pendidikan, kesehatan, prestasi olahraga, kesetaraan gender, serta penguatan peran perempuan, pemuda (generasi milenial dan generasi Z), dan penyandang disabilitas.	-	Meningkatnya Pendayagunaan hasil Riset dan Inovasi Daerah oleh Stakeholder		0,00	BADAN PENELITIAN DAN PENGEMBANGAN
	X	**NON URUSAN**						**5.570.128.525,70**							**5.728.300.000,00**	
	X.XX	**URUSAN PEMERINTAHAN BIDANG XX**						**5.570.128.525,70**							**5.728.300.000,00**	
1.	**X.XX.01**	**PROGRAM PENUNJANG URUSAN PEMERINTAHAN DAERAH PROVINSI**					**100 %**	**5.570.128.525,70**							**5.728.300.000,00**	
		-	**-**	**-**	**-**	**-**	**-**	**5.570.128.525,70**	-	-	-	-	-	-	**5.728.300.000,00**	-

NO	KODE	URUSAN / BIDANG URUSAN / PROGRAM / OUTCOME / KEGIATAN / SUB KEGIATAN	INDIKATOR PROGRAM / KEGIATAN / SUB KEGIATAN	TARGET AKHIR PERIODE RENSTRA OPD	REALISASI CAPAIAN RENJA OPD TAHUN 2024	PRAKIRAAN CAPAIAN TARGET RENJA OPD TAHUN 2025	CAPAIAN KINERJA DAN KERANGKA PENDANAAN						KELOMPOK SASARAN	PRAKIRAAN MAJU RENCANA TAHUN 2027		PERANGKAT DAERAH PENANGGUNG JAWAB
							TARGET 2026	PAGU INDIKATIF (Rp)	LOKASI	SUMBER DANA	PRIORITAS			TARGET	PAGU INDIKATIF (Rp)	
											NASIONAL	DAERAH				
1	2	3	4	5	6	7	8	9	10	11	12	13	14	15	16	17
	X.XX.01.1.01	Perencanaan, Penganggaran, dan Evaluasi Kinerja Perangkat Daerah	*Persentase Keterpaduan Perencanaan, Penganggaran dan Evaluasi Kinerja*	-			90 %	17.156.426,40			Memperkuat pembangunan sumber daya manusia (SDM), sains, teknologi, pendidikan, kesehatan, prestasi olahraga, kesetaraan gender, serta penguatan peran perempuan, pemuda (generasi milenial dan generasi Z), dan penyandang disabilitas.	-	Meningkatnya Pendayagunaan hasil Riset dan Inovasi Daerah oleh Stakeholder	-	19.500.000,00	BADAN PENELITIAN DAN PENGEMBANGAN
	X.XX.01.1.01.0001	Penyusunan Dokumen Perencanaan Perangkat Daerah														
			Jumlah Dokumen Perencanaan Perangkat Daerah				1 Dokumen	6.779.680,20	Kota Manado, Wenang, Bumi Beringin	PENDAPATAN ASLI DAERAH (PAD)	Memperkuat pembangunan sumber daya manusia (SDM), sains, teknologi, pendidikan, kesehatan, prestasi olahraga, kesetaraan gender, serta penguatan peran perempuan, pemuda (generasi milenial dan generasi Z), dan penyandang disabilitas.	-	Meningkatnya Pendayagunaan hasil Riset dan Inovasi Daerah oleh Stakeholder		7.000.000,00	BADAN PENELITIAN DAN PENGEMBANGAN
	X.XX.01.1.01.0006	Koordinasi dan Penyusunan Laporan Capaian Kinerja dan Ikhtisar Realisasi Kinerja SKPD														

NO	KODE	URUSAN / BIDANG URUSAN / PROGRAM / OUTCOME / KEGIATAN / SUB KEGIATAN	INDIKATOR PROGRAM / KEGIATAN / SUB KEGIATAN	TARGET AKHIR PERIODE RENSTRA OPD	REALISASI CAPAIAN RENJA OPD TAHUN 2024	PRAKIRAAN CAPAIAN TARGET RENJA OPD TAHUN 2025	CAPAIAN KINERJA DAN KERANGKA PENDANAAN						KELOMPOK SASARAN	PRAKIRAAN MAJU RENCANA TAHUN 2027		PERANGKAT DAERAH PENANGGUNG JAWAB
							TARGET 2026	PAGU INDIKATIF (Rp)	LOKASI	SUMBER DANA	PRIORITAS			TARGET	PAGU INDIKATIF (Rp)	
											NASIONAL	DAERAH				
1	2	3	4	5	6	7	8	9	10	11	12	13	14	15	16	17
			Jumlah Laporan Capaian Kinerja dan Ikhtisar Realisasi Kinerja SKPD dan Laporan Hasil Koordinasi Penyusunan Laporan Capaian Kinerja dan Ikhtisar Realisasi Kinerja SKPD				1 Laporan	5.697.807,60	Kota Manado, Wenang, Bumi Beringin	PENDAPATAN ASLI DAERAH (PAD)	Memperkuat pembangunan sumber daya manusia (SDM), sains, teknologi, pendidikan, kesehatan, prestasi olahraga, kesetaraan gender, serta penguatan peran perempuan, pemuda (generasi milenial dan generasi Z), dan penyandang disabilitas.	-	Meningkatnya Pendayagunaan hasil Riset dan Inovasi Daerah oleh Stakeholder		6.500.000,00	BADAN PENELITIAN DAN PENGEMBANGAN
	X.XX.01.1.01.0007	Evaluasi Kinerja Perangkat Daerah														
			Jumlah Laporan Evaluasi Kinerja Perangkat Daerah				1 Laporan	4.678.938,60	Kota Manado, Wenang, Bumi Beringin	PENDAPATAN ASLI DAERAH (PAD)	Memperkuat pembangunan sumber daya manusia (SDM), sains, teknologi, pendidikan, kesehatan, prestasi olahraga, kesetaraan gender, serta penguatan peran perempuan, pemuda (generasi milenial dan generasi Z), dan penyandang disabilitas.	-	Meningkatnya Pendayagunaan hasil Riset dan Inovasi Daerah oleh Stakeholder		6.000.000,00	BADAN PENELITIAN DAN PENGEMBANGAN

NO	KODE	URUSAN / BIDANG URUSAN / PROGRAM / OUTCOME / KEGIATAN / SUB KEGIATAN	INDIKATOR PROGRAM / KEGIATAN / SUB KEGIATAN	TARGET AKHIR PERIODE RENSTRA OPD	REALISASI CAPAIAN RENJA OPD TAHUN 2024	PRAKIRAAN CAPAIAN TARGET RENJA OPD TAHUN 2025	CAPAIAN KINERJA DAN KERANGKA PENDANAAN						KELOMPOK SASARAN	PRAKIRAAN MAJU RENCANA TAHUN 2027		PERANGKAT DAERAH PENANGGUNG JAWAB
							TARGET 2026	PAGU INDIKATIF (Rp)	LOKASI	SUMBER DANA	PRIORITAS			TARGET	PAGU INDIKATIF (Rp)	
											NASIONAL	DAERAH				
1	2	3	4	5	6	7	8	9	10	11	12	13	14	15	16	17
	X.XX.01.1.02	Administrasi Keuangan Perangkat Daerah	*Penyerapan Anggaran PD*	-			92 %	4.838.403.680,20			Memperkuat pembangunan sumber daya manusia (SDM), sains, teknologi, pendidikan, kesehatan, prestasi olahraga, kesetaraan gender, serta penguatan peran perempuan, pemuda (generasi milenial dan generasi Z), dan penyandang disabilitas.	-	Meningkatnya Pendayagunaan hasil Riset dan Inovasi Daerah oleh Stakeholder	-	4.923.500.000,00	BADAN PENELITIAN DAN PENGEMBANGAN
	X.XX.01.1.02.0001	Penyediaan Gaji dan Tunjangan ASN														
			Jumlah Orang yang Menerima Gaji dan Tunjangan ASN				31 Orang/ Bulan	4.812.830.923,00	Kota Manado, Wenang, Bumi Beringin	PENDAPATAN ASLI DAERAH (PAD), DANA ALOKASI UMUM (DAU)	Memperkuat pembangunan sumber daya manusia (SDM), sains, teknologi, pendidikan, kesehatan, prestasi olahraga, kesetaraan gender, serta penguatan peran perempuan, pemuda (generasi milenial dan generasi Z), dan penyandang disabilitas.	-	Meningkatnya Pendayagunaan hasil Riset dan Inovasi Daerah oleh Stakeholder		4.900.000.000,00	BADAN PENELITIAN DAN PENGEMBANGAN
	X.XX.01.1.02.0003	Pelaksanaan Penatausahaan dan Pengujian/Verifikasi Keuangan SKPD														

NO	KODE	URUSAN / BIDANG URUSAN / PROGRAM / OUTCOME / KEGIATAN / SUB KEGIATAN	INDIKATOR PROGRAM / KEGIATAN / SUB KEGIATAN	TARGET AKHIR PERIODE RENSTRA OPD	REALISASI CAPAIAN RENJA OPD TAHUN 2024	PRAKIRAAN CAPAIAN TARGET RENJA OPD TAHUN 2025	CAPAIAN KINERJA DAN KERANGKA PENDANAAN						KELOMPOK SASARAN	PRAKIRAAN MAJU RENCANA TAHUN 2027		PERANGKAT DAERAH PENANGGUNG JAWAB
							TARGET 2026	PAGU INDIKATIF (Rp)	LOKASI	SUMBER DANA	PRIORITAS			TARGET	PAGU INDIKATIF (Rp)	
											NASIONAL	DAERAH				
1	2	3	4	5	6	7	8	9	10	11	12	13	14	15	16	17
			Jumlah Dokumen Penatausahaan dan Pengujian/Verifikasi Keuangan SKPD				1 Dokumen	20.620.914,00	Kota Manado, Wenang, Bumi Beringin	PENDAPATAN ASLI DAERAH (PAD)	Memperkuat pembangunan sumber daya manusia (SDM), sains, teknologi, pendidikan, kesehatan, prestasi olahraga, kesetaraan gender, serta penguatan peran perempuan, pemuda (generasi milenial dan generasi Z), dan penyandang disabilitas.	-	Meningkatnya Pendayagunaan hasil Riset dan Inovasi Daerah oleh Stakeholder		19.000.000,00	BADAN PENELITIAN DAN PENGEMBANGAN
	X.XX.01.1.02.0005	Koordinasi dan Penyusunan Laporan Keuangan Akhir Tahun SKPD														
			Jumlah Laporan Keuangan Akhir Tahun SKPD dan Laporan Hasil Koordinasi Penyusunan Laporan Keuangan Akhir Tahun SKPD				1 Laporan	4.951.843,20	Kota Manado, Wenang, Bumi Beringin	PENDAPATAN ASLI DAERAH (PAD)	Memperkuat pembangunan sumber daya manusia (SDM), sains, teknologi, pendidikan, kesehatan, prestasi olahraga, kesetaraan gender, serta penguatan peran perempuan, pemuda (generasi milenial dan generasi Z), dan penyandang disabilitas.	-	Meningkatnya Pendayagunaan hasil Riset dan Inovasi Daerah oleh Stakeholder		4.500.000,00	BADAN PENELITIAN DAN PENGEMBANGAN

NO	KODE	URUSAN / BIDANG URUSAN / PROGRAM / OUTCOME / KEGIATAN / SUB KEGIATAN	INDIKATOR PROGRAM / KEGIATAN / SUB KEGIATAN	TARGET AKHIR PERIODE RENSTRA OPD	REALISASI CAPAIAN RENJA OPD TAHUN 2024	PRAKIRAAN CAPAIAN TARGET RENJA OPD TAHUN 2025	CAPAIAN KINERJA DAN KERANGKA PENDANAAN						KELOMPOK SASARAN	PRAKIRAAN MAJU RENCANA TAHUN 2027		PERANGKAT DAERAH PENANGGUNG JAWAB
							TARGET 2026	PAGU INDIKATIF (Rp)	LOKASI	SUMBER DANA	PRIORITAS			TARGET	PAGU INDIKATIF (Rp)	
											NASIONAL	DAERAH				
1	2	3	4	5	6	7	8	9	10	11	12	13	14	15	16	17
	X.XX.01.1.03	Administrasi Barang Milik Daerah pada Perangkat Daerah	*Pencatatan Aset terperinci yang Baik*	-			1 Dokumen	11.100.577,20			Memperkuat pembangunan sumber daya manusia (SDM), sains, teknologi, pendidikan, kesehatan, prestasi olahraga, kesetaraan gender, serta penguatan peran perempuan, pemuda (generasi milenial dan generasi Z), dan penyandang disabilitas.	-	Meningkatnya Pendayagunaan hasil Riset dan Inovasi Daerah oleh Stakeholder	-	11.000.000,00	BADAN PENELITIAN DAN PENGEMBANGAN
	X.XX.01.1.03.0006	Penatausahaan Barang Milik Daerah pada SKPD														
			Jumlah Laporan Penatausahaan Barang Milik Daerah pada SKPD				1 Laporan	11.100.577,20	Kota Manado, Wenang, Bumi Beringin	PENDAPATAN ASLI DAERAH (PAD)	Memperkuat pembangunan sumber daya manusia (SDM), sains, teknologi, pendidikan, kesehatan, prestasi olahraga, kesetaraan gender, serta penguatan peran perempuan, pemuda (generasi milenial dan generasi Z), dan penyandang disabilitas.	-	Meningkatnya Pendayagunaan hasil Riset dan Inovasi Daerah oleh Stakeholder		11.000.000,00	BADAN PENELITIAN DAN PENGEMBANGAN

NO	KODE	URUSAN / BIDANG URUSAN / PROGRAM / OUTCOME / KEGIATAN / SUB KEGIATAN	INDIKATOR PROGRAM / KEGIATAN / SUB KEGIATAN	TARGET AKHIR PERIODE RENSTRA OPD	REALISASI CAPAIAN RENJA OPD TAHUN 2024	PRAKIRAAN CAPAIAN TARGET RENJA OPD TAHUN 2025	CAPAIAN KINERJA DAN KERANGKA PENDANAAN						KELOMPOK SASARAN	PRAKIRAAN MAJU RENCANA TAHUN 2027		PERANGKAT DAERAH PENANGGUNG JAWAB
							TARGET 2026	PAGU INDIKATIF (Rp)	LOKASI	SUMBER DANA	PRIORITAS			TARGET	PAGU INDIKATIF (Rp)	
											NASIONAL	DAERAH				
1	2	3	4	5	6	7	8	9	10	11	12	13	14	15	16	17
	X.XX.01.1.05	Administrasi Kepegawaian Perangkat Daerah	*Cakupan Pelayanan Administrasi Kepegawaian*	-			12 Bulan	55.286.900,00			Memperkuat pembangunan sumber daya manusia (SDM), sains, teknologi, pendidikan, kesehatan, prestasi olahraga, kesetaraan gender, serta penguatan peran perempuan, pemuda (generasi milenial dan generasi Z), dan penyandang disabilitas.	-	Meningkatnya Pendayagunaan hasil Riset dan Inovasi Daerah oleh Stakeholder	-	57.000.000,00	BADAN PENELITIAN DAN PENGEMBANGAN
	X.XX.01.1.05.0002	Pengadaan Pakaian Dinas Beserta Atribut Kelengkapannya														
			Jumlah Paket Pakaian Dinas Beserta Atribut Kelengkapan				1 Paket	35.286.900,00	Kota Manado, Wenang, Bumi Beringin	PENDAPATAN ASLI DAERAH (PAD)	Memperkuat pembangunan sumber daya manusia (SDM), sains, teknologi, pendidikan, kesehatan, prestasi olahraga, kesetaraan gender, serta penguatan peran perempuan, pemuda (generasi milenial dan generasi Z), dan penyandang disabilitas.	-	Meningkatnya Pendayagunaan hasil Riset dan Inovasi Daerah oleh Stakeholder		35.000.000,00	BADAN PENELITIAN DAN PENGEMBANGAN
	X.XX.01.1.05.0009	Pendidikan dan Pelatihan Pegawai Berdasarkan Tugas dan Fungsi														

NO	KODE	URUSAN / BIDANG URUSAN / PROGRAM / OUTCOME / KEGIATAN / SUB KEGIATAN	INDIKATOR PROGRAM / KEGIATAN / SUB KEGIATAN	TARGET AKHIR PERIODE RENSTRA OPD	REALISASI CAPAIAN RENJA OPD TAHUN 2024	PRAKIRAAN CAPAIAN TARGET RENJA OPD TAHUN 2025	CAPAIAN KINERJA DAN KERANGKA PENDANAAN						KELOMPOK SASARAN	PRAKIRAAN MAJU RENCANA TAHUN 2027		PERANGKAT DAERAH PENANGGUNG JAWAB
							TARGET 2026	PAGU INDIKATIF (Rp)	LOKASI	SUMBER DANA	PRIORITAS			TARGET	PAGU INDIKATIF (Rp)	
											NASIONAL	DAERAH				
1	2	3	4	5	6	7	8	9	10	11	12	13	14	15	16	17
			Jumlah Pegawai Berdasarkan Tugas dan Fungsi yang Mengikuti Pendidikan dan Pelatihan				8 Orang	20.000.000,00	Kota Manado, Wenang, Bumi Beringin	PENDAPATAN ASLI DAERAH (PAD)	Memperkuat pembangunan sumber daya manusia (SDM), sains, teknologi, pendidikan, kesehatan, prestasi olahraga, kesetaraan gender, serta penguatan peran perempuan, pemuda (generasi milenial dan generasi Z), dan penyandang disabilitas.	-	Meningkatnya Pendayagunaan hasil Riset dan Inovasi Daerah oleh Stakeholder		22.000.000,00	BADAN PENELITIAN DAN PENGEMBANGAN
	X.XX.01.1.05.0010	Sosialisasi Peraturan Perundang-Undangan														
			Jumlah Orang yang Mengikuti Sosialisasi Peraturan Perundang-Undangan				1 Orang	0,00	Kota Manado, Wenang, Bumi Beringin	PENDAPATAN ASLI DAERAH (PAD)	Memperkuat pembangunan sumber daya manusia (SDM), sains, teknologi, pendidikan, kesehatan, prestasi olahraga, kesetaraan gender, serta penguatan peran perempuan, pemuda (generasi milenial dan generasi Z), dan penyandang disabilitas.	-	Meningkatnya Pendayagunaan hasil Riset dan Inovasi Daerah oleh Stakeholder		0,00	BADAN PENELITIAN DAN PENGEMBANGAN
	X.XX.01.1.05.0011	Bimbingan Teknis Implementasi Peraturan Perundang-Undangan														

NO	KODE	URUSAN / BIDANG URUSAN / PROGRAM / OUTCOME / KEGIATAN / SUB KEGIATAN	INDIKATOR PROGRAM / KEGIATAN / SUB KEGIATAN	TARGET AKHIR PERIODE RENSTRA OPD	REALISASI CAPAIAN RENJA OPD TAHUN 2024	PRAKIRAAN CAPAIAN TARGET RENJA OPD TAHUN 2025	CAPAIAN KINERJA DAN KERANGKA PENDANAAN						KELOMPOK SASARAN	PRAKIRAAN MAJU RENCANA TAHUN 2027		PERANGKAT DAERAH PENANGGUNG JAWAB
							TARGET 2026	PAGU INDIKATIF (Rp)	LOKASI	SUMBER DANA	PRIORITAS			TARGET	PAGU INDIKATIF (Rp)	
											NASIONAL	DAERAH				
1	2	3	4	5	6	7	8	9	10	11	12	13	14	15	16	17
			Jumlah Orang yang Mengikuti Bimbingan Teknis Implementasi Peraturan Perundang-Undangan				5 Orang	0,00	Kota Manado, Wenang, Bumi Beringin	PENDAPATAN ASLI DAERAH (PAD)	Memperkuat pembangunan sumber daya manusia (SDM), sains, teknologi, pendidikan, kesehatan, prestasi olahraga, kesetaraan gender, serta penguatan peran perempuan, pemuda (generasi milenial dan generasi Z), dan penyandang disabilitas.	-	Meningkatnya Pendayagunaan hasil Riset dan Inovasi Daerah oleh Stakeholder		0,00	BADAN PENELITIAN DAN PENGEMBANGAN
	X.XX.01.1.06	Administrasi Umum Perangkat Daerah	*Terselenggaranya Pelayanan Administrasi Umum PD*	-			12 Bulan	202.355.849,90			Memperkuat pembangunan sumber daya manusia (SDM), sains, teknologi, pendidikan, kesehatan, prestasi olahraga, kesetaraan gender, serta penguatan peran perempuan, pemuda (generasi milenial dan generasi Z), dan penyandang disabilitas.	-	Meningkatnya Pendayagunaan hasil Riset dan Inovasi Daerah oleh Stakeholder	-	199.300.000,00	BADAN PENELITIAN DAN PENGEMBANGAN
	X.XX.01.1.06.0001	Penyediaan Komponen Instalasi Listrik/Penerangan Bangunan Kantor														

NO	KODE	URUSAN / BIDANG URUSAN / PROGRAM / OUTCOME / KEGIATAN / SUB KEGIATAN	INDIKATOR PROGRAM / KEGIATAN / SUB KEGIATAN	TARGET AKHIR PERIODE RENSTRA OPD	REALISASI CAPAIAN RENJA OPD TAHUN 2024	PRAKIRAAN CAPAIAN TARGET RENJA OPD TAHUN 2025	CAPAIAN KINERJA DAN KERANGKA PENDANAAN						KELOMPOK SASARAN	PRAKIRAAN MAJU RENCANA TAHUN 2027		PERANGKAT DAERAH PENANGGUNG JAWAB
							TARGET 2026	PAGU INDIKATIF (Rp)	LOKASI	SUMBER DANA	PRIORITAS			TARGET	PAGU INDIKATIF (Rp)	
											NASIONAL	DAERAH				
1	2	3	4	5	6	7	8	9	10	11	12	13	14	15	16	17
			Jumlah Paket Komponen Instalasi Listrik/Penerangan Bangunan Kantor yang Disediakan				1 Paket	0,00	Kota Manado, Wenang, Bumi Beringin	PENDAPATAN ASLI DAERAH (PAD)	Memperkuat pembangunan sumber daya manusia (SDM), sains, teknologi, pendidikan, kesehatan, prestasi olahraga, kesetaraan gender, serta penguatan peran perempuan, pemuda (generasi milenial dan generasi Z), dan penyandang disabilitas.	-	Meningkatnya Pendayagunaan hasil Riset dan Inovasi Daerah oleh Stakeholder		3.300.000,00	BADAN PENELITIAN DAN PENGEMBANGAN
	X.XX.01.1.06.0002	Penyediaan Peralatan dan Perlengkapan Kantor														
			Jumlah Paket Peralatan dan Perlengkapan Kantor yang Disediakan				1 Paket	41.210.703,60	Kota Manado, Wenang, Bumi Beringin	PENDAPATAN ASLI DAERAH (PAD)	Memperkuat pembangunan sumber daya manusia (SDM), sains, teknologi, pendidikan, kesehatan, prestasi olahraga, kesetaraan gender, serta penguatan peran perempuan, pemuda (generasi milenial dan generasi Z), dan penyandang disabilitas.	-	Meningkatnya Pendayagunaan hasil Riset dan Inovasi Daerah oleh Stakeholder		13.000.000,00	BADAN PENELITIAN DAN PENGEMBANGAN
	X.XX.01.1.06.0003	Penyediaan Peralatan Rumah Tangga														

NO	KODE	URUSAN / BIDANG URUSAN / PROGRAM / OUTCOME / KEGIATAN / SUB KEGIATAN	INDIKATOR PROGRAM / KEGIATAN / SUB KEGIATAN	TARGET AKHIR PERIODE RENSTRA OPD	REALISASI CAPAIAN RENJA OPD TAHUN 2024	PRAKIRAAN CAPAIAN TARGET RENJA OPD TAHUN 2025	CAPAIAN KINERJA DAN KERANGKA PENDANAAN						KELOMPOK SASARAN	PRAKIRAAN MAJU RENCANA TAHUN 2027		PERANGKAT DAERAH PENANGGUNG JAWAB
							TARGET 2026	PAGU INDIKATIF (Rp)	LOKASI	SUMBER DANA	PRIORITAS			TARGET	PAGU INDIKATIF (Rp)	
											NASIONAL	DAERAH				
1	2	3	4	5	6	7	8	9	10	11	12	13	14	15	16	17
			Jumlah Paket Peralatan Rumah Tangga yang Disediakan				1 Paket	0,00	Kota Manado, Wenang, Bumi Beringin	PENDAPATAN ASLI DAERAH (PAD)	Memperkuat pembangunan sumber daya manusia (SDM), sains, teknologi, pendidikan, kesehatan, prestasi olahraga, kesetaraan gender, serta penguatan peran perempuan, pemuda (generasi milenial dan generasi Z), dan penyandang disabilitas.	-	Meningkatnya Pendayagunaan hasil Riset dan Inovasi Daerah oleh Stakeholder		13.000.000,00	BADAN PENELITIAN DAN PENGEMBANGAN
	X.XX.01.1.06.0007	Penyediaan Bahan/Material														
			Jumlah Paket Bahan/Material yang Disediakan				1 Paket	0,00	Kota Manado, Wenang, Bumi Beringin	PENDAPATAN ASLI DAERAH (PAD)	Memperkuat pembangunan sumber daya manusia (SDM), sains, teknologi, pendidikan, kesehatan, prestasi olahraga, kesetaraan gender, serta penguatan peran perempuan, pemuda (generasi milenial dan generasi Z), dan penyandang disabilitas.	-	Meningkatnya Pendayagunaan hasil Riset dan Inovasi Daerah oleh Stakeholder		0,00	BADAN PENELITIAN DAN PENGEMBANGAN
	X.XX.01.1.06.0009	Penyelenggaraan Rapat Koordinasi dan Konsultasi SKPD														

NO	KODE	URUSAN / BIDANG URUSAN / PROGRAM / OUTCOME / KEGIATAN / SUB KEGIATAN	INDIKATOR PROGRAM / KEGIATAN / SUB KEGIATAN	TARGET AKHIR PERIODE RENSTRA OPD	REALISASI CAPAIAN RENJA OPD TAHUN 2024	PRAKIRAAN CAPAIAN TARGET RENJA OPD TAHUN 2025	CAPAIAN KINERJA DAN KERANGKA PENDANAAN						KELOMPOK SASARAN	PRAKIRAAN MAJU RENCANA TAHUN 2027		PERANGKAT DAERAH PENANGGUNG JAWAB
							TARGET 2026	PAGU INDIKATIF (Rp)	LOKASI	SUMBER DANA	PRIORITAS			TARGET	PAGU INDIKATIF (Rp)	
											NASIONAL	DAERAH				
1	2	3	4	5	6	7	8	9	10	11	12	13	14	15	16	17
			Jumlah Laporan Penyelenggaraan Rapat Koordinasi dan Konsultasi SKPD				1 Laporan	161.145.146,30	Kota Manado, Wenang, Bumi Beringin	PENDAPATAN ASLI DAERAH (PAD)	Memperkuat pembangunan sumber daya manusia (SDM), sains, teknologi, pendidikan, kesehatan, prestasi olahraga, kesetaraan gender, serta penguatan peran perempuan, pemuda (generasi milenial dan generasi Z), dan penyandang disabilitas.	-	Meningkatnya Pendayagunaan hasil Riset dan Inovasi Daerah oleh Stakeholder		170.000.000,00	BADAN PENELITIAN DAN PENGEMBANGAN
	X.XX.01.1.06.0010	Penatausahaan Arsip Dinamis pada SKPD														
			Jumlah Dokumen Penatausahaan Arsip Dinamis pada SKPD				1 Dokumen	0,00	Kota Manado, Wenang, Bumi Beringin	PENDAPATAN ASLI DAERAH (PAD)	Memperkuat pembangunan sumber daya manusia (SDM), sains, teknologi, pendidikan, kesehatan, prestasi olahraga, kesetaraan gender, serta penguatan peran perempuan, pemuda (generasi milenial dan generasi Z), dan penyandang disabilitas.	-	Meningkatnya Pendayagunaan hasil Riset dan Inovasi Daerah oleh Stakeholder		0,00	BADAN PENELITIAN DAN PENGEMBANGAN
	X.XX.01.1.06.0011	Dukungan Pelaksanaan Sistem Pemerintahan Berbasis Elektronik pada SKPD														

NO	KODE	URUSAN / BIDANG URUSAN / PROGRAM / OUTCOME / KEGIATAN / SUB KEGIATAN	INDIKATOR PROGRAM / KEGIATAN / SUB KEGIATAN	TARGET AKHIR PERIODE RENSTRA OPD	REALISASI CAPAIAN RENJA OPD TAHUN 2024	PRAKIRAAN CAPAIAN TARGET RENJA OPD TAHUN 2025	CAPAIAN KINERJA DAN KERANGKA PENDANAAN						KELOMPOK SASARAN	PRAKIRAAN MAJU RENCANA TAHUN 2027		PERANGKAT DAERAH PENANGGUNG JAWAB
							TARGET 2026	PAGU INDIKATIF (Rp)	LOKASI	SUMBER DANA	PRIORITAS			TARGET	PAGU INDIKATIF (Rp)	
											NASIONAL	DAERAH				
1	2	3	4	5	6	7	8	9	10	11	12	13	14	15	16	17
			Jumlah Dokumen Dukungan Pelaksanaan Sistem Pemerintahan Berbasis Elektronik pada SKPD				1 Dokumen	0,00	Kota Manado, Wenang, Bumi Beringin	PENDAPATAN ASLI DAERAH (PAD)	Memperkuat pembangunan sumber daya manusia (SDM), sains, teknologi, pendidikan, kesehatan, prestasi olahraga, kesetaraan gender, serta penguatan peran perempuan, pemuda (generasi milenial dan generasi Z), dan penyandang disabilitas.	-	Meningkatnya Pendayagunaan hasil Riset dan Inovasi Daerah oleh Stakeholder		0,00	BADAN PENELITIAN DAN PENGEMBANGAN
	X.XX.01.1.07	Pengadaan Barang Milik Daerah Penunjang Urusan Pemerintah Daerah	*Persentase Realisasi Pengadaan BMD*	-			92 %	42.130.050,00			Memperkuat pembangunan sumber daya manusia (SDM), sains, teknologi, pendidikan, kesehatan, prestasi olahraga, kesetaraan gender, serta penguatan peran perempuan, pemuda (generasi milenial dan generasi Z), dan penyandang disabilitas.	-	Meningkatnya Pendayagunaan hasil Riset dan Inovasi Daerah oleh Stakeholder	-	77.000.000,00	BADAN PENELITIAN DAN PENGEMBANGAN
	X.XX.01.1.07.0001	Pengadaan Kendaraan Perorangan Dinas atau Kendaraan Dinas Jabatan														

NO	KODE	URUSAN / BIDANG URUSAN / PROGRAM / OUTCOME / KEGIATAN / SUB KEGIATAN	INDIKATOR PROGRAM / KEGIATAN / SUB KEGIATAN	TARGET AKHIR PERIODE RENSTRA OPD	REALISASI CAPAIAN RENJA OPD TAHUN 2024	PRAKIRAAN CAPAIAN TARGET RENJA OPD TAHUN 2025	CAPAIAN KINERJA DAN KERANGKA PENDANAAN						KELOMPOK SASARAN	PRAKIRAAN MAJU RENCANA TAHUN 2027		PERANGKAT DAERAH PENANGGUNG JAWAB
							TARGET 2026	PAGU INDIKATIF (Rp)	LOKASI	SUMBER DANA	PRIORITAS			TARGET	PAGU INDIKATIF (Rp)	
											NASIONAL	DAERAH				
1	2	3	4	5	6	7	8	9	10	11	12	13	14	15	16	17
			Jumlah Unit Kendaraan Perorangan Dinas atau Kendaraan Dinas Jabatan yang Disediakan				1 Unit	0,00	Kota Manado, Wenang, Bumi Beringin	DANA ALOKASI UMUM (DAU)	Memperkuat pembangunan sumber daya manusia (SDM), sains, teknologi, pendidikan, kesehatan, prestasi olahraga, kesetaraan gender, serta penguatan peran perempuan, pemuda (generasi milenial dan generasi Z), dan penyandang disabilitas.	-	Meningkatnya Pendayagunaan hasil Riset dan Inovasi Daerah oleh Stakeholder		0,00	BADAN PENELITIAN DAN PENGEMBANGAN
	X.XX.01.1.07.0002	Pengadaan Kendaraan Dinas Operasional atau Lapangan														
			Jumlah Unit Kendaraan Dinas Operasional atau Lapangan yang Disediakan				1 Unit	0,00	Kota Manado, Wenang, Bumi Beringin	DANA ALOKASI UMUM (DAU)	Memperkuat pembangunan sumber daya manusia (SDM), sains, teknologi, pendidikan, kesehatan, prestasi olahraga, kesetaraan gender, serta penguatan peran perempuan, pemuda (generasi milenial dan generasi Z), dan penyandang disabilitas.	-	Meningkatnya Pendayagunaan hasil Riset dan Inovasi Daerah oleh Stakeholder		0,00	BADAN PENELITIAN DAN PENGEMBANGAN
	X.XX.01.1.07.0005	Pengadaan Mebel														

NO	KODE	URUSAN / BIDANG URUSAN / PROGRAM / OUTCOME / KEGIATAN / SUB KEGIATAN	INDIKATOR PROGRAM / KEGIATAN / SUB KEGIATAN	TARGET AKHIR PERIODE RENSTRA OPD	REALISASI CAPAIAN RENJA OPD TAHUN 2024	PRAKIRAAN CAPAIAN TARGET RENJA OPD TAHUN 2025	CAPAIAN KINERJA DAN KERANGKA PENDANAAN						KELOMPOK SASARAN	PRAKIRAAN MAJU RENCANA TAHUN 2027		PERANGKAT DAERAH PENANGGUNG JAWAB
							TARGET 2026	PAGU INDIKATIF (Rp)	LOKASI	SUMBER DANA	PRIORITAS			TARGET	PAGU INDIKATIF (Rp)	
											NASIONAL	DAERAH				
1	2	3	4	5	6	7	8	9	10	11	12	13	14	15	16	17
			Jumlah Paket Mebel yang Disediakan				1 Paket	34.831.800,00	Kota Manado, Wenang, Bumi Beringin	DANA ALOKASI UMUM (DAU)	Memperkuat pembangunan sumber daya manusia (SDM), sains, teknologi, pendidikan, kesehatan, prestasi olahraga, kesetaraan gender, serta penguatan peran perempuan, pemuda (generasi milenial dan generasi Z), dan penyandang disabilitas.	-	Meningkatnya Pendayagunaan hasil Riset dan Inovasi Daerah oleh Stakeholder		11.000.000,00	BADAN PENELITIAN DAN PENGEMBANGAN
	X.XX.01.1.07.0006	Pengadaan Peralatan dan Mesin Lainnya														
			Jumlah Unit Peralatan dan Mesin Lainnya yang Disediakan				1 Unit	0,00	Kota Manado, Wenang, Bumi Beringin	DANA ALOKASI UMUM (DAU)	Memperkuat pembangunan sumber daya manusia (SDM), sains, teknologi, pendidikan, kesehatan, prestasi olahraga, kesetaraan gender, serta penguatan peran perempuan, pemuda (generasi milenial dan generasi Z), dan penyandang disabilitas.	-	Meningkatnya Pendayagunaan hasil Riset dan Inovasi Daerah oleh Stakeholder		33.000.000,00	BADAN PENELITIAN DAN PENGEMBANGAN
	X.XX.01.1.07.0007	Pengadaan Aset Tetap Lainnya														

NO	KODE	URUSAN / BIDANG URUSAN / PROGRAM / OUTCOME / KEGIATAN / SUB KEGIATAN	INDIKATOR PROGRAM / KEGIATAN / SUB KEGIATAN	TARGET AKHIR PERIODE RENSTRA OPD	REALISASI CAPAIAN RENJA OPD TAHUN 2024	PRAKIRAAN CAPAIAN TARGET RENJA OPD TAHUN 2025	CAPAIAN KINERJA DAN KERANGKA PENDANAAN						KELOMPOK SASARAN	PRAKIRAAN MAJU RENCANA TAHUN 2027		PERANGKAT DAERAH PENANGGUNG JAWAB
							TARGET 2026	PAGU INDIKATIF (Rp)	LOKASI	SUMBER DANA	PRIORITAS			TARGET	PAGU INDIKATIF (Rp)	
											NASIONAL	DAERAH				
1	2	3	4	5	6	7	8	9	10	11	12	13	14	15	16	17
			Jumlah Unit Aset Tetap Lainnya yang Disediakan				1 Unit	0,00	Kota Manado, Wenang, Bumi Beringin	DANA ALOKASI UMUM (DAU)	Memperkuat pembangunan sumber daya manusia (SDM), sains, teknologi, pendidikan, kesehatan, prestasi olahraga, kesetaraan gender, serta penguatan peran perempuan, pemuda (generasi milenial dan generasi Z), dan penyandang disabilitas.	-	Meningkatnya Pendayagunaan hasil Riset dan Inovasi Daerah oleh Stakeholder		0,00	BADAN PENELITIAN DAN PENGEMBANGAN
	X.XX.01.1.07.0008	Pengadaan Aset Tak Berwujud														
			Jumlah Unit Aset Tak Berwujud yang Disediakan				1 Unit	0,00	Kota Manado, Wenang, Bumi Beringin	DANA ALOKASI UMUM (DAU)	Memperkuat pembangunan sumber daya manusia (SDM), sains, teknologi, pendidikan, kesehatan, prestasi olahraga, kesetaraan gender, serta penguatan peran perempuan, pemuda (generasi milenial dan generasi Z), dan penyandang disabilitas.	-	Meningkatnya Pendayagunaan hasil Riset dan Inovasi Daerah oleh Stakeholder		0,00	BADAN PENELITIAN DAN PENGEMBANGAN
	X.XX.01.1.07.0009	Pengadaan Gedung Kantor atau Bangunan Lainnya														

NO	KODE	URUSAN / BIDANG URUSAN / PROGRAM / OUTCOME / KEGIATAN / SUB KEGIATAN	INDIKATOR PROGRAM / KEGIATAN / SUB KEGIATAN	TARGET AKHIR PERIODE RENSTRA OPD	REALISASI CAPAIAN RENJA OPD TAHUN 2024	PRAKIRAAN CAPAIAN TARGET RENJA OPD TAHUN 2025	CAPAIAN KINERJA DAN KERANGKA PENDANAAN						KELOMPOK SASARAN	PRAKIRAAN MAJU RENCANA TAHUN 2027		PERANGKAT DAERAH PENANGGUNG JAWAB
							TARGET 2026	PAGU INDIKATIF (Rp)	LOKASI	SUMBER DANA	PRIORITAS			TARGET	PAGU INDIKATIF (Rp)	
											NASIONAL	DAERAH				
1	2	3	4	5	6	7	8	9	10	11	12	13	14	15	16	17
			Jumlah Unit Gedung Kantor atau Bangunan Lainnya yang Disediakan				1 Unit	0,00	Kota Manado, Wenang, Bumi Beringin	DANA ALOKASI UMUM (DAU)	Memperkuat pembangunan sumber daya manusia (SDM), sains, teknologi, pendidikan, kesehatan, prestasi olahraga, kesetaraan gender, serta penguatan peran perempuan, pemuda (generasi milenial dan generasi Z), dan penyandang disabilitas.	-	Meningkatnya Pendayagunaan hasil Riset dan Inovasi Daerah oleh Stakeholder		0,00	BADAN PENELITIAN DAN PENGEMBANGAN
	X.XX.01.1.07.0010	Pengadaan Sarana dan Prasarana Gedung Kantor atau Bangunan Lainnya														
			Jumlah Unit Sarana dan Prasarana Gedung Kantor atau Bangunan Lainnya yang Disediakan				1 Unit	0,00	Kota Manado, Wenang, Bumi Beringin	DANA ALOKASI UMUM (DAU)	Memperkuat pembangunan sumber daya manusia (SDM), sains, teknologi, pendidikan, kesehatan, prestasi olahraga, kesetaraan gender, serta penguatan peran perempuan, pemuda (generasi milenial dan generasi Z), dan penyandang disabilitas.	-	Meningkatnya Pendayagunaan hasil Riset dan Inovasi Daerah oleh Stakeholder		0,00	BADAN PENELITIAN DAN PENGEMBANGAN
	X.XX.01.1.07.0011	Pengadaan Sarana dan Prasarana Pendukung Gedung Kantor atau Bangunan Lainnya														

NO	KODE	URUSAN / BIDANG URUSAN / PROGRAM / OUTCOME / KEGIATAN / SUB KEGIATAN	INDIKATOR PROGRAM / KEGIATAN / SUB KEGIATAN	TARGET AKHIR PERIODE RENSTRA OPD	REALISASI CAPAIAN RENJA OPD TAHUN 2024	PRAKIRAAN CAPAIAN TARGET RENJA OPD TAHUN 2025	CAPAIAN KINERJA DAN KERANGKA PENDANAAN						KELOMPOK SASARAN	PRAKIRAAN MAJU RENCANA TAHUN 2027		PERANGKAT DAERAH PENANGGUNG JAWAB
							TARGET 2026	PAGU INDIKATIF (Rp)	LOKASI	SUMBER DANA	PRIORITAS			TARGET	PAGU INDIKATIF (Rp)	
											NASIONAL	DAERAH				
1	2	3	4	5	6	7	8	9	10	11	12	13	14	15	16	17
			Jumlah Unit Sarana dan Prasarana Pendukung Gedung Kantor atau Bangunan Lainnya yang Disediakan				1 Unit	7.298.250,00	Kota Manado, Wenang, Bumi Beringin	DANA ALOKASI UMUM (DAU)	Memperkuat pembangunan sumber daya manusia (SDM), sains, teknologi, pendidikan, kesehatan, prestasi olahraga, kesetaraan gender, serta penguatan peran perempuan, pemuda (generasi milenial dan generasi Z), dan penyandang disabilitas.	-	Meningkatnya Pendayagunaan hasil Riset dan Inovasi Daerah oleh Stakeholder		33.000.000,00	BADAN PENELITIAN DAN PENGEMBANGAN
	X.XX.01.1.08	Penyediaan Jasa Penunjang Urusan Pemerintahan Daerah	*Terselenggaranya Pelayanan Jasa Penunjang Urusan Pemerintahan Daerah*	-			12 Bulan	263.979.085,20			Memperkuat pembangunan sumber daya manusia (SDM), sains, teknologi, pendidikan, kesehatan, prestasi olahraga, kesetaraan gender, serta penguatan peran perempuan, pemuda (generasi milenial dan generasi Z), dan penyandang disabilitas.	-	Meningkatnya Pendayagunaan hasil Riset dan Inovasi Daerah oleh Stakeholder	-	290.000.000,00	BADAN PENELITIAN DAN PENGEMBANGAN
	X.XX.01.1.08.0002	Penyediaan Jasa Komunikasi, Sumber Daya Air dan Listrik														

NO	KODE	URUSAN / BIDANG URUSAN / PROGRAM / OUTCOME / KEGIATAN / SUB KEGIATAN	INDIKATOR PROGRAM / KEGIATAN / SUB KEGIATAN	TARGET AKHIR PERIODE RENSTRA OPD	REALISASI CAPAIAN RENJA OPD TAHUN 2024	PRAKIRAAN CAPAIAN TARGET RENJA OPD TAHUN 2025	CAPAIAN KINERJA DAN KERANGKA PENDANAAN						KELOMPOK SASARAN	PRAKIRAAN MAJU RENCANA TAHUN 2027		PERANGKAT DAERAH PENANGGUNG JAWAB
							TARGET 2026	PAGU INDIKATIF (Rp)	LOKASI	SUMBER DANA	PRIORITAS			TARGET	PAGU INDIKATIF (Rp)	
											NASIONAL	DAERAH				
1	2	3	4	5	6	7	8	9	10	11	12	13	14	15	16	17
			Jumlah Laporan Penyediaan Jasa Komunikasi, Sumber Daya Air dan Listrik yang Disediakan				1 Laporan	84.000.000,00	Kota Manado, Wenang, Bumi Beringin	PENDAPATAN ASLI DAERAH (PAD)	Memperkuat pembangunan sumber daya manusia (SDM), sains, teknologi, pendidikan, kesehatan, prestasi olahraga, kesetaraan gender, serta penguatan peran perempuan, pemuda (generasi milenial dan generasi Z), dan penyandang disabilitas.	-	Meningkatnya Pendayagunaan hasil Riset dan Inovasi Daerah oleh Stakeholder		100.000.000,00	BADAN PENELITIAN DAN PENGEMBANGAN
	X.XX.01.1.08.0003	Penyediaan Jasa Peralatan dan Perlengkapan Kantor														
			Jumlah Laporan Penyediaan Jasa Peralatan dan Perlengkapan Kantor yang Disediakan				1 Laporan	0,00	Kota Manado, Wenang, Bumi Beringin	PENDAPATAN ASLI DAERAH (PAD)	Memperkuat pembangunan sumber daya manusia (SDM), sains, teknologi, pendidikan, kesehatan, prestasi olahraga, kesetaraan gender, serta penguatan peran perempuan, pemuda (generasi milenial dan generasi Z), dan penyandang disabilitas.	-	Meningkatnya Pendayagunaan hasil Riset dan Inovasi Daerah oleh Stakeholder		0,00	BADAN PENELITIAN DAN PENGEMBANGAN
	X.XX.01.1.08.0004	Penyediaan Jasa Pelayanan Umum Kantor														

NO	KODE	URUSAN / BIDANG URUSAN / PROGRAM / OUTCOME / KEGIATAN / SUB KEGIATAN	INDIKATOR PROGRAM / KEGIATAN / SUB KEGIATAN	TARGET AKHIR PERIODE RENSTRA OPD	REALISASI CAPAIAN RENJA OPD TAHUN 2024	PRAKIRAAN CAPAIAN TARGET RENJA OPD TAHUN 2025	CAPAIAN KINERJA DAN KERANGKA PENDANAAN						KELOMPOK SASARAN	PRAKIRAAN MAJU RENCANA TAHUN 2027		PERANGKAT DAERAH PENANGGUNG JAWAB
							TARGET 2026	PAGU INDIKATIF (Rp)	LOKASI	SUMBER DANA	PRIORITAS			TARGET	PAGU INDIKATIF (Rp)	
											NASIONAL	DAERAH				
1	2	3	4	5	6	7	8	9	10	11	12	13	14	15	16	17
			Jumlah Laporan Penyediaan Jasa Pelayanan Umum Kantor yang Disediakan				1 Laporan	179.979.085,20	Kota Manado, Wenang, Bumi Beringin	PENDAPATAN ASLI DAERAH (PAD)	Memperkuat pembangunan sumber daya manusia (SDM), sains, teknologi, pendidikan, kesehatan, prestasi olahraga, kesetaraan gender, serta penguatan peran perempuan, pemuda (generasi milenial dan generasi Z), dan penyandang disabilitas.	-	Meningkatnya Pendayagunaan hasil Riset dan Inovasi Daerah oleh Stakeholder		190.000.000,00	BADAN PENELITIAN DAN PENGEMBANGAN
	X.XX.01.1.09	Pemeliharaan Barang Milik Daerah Penunjang Urusan Pemerintahan Daerah	*Persentase Barang Milik Daerah PD dalam Kondisi Baik*	-			90 %	139.715.956,80			Memperkuat pembangunan sumber daya manusia (SDM), sains, teknologi, pendidikan, kesehatan, prestasi olahraga, kesetaraan gender, serta penguatan peran perempuan, pemuda (generasi milenial dan generasi Z), dan penyandang disabilitas.	-	Meningkatnya Pendayagunaan hasil Riset dan Inovasi Daerah oleh Stakeholder	-	151.000.000,00	BADAN PENELITIAN DAN PENGEMBANGAN
	X.XX.01.1.09.0001	Penyediaan Jasa Pemeliharaan, Biaya Pemeliharaan dan Pajak Kendaraan Perorangan Dinas atau Kendaraan Dinas Jabatan														

NO	KODE	URUSAN / BIDANG URUSAN / PROGRAM / OUTCOME / KEGIATAN / SUB KEGIATAN	INDIKATOR PROGRAM / KEGIATAN / SUB KEGIATAN	TARGET AKHIR PERIODE RENSTRA OPD	REALISASI CAPAIAN RENJA OPD TAHUN 2024	PRAKIRAAN CAPAIAN TARGET RENJA OPD TAHUN 2025	CAPAIAN KINERJA DAN KERANGKA PENDANAAN						KELOMPOK SASARAN	PRAKIRAAN MAJU RENCANA TAHUN 2027		PERANGKAT DAERAH PENANGGUNG JAWAB
							TARGET 2026	PAGU INDIKATIF (Rp)	LOKASI	SUMBER DANA	PRIORITAS			TARGET	PAGU INDIKATIF (Rp)	
											NASIONAL	DAERAH				
1	2	3	4	5	6	7	8	9	10	11	12	13	14	15	16	17
			Jumlah Kendaraan Perorangan Dinas atau Kendaraan Dinas Jabatan yang Dipelihara dan Dibayarkan Pajaknya				3 Unit	119.673.796,80	Kota Manado, Wenang, Bumi Beringin	DANA ALOKASI UMUM (DAU)	Memperkuat pembangunan sumber daya manusia (SDM), sains, teknologi, pendidikan, kesehatan, prestasi olahraga, kesetaraan gender, serta penguatan peran perempuan, pemuda (generasi milenial dan generasi Z), dan penyandang disabilitas.	-	Meningkatnya Pendayagunaan hasil Riset dan Inovasi Daerah oleh Stakeholder		130.000.000,00	BADAN PENELITIAN DAN PENGEMBANGAN
	X.XX.01.1.09.0002	Penyediaan Jasa Pemeliharaan, Biaya Pemeliharaan, Pajak dan Perizinan Kendaraan Dinas Operasional atau Lapangan														
			Jumlah Kendaraan Dinas Operasional atau Lapangan yang Dipelihara dan Dibayarkan Pajak dan Perizinannya				1 Unit	0,00	Kota Manado, Wenang, Bumi Beringin	DANA ALOKASI UMUM (DAU)	Memperkuat pembangunan sumber daya manusia (SDM), sains, teknologi, pendidikan, kesehatan, prestasi olahraga, kesetaraan gender, serta penguatan peran perempuan, pemuda (generasi milenial dan generasi Z), dan penyandang disabilitas.	-	Meningkatnya Pendayagunaan hasil Riset dan Inovasi Daerah oleh Stakeholder		0,00	BADAN PENELITIAN DAN PENGEMBANGAN
	X.XX.01.1.09.0009	Pemeliharaan/Rehabilitasi Gedung Kantor dan Bangunan Lainnya														

NO	KODE	URUSAN / BIDANG URUSAN / PROGRAM / OUTCOME / KEGIATAN / SUB KEGIATAN	INDIKATOR PROGRAM / KEGIATAN / SUB KEGIATAN	TARGET AKHIR PERIODE RENSTRA OPD	REALISASI CAPAIAN RENJA OPD TAHUN 2024	PRAKIRAAN CAPAIAN TARGET RENJA OPD TAHUN 2025	CAPAIAN KINERJA DAN KERANGKA PENDANAAN						KELOMPOK SASARAN	PRAKIRAAN MAJU RENCANA TAHUN 2027		PERANGKAT DAERAH PENANGGUNG JAWAB
							TARGET 2026	PAGU INDIKATIF (Rp)	LOKASI	SUMBER DANA	PRIORITAS			TARGET	PAGU INDIKATIF (Rp)	
											NASIONAL	DAERAH				
1	2	3	4	5	6	7	8	9	10	11	12	13	14	15	16	17
			Jumlah Gedung Kantor dan Bangunan Lainnya yang Dipelihara/Direhabilitasi				1 Unit	20.042.160,00	Kota Manado, Wenang, Bumi Beringin	DANA ALOKASI UMUM (DAU)	Memperkuat pembangunan sumber daya manusia (SDM), sains, teknologi, pendidikan, kesehatan, prestasi olahraga, kesetaraan gender, serta penguatan peran perempuan, pemuda (generasi milenial dan generasi Z), dan penyandang disabilitas.	-	Meningkatnya Pendayagunaan hasil Riset dan Inovasi Daerah oleh Stakeholder		21.000.000,00	BADAN PENELITIAN DAN PENGEMBANGAN
	X.XX.01.1.09.0010	Pemeliharaan/Rehabilitasi Sarana dan Prasarana Gedung Kantor atau Bangunan Lainnya														
			Jumlah Sarana dan Prasarana Gedung Kantor atau Bangunan Lainnya yang Dipelihara/Direhabilitasi				1 Unit	0,00	Kota Manado, Wenang, Bumi Beringin	DANA ALOKASI UMUM (DAU)	Memperkuat pembangunan sumber daya manusia (SDM), sains, teknologi, pendidikan, kesehatan, prestasi olahraga, kesetaraan gender, serta penguatan peran perempuan, pemuda (generasi milenial dan generasi Z), dan penyandang disabilitas.	-	Meningkatnya Pendayagunaan hasil Riset dan Inovasi Daerah oleh Stakeholder		0,00	BADAN PENELITIAN DAN PENGEMBANGAN
	X.XX.01.1.09.0011	Pemeliharaan/Rehabilitasi Sarana dan Prasarana Pendukung Gedung Kantor atau Bangunan Lainnya														

NO	KODE	URUSAN / BIDANG URUSAN / PROGRAM / OUTCOME / KEGIATAN / SUB KEGIATAN	INDIKATOR PROGRAM / KEGIATAN / SUB KEGIATAN	TARGET AKHIR PERIODE RENSTRA OPD	REALISASI CAPAIAN RENJA OPD TAHUN 2024	PRAKIRAAN CAPAIAN TARGET RENJA OPD TAHUN 2025	CAPAIAN KINERJA DAN KERANGKA PENDANAAN						KELOMPOK SASARAN	PRAKIRAAN MAJU RENCANA TAHUN 2027		PERANGKAT DAERAH PENANGGUNG JAWAB
							TARGET 2026	PAGU INDIKATIF (Rp)	LOKASI	SUMBER DANA	PRIORITAS			TARGET	PAGU INDIKATIF (Rp)	
											NASIONAL	DAERAH				
1	2	3	4	5	6	7	8	9	10	11	12	13	14	15	16	17
			Jumlah Sarana dan Prasarana Pendukung Gedung Kantor atau Bangunan Lainnya yang Dipelihara/Direhabilitasi				1 Unit	0,00	Kota Manado, Wenang, Bumi Beringin	DANA ALOKASI UMUM (DAU)	Memperkuat pembangunan sumber daya manusia (SDM), sains, teknologi, pendidikan, kesehatan, prestasi olahraga, kesetaraan gender, serta penguatan peran perempuan, pemuda (generasi milenial dan generasi Z), dan penyandang disabilitas.	-	Meningkatnya Pendayagunaan hasil Riset dan Inovasi Daerah oleh Stakeholder		0,00	BADAN PENELITIAN DAN PENGEMBANGAN
		BADAN PENGELOLA PERBATASAN						**6.522.668.386,00**							**6.939.929.155,00**	
	5	**UNSUR PENUNJANG URUSAN PEMERINTAHAN**						**603.309.492,00**							**597.350.893,00**	
	5.04	**PENDIDIKAN DAN PELATIHAN**						**34.595.000,00**							**35.000.000,00**	
1.	**5.04.01**	**PROGRAM PENUNJANG URUSAN PEMERINTAHAN DAERAH PROVINSI**					**-**	**34.595.000,00**							**35.000.000,00**	
	5.04.01.1.05	Administrasi Kepegawaian Perangkat Daerah	*Cakupan Pelayanan Administrasi Kepegawaian*	-			100 %	34.595.000,00			Melanjutkan pengembangan infrastruktur dan meningkatkan lapangan kerja yang berkualitas, mendorong kewirausahaan, mengembangkan industri kreatif serta mengembangkan agromaritim industri di sentra produksi melalui peran aktif koperasi.	2. Peningkatan Kesehatan dan Kesejahteraan Sosial	Badan Pengelola Perbatasan Daerah Provinsi Sulut	-	35.000.000,00	BADAN PENGELOLA PERBATASAN

NO	KODE	URUSAN / BIDANG URUSAN / PROGRAM / OUTCOME / KEGIATAN / SUB KEGIATAN	INDIKATOR PROGRAM / KEGIATAN / SUB KEGIATAN	TARGET AKHIR PERIODE RENSTRA OPD	REALISASI CAPAIAN RENJA OPD TAHUN 2024	PRAKIRAAN CAPAIAN TARGET RENJA OPD TAHUN 2025	CAPAIAN KINERJA DAN KERANGKA PENDANAAN						KELOMPOK SASARAN	PRAKIRAAN MAJU RENCANA TAHUN 2027		PERANGKAT DAERAH PENANGGUNG JAWAB
							TARGET 2026	PAGU INDIKATIF (Rp)	LOKASI	SUMBER DANA	PRIORITAS			TARGET	PAGU INDIKATIF (Rp)	
											NASIONAL	DAERAH				
1	2	3	4	5	6	7	8	9	10	11	12	13	14	15	16	17
	5.04.01.1.05.0002	Pengadaan Pakaian Dinas Beserta Atribut Kelengkapannya														
			Jumlah Paket Pakaian Dinas Beserta Atribut Kelengkapan				37 Paket	34.595.000,00	Kota Manado, Wanea, Tingkulu	DANA ALOKASI UMUM (DAU)	Melanjutkan pengembangan infrastruktur dan meningkatkan lapangan kerja yang berkualitas, mendorong kewirausahaan, mengembangkan industri kreatif serta mengembangkan agromaritim industri di sentra produksi melalui peran aktif koperasi.	2. Peningkatan Kesehatan dan Kesejahteraan Sosial	Badan Pengelola Perbatasan Daerah Provinsi Sulut		35.000.000,00	BADAN PENGELOLA PERBATASAN
	5.06	**PENGELOLAAN PERBATASAN**						**568.714.492,00**							**562.350.893,00**	
		[Meningkatnya efektivitas tata kelola administrasi dan manajemen perkantoran]	**-**	**-**	**-**	**-**	**-**	**1.441.375,00**	-	-	-	-	-	-	**2.267.500,00**	-
	5.06.01.1.01	Perencanaan, Penganggaran, dan Evaluasi Kinerja Perangkat Daerah	*Presentase keterpaduan Perencanaan, penganggaran dan Evaluasi Kinerja*	-			100 %	1.441.375,00			Melanjutkan pengembangan infrastruktur dan meningkatkan lapangan kerja yang berkualitas, mendorong kewirausahaan, mengembangkan industri kreatif serta mengembangkan agromaritim industri di sentra produksi melalui peran aktif koperasi.	2. Peningkatan Kesehatan dan Kesejahteraan Sosial	Badan Pengelola Perbatasan Daerah Provinsi Sulut	-	2.267.500,00	BADAN PENGELOLA PERBATASAN
	5.06.01.1.01.0001	Penyusunan Dokumen Perencanaan Perangkat Daerah														

NO	KODE	URUSAN / BIDANG URUSAN / PROGRAM / OUTCOME / KEGIATAN / SUB KEGIATAN	INDIKATOR PROGRAM / KEGIATAN / SUB KEGIATAN	TARGET AKHIR PERIODE RENSTRA OPD	REALISASI CAPAIAN RENJA OPD TAHUN 2024	PRAKIRAAN CAPAIAN TARGET RENJA OPD TAHUN 2025	CAPAIAN KINERJA DAN KERANGKA PENDANAAN						KELOMPOK SASARAN	PRAKIRAAN MAJU RENCANA TAHUN 2027		PERANGKAT DAERAH PENANGGUNG JAWAB
							TARGET 2026	PAGU INDIKATIF (Rp)	LOKASI	SUMBER DANA	PRIORITAS			TARGET	PAGU INDIKATIF (Rp)	
											NASIONAL	DAERAH				
1	2	3	4	5	6	7	8	9	10	11	12	13	14	15	16	17
			Jumlah Dokumen Perencanaan Perangkat Daerah				4 Dokumen	1.441.375,00	Kota Manado, Wanea, Tingkulu	DANA ALOKASI UMUM (DAU)	Melanjutkan pengembangan infrastruktur dan meningkatkan lapangan kerja yang berkualitas, mendorong kewirausahaan, mengembangkan industri kreatif serta mengembangkan agromaritim industri di sentra produksi melalui peran aktif koperasi.	2. Peningkatan Kesehatan dan Kesejahteraan Sosial	Badan Pengelola Perbatasan Daerah Provinsi Sulut		2.267.500,00	BADAN PENGELOLA PERBATASAN
1.	**5.06.02**	**PROGRAM PENGELOLAAN PERBATASAN**					**100 %**	**468.311.574,00**							**472.867.193,00**	
		[Meningkatnya Pembangunan Kawasan Perbatasan Negara]	**Persentase terlaksananya sinegritas pemangku kepentingan dalam mewujudkan pertumbuhan perekonomian yang merata si daerah perbatasan negara**	**100**	**100**	**100**	**100**	**468.311.574,00**	-	-	-	-	-	-	**472.867.193,00**	-
	5.06.02.1.01	Perencanaan dan Fasilitasi Kerja Sama	*Jumlah Dokumen Perencanaan dan Fasilitasi Kerja Sama Yang Dapat Dikoordinasikan dan Ditetapkan* *Jumlah Dokumen Hasil Koordinasi, Integrasi, dan Sinkronisasi Kebijakan Otonomi Daerah*	-			1 Dokumen 1 Dokumen	197.454.255,00			Melanjutkan pengembangan infrastruktur dan meningkatkan lapangan kerja yang berkualitas, mendorong kewirausahaan, mengembangkan industri kreatif serta mengembangkan agromaritim industri di sentra produksi melalui peran aktif koperasi.	2. Peningkatan Kesehatan dan Kesejahteraan Sosial	Badan Pengelola Perbatasan Daerah Provinsi Sulut	-		285.327.500,00	BADAN PENGELOLA PERBATASAN
	5.06.02.1.01.0001	Koordinasi, Integrasi, dan Sinkronisasi Kebijakan Otonomi Daerah														

NO	KODE	URUSAN / BIDANG URUSAN / PROGRAM / OUTCOME / KEGIATAN / SUB KEGIATAN	INDIKATOR PROGRAM / KEGIATAN / SUB KEGIATAN	TARGET AKHIR PERIODE RENSTRA OPD	REALISASI CAPAIAN RENJA OPD TAHUN 2024	PRAKIRAAN CAPAIAN TARGET RENJA OPD TAHUN 2025	CAPAIAN KINERJA DAN KERANGKA PENDANAAN						KELOMPOK SASARAN	PRAKIRAAN MAJU RENCANA TAHUN 2027		PERANGKAT DAERAH PENANGGUNG JAWAB
							TARGET 2026	PAGU INDIKATIF (Rp)	LOKASI	SUMBER DANA	PRIORITAS			TARGET	PAGU INDIKATIF (Rp)	
											NASIONAL	DAERAH				
1	2	3	4	5	6	7	8	9	10	11	12	13	14	15	16	17
			Jumlah Dokumen Hasil Koordinasi, Integrasi, dan Sinkronisasi Kebijakan Otonomi Daerah				1 Dokumen	197.454.255,00	Semua Kota/Kab, Semua Kecamatan, Semua Kel/Desa	DANA ALOKASI UMUM (DAU)	Melanjutkan pengembangan infrastruktur dan meningkatkan lapangan kerja yang berkualitas, mendorong kewirausahaan, mengembangkan industri kreatif serta mengembangkan agromaritim industri di sentra produksi melalui peran aktif koperasi.	2. Peningkatan Kesehatan dan Kesejahteraan Sosial	Badan Pengelola Perbatasan Daerah Provinsi Sulut		207.327.500,00	BADAN PENGELOLA PERBATASAN
	5.06.02.1.01.0002	Penyusunan Rencana Aksi Pembangunan Kawasan Perbatasan														
			Jumlah Rencana Aksi Pembangunan Kawasan Perbatasan yang Disusun				1 Dokumen	0,00	Semua Kota/Kab, Semua Kecamatan, Tingkulu	DANA ALOKASI UMUM (DAU)	Melanjutkan pengembangan infrastruktur dan meningkatkan lapangan kerja yang berkualitas, mendorong kewirausahaan, mengembangkan industri kreatif serta mengembangkan agromaritim industri di sentra produksi melalui peran aktif koperasi.	2. Peningkatan Kesehatan dan Kesejahteraan Sosial	Badan Pengelola Perbatasan Daerah Provinsi Sulut		78.000.000,00	BADAN PENGELOLA PERBATASAN

NO	KODE	URUSAN / BIDANG URUSAN / PROGRAM / OUTCOME / KEGIATAN / SUB KEGIATAN	INDIKATOR PROGRAM / KEGIATAN / SUB KEGIATAN	TARGET AKHIR PERIODE RENSTRA OPD	REALISASI CAPAIAN RENJA OPD TAHUN 2024	PRAKIRAAN CAPAIAN TARGET RENJA OPD TAHUN 2025	CAPAIAN KINERJA DAN KERANGKA PENDANAAN						KELOMPOK SASARAN	PRAKIRAAN MAJU RENCANA TAHUN 2027		PERANGKAT DAERAH PENANGGUNG JAWAB
							TARGET 2026	PAGU INDIKATIF (Rp)	LOKASI	SUMBER DANA	PRIORITAS			TARGET	PAGU INDIKATIF (Rp)	
											NASIONAL	DAERAH				
1	2	3	4	5	6	7	8	9	10	11	12	13	14	15	16	17
	5.06.02.1.02	Pelaksanaan Kewilayahan Perbatasan	*Jumlah Dokumen Pelaksanaan Kewilayahan Perbatasan yang dapat dikoordinasikan dan ditetapkan*	-			10 Dokumen	87.673.005,00			Melanjutkan pengembangan infrastruktur dan meningkatkan lapangan kerja yang berkualitas, mendorong kewirausahaan, mengembangkan industri kreatif serta mengembangkan agromaritim industri di sentra produksi melalui peran aktif koperasi.	2. Peningkatan Kesehatan dan Kesejahteraan Sosial	Badan Pengelola Perbatasan Daerah Provinsi Sulut	-	59.439.693,00	BADAN PENGELOLA PERBATASAN
	5.06.02.1.02.0002	Koordinasi, Integrasi, dan Sinkronisasi Pemanfaatan Kawasan Perbatasan														
			Jumlah Dokumen Hasil Koordinasi, Integrasi, dan Sinkronisasi Pemanfaatan Kawasan Perbatasan				1 Dokumen	87.673.005,00	Semua Kota/Kab, Semua Kecamatan, Semua Kel/Desa	DANA ALOKASI UMUM (DAU)	Melanjutkan pengembangan infrastruktur dan meningkatkan lapangan kerja yang berkualitas, mendorong kewirausahaan, mengembangkan industri kreatif serta mengembangkan agromaritim industri di sentra produksi melalui peran aktif koperasi.	2. Peningkatan Kesehatan dan Kesejahteraan Sosial	Badan Pengelola Perbatasan Daerah Provinsi Sulut		42.000.000,00	BADAN PENGELOLA PERBATASAN
	5.06.02.1.02.0004	Inventarisasi Potensi Sumber Daya untuk Pengusulan Penetapan Zona Pengembangan Ekonomi, Sosial Budaya, Lingkungan Hidup, dan Zona Lainnya di Kawasan Perbatasan														

NO	KODE	URUSAN / BIDANG URUSAN / PROGRAM / OUTCOME / KEGIATAN / SUB KEGIATAN	INDIKATOR PROGRAM / KEGIATAN / SUB KEGIATAN	TARGET AKHIR PERIODE RENSTRA OPD	REALISASI CAPAIAN RENJA OPD TAHUN 2024	PRAKIRAAN CAPAIAN TARGET RENJA OPD TAHUN 2025	CAPAIAN KINERJA DAN KERANGKA PENDANAAN						KELOMPOK SASARAN	PRAKIRAAN MAJU RENCANA TAHUN 2027		PERANGKAT DAERAH PENANGGUNG JAWAB
							TARGET 2026	PAGU INDIKATIF (Rp)	LOKASI	SUMBER DANA	PRIORITAS			TARGET	PAGU INDIKATIF (Rp)	
											NASIONAL	DAERAH				
1	2	3	4	5	6	7	8	9	10	11	12	13	14	15	16	17
			Jumlah Dokumen Hasil Inventarisasi Potensi Sumber Daya untuk Pengusulan Penetapan Zona Pengembangan Ekonomi, Sosial Budaya, Lingkungan Hidup, dan Zona Lainnya di Kawasan Perbatasan				2 Dokumen	0,00	Semua Kota/Kab, Semua Kecamatan, Semua Kel/Desa	DANA ALOKASI UMUM (DAU)	Melanjutkan pengembangan infrastruktur dan meningkatkan lapangan kerja yang berkualitas, mendorong kewirausahaan, mengembangkan industri kreatif serta mengembangkan agromaritim industri di sentra produksi melalui peran aktif koperasi.	2. Peningkatan Kesehatan dan Kesejahteraan Sosial	Badan Pengelola Perbatasan Daerah Provinsi Sulut		17.439.693,00	BADAN PENGELOLA PERBATASAN
	5.06.02.1.03	Monitoring dan Evaluasi	*Jumlah Dokumen Pelaksanaan Kewilayahan Perbatasan yang dapat dimonitoring dan dievaluasi*	-			8 Laporan	183.184.314,00			Melanjutkan pengembangan infrastruktur dan meningkatkan lapangan kerja yang berkualitas, mendorong kewirausahaan, mengembangkan industri kreatif serta mengembangkan agromaritim industri di sentra produksi melalui peran aktif koperasi.	2. Peningkatan Kesehatan dan Kesejahteraan Sosial	Badan Pengelola Perbatasan Daerah Provinsi Sulut	-	128.100.000,00	BADAN PENGELOLA PERBATASAN
	5.06.02.1.03.0001	Pengendalian dan Pengawasan serta Evaluasi Pelaksanaan Pembangunan Kawasan Perbatasan														

NO	KODE	URUSAN / BIDANG URUSAN / PROGRAM / OUTCOME / KEGIATAN / SUB KEGIATAN	INDIKATOR PROGRAM / KEGIATAN / SUB KEGIATAN	TARGET AKHIR PERIODE RENSTRA OPD	REALISASI CAPAIAN RENJA OPD TAHUN 2024	PRAKIRAAN CAPAIAN TARGET RENJA OPD TAHUN 2025	CAPAIAN KINERJA DAN KERANGKA PENDANAAN						KELOMPOK SASARAN	PRAKIRAAN MAJU RENCANA TAHUN 2027		PERANGKAT DAERAH PENANGGUNG JAWAB
							TARGET 2026	PAGU INDIKATIF (Rp)	LOKASI	SUMBER DANA	PRIORITAS			TARGET	PAGU INDIKATIF (Rp)	
											NASIONAL	DAERAH				
1	2	3	4	5	6	7	8	9	10	11	12	13	14	15	16	17
			Jumlah Dokumen Hasil Pengendalian dan Pengawasan serta Evaluasi Pelaksanaan Pembangunan Kawasan Perbatasan				1 Dokumen	183.184.314,00	Semua Kota/Kab, Semua Kecamatan, Semua Kel/Desa	DANA ALOKASI UMUM (DAU)	Melanjutkan pengembangan infrastruktur dan meningkatkan lapangan kerja yang berkualitas, mendorong kewirausahaan, mengembangkan industri kreatif serta mengembangkan agromaritim industri di sentra produksi melalui peran aktif koperasi.	2. Peningkatan Kesehatan dan Kesejahteraan Sosial	Badan Pengelola Perbatasan Daerah Provinsi Sulut		64.050.000,00	BADAN PENGELOLA PERBATASAN
	5.06.02.1.03.0002	Pelaporan Pelaksanaan Pembangunan Kawasan Perbatasan														
			Jumlah Laporan Pembangunan Kawasan Perbatasan				1 Laporan	0,00	Semua Kota/Kab, Semua Kecamatan, Semua Kel/Desa	DANA ALOKASI UMUM (DAU)	Melanjutkan pengembangan infrastruktur dan meningkatkan lapangan kerja yang berkualitas, mendorong kewirausahaan, mengembangkan industri kreatif serta mengembangkan agromaritim industri di sentra produksi melalui peran aktif koperasi.	2. Peningkatan Kesehatan dan Kesejahteraan Sosial	Badan Pengelola Perbatasan Daerah Provinsi Sulut		64.050.000,00	BADAN PENGELOLA PERBATASAN
2.	**5.06.03**	**PENGELOLAAN PERBATASAN NEGARA**					**-**	**98.961.543,00**							**87.216.200,00**	
		[Meningkatnya pemanfaatan kawasan perbatasan]	**Presentase Dokumen Pengelolaan Perbatasan yang dapat dikoordinasikan, ditetapkan dan dievaluasi**	**100**	**100**	**100**	**100**	**98.961.543,00**	-	-	-	-	-	-	**87.216.200,00**	-

NO	KODE	URUSAN / BIDANG URUSAN / PROGRAM / OUTCOME / KEGIATAN / SUB KEGIATAN	INDIKATOR PROGRAM / KEGIATAN / SUB KEGIATAN	TARGET AKHIR PERIODE RENSTRA OPD	REALISASI CAPAIAN RENJA OPD TAHUN 2024	PRAKIRAAN CAPAIAN TARGET RENJA OPD TAHUN 2025	CAPAIAN KINERJA DAN KERANGKA PENDANAAN						KELOMPOK SASARAN	PRAKIRAAN MAJU RENCANA TAHUN 2027		PERANGKAT DAERAH PENANGGUNG JAWAB
							TARGET 2026	PAGU INDIKATIF (Rp)	LOKASI	SUMBER DANA	PRIORITAS			TARGET	PAGU INDIKATIF (Rp)	
											NASIONAL	DAERAH				
1	2	3	4	5	6	7	8	9	10	11	12	13	14	15	16	17
	5.06.03.1.02	Pelaksanaan Pembangunan Perbatasan Negara	-	-			-	98.961.543,00			Melanjutkan pengembangan infrastruktur dan meningkatkan lapangan kerja yang berkualitas, mendorong kewirausahaan, mengembangkan industri kreatif serta mengembangkan agromaritim industri di sentra produksi melalui peran aktif koperasi.	2. Peningkatan Kesehatan dan Kesejahteraan Sosial	Badan Pengelola Perbatasan Daerah Provinsi Sulut	-	87.216.200,00	BADAN PENGELOLA PERBATASAN
	5.06.03.1.02.0002	Fasilitasi Penegasan, Pemeliharaan, dan Pengamanan Batas Wilayah Negara														
			Jumlah Dokumen Hasil Fasilitasi Penegasan, Pemeliharaan, dan Pengamanan Batas Wilayah Negara				3 Dokumen	98.961.543,00	Semua Kota/Kab, Semua Kecamatan, Semua Kel/Desa	DANA ALOKASI UMUM (DAU)	Melanjutkan pengembangan infrastruktur dan meningkatkan lapangan kerja yang berkualitas, mendorong kewirausahaan, mengembangkan industri kreatif serta mengembangkan agromaritim industri di sentra produksi melalui peran aktif koperasi.	2. Peningkatan Kesehatan dan Kesejahteraan Sosial	Badan Pengelola Perbatasan Daerah Provinsi Sulut		87.216.200,00	BADAN PENGELOLA PERBATASAN
	5.06.03.1.02.0004	Koordinasi, Integrasi, dan Sinkronisasi Pembangunan Kawasan Perbatasan Negara.														

NO	KODE	URUSAN / BIDANG URUSAN / PROGRAM / OUTCOME / KEGIATAN / SUB KEGIATAN	INDIKATOR PROGRAM / KEGIATAN / SUB KEGIATAN	TARGET AKHIR PERIODE RENSTRA OPD	REALISASI CAPAIAN RENJA OPD TAHUN 2024	PRAKIRAAN CAPAIAN TARGET RENJA OPD TAHUN 2025	CAPAIAN KINERJA DAN KERANGKA PENDANAAN						KELOMPOK SASARAN	PRAKIRAAN MAJU RENCANA TAHUN 2027		PERANGKAT DAERAH PENANGGUNG JAWAB
							TARGET 2026	PAGU INDIKATIF (Rp)	LOKASI	SUMBER DANA	PRIORITAS			TARGET	PAGU INDIKATIF (Rp)	
											NASIONAL	DAERAH				
1	2	3	4	5	6	7	8	9	10	11	12	13	14	15	16	17
			Jumlah Dokumen Hasil Koordinasi, Integrasi, dan Sinkronisasi Pembangunan Kawasan Perbatasaan Negara				5 Dokumen	0,00	Semua Kota/Kab, Semua Kecamatan, Semua Kel/Desa	DANA ALOKASI UMUM (DAU)	Melanjutkan pengembangan infrastruktur dan meningkatkan lapangan kerja yang berkualitas, mendorong kewirausahaan, mengembangkan industri kreatif serta mengembangkan agromaritim industri di sentra produksi melalui peran aktif koperasi.	2. Peningkatan Kesehatan dan Kesejahteraan Sosial	Badan Pengelola Perbatasan Daerah Provinsi Sulut		0,00	BADAN PENGELOLA PERBATASAN
	X	**NON URUSAN**						**5.919.358.894,00**							**6.342.578.262,00**	
	X.XX	**URUSAN PEMERINTAHAN BIDANG XX**						**5.919.358.894,00**							**6.342.578.262,00**	
1.	**X.XX.01**	**PROGRAM PENUNJANG URUSAN PEMERINTAHAN DAERAH PROVINSI**					**-**	**5.919.358.894,00**							**6.342.578.262,00**	
		-	**-**	**-**	**-**	**-**	**-**	**5.919.358.894,00**	-	-	-	-	-	-	**6.342.578.262,00**	-
	X.XX.01.1.01	Perencanaan, Penganggaran, dan Evaluasi Kinerja Perangkat Daerah	*Presentase keterpaduan Perencanaan, penganggaran dan Evaluasi Kinerja*	-			100 %	1.535.691,00			Melanjutkan pengembangan infrastruktur dan meningkatkan lapangan kerja yang berkualitas, mendorong kewirausahaan, mengembangkan industri kreatif serta mengembangkan agromaritim industri di sentra produksi melalui peran aktif koperasi.	2. Peningkatan Kesehatan dan Kesejahteraan Sosial	-	-	2.676.000,00	BADAN PENGELOLA PERBATASAN
	X.XX.01.1.01.0002	Koordinasi dan Penyusunan Dokumen RKA- SKPD														

NO	KODE	URUSAN / BIDANG URUSAN / PROGRAM / OUTCOME / KEGIATAN / SUB KEGIATAN	INDIKATOR PROGRAM / KEGIATAN / SUB KEGIATAN	TARGET AKHIR PERIODE RENSTRA OPD	REALISASI CAPAIAN RENJA OPD TAHUN 2024	PRAKIRAAN CAPAIAN TARGET RENJA OPD TAHUN 2025	CAPAIAN KINERJA DAN KERANGKA PENDANAAN						KELOMPOK SASARAN	PRAKIRAAN MAJU RENCANA TAHUN 2027		PERANGKAT DAERAH PENANGGUNG JAWAB
							TARGET 2026	PAGU INDIKATIF (Rp)	LOKASI	SUMBER DANA	PRIORITAS			TARGET	PAGU INDIKATIF (Rp)	
											NASIONAL	DAERAH				
1	2	3	4	5	6	7	8	9	10	11	12	13	14	15	16	17
			Jumlah Dokumen RKA-SKPD dan Laporan Hasil Koordinasi Penyusunan Dokumen RKA-SKPD				2 Dokumen	0,00	Kota Manado, Wanea, Tingkulu	DANA ALOKASI UMUM (DAU)	Melanjutkan pengembangan infrastruktur dan meningkatkan lapangan kerja yang berkualitas, mendorong kewirausahaan, mengembangkan industri kreatif serta mengembangkan agromaritim industri di sentra produksi melalui peran aktif koperasi.	2. Peningkatan Kesehatan dan Kesejahteraan Sosial	-		2.676.000,00	BADAN PENGELOLA PERBATASAN
	X.XX.01.1.01.0004	Koordinasi dan Penyusunan DPA-SKPD														
			Jumlah Dokumen DPA-SKPD dan Laporan Hasil Koordinasi Penyusunan Dokumen DPA-SKPD				1 Dokumen	1.535.691,00	Kota Manado, Wanea, Tingkulu	DANA ALOKASI UMUM (DAU)	Melanjutkan pengembangan infrastruktur dan meningkatkan lapangan kerja yang berkualitas, mendorong kewirausahaan, mengembangkan industri kreatif serta mengembangkan agromaritim industri di sentra produksi melalui peran aktif koperasi.	2. Peningkatan Kesehatan dan Kesejahteraan Sosial	-		0,00	BADAN PENGELOLA PERBATASAN

NO	KODE	URUSAN / BIDANG URUSAN / PROGRAM / OUTCOME / KEGIATAN / SUB KEGIATAN	INDIKATOR PROGRAM / KEGIATAN / SUB KEGIATAN	TARGET AKHIR PERIODE RENSTRA OPD	REALISASI CAPAIAN RENJA OPD TAHUN 2024	PRAKIRAAN CAPAIAN TARGET RENJA OPD TAHUN 2025	CAPAIAN KINERJA DAN KERANGKA PENDANAAN						KELOMPOK SASARAN	PRAKIRAAN MAJU RENCANA TAHUN 2027		PERANGKAT DAERAH PENANGGUNG JAWAB
							TARGET 2026	PAGU INDIKATIF (Rp)	LOKASI	SUMBER DANA	PRIORITAS			TARGET	PAGU INDIKATIF (Rp)	
											NASIONAL	DAERAH				
1	2	3	4	5	6	7	8	9	10	11	12	13	14	15	16	17
	X.XX.01.1.02	Administrasi Keuangan Perangkat Daerah	*Penyerapan Anggaran BPPD Prov Sulut*	-			100 %	5.295.448.702,00			Melanjutkan pengembangan infrastruktur dan meningkatkan lapangan kerja yang berkualitas, mendorong kewirausahaan, mengembangkan industri kreatif serta mengembangkan agromaritim industri di sentra produksi melalui peran aktif koperasi.	2. Peningkatan Kesehatan dan Kesejahteraan Sosial	Badan Pengelola Perbatasan Daerah Provinsi Sulut	-	5.872.007.505,00	BADAN PENGELOLA PERBATASAN
	X.XX.01.1.02.0001	Penyediaan Gaji dan Tunjangan ASN														
			Jumlah Orang yang Menerima Gaji dan Tunjangan ASN				40 Orang/ Bulan	5.284.087.469,00	Kota Manado, Wanea, Tingkulu	PENDAPATAN ASLI DAERAH (PAD), DANA ALOKASI UMUM (DAU)	Melanjutkan pengembangan infrastruktur dan meningkatkan lapangan kerja yang berkualitas, mendorong kewirausahaan, mengembangkan industri kreatif serta mengembangkan agromaritim industri di sentra produksi melalui peran aktif koperasi.	2. Peningkatan Kesehatan dan Kesejahteraan Sosial	Badan Pengelola Perbatasan Daerah Provinsi Sulut		5.852.386.505,00	BADAN PENGELOLA PERBATASAN
	X.XX.01.1.02.0005	Koordinasi dan Penyusunan Laporan Keuangan Akhir Tahun SKPD														

NO	KODE	URUSAN / BIDANG URUSAN / PROGRAM / OUTCOME / KEGIATAN / SUB KEGIATAN	INDIKATOR PROGRAM / KEGIATAN / SUB KEGIATAN	TARGET AKHIR PERIODE RENSTRA OPD	REALISASI CAPAIAN RENJA OPD TAHUN 2024	PRAKIRAAN CAPAIAN TARGET RENJA OPD TAHUN 2025	CAPAIAN KINERJA DAN KERANGKA PENDANAAN						KELOMPOK SASARAN	PRAKIRAAN MAJU RENCANA TAHUN 2027		PERANGKAT DAERAH PENANGGUNG JAWAB
							TARGET 2026	PAGU INDIKATIF (Rp)	LOKASI	SUMBER DANA	PRIORITAS			TARGET	PAGU INDIKATIF (Rp)	
											NASIONAL	DAERAH				
1	2	3	4	5	6	7	8	9	10	11	12	13	14	15	16	17
			Jumlah Laporan Keuangan Akhir Tahun SKPD dan Laporan Hasil Koordinasi Penyusunan Laporan Keuangan Akhir Tahun SKPD				2 Laporan	1.480.275,00	Kota Manado, Wanea, Tingkulu	DANA ALOKASI UMUM (DAU)	Melanjutkan pengembangan infrastruktur dan meningkatkan lapangan kerja yang berkualitas, mendorong kewirausahaan, mengembangkan industri kreatif serta mengembangkan agromaritim industri di sentra produksi melalui peran aktif koperasi.	2. Peningkatan Kesehatan dan Kesejahteraan Sosial	Badan Pengelola Perbatasan Daerah Provinsi Sulut		1.943.000,00	BADAN PENGELOLA PERBATASAN
	X.XX.01.1.02.0007	Koordinasi dan Penyusunan Laporan Keuangan Bulanan/ Triwulanan/Semesteran SKPD														
			Jumlah Laporan Keuangan Bulanan/ Triwulanan/Semesteran SKPD dan Laporan Koordinasi Penyusunan Laporan Keuangan Bulanan/ Triwulanan/Semesteran SKPD				18 Laporan	9.880.958,00	Kota Manado, Wanea, Tingkulu	DANA ALOKASI UMUM (DAU)	Melanjutkan pengembangan infrastruktur dan meningkatkan lapangan kerja yang berkualitas, mendorong kewirausahaan, mengembangkan industri kreatif serta mengembangkan agromaritim industri di sentra produksi melalui peran aktif koperasi.	2. Peningkatan Kesehatan dan Kesejahteraan Sosial	Badan Pengelola Perbatasan Daerah Provinsi Sulut		17.678.000,00	BADAN PENGELOLA PERBATASAN

NO	KODE	URUSAN / BIDANG URUSAN / PROGRAM / OUTCOME / KEGIATAN / SUB KEGIATAN	INDIKATOR PROGRAM / KEGIATAN / SUB KEGIATAN	TARGET AKHIR PERIODE RENSTRA OPD	REALISASI CAPAIAN RENJA OPD TAHUN 2024	PRAKIRAAN CAPAIAN TARGET RENJA OPD TAHUN 2025	CAPAIAN KINERJA DAN KERANGKA PENDANAAN						KELOMPOK SASARAN	PRAKIRAAN MAJU RENCANA TAHUN 2027		PERANGKAT DAERAH PENANGGUNG JAWAB
							TARGET 2026	PAGU INDIKATIF (Rp)	LOKASI	SUMBER DANA	PRIORITAS			TARGET	PAGU INDIKATIF (Rp)	
											NASIONAL	DAERAH				
1	2	3	4	5	6	7	8	9	10	11	12	13	14	15	16	17
	X.XX.01.1.05	Administrasi Kepegawaian Perangkat Daerah	*Cakupan Pelayanan Administrasi Kepegawaian*	-			100 %	10.266.567,00			Melanjutkan pengembangan infrastruktur dan meningkatkan lapangan kerja yang berkualitas, mendorong kewirausahaan, mengembangkan industri kreatif serta mengembangkan agromaritim industri di sentra produksi melalui peran aktif koperasi.	2. Peningkatan Kesehatan dan Kesejahteraan Sosial	-	-	15.500.000,00	BADAN PENGELOLA PERBATASAN
	X.XX.01.1.05.0010	Sosialisasi Peraturan Perundang-Undangan														
			Jumlah Orang yang Mengikuti Sosialisasi Peraturan Perundang-Undangan				42 Orang	10.266.567,00	Kota Manado, Wanea, Tingkulu	DANA ALOKASI UMUM (DAU)	Melanjutkan pengembangan infrastruktur dan meningkatkan lapangan kerja yang berkualitas, mendorong kewirausahaan, mengembangkan industri kreatif serta mengembangkan agromaritim industri di sentra produksi melalui peran aktif koperasi.	2. Peningkatan Kesehatan dan Kesejahteraan Sosial	-		15.500.000,00	BADAN PENGELOLA PERBATASAN

NO	KODE	URUSAN / BIDANG URUSAN / PROGRAM / OUTCOME / KEGIATAN / SUB KEGIATAN	INDIKATOR PROGRAM / KEGIATAN / SUB KEGIATAN	TARGET AKHIR PERIODE RENSTRA OPD	REALISASI CAPAIAN RENJA OPD TAHUN 2024	PRAKIRAAN CAPAIAN TARGET RENJA OPD TAHUN 2025	CAPAIAN KINERJA DAN KERANGKA PENDANAAN						KELOMPOK SASARAN	PRAKIRAAN MAJU RENCANA TAHUN 2027		PERANGKAT DAERAH PENANGGUNG JAWAB
							TARGET 2026	PAGU INDIKATIF (Rp)	LOKASI	SUMBER DANA	PRIORITAS			TARGET	PAGU INDIKATIF (Rp)	
											NASIONAL	DAERAH				
1	2	3	4	5	6	7	8	9	10	11	12	13	14	15	16	17
	X.XX.01.1.06	Administrasi Umum Perangkat Daerah	*Cakupan Pelayanan Administrasi Umum*	-			100 %	104.114.533,00			Melanjutkan pengembangan infrastruktur dan meningkatkan lapangan kerja yang berkualitas, mendorong kewirausahaan, mengembangkan industri kreatif serta mengembangkan agromaritim industri di sentra produksi melalui peran aktif koperasi.	2. Peningkatan Kesehatan dan Kesejahteraan Sosial	Badan Pengelola Perbatasan Daerah Provinsi Sulut	-	136.569.490,00	BADAN PENGELOLA PERBATASAN
	X.XX.01.1.06.0002	Penyediaan Peralatan dan Perlengkapan Kantor														
			Jumlah Paket Peralatan dan Perlengkapan Kantor yang Disediakan				1 Paket	24.893.168,00	Kota Manado, Wanea, Tingkulu	DANA ALOKASI UMUM (DAU)	Melanjutkan pengembangan infrastruktur dan meningkatkan lapangan kerja yang berkualitas, mendorong kewirausahaan, mengembangkan industri kreatif serta mengembangkan agromaritim industri di sentra produksi melalui peran aktif koperasi.	2. Peningkatan Kesehatan dan Kesejahteraan Sosial	Badan Pengelola Perbatasan Daerah Provinsi Sulut		25.968.590,00	BADAN PENGELOLA PERBATASAN
	X.XX.01.1.06.0009	Penyelenggaraan Rapat Koordinasi dan Konsultasi SKPD														

NO	KODE	URUSAN / BIDANG URUSAN / PROGRAM / OUTCOME / KEGIATAN / SUB KEGIATAN	INDIKATOR PROGRAM / KEGIATAN / SUB KEGIATAN	TARGET AKHIR PERIODE RENSTRA OPD	REALISASI CAPAIAN RENJA OPD TAHUN 2024	PRAKIRAAN CAPAIAN TARGET RENJA OPD TAHUN 2025	CAPAIAN KINERJA DAN KERANGKA PENDANAAN						KELOMPOK SASARAN	PRAKIRAAN MAJU RENCANA TAHUN 2027		PERANGKAT DAERAH PENANGGUNG JAWAB
							TARGET 2026	PAGU INDIKATIF (Rp)	LOKASI	SUMBER DANA	PRIORITAS			TARGET	PAGU INDIKATIF (Rp)	
											NASIONAL	DAERAH				
1	2	3	4	5	6	7	8	9	10	11	12	13	14	15	16	17
			Jumlah Laporan Penyelenggaraan Rapat Koordinasi dan Konsultasi SKPD				30 Laporan	79.221.365,00	Kota Manado, Wanea, Tingkulu	DANA ALOKASI UMUM (DAU)	Melanjutkan pengembangan infrastruktur dan meningkatkan lapangan kerja yang berkualitas, mendorong kewirausahaan, mengembangkan industri kreatif serta mengembangkan agromaritim industri di sentra produksi melalui peran aktif koperasi.	2. Peningkatan Kesehatan dan Kesejahteraan Sosial	Badan Pengelola Perbatasan Daerah Provinsi Sulut		110.600.900,00	BADAN PENGELOLA PERBATASAN
	X.XX.01.1.07	Pengadaan Barang Milik Daerah Penunjang Urusan Pemerintah Daerah	*Persentase Realisasi Pengadaan*	-			100 %	71.262.000,00			Melanjutkan pengembangan infrastruktur dan meningkatkan lapangan kerja yang berkualitas, mendorong kewirausahaan, mengembangkan industri kreatif serta mengembangkan agromaritim industri di sentra produksi melalui peran aktif koperasi.	2. Peningkatan Kesehatan dan Kesejahteraan Sosial	Badan Pengelola Perbatasan Daerah Provinsi Sulut	-	0,00	BADAN PENGELOLA PERBATASAN
	X.XX.01.1.07.0002	Pengadaan Kendaraan Dinas Operasional atau Lapangan														

NO	KODE	URUSAN / BIDANG URUSAN / PROGRAM / OUTCOME / KEGIATAN / SUB KEGIATAN	INDIKATOR PROGRAM / KEGIATAN / SUB KEGIATAN	TARGET AKHIR PERIODE RENSTRA OPD	REALISASI CAPAIAN RENJA OPD TAHUN 2024	PRAKIRAAN CAPAIAN TARGET RENJA OPD TAHUN 2025	CAPAIAN KINERJA DAN KERANGKA PENDANAAN						KELOMPOK SASARAN	PRAKIRAAN MAJU RENCANA TAHUN 2027		PERANGKAT DAERAH PENANGGUNG JAWAB
							TARGET 2026	PAGU INDIKATIF (Rp)	LOKASI	SUMBER DANA	PRIORITAS			TARGET	PAGU INDIKATIF (Rp)	
											NASIONAL	DAERAH				
1	2	3	4	5	6	7	8	9	10	11	12	13	14	15	16	17
			Jumlah Unit Kendaraan Dinas Operasional atau Lapangan yang Disediakan				1 Unit	28.382.000,00	Kota Manado, Wanea, Tingkulu	DANA ALOKASI UMUM (DAU)	Melanjutkan pengembangan infrastruktur dan meningkatkan lapangan kerja yang berkualitas, mendorong kewirausahaan, mengembangkan industri kreatif serta mengembangkan agromaritim industri di sentra produksi melalui peran aktif koperasi.	2. Peningkatan Kesehatan dan Kesejahteraan Sosial	Badan Pengelola Perbatasan Daerah Provinsi Sulut		0,00	BADAN PENGELOLA PERBATASAN
	X.XX.01.1.07.0006	Pengadaan Peralatan dan Mesin Lainnya														
			Jumlah Unit Peralatan dan Mesin Lainnya yang Disediakan				21 Unit	42.880.000,00	Kota Manado, Wanea, Tingkulu	DANA ALOKASI UMUM (DAU)	Melanjutkan pengembangan infrastruktur dan meningkatkan lapangan kerja yang berkualitas, mendorong kewirausahaan, mengembangkan industri kreatif serta mengembangkan agromaritim industri di sentra produksi melalui peran aktif koperasi.	2. Peningkatan Kesehatan dan Kesejahteraan Sosial	Badan Pengelola Perbatasan Daerah Provinsi Sulut		0,00	BADAN PENGELOLA PERBATASAN

NO	KODE	URUSAN / BIDANG URUSAN / PROGRAM / OUTCOME / KEGIATAN / SUB KEGIATAN	INDIKATOR PROGRAM / KEGIATAN / SUB KEGIATAN	TARGET AKHIR PERIODE RENSTRA OPD	REALISASI CAPAIAN RENJA OPD TAHUN 2024	PRAKIRAAN CAPAIAN TARGET RENJA OPD TAHUN 2025	CAPAIAN KINERJA DAN KERANGKA PENDANAAN						KELOMPOK SASARAN	PRAKIRAAN MAJU RENCANA TAHUN 2027		PERANGKAT DAERAH PENANGGUNG JAWAB
							TARGET 2026	PAGU INDIKATIF (Rp)	LOKASI	SUMBER DANA	PRIORITAS			TARGET	PAGU INDIKATIF (Rp)	
											NASIONAL	DAERAH				
1	2	3	4	5	6	7	8	9	10	11	12	13	14	15	16	17
	X.XX.01.1.08	Penyediaan Jasa Penunjang Urusan Pemerintahan Daerah	*Rata- rata Presentase Kinerja ASN BPPD*	-			100 %	377.175.267,00			Melanjutkan pengembangan infrastruktur dan meningkatkan lapangan kerja yang berkualitas, mendorong kewirausahaan, mengembangkan industri kreatif serta mengembangkan agromaritim industri di sentra produksi melalui peran aktif koperasi.	2. Peningkatan Kesehatan dan Kesejahteraan Sosial	Badan Pengelola Perbatasan Daerah Provinsi Sulut	-	315.825.267,00	BADAN PENGELOLA PERBATASAN
	X.XX.01.1.08.0002	Penyediaan Jasa Komunikasi, Sumber Daya Air dan Listrik														
			Jumlah Laporan Penyediaan Jasa Komunikasi, Sumber Daya Air dan Listrik yang Disediakan				12 Laporan	64.350.000,00	Kota Manado, Wanea, Tingkulu	DANA ALOKASI UMUM (DAU)	Melanjutkan pengembangan infrastruktur dan meningkatkan lapangan kerja yang berkualitas, mendorong kewirausahaan, mengembangkan industri kreatif serta mengembangkan agromaritim industri di sentra produksi melalui peran aktif koperasi.	2. Peningkatan Kesehatan dan Kesejahteraan Sosial	Badan Pengelola Perbatasan Daerah Provinsi Sulut		0,00	BADAN PENGELOLA PERBATASAN
	X.XX.01.1.08.0004	Penyediaan Jasa Pelayanan Umum Kantor														

NO	KODE	URUSAN / BIDANG URUSAN / PROGRAM / OUTCOME / KEGIATAN / SUB KEGIATAN	INDIKATOR PROGRAM / KEGIATAN / SUB KEGIATAN	TARGET AKHIR PERIODE RENSTRA OPD	REALISASI CAPAIAN RENJA OPD TAHUN 2024	PRAKIRAAN CAPAIAN TARGET RENJA OPD TAHUN 2025	CAPAIAN KINERJA DAN KERANGKA PENDANAAN						KELOMPOK SASARAN	PRAKIRAAN MAJU RENCANA TAHUN 2027		PERANGKAT DAERAH PENANGGUNG JAWAB
							TARGET 2026	PAGU INDIKATIF (Rp)	LOKASI	SUMBER DANA	PRIORITAS			TARGET	PAGU INDIKATIF (Rp)	
											NASIONAL	DAERAH				
1	2	3	4	5	6	7	8	9	10	11	12	13	14	15	16	17
			Jumlah Laporan Penyediaan Jasa Pelayanan Umum Kantor yang Disediakan				12 Laporan	312.825.267,00	Kota Manado, Wanea, Tingkulu	PENDAPATAN ASLI DAERAH (PAD), DANA ALOKASI UMUM (DAU)	Melanjutkan pengembangan infrastruktur dan meningkatkan lapangan kerja yang berkualitas, mendorong kewirausahaan, mengembangkan industri kreatif serta mengembangkan agromaritim industri di sentra produksi melalui peran aktif koperasi.	2. Peningkatan Kesehatan dan Kesejahteraan Sosial	Badan Pengelola Perbatasan Daerah Provinsi Sulut		315.825.267,00	BADAN PENGELOLA PERBATASAN
	X.XX.01.1.09	Pemeliharaan Barang Milik Daerah Penunjang Urusan Pemerintahan Daerah	*Persentase barang milik daerah di BPPD dalam kondisi Baik*	-			100 %	59.556.134,00			Melanjutkan pengembangan infrastruktur dan meningkatkan lapangan kerja yang berkualitas, mendorong kewirausahaan, mengembangkan industri kreatif serta mengembangkan agromaritim industri di sentra produksi melalui peran aktif koperasi.	2. Peningkatan Kesehatan dan Kesejahteraan Sosial	Badan Pengelola Perbatasan Daerah Provinsi Sulut	-	0,00	BADAN PENGELOLA PERBATASAN
	X.XX.01.1.09.0001	Penyediaan Jasa Pemeliharaan, Biaya Pemeliharaan dan Pajak Kendaraan Perorangan Dinas atau Kendaraan Dinas Jabatan														

NO	KODE	URUSAN / BIDANG URUSAN / PROGRAM / OUTCOME / KEGIATAN / SUB KEGIATAN	INDIKATOR PROGRAM / KEGIATAN / SUB KEGIATAN	TARGET AKHIR PERIODE RENSTRA OPD	REALISASI CAPAIAN RENJA OPD TAHUN 2024	PRAKIRAAN CAPAIAN TARGET RENJA OPD TAHUN 2025	CAPAIAN KINERJA DAN KERANGKA PENDANAAN						KELOMPOK SASARAN	PRAKIRAAN MAJU RENCANA TAHUN 2027		PERANGKAT DAERAH PENANGGUNG JAWAB
							TARGET 2026	PAGU INDIKATIF (Rp)	LOKASI	SUMBER DANA	PRIORITAS			TARGET	PAGU INDIKATIF (Rp)	
											NASIONAL	DAERAH				
1	2	3	4	5	6	7	8	9	10	11	12	13	14	15	16	17
			Jumlah Kendaraan Perorangan Dinas atau Kendaraan Dinas Jabatan yang Dipelihara dan Dibayarkan Pajaknya				1 Unit	51.846.134,00	Kota Manado, Wanea, Tingkulu	DANA ALOKASI UMUM (DAU)	Melanjutkan pengembangan infrastruktur dan meningkatkan lapangan kerja yang berkualitas, mendorong kewirausahaan, mengembangkan industri kreatif serta mengembangkan agromaritim industri di sentra produksi melalui peran aktif koperasi.	2. Peningkatan Kesehatan dan Kesejahteraan Sosial	Badan Pengelola Perbatasan Daerah Provinsi Sulut		0,00	BADAN PENGELOLA PERBATASAN
	X.XX.01.1.09.0006	Pemeliharaan Peralatan dan Mesin Lainnya														
			Jumlah Peralatan dan Mesin Lainnya yang Dipelihara				7 Unit	7.710.000,00	Kota Manado, Wanea, Tingkulu	DANA ALOKASI UMUM (DAU)	Melanjutkan pengembangan infrastruktur dan meningkatkan lapangan kerja yang berkualitas, mendorong kewirausahaan, mengembangkan industri kreatif serta mengembangkan agromaritim industri di sentra produksi melalui peran aktif koperasi.	2. Peningkatan Kesehatan dan Kesejahteraan Sosial	Badan Pengelola Perbatasan Daerah Provinsi Sulut		0,00	BADAN PENGELOLA PERBATASAN
		BADAN PENGHUBUNG						**10.735.006.030,00**							**11.735.708.840,00**	
	5	**UNSUR PENUNJANG URUSAN PEMERINTAHAN**						**10.735.006.030,00**							**11.735.708.840,00**	
	5.07	**PENGELOLAAN PENGHUBUNG**						**10.735.006.030,00**							**11.735.708.840,00**	
1.	**5.07.01**	**PROGRAM PENUNJANG URUSAN PEMERINTAHAN DAERAH PROVINSI**					**100 %**	**10.137.504.379,90**							**10.934.708.840,00**	

NO	KODE	URUSAN / BIDANG URUSAN / PROGRAM / OUTCOME / KEGIATAN / SUB KEGIATAN	INDIKATOR PROGRAM / KEGIATAN / SUB KEGIATAN	TARGET AKHIR PERIODE RENSTRA OPD	REALISASI CAPAIAN RENJA OPD TAHUN 2024	PRAKIRAAN CAPAIAN TARGET RENJA OPD TAHUN 2025	CAPAIAN KINERJA DAN KERANGKA PENDANAAN						KELOMPOK SASARAN	PRAKIRAAN MAJU RENCANA TAHUN 2027		PERANGKAT DAERAH PENANGGUNG JAWAB
							TARGET 2026	PAGU INDIKATIF (Rp)	LOKASI	SUMBER DANA	PRIORITAS			TARGET	PAGU INDIKATIF (Rp)	
											NASIONAL	DAERAH				
1	2	3	4	5	6	7	8	9	10	11	12	13	14	15	16	17
		[Meningkatnya efektivitas tata kelola administrasi dan manajemen perkantoran]	**Persentase pemenuhan kebutuhan administrasi dan manajemen perkantoran**	**100**	**100**	**100**	**100**	**10.137.504.379,90**	-	-	-	-	-	-	**10.934.708.840,00**	-
	5.07.01.1.01	Perencanaan, Penganggaran, dan Evaluasi Kinerja Perangkat Daerah	*Jumlah dokumen hasil Kegiatan perencanaan,penganggaran dan evaluasi kinerja Perangkat Daerah*	-			8 Dokumen	123.581.405,62			Memperkuat reformasi politik, hukum dan birokrasi, serta memperkuat pencegahan dan pemberantasan korupsi, narkoba, judi, dan penyeludupan.	4. Peningkatan Pelayanan Publik dan Reformasi Birokrasi	ASN,THL Pemprov. Sulut dan Masyarakat Sulut	-	156.938.690,00	BADAN PENGHUBUNG
	5.07.01.1.01.0001	Penyusunan Dokumen Perencanaan Perangkat Daerah														
			Jumlah Dokumen Perencanaan Perangkat Daerah				4 Dokumen	3.733.129,68	Semua Kota/Kab, Semua Kecamatan, Semua Kel/Desa	PENDAPATAN ASLI DAERAH (PAD)	Memperkuat reformasi politik, hukum dan birokrasi, serta memperkuat pencegahan dan pemberantasan korupsi, narkoba, judi, dan penyeludupan.	4. Peningkatan Pelayanan Publik dan Reformasi Birokrasi	ASN,THL Pemprov. Sulut dan Masyarakat Sulut		6.938.690,00	BADAN PENGHUBUNG
	5.07.01.1.01.0002	Koordinasi dan Penyusunan Dokumen RKA- SKPD														
			Jumlah Dokumen RKA-SKPD dan Laporan Hasil Koordinasi Penyusunan Dokumen RKA-SKPD				1 Dokumen	55.145.018,46	Semua Kota/Kab, Semua Kecamatan, Semua Kel/Desa	PENDAPATAN ASLI DAERAH (PAD)	Memperkuat reformasi politik, hukum dan birokrasi, serta memperkuat pencegahan dan pemberantasan korupsi, narkoba, judi, dan penyeludupan.	4. Peningkatan Pelayanan Publik dan Reformasi Birokrasi	ASN,THL Pemprov. Sulut dan Masyarakat Sulut		67.000.000,00	BADAN PENGHUBUNG
	5.07.01.1.01.0003	Koordinasi dan Penyusunan Dokumen Perubahan RKA-SKPD														

NO	KODE	URUSAN / BIDANG URUSAN / PROGRAM / OUTCOME / KEGIATAN / SUB KEGIATAN	INDIKATOR PROGRAM / KEGIATAN / SUB KEGIATAN	TARGET AKHIR PERIODE RENSTRA OPD	REALISASI CAPAIAN RENJA OPD TAHUN 2024	PRAKIRAAN CAPAIAN TARGET RENJA OPD TAHUN 2025	CAPAIAN KINERJA DAN KERANGKA PENDANAAN						KELOMPOK SASARAN	PRAKIRAAN MAJU RENCANA TAHUN 2027		PERANGKAT DAERAH PENANGGUNG JAWAB
							TARGET 2026	PAGU INDIKATIF (Rp)	LOKASI	SUMBER DANA	PRIORITAS			TARGET	PAGU INDIKATIF (Rp)	
											NASIONAL	DAERAH				
1	2	3	4	5	6	7	8	9	10	11	12	13	14	15	16	17
			Jumlah Dokumen Perubahan RKA-SKPD dan Laporan Hasil Koordinasi Penyusunan Dokumen Perubahan RKA-SKPD				1 Dokumen	5.884.729,38	Semua Kota/Kab, Semua Kecamatan, Semua Kel/Desa	PENDAPATAN ASLI DAERAH (PAD)	Memperkuat reformasi politik, hukum dan birokrasi, serta memperkuat pencegahan dan pemberantasan korupsi, narkoba, judi, dan penyeludupan.	4. Peningkatan Pelayanan Publik dan Reformasi Birokrasi	ASN,THL Pemprov. Sulut dan Masyarakat Sulut		8.000.000,00	BADAN PENGHUBUNG
	5.07.01.1.01.0004	Koordinasi dan Penyusunan DPA-SKPD														
			Jumlah Dokumen DPA-SKPD dan Laporan Hasil Koordinasi Penyusunan Dokumen DPA-SKPD				1 Dokumen	52.055.744,32	Semua Kota/Kab, Semua Kecamatan, Semua Kel/Desa	PENDAPATAN ASLI DAERAH (PAD)	Memperkuat reformasi politik, hukum dan birokrasi, serta memperkuat pencegahan dan pemberantasan korupsi, narkoba, judi, dan penyeludupan.	4. Peningkatan Pelayanan Publik dan Reformasi Birokrasi	ASN,THL Pemprov. Sulut dan Masyarakat Sulut		64.000.000,00	BADAN PENGHUBUNG
	5.07.01.1.01.0005	Koordinasi dan Penyusunan Perubahan DPA- SKPD														
			Jumlah Dokumen Perubahan DPA-SKPD dan Laporan Hasil Koordinasi Penyusunan Dokumen Perubahan DPA-SKPD				1 Dokumen	1.129.536,00	Semua Kota/Kab, Semua Kecamatan, Semua Kel/Desa	PENDAPATAN ASLI DAERAH (PAD)	Memperkuat reformasi politik, hukum dan birokrasi, serta memperkuat pencegahan dan pemberantasan korupsi, narkoba, judi, dan penyeludupan.	4. Peningkatan Pelayanan Publik dan Reformasi Birokrasi	ASN,THL Pemprov. Sulut dan Masyarakat Sulut		3.000.000,00	BADAN PENGHUBUNG
	5.07.01.1.01.0007	Evaluasi Kinerja Perangkat Daerah														

NO	KODE	URUSAN / BIDANG URUSAN / PROGRAM / OUTCOME / KEGIATAN / SUB KEGIATAN	INDIKATOR PROGRAM / KEGIATAN / SUB KEGIATAN	TARGET AKHIR PERIODE RENSTRA OPD	REALISASI CAPAIAN RENJA OPD TAHUN 2024	PRAKIRAAN CAPAIAN TARGET RENJA OPD TAHUN 2025	CAPAIAN KINERJA DAN KERANGKA PENDANAAN						KELOMPOK SASARAN	PRAKIRAAN MAJU RENCANA TAHUN 2027		PERANGKAT DAERAH PENANGGUNG JAWAB
							TARGET 2026	PAGU INDIKATIF (Rp)	LOKASI	SUMBER DANA	PRIORITAS			TARGET	PAGU INDIKATIF (Rp)	
											NASIONAL	DAERAH				
1	2	3	4	5	6	7	8	9	10	11	12	13	14	15	16	17
			Jumlah Laporan Evaluasi Kinerja Perangkat Daerah				1 Laporan	5.633.247,78	Semua Kota/Kab, Semua Kecamatan, Semua Kel/Desa	PENDAPATAN ASLI DAERAH (PAD)	Memperkuat reformasi politik, hukum dan birokrasi, serta memperkuat pencegahan dan pemberantasan korupsi, narkoba, judi, dan penyeludupan.	4. Peningkatan Pelayanan Publik dan Reformasi Birokrasi	ASN,THL Pemprov. Sulut dan Masyarakat Sulut		8.000.000,00	BADAN PENGHUBUNG
	5.07.01.1.02	Administrasi Keuangan Perangkat Daerah	*Penyerapan anggaran BPD*	-			100 %	5.987.064.154,00			Memperkuat reformasi politik, hukum dan birokrasi, serta memperkuat pencegahan dan pemberantasan korupsi, narkoba, judi, dan penyeludupan.	4. Peningkatan Pelayanan Publik dan Reformasi Birokrasi	ASN,THL Pemprov. Sulut dan Masyarakat Sulut	-	6.167.097.360,00	BADAN PENGHUBUNG
	5.07.01.1.02.0001	Penyediaan Gaji dan Tunjangan ASN														
			Jumlah Orang yang Menerima Gaji dan Tunjangan ASN				30 Orang/ Bulan	5.598.023.379,00	Semua Kota/Kab, Semua Kecamatan, Semua Kel/Desa	DANA ALOKASI UMUM (DAU)	Memperkuat reformasi politik, hukum dan birokrasi, serta memperkuat pencegahan dan pemberantasan korupsi, narkoba, judi, dan penyeludupan.	4. Peningkatan Pelayanan Publik dan Reformasi Birokrasi	ASN,THL Pemprov. Sulut dan Masyarakat Sulut		5.700.000.000,00	BADAN PENGHUBUNG
	5.07.01.1.02.0003	Pelaksanaan Penatausahaan dan Pengujian/Verifikasi Keuangan SKPD														

NO	KODE	URUSAN / BIDANG URUSAN / PROGRAM / OUTCOME / KEGIATAN / SUB KEGIATAN	INDIKATOR PROGRAM / KEGIATAN / SUB KEGIATAN	TARGET AKHIR PERIODE RENSTRA OPD	REALISASI CAPAIAN RENJA OPD TAHUN 2024	PRAKIRAAN CAPAIAN TARGET RENJA OPD TAHUN 2025	CAPAIAN KINERJA DAN KERANGKA PENDANAAN						KELOMPOK SASARAN	PRAKIRAAN MAJU RENCANA TAHUN 2027		PERANGKAT DAERAH PENANGGUNG JAWAB
							TARGET 2026	PAGU INDIKATIF (Rp)	LOKASI	SUMBER DANA	PRIORITAS			TARGET	PAGU INDIKATIF (Rp)	
											NASIONAL	DAERAH				
1	2	3	4	5	6	7	8	9	10	11	12	13	14	15	16	17
			Jumlah Dokumen Penatausahaan dan Pengujian/Verifikasi Keuangan SKPD				12 Dokumen	86.403.940,31	Semua Kota/Kab, Semua Kecamatan, Semua Kel/Desa	PENDAPATAN ASLI DAERAH (PAD)	Memperkuat reformasi politik, hukum dan birokrasi, serta memperkuat pencegahan dan pemberantasan korupsi, narkoba, judi, dan penyeludupan.	4. Peningkatan Pelayanan Publik dan Reformasi Birokrasi	ASN,THL Pemprov. Sulut dan Masyarakat Sulut		105.000.000,00	BADAN PENGHUBUNG
	5.07.01.1.02.0004	Koordinasi dan Pelaksanaan Akuntansi SKPD														
			Jumlah Dokumen Hasil Koordinasi dan Pelaksanaan Akuntansi SKPD				12 Dokumen	83.922.395,76	Semua Kota/Kab, Semua Kecamatan, Semua Kel/Desa	PENDAPATAN ASLI DAERAH (PAD)	Memperkuat reformasi politik, hukum dan birokrasi, serta memperkuat pencegahan dan pemberantasan korupsi, narkoba, judi, dan penyeludupan.	4. Peningkatan Pelayanan Publik dan Reformasi Birokrasi	ASN,THL Pemprov. Sulut dan Masyarakat Sulut		94.000.000,00	BADAN PENGHUBUNG
	5.07.01.1.02.0005	Koordinasi dan Penyusunan Laporan Keuangan Akhir Tahun SKPD														
			Jumlah Laporan Keuangan Akhir Tahun SKPD dan Laporan Hasil Koordinasi Penyusunan Laporan Keuangan Akhir Tahun SKPD				4 Laporan	31.217.218,70	Semua Kota/Kab, Semua Kecamatan, Semua Kel/Desa	PENDAPATAN ASLI DAERAH (PAD)	Memperkuat reformasi politik, hukum dan birokrasi, serta memperkuat pencegahan dan pemberantasan korupsi, narkoba, judi, dan penyeludupan.	-	ASN,THL Pemprov. Sulut dan Masyarakat Sulut		48.097.360,00	BADAN PENGHUBUNG
	5.07.01.1.02.0007	Koordinasi dan Penyusunan Laporan Keuangan Bulanan/ Triwulanan/Semesteran SKPD														

NO	KODE	URUSAN / BIDANG URUSAN / PROGRAM / OUTCOME / KEGIATAN / SUB KEGIATAN	INDIKATOR PROGRAM / KEGIATAN / SUB KEGIATAN	TARGET AKHIR PERIODE RENSTRA OPD	REALISASI CAPAIAN RENJA OPD TAHUN 2024	PRAKIRAAN CAPAIAN TARGET RENJA OPD TAHUN 2025	CAPAIAN KINERJA DAN KERANGKA PENDANAAN						KELOMPOK SASARAN	PRAKIRAAN MAJU RENCANA TAHUN 2027		PERANGKAT DAERAH PENANGGUNG JAWAB
							TARGET 2026	PAGU INDIKATIF (Rp)	LOKASI	SUMBER DANA	PRIORITAS			TARGET	PAGU INDIKATIF (Rp)	
											NASIONAL	DAERAH				
1	2	3	4	5	6	7	8	9	10	11	12	13	14	15	16	17
			Jumlah Laporan Keuangan Bulanan/ Triwulanan/Semesteran SKPD dan Laporan Koordinasi Penyusunan Laporan Keuangan Bulanan/ Triwulanan/Semesteran SKPD				18 Laporan	187.497.220,23	Semua Kota/Kab, Semua Kecamatan, Semua Kel/Desa	PENDAPATAN ASLI DAERAH (PAD)	Memperkuat reformasi politik, hukum dan birokrasi, serta memperkuat pencegahan dan pemberantasan korupsi, narkoba, judi, dan penyeludupan.	4. Peningkatan Pelayanan Publik dan Reformasi Birokrasi	ASN,THL Pemprov. Sulut dan Masyarakat Sulut		220.000.000,00	BADAN PENGHUBUNG
	5.07.01.1.03	Administrasi Barang Milik Daerah pada Perangkat Daerah	*Presentase rekonsiliasi laporan BMD*	-			100 %	47.500.644,58			Memperkuat reformasi politik, hukum dan birokrasi, serta memperkuat pencegahan dan pemberantasan korupsi, narkoba, judi, dan penyeludupan.	4. Peningkatan Pelayanan Publik dan Reformasi Birokrasi	ASN,THL Pemprov. Sulut dan Masyarakat Sulut	-	63.938.690,00	BADAN PENGHUBUNG
	5.07.01.1.03.0005	Rekonsiliasi dan Penyusunan Laporan Barang Milik Daerah pada SKPD														
			Jumlah Laporan Rekonsiliasi dan Penyusunan Laporan Barang Milik Daerah pada SKPD				12 Laporan	41.348.140,38	Semua Kota/Kab, Semua Kecamatan, Semua Kel/Desa	PENDAPATAN ASLI DAERAH (PAD)	Memperkuat reformasi politik, hukum dan birokrasi, serta memperkuat pencegahan dan pemberantasan korupsi, narkoba, judi, dan penyeludupan.	4. Peningkatan Pelayanan Publik dan Reformasi Birokrasi	ASN,THL Pemprov. Sulut dan Masyarakat Sulut		55.000.000,00	BADAN PENGHUBUNG
	5.07.01.1.03.0006	Penatausahaan Barang Milik Daerah pada SKPD														

NO	KODE	URUSAN / BIDANG URUSAN / PROGRAM / OUTCOME / KEGIATAN / SUB KEGIATAN	INDIKATOR PROGRAM / KEGIATAN / SUB KEGIATAN	TARGET AKHIR PERIODE RENSTRA OPD	REALISASI CAPAIAN RENJA OPD TAHUN 2024	PRAKIRAAN CAPAIAN TARGET RENJA OPD TAHUN 2025	CAPAIAN KINERJA DAN KERANGKA PENDANAAN						KELOMPOK SASARAN	PRAKIRAAN MAJU RENCANA TAHUN 2027		PERANGKAT DAERAH PENANGGUNG JAWAB
							TARGET 2026	PAGU INDIKATIF (Rp)	LOKASI	SUMBER DANA	PRIORITAS			TARGET	PAGU INDIKATIF (Rp)	
											NASIONAL	DAERAH				
1	2	3	4	5	6	7	8	9	10	11	12	13	14	15	16	17
			Jumlah Laporan Penatausahaan Barang Milik Daerah pada SKPD				1 Laporan	6.152.504,20	Semua Kota/Kab, Semua Kecamatan, Semua Kel/Desa	PENDAPATAN ASLI DAERAH (PAD)	Memperkuat reformasi politik, hukum dan birokrasi, serta memperkuat pencegahan dan pemberantasan korupsi, narkoba, judi, dan penyeludupan.	4. Peningkatan Pelayanan Publik dan Reformasi Birokrasi	ASN,THL Pemprov. Sulut dan Masyarakat Sulut		8.938.690,00	BADAN PENGHUBUNG
	5.07.01.1.05	Administrasi Kepegawaian Perangkat Daerah	*Jumlah Laporan Kegiatan Administrasi Kepegawaian Perangkat Daerah*	-			4 Laporan	122.219.726,95			Memperkuat reformasi politik, hukum dan birokrasi, serta memperkuat pencegahan dan pemberantasan korupsi, narkoba, judi, dan penyeludupan.	4. Peningkatan Pelayanan Publik dan Reformasi Birokrasi	ASN,THL Pemprov. Sulut dan Masyarakat Sulut	-	157.000.000,00	BADAN PENGHUBUNG
	5.07.01.1.05.0002	Pengadaan Pakaian Dinas Beserta Atribut Kelengkapannya														
			Jumlah Paket Pakaian Dinas Beserta Atribut Kelengkapan				1 Paket	78.754.500,00	Semua Kota/Kab, Semua Kecamatan, Semua Kel/Desa	PENDAPATAN ASLI DAERAH (PAD)	Memperkuat reformasi politik, hukum dan birokrasi, serta memperkuat pencegahan dan pemberantasan korupsi, narkoba, judi, dan penyeludupan.	4. Peningkatan Pelayanan Publik dan Reformasi Birokrasi	ASN,THL Pemprov. Sulut dan Masyarakat Sulut		98.000.000,00	BADAN PENGHUBUNG
	5.07.01.1.05.0004	Koordinasi dan Pelaksanaan Sistem Informasi Kepegawaian														

NO	KODE	URUSAN / BIDANG URUSAN / PROGRAM / OUTCOME / KEGIATAN / SUB KEGIATAN	INDIKATOR PROGRAM / KEGIATAN / SUB KEGIATAN	TARGET AKHIR PERIODE RENSTRA OPD	REALISASI CAPAIAN RENJA OPD TAHUN 2024	PRAKIRAAN CAPAIAN TARGET RENJA OPD TAHUN 2025	CAPAIAN KINERJA DAN KERANGKA PENDANAAN						KELOMPOK SASARAN	PRAKIRAAN MAJU RENCANA TAHUN 2027		PERANGKAT DAERAH PENANGGUNG JAWAB
							TARGET 2026	PAGU INDIKATIF (Rp)	LOKASI	SUMBER DANA	PRIORITAS			TARGET	PAGU INDIKATIF (Rp)	
											NASIONAL	DAERAH				
1	2	3	4	5	6	7	8	9	10	11	12	13	14	15	16	17
			Jumlah Dokumen Hasil Koordinasi dan Pelaksanaaan Sistem Informasi Kepegawaian				1 Dokumen	7.723.762,95	Semua Kota/Kab, Semua Kecamatan, Semua Kel/Desa	PENDAPATAN ASLI DAERAH (PAD)	Memperkuat reformasi politik, hukum dan birokrasi, serta memperkuat pencegahan dan pemberantasan korupsi, narkoba, judi, dan penyeludupan.	4. Peningkatan Pelayanan Publik dan Reformasi Birokrasi	ASN,THL Pemprov. Sulut dan Masyarakat Sulut		10.000.000,00	BADAN PENGHUBUNG
	5.07.01.1.05.0006	Pemulangan Pegawai yang Pensiun														
			Jumlah Pegawai Pensiun yang Dipulangkan				1 Orang	24.749.464,00	Semua Kota/Kab, Semua Kecamatan, Semua Kel/Desa	PENDAPATAN ASLI DAERAH (PAD)	Memperkuat reformasi politik, hukum dan birokrasi, serta memperkuat pencegahan dan pemberantasan korupsi, narkoba, judi, dan penyeludupan.	4. Peningkatan Pelayanan Publik dan Reformasi Birokrasi	ASN,THL Pemprov. Sulut dan Masyarakat Sulut		27.000.000,00	BADAN PENGHUBUNG
	5.07.01.1.05.0008	Pemindahan Tugas ASN														
			Jumlah ASN yang Dipindahtugaskan				1 Orang	10.992.000,00	Semua Kota/Kab, Semua Kecamatan, Semua Kel/Desa	PENDAPATAN ASLI DAERAH (PAD)	Memperkuat reformasi politik, hukum dan birokrasi, serta memperkuat pencegahan dan pemberantasan korupsi, narkoba, judi, dan penyeludupan.	4. Peningkatan Pelayanan Publik dan Reformasi Birokrasi	ASN,THL Pemprov. Sulut dan Masyarakat Sulut		22.000.000,00	BADAN PENGHUBUNG

NO	KODE	URUSAN / BIDANG URUSAN / PROGRAM / OUTCOME / KEGIATAN / SUB KEGIATAN	INDIKATOR PROGRAM / KEGIATAN / SUB KEGIATAN	TARGET AKHIR PERIODE RENSTRA OPD	REALISASI CAPAIAN RENJA OPD TAHUN 2024	PRAKIRAAN CAPAIAN TARGET RENJA OPD TAHUN 2025	CAPAIAN KINERJA DAN KERANGKA PENDANAAN						KELOMPOK SASARAN	PRAKIRAAN MAJU RENCANA TAHUN 2027		PERANGKAT DAERAH PENANGGUNG JAWAB
							TARGET 2026	PAGU INDIKATIF (Rp)	LOKASI	SUMBER DANA	PRIORITAS			TARGET	PAGU INDIKATIF (Rp)	
											NASIONAL	DAERAH				
1	2	3	4	5	6	7	8	9	10	11	12	13	14	15	16	17
	5.07.01.1.06	Administrasi Umum Perangkat Daerah	*Jumlah Laporan Hasil Kegiatan Administrasi Umum Perangkat Daerah*	-			3 Laporan	393.080.028,75			Memperkuat reformasi politik, hukum dan birokrasi, serta memperkuat pencegahan dan pemberantasan korupsi, narkoba, judi, dan penyeludupan.	4. Peningkatan Pelayanan Publik dan Reformasi Birokrasi	ASN,THL Pemprov. Sulut dan Masyarakat Sulut	-	439.234.100,00	BADAN PENGHUBUNG
	5.07.01.1.06.0002	Penyediaan Peralatan dan Perlengkapan Kantor														
			Jumlah Paket Peralatan dan Perlengkapan Kantor yang Disediakan				1 Paket	67.401.070,00	Semua Kota/Kab, Semua Kecamatan, Semua Kel/Desa	PENDAPATAN ASLI DAERAH (PAD)	Memperkuat reformasi politik, hukum dan birokrasi, serta memperkuat pencegahan dan pemberantasan korupsi, narkoba, judi, dan penyeludupan.	4. Peningkatan Pelayanan Publik dan Reformasi Birokrasi	ASN,THL Pemprov. Sulut dan Masyarakat Sulut		75.500.000,00	BADAN PENGHUBUNG
	5.07.01.1.06.0008	Fasilitasi Kunjungan Tamu														
			Jumlah Laporan Fasilitasi Kunjungan Tamu				1 Laporan	46.467.789,03	Semua Kota/Kab, Semua Kecamatan, Semua Kel/Desa	PENDAPATAN ASLI DAERAH (PAD)	Memperkuat reformasi politik, hukum dan birokrasi, serta memperkuat pencegahan dan pemberantasan korupsi, narkoba, judi, dan penyeludupan.	4. Peningkatan Pelayanan Publik dan Reformasi Birokrasi	ASN,THL Pemprov. Sulut dan Masyarakat Sulut		69.234.100,00	BADAN PENGHUBUNG
	5.07.01.1.06.0009	Penyelenggaraan Rapat Koordinasi dan Konsultasi SKPD														

NO	KODE	URUSAN / BIDANG URUSAN / PROGRAM / OUTCOME / KEGIATAN / SUB KEGIATAN	INDIKATOR PROGRAM / KEGIATAN / SUB KEGIATAN	TARGET AKHIR PERIODE RENSTRA OPD	REALISASI CAPAIAN RENJA OPD TAHUN 2024	PRAKIRAAN CAPAIAN TARGET RENJA OPD TAHUN 2025	CAPAIAN KINERJA DAN KERANGKA PENDANAAN						KELOMPOK SASARAN	PRAKIRAAN MAJU RENCANA TAHUN 2027		PERANGKAT DAERAH PENANGGUNG JAWAB
							TARGET 2026	PAGU INDIKATIF (Rp)	LOKASI	SUMBER DANA	PRIORITAS			TARGET	PAGU INDIKATIF (Rp)	
											NASIONAL	DAERAH				
1	2	3	4	5	6	7	8	9	10	11	12	13	14	15	16	17
			Jumlah Laporan Penyelenggaraan Rapat Koordinasi dan Konsultasi SKPD				1 Laporan	279.211.169,72	Semua Kota/Kab, Semua Kecamatan, Semua Kel/Desa	PENDAPATAN ASLI DAERAH (PAD)	Memperkuat reformasi politik, hukum dan birokrasi, serta memperkuat pencegahan dan pemberantasan korupsi, narkoba, judi, dan penyeludupan.	4. Peningkatan Pelayanan Publik dan Reformasi Birokrasi	ASN,THL Pemprov. Sulut dan Masyarakat Sulut		294.500.000,00	BADAN PENGHUBUNG
	5.07.01.1.07	Pengadaan Barang Milik Daerah Penunjang Urusan Pemerintah Daerah	*Jumlah Laporan Paket Pengadaan Barang Milik Daerah yang dilakukan*	-			1 Laporan	255.300.000,00			-	4. Peningkatan Pelayanan Publik dan Reformasi Birokrasi	ASN,THL Pemprov. Sulut dan Masyarakat Sulut	-	325.000.000,00	BADAN PENGHUBUNG
	5.07.01.1.07.0005	Pengadaan Mebel														
			Jumlah Paket Mebel yang Disediakan				1 Paket	155.400.000,00	Semua Kota/Kab, Semua Kecamatan, Semua Kel/Desa	PENDAPATAN ASLI DAERAH (PAD)	-	4. Peningkatan Pelayanan Publik dan Reformasi Birokrasi	ASN,THL Pemprov. Sulut dan Masyarakat Sulut		180.000.000,00	BADAN PENGHUBUNG
	5.07.01.1.07.0006	Pengadaan Peralatan dan Mesin Lainnya														
			Jumlah Unit Peralatan dan Mesin Lainnya yang Disediakan				8 Unit	99.900.000,00	Semua Kota/Kab, Semua Kecamatan, Semua Kel/Desa	PENDAPATAN ASLI DAERAH (PAD)	Memperkuat reformasi politik, hukum dan birokrasi, serta memperkuat pencegahan dan pemberantasan korupsi, narkoba, judi, dan penyeludupan.	4. Peningkatan Pelayanan Publik dan Reformasi Birokrasi	ASN,THL Pemprov. Sulut dan Masyarakat Sulut		145.000.000,00	BADAN PENGHUBUNG

NO	KODE	URUSAN / BIDANG URUSAN / PROGRAM / OUTCOME / KEGIATAN / SUB KEGIATAN	INDIKATOR PROGRAM / KEGIATAN / SUB KEGIATAN	TARGET AKHIR PERIODE RENSTRA OPD	REALISASI CAPAIAN RENJA OPD TAHUN 2024	PRAKIRAAN CAPAIAN TARGET RENJA OPD TAHUN 2025	CAPAIAN KINERJA DAN KERANGKA PENDANAAN						KELOMPOK SASARAN	PRAKIRAAN MAJU RENCANA TAHUN 2027		PERANGKAT DAERAH PENANGGUNG JAWAB
							TARGET 2026	PAGU INDIKATIF (Rp)	LOKASI	SUMBER DANA	PRIORITAS			TARGET	PAGU INDIKATIF (Rp)	
											NASIONAL	DAERAH				
1	2	3	4	5	6	7	8	9	10	11	12	13	14	15	16	17
	5.07.01.1.08	Penyediaan Jasa Penunjang Urusan Pemerintahan Daerah	*Jumlah Laporan Hasil kegiatan Penyediaan Jasa Penunjang Urusan Pemerintahan Daerah*	-			3 Laporan	1.519.291.375,00			Memperkuat reformasi politik, hukum dan birokrasi, serta memperkuat pencegahan dan pemberantasan korupsi, narkoba, judi, dan penyeludupan.	4. Peningkatan Pelayanan Publik dan Reformasi Birokrasi	ASN,THL Pemprov. Sulut dan Masyarakat Sulut	-	1.742.000.000,00	BADAN PENGHUBUNG
	5.07.01.1.08.0002	Penyediaan Jasa Komunikasi, Sumber Daya Air dan Listrik														
			Jumlah Laporan Penyediaan Jasa Komunikasi, Sumber Daya Air dan Listrik yang Disediakan				1 Laporan	336.460.000,00	Semua Kota/Kab, Semua Kecamatan, Semua Kel/Desa	PENDAPATAN ASLI DAERAH (PAD)	Memperkuat reformasi politik, hukum dan birokrasi, serta memperkuat pencegahan dan pemberantasan korupsi, narkoba, judi, dan penyeludupan.	4. Peningkatan Pelayanan Publik dan Reformasi Birokrasi	ASN,THL Pemprov. Sulut dan Masyarakat Sulut		360.000.000,00	BADAN PENGHUBUNG
	5.07.01.1.08.0003	Penyediaan Jasa Peralatan dan Perlengkapan Kantor														
			Jumlah Laporan Penyediaan Jasa Peralatan dan Perlengkapan Kantor yang Disediakan				1 Laporan	27.084.000,00	Semua Kota/Kab, Semua Kecamatan, Semua Kel/Desa	PENDAPATAN ASLI DAERAH (PAD)	Memperkuat reformasi politik, hukum dan birokrasi, serta memperkuat pencegahan dan pemberantasan korupsi, narkoba, judi, dan penyeludupan.	4. Peningkatan Pelayanan Publik dan Reformasi Birokrasi	ASN,THL Pemprov. Sulut dan Masyarakat Sulut		32.000.000,00	BADAN PENGHUBUNG
	5.07.01.1.08.0004	Penyediaan Jasa Pelayanan Umum Kantor														

NO	KODE	URUSAN / BIDANG URUSAN / PROGRAM / OUTCOME / KEGIATAN / SUB KEGIATAN	INDIKATOR PROGRAM / KEGIATAN / SUB KEGIATAN	TARGET AKHIR PERIODE RENSTRA OPD	REALISASI CAPAIAN RENJA OPD TAHUN 2024	PRAKIRAAN CAPAIAN TARGET RENJA OPD TAHUN 2025	CAPAIAN KINERJA DAN KERANGKA PENDANAAN						KELOMPOK SASARAN	PRAKIRAAN MAJU RENCANA TAHUN 2027		PERANGKAT DAERAH PENANGGUNG JAWAB
							TARGET 2026	PAGU INDIKATIF (Rp)	LOKASI	SUMBER DANA	PRIORITAS			TARGET	PAGU INDIKATIF (Rp)	
											NASIONAL	DAERAH				
1	2	3	4	5	6	7	8	9	10	11	12	13	14	15	16	17
			Jumlah Laporan Penyediaan Jasa Pelayanan Umum Kantor yang Disediakan				1 Laporan	1.155.747.375,00	Semua Kota/Kab, Semua Kecamatan, Semua Kel/Desa	PENDAPATAN ASLI DAERAH (PAD)	Memperkuat reformasi politik, hukum dan birokrasi, serta memperkuat pencegahan dan pemberantasan korupsi, narkoba, judi, dan penyeludupan.	4. Peningkatan Pelayanan Publik dan Reformasi Birokrasi	ASN,THL Pemprov. Sulut dan Masyarakat Sulut		1.350.000.000,00	BADAN PENGHUBUNG
	5.07.01.1.09	Pemeliharaan Barang Milik Daerah Penunjang Urusan Pemerintahan Daerah	*Jumlah Laporan Kegiatan Pemeliharaan Barang Milik Daerah Penunjang Urusan Pemerintahan Daerah*	-			4 Laporan	1.689.467.045,00			Memperkuat reformasi politik, hukum dan birokrasi, serta memperkuat pencegahan dan pemberantasan korupsi, narkoba, judi, dan penyeludupan.	4. Peningkatan Pelayanan Publik dan Reformasi Birokrasi	ASN,THL Pemprov. Sulut dan Masyarakat Sulut	-	1.883.500.000,00	BADAN PENGHUBUNG
	5.07.01.1.09.0001	Penyediaan Jasa Pemeliharaan, Biaya Pemeliharaan dan Pajak Kendaraan Perorangan Dinas atau Kendaraan Dinas Jabatan														
			Jumlah Kendaraan Perorangan Dinas atau Kendaraan Dinas Jabatan yang Dipelihara dan Dibayarkan Pajaknya				4 Unit	272.041.600,00	Semua Kota/Kab, Semua Kecamatan, Semua Kel/Desa	PENDAPATAN ASLI DAERAH (PAD)	Memperkuat reformasi politik, hukum dan birokrasi, serta memperkuat pencegahan dan pemberantasan korupsi, narkoba, judi, dan penyeludupan.	4. Peningkatan Pelayanan Publik dan Reformasi Birokrasi	ASN,THL Pemprov. Sulut dan Masyarakat Sulut		300.000.000,00	BADAN PENGHUBUNG
	5.07.01.1.09.0002	Penyediaan Jasa Pemeliharaan, Biaya Pemeliharaan, Pajak dan Perizinan Kendaraan Dinas Operasional atau Lapangan														

NO	KODE	URUSAN / BIDANG URUSAN / PROGRAM / OUTCOME / KEGIATAN / SUB KEGIATAN	INDIKATOR PROGRAM / KEGIATAN / SUB KEGIATAN	TARGET AKHIR PERIODE RENSTRA OPD	REALISASI CAPAIAN RENJA OPD TAHUN 2024	PRAKIRAAN CAPAIAN TARGET RENJA OPD TAHUN 2025	CAPAIAN KINERJA DAN KERANGKA PENDANAAN						KELOMPOK SASARAN	PRAKIRAAN MAJU RENCANA TAHUN 2027		PERANGKAT DAERAH PENANGGUNG JAWAB
							TARGET 2026	PAGU INDIKATIF (Rp)	LOKASI	SUMBER DANA	PRIORITAS			TARGET	PAGU INDIKATIF (Rp)	
											NASIONAL	DAERAH				
1	2	3	4	5	6	7	8	9	10	11	12	13	14	15	16	17
			Jumlah Kendaraan Dinas Operasional atau Lapangan yang Dipelihara dan Dibayarkan Pajak dan Perizinannya				25 Unit	1.026.442.250,00	Semua Kota/Kab, Semua Kecamatan, Semua Kel/Desa	PENDAPATAN ASLI DAERAH (PAD)	Memperkuat reformasi politik, hukum dan birokrasi, serta memperkuat pencegahan dan pemberantasan korupsi, narkoba, judi, dan penyeludupan.	4. Peningkatan Pelayanan Publik dan Reformasi Birokrasi	ASN,THL Pemprov. Sulut dan Masyarakat Sulut		1.150.000.000,00	BADAN PENGHUBUNG
	5.07.01.1.09.0006	Pemeliharaan Peralatan dan Mesin Lainnya														
			Jumlah Peralatan dan Mesin Lainnya yang Dipelihara				30 Unit	52.014.600,00	Semua Kota/Kab, Semua Kecamatan, Semua Kel/Desa	PENDAPATAN ASLI DAERAH (PAD)	Memperkuat reformasi politik, hukum dan birokrasi, serta memperkuat pencegahan dan pemberantasan korupsi, narkoba, judi, dan penyeludupan.	4. Peningkatan Pelayanan Publik dan Reformasi Birokrasi	ASN,THL Pemprov. Sulut dan Masyarakat Sulut		73.500.000,00	BADAN PENGHUBUNG
	5.07.01.1.09.0009	Pemeliharaan/Rehabilitasi Gedung Kantor dan Bangunan Lainnya														
			Jumlah Gedung Kantor dan Bangunan Lainnya yang Dipelihara/Direhabilitasi				1 Unit	338.968.595,00	Semua Kota/Kab, Semua Kecamatan, Semua Kel/Desa	PENDAPATAN ASLI DAERAH (PAD)	Memperkuat reformasi politik, hukum dan birokrasi, serta memperkuat pencegahan dan pemberantasan korupsi, narkoba, judi, dan penyeludupan.	4. Peningkatan Pelayanan Publik dan Reformasi Birokrasi	ASN,THL Pemprov. Sulut dan Masyarakat Sulut		360.000.000,00	BADAN PENGHUBUNG
2.	**5.07.02**	**PROGRAM PELAYANAN PENGHUBUNG**					**-**	**597.501.650,10**							**801.000.000,00**	
		[Meningkatnya Kualitas Pelayanan Penghubung]	**Persentase Pelayanan Penghubung**	**100**	**0**	**100**	**100**	**597.501.650,10**	-	-	-	-	-	-	**801.000.000,00**	-

NO	KODE	URUSAN / BIDANG URUSAN / PROGRAM / OUTCOME / KEGIATAN / SUB KEGIATAN	INDIKATOR PROGRAM / KEGIATAN / SUB KEGIATAN	TARGET AKHIR PERIODE RENSTRA OPD	REALISASI CAPAIAN RENJA OPD TAHUN 2024	PRAKIRAAN CAPAIAN TARGET RENJA OPD TAHUN 2025	CAPAIAN KINERJA DAN KERANGKA PENDANAAN						KELOMPOK SASARAN	PRAKIRAAN MAJU RENCANA TAHUN 2027		PERANGKAT DAERAH PENANGGUNG JAWAB
							TARGET 2026	PAGU INDIKATIF (Rp)	LOKASI	SUMBER DANA	PRIORITAS			TARGET	PAGU INDIKATIF (Rp)	
											NASIONAL	DAERAH				
1	2	3	4	5	6	7	8	9	10	11	12	13	14	15	16	17
	5.07.02.1.01	Pelaksanaan Pelayanan Penghubung	*presentase pelayanan penghubung*	-			100 %	597.501.650,10			Memperkuat reformasi politik, hukum dan birokrasi, serta memperkuat pencegahan dan pemberantasan korupsi, narkoba, judi, dan penyeludupan.	4. Peningkatan Pelayanan Publik dan Reformasi Birokrasi	ASN,THL Pemprov. Sulut dan Masyarakat Sulut	-	801.000.000,00	BADAN PENGHUBUNG
	5.07.02.1.01.0001	Peningkatan Kualitas Pelayanan Publik bagi Aparatur dan Masyarakat														
			Jumlah Laporan Hasil Kualitas Pelayanan Publik bagi Aparatur dan Masyarakat yang Ditingkatkan				1 Laporan	81.456.536,70	Semua Kota/Kab, Semua Kecamatan, Semua Kel/Desa	PENDAPATAN ASLI DAERAH (PAD)	Memperkuat reformasi politik, hukum dan birokrasi, serta memperkuat pencegahan dan pemberantasan korupsi, narkoba, judi, dan penyeludupan.	4. Peningkatan Pelayanan Publik dan Reformasi Birokrasi	ASN,THL Pemprov. Sulut dan Masyarakat Sulut		92.000.000,00	BADAN PENGHUBUNG
	5.07.02.1.01.0002	Pelayanan Kelembagaan Aparatur dan Masyarakat														
			Jumlah Laporan Hasil Pelayanan Kelembagaan Aparatur dan Masyarakat				1 Laporan	79.071.916,20	Semua Kota/Kab, Semua Kecamatan, Semua Kel/Desa	PENDAPATAN ASLI DAERAH (PAD)	Memperkuat reformasi politik, hukum dan birokrasi, serta memperkuat pencegahan dan pemberantasan korupsi, narkoba, judi, dan penyeludupan.	4. Peningkatan Pelayanan Publik dan Reformasi Birokrasi	ASN,THL Pemprov. Sulut dan Masyarakat Sulut		98.000.000,00	BADAN PENGHUBUNG
	5.07.02.1.01.0003	Peningkatan Fasilitasi Promosi Produk Unggulan dan Pelestarian Seni Budaya														

NO	KODE	URUSAN / BIDANG URUSAN / PROGRAM / OUTCOME / KEGIATAN / SUB KEGIATAN	INDIKATOR PROGRAM / KEGIATAN / SUB KEGIATAN	TARGET AKHIR PERIODE RENSTRA OPD	REALISASI CAPAIAN RENJA OPD TAHUN 2024	PRAKIRAAN CAPAIAN TARGET RENJA OPD TAHUN 2025	CAPAIAN KINERJA DAN KERANGKA PENDANAAN						KELOMPOK SASARAN	PRAKIRAAN MAJU RENCANA TAHUN 2027		PERANGKAT DAERAH PENANGGUNG JAWAB
							TARGET 2026	PAGU INDIKATIF (Rp)	LOKASI	SUMBER DANA	PRIORITAS			TARGET	PAGU INDIKATIF (Rp)	
											NASIONAL	DAERAH				
1	2	3	4	5	6	7	8	9	10	11	12	13	14	15	16	17
			Jumlah Laporan Hasil Promosi Produk Unggulan dan Pelestarian Seni Budaya yang Ditingkatkan				1 Laporan	56.339.803,80	Semua Kota/Kab, Semua Kecamatan, Semua Kel/Desa	PENDAPATAN ASLI DAERAH (PAD)	Memperkuat reformasi politik, hukum dan birokrasi, serta memperkuat pencegahan dan pemberantasan korupsi, narkoba, judi, dan penyeludupan.	4. Peningkatan Pelayanan Publik dan Reformasi Birokrasi	ASN,THL Pemprov. Sulut dan Masyarakat Sulut		76.000.000,00	BADAN PENGHUBUNG
	5.07.02.1.01.0005	Koordinasi dan Sinkronisasi Pelaksanaan Pelayanan Penghubung														
			Jumlah Laporan Hasil Koordinasi dan Sinkronisasi Pelaksanaan Pelayanan Penghubung				1 Laporan	380.633.393,40	Semua Kota/Kab, Semua Kecamatan, Semua Kel/Desa	PENDAPATAN ASLI DAERAH (PAD)	Memperkuat reformasi politik, hukum dan birokrasi, serta memperkuat pencegahan dan pemberantasan korupsi, narkoba, judi, dan penyeludupan.	4. Peningkatan Pelayanan Publik dan Reformasi Birokrasi	ASN,THL Pemprov. Sulut dan Masyarakat Sulut		535.000.000,00	BADAN PENGHUBUNG
		INSPEKTORAT						**37.072.761.262,00**							**37.076.596.800,00**	
	6	**UNSUR PENGAWASAN URUSAN PEMERINTAHAN**						**37.072.761.262,00**							**37.076.596.800,00**	
	6.01	**INSPEKTORAT DAERAH**						**37.072.761.262,00**							**37.076.596.800,00**	
1.	**6.01.01**	**PROGRAM PENUNJANG URUSAN PEMERINTAHAN DAERAH PROVINSI**					**100% undefined**	**31.752.986.753,74**							**32.179.318.100,00**	
		[Meningkatnya efektivitas tata kelola administrasi dan manajemen perkantoran]	**Persentase pemenuhan kebutuhan administrasi dan manajemen perkantoran**	**100**	**100**	**100**	**100**	**31.752.986.753,74**	-	-	-	-	-	-	**32.179.318.100,00**	-

NO	KODE	URUSAN / BIDANG URUSAN / PROGRAM / OUTCOME / KEGIATAN / SUB KEGIATAN	INDIKATOR PROGRAM / KEGIATAN / SUB KEGIATAN	TARGET AKHIR PERIODE RENSTRA OPD	REALISASI CAPAIAN RENJA OPD TAHUN 2024	PRAKIRAAN CAPAIAN TARGET RENJA OPD TAHUN 2025	CAPAIAN KINERJA DAN KERANGKA PENDANAAN						KELOMPOK SASARAN	PRAKIRAAN MAJU RENCANA TAHUN 2027		PERANGKAT DAERAH PENANGGUNG JAWAB
							TARGET 2026	PAGU INDIKATIF (Rp)	LOKASI	SUMBER DANA	PRIORITAS			TARGET	PAGU INDIKATIF (Rp)	
											NASIONAL	DAERAH				
1	2	3	4	5	6	7	8	9	10	11	12	13	14	15	16	17
	6.01.01.1.01	Perencanaan, Penganggaran, dan Evaluasi Kinerja Perangkat Daerah	-	-			-	20.025.780,70			Memperkuat reformasi politik, hukum dan birokrasi, serta memperkuat pencegahan dan pemberantasan korupsi, narkoba, judi, dan penyeludupan.	4. Peningkatan Pelayanan Publik dan Reformasi Birokrasi	-	-	22.329.000,00	INSPEKTORAT
	6.01.01.1.01.0001	Penyusunan Dokumen Perencanaan Perangkat Daerah														
			Jumlah Dokumen Perencanaan Perangkat Daerah				2 Dokumen	7.430.089,00	Semua Kota/Kab, Semua Kecamatan, Semua Kel/Desa	DANA ALOKASI UMUM (DAU)	Memperkuat reformasi politik, hukum dan birokrasi, serta memperkuat pencegahan dan pemberantasan korupsi, narkoba, judi, dan penyeludupan.	4. Peningkatan Pelayanan Publik dan Reformasi Birokrasi	-		9.355.000,00	INSPEKTORAT
	6.01.01.1.01.0002	Koordinasi dan Penyusunan Dokumen RKA- SKPD														
			Jumlah Dokumen RKA-SKPD dan Laporan Hasil Koordinasi Penyusunan Dokumen RKA-SKPD				2 Dokumen	5.441.131,20	Semua Kota/Kab, Semua Kecamatan, Semua Kel/Desa	DANA ALOKASI UMUM (DAU)	Memperkuat reformasi politik, hukum dan birokrasi, serta memperkuat pencegahan dan pemberantasan korupsi, narkoba, judi, dan penyeludupan.	4. Peningkatan Pelayanan Publik dan Reformasi Birokrasi	-		5.691.800,00	INSPEKTORAT
	6.01.01.1.01.0006	Koordinasi dan Penyusunan Laporan Capaian Kinerja dan Ikhtisar Realisasi Kinerja SKPD														

NO	KODE	URUSAN / BIDANG URUSAN / PROGRAM / OUTCOME / KEGIATAN / SUB KEGIATAN	INDIKATOR PROGRAM / KEGIATAN / SUB KEGIATAN	TARGET AKHIR PERIODE RENSTRA OPD	REALISASI CAPAIAN RENJA OPD TAHUN 2024	PRAKIRAAN CAPAIAN TARGET RENJA OPD TAHUN 2025	CAPAIAN KINERJA DAN KERANGKA PENDANAAN						KELOMPOK SASARAN	PRAKIRAAN MAJU RENCANA TAHUN 2027		PERANGKAT DAERAH PENANGGUNG JAWAB
							TARGET 2026	PAGU INDIKATIF (Rp)	LOKASI	SUMBER DANA	PRIORITAS			TARGET	PAGU INDIKATIF (Rp)	
											NASIONAL	DAERAH				
1	2	3	4	5	6	7	8	9	10	11	12	13	14	15	16	17
			Jumlah Laporan Capaian Kinerja dan Ikhtisar Realisasi Kinerja SKPD dan Laporan Hasil Koordinasi Penyusunan Laporan Capaian Kinerja dan Ikhtisar Realisasi Kinerja SKPD				4 Laporan	7.154.560,50	Semua Kota/Kab, Semua Kecamatan, Semua Kel/Desa	DANA ALOKASI UMUM (DAU)	Memperkuat reformasi politik, hukum dan birokrasi, serta memperkuat pencegahan dan pemberantasan korupsi, narkoba, judi, dan penyeludupan.	4. Peningkatan Pelayanan Publik dan Reformasi Birokrasi	-		7.282.200,00	INSPEKTORAT
	6.01.01.1.02	Administrasi Keuangan Perangkat Daerah	-	-			-	28.718.859.090,48			Memperkuat reformasi politik, hukum dan birokrasi, serta memperkuat pencegahan dan pemberantasan korupsi, narkoba, judi, dan penyeludupan.	4. Peningkatan Pelayanan Publik dan Reformasi Birokrasi	-	-	27.639.392.100,00	INSPEKTORAT
	6.01.01.1.02.0001	Penyediaan Gaji dan Tunjangan ASN														
			Jumlah Orang yang Menerima Gaji dan Tunjangan ASN				160 Orang/ Bulan	28.669.083.180,00	Semua Kota/Kab, Semua Kecamatan, Semua Kel/Desa	DANA ALOKASI UMUM (DAU)	Memperkuat reformasi politik, hukum dan birokrasi, serta memperkuat pencegahan dan pemberantasan korupsi, narkoba, judi, dan penyeludupan.	4. Peningkatan Pelayanan Publik dan Reformasi Birokrasi	-		27.585.575.000,00	INSPEKTORAT
	6.01.01.1.02.0003	Pelaksanaan Penatausahaan dan Pengujian/Verifikasi Keuangan SKPD														

NO	KODE	URUSAN / BIDANG URUSAN / PROGRAM / OUTCOME / KEGIATAN / SUB KEGIATAN	INDIKATOR PROGRAM / KEGIATAN / SUB KEGIATAN	TARGET AKHIR PERIODE RENSTRA OPD	REALISASI CAPAIAN RENJA OPD TAHUN 2024	PRAKIRAAN CAPAIAN TARGET RENJA OPD TAHUN 2025	CAPAIAN KINERJA DAN KERANGKA PENDANAAN						KELOMPOK SASARAN	PRAKIRAAN MAJU RENCANA TAHUN 2027		PERANGKAT DAERAH PENANGGUNG JAWAB
							TARGET 2026	PAGU INDIKATIF (Rp)	LOKASI	SUMBER DANA	PRIORITAS			TARGET	PAGU INDIKATIF (Rp)	
											NASIONAL	DAERAH				
1	2	3	4	5	6	7	8	9	10	11	12	13	14	15	16	17
			Jumlah Dokumen Penatausahaan dan Pengujian/Verifikasi Keuangan SKPD				12 Dokumen	2.628.199,17	Semua Kota/Kab, Semua Kecamatan, Semua Kel/Desa	DANA ALOKASI UMUM (DAU)	Memperkuat reformasi politik, hukum dan birokrasi, serta memperkuat pencegahan dan pemberantasan korupsi, narkoba, judi, dan penyeludupan.	4. Peningkatan Pelayanan Publik dan Reformasi Birokrasi	-		2.625.000,00	INSPEKTORAT
	6.01.01.1.02.0005	Koordinasi dan Penyusunan Laporan Keuangan Akhir Tahun SKPD														
			Jumlah Laporan Keuangan Akhir Tahun SKPD dan Laporan Hasil Koordinasi Penyusunan Laporan Keuangan Akhir Tahun SKPD				1 Laporan	5.294.683,35	Semua Kota/Kab, Semua Kecamatan, Semua Kel/Desa	DANA ALOKASI UMUM (DAU)	Memperkuat reformasi politik, hukum dan birokrasi, serta memperkuat pencegahan dan pemberantasan korupsi, narkoba, judi, dan penyeludupan.	4. Peningkatan Pelayanan Publik dan Reformasi Birokrasi	-		9.139.400,00	INSPEKTORAT
	6.01.01.1.02.0007	Koordinasi dan Penyusunan Laporan Keuangan Bulanan/ Triwulanan/Semesteran SKPD														
			Jumlah Laporan Keuangan Bulanan/ Triwulanan/Semesteran SKPD dan Laporan Koordinasi Penyusunan Laporan Keuangan Bulanan/ Triwulanan/Semesteran SKPD				4 Laporan	39.192.097,96	Semua Kota/Kab, Semua Kecamatan, Semua Kel/Desa	DANA ALOKASI UMUM (DAU)	Memperkuat reformasi politik, hukum dan birokrasi, serta memperkuat pencegahan dan pemberantasan korupsi, narkoba, judi, dan penyeludupan.	4. Peningkatan Pelayanan Publik dan Reformasi Birokrasi	-		39.341.700,00	INSPEKTORAT
	6.01.01.1.02.0008	Penyusunan Pelaporan dan Analisis Prognosis Realisasi Anggaran														

NO	KODE	URUSAN / BIDANG URUSAN / PROGRAM / OUTCOME / KEGIATAN / SUB KEGIATAN	INDIKATOR PROGRAM / KEGIATAN / SUB KEGIATAN	TARGET AKHIR PERIODE RENSTRA OPD	REALISASI CAPAIAN RENJA OPD TAHUN 2024	PRAKIRAAN CAPAIAN TARGET RENJA OPD TAHUN 2025	CAPAIAN KINERJA DAN KERANGKA PENDANAAN						KELOMPOK SASARAN	PRAKIRAAN MAJU RENCANA TAHUN 2027		PERANGKAT DAERAH PENANGGUNG JAWAB
							TARGET 2026	PAGU INDIKATIF (Rp)	LOKASI	SUMBER DANA	PRIORITAS			TARGET	PAGU INDIKATIF (Rp)	
											NASIONAL	DAERAH				
1	2	3	4	5	6	7	8	9	10	11	12	13	14	15	16	17
			Jumlah Dokumen Pelaporan dan Analisis Prognosis Realisasi Anggaran				1 Dokumen	2.660.930,00	Semua Kota/Kab, Semua Kecamatan, Semua Kel/Desa	DANA ALOKASI UMUM (DAU)	Memperkuat reformasi politik, hukum dan birokrasi, serta memperkuat pencegahan dan pemberantasan korupsi, narkoba, judi, dan penyeludupan.	4. Peningkatan Pelayanan Publik dan Reformasi Birokrasi	-		2.711.000,00	INSPEKTORAT
		-	**-**	**-**	**-**	**-**	**-**	**31.752.986.753,74**	-	-	-	-	-	-	**32.179.318.100,00**	-
	6.01.01.1.03	Administrasi Barang Milik Daerah pada Perangkat Daerah	-	-			-	2.854.394,00			Memperkuat reformasi politik, hukum dan birokrasi, serta memperkuat pencegahan dan pemberantasan korupsi, narkoba, judi, dan penyeludupan.	4. Peningkatan Pelayanan Publik dan Reformasi Birokrasi	-	-	1.000.000,00	INSPEKTORAT
	6.01.01.1.03.0006	Penatausahaan Barang Milik Daerah pada SKPD														
			Jumlah Laporan Penatausahaan Barang Milik Daerah pada SKPD				12 Laporan	2.854.394,00	Semua Kota/Kab, Semua Kecamatan, Semua Kel/Desa	DANA ALOKASI UMUM (DAU)	Memperkuat reformasi politik, hukum dan birokrasi, serta memperkuat pencegahan dan pemberantasan korupsi, narkoba, judi, dan penyeludupan.	4. Peningkatan Pelayanan Publik dan Reformasi Birokrasi	-		1.000.000,00	INSPEKTORAT
		[Meningkatnya efektivitas tata kelola administrasi dan manajemen perkantoran]	**Persentase pemenuhan kebutuhan administrasi dan manajemen perkantoran**	**100**	**100**	**100**	**100**	**31.752.986.753,74**	-	-	-	-	-	-	**32.179.318.100,00**	-

NO	KODE	URUSAN / BIDANG URUSAN / PROGRAM / OUTCOME / KEGIATAN / SUB KEGIATAN	INDIKATOR PROGRAM / KEGIATAN / SUB KEGIATAN	TARGET AKHIR PERIODE RENSTRA OPD	REALISASI CAPAIAN RENJA OPD TAHUN 2024	PRAKIRAAN CAPAIAN TARGET RENJA OPD TAHUN 2025	CAPAIAN KINERJA DAN KERANGKA PENDANAAN						KELOMPOK SASARAN	PRAKIRAAN MAJU RENCANA TAHUN 2027		PERANGKAT DAERAH PENANGGUNG JAWAB
							TARGET 2026	PAGU INDIKATIF (Rp)	LOKASI	SUMBER DANA	PRIORITAS			TARGET	PAGU INDIKATIF (Rp)	
											NASIONAL	DAERAH				
1	2	3	4	5	6	7	8	9	10	11	12	13	14	15	16	17
	6.01.01.1.05	Administrasi Kepegawaian Perangkat Daerah	-	-			-	269.824.407,80			Memperkuat reformasi politik, hukum dan birokrasi, serta memperkuat pencegahan dan pemberantasan korupsi, narkoba, judi, dan penyeludupan.	4. Peningkatan Pelayanan Publik dan Reformasi Birokrasi	-	-	501.219.000,00	INSPEKTORAT
	6.01.01.1.05.0002	Pengadaan Pakaian Dinas Beserta Atribut Kelengkapannya														
			Jumlah Paket Pakaian Dinas Beserta Atribut Kelengkapan				160 Paket	0,00	Semua Kota/Kab, Semua Kecamatan, Semua Kel/Desa	DANA ALOKASI UMUM (DAU)	Memperkuat reformasi politik, hukum dan birokrasi, serta memperkuat pencegahan dan pemberantasan korupsi, narkoba, judi, dan penyeludupan.	4. Peningkatan Pelayanan Publik dan Reformasi Birokrasi	-		129.075.000,00	INSPEKTORAT
	6.01.01.1.05.0010	Sosialisasi Peraturan Perundang-Undangan														
			Jumlah Orang yang Mengikuti Sosialisasi Peraturan Perundang-Undangan				200 Orang	57.837.716,30	Semua Kota/Kab, Semua Kecamatan, Semua Kel/Desa	DANA ALOKASI UMUM (DAU)	Memperkuat reformasi politik, hukum dan birokrasi, serta memperkuat pencegahan dan pemberantasan korupsi, narkoba, judi, dan penyeludupan.	4. Peningkatan Pelayanan Publik dan Reformasi Birokrasi	-		33.552.000,00	INSPEKTORAT
	6.01.01.1.05.0011	Bimbingan Teknis Implementasi Peraturan Perundang-Undangan														

NO	KODE	URUSAN / BIDANG URUSAN / PROGRAM / OUTCOME / KEGIATAN / SUB KEGIATAN	INDIKATOR PROGRAM / KEGIATAN / SUB KEGIATAN	TARGET AKHIR PERIODE RENSTRA OPD	REALISASI CAPAIAN RENJA OPD TAHUN 2024	PRAKIRAAN CAPAIAN TARGET RENJA OPD TAHUN 2025	CAPAIAN KINERJA DAN KERANGKA PENDANAAN						KELOMPOK SASARAN	PRAKIRAAN MAJU RENCANA TAHUN 2027		PERANGKAT DAERAH PENANGGUNG JAWAB
							TARGET 2026	PAGU INDIKATIF (Rp)	LOKASI	SUMBER DANA	PRIORITAS			TARGET	PAGU INDIKATIF (Rp)	
											NASIONAL	DAERAH				
1	2	3	4	5	6	7	8	9	10	11	12	13	14	15	16	17
			Jumlah Orang yang Mengikuti Bimbingan Teknis Implementasi Peraturan Perundang-Undangan				47 Orang	211.986.691,50	Semua Kota/Kab, Semua Kecamatan, Semua Kel/Desa	DANA ALOKASI UMUM (DAU)	Memperkuat reformasi politik, hukum dan birokrasi, serta memperkuat pencegahan dan pemberantasan korupsi, narkoba, judi, dan penyeludupan.	4. Peningkatan Pelayanan Publik dan Reformasi Birokrasi	-		338.592.000,00	INSPEKTORAT
	6.01.01.1.06	Administrasi Umum Perangkat Daerah	-	-			-	543.869.979,78			Memperkuat reformasi politik, hukum dan birokrasi, serta memperkuat pencegahan dan pemberantasan korupsi, narkoba, judi, dan penyeludupan.	4. Peningkatan Pelayanan Publik dan Reformasi Birokrasi	-	-	679.936.000,00	INSPEKTORAT
	6.01.01.1.06.0001	Penyediaan Komponen Instalasi Listrik/Penerangan Bangunan Kantor														
			Jumlah Paket Komponen Instalasi Listrik/Penerangan Bangunan Kantor yang Disediakan				4 Paket	136.984.689,30	Semua Kota/Kab, Semua Kecamatan, Semua Kel/Desa	DANA ALOKASI UMUM (DAU)	Memperkuat reformasi politik, hukum dan birokrasi, serta memperkuat pencegahan dan pemberantasan korupsi, narkoba, judi, dan penyeludupan.	4. Peningkatan Pelayanan Publik dan Reformasi Birokrasi	-		83.365.000,00	INSPEKTORAT
	6.01.01.1.06.0002	Penyediaan Peralatan dan Perlengkapan Kantor														

NO	KODE	URUSAN / BIDANG URUSAN / PROGRAM / OUTCOME / KEGIATAN / SUB KEGIATAN	INDIKATOR PROGRAM / KEGIATAN / SUB KEGIATAN	TARGET AKHIR PERIODE RENSTRA OPD	REALISASI CAPAIAN RENJA OPD TAHUN 2024	PRAKIRAAN CAPAIAN TARGET RENJA OPD TAHUN 2025	CAPAIAN KINERJA DAN KERANGKA PENDANAAN						KELOMPOK SASARAN	PRAKIRAAN MAJU RENCANA TAHUN 2027		PERANGKAT DAERAH PENANGGUNG JAWAB
							TARGET 2026	PAGU INDIKATIF (Rp)	LOKASI	SUMBER DANA	PRIORITAS			TARGET	PAGU INDIKATIF (Rp)	
											NASIONAL	DAERAH				
1	2	3	4	5	6	7	8	9	10	11	12	13	14	15	16	17
			Jumlah Paket Peralatan dan Perlengkapan Kantor yang Disediakan				5 Paket	211.221.456,00	Semua Kota/Kab, Semua Kecamatan, Semua Kel/Desa	DANA ALOKASI UMUM (DAU)	Memperkuat reformasi politik, hukum dan birokrasi, serta memperkuat pencegahan dan pemberantasan korupsi, narkoba, judi, dan penyeludupan.	4. Peningkatan Pelayanan Publik dan Reformasi Birokrasi	-		140.582.000,00	INSPEKTORAT
		-	**-**	**-**	**-**	**-**	**-**	**31.752.986.753,74**	-	-	-	-	-	-	**32.179.318.100,00**	-
	6.01.01.1.06.0004	Penyediaan Bahan Logistik Kantor														
			Jumlah Paket Bahan Logistik Kantor yang Disediakan				1 Paket	0,00	Semua Kota/Kab, Semua Kecamatan, Semua Kel/Desa	DANA ALOKASI UMUM (DAU)	Memperkuat reformasi politik, hukum dan birokrasi, serta memperkuat pencegahan dan pemberantasan korupsi, narkoba, judi, dan penyeludupan.	4. Peningkatan Pelayanan Publik dan Reformasi Birokrasi	-		600.000,00	INSPEKTORAT
		[Meningkatnya efektivitas tata kelola administrasi dan manajemen perkantoran]	**Persentase pemenuhan kebutuhan administrasi dan manajemen perkantoran**	**100**	**100**	**100**	**100**	**31.752.986.753,74**	-	-	-	-	-	-	**32.179.318.100,00**	-
	6.01.01.1.06.0005	Penyediaan Barang Cetakan dan Penggandaan														
			Jumlah Paket Barang Cetakan dan Penggandaan yang Disediakan				4 Paket	0,00	Semua Kota/Kab, Semua Kecamatan, Semua Kel/Desa	DANA ALOKASI UMUM (DAU)	Memperkuat reformasi politik, hukum dan birokrasi, serta memperkuat pencegahan dan pemberantasan korupsi, narkoba, judi, dan penyeludupan.	4. Peningkatan Pelayanan Publik dan Reformasi Birokrasi	-		32.247.000,00	INSPEKTORAT
	6.01.01.1.06.0009	Penyelenggaraan Rapat Koordinasi dan Konsultasi SKPD														

NO	KODE	URUSAN / BIDANG URUSAN / PROGRAM / OUTCOME / KEGIATAN / SUB KEGIATAN	INDIKATOR PROGRAM / KEGIATAN / SUB KEGIATAN	TARGET AKHIR PERIODE RENSTRA OPD	REALISASI CAPAIAN RENJA OPD TAHUN 2024	PRAKIRAAN CAPAIAN TARGET RENJA OPD TAHUN 2025	CAPAIAN KINERJA DAN KERANGKA PENDANAAN						KELOMPOK SASARAN	PRAKIRAAN MAJU RENCANA TAHUN 2027		PERANGKAT DAERAH PENANGGUNG JAWAB
							TARGET 2026	PAGU INDIKATIF (Rp)	LOKASI	SUMBER DANA	PRIORITAS			TARGET	PAGU INDIKATIF (Rp)	
											NASIONAL	DAERAH				
1	2	3	4	5	6	7	8	9	10	11	12	13	14	15	16	17
			Jumlah Laporan Penyelenggaraan Rapat Koordinasi dan Konsultasi SKPD				12 Laporan	195.663.834,48	Semua Kota/Kab, Semua Kecamatan, Semua Kel/Desa	DANA ALOKASI UMUM (DAU)	Memperkuat reformasi politik, hukum dan birokrasi, serta memperkuat pencegahan dan pemberantasan korupsi, narkoba, judi, dan penyeludupan.	4. Peningkatan Pelayanan Publik dan Reformasi Birokrasi	-		423.142.000,00	INSPEKTORAT
	6.01.01.1.07	Pengadaan Barang Milik Daerah Penunjang Urusan Pemerintah Daerah	-	-			-	225.885.000,00			Memperkuat reformasi politik, hukum dan birokrasi, serta memperkuat pencegahan dan pemberantasan korupsi, narkoba, judi, dan penyeludupan.	4. Peningkatan Pelayanan Publik dan Reformasi Birokrasi	-	-	296.325.000,00	INSPEKTORAT
	6.01.01.1.07.0002	Pengadaan Kendaraan Dinas Operasional atau Lapangan														
			Jumlah Unit Kendaraan Dinas Operasional atau Lapangan yang Disediakan				1 Unit	0,00	Semua Kota/Kab, Semua Kecamatan, Semua Kel/Desa	DANA ALOKASI UMUM (DAU)	Memperkuat reformasi politik, hukum dan birokrasi, serta memperkuat pencegahan dan pemberantasan korupsi, narkoba, judi, dan penyeludupan.	4. Peningkatan Pelayanan Publik dan Reformasi Birokrasi	-		183.500.000,00	INSPEKTORAT
	6.01.01.1.07.0006	Pengadaan Peralatan dan Mesin Lainnya														

NO	KODE	URUSAN / BIDANG URUSAN / PROGRAM / OUTCOME / KEGIATAN / SUB KEGIATAN	INDIKATOR PROGRAM / KEGIATAN / SUB KEGIATAN	TARGET AKHIR PERIODE RENSTRA OPD	REALISASI CAPAIAN RENJA OPD TAHUN 2024	PRAKIRAAN CAPAIAN TARGET RENJA OPD TAHUN 2025	CAPAIAN KINERJA DAN KERANGKA PENDANAAN						KELOMPOK SASARAN	PRAKIRAAN MAJU RENCANA TAHUN 2027		PERANGKAT DAERAH PENANGGUNG JAWAB
							TARGET 2026	PAGU INDIKATIF (Rp)	LOKASI	SUMBER DANA	PRIORITAS			TARGET	PAGU INDIKATIF (Rp)	
											NASIONAL	DAERAH				
1	2	3	4	5	6	7	8	9	10	11	12	13	14	15	16	17
			Jumlah Unit Peralatan dan Mesin Lainnya yang Disediakan				5 Unit	225.885.000,00	Semua Kota/Kab, Semua Kecamatan, Semua Kel/Desa	DANA ALOKASI UMUM (DAU)	Memperkuat reformasi politik, hukum dan birokrasi, serta memperkuat pencegahan dan pemberantasan korupsi, narkoba, judi, dan penyeludupan.	4. Peningkatan Pelayanan Publik dan Reformasi Birokrasi	-		111.825.000,00	INSPEKTORAT
		-	**-**	**-**	**-**	**-**	**-**	**31.752.986.753,74**	-	-	-	-	-	-	**32.179.318.100,00**	-
	6.01.01.1.07.0008	Pengadaan Aset Tak Berwujud														
			Jumlah Unit Aset Tak Berwujud yang Disediakan				1 Unit	0,00	Semua Kota/Kab, Semua Kecamatan, Semua Kel/Desa	DANA ALOKASI UMUM (DAU)	Memperkuat reformasi politik, hukum dan birokrasi, serta memperkuat pencegahan dan pemberantasan korupsi, narkoba, judi, dan penyeludupan.	4. Peningkatan Pelayanan Publik dan Reformasi Birokrasi	-		1.000.000,00	INSPEKTORAT
		[Meningkatnya efektivitas tata kelola administrasi dan manajemen perkantoran]	**Persentase pemenuhan kebutuhan administrasi dan manajemen perkantoran**	**100**	**100**	**100**	**100**	**31.752.986.753,74**	-	-	-	-	-	-	**32.179.318.100,00**	-
	6.01.01.1.08	Penyediaan Jasa Penunjang Urusan Pemerintahan Daerah	-	-			-	1.157.727.273,98			Memperkuat reformasi politik, hukum dan birokrasi, serta memperkuat pencegahan dan pemberantasan korupsi, narkoba, judi, dan penyeludupan.	4. Peningkatan Pelayanan Publik dan Reformasi Birokrasi	-	-	2.043.500.000,00	INSPEKTORAT
	6.01.01.1.08.0001	Penyediaan Jasa Surat Menyurat														

NO	KODE	URUSAN / BIDANG URUSAN / PROGRAM / OUTCOME / KEGIATAN / SUB KEGIATAN	INDIKATOR PROGRAM / KEGIATAN / SUB KEGIATAN	TARGET AKHIR PERIODE RENSTRA OPD	REALISASI CAPAIAN RENJA OPD TAHUN 2024	PRAKIRAAN CAPAIAN TARGET RENJA OPD TAHUN 2025	CAPAIAN KINERJA DAN KERANGKA PENDANAAN						KELOMPOK SASARAN	PRAKIRAAN MAJU RENCANA TAHUN 2027		PERANGKAT DAERAH PENANGGUNG JAWAB
							TARGET 2026	PAGU INDIKATIF (Rp)	LOKASI	SUMBER DANA	PRIORITAS			TARGET	PAGU INDIKATIF (Rp)	
											NASIONAL	DAERAH				
1	2	3	4	5	6	7	8	9	10	11	12	13	14	15	16	17
			Jumlah Laporan Penyediaan Jasa Surat Menyurat				12 Laporan	0,00	Semua Kota/Kab, Semua Kecamatan, Semua Kel/Desa	DANA ALOKASI UMUM (DAU)	Memperkuat reformasi politik, hukum dan birokrasi, serta memperkuat pencegahan dan pemberantasan korupsi, narkoba, judi, dan penyeludupan.	4. Peningkatan Pelayanan Publik dan Reformasi Birokrasi	-		4.600.000,00	INSPEKTORAT
	6.01.01.1.08.0002	Penyediaan Jasa Komunikasi, Sumber Daya Air dan Listrik														
			Jumlah Laporan Penyediaan Jasa Komunikasi, Sumber Daya Air dan Listrik yang Disediakan				12 Laporan	258.000.000,00	Semua Kota/Kab, Semua Kecamatan, Semua Kel/Desa	DANA ALOKASI UMUM (DAU)	Memperkuat reformasi politik, hukum dan birokrasi, serta memperkuat pencegahan dan pemberantasan korupsi, narkoba, judi, dan penyeludupan.	4. Peningkatan Pelayanan Publik dan Reformasi Birokrasi	-		148.000.000,00	INSPEKTORAT
	6.01.01.1.08.0004	Penyediaan Jasa Pelayanan Umum Kantor														
			Jumlah Laporan Penyediaan Jasa Pelayanan Umum Kantor yang Disediakan				12 Laporan	899.727.273,98	Semua Kota/Kab, Semua Kecamatan, Semua Kel/Desa	DANA ALOKASI UMUM (DAU)	Memperkuat reformasi politik, hukum dan birokrasi, serta memperkuat pencegahan dan pemberantasan korupsi, narkoba, judi, dan penyeludupan.	4. Peningkatan Pelayanan Publik dan Reformasi Birokrasi	-		1.890.900.000,00	INSPEKTORAT

NO	KODE	URUSAN / BIDANG URUSAN / PROGRAM / OUTCOME / KEGIATAN / SUB KEGIATAN	INDIKATOR PROGRAM / KEGIATAN / SUB KEGIATAN	TARGET AKHIR PERIODE RENSTRA OPD	REALISASI CAPAIAN RENJA OPD TAHUN 2024	PRAKIRAAN CAPAIAN TARGET RENJA OPD TAHUN 2025	CAPAIAN KINERJA DAN KERANGKA PENDANAAN						KELOMPOK SASARAN	PRAKIRAAN MAJU RENCANA TAHUN 2027		PERANGKAT DAERAH PENANGGUNG JAWAB
							TARGET 2026	PAGU INDIKATIF (Rp)	LOKASI	SUMBER DANA	PRIORITAS			TARGET	PAGU INDIKATIF (Rp)	
											NASIONAL	DAERAH				
1	2	3	4	5	6	7	8	9	10	11	12	13	14	15	16	17
	6.01.01.1.09	Pemeliharaan Barang Milik Daerah Penunjang Urusan Pemerintahan Daerah	-	-			-	813.940.827,00			Memperkuat reformasi politik, hukum dan birokrasi, serta memperkuat pencegahan dan pemberantasan korupsi, narkoba, judi, dan penyeludupan.	4. Peningkatan Pelayanan Publik dan Reformasi Birokrasi	-	-	995.617.000,00	INSPEKTORAT
	6.01.01.1.09.0001	Penyediaan Jasa Pemeliharaan, Biaya Pemeliharaan dan Pajak Kendaraan Perorangan Dinas atau Kendaraan Dinas Jabatan														
			Jumlah Kendaraan Perorangan Dinas atau Kendaraan Dinas Jabatan yang Dipelihara dan Dibayarkan Pajaknya				13 Unit	595.791.507,00	Semua Kota/Kab, Semua Kecamatan, Semua Kel/Desa	DANA ALOKASI UMUM (DAU)	Memperkuat reformasi politik, hukum dan birokrasi, serta memperkuat pencegahan dan pemberantasan korupsi, narkoba, judi, dan penyeludupan.	4. Peningkatan Pelayanan Publik dan Reformasi Birokrasi	-		602.532.000,00	INSPEKTORAT
	6.01.01.1.09.0006	Pemeliharaan Peralatan dan Mesin Lainnya														
			Jumlah Peralatan dan Mesin Lainnya yang Dipelihara				12 Unit	160.959.900,00	Semua Kota/Kab, Semua Kecamatan, Semua Kel/Desa	DANA ALOKASI UMUM (DAU)	Memperkuat reformasi politik, hukum dan birokrasi, serta memperkuat pencegahan dan pemberantasan korupsi, narkoba, judi, dan penyeludupan.	4. Peningkatan Pelayanan Publik dan Reformasi Birokrasi	-		196.180.000,00	INSPEKTORAT
		-	**-**	**-**	**-**	**-**	**-**	**31.752.986.753,74**	-	-	-	-	-	-	**32.179.318.100,00**	-
	6.01.01.1.09.0008	Pemeliharaan Aset Tak Berwujud														

NO	KODE	URUSAN / BIDANG URUSAN / PROGRAM / OUTCOME / KEGIATAN / SUB KEGIATAN	INDIKATOR PROGRAM / KEGIATAN / SUB KEGIATAN	TARGET AKHIR PERIODE RENSTRA OPD	REALISASI CAPAIAN RENJA OPD TAHUN 2024	PRAKIRAAN CAPAIAN TARGET RENJA OPD TAHUN 2025	CAPAIAN KINERJA DAN KERANGKA PENDANAAN						KELOMPOK SASARAN	PRAKIRAAN MAJU RENCANA TAHUN 2027		PERANGKAT DAERAH PENANGGUNG JAWAB
							TARGET 2026	PAGU INDIKATIF (Rp)	LOKASI	SUMBER DANA	PRIORITAS			TARGET	PAGU INDIKATIF (Rp)	
											NASIONAL	DAERAH				
1	2	3	4	5	6	7	8	9	10	11	12	13	14	15	16	17
			Jumlah Aset Tak Berwujud yang Dipelihara				1 Unit	0,00	Semua Kota/Kab, Semua Kecamatan, Semua Kel/Desa	DANA ALOKASI UMUM (DAU)	Memperkuat reformasi politik, hukum dan birokrasi, serta memperkuat pencegahan dan pemberantasan korupsi, narkoba, judi, dan penyeludupan.	4. Peningkatan Pelayanan Publik dan Reformasi Birokrasi	-		1.000.000,00	INSPEKTORAT
		[Meningkatnya efektivitas tata kelola administrasi dan manajemen perkantoran]	**Persentase pemenuhan kebutuhan administrasi dan manajemen perkantoran**	**100**	**100**	**100**	**100**	**31.752.986.753,74**	-	-	-	-	-	-	**32.179.318.100,00**	-
	6.01.01.1.09.0009	Pemeliharaan/Rehabilitasi Gedung Kantor dan Bangunan Lainnya														
			Jumlah Gedung Kantor dan Bangunan Lainnya yang Dipelihara/Direhabilitasi				1 Unit	57.189.420,00	Semua Kota/Kab, Semua Kecamatan, Semua Kel/Desa	DANA ALOKASI UMUM (DAU)	Memperkuat reformasi politik, hukum dan birokrasi, serta memperkuat pencegahan dan pemberantasan korupsi, narkoba, judi, dan penyeludupan.	4. Peningkatan Pelayanan Publik dan Reformasi Birokrasi	-		195.905.000,00	INSPEKTORAT
2.	**6.01.02**	**PROGRAM PENYELENGGARAAN PENGAWASAN**					**100 % WTP .**	**4.643.361.588,20**							**4.066.323.000,00**	
		[Menurunnya terjadinya penyelewengan atau penyimpangan, baik yang bersifat anggaran ataupun proses dan kewenangan]	**-**	**-**	**-**	**-**	**-**	**4.643.361.588,20**	-	-	-	-	-	-	**4.066.323.000,00**	-
	6.01.02.1.01	Penyelenggaraan Pengawasan Internal	*undefined*	-			undefined undefined	3.839.689.588,20			Memperkuat reformasi politik, hukum dan birokrasi, serta memperkuat pencegahan dan pemberantasan korupsi, narkoba, judi, dan penyeludupan.	4. Peningkatan Pelayanan Publik dan Reformasi Birokrasi	Objek Pemeriksaan	-	3.307.658.000,00	INSPEKTORAT
	6.01.02.1.01.0001	Pengawasan Kinerja Pemerintah Daerah														

NO	KODE	URUSAN / BIDANG URUSAN / PROGRAM / OUTCOME / KEGIATAN / SUB KEGIATAN	INDIKATOR PROGRAM / KEGIATAN / SUB KEGIATAN	TARGET AKHIR PERIODE RENSTRA OPD	REALISASI CAPAIAN RENJA OPD TAHUN 2024	PRAKIRAAN CAPAIAN TARGET RENJA OPD TAHUN 2025	CAPAIAN KINERJA DAN KERANGKA PENDANAAN						KELOMPOK SASARAN	PRAKIRAAN MAJU RENCANA TAHUN 2027		PERANGKAT DAERAH PENANGGUNG JAWAB
							TARGET 2026	PAGU INDIKATIF (Rp)	LOKASI	SUMBER DANA	PRIORITAS			TARGET	PAGU INDIKATIF (Rp)	
											NASIONAL	DAERAH				
1	2	3	4	5	6	7	8	9	10	11	12	13	14	15	16	17
			Jumlah Laporan Hasil Pengawasan Kinerja Pemerintah Daerah				101 Laporan	433.175.917,00	Semua Kota/Kab, Semua Kecamatan, Semua Kel/Desa	DANA ALOKASI UMUM (DAU)	Memperkuat reformasi politik, hukum dan birokrasi, serta memperkuat pencegahan dan pemberantasan korupsi, narkoba, judi, dan penyeludupan.	4. Peningkatan Pelayanan Publik dan Reformasi Birokrasi	Objek Pemeriksaan		432.730.000,00	INSPEKTORAT
	6.01.02.1.01.0002	Pengawasan Keuangan Pemerintah Daerah														
			Jumlah Laporan Hasil Pengawasan Keuangan Pemerintah Daerah				170 Laporan	1.504.414.573,50	Semua Kota/Kab, Semua Kecamatan, Semua Kel/Desa	DANA ALOKASI UMUM (DAU)	Memperkuat reformasi politik, hukum dan birokrasi, serta memperkuat pencegahan dan pemberantasan korupsi, narkoba, judi, dan penyeludupan.	4. Peningkatan Pelayanan Publik dan Reformasi Birokrasi	Objek Pemeriksaan		1.515.027.000,00	INSPEKTORAT
	6.01.02.1.01.0003	Reviu Laporan Kinerja														
			Jumlah Laporan Hasil Reviu Laporan Kinerja				1 Laporan	50.683.683,90	Semua Kota/Kab, Semua Kecamatan, Semua Kel/Desa	DANA ALOKASI UMUM (DAU)	Memperkuat reformasi politik, hukum dan birokrasi, serta memperkuat pencegahan dan pemberantasan korupsi, narkoba, judi, dan penyeludupan.	4. Peningkatan Pelayanan Publik dan Reformasi Birokrasi	Objek Pemeriksaan		50.925.000,00	INSPEKTORAT
	6.01.02.1.01.0004	Reviu Laporan Keuangan														

NO	KODE	URUSAN / BIDANG URUSAN / PROGRAM / OUTCOME / KEGIATAN / SUB KEGIATAN	INDIKATOR PROGRAM / KEGIATAN / SUB KEGIATAN	TARGET AKHIR PERIODE RENSTRA OPD	REALISASI CAPAIAN RENJA OPD TAHUN 2024	PRAKIRAAN CAPAIAN TARGET RENJA OPD TAHUN 2025	CAPAIAN KINERJA DAN KERANGKA PENDANAAN						KELOMPOK SASARAN	PRAKIRAAN MAJU RENCANA TAHUN 2027		PERANGKAT DAERAH PENANGGUNG JAWAB
							TARGET 2026	PAGU INDIKATIF (Rp)	LOKASI	SUMBER DANA	PRIORITAS			TARGET	PAGU INDIKATIF (Rp)	
											NASIONAL	DAERAH				
1	2	3	4	5	6	7	8	9	10	11	12	13	14	15	16	17
			Jumlah Laporan Hasil Reviu Laporan Keuangan				48 Laporan	122.429.292,60	Semua Kota/Kab, Semua Kecamatan, Semua Kel/Desa	DANA ALOKASI UMUM (DAU)	Memperkuat reformasi politik, hukum dan birokrasi, serta memperkuat pencegahan dan pemberantasan korupsi, narkoba, judi, dan penyeludupan.	4. Peningkatan Pelayanan Publik dan Reformasi Birokrasi	Objek Pemeriksaan		122.426.000,00	INSPEKTORAT
	6.01.02.1.01.0005	Pengawasan Umum dan Teknis Kabupaten/Kota														
			Jumlah Laporan Hasil Pengawasan Umum dan Teknis Kabupaten/Kota				35 Laporan	839.552.196,00	Semua Kota/Kab, Semua Kecamatan, Semua Kel/Desa	DANA ALOKASI UMUM (DAU)	Memperkuat reformasi politik, hukum dan birokrasi, serta memperkuat pencegahan dan pemberantasan korupsi, narkoba, judi, dan penyeludupan.	4. Peningkatan Pelayanan Publik dan Reformasi Birokrasi	Objek Pemeriksaan		1.000.000,00	INSPEKTORAT
	6.01.02.1.01.0006	Kerjasama Pengawasan Internal														
			Jumlah Kesepakatan Pengawasan Internal yang Terbentuk				3 Kesepakatan	678.926.165,20	Semua Kota/Kab, Semua Kecamatan, Semua Kel/Desa	DANA ALOKASI UMUM (DAU)	Memperkuat reformasi politik, hukum dan birokrasi, serta memperkuat pencegahan dan pemberantasan korupsi, narkoba, judi, dan penyeludupan.	4. Peningkatan Pelayanan Publik dan Reformasi Birokrasi	Objek Pemeriksaan		740.850.000,00	INSPEKTORAT
	6.01.02.1.01.0007	Monitoring dan Evaluasi Tindak Lanjut Hasil Pemeriksaan BPK RI dan Tindak Lanjut Hasil Pemeriksaan APIP														

NO	KODE	URUSAN / BIDANG URUSAN / PROGRAM / OUTCOME / KEGIATAN / SUB KEGIATAN	INDIKATOR PROGRAM / KEGIATAN / SUB KEGIATAN	TARGET AKHIR PERIODE RENSTRA OPD	REALISASI CAPAIAN RENJA OPD TAHUN 2024	PRAKIRAAN CAPAIAN TARGET RENJA OPD TAHUN 2025	CAPAIAN KINERJA DAN KERANGKA PENDANAAN						KELOMPOK SASARAN	PRAKIRAAN MAJU RENCANA TAHUN 2027		PERANGKAT DAERAH PENANGGUNG JAWAB
							TARGET 2026	PAGU INDIKATIF (Rp)	LOKASI	SUMBER DANA	PRIORITAS			TARGET	PAGU INDIKATIF (Rp)	
											NASIONAL	DAERAH				
1	2	3	4	5	6	7	8	9	10	11	12	13	14	15	16	17
			Jumlah Dokumen Hasil Monitoring dan Evaluasi Tindak Lanjut Hasil Pemeriksaan BPK RI dan Tindak Lanjut Hasil Pemeriksaan APIP				15 Dokumen	210.507.760,00	Semua Kota/Kab, Semua Kecamatan, Semua Kel/Desa	DANA ALOKASI UMUM (DAU)	Memperkuat reformasi politik, hukum dan birokrasi, serta memperkuat pencegahan dan pemberantasan korupsi, narkoba, judi, dan penyeludupan.	4. Peningkatan Pelayanan Publik dan Reformasi Birokrasi	Objek Pemeriksaan		444.700.000,00	INSPEKTORAT
	6.01.02.1.02	Penyelenggaraan Pengawasan dengan Tujuan Tertentu	*undefined*	-			undefined undefined	803.672.000,00			Memperkuat reformasi politik, hukum dan birokrasi, serta memperkuat pencegahan dan pemberantasan korupsi, narkoba, judi, dan penyeludupan.	4. Peningkatan Pelayanan Publik dan Reformasi Birokrasi	Perangkat Daerah / Objek Pemeriksaan	-	758.665.000,00	INSPEKTORAT
	6.01.02.1.02.0001	Penanganan Penyelesaian Kerugian Negara/Daerah														
			Jumlah Laporan Penyelesaian Kerugian Negara/Daerah yang Ditangani				2 Laporan	0,00	Semua Kota/Kab, Semua Kecamatan, Semua Kel/Desa	DANA ALOKASI UMUM (DAU)	Memperkuat reformasi politik, hukum dan birokrasi, serta memperkuat pencegahan dan pemberantasan korupsi, narkoba, judi, dan penyeludupan.	4. Peningkatan Pelayanan Publik dan Reformasi Birokrasi	Perangkat Daerah / Objek Pemeriksaan		15.815.000,00	INSPEKTORAT
	6.01.02.1.02.0002	Pengawasan dengan Tujuan Tertentu														

NO	KODE	URUSAN / BIDANG URUSAN / PROGRAM / OUTCOME / KEGIATAN / SUB KEGIATAN	INDIKATOR PROGRAM / KEGIATAN / SUB KEGIATAN	TARGET AKHIR PERIODE RENSTRA OPD	REALISASI CAPAIAN RENJA OPD TAHUN 2024	PRAKIRAAN CAPAIAN TARGET RENJA OPD TAHUN 2025	CAPAIAN KINERJA DAN KERANGKA PENDANAAN						KELOMPOK SASARAN	PRAKIRAAN MAJU RENCANA TAHUN 2027		PERANGKAT DAERAH PENANGGUNG JAWAB
							TARGET 2026	PAGU INDIKATIF (Rp)	LOKASI	SUMBER DANA	PRIORITAS			TARGET	PAGU INDIKATIF (Rp)	
											NASIONAL	DAERAH				
1	2	3	4	5	6	7	8	9	10	11	12	13	14	15	16	17
			Jumlah Laporan Hasil Pengawasan dengan Tujuan Tertentu				35 Laporan	803.672.000,00	Semua Kota/Kab, Semua Kecamatan, Semua Kel/Desa	DANA ALOKASI UMUM (DAU)	Memperkuat reformasi politik, hukum dan birokrasi, serta memperkuat pencegahan dan pemberantasan korupsi, narkoba, judi, dan penyeludupan.	4. Peningkatan Pelayanan Publik dan Reformasi Birokrasi	Perangkat Daerah / Objek Pemeriksaan		742.850.000,00	INSPEKTORAT
3.	**6.01.03**	**PROGRAM PERUMUSAN KEBIJAKAN, PENDAMPINGAN DAN ASISTENSI**					**Level 3**	**676.412.920,06**							**830.955.700,00**	
		[Meningkatnya kualitas pendampingan dan asistensi]	**Kapabilitas Aparat Pengawasan Intern Pemerintah (APIP)** **Maturitas Penyelenggaraan Sistem Pengendalian Intern Pemerintah (SPIP)**	**Terdefinisi** **Terintegrasi (Integrated)**	**Terdefinisi** **Terintegrasi (Integrated)**	**-** **Terdefinisi**	**Terdefinisi** **Terintegrasi (Integrated)**	**676.412.920,06**	-	-	-	-	-	-	**830.955.700,00**	-
	6.01.03.1.01	Perumusan Kebijakan Teknis di Bidang Pengawasan dan Fasilitasi Pengawasan	-	-			-	30.827.165,00			Memperkuat reformasi politik, hukum dan birokrasi, serta memperkuat pencegahan dan pemberantasan korupsi, narkoba, judi, dan penyeludupan.	4. Peningkatan Pelayanan Publik dan Reformasi Birokrasi	Perangkat Daerah / Objek Pemeriksaan	-	76.087.000,00	INSPEKTORAT
	6.01.03.1.01.0001	Perumusan Kebijakan Teknis di Bidang Pengawasan														
			Jumlah Rekomendasi Kebijakan Teknis di Bidang Pengawasan yang Disusun				1 Rekomendasi	0,00	Semua Kota/Kab, Semua Kecamatan, Semua Kel/Desa	DANA ALOKASI UMUM (DAU)	Memperkuat reformasi politik, hukum dan birokrasi, serta memperkuat pencegahan dan pemberantasan korupsi, narkoba, judi, dan penyeludupan.	4. Peningkatan Pelayanan Publik dan Reformasi Birokrasi	Perangkat Daerah / Objek Pemeriksaan		1.000.000,00	INSPEKTORAT

NO	KODE	URUSAN / BIDANG URUSAN / PROGRAM / OUTCOME / KEGIATAN / SUB KEGIATAN	INDIKATOR PROGRAM / KEGIATAN / SUB KEGIATAN	TARGET AKHIR PERIODE RENSTRA OPD	REALISASI CAPAIAN RENJA OPD TAHUN 2024	PRAKIRAAN CAPAIAN TARGET RENJA OPD TAHUN 2025	CAPAIAN KINERJA DAN KERANGKA PENDANAAN						KELOMPOK SASARAN	PRAKIRAAN MAJU RENCANA TAHUN 2027		PERANGKAT DAERAH PENANGGUNG JAWAB
							TARGET 2026	PAGU INDIKATIF (Rp)	LOKASI	SUMBER DANA	PRIORITAS			TARGET	PAGU INDIKATIF (Rp)	
											NASIONAL	DAERAH				
1	2	3	4	5	6	7	8	9	10	11	12	13	14	15	16	17
	6.01.03.1.01.0002	Perumusan Kebijakan Teknis di Bidang Fasilitasi Pengawasan														
			Jumlah Rekomendasi Kebijakan Teknis di Bidang Fasilitasi Pengawasan yang Disusun				15 Rekomendasi	30.827.165,00	Semua Kota/Kab, Semua Kecamatan, Semua Kel/Desa	DANA ALOKASI UMUM (DAU)	Memperkuat reformasi politik, hukum dan birokrasi, serta memperkuat pencegahan dan pemberantasan korupsi, narkoba, judi, dan penyeludupan.	4. Peningkatan Pelayanan Publik dan Reformasi Birokrasi	Perangkat Daerah / Objek Pemeriksaan		75.087.000,00	INSPEKTORAT
	6.01.03.1.02	Pendampingan dan Asistensi	-	-			-	645.585.755,06			Memperkuat reformasi politik, hukum dan birokrasi, serta memperkuat pencegahan dan pemberantasan korupsi, narkoba, judi, dan penyeludupan.	4. Peningkatan Pelayanan Publik dan Reformasi Birokrasi	Perangkat Daerah / Objek Pemeriksaan	-	754.868.700,00	INSPEKTORAT
	6.01.03.1.02.0001	Pendampingan dan Asistensi Urusan Pemerintahan Daerah														
			Jumlah Perangkat Daerah yang Dilakukan Pendampingan dan Asistensi Urusan Pemerintahan Daerah				11 Perangkat Daerah	438.625.879,87	Semua Kota/Kab, Semua Kecamatan, Semua Kel/Desa	DANA ALOKASI UMUM (DAU)	Memperkuat reformasi politik, hukum dan birokrasi, serta memperkuat pencegahan dan pemberantasan korupsi, narkoba, judi, dan penyeludupan.	4. Peningkatan Pelayanan Publik dan Reformasi Birokrasi	Perangkat Daerah / Objek Pemeriksaan		488.418.000,00	INSPEKTORAT
	6.01.03.1.02.0002	Pendampingan, Asistensi, Verifikasi, dan Penilaian Reformasi Birokrasi														

NO	KODE	URUSAN / BIDANG URUSAN / PROGRAM / OUTCOME / KEGIATAN / SUB KEGIATAN	INDIKATOR PROGRAM / KEGIATAN / SUB KEGIATAN	TARGET AKHIR PERIODE RENSTRA OPD	REALISASI CAPAIAN RENJA OPD TAHUN 2024	PRAKIRAAN CAPAIAN TARGET RENJA OPD TAHUN 2025	CAPAIAN KINERJA DAN KERANGKA PENDANAAN						KELOMPOK SASARAN	PRAKIRAAN MAJU RENCANA TAHUN 2027		PERANGKAT DAERAH PENANGGUNG JAWAB
							TARGET 2026	PAGU INDIKATIF (Rp)	LOKASI	SUMBER DANA	PRIORITAS			TARGET	PAGU INDIKATIF (Rp)	
											NASIONAL	DAERAH				
1	2	3	4	5	6	7	8	9	10	11	12	13	14	15	16	17
			Jumlah Perangkat Daerah yang Dilakukan Pendampingan, Asistensi, Verifikasi, dan Penilaian Reformasi Birokrasi				47 Perangkat Daerah	45.703.215,34	Semua Kota/Kab, Semua Kecamatan, Semua Kel/Desa	DANA ALOKASI UMUM (DAU)	Memperkuat reformasi politik, hukum dan birokrasi, serta memperkuat pencegahan dan pemberantasan korupsi, narkoba, judi, dan penyeludupan.	4. Peningkatan Pelayanan Publik dan Reformasi Birokrasi	Perangkat Daerah / Objek Pemeriksaan		26.243.000,00	INSPEKTORAT
	6.01.03.1.02.0003	Koordinasi, Monitoring dan Evaluasi serta Verifikasi Pencegahan dan Pemberantasan Korupsi														
			Jumlah Kegiatan Koordinasi, Monitoring dan Evaluasi serta Verifikasi Pencegahan dan Pemberantasan Korupsi				3 Kegiatan	125.254.013,55	Semua Kota/Kab, Semua Kecamatan, Semua Kel/Desa	DANA ALOKASI UMUM (DAU)	Memperkuat reformasi politik, hukum dan birokrasi, serta memperkuat pencegahan dan pemberantasan korupsi, narkoba, judi, dan penyeludupan.	4. Peningkatan Pelayanan Publik dan Reformasi Birokrasi	Perangkat Daerah / Objek Pemeriksaan		210.139.700,00	INSPEKTORAT
	6.01.03.1.02.0004	Pendampingan, Asistensi dan Verifikasi Penegakan Integritas														
			Jumlah Perangkat Daerah yang Dilakukan Pendampingan, Asistensi dan Verifikasi Penegakan Integritas				2 Perangkat Daerah	36.002.646,30	Semua Kota/Kab, Semua Kecamatan, Semua Kel/Desa	DANA ALOKASI UMUM (DAU)	Memperkuat reformasi politik, hukum dan birokrasi, serta memperkuat pencegahan dan pemberantasan korupsi, narkoba, judi, dan penyeludupan.	4. Peningkatan Pelayanan Publik dan Reformasi Birokrasi	Perangkat Daerah / Objek Pemeriksaan		30.068.000,00	INSPEKTORAT
		BADAN KESATUAN BANGSA DAN POLITIK						**26.944.326.921,00**							**26.944.319.151,00**	
	8	**UNSUR PEMERINTAHAN UMUM**						**26.944.326.921,00**							**26.944.319.151,00**	
	8.01	**KESATUAN BANGSA DAN POLITIK**						**26.944.326.921,00**							**26.944.319.151,00**	
1.	**8.01.01**	**PROGRAM PENUNJANG URUSAN PEMERINTAHAN DAERAH PROVINSI**					**undefined undefined 100 %**	**8.726.666.594,00**							**9.068.869.186,95**	

NO	KODE	URUSAN / BIDANG URUSAN / PROGRAM / OUTCOME / KEGIATAN / SUB KEGIATAN	INDIKATOR PROGRAM / KEGIATAN / SUB KEGIATAN	TARGET AKHIR PERIODE RENSTRA OPD	REALISASI CAPAIAN RENJA OPD TAHUN 2024	PRAKIRAAN CAPAIAN TARGET RENJA OPD TAHUN 2025	CAPAIAN KINERJA DAN KERANGKA PENDANAAN						KELOMPOK SASARAN	PRAKIRAAN MAJU RENCANA TAHUN 2027		PERANGKAT DAERAH PENANGGUNG JAWAB
							TARGET 2026	PAGU INDIKATIF (Rp)	LOKASI	SUMBER DANA	PRIORITAS			TARGET	PAGU INDIKATIF (Rp)	
											NASIONAL	DAERAH				
1	2	3	4	5	6	7	8	9	10	11	12	13	14	15	16	17
		[Meningkatnya efektivitas tata kelola administrasi dan manajemen perkantoran]	**Persentase pemenuhan kebutuhan administrasi dan manajemen perkantoran**	**100**	**100**	**100**	**100**	**8.726.666.594,00**	-	-	-	-	-	-	**9.068.869.186,95**	-
	8.01.01.1.01	Perencanaan, Penganggaran, dan Evaluasi Kinerja Perangkat Daerah	-	-			-	13.449.805,00			-	6. Stabilitas Keamanan dan Ketertiban Masyarakat	-	-	29.727.800,95	BADAN KESATUAN BANGSA DAN POLITIK
	8.01.01.1.01.0006	Koordinasi dan Penyusunan Laporan Capaian Kinerja dan Ikhtisar Realisasi Kinerja SKPD														
			Jumlah Laporan Capaian Kinerja dan Ikhtisar Realisasi Kinerja SKPD dan Laporan Hasil Koordinasi Penyusunan Laporan Capaian Kinerja dan Ikhtisar Realisasi Kinerja SKPD				2 Laporan	7.419.410,00	Kota Manado, Wanea, Tanjung Batu	DANA ALOKASI UMUM (DAU)	-	6. Stabilitas Keamanan dan Ketertiban Masyarakat	-		16.363.900,95	BADAN KESATUAN BANGSA DAN POLITIK
		-	**-**	**-**	**-**	**-**	**-**	**8.726.666.594,00**	-	-	-	-	-	-	**9.068.869.186,95**	-
	8.01.01.1.01.0008	Pelaksanaan Pengumpulan Data Statistik Sektoral Daerah														
			Jumlah Data Statistik Sektoral Daerah yang Telah Dikumpulkan dan Diperiksa Lingkup Perangkat Daerah				1 Data	6.030.395,00	Kota Manado, Wanea, Tanjung Batu	DANA ALOKASI UMUM (DAU)	-	6. Stabilitas Keamanan dan Ketertiban Masyarakat	-		13.363.900,00	BADAN KESATUAN BANGSA DAN POLITIK
		[Meningkatnya efektivitas tata kelola administrasi dan manajemen perkantoran]	**Persentase pemenuhan kebutuhan administrasi dan manajemen perkantoran**	**100**	**100**	**100**	**100**	**8.726.666.594,00**	-	-	-	-	-	-	**9.068.869.186,95**	-
	8.01.01.1.02	Administrasi Keuangan Perangkat Daerah	-	-			-	6.762.456.217,00			-	6. Stabilitas Keamanan dan Ketertiban Masyarakat	-	-	6.369.717.038,00	BADAN KESATUAN BANGSA DAN POLITIK
	8.01.01.1.02.0001	Penyediaan Gaji dan Tunjangan ASN														
			Jumlah Orang yang Menerima Gaji dan Tunjangan ASN				38 orang / 14 Bln Orang/ Bulan	6.681.594.864,00	Kota Manado, Wanea, Tanjung Batu	PENDAPATAN ASLI DAERAH (PAD), DANA ALOKASI UMUM (DAU)	-	6. Stabilitas Keamanan dan Ketertiban Masyarakat	-		6.115.933.298,00	BADAN KESATUAN BANGSA DAN POLITIK
	8.01.01.1.02.0002	Penyediaan Administrasi Pelaksanaan Tugas ASN														
			Jumlah Dokumen Hasil Penyediaan Administrasi Pelaksanaan Tugas ASN				2 Dokumen	24.136.923,00	Kota Manado, Wanea, Tanjung Batu	DANA ALOKASI UMUM (DAU)	-	6. Stabilitas Keamanan dan Ketertiban Masyarakat	-		106.992.456,00	BADAN KESATUAN BANGSA DAN POLITIK

NO	KODE	URUSAN / BIDANG URUSAN / PROGRAM / OUTCOME / KEGIATAN / SUB KEGIATAN	INDIKATOR PROGRAM / KEGIATAN / SUB KEGIATAN	TARGET AKHIR PERIODE RENSTRA OPD	REALISASI CAPAIAN RENJA OPD TAHUN 2024	PRAKIRAAN CAPAIAN TARGET RENJA OPD TAHUN 2025	CAPAIAN KINERJA DAN KERANGKA PENDANAAN						KELOMPOK SASARAN	PRAKIRAAN MAJU RENCANA TAHUN 2027		PERANGKAT DAERAH PENANGGUNG JAWAB
							TARGET 2026	PAGU INDIKATIF (Rp)	LOKASI	SUMBER DANA	PRIORITAS			TARGET	PAGU INDIKATIF (Rp)	
											NASIONAL	DAERAH				
1	2	3	4	5	6	7	8	9	10	11	12	13	14	15	16	17
	8.01.01.1.02.0003	Pelaksanaan Penatausahaan dan Pengujian/Verifikasi Keuangan SKPD														
			Jumlah Dokumen Penatausahaan dan Pengujian/Verifikasi Keuangan SKPD				12 Dokumen	23.117.145,00	Kota Manado, Wanea, Tanjung Batu	DANA ALOKASI UMUM (DAU)	-	6. Stabilitas Keamanan dan Ketertiban Masyarakat	-		59.159.670,00	BADAN KESATUAN BANGSA DAN POLITIK
	8.01.01.1.02.0005	Koordinasi dan Penyusunan Laporan Keuangan Akhir Tahun SKPD														
			Jumlah Laporan Keuangan Akhir Tahun SKPD dan Laporan Hasil Koordinasi Penyusunan Laporan Keuangan Akhir Tahun SKPD				1 Laporan	6.456.960,00	Kota Manado, Wanea, Tanjung Batu	DANA ALOKASI UMUM (DAU)	-	6. Stabilitas Keamanan dan Ketertiban Masyarakat	-		32.296.116,00	BADAN KESATUAN BANGSA DAN POLITIK
	8.01.01.1.02.0007	Koordinasi dan Penyusunan Laporan Keuangan Bulanan/ Triwulanan/Semesteran SKPD														
			Jumlah Laporan Keuangan Bulanan/ Triwulanan/Semesteran SKPD dan Laporan Koordinasi Penyusunan Laporan Keuangan Bulanan/ Triwulanan/Semesteran SKPD				4 Laporan	27.150.325,00	Kota Manado, Wanea, Tanjung Batu	DANA ALOKASI UMUM (DAU)	-	6. Stabilitas Keamanan dan Ketertiban Masyarakat	-		55.335.498,00	BADAN KESATUAN BANGSA DAN POLITIK
	8.01.01.1.05	Administrasi Kepegawaian Perangkat Daerah	-	-			-	175.703.975,00			-	6. Stabilitas Keamanan dan Ketertiban Masyarakat	-	-	260.372.833,00	BADAN KESATUAN BANGSA DAN POLITIK
	8.01.01.1.05.0002	Pengadaan Pakaian Dinas Beserta Atribut Kelengkapannya														
			Jumlah Paket Pakaian Dinas Beserta Atribut Kelengkapan				2 Paket	143.500.000,00	Kota Manado, Wanea, Tanjung Batu	DANA ALOKASI UMUM (DAU)	-	6. Stabilitas Keamanan dan Ketertiban Masyarakat	-		123.210.000,00	BADAN KESATUAN BANGSA DAN POLITIK
	8.01.01.1.05.0003	Pendataan dan Pengolahan Administrasi Kepegawaian														
			Jumlah Dokumen Pendataan dan Pengolahan Administrasi Kepegawaian				24 Dokumen	14.592.485,00	Kota Manado, Wanea, Tanjung Batu	DANA ALOKASI UMUM (DAU)	-	6. Stabilitas Keamanan dan Ketertiban Masyarakat	-		69.454.254,00	BADAN KESATUAN BANGSA DAN POLITIK
	8.01.01.1.05.0010	Sosialisasi Peraturan Perundang-Undangan														

NO	KODE	URUSAN / BIDANG URUSAN / PROGRAM / OUTCOME / KEGIATAN / SUB KEGIATAN	INDIKATOR PROGRAM / KEGIATAN / SUB KEGIATAN	TARGET AKHIR PERIODE RENSTRA OPD	REALISASI CAPAIAN RENJA OPD TAHUN 2024	PRAKIRAAN CAPAIAN TARGET RENJA OPD TAHUN 2025	CAPAIAN KINERJA DAN KERANGKA PENDANAAN						KELOMPOK SASARAN	PRAKIRAAN MAJU RENCANA TAHUN 2027		PERANGKAT DAERAH PENANGGUNG JAWAB
							TARGET 2026	PAGU INDIKATIF (Rp)	LOKASI	SUMBER DANA	PRIORITAS			TARGET	PAGU INDIKATIF (Rp)	
											NASIONAL	DAERAH				
1	2	3	4	5	6	7	8	9	10	11	12	13	14	15	16	17
			Jumlah Orang yang Mengikuti Sosialisasi Peraturan Perundang-Undangan				100 Orang	17.611.490,00	Kota Manado, Wanea, Tanjung Batu	DANA ALOKASI UMUM (DAU)	-	6. Stabilitas Keamanan dan Ketertiban Masyarakat	-		67.708.579,00	BADAN KESATUAN BANGSA DAN POLITIK
	8.01.01.1.06	Administrasi Umum Perangkat Daerah	-	-			-	259.077.640,00			-	6. Stabilitas Keamanan dan Ketertiban Masyarakat	-	-	479.795.688,00	BADAN KESATUAN BANGSA DAN POLITIK
	8.01.01.1.06.0009	Penyelenggaraan Rapat Koordinasi dan Konsultasi SKPD														
			Jumlah Laporan Penyelenggaraan Rapat Koordinasi dan Konsultasi SKPD				7 Laporan	259.077.640,00	Kota Manado, Wanea, Tanjung Batu	DANA ALOKASI UMUM (DAU)	-	6. Stabilitas Keamanan dan Ketertiban Masyarakat	-		479.795.688,00	BADAN KESATUAN BANGSA DAN POLITIK
	8.01.01.1.07	Pengadaan Barang Milik Daerah Penunjang Urusan Pemerintah Daerah	-	-			-	336.505.000,00			-	-	-	-	135.802.950,00	BADAN KESATUAN BANGSA DAN POLITIK
	8.01.01.1.07.0005	Pengadaan Mebel														
			Jumlah Paket Mebel yang Disediakan				0 Paket	0,00	Kota Manado, Wanea, Tanjung Batu	DANA ALOKASI UMUM (DAU)	-	-	-		0,00	BADAN KESATUAN BANGSA DAN POLITIK
	8.01.01.1.07.0006	Pengadaan Peralatan dan Mesin Lainnya														
			Jumlah Unit Peralatan dan Mesin Lainnya yang Disediakan				6 Unit	336.505.000,00	Kota Manado, Wanea, Tanjung Batu	DANA ALOKASI UMUM (DAU)	-	6. Stabilitas Keamanan dan Ketertiban Masyarakat	-		135.802.950,00	BADAN KESATUAN BANGSA DAN POLITIK
	8.01.01.1.08	Penyediaan Jasa Penunjang Urusan Pemerintahan Daerah	-	-			-	476.312.592,00			-	6. Stabilitas Keamanan dan Ketertiban Masyarakat	-	-	858.804.596,00	BADAN KESATUAN BANGSA DAN POLITIK
	8.01.01.1.08.0002	Penyediaan Jasa Komunikasi, Sumber Daya Air dan Listrik														
			Jumlah Laporan Penyediaan Jasa Komunikasi, Sumber Daya Air dan Listrik yang Disediakan				12 Laporan	240.000.000,00	Kota Manado, Wanea, Tanjung Batu	DANA ALOKASI UMUM (DAU)	-	6. Stabilitas Keamanan dan Ketertiban Masyarakat	-		240.000.000,00	BADAN KESATUAN BANGSA DAN POLITIK
	8.01.01.1.08.0004	Penyediaan Jasa Pelayanan Umum Kantor														

NO	KODE	URUSAN / BIDANG URUSAN / PROGRAM / OUTCOME / KEGIATAN / SUB KEGIATAN	INDIKATOR PROGRAM / KEGIATAN / SUB KEGIATAN	TARGET AKHIR PERIODE RENSTRA OPD	REALISASI CAPAIAN RENJA OPD TAHUN 2024	PRAKIRAAN CAPAIAN TARGET RENJA OPD TAHUN 2025	CAPAIAN KINERJA DAN KERANGKA PENDANAAN						KELOMPOK SASARAN	PRAKIRAAN MAJU RENCANA TAHUN 2027		PERANGKAT DAERAH PENANGGUNG JAWAB
							TARGET 2026	PAGU INDIKATIF (Rp)	LOKASI	SUMBER DANA	PRIORITAS			TARGET	PAGU INDIKATIF (Rp)	
											NASIONAL	DAERAH				
1	2	3	4	5	6	7	8	9	10	11	12	13	14	15	16	17
			Jumlah Laporan Penyediaan Jasa Pelayanan Umum Kantor yang Disediakan				12 Laporan	236.312.592,00	Kota Manado, Wanea, Tanjung Batu	DANA ALOKASI UMUM (DAU)	-	6. Stabilitas Keamanan dan Ketertiban Masyarakat	-		618.804.596,00	BADAN KESATUAN BANGSA DAN POLITIK
	8.01.01.1.09	Pemeliharaan Barang Milik Daerah Penunjang Urusan Pemerintahan Daerah	-	-			-	703.161.365,00			-	6. Stabilitas Keamanan dan Ketertiban Masyarakat	-	-	934.648.281,00	BADAN KESATUAN BANGSA DAN POLITIK
	8.01.01.1.09.0001	Penyediaan Jasa Pemeliharaan, Biaya Pemeliharaan dan Pajak Kendaraan Perorangan Dinas atau Kendaraan Dinas Jabatan														
			Jumlah Kendaraan Perorangan Dinas atau Kendaraan Dinas Jabatan yang Dipelihara dan Dibayarkan Pajaknya				7 Unit	494.478.785,00	Kota Manado, Wanea, Tanjung Batu	DANA ALOKASI UMUM (DAU)	-	6. Stabilitas Keamanan dan Ketertiban Masyarakat	-		529.233.335,20	BADAN KESATUAN BANGSA DAN POLITIK
	8.01.01.1.09.0006	Pemeliharaan Peralatan dan Mesin Lainnya														
			Jumlah Peralatan dan Mesin Lainnya yang Dipelihara				7 Unit	127.650.000,00	Kota Manado, Wanea, Tanjung Batu	DANA ALOKASI UMUM (DAU)	-	6. Stabilitas Keamanan dan Ketertiban Masyarakat	-		122.000.000,00	BADAN KESATUAN BANGSA DAN POLITIK
	8.01.01.1.09.0009	Pemeliharaan/Rehabilitasi Gedung Kantor dan Bangunan Lainnya														
			Jumlah Gedung Kantor dan Bangunan Lainnya yang Dipelihara/Direhabilitasi				1 Unit	81.032.580,00	Kota Manado, Wanea, Tanjung Batu	DANA ALOKASI UMUM (DAU)	-	6. Stabilitas Keamanan dan Ketertiban Masyarakat	-		283.414.945,80	BADAN KESATUAN BANGSA DAN POLITIK
2.	**8.01.02**	**PROGRAM PENGUATAN IDEOLOGI PANCASILA DAN KARAKTER KEBANGSAAN**					**-**	**2.788.399.987,00**							**1.525.473.497,05**	
		-	**-**	**-**	**-**	**-**	**-**	**2.788.399.987,00**	-	-	-	-	-	-	**1.525.473.497,05**	-
	8.01.02.1.01	Perumusan Kebijakan Teknis dan Pemantapan Pelaksanaan Bidang Ideologi Pancasila dan Karakter Kebangsaan	*Jumlah Kegiatan Perumusan Kebijakan teknis dan pemantapan pelaksanaan bidang Ideologi Pancasila dan Karakter Kebangsaan*	-			5 Kegiatan	2.788.399.987,00			Memperkokoh ideologi Pancasila, demokrasi, dan hak asasi manusia (HAM).	6. Stabilitas Keamanan dan Ketertiban Masyarakat	-	-	1.525.473.497,05	BADAN KESATUAN BANGSA DAN POLITIK
	8.01.02.1.01.0001	Penyusunan Program Kerja di Bidang Ideologi Wawasan Kebangsaan, Bela Negara, Karakter Bangsa, Pembauran Kebangsaan, Bhineka Tunggal Ika dan Sejarah Kebangsaan														

NO	KODE	URUSAN / BIDANG URUSAN / PROGRAM / OUTCOME / KEGIATAN / SUB KEGIATAN	INDIKATOR PROGRAM / KEGIATAN / SUB KEGIATAN	TARGET AKHIR PERIODE RENSTRA OPD	REALISASI CAPAIAN RENJA OPD TAHUN 2024	PRAKIRAAN CAPAIAN TARGET RENJA OPD TAHUN 2025	CAPAIAN KINERJA DAN KERANGKA PENDANAAN						KELOMPOK SASARAN	PRAKIRAAN MAJU RENCANA TAHUN 2027		PERANGKAT DAERAH PENANGGUNG JAWAB
							TARGET 2026	PAGU INDIKATIF (Rp)	LOKASI	SUMBER DANA	PRIORITAS			TARGET	PAGU INDIKATIF (Rp)	
											NASIONAL	DAERAH				
1	2	3	4	5	6	7	8	9	10	11	12	13	14	15	16	17
			Jumlah Dokumen Program Kerja di Bidang Ideologi Wawasan Kebangsaan, Bela Negara, Karakter Bangsa, Pembauran Kebangsaan, Bhineka Tunggal Ika dan Sejarah Kebangsaan yang Disusun				2 Dokumen	158.275.460,00	-	DANA ALOKASI UMUM (DAU)	Memperkokoh ideologi Pancasila, demokrasi, dan hak asasi manusia (HAM).	6. Stabilitas Keamanan dan Ketertiban Masyarakat	-		175.358.420,00	BADAN KESATUAN BANGSA DAN POLITIK
		[Meningkatnya kesadaran masyarakat akan ideologi Pancasila dan karakter kebangsaan]	**Cakupan Penguatan Ideologi Pancasila dan Karakter Kebangsaan**	**100**	**100**	**100**	**100**	**2.788.399.987,00**	-	-	-	-	-	-	**1.525.473.497,05**	-
	8.01.02.1.01.0002	Perumusan Kebijakan Teknis di Bidang Ideologi Wawasan Kebangsaan, Bela Negara, Karakter Bangsa, Pembauran Kebangsaan, Bhineka Tunggal Ika dan Sejarah Kebangsaan														
			Jumlah Kebijakan Teknis di Bidang Ideologi Wawasan Kebangsaan, Bela Negara, Karakter Bangsa, Pembauran Kebangsaan, Bhineka Tunggal Ika dan Sejarah Kebangsaan yang Disusun				0 Dokumen	0,00	Kota Manado, Wanea, Tanjung Batu	DANA ALOKASI UMUM (DAU)	Memperkokoh ideologi Pancasila, demokrasi, dan hak asasi manusia (HAM).	-	-		0,00	BADAN KESATUAN BANGSA DAN POLITIK
	8.01.02.1.01.0003	Pelaksanaan Kebijakan di Bidang Ideologi Wawasan Kebangsaan, Bela Negara, Karakter Bangsa, Pembauran Kebangsaan, Bhineka Tunggal Ika dan Sejarah Kebangsaan														
			Jumlah Orang yang Mengikuti Pelaksanaan Kebijakan di Bidang Ideologi Wawasan Kebangsaan, Bela Negara, Karakter Bangsa, Pembauran Kebangsaan, Bhineka Tunggal Ika dan Sejarah Kebangsaan				100 Orang	34.448.660,00	Kota Manado, Wanea, Tanjung Batu	DANA ALOKASI UMUM (DAU)	Memperkokoh ideologi Pancasila, demokrasi, dan hak asasi manusia (HAM).	6. Stabilitas Keamanan dan Ketertiban Masyarakat	-		150.011.681,00	BADAN KESATUAN BANGSA DAN POLITIK
	8.01.02.1.01.0004	Pelaksanaan Koordinasi di Bidang Ideologi Wawasan Kebangsaan, Bela Negara, Karakter Bangsa, Pembauran Kebangsaan, Bhineka Tunggal Ika dan Sejarah Kebangsaan														
			Jumlah Orang yang Mengikuti Koordinasi di Bidang Ideologi Wawasan Kebangsaan, Bela Negara, Karakter Bangsa, Pembauran Kebangsaan, Bhineka Tunggal Ika dan Sejarah Kebangsaan				0 Orang	0,00	Kota Manado, Wanea, Tanjung Batu	DANA ALOKASI UMUM (DAU)	Memperkokoh ideologi Pancasila, demokrasi, dan hak asasi manusia (HAM).	-	-		0,00	BADAN KESATUAN BANGSA DAN POLITIK
	8.01.02.1.01.0005	Pelaksanaan Monitoring Evaluasi dan Pelaporan di Bidang Ideologi Wawasan Kebangsaan, Bela Negara, Karakter Bangsa, Pembauran Kebangsaan, Bhineka Tunggal Ika dan Sejarah Kebangsaan														
			Jumlah Laporan Hasil Monitoring Evaluasi dan Pelaporan di Bidang Ideologi Wawasan Kebangsaan, Bela Negara, Karakter Bangsa, Pembauran Kebangsaan, Bhineka Tunggal Ika dan Sejarah Kebangsaan				3 Laporan	216.284.660,00	Kota Manado, Wanea, Tanjung Batu	DANA ALOKASI UMUM (DAU)	Memperkokoh ideologi Pancasila, demokrasi, dan hak asasi manusia (HAM).	6. Stabilitas Keamanan dan Ketertiban Masyarakat	-		120.068.752,00	BADAN KESATUAN BANGSA DAN POLITIK
	8.01.02.1.01.0006	Pembentukan dan Penumbuhan Karakter Keluarga Melalui Peningkatan Kesadaran Masyarakat akan Pentingnya Penghayatan dan Pengamalan Pancasila dalam Semua Aspek Kehidupan Bermasyarakat, Berbangsa, dan Bernegara														

NO	KODE	URUSAN / BIDANG URUSAN / PROGRAM / OUTCOME / KEGIATAN / SUB KEGIATAN	INDIKATOR PROGRAM / KEGIATAN / SUB KEGIATAN	TARGET AKHIR PERIODE RENSTRA OPD	REALISASI CAPAIAN RENJA OPD TAHUN 2024	PRAKIRAAN CAPAIAN TARGET RENJA OPD TAHUN 2025	CAPAIAN KINERJA DAN KERANGKA PENDANAAN						KELOMPOK SASARAN	PRAKIRAAN MAJU RENCANA TAHUN 2027		PERANGKAT DAERAH PENANGGUNG JAWAB
							TARGET 2026	PAGU INDIKATIF (Rp)	LOKASI	SUMBER DANA	PRIORITAS			TARGET	PAGU INDIKATIF (Rp)	
											NASIONAL	DAERAH				
1	2	3	4	5	6	7	8	9	10	11	12	13	14	15	16	17
			Jumlah Dokumen Hasil Pembentukan dan Penumbuhan Karakter Keluarga Melalui Peningkatan Kesadaran Masyarakat akan Pentingnya Penghayatan dan Pengamalan Pancasila dalam Semua Aspek Kehidupan Bermasyarakat, Berbangsa, dan Bernegara				0 Dokumen	0,00	Kota Manado, Wanea, Tanjung Batu	DANA ALOKASI UMUM (DAU)	Memperkokoh ideologi Pancasila, demokrasi, dan hak asasi manusia (HAM).	-	-		0,00	BADAN KESATUAN BANGSA DAN POLITIK
	8.01.02.1.01.0007	Pengangkatan Purnapaskibraka Duta Pancasila														
			Jumlah Purnapaskibraka Duta Pancasila				35 Orang	26.190.825,00	Kota Manado, Wanea, Tanjung Batu	DANA ALOKASI UMUM (DAU)	Memperkokoh ideologi Pancasila, demokrasi, dan hak asasi manusia (HAM).	6. Stabilitas Keamanan dan Ketertiban Masyarakat	-		180.005.774,00	BADAN KESATUAN BANGSA DAN POLITIK
	8.01.02.1.01.0008	Pembinaan terhadap aktivitas kepaskibrakaan dan Purnapaskibraka														
			Laporan Hasil Pembinaan Aktivitas Kepaskibrakaan dan Laporan Hasil Pembinaan Purnapaskibraka				2 Dokumen	31.180.640,00	Kota Manado, Wanea, Tanjung Batu	DANA ALOKASI UMUM (DAU)	Memperkokoh ideologi Pancasila, demokrasi, dan hak asasi manusia (HAM).	6. Stabilitas Keamanan dan Ketertiban Masyarakat	-		180.005.774,00	BADAN KESATUAN BANGSA DAN POLITIK
	8.01.02.1.01.0009	Pelaksanaan tugas Paskibraka														
			Jumlah Dokumen Pelaksanaan Tugas Paskibraka				2 Dokumen	1.653.072.850,00	Kota Manado, Wanea, Tanjung Batu	DANA ALOKASI UMUM (DAU)	Memperkokoh ideologi Pancasila, demokrasi, dan hak asasi manusia (HAM).	6. Stabilitas Keamanan dan Ketertiban Masyarakat	-		180.005.774,00	BADAN KESATUAN BANGSA DAN POLITIK
	8.01.02.1.01.0010	Pelaksanaan tugas Purnapaskibraka Duta Pancasila														
			Laporan Hasil Pelaksanaan Tugas Purnapaskibraka Duta Pancasila				1 Dokumen	194.804.790,00	Kota Manado, Wanea, Tanjung Batu	DANA ALOKASI UMUM (DAU)	Memperkokoh ideologi Pancasila, demokrasi, dan hak asasi manusia (HAM).	6. Stabilitas Keamanan dan Ketertiban Masyarakat	-		180.005.774,00	BADAN KESATUAN BANGSA DAN POLITIK
	8.01.02.1.01.0011	Pembinaan Lanjutan kepada Purnapaskibraka Duta Pancasila														
			Laporan Hasil Pembinaan Lanjutan kepada Purnapaskibraka Duta Pancasila				2 Dokumen	134.304.790,00	Kota Manado, Wanea, Tanjung Batu	DANA ALOKASI UMUM (DAU)	Memperkokoh ideologi Pancasila, demokrasi, dan hak asasi manusia (HAM).	6. Stabilitas Keamanan dan Ketertiban Masyarakat	-		180.005.774,00	BADAN KESATUAN BANGSA DAN POLITIK

NO	KODE	URUSAN / BIDANG URUSAN / PROGRAM / OUTCOME / KEGIATAN / SUB KEGIATAN	INDIKATOR PROGRAM / KEGIATAN / SUB KEGIATAN	TARGET AKHIR PERIODE RENSTRA OPD	REALISASI CAPAIAN RENJA OPD TAHUN 2024	PRAKIRAAN CAPAIAN TARGET RENJA OPD TAHUN 2025	CAPAIAN KINERJA DAN KERANGKA PENDANAAN						KELOMPOK SASARAN	PRAKIRAAN MAJU RENCANA TAHUN 2027		PERANGKAT DAERAH PENANGGUNG JAWAB
							TARGET 2026	PAGU INDIKATIF (Rp)	LOKASI	SUMBER DANA	PRIORITAS			TARGET	PAGU INDIKATIF (Rp)	
											NASIONAL	DAERAH				
1	2	3	4	5	6	7	8	9	10	11	12	13	14	15	16	17
	8.01.02.1.01.0012	Pembentukan Paskibraka														
			Jumlah Paskibraka				35 Orang	339.837.312,00	Kota Manado, Wanea, Tanjung Batu	DANA ALOKASI UMUM (DAU)	Memperkokoh ideologi Pancasila, demokrasi, dan hak asasi manusia (HAM).	6. Stabilitas Keamanan dan Ketertiban Masyarakat	-		180.005.774,05	BADAN KESATUAN BANGSA DAN POLITIK
3.	**8.01.03**	**PROGRAM PENINGKATAN PERAN PARTAI POLITIK DAN LEMBAGA PENDIDIKAN MELALUI PENDIDIKAN POLITIK DAN PENGEMBANGAN ETIKA SERTA BUDAYA POLITIK**					**undefined undefined 100 %**	**2.446.215.455,00**							**2.446.342.463,00**	
		[Meningkatnya etika dan budaya politik]	**Persentase Pendidikan Politik pada Kader Partai Politik**	**100**	**100**	**100**	**100**	**2.446.215.455,00**	-	-	-	-	-	-	**2.446.342.463,00**	-
	8.01.03.1.01	Perumusan Kebijakan Teknis dan Pemantapan Pelaksanaan Bidang Pendidikan Politik, Etika Budaya Politik, Peningkatan Demokrasi, Fasilitasi Kelembagaan Pemerintahan, Perwakilan dan Partai Politik, Pemilihan Umum/Pemilihan Umum Kepala Daerah, serta Pemantauan Situasi Politik	*Persentase Pendidikan Politik pada Kader Partai Politik* *Jumlah kegiatan perumusan kebijakan teknis dan pemenatapan pelaksanaan Bidang Pendidikan Politik, Etika Budaya Politik, Peningkatan Demokrasi, Fasilitasi Kelembagaan Pemerintahan, Perwakilan dan Partai Politik, Pemilihan Umum/Pemilihan Umum Kepala Daerah, serta Pemantauan Situasi Politik di Daerah*	-			undefined undefined 5 Kegiatan	2.446.215.455,00			Memperkuat reformasi politik, hukum dan birokrasi, serta memperkuat pencegahan dan pemberantasan korupsi, narkoba, judi, dan penyeludupan.	6. Stabilitas Keamanan dan Ketertiban Masyarakat	-	-	2.446.342.463,00	BADAN KESATUAN BANGSA DAN POLITIK
	8.01.03.1.01.0001	Penyusunan Program Kerja di Bidang Pendidikan Politik, Etika Budaya Politik, Peningkatan Demokrasi, Fasilitasi Kelembagaan Pemerintahan, Perwakilan dan Partai Politik, Pemilihan Umum/Pemilihan Umum Kepala Daerah, serta Pemantauan Situasi Politik di Daerah														
			Jumlah Dokumen Program Kerja di Bidang Pendidikan Politik, Etika Budaya Politik, Peningkatan Demokrasi, Fasilitasi Kelembagaan Pemerintahan, Perwakilan dan Partai Politik, Pemilihan Umum/Pemilihan Umum Kepala Daerah, serta Pemantauan Situasi Politik di Daerah yang Disusun				1 Dokumen	167.399.536,00	Kota Manado, Wanea, Tanjung Batu	DANA ALOKASI UMUM (DAU)	Memperkuat reformasi politik, hukum dan birokrasi, serta memperkuat pencegahan dan pemberantasan korupsi, narkoba, judi, dan penyeludupan.	6. Stabilitas Keamanan dan Ketertiban Masyarakat	-		167.401.432,00	BADAN KESATUAN BANGSA DAN POLITIK
	8.01.03.1.01.0002	Penyusunan Bahan Perumusan Kebijakan di Bidang Pendidikan Politik, Etika Budaya Politik, Peningkatan Demokrasi, Fasilitasi Kelembagaan Pemerintahan, Perwakilan dan Partai Politik, Pemilihan Umum/Pemilihan Umum Kepala Daerah, serta Pemantauan Situasi Politik di Daerah														

NO	KODE	URUSAN / BIDANG URUSAN / PROGRAM / OUTCOME / KEGIATAN / SUB KEGIATAN	INDIKATOR PROGRAM / KEGIATAN / SUB KEGIATAN	TARGET AKHIR PERIODE RENSTRA OPD	REALISASI CAPAIAN RENJA OPD TAHUN 2024	PRAKIRAAN CAPAIAN TARGET RENJA OPD TAHUN 2025	CAPAIAN KINERJA DAN KERANGKA PENDANAAN						KELOMPOK SASARAN	PRAKIRAAN MAJU RENCANA TAHUN 2027		PERANGKAT DAERAH PENANGGUNG JAWAB
							TARGET 2026	PAGU INDIKATIF (Rp)	LOKASI	SUMBER DANA	PRIORITAS			TARGET	PAGU INDIKATIF (Rp)	
											NASIONAL	DAERAH				
1	2	3	4	5	6	7	8	9	10	11	12	13	14	15	16	17
			Jumlah Kebijakan di Bidang Pendidikan Politik, Etika Budaya Politik, Peningkatan Demokrasi, Fasilitasi Kelembagaan Pemerintahan, Perwakilan dan Partai Politik, Pemilihan Umum/Pemilihan Umum Kepala Daerah, serta Pemantauan Situasi Politik di Daerah yang Disusun				1 Dokumen	47.798.876,00	Kota Manado, Wanea, Tanjung Batu	DANA ALOKASI UMUM (DAU)	Memperkuat reformasi politik, hukum dan birokrasi, serta memperkuat pencegahan dan pemberantasan korupsi, narkoba, judi, dan penyeludupan.	6. Stabilitas Keamanan dan Ketertiban Masyarakat	-		47.811.224,00	BADAN KESATUAN BANGSA DAN POLITIK
	8.01.03.1.01.0003	Pelaksanaan Kebijakan di Bidang Pendidikan Politik, Etika Budaya Politik, Peningkatan Demokrasi, Fasilitasi Kelembagaan Pemerintahan, Perwakilan dan Partai Politik, Pemilihan Umum/Pemilihan Umum Kepala Daerah, serta Pemantauan Situasi Politik di Daerah														
			Jumlah Orang yang Mengikuti Pelaksanaan Kebijakan di Bidang Pendidikan Politik, Etika Budaya Politik, Peningkatan Demokrasi, Fasilitasi Kelembagaan Pemerintahan, Perwakilan dan Partai Politik, Pemilihan Umum/Pemilihan Umum Kepala Daerah, serta Pemantauan Situasi Politik di Daerah				100 Orang	120.588.699,00	Kota Manado, Wanea, Tanjung Batu	DANA ALOKASI UMUM (DAU)	Memperkuat reformasi politik, hukum dan birokrasi, serta memperkuat pencegahan dan pemberantasan korupsi, narkoba, judi, dan penyeludupan.	6. Stabilitas Keamanan dan Ketertiban Masyarakat	-		120.589.285,00	BADAN KESATUAN BANGSA DAN POLITIK
	8.01.03.1.01.0004	Pelaksanaan Koordinasi di Bidang Pendidikan Politik, Etika Budaya Politik, Peningkatan Demokrasi, Fasilitasi Kelembagaan Pemerintahan, Perwakilan dan Partai Politik, Pemilihan Umum/Pemilihan Umum Kepala Daerah, serta Pemantauan Situasi Politik di Daerah														
			Jumlah Orang yang Mengikuti Koordinasi di Bidang Pendidikan Politik, Etika Budaya Politik, Peningkatan Demokrasi, Fasilitasi Kelembagaan Pemerintahan, Perwakilan dan Partai Politik, Pemilihan Umum/Pemilihan Umum Kepala Daerah, serta Pemantauan Situasi Politik di Daerah				1500 Orang	1.904.982.150,00	Kota Manado, Wanea, Tanjung Batu	DANA ALOKASI UMUM (DAU)	Memperkuat reformasi politik, hukum dan birokrasi, serta memperkuat pencegahan dan pemberantasan korupsi, narkoba, judi, dan penyeludupan.	6. Stabilitas Keamanan dan Ketertiban Masyarakat	-		1.905.000.000,00	BADAN KESATUAN BANGSA DAN POLITIK
	8.01.03.1.01.0005	Pelaksanaan Monitoring, Evaluasi dan Pelaporan di Bidang Pendidikan Politik, Etika Budaya Politik, Peningkatan Demokrasi, Fasilitasi Kelembagaan Pemerintahan, Perwakilan dan Partai Politik, Pemilihan Umum/Pemilihan Umum Kepala Daerah, serta Pemantauan Situasi Politik di Daerah														

NO	KODE	URUSAN / BIDANG URUSAN / PROGRAM / OUTCOME / KEGIATAN / SUB KEGIATAN	INDIKATOR PROGRAM / KEGIATAN / SUB KEGIATAN	TARGET AKHIR PERIODE RENSTRA OPD	REALISASI CAPAIAN RENJA OPD TAHUN 2024	PRAKIRAAN CAPAIAN TARGET RENJA OPD TAHUN 2025	CAPAIAN KINERJA DAN KERANGKA PENDANAAN						KELOMPOK SASARAN	PRAKIRAAN MAJU RENCANA TAHUN 2027		PERANGKAT DAERAH PENANGGUNG JAWAB
							TARGET 2026	PAGU INDIKATIF (Rp)	LOKASI	SUMBER DANA	PRIORITAS			TARGET	PAGU INDIKATIF (Rp)	
											NASIONAL	DAERAH				
1	2	3	4	5	6	7	8	9	10	11	12	13	14	15	16	17
			Jumlah Laporan Hasil Monitoring, Evaluasi dan Pelaporan di Bidang Pendidikan Politik, Etika Budaya Politik, Peningkatan Demokrasi, Fasilitasi Kelembagaan Pemerintahan, Perwakilan dan Partai Politik, Pemilihan Umum/Pemilihan Umum Kepala Daerah, serta Pemantauan Situasi Politik di Daerah				5 Laporan	205.446.194,00	Kota Manado, Wanea, Tanjung Batu	DANA ALOKASI UMUM (DAU)	Memperkuat reformasi politik, hukum dan birokrasi, serta memperkuat pencegahan dan pemberantasan korupsi, narkoba, judi, dan penyeludupan.	6. Stabilitas Keamanan dan Ketertiban Masyarakat	-		205.540.522,00	BADAN KESATUAN BANGSA DAN POLITIK
4.	**8.01.04**	**PROGRAM PEMBERDAYAAN DAN PENGAWASAN ORGANISASI KEMASYARAKATAN**					**100 % undefined undefined**	**748.429.385,00**							**806.688.140,00**	
		[Meningkatnya ketertiban organisasi kemasyarakatan]	**Persentase Organisasi Kemasyarakatan yang Aktif**	**100**	**-**	**-**	**100**	**748.429.385,00**	-	-	-	-	-	-	**806.688.140,00**	-
	8.01.04.1.01	Perumusan Kebijakan Teknis dan Pemantapan Pelaksanaan Bidang Pemberdayaan dan Pengawasan Organisasi Kemasyarakatan	*Persentase Organisasi Kemasyarakatan yang Aktif Jumlah kegiatan perumusan kebijakan dan pemantapan pelaksanaan bidang pemberdayaan dan pengawasan organisasi kemasyarakatan*	-			undefined undefined 4 Kegiatan	748.429.385,00			Memperkuat penyelarasan kehidupan yang harmonis dengan lingkungan, alam, dan budaya serta peningkatan toleransi antarumat beragama untuk mencapai masyarakat yang adil dan makmur.	6. Stabilitas Keamanan dan Ketertiban Masyarakat	-	-	806.688.140,00	BADAN KESATUAN BANGSA DAN POLITIK
	8.01.04.1.01.0001	Penyusunan Program Kerja Dibidang Pendaftaran Ormas, Pemberdayaan Ormas, Evaluasi dan Mediasi Sengketa Ormas, Pengawasan Ormas dan Ormas Asing di Daerah														

NO	KODE	URUSAN / BIDANG URUSAN / PROGRAM / OUTCOME / KEGIATAN / SUB KEGIATAN	INDIKATOR PROGRAM / KEGIATAN / SUB KEGIATAN	TARGET AKHIR PERIODE RENSTRA OPD	REALISASI CAPAIAN RENJA OPD TAHUN 2024	PRAKIRAAN CAPAIAN TARGET RENJA OPD TAHUN 2025	CAPAIAN KINERJA DAN KERANGKA PENDANAAN						KELOMPOK SASARAN	PRAKIRAAN MAJU RENCANA TAHUN 2027		PERANGKAT DAERAH PENANGGUNG JAWAB
							TARGET 2026	PAGU INDIKATIF (Rp)	LOKASI	SUMBER DANA	PRIORITAS			TARGET	PAGU INDIKATIF (Rp)	
											NASIONAL	DAERAH				
1	2	3	4	5	6	7	8	9	10	11	12	13	14	15	16	17
			Jumlah Dokumen Program Kerja Dibidang Pendaftaran Ormas, Pemberdayaan Ormas, Evaluasi dan Mediasi Sengketa Ormas, Pengawasan Ormas dan Ormas Asing di Daerah yang Disusun				2 Dokumen	86.674.165,00	Kota Manado, Wanea, Tanjung Batu	DANA ALOKASI UMUM (DAU)	Memperkuat penyelarasan kehidupan yang harmonis dengan lingkungan, alam, dan budaya serta peningkatan toleransi antarumat beragama untuk mencapai masyarakat yang adil dan makmur.	6. Stabilitas Keamanan dan Ketertiban Masyarakat	-		58.650.360,00	BADAN KESATUAN BANGSA DAN POLITIK
	8.01.04.1.01.0002	Penyusunan Bahan Perumusan Kebijakan Dibidang Pendaftaran Ormas, Pemberdayaan Ormas, Evaluasi dan Mediasi Sengketa Ormas, Pengawasan Ormas dan Ormas Asing di Daerah														
			Jumlah Kebijakan Dibidang Pendaftaran Ormas, Pemberdayaan Ormas, Evaluasi dan Mediasi Sengketa Ormas, Pengawasan Ormas dan Ormas Asing di Daerah yang Disusun				0 Dokumen	0,00	Kota Manado, Wanea, Tanjung Batu	DANA ALOKASI UMUM (DAU)	Memperkuat penyelarasan kehidupan yang harmonis dengan lingkungan, alam, dan budaya serta peningkatan toleransi antarumat beragama untuk mencapai masyarakat yang adil dan makmur.	-	-		0,00	BADAN KESATUAN BANGSA DAN POLITIK
	8.01.04.1.01.0003	Pelaksanaan Kebijakan Dibidang Pendaftaran Ormas, Pemberdayaan Ormas, Evaluasi dan Mediasi Sengketa Ormas, Pengawasan Ormas dan Ormas Asing di Daerah														

NO	KODE	URUSAN / BIDANG URUSAN / PROGRAM / OUTCOME / KEGIATAN / SUB KEGIATAN	INDIKATOR PROGRAM / KEGIATAN / SUB KEGIATAN	TARGET AKHIR PERIODE RENSTRA OPD	REALISASI CAPAIAN RENJA OPD TAHUN 2024	PRAKIRAAN CAPAIAN TARGET RENJA OPD TAHUN 2025	CAPAIAN KINERJA DAN KERANGKA PENDANAAN						KELOMPOK SASARAN	PRAKIRAAN MAJU RENCANA TAHUN 2027		PERANGKAT DAERAH PENANGGUNG JAWAB
							TARGET 2026	PAGU INDIKATIF (Rp)	LOKASI	SUMBER DANA	PRIORITAS			TARGET	PAGU INDIKATIF (Rp)	
											NASIONAL	DAERAH				
1	2	3	4	5	6	7	8	9	10	11	12	13	14	15	16	17
			Jumlah Orang yang Mengikuti Pelaksanaan Kebijakan Dibidang Pendaftaran Ormas, Pemberdayaan Ormas, Evaluasi dan Mediasi Sengketa Ormas, Pengawasan Ormas dan Ormas Asing di Daerah				100 Orang	415.896.165,00	Kota Manado, Wanea, Tanjung Batu	DANA ALOKASI UMUM (DAU)	Memperkuat penyelarasan kehidupan yang harmonis dengan lingkungan, alam, dan budaya serta peningkatan toleransi antarumat beragama untuk mencapai masyarakat yang adil dan makmur.	6. Stabilitas Keamanan dan Ketertiban Masyarakat	-		500.000.000,00	BADAN KESATUAN BANGSA DAN POLITIK
	8.01.04.1.01.0004	Pelaksanaan Koordinasi Dibidang Pendaftaran Ormas, Pemberdayaan Ormas, Evaluasi dan Mediasi Sengketa Ormas, Pengawasan Ormas dan Ormas Asing di Daerah														
			Jumlah Orang yang Mengikuti Koordinasi Dibidang Pendaftaran Ormas, Pemberdayaan Ormas, Evaluasi dan Mediasi Sengketa Ormas, Pengawasan Ormas dan Ormas Asing di Daerah				100 Orang	145.204.165,00	Kota Manado, Wanea, Tanjung Batu	DANA ALOKASI UMUM (DAU)	Memperkuat penyelarasan kehidupan yang harmonis dengan lingkungan, alam, dan budaya serta peningkatan toleransi antarumat beragama untuk mencapai masyarakat yang adil dan makmur.	6. Stabilitas Keamanan dan Ketertiban Masyarakat	-		146.582.830,00	BADAN KESATUAN BANGSA DAN POLITIK
	8.01.04.1.01.0005	Pelaksanaan Monitoring Evaluasi dan Pelaporan Dibidang Pendaftaran Ormas, Pemberdayaan Ormas, Evaluasi dan Mediasi Sengketa Ormas, Pengawasan Ormas dan Ormas Asing di Daerah														

NO	KODE	URUSAN / BIDANG URUSAN / PROGRAM / OUTCOME / KEGIATAN / SUB KEGIATAN	INDIKATOR PROGRAM / KEGIATAN / SUB KEGIATAN	TARGET AKHIR PERIODE RENSTRA OPD	REALISASI CAPAIAN RENJA OPD TAHUN 2024	PRAKIRAAN CAPAIAN TARGET RENJA OPD TAHUN 2025	CAPAIAN KINERJA DAN KERANGKA PENDANAAN						KELOMPOK SASARAN	PRAKIRAAN MAJU RENCANA TAHUN 2027		PERANGKAT DAERAH PENANGGUNG JAWAB
							TARGET 2026	PAGU INDIKATIF (Rp)	LOKASI	SUMBER DANA	PRIORITAS			TARGET	PAGU INDIKATIF (Rp)	
											NASIONAL	DAERAH				
1	2	3	4	5	6	7	8	9	10	11	12	13	14	15	16	17
			Jumlah Laporan Hasil Monitoring Evaluasi dan Pelaporan Dibidang Pendaftaran Ormas, Pemberdayaan Ormas, Evaluasi dan Mediasi Sengketa Ormas, Pengawasan Ormas dan Ormas Asing di Daerah				1 Laporan	100.654.890,00	Kota Manado, Wanea, Tanjung Batu	DANA ALOKASI UMUM (DAU)	Memperkuat penyelarasan kehidupan yang harmonis dengan lingkungan, alam, dan budaya serta peningkatan toleransi antarumat beragama untuk mencapai masyarakat yang adil dan makmur.	6. Stabilitas Keamanan dan Ketertiban Masyarakat	-		101.454.950,00	BADAN KESATUAN BANGSA DAN POLITIK
5.	**8.01.05**	**PROGRAM PEMBINAAN DAN PENGEMBANGAN KETAHANAN EKONOMI, SOSIAL, DAN BUDAYA**					**100 % undefined undefined**	**228.118.450,00**							**228.403.109,00**	
		[Meningkatnya ketahanan ekonomi, sosial dan budaya masyarakat]	**Persentase Kebijakan di Bidang Ketahanan Ekonomi, Sosial, Budaya dan Fasilitasi Pencegahan Penyalahgunaan Narkotika, Fasilitasi Kerukunan Umat Beragama dan Penghayat Kepercayaan di Daerah yang Dilaksanakan**	**100**	**-**	**-**	**100**	**228.118.450,00**	-	-	-	-	-	-	**228.403.109,00**	-
	8.01.05.1.01	Perumusan Kebijakan Teknis dan Pemantapan Pelaksanaan Bidang Ketahanan Ekonomi, Sosial dan Budaya	*Persentase Kebijakan di Bidang Ketahanan Ekonomi, Sosial, Budaya dan Fasilitasi Pencegahan Penyalahgunaan Narkotika, Fasilitasi Kerukunan Umat Beragama dan Penghayat Kepercayaan di Daerah yang Dilaksanakan* *Jumlah Kegiatan Perumusan Kebijakan Teknis dan Pemantapan Pelaksanaan Bidang Ketahanan Ekonomi, Sosial dan Budaya*	-			undefined undefined 5 Kegiatan	228.118.450,00			Memperkuat penyelarasan kehidupan yang harmonis dengan lingkungan, alam, dan budaya serta peningkatan toleransi antarumat beragama untuk mencapai masyarakat yang adil dan makmur.	-	-	-	228.403.109,00	BADAN KESATUAN BANGSA DAN POLITIK
	8.01.05.1.01.0001	Penyusunan Program Kerja di Bidang Ketahanan Ekonomi, Sosial, Budaya dan Fasilitasi Pencegahan Penyalagunaan Narkotika, Fasilitasi Kerukunan Umat Beragama dan Penghayat Kepercayaan di Daerah														

NO	KODE	URUSAN / BIDANG URUSAN / PROGRAM / OUTCOME / KEGIATAN / SUB KEGIATAN	INDIKATOR PROGRAM / KEGIATAN / SUB KEGIATAN	TARGET AKHIR PERIODE RENSTRA OPD	REALISASI CAPAIAN RENJA OPD TAHUN 2024	PRAKIRAAN CAPAIAN TARGET RENJA OPD TAHUN 2025	CAPAIAN KINERJA DAN KERANGKA PENDANAAN						KELOMPOK SASARAN	PRAKIRAAN MAJU RENCANA TAHUN 2027		PERANGKAT DAERAH PENANGGUNG JAWAB
							TARGET 2026	PAGU INDIKATIF (Rp)	LOKASI	SUMBER DANA	PRIORITAS			TARGET	PAGU INDIKATIF (Rp)	
											NASIONAL	DAERAH				
1	2	3	4	5	6	7	8	9	10	11	12	13	14	15	16	17
			Jumlah Dokumen Program Kerja di Bidang Ketahanan Ekonomi, Sosial, Budaya dan Fasilitasi Pencegahan Penyalagunaan Narkotika, Fasilitasi Kerukunan Umat Beragama dan Penghayat Kepercayaan di Daerah yang Disusun				0 Dokumen	0,00	Kota Manado, Wanea, Tanjung Batu	DANA ALOKASI UMUM (DAU)	Memperkuat penyelarasan kehidupan yang harmonis dengan lingkungan, alam, dan budaya serta peningkatan toleransi antarumat beragama untuk mencapai masyarakat yang adil dan makmur.	-	-		0,00	BADAN KESATUAN BANGSA DAN POLITIK
	8.01.05.1.01.0002	Penyusunan Bahan Perumusan Kebijakan di Bidang Ketahanan Ekonomi, Sosial, Budaya dan Fasilitasi Pencegahan Penyalagunaan Narkotika, Fasilitasi Kerukunan Umat Beragama dan Penghayat Kepercayaan di Daerah														
			Jumlah Kebijakan di Bidang Ketahanan Ekonomi, Sosial, Budaya dan Fasilitasi Pencegahan Penyalagunaan Narkotika, Fasilitasi Kerukunan Umat Beragama dan Penghayat Kepercayaan di Daerah yang Disusun				0 Dokumen	0,00	Kota Manado, Wanea, Tanjung Batu	DANA ALOKASI UMUM (DAU)	Memperkuat penyelarasan kehidupan yang harmonis dengan lingkungan, alam, dan budaya serta peningkatan toleransi antarumat beragama untuk mencapai masyarakat yang adil dan makmur.	-	-		0,00	BADAN KESATUAN BANGSA DAN POLITIK
	8.01.05.1.01.0003	Pelaksanaan Kebijakan di Bidang Ketahanan Ekonomi, Sosial, Budaya dan Fasilitasi Pencegahan Penyalagunaan Narkotika, Fasilitasi Kerukunan Umat Beragama dan Penghayat Kepercayaan di Daerah														

NO	KODE	URUSAN / BIDANG URUSAN / PROGRAM / OUTCOME / KEGIATAN / SUB KEGIATAN	INDIKATOR PROGRAM / KEGIATAN / SUB KEGIATAN	TARGET AKHIR PERIODE RENSTRA OPD	REALISASI CAPAIAN RENJA OPD TAHUN 2024	PRAKIRAAN CAPAIAN TARGET RENJA OPD TAHUN 2025	CAPAIAN KINERJA DAN KERANGKA PENDANAAN						KELOMPOK SASARAN	PRAKIRAAN MAJU RENCANA TAHUN 2027		PERANGKAT DAERAH PENANGGUNG JAWAB
							TARGET 2026	PAGU INDIKATIF (Rp)	LOKASI	SUMBER DANA	PRIORITAS			TARGET	PAGU INDIKATIF (Rp)	
											NASIONAL	DAERAH				
1	2	3	4	5	6	7	8	9	10	11	12	13	14	15	16	17
			Jumlah Orang yang Mengikuti Pelaksanaan Kebijakan di Bidang Ketahanan Ekonomi, Sosial, Budaya dan Fasilitasi Pencegahan Penyalagunaan Narkotika, Fasilitasi Kerukunan Umat Beragama dan Penghayat Kepercayaan di Daerah				100 Orang	72.421.145,00	Kota Manado, Wanea, Tanjung Batu	DANA ALOKASI UMUM (DAU)	Memperkuat penyelarasan kehidupan yang harmonis dengan lingkungan, alam, dan budaya serta peningkatan toleransi antarumat beragama untuk mencapai masyarakat yang adil dan makmur.	6. Stabilitas Keamanan dan Ketertiban Masyarakat	-		72.636.621,00	BADAN KESATUAN BANGSA DAN POLITIK
	8.01.05.1.01.0004	Pelaksanaan Koordinasi di Bidang Ketahanan Ekonomi, Sosial, Budaya dan Fasilitasi Pencegahan Penyalagunaan Narkotika, Fasilitasi Kerukunan Umat Beragama dan Penghayat Kepercayaan di Daerah														
			Jumlah Orang yang Mengikuti Koordinasi di Bidang Ketahanan Ekonomi, Sosial, Budaya dan Fasilitasi Pencegahan Penyalagunaan Narkotika, Fasilitasi Kerukunan Umat Beragama dan Penghayat Kepercayaan di Daerah				100 Orang	92.516.575,00	Kota Manado, Wanea, Tanjung Batu	DANA ALOKASI UMUM (DAU)	Memperkuat penyelarasan kehidupan yang harmonis dengan lingkungan, alam, dan budaya serta peningkatan toleransi antarumat beragama untuk mencapai masyarakat yang adil dan makmur.	6. Stabilitas Keamanan dan Ketertiban Masyarakat	-		100.371.229,00	BADAN KESATUAN BANGSA DAN POLITIK
	8.01.05.1.01.0005	Pelaksanaan Monitoring, Evaluasi dan Pelaporan di Bidang Ketahanan Ekonomi, Sosial, Budaya dan Fasilitasi Pencegahan Penyalagunaan Narkotika, Fasilitasi Kerukunan Umat Beragama dan Penghayat Kepercayaan di Daerah														

NO	KODE	URUSAN / BIDANG URUSAN / PROGRAM / OUTCOME / KEGIATAN / SUB KEGIATAN	INDIKATOR PROGRAM / KEGIATAN / SUB KEGIATAN	TARGET AKHIR PERIODE RENSTRA OPD	REALISASI CAPAIAN RENJA OPD TAHUN 2024	PRAKIRAAN CAPAIAN TARGET RENJA OPD TAHUN 2025	CAPAIAN KINERJA DAN KERANGKA PENDANAAN						KELOMPOK SASARAN	PRAKIRAAN MAJU RENCANA TAHUN 2027		PERANGKAT DAERAH PENANGGUNG JAWAB
							TARGET 2026	PAGU INDIKATIF (Rp)	LOKASI	SUMBER DANA	PRIORITAS			TARGET	PAGU INDIKATIF (Rp)	
											NASIONAL	DAERAH				
1	2	3	4	5	6	7	8	9	10	11	12	13	14	15	16	17
			Jumlah Laporan Hasil Monitoring, Evaluasi dan Pelaporan di Bidang Ketahanan Ekonomi, Sosial, Budaya dan Fasilitasi Pencegahan Penyalagunaan Narkotika, Fasilitasi Kerukunan Umat Beragama dan Penghayat Kepercayaan di Daerah				3 Laporan	63.180.730,00	Kota Manado, Wanea, Tanjung Batu	DANA ALOKASI UMUM (DAU)	Memperkuat penyelarasan kehidupan yang harmonis dengan lingkungan, alam, dan budaya serta peningkatan toleransi antarumat beragama untuk mencapai masyarakat yang adil dan makmur.	6. Stabilitas Keamanan dan Ketertiban Masyarakat	-		55.395.259,00	BADAN KESATUAN BANGSA DAN POLITIK
6.	**8.01.06**	**PROGRAM PENINGKATAN KEWASPADAAN NASIONAL DAN PENINGKATAN KUALITAS DAN FASILITASI PENANGANAN KONFLIK SOSIAL**					**undefined undefined 100 %**	**12.006.497.050,00**							**12.868.542.755,00**	
		[Meningkatnya penanganan konflik sosial yang diselesaikan]	**Persentase Konflik Sosial yang Diselesaikan**	**100**	**-**	**-**	**100**	**12.006.497.050,00**	-	-	-	-	-	-	**12.868.542.755,00**	-
	8.01.06.1.01	Perumusan Kebijakan Teknis dan Pelaksanaan Pemantapan Kewaspadaan Nasional dan Penanganan Konflik Sosial	*Persentase Konflik Sosial yang Diselesaikan Jumlah Kegiatan Perumusan Kebijakan Teknis dan Pelaksanaan Pemantapan dan Penanganan Konflik Sosial*	-			undefined undefined 6 Kegiatan	12.006.497.050,00			Memperkuat reformasi politik, hukum dan birokrasi, serta memperkuat pencegahan dan pemberantasan korupsi, narkoba, judi, dan penyeludupan.	6. Stabilitas Keamanan dan Ketertiban Masyarakat	-	-	12.868.542.755,00	BADAN KESATUAN BANGSA DAN POLITIK
	8.01.06.1.01.0001	Penyusunan Program Kerja di Bidang Kewaspadaan Dini, Kerja Sama Intelijen, Pemantauan Orang Asing, Tenaga Kerja Asing dan Lembaga Asing, Kewaspadaan Perbatasan Antar Negara, Fasilitasi Kelembagaan Bidang Kewaspadaan, serta Penanganan Konflik di Daerah														

NO	KODE	URUSAN / BIDANG URUSAN / PROGRAM / OUTCOME / KEGIATAN / SUB KEGIATAN	INDIKATOR PROGRAM / KEGIATAN / SUB KEGIATAN	TARGET AKHIR PERIODE RENSTRA OPD	REALISASI CAPAIAN RENJA OPD TAHUN 2024	PRAKIRAAN CAPAIAN TARGET RENJA OPD TAHUN 2025	CAPAIAN KINERJA DAN KERANGKA PENDANAAN						KELOMPOK SASARAN	PRAKIRAAN MAJU RENCANA TAHUN 2027		PERANGKAT DAERAH PENANGGUNG JAWAB
							TARGET 2026	PAGU INDIKATIF (Rp)	LOKASI	SUMBER DANA	PRIORITAS			TARGET	PAGU INDIKATIF (Rp)	
											NASIONAL	DAERAH				
1	2	3	4	5	6	7	8	9	10	11	12	13	14	15	16	17
			Jumlah Dokumen Program Kerja di Bidang Kewaspadaan Dini, Kerja Sama Intelijen, Pemantauan Orang Asing, Tenaga Kerja Asing dan Lembaga Asing, Kewaspadaan Perbatasan Antar Negara, Fasilitasi Kelembagaan Bidang Kewaspadaan, serta Penanganan Konflik di Daerah yang Disusun				5 Dokumen	133.727.865,00	Kota Manado, Wanea, Tanjung Batu	DANA ALOKASI UMUM (DAU)	Memperkuat reformasi politik, hukum dan birokrasi, serta memperkuat pencegahan dan pemberantasan korupsi, narkoba, judi, dan penyeludupan.	6. Stabilitas Keamanan dan Ketertiban Masyarakat	-		129.897.940,00	BADAN KESATUAN BANGSA DAN POLITIK
	8.01.06.1.01.0002	Penyusunan Bahan Perumusan Kebijakan di Bidang Kewaspadaan Dini, Kerja Sama Intelijen, Pemantauan Orang Asing, Tenaga Kerja Asing dan Lembaga Asing, Kewaspadaan Perbatasan Antar Negara, Fasilitasi Kelembagaan Bidang Kewaspadaan, serta Penanganan Konflik di Daerah														
			Jumlah Kebijakan di Bidang Kewaspadaan Dini, Kerja Sama Intelijen, Pemantauan Orang Asing, Tenaga Kerja Asing dan Lembaga Asing, Kewaspadaan Perbatasan Antar Negara, Fasilitasi Kelembagaan Bidang Kewaspadaan, serta Penanganan Konflik di Daerah yang Disusun				0 Dokumen	0,00	Kota Manado, Wanea, Tanjung Batu	DANA ALOKASI UMUM (DAU)	Memperkuat reformasi politik, hukum dan birokrasi, serta memperkuat pencegahan dan pemberantasan korupsi, narkoba, judi, dan penyeludupan.	-	-		0,00	BADAN KESATUAN BANGSA DAN POLITIK
	8.01.06.1.01.0003	Pelaksanaan Kebijakan di Bidang Kewaspadaan Dini, Kerja Sama Intelijen, Pemantauan Orang Asing, Tenaga Kerja Asing dan Lembaga Asing, Kewaspadaan Perbatasan Antar Negara, Fasilitasi Kelembagaan Bidang Kewaspadaan, serta Penanganan Konflik di Daerah														
			Jumlah Orang yang Mengikuti Pelaksanaan Kebijakan di Bidang Kewaspadaan Dini, Kerja Sama Intelijen, Pemantauan Orang Asing, Tenaga Kerja Asing dan Lembaga Asing, Kewaspadaan Perbatasan Antar Negara, Fasilitasi Kelembagaan Bidang Kewaspadaan, serta Penanganan Konflik di Daerah				0 Orang	0,00	Kota Manado, Wanea, Tanjung Batu	DANA ALOKASI UMUM (DAU)	Memperkuat reformasi politik, hukum dan birokrasi, serta memperkuat pencegahan dan pemberantasan korupsi, narkoba, judi, dan penyeludupan.	-	-		0,00	BADAN KESATUAN BANGSA DAN POLITIK
	8.01.06.1.01.0004	Pelaksanaan Koordinasi di Bidang Kewaspadaan Dini, Kerja Sama Intelijen, Pemantauan Orang Asing, Tenaga Kerja Asing dan Lembaga Asing, Kewaspadaan Perbatasan Antar Negara, Fasilitasi Kelembagaan Bidang Kewaspadaan, serta Penanganan Konflik di Daerah														

NO	KODE	URUSAN / BIDANG URUSAN / PROGRAM / OUTCOME / KEGIATAN / SUB KEGIATAN	INDIKATOR PROGRAM / KEGIATAN / SUB KEGIATAN	TARGET AKHIR PERIODE RENSTRA OPD	REALISASI CAPAIAN RENJA OPD TAHUN 2024	PRAKIRAAN CAPAIAN TARGET RENJA OPD TAHUN 2025	CAPAIAN KINERJA DAN KERANGKA PENDANAAN						KELOMPOK SASARAN	PRAKIRAAN MAJU RENCANA TAHUN 2027		PERANGKAT DAERAH PENANGGUNG JAWAB
							TARGET 2026	PAGU INDIKATIF (Rp)	LOKASI	SUMBER DANA	PRIORITAS			TARGET	PAGU INDIKATIF (Rp)	
											NASIONAL	DAERAH				
1	2	3	4	5	6	7	8	9	10	11	12	13	14	15	16	17
			Jumlah Orang yang Mengikuti Koordinasi di Bidang Kewaspadaan Dini, Kerja Sama Intelijen, Pemantauan Orang Asing, Tenaga Kerja Asing dan Lembaga Asing, Kewaspadaan Perbatasan Antar Negara, Fasilitasi Kelembagaan Bidang Kewaspadaan, serta Penanganan Konflik di Daerah				100 Orang	11.162.925.430,00	Kota Manado, Wanea, Tanjung Batu	DANA ALOKASI UMUM (DAU)	Memperkuat reformasi politik, hukum dan birokrasi, serta memperkuat pencegahan dan pemberantasan korupsi, narkoba, judi, dan penyeludupan.	6. Stabilitas Keamanan dan Ketertiban Masyarakat	-		11.947.550.213,00	BADAN KESATUAN BANGSA DAN POLITIK
	8.01.06.1.01.0005	Pelaksanaan Monitoring, Evaluasi dan Pelaporan di Bidang Kewaspadaan Dini, Kerja Sama Intelijen, Pemantauan Orang Asing, Tenaga Kerja Asing dan Lembaga Asing, Kewaspadaan Perbatasan Antar Negara, Fasilitasi Kelembagaan Bidang Kewaspadaan, serta Penanganan Konflik di Daerah														
			Jumlah Laporan Hasil Monitoring, Evaluasi dan Pelaporan di Bidang Kewaspadaan Dini, Kerja Sama Intelijen, Pemantauan Orang Asing, Tenaga Kerja Asing dan Lembaga Asing, Kewaspadaan Perbatasan Antar Negara, Fasilitasi Kelembagaan Bidang Kewaspadaan, serta Penanganan Konflik di Daerah				5 Laporan	254.903.560,00	Kota Manado, Wanea, Tanjung Batu	DANA ALOKASI UMUM (DAU)	Memperkuat reformasi politik, hukum dan birokrasi, serta memperkuat pencegahan dan pemberantasan korupsi, narkoba, judi, dan penyeludupan.	6. Stabilitas Keamanan dan Ketertiban Masyarakat	-		291.094.602,00	BADAN KESATUAN BANGSA DAN POLITIK
	8.01.06.1.01.0006	Pelaksanaan Forum Koordinasi Pimpinan Daerah Provinsi														
			Jumlah Dokumen Hasil Pelaksanaan Forum Koordinasi Pimpinan Daerah Provinsi				2 Dokumen	454.940.195,00	Kota Manado, Wanea, Tanjung Batu	DANA ALOKASI UMUM (DAU)	Memperkuat reformasi politik, hukum dan birokrasi, serta memperkuat pencegahan dan pemberantasan korupsi, narkoba, judi, dan penyeludupan.	6. Stabilitas Keamanan dan Ketertiban Masyarakat	-		500.000.000,00	BADAN KESATUAN BANGSA DAN POLITIK
	J U M L A H							**3.550.551.065.272,00**							**3.770.389.292.050,13**	

BAB VII
KINERJA PENYELENGGARAAN PEMERINTAHAN DAERAH

Dalam rangka penyusunan Rencana Kerja Pemerintah Daerah Tahun 2026, diperlukan pendekatan berbasis kinerja yang terukur, akuntabel, dan berorientasi hasil. Untuk itu, penilaian kinerja Pemerintah Daerah mengacu pada tiga pilar utama pengukuran, yaitu Indikator Kinerja Utama (IKU), Indikator Kinerja Daerah (IKD), dan Indikator Kinerja Kunci (IKK). Ketiga tolok ukur ini menjadi landasan strategis dalam menyusun prioritas pembangunan yang efektif dan responsif terhadap kebutuhan masyarakat.

7.1. Indikator Kinerja Utama Daerah Tahun 2026

Indikator Kinerja Utama (IKU) merupakan indikator ukuran keberhasilan pencapaian tujuan dan sasaran RPJMD sesuai dengan visi dan misi Kepala Daerah dan diperoileh dari indikator tujuan/sasaran yang terseleksi. Tabel 7.1. memperlihatkan IKU dan target IKU tahun 2026.

Tabel 7.1.
Indikator Kinerja Utama Daerah Provinsi Sulawesi Utara Tahun 2026

NO.	INDIKATOR	SATUAN	TARGET TAHUN 2026	KET.
-1	-2	-3	-4	-5
1	Survei Penilaian Integritas (SPI)	Nilai	78	
2	Prevalensi Penyalahgunaan Narkoba	%	1.50	
3	Indeks Modal Manusia (IMM)	Angka	0,53	
4	Pertumbuhan Ekonomi	%	6,05-7,05	
5	Indeks Daya Saing Daerah	Angka	3,56	
6	Indeks Ketahanan Pangan Daerah	Angka	76,29	

NO.	INDIKATOR	SATUAN	TARGET TAHUN 2026	KET.
-1	-2	-3	-4	-5
7	Indeks Ketahanan Energi Daerah	Angka	6,64	
8	Kapasitas Air Baku	Angka	0,7	
9	Indeks Kualitas Lingkungan Hidup	Angka	78,88	
10	Indeks Penyelenggaraan Tramtibumlinmas	Angka	60,5	
11	Indeks Pembangunan Kebudayaan	Angka	57,15-57,30	
12	Indeks Reformasi Birokrasi	Angka	76.02	
13	Indeks Pengelolaan Keuangan Daerah	Nilai	79,34	

7.2. Indikator Kinerja Daerah Tahun 2026

Indikator Kinerja Daerah (IKD) merupakan indikator yang mencerminkan ukuran keberhasilan pencapaian penyelenggaraan pemerintah daerah yang mencakup indikator makro pembangunan dan Indikator Kinerja Kunci. IKD juga sebagai alat ukur kuantitatif yang digunakan untuk mengetahui pencapaian visi dan misi Kepala Daerah dan Wakil Kepala Daerah, serta keberhasilan pembangunan daerah. IKD mengukur dampak dari program dan kegiatan pembangunan daerah, mencakup output, outcome, dan impact. Tabel 7.2 memperlihatkan IKD dan target IKD tahun 2026.

Tabel 7.2.
Indikator Kinerja Daerah Provinsi Sulawesi Utara Tahun 2026

NO	INDIKATOR	SATUAN	TARGET 2026	KETERANGAN
-1	*-2*	*-3*	*-4*	*-5*
I	**ASPEK GEOGRAFI DAN DEMOGRAFI**			
1	Persentase Luas Layanan Irigasi	%	51,5	
2	Indeks Risiko Bencana	Indeks	159.07-157.40	
3	Indeks Kualitas Lingkungan Hidup Daerah	Indeks	78,88	
4	Timbulan Sampah Terolah di Fasilitas Pengolahan Sampah	(%)	23,6	
5	Indeks Ketahanan Pangan Daerah	Angka	76,29	
6	Proporsi Rumah Tangga dengan Layanan Penuh Pengumpulan Sampah	%	76	
7	Indeks Pengelolaan Keanekaragaman Hayati Daerah	Indeks	0,5262	
8	Indeks Ketahanan Daerah	Angka	0,87	
9	Akses Rumah Tangga Perkotaan terhadap Air Siap Minum Perpipaan	(%)	39,65	
10	Akses Rumah Tangga terhadap Konsumsi Air Minum	%	96,54	
11	Persentase Penurunan Emisi GRK Kumulatif	%	15,4	
12	Persentase Penurunan Emisi GRK Tahunan	%	26,33	
13	Rumah Tangga dengan Akses Sanitasi Aman	(%)	11	
14	Prevalensi Ketidakcukupan Konsumsi Pangan (Prevalence of Undernourishment)	(%)	5,22	
15	Konsumsi Listrik per Kapita	Kwh/Kapita	958	
16	Penurunan intensitas emisi GRK	(%)	58,34	
17	Kepadatan Penduduk	Orang/km2	183,89	

NO	INDIKATOR	SATUAN	TARGET 2026	KETERANGAN
-1	*-2*	*-3*	*-4*	*-5*
18	Rasio Penduduk	%	104,64	
19	Persentase Luas Layanan Irigasi Multikomoditas	Persentase	51,5	
20	Indeks Keanekaragaman Hayati	Indeks	2,1	
21	KONSUMSI LISTRIK PER KAPITA	Kwh/Kapita	958	
22	Rate Nett Recent Migrasi		-1,25	
II	**ASPEK KESEJAHTERAAN MASYARAKAT**			
1	Pertumbuhan Ekonomi	%	6.05-7.05	
2	Indeks Modal Manusia (IMM)	Indeks	0,53	
3	Indeks Pembangunan Kebudayaan	Angka	57.15-57.30	
4	Rata-Rata Capaian Pembelajaran	%	54,37	
5	Persentase Penyandang Masalah Kesejahteraan Sosial yang memperoleh Bantuan Sosial	%	6,19	
6	Persentase Sekolah Mendapatkan Sosialisasi Pencegahan Penyalahgunaan Narkoba	%	25	
7	Angka Kelangsungan Hidup Balita	Angka	0,98	
8	Persentase Upaya Promotif dan Preventif Bahaya Narkoba kepada Masyarakat	%	100	
9	Harapan Lama Sekolah	Tahun	13.14-13.17	
10	Prevalensi Stunting	%	18,3	
11	Indeks Ketimpangan Gender (IKG)	Indeks	0,358	
12	Indeks Pembangunan Pemuda	Nilai	58,35	
13	Angka Kelangsungan Hidup Usia Dewasa	Angka	0,85	

NO	INDIKATOR	SATUAN	TARGET 2026	KETERANGAN
-1	*-2*	*-3*	*-4*	*-5*
14	Indeks Perlindungan Anak (IPA)	Indeks	64,59	
15	Angka Kematian Ibu (AKI)	(per 100.000 kelahiran hidup)	144	
16	Indeks Pembangunan Kualitas Keluarga*)	(%)	75,43	
17	Indeks pembangunan literasi masyarakat	Indeks	63,24	
18	Rata-Rata Lama Sekolah	Tahun	10.28-10.30	
19	angka partisipasi kasar pendidikan tinggi	%	34,8	
20	Persentase fasilitas pelayanan kesehatan dengan perbekalan kesehatan sesuai standar	%	80	
21	Angka Kematian Bayi (AKB) per 1.000 kelahiran hidup	Orang	11	
22	Persentase satuan pendidikan yang mencapai standar kompetensi minimum pada asesmen tingkat nasional untuk Angka Numerasi	%	24.22-26.72	
23	PDRB Per Kapita	Juta Rupiah	74.6-81.6	
24	Usia Harapan Hidup (UHH)	(tahun)	74,16	
25	Cakupan Kepesertaan Jaminan Sosial Ketenagakerjaan	(%)	77,1	
26	Indeks Pembangunan Gender (IPG)	Indeks	95.31-95.41	
27	Indeks Kesejahteraan Sosial	Indeks	47	
28	Persentase kabupaten/kota yang mencapai standar kompetensi minimum pada asesmen tingkat nasional untuk Angka Literasi	%	8.34-13.33	
29	Proporsi penduduk berusia 15 tahun ke atas yang berkualifikasi pendidikan tinggi	%	11.48-11.76	
30	Persentase satuan pendidikan yang mencapai standar kompetensi minimum pada asesmen tingkat nasional untuk Angka Literasi	%	27.64-33.14	

NO	INDIKATOR	SATUAN	TARGET 2026	KETERANGAN
-1	*-2*	*-3*	*-4*	*-5*
31	Jumlah Kab/kota yang melakukan pelayanan UBM	Kabupaten/Kota	8	
32	Cakupan kepesertaan jaminan kesehatan nasional (JKN)	(%)	98,7	
33	Tingkat Pengangguran Terbuka	%	4.86-5.53	
34	Angka keberhasilan pengobatan tuberkolosis (treatment success rate)	%	93,86	
35	Persentase Pekerja Lulusan Pendidikan Menengah dan Tinggi yang Bekerja di Bidang Keahlian Menengah Tinggi	(%)	72,91	
36	Proporsi Penciptaan Lapangan Kerja Formal	%	46	
37	Persentase cakupan skrining obesitas	%	25	
38	Jumlah penyandang disabilitas yang mendapatkan fasilitasi dari Unit Layanan Disabilitas Bidang Ketenagakerjaan dan/atau dari Dinas yang menangani bidang ketenagakerjaan	Orang	32	
39	Indeks Kerukunan Umat Beragama	Indeks	82.60-82.75	
40	Tingkat kemiskinan	%	5.42-5.82	
41	Indeks Pembangunan Manusia	Indeks	77,06	
42	Angka Kematian Balita	Per 100.000 Kelahiran Hidup	6	
43	Indeks Pembangunan Keluarga (i-bangga)		65,68	
44	Persentase kabupaten/kota yang mencapai standar kompetensi minimum pada asesmen tingkat nasional untuk Angka Numerasi	%	1.67-8.34	
45	Cakupan penemuan kasus tuberkolosis	%	92	
46	Jumlah Unit Layanan Disabilitas Bidang Ketenagakerjaan di tingkat kab/kota/provinsi	Unit	1	
47	Cakupan skrining kesehatan jiwa	%	15	

NO	INDIKATOR	SATUAN	TARGET 2026	KETERANGAN
-1	*-2*	*-3*	*-4*	*-5*
48	Rata-Rata Asesmen Tingkat Nasional	Nilai	54,37	
49	Gini Ratio	Indeks	0.338-0.351	
50	Persentase Perempuan Korban Kekerasan dan TPPO yang Mendapatkan Layanan Komprehensif	%	85	
51	Persentase ARG	%	10	
52	Persentase Kabupaten/Kota yang mendapatkan Peringkat dalam KLA	Persentase	100	
53	Luas akses kelola hutan oleh masyarakat	Ha	1.000	
54	Nilai Penganugerahan Parahita Ekapraya Daerah	Nilai	700-750	
55	Persentase anak korban kekerasan yang mendapatkan layanan komprehensif	%	85	
56	Indeks Pembangunan Gender (IPG)	Indeks	94,7	
57	Persentase pemenuhan kebutuhan administrasi dan manajemen perkantoran	%	0,2	
58	Persentase pedagang besar farmasi (PBF) cabang yang mampu memelihara persyaratan perizinan	%	65	
59	Persentase KB Pasca persalinan (KBPP)	%	29,85	
60	Persentase RS Provinsi yang memenuhi kapasitas pelayanan KJSU KIA	%	40	
61	Persentase RS Kabupaten/Kota yang memenuhi kapasitas pelayanan KJSU KIA	%	40	
62	Jumlah Kabupaten Kepulauan yang menerima pelayanan kesehatan	Kabupaten/Kota	1	
63	Persentase RS dan Fasilitas Pelayanan Kesehatan Lanjutan Lainnya yang menerapkan Sisrute	%	100	
64	Persentase RS dan Fasilitas Pelayanan Kesehatan Lanjutan Lainnya dengan pemenuhan SPA	%	100	

NO	INDIKATOR	SATUAN	TARGET 2026	KETERANGAN
-1	*-2*	*-3*	*-4*	*-5*
65	Persentase RS dan Fasilitas Pelayanan Kesehatan Lanjutan Lainnya yang diterbitkan izin operasionalnya sesuai standar	%	100	
66	Persentase RS yang menerapkan KRIS	%	100	
67	Persentase RS yang melaksanakan sistem klaim sesuai aturan	%	100	
68	BADUTA yang dipantau pertumbuhan dan perkembangan		55	
69	Remaja putri yang Konsumsi TTD		67	
70	Pemeriksaan kehamilan (ANC) 6 kali selama masa kehamilan		82	
71	Bayi usia 0-5 bulan mendapat air susu ibu (ASI) ekslusif		64	
72	BADUTA gizi buruk yang mendapat pelayanan tata laksana gizi buruk		92	
73	Praktik Inisisasi Menyusu Dini		55	
74	"Pemberian Tablet Tambah Darah/Multiple Micronutrient Supplementation (MMS) sebanyak 180 butir selama masa kehamilan"		52	
75	Kontribusi Sub Sektor Perkebunan terhadap Total PDRB	%	4,96	
76	Persentase Kampung Keluarga Berkualitas Mandiri	%	2,79	
77	Indeks Pengasuhan Keluarga yang Memiliki Remaja		86,94	
78	Nilai Tukar Petani (NTP)	Indeks	105-110	
79	Indeks Lansia Berdaya		59,75	
80	Proporsi Kebutuhan KB yang Terpenuhi		84,86	
III	**ASPEK DAYA SAING DAERAH**			
1	Kontribusi PDRB Penyediaan Akomodasi, Makan, Minum	%	1,8	

NO	INDIKATOR	SATUAN	TARGET 2026	KETERANGAN
-1	*-2*	*-3*	*-4*	*-5*
2	Indeks Infrastruktur	Angka	3	
3	Kontribusi Sektor Industri terhadap PDRB	Persentase	10,7	
4	Kontribusi PDRB Pertanian, Kehutanan, dan Perikanan	%	20-22	
5	Kontribusi Sektor Perdagangan terhadap PDRB	Persentase	13,7	
6	Porsi EBT dalam Bauran Energi Primer	%	37,72	
7	Indeks Sistem Merit	Indeks	0,81	
8	Tingkat Partisipasi Angkatan Kerja Perempuan	%	50.5-51.0	
9	Indeks Zakat Nasional (IZN)	Poin	0,52	
10	Indeks Desa (Persentase Desa Mandiri)	%	35,77	
11	Rasio PDRB Industri Pengolahan	%	10,7	
12	Total Dana Pihak Ketiga/PDRB	(%)	17,1	
13	Indeks Ekonomi Hijau Daerah	Indeks	60,15	
14	Jumlah Produk Tersertifikasi Halal	Produk	3.329	
15	Total Kredit/PDRB	(%)	31,97	
16	Indeks Pembangunan Teknologi, Informasi, dan Komunikasi	Indeks	5,95	
17	Rasio Kewirausahaan Daerah	%	3,8	
18	Pembentukan Modal Tetap Bruto	% PDRB	34,42	
19	Indeks Persentase Tingkat Hunian Hotel	%	53	
20	Kontribusi PDRB Provinsi	(%)	0,8	
21	Return on Asset (ROA) BUMD	%	0,6	
22	Rasio Pajak Daerah terhadap PDRB	(%)	1,08	

NO	INDIKATOR	SATUAN	TARGET 2026	KETERANGAN
-1	*-2*	*-3*	*-4*	*-5*
23	Intensitas Energi Primer	(SBM/Rp Milyar)	126	
24	Pertumbuhan PDRB Pertanian, Kehutanan, dan Perikanan	%	7	
25	Nilai Transaksi Saham Per Provinsi Berupa Nilai Rata-rata Tahunan	Angka	2.434.744	
26	Aset Dana Pensiun/PDRB	(%)	0,16	
27	Tingkat Partisipasi Angkatan Kerja	%	50.5-51.0	
28	Proporsi Kontribusi PDRB Wilayah Metropolitan terhadap Nasional	%	0,585	
29	Proporsi jumlah Usaha Kecil dan Menengah non pertanian pada level provinsi	%	9,35	
30	Inklusi Keuangan	(%)	92,87	
31	Rasio volume usaha koperasi terhadap PDRB	%	0,95	
32	Indeks Pembangunan Olahraga (IPO)	%	43,5	
33	Indeks Ekonomi Biru Indonesia	Angka	57,99	
34	Rumah tangga dengan akses hunian layak, terjangkau dan berkelanjutan	%	77,61	
35	Indeks Inovasi Daerah	Indeks	39	
36	Rasio PDRB Penyediaan Akomodasi Makan dan Minum	%	1,8	
37	Ekspor barang dan jasa (%PDRB)	%	13.32-13.38	
38	Rasio Ketergantungan	%	40,09	
39	Jumlah Kunjungan Wisatawan Mancanegara	Orang	163	
40	Aset Perbankan Syariah/PDRB	Persentase	1,03	
41	Tingkat Inflasi	%	1.5-3.5	
42	Persentase Kepemilikan NPWP	%	73	

NO	INDIKATOR	SATUAN	TARGET 2026	KETERANGAN
-1	*-2*	*-3*	*-4*	*-5*
43	Koefisien Variasi Harga Antarwilayah Tingkat Provinsi	%	10.9-11.6	
44	Rasio Pendapatan Asli Daerah (PAD) terhadap PDRB	%	0,0143	
45	Persentase Kontribusi PMTB terhadap total PDRB	%	26-31	
46	Tingkat Kemantapan Jalan	Persentase	83,4	
47	Persentase Pemanfaatan Data dan Informasi Penanaman Modal	Persentase	Jumlah Data dan Informasi Penanaman Modal yang Diolah, Dikaji dan Dimanfaatkan (100% dari 5 dokumen)	
48	Persentase Penyelesaian Permasalahan dan Hambatan yang Dihadapi Pelaku Usaha dalam Membuka Usaha	Persentase	100	
49	RASIO PAJAK DAERAH TERHADAP PDRB	%	1,08	
50	Persentase Pelaku Usaha yang Memperoleh Izin Sesuai Ketentuan	Persentase	95	
51	Persentase Peningkatan Investor yang Berinvestasi	Persentase	50	
IV	**ASPEK PELAYANAN UMUM**			
1	Nilai Survei Penilaian Integritas (SPI)	Nilai	78	
2	Indeks Reformasi Birokrasi	Indeks	76,02	
3	Maturitas Penyelenggaraan Sistem Pengendalian Intern Pemerintah (SPIP)	Level	Terdefinisi	
4	Indeks Pelayanan Publik.	Indeks	4,21	
5	Rasio Konektivitas Provinsi	Rasio	0,508	
6	Nilai SAKIP	Nilai	68,46	
7	Indeks Reformasi Hukum	Indeks	77	

NO	INDIKATOR	SATUAN	TARGET 2026	KETERANGAN
-1	*-2*	*-3*	*-4*	*-5*
8	Indeks Sistem Pemerintahan Berbasis Elektronik	Indeks	3,05	
9	Persentase Kasus Trantibum yang terselesaikan	%	80	
10	Indeks Transformasi Digital Nasional	Indeks	48,25	
11	Tingkat Kematangan UKPBJ	Nilai	Level 4 (Strategis)	
12	Persentase Capaian Aksi HAM	%	57	
13	Indeks Daya Saing Daerah	Angka	3,56	
14	Persentase Penegakan Perda	%	100	
15	Penyediaan Akses Internet		47	
16	Indeks Demokrasi Indonesia (IDI) Provinsi Sulawesi Utara	Indeks	81.97-82.00	
17	Tingkat Keamanan Informasi Pemerintah	%	45	
18	Persentase Penyelesaian Tingkat Kejahatan	%	58	
19	Indeks Integritas Nasional	Persentase	78	
20	Tindaklanjut Rekomendasi BPK Tahun Anggaran N-1	Persentase	100	
21	Tingkat Keselamatan Transportasi Daerah Provinsi	Persentase	96	
22	Rasio Konektivitas Laut	%	0,455	
23	Indeks Kewaspadaan Nasional	Indeks	61.50-62.00	
24	Indeks Kinerja Ormas	Indeks	67.20-67.50	
25	Indeks Harmoni Indonesia	Indeks	81.30-82.00	
26	Persentase Pelayanan Penghubung	%	100	
27	Indeks Demokrasi Indonesia	indeks	82	

NO	INDIKATOR	SATUAN	TARGET 2026	KETERANGAN
-1	*-2*	*-3*	*-4*	*-5*
28	Persentase Fasilitasi Kegiatan Pimpinan Dan Anggota DPRD Oleh Sekretariat DPRD	%	100	

7.3. Indikator Kinerja Kunci Tahun 2026

Indikator Kinerja Daerah (IKD) merupakan indikator yang menggambarkan keberhasilan penyelenggaraan suatu urusan pemerintahan sesuai dengan kewenangan daerah. Tabel 7.3 memperlihatkan IKK dan target IKK tahun 2026.

Tabel 7.3.
Indikator Kinerja Kunci Provinsi Sulawesi Utara Tahun 2026

NO	INDIKATOR	SATUAN	TARGET 2026	KETERANGAN
-1	*-2*	*-3*	*-4*	*-5*
V	**INDIKATOR KINERJA KUNCI**			
AA	**1.01 - URUSAN PEMERINTAHAN BIDANG PENDIDIKAN**			
1	Iklim Inklusivitas SMA	%	59,57	
2	Iklim Inklusivitas SMPLB	%	62,69	
3	Persentase Usulan Izin Satuan Pendidikan yang Diterbitkan/Diperbarui	%	9,81	
4	Iklim Keamanan SMK	%	67,93	
5	Skor Kemampuan Literasi SMA	%	68,39	
6	Iklim Keamanan SMA	%	79,19	
7	Tingkat Kepuasan dunia kerja terhadap budaya kerja lulusan SMK	%	92,1	
8	Skor Kemampuan Literasi SDLB	%	64,62	
9	Iklim Kebinekaan SDLB	%	87	

NO	INDIKATOR	SATUAN	TARGET 2026	KETERANGAN
-1	*-2*	*-3*	*-4*	*-5*
10	Skor Kemampuan Numerasi SMPLB	%	52,17	
11	Persentase pekerja lulusan pendidikan menengah dan tinggi yang bekerja di bidang keahlian menengah tinggi	%	72,91	
12	Skor Kemampuan Numerasi SMK	%	56,99	
13	Persentase Satuan Pendidikan yang Mengembangkan Kurikulum Muatan Lokal	Persentase	30,12	
14	Iklim Kebinekaan SMK	%	70,72	
15	Persentase anak usia 4-18 tahun penyandang disabilitas yang berpartisipasi dalam pendidikan khusus (APS)	Persentase	49,23	
16	Skor Kemampuan Literasi SMALB	%	50,39	
17	Iklim Inklusivitas SDLB	%	66,6	
18	Iklim Inklusivitas SMK	%	58,53	
19	Skor Kemampuan Numerasi SDLB	%	74,62	
20	Iklim Kebinekaan SMA	%	72,55	
21	Tingkat Penyerapan Lulusan SMK	%	78,21	
22	Indeks Pemerataan Guru	Indeks	69,19	
23	Skor Kemampuan Literasi SMK	%	62,8	
24	Skor Kemampuan Numerasi SMA	%	60,29	
25	Persentase Anak Usia 16-18 Tahun yang berpartisipasi dalam Pendidikan Menengah (APS)	%	73,76	
26	Persentase Pengembangan Bahasa dan Sastra	Persentase	10,5	
27	Skor Kemampuan Numerasi SMALB	%	51,6	

NO	INDIKATOR	SATUAN	TARGET 2026	KETERANGAN
-1	*-2*	*-3*	*-4*	*-5*
28	Iklim Kebinekaan SMALB	%	68,67	
29	Persentase Guru yang Memiliki Sertifikat Pendidik	%	70,2	
30	Skor Kemampuan Literasi SMPLB	%	56,58	
31	Iklim inklusivitas SMALB	Nilai	65,2	
32	Iklim keamanan SMALB	Nilai	67,17	
33	Iklim Keamanan SDLB	%	90	
34	Iklim Kebinekaan SMPLB	%	70,6	
35	Iklim Keamanan SMPLB	%	71,73	
AB	**1.02 - URUSAN PEMERINTAHAN BIDANG KESEHATAN**			
1	Prevalensi stunting (pendek dan sangat pendek)	%	18,3	
2	Persentase Puskesmas dengan jenis tenaga medis dan tenaga kesehatan sesuai standar.	%	30	
3	Cakupan penemuan dan pengobatan kasus tuberkulosis (treatment coverage)	(%)	92	
4	Presentase RS pemerintah dengan dokter spesialis sesuai standar	Persentase	67	
5	Persentase Cakupan pemeriksaan kesehatan gratis	Persentase	26	
6	Jumlah kabupaten/kota dengan eliminasi kusta.	Kab/Kota	0	
7	Angka keberhasilan pengobatan tuberkulosis (treatment success rate)	(%)	93,08	
8	Jumlah kabupaten/ kota yang mencapai eliminasi malaria.	Kab/Kota	10	
9	Persentase pelayanan kesehatan bagi penduduk terdampak krisis kesehetan akibat bencana dan /atau berpotensi bencana	%	100	
10	Persentase pelayanan kesehatan bagi orang yang terdampak dan	%	100	

NO	INDIKATOR	SATUAN	TARGET 2026	KETERANGAN
-1	-2	-3	-4	-5
	berisiko pada situasi KLB provinsi			
11	Persentase Pelayanan Kesehatan yang Terakreditasi	Persentase	80	
12	Rasio daya tampung rumah sakit rujukan	%	82	
13	Presentase rumah sakit pemerintah terakreditasi paripurna	Persentase	73	
14	Proporsi fasyankes terintegrasi Sistem Informasi Kesehatan Nasional	%	7,6	
15	Cakupan imunisasi bayi lengkap	Persentase	88	
16	Persentase penderita hipertensi yang mendapatkan pelayanan kesehatan sesuai standar	%	15	
17	Presentase lanjut usia yang mandiri	%	74,3	
18	Persentase kab/kota yang memilki Unit Pelayanan Kesehatan Tingkat Desa/Kelurahan sesuai standar	%	80	
19	Kab/Kota memenuhi syarat kualitas kesehatan lingkungan	Kabupaten/Kota	15	
20	Rasio tenaga kesehatan dan tenaga medis terhadap populasi	Rasio	0,86	
21	ODHIV baru yang ditemukan yang mendapatkan pengobatan ART	%	90	
22	Cakupan penemuan kasus pneumonia balita	%	95	
23	Jumlah kabupaten/kota eliminasi Rabies	Kabupaten/Kota	5	
24	Persentase penurunan angka kematian Dengue	%	0,5	
25	Jumlah Kabupaten/Kota melaksanakan POPM Kecacingan setiap 6 bln sekali	Kabupaten/Kota	15	
26	Jumlah kabupaten/kota yang telah melakukan pencegahan Hepatitis Virus	Kabupaten/Kota	5	
27	Persentase RS yang mencapai target Indikator Nasional Mutu	%	40	

NO	INDIKATOR	SATUAN	TARGET 2026	KETERANGAN
-1	*-2*	*-3*	*-4*	*-5*
28	Persentase fasyankes yang melaksanakan pelayanan kefarmasian sesuai standar	%	92	
29	Persentase Rumah Sakit yang mengimplementasikan program pengendalian anti mikroba (PPRA)	%	40	
30	Persentase FKTP yang mengimplementasikan penggunaan antibiotika rasional	%	40	
31	Persentase Puskesmas yang meningkatkan aktifitas fisik	%	100	
32	Kabupaten/Kota Sanitasi Total Berbasis Masyarakat	%	95	
33	Persentase Cakupan Sediaan Farmasi, Alat Kesehtan dan Makanan Minuman	Persentase	100	
AC	**1.03 - URUSAN PEMERINTAHAN BIDANG PEKERJAAN UMUM DAN PENATAAN RUANG**			
1	Persentase Bangunan Gedung dalam Kondisi Baik	Persentase	100	
2	Persentase Cakupan Drainase dalam Kondisi Baik	Persentase	48	
3	Persentase Cakupan Infrastruktur Permukiman dalam Kondisi Baik	Persentase	65	
4	Persentase Penataan Bangunan dan Lingkungan	Persentase	100	
5	Persentase Peningkatan Sampah yang Dikelola di TPA/TPST Regional		25	
6	Persentase Peningkatan Kapasitas yang Terlayani melalui Penyaluran Air Minum Curah Lintas Kabupaten/Kota	Persentase	4,86	
7	Tingkat Kemantapan Jalan	Persentase	83,4	
8	Persentase Penyelesaian Kasus Pelanggaran Pemanfaatan Ruang di Daerah Provinsi	Persentase	20	
9	Persentase Peningkatan Rumah Tangga yang Menempati Hunian dengan Akses Sanitasi (Air Limbah Domestik Layak dan Aman)	Persentase	0,14	
10	Persentase Tenaga Kerja Konstruksi Kualifikasi Ahli	Persentase	9,4	

NO	INDIKATOR	SATUAN	TARGET 2026	KETERANGAN
-1	*-2*	*-3*	*-4*	*-5*
AD	**1.04 - URUSAN PEMERINTAHAN BIDANG PERUMAHAN DAN KAWASAN PERMUKIMAN**			
1	Persentase Warga Negara yang Terkena Relokasi Akibat Program Provinsi yang Memperoleh Fasilitasi Penyediaan Rumah yang Layak Huni	Persentase	2%	
2	Persentase Luas Kawasan Kumuh 10-15 Ha yang Ditangani	Persentase	100	
3	Persentase satuan perumahan yang sudah dilengkapi PSU	%	75	
4	Persentase Permukiman yang Sudah Dilengkapi PSU (Prasarana, Sarana, dan Utilitas Umum)	Persentase	75%	
AE	**1.05 - URUSAN PEMERINTAHAN BIDANG KETENTERAMAN DAN KETERTIBAN UMUM SERTA PERLINDUNGAN MASYARAKAT**			
1	Cakupan Layanan Penyelamatan dan Evakuasi Korban Kebakaran	Persentase	100	
2	Persentase Penyelenggaraan Tibumtranmas	Persentase	90	
3	Persentase Perda dan Perkada yang ditegakkan	%	80	
4	Persentase Cakupan Perlindungan Masyarakat	Persentase	95	
5	Cakupan Penyebaran Informasi dan Edukasi Rawan Kebakaran	Persentase	90	
6	Persentase PPNS yang Ditingkatkan Kompetensinya	Persentase	85	
AF	**2.07 - URUSAN PEMERINTAHAN BIDANG TENAGA KERJA**			
1	Persentase kabupaten/kota yang menyusun rencana tenaga kerja	%	20	
2	Persentase Perusahaan yang menerapkan tata kelola kerja yang layak (PP/PKB, LKS Bipartit, Struktur Skala Upah, dan terdaftar peserta BPJS Ketenagakerjaan)	%	41,36	
3	Persentase Tenaga Kerja Bersertifikat kompetensi	%	12	

NO	INDIKATOR	SATUAN	TARGET 2026	KETERANGAN
-1	*-2*	*-3*	*-4*	*-5*
4	Persentase perusahaan yang menerapkan peraturan perundangan bidang ketenaga kerjaan	%	10	
5	Cakupan kepesertaan jaminan sosial ketenagakerjaan provinsi	%	77	
6	Persentase Penyandang Disabilitas Bekerja di Sektor Formal	(%)	0,15	
7	Persentase Tenaga kerja yang ditempatkan (dalam dan luar negeri) melalui mekanisme layanan antar lintas kerja daerah kabupaten/kota dalam 1 (satu) daerah provinsi.	%	51	
AG	**2.09 - URUSAN PEMERINTAHAN BIDANG PANGAN**			
1	Indeks Keamanan Pangan Segar	Indeks	50,3	
2	Persentase Daerah Rentan Rawan Pangan	%	14,7	
3	Skor Pola Pangan Harapan	Skor	88,2	
4	Persentase Pangan Segar yang memenuhi persyaratan dan mutu keamanan pangan	Persentase	92	
5	Persentase Jumlah Cadangan Pangan	%	100	
AH	**2.10 - URUSAN PEMERINTAHAN BIDANG PERTANAHAN**			
1	Persentase Penyelesaian Ganti Kerugian dan Santunan Tanah untuk Pembangunan	Persentase	50	
2	Tersedianya Tanah Obyek Landreform (TOL) yang Siap Diredistribusikan yang Berasal dari Tanah Kelebihan Maksimum dan Tanah Absentee	Persentase	100	
3	Persentase Terselesaikannya Kasus Tanah Garapan Belum Bersertipikat yang Dilakukan melalui Mediasi	Persentase	100	
4	Persentase Tahapan Persiapan Pengadaan Tanah bagi Pembangunan untuk Kepentingan Umum yang Diselesaikan Tepat Waktu	Persentase	50	

NO	INDIKATOR	SATUAN	TARGET 2026	KETERANGAN
-1	*-2*	*-3*	*-4*	*-5*
5	Persentase Tanah Kosong yang Dikelola	Persentase	100	
6	Persentase Luas Lokasi Konsolidasi Tanah	Persentase	100	
7	Persentase pemanfaatan tanah dengan yang sesuai peruntukkan tanahnya diatas izin lokasi dibandingkan dengan luas izin lokasi yang diterbitkan	%	100%	
AI	**2.11 - URUSAN PEMERINTAHAN BIDANG LINGKUNGAN HIDUP**			
1	INDEKS KUALITAS LINGKUNGAN HIDUP	Angka	78,88	
AJ	**2.12 - URUSAN PEMERINTAHAN BIDANG ADMINISTRASI KEPENDUDUKAN DAN PENCATATAN SIPIL**			
1	Persentase Akta Kematian yang Diterbitkan bagi yang Melaporkan	Persentase	65,5	
2	Persentase kepemilikan Identitas Kependudukan Digital (IKD)	%	20	
3	Persentase Informasi Kependudukan yang DImanfaatkan	Persentase	50	
4	Persentase Kepemilikan Kartu Identitas Anak	Persentase	55	
5	Persentase Akta Kelahiran yang Diterbitkan bagi yang Melaporkan	Persentase	97	
6	Persentase Akta Perkawinan yang Diterbitkan bagi yang Melaporkan	Persentase	72,3	
7	Persentase Akta Perceraian yang Diterbitkan bagi yang Melaporkan	Persentase	78,6	
8	Cakupan Pengelolaan Profil Kependuduka	Persentase	100	
AK	**2.13 - URUSAN PEMERINTAHAN BIDANG PEMBERDAYAAN MASYARAKAT DAN DESA**			
1	Persentase Fasilitasi Penataan Desa	Persentase	6,63	
2	Persentase Fasilitasi Tata Kelola Desa	Persentase	6,63	
3	Persentase Fasilitasi Kerjasama Desa	Persentase	3,31	

NO	INDIKATOR	SATUAN	TARGET 2026	KETERANGAN
-1	*-2*	*-3*	*-4*	*-5*
4	Persentase Aparatur Desa dan Anggota BPD yang Ditingkatkan Kapasitasnya	Persentase	9,95	
5	Persentase Fasilitasi Pemberdayaan Lembaga Kemasyarakatan Desa (LKD)	Persentase	2,98	
6	Persentase Fasilitasi Pemberdayaan Lembaga Adat Desa dan Lembaga Masyarakat Hukum Adat	Persentase	1,65	
AL	**2.14 - URUSAN PEMERINTAHAN BIDANG PENGENDALIAN PENDUDUK DAN KELUARGA BERENCANA**			
1	Angka kelahiran total (Total Fertility Rate/TFR) per WUS usia 15-49 Tahun	Rata-rata Anak per Wanita	2,1	
2	Persentase kebutuhan ber-KB yang tidak terpenuhi (unmet need)	%	12,01	
3	Presentase Keluarga yang Mengikuti Kelompok Kegiatan Ketahanan Keluarga	Persentase	16,48	
4	Angka kelahiran remaja umur 15-19 tahun (Age Specific Fertility Rate/ASFR 15-19)	Angka	38,38	
5	Angka Prevalensi Kontrasepsi Modern/Modern Contraceptive (mCPR)	Persentase	61,95	
AM	**2.15 - URUSAN PEMERINTAHAN BIDANG PERHUBUNGAN**			
1	Persentase penduduk terlayani transportasi umum	(%)	92	
2	Persentase Kelengkapan Jalan yang telah Terpasang terhadap Kondisi Ideal	Persentase	23	
3	Rasio Konektivitas Darat	%	0,508	
AN	**2.16 - URUSAN PEMERINTAHAN BIDANG KOMUNIKASI DAN INFORMATIKA**			
1	Persentase tingkat kepuasan masyarakat terhadap akses dan kualitas informasi publik pemerintah daerah	%	100	
2	Persentase Organisasi Perangkat Daerah (OPD) yang terhubung dengan akses internet yang disediakan oleh Dinas Kominfo	%	87	
AO	**2.17 - URUSAN PEMERINTAHAN BIDANG KOPERASI, USAHA KECIL, DAN MENENGAH**			

NO	INDIKATOR	SATUAN	TARGET 2026	KETERANGAN
-1	*-2*	*-3*	*-4*	*-5*
1	Persentase Jumlah Koperasi yang melaksanakan Rapat Anggota Tahunan (RAT) tepat waktu.	%	15	
2	Persentase Usaha Mikro yang Bertransformasi dari Informal ke Formal	%	4	
3	Pertumbuhan Volume Usaha Koperasi	Persentase	2	
4	Persentase Meningkatnya Koperasi yang Berkualitas	Persentase	12	
5	Persentase Koperasi yang Diberikan Dukungan Fasilitasi Pelatihan	Persentase	1	
6	Pertumbuhan Wirausaha	Persentase	1	
7	Persentase Pengawasan dan Pemeriksaan Koperasi	Persentase	4	
8	Proporsi UKM Menjalin Kemitraan dan Ekspor	Persentase	2,5	
9	Persentase Usaha Kecil yang Bertransformasi dari Informal ke Formal	Persentase	1	
10	Persentase Koperasi Aktif	Persentase	1,5	
11	PROPORSI JUMLAH USAHA KECIL DAN MENENGAH NON PERTANIAN PADA LEVEL PROVINSI	%	9,35	
12	Proporsi Volume Usaha Koperasi Sektor Produksi	Persentase	7	
13	Rasio Kewirausahaan	Persentase	3,8	
14	Meningkatnya usaha kecil yang menjadi wirausaha	%	1,5	
15	Peningkatan Partisipasi Masyarakat dalam Berkoperasi	Persentase	10,2	
16	Proporsi Jumlah UKM	Persentase	2,65	
17	Update dan pengumpulan Data UMKM	Persentase	3,85	
AP	**2.18 - URUSAN PEMERINTAHAN BIDANG PENANAMAN MODAL**			
1	Realisasi Total terhadap Target Investasi	Persentase	14	

NO	INDIKATOR	SATUAN	TARGET 2026	KETERANGAN
-1	*-2*	*-3*	*-4*	*-5*
AQ	**2.19 - URUSAN PEMERINTAHAN BIDANG KEPEMUDAAN DAN OLAHRAGA**			
1	Rasio Wirausaha Pemuda	Persentase	3,62	
2	Peningkatan Sumber Daya Manusia (SDM) Kepemudaan	%	0,2	
3	Jumlah Fasilitasi Olahraga Representatif	Unit	13	
4	Persentase Atlet yang Masuk Pelatnas	Persentase	2,67	
5	Persentase Pemuda Aktif Organisasi	%	35	
6	Jumlah Event Olahraga yang diselenggarakan	Event	15	
7	Jumlah Pemuda yang Mengikuti Pelatihan/Sosialisasi Narkoba	Orang	300	
8	Tingkat Partisipasi Pemuda dalam Organisasi Kepramukaan	%	7,01	
9	Tingkat Partisipasi Masyarakat dalam Kepramukaan	Persentase	10,34	
10	Peningkatan pembinaan dan prestasi olahraga	Prestasi	115	
AR	**2.20 - URUSAN PEMERINTAHAN BIDANG STATISTIK**			
1	Persentase OPD yang menggunakan data statistik dalam melakukan evaluasi pembangunan daerah	%	75	
2	Persentase organisasi perangkat daerah (OPD) yang menggunakan data statistik dalam menyusun perencanaan pembangunan daerah	%	75	
AS	**2.21 - URUSAN PEMERINTAHAN BIDANG PERSANDIAN**			
1	Indeks Keamanan Informasi	Indeks	45	
AT	**2.22 - URUSAN PEMERINTAHAN BIDANG KEBUDAYAAN**			
1	Jumlah Sejarah Lokal yang Dilestarikan	Angka	1	
2	Tingkat Partisipasi Masyarakat Terhadap Pengembangan Kebudayaan	Persentase	1,82	

NO	INDIKATOR	SATUAN	TARGET 2026	KETERANGAN
-1	*-2*	*-3*	*-4*	*-5*
3	Persentase Cagar Budaya dan Warisan Budaya Tak Benda yang Ditetapkan	Persentase	18	
4	Persentase Kunjungan Wisatawan ke Museum	Persentase	5	
5	Prosentase Kesenian Tradisional yang Dilestarikan dan Dikembangkan	Persentase	19,25	
6	Persentase Cagar Budaya dan Warisan Budaya Tak Benda yang dilestarikan	%	11,42	
AU	**2.23 - URUSAN PEMERINTAHAN BIDANG PERPUSTAKAAN**			
1	Nilai tingkat kegemaran membaca masyarakat	Nilai	68,5	
2	Persentase Koleksi Nasional dan Naskah Kuno yang Dimiliki	Persentase	5	
AV	**2.24 - URUSAN PEMERINTAHAN BIDANG KEARSIPAN**			
1	Persentase Akses Masyarakat terhadap Penggunaan Arsip yang Bersifat Tertutup	Persentase	0	
2	Tingkat Ketersediaan Arsip	Persentase	50	
3	Persentase Cakupan Perlindungan dan Penyelamatan Arsip	Persentase	15	
AW	**3.25 - URUSAN PEMERINTAHAN BIDANG KELAUTAN DAN PERIKANAN**			
1	Jumlah Total Produksi Perikanan	Ton	929.413	
2	Jumlah Produksi Perikanan Budidaya	Ton	654.585	
3	Kontribusi Sektor Perikanan Terhadap PDRB	Persentase	7,75	
4	Jumlah Produksi Perikanan Tangkap	Ton	274.828	
5	Persentase kepatuhan pelaku usaha pemanfaatan sumber daya kelautan dan perikanan terhadap ketentuan peraturan perundang-undangan	%	80	
6	Luasan kawasan konservasi	Ha	240.114,95	

NO	INDIKATOR	SATUAN	TARGET 2026	KETERANGAN
-1	*-2*	*-3*	*-4*	*-5*
7	Angka Konsumsi Ikan	Kg/KAP/TH	72	
8	Pelaksanaan monitoring dan evaluasi materi teknis perairan pesisir yang disetujui MKP untuk diintegrasikan ke dalam RTRW Provinsi	Dokumen	1	
AX	**3.26 - URUSAN PEMERINTAHAN BIDANG PARIWISATA**			
1	Kontribusi sektor pariwisata terhadap PDRB harga berlaku	%	3,5	
2	Jumlah Pelaku Ekonomi Kreatif Yang Memiliki Hak Kekayaan Intelektual	Orang	30	
3	Jumlah wisatawan mancanegara	Orang	157000-163000	
4	Jumlah kunjungan wisatawan nusantara	Orang	1.200.000	
5	Persentase Pelaku Ekonomi Kreatif yang Memiliki Kekayaan Intelektual	Persentase	26,94	
6	Persentase Pelaku Pariwisata dan Ekonomi Kreatif yang Aktif dan Tervalidasi	Persentase	20.95%	
7	Jumlah Tenaga Kerja Ekonomi Kreatif	Orang	545	
8	Jumlah Tenaga Kerja Pariwisata	Orang	670	
AY	**3.27 - URUSAN PEMERINTAHAN BIDANG PERTANIAN**			
1	Persentase Peningkatan Produksi Tanaman Pangan	%	1-1.3	
2	Persentase Peningkatan Produksi Perkebunan	%	0,5	
3	Persentase Peningkatan Produksi Hortikultura	%	1-1.3	
4	Persentase Peningkatan Produksi Peternakan	%	1-1.3	
5	Persentase Izin Usaha Pertanian yang Diterbitkan	Persentase	5	
6	Peningkatan produksi tanaman perkebunan	Ton	310.415	
7	Cakupan luas lahan yang ditetapkan	Hektar	353.783	

NO	INDIKATOR	SATUAN	TARGET 2026	KETERANGAN
-1	*-2*	*-3*	*-4*	*-5*
8	Presentasi SDM petani yang ditingkatkan	%	1	
9	Presentasi penanganan bencana pertanian	%	0,5	
10	Peningkatan Produksi Tanaman Pangan	Ton	1.120.148	
11	Peningkatan Produksi Hortikultura	Ton	51.552	
12	Peningkatan Produksi Komoditas Peternakan	Ton	26.266	
13	Persentase Unit Usaha Pangan Asal Hewan yang Memiliki Sertifikat Pra NKV atau NKV (Nomor Kontrol Veteriner)	Persentase	10	
14	Persentase Penanganan Bencana Pertanian	Persentase	97	
15	Tingkat Pengendalian Penyakit Hewan Menular Strategis (PHMS)	Dokumen	45	
16	Persentase Kelembagaan Koperasi Tani yang Dibentuk dan Beroperasi	Persentase	1	
17	Persentase Penanganan Dampak Perubahan Iklim Terhadap Pertanian	Persentase	71	
18	Cakupan Luas Lahan Pertanian yang Ditetapkan Menjadi LP2B	Ha	40.097,53	
19	Persentase SDM Pertanian yang Ditingkatkan	%	1	
20	Jumlah Produksi Tanaman Perkebunan Jenis Kelapa	Ton	270.964	
21	Jumlah Produksi Jagung	Ton	666,683	
22	Jumlah produksi tanaman hortikultura jenis tomat	Ton	34.997	
23	Jumlah Produksi Tanaman Hortikultura jenis bawang merah	Ton	2.840	
24	Jumlah Produksi Telur	Ton	4.377	
25	Jumlah Produksi Tanaman Perkebunan Jenis Kakao	Ton	5.722	
26	Luasan Lahan Pertanian Pangan Berkelanjutan/ Kawasan Pertanian Pangan Berkelanjutan	Ha	56.027,06	

NO	INDIKATOR	SATUAN	TARGET 2026	KETERANGAN
-1	*-2*	*-3*	*-4*	*-5*
27	Jumlah Produksi Daging (Sapi, Babi, Ayam)	Ton	21.889	
28	Jumlah Produksi Padi	Ton	453.465	
29	Jumlah Produksi Tanaman Hortikultura Jenis Cabai	Ton	13.716	
AZ	**3.28 - URUSAN PEMERINTAHAN BIDANG KEHUTANAN**			
1	Persentase Tutupan Lahan	Persentase	0,045	
2	Nilai transaksi ekonomi kelompok masyarakat kehutanan	Rp	4.000.000.000	
3	Persentase Tutupan Lahan pada Sempadan DAS		10	
4	Presentase Peningkatan Kelompok Tani Hutan (KTH)		30	
5	Kontribusi Sektor Kehutanan terhadap PDRB		0,35	
6	Persentase pemenuhan kebutuhan administrasi dan manajemen perkantoran	%	100	
7	Presentase Peningkatan Kelas Kelompok Usaha Perhutanan Sosial (KUPS)		30	
8	Penurunan luas lahan yang terdegradasi atau kritis	Ha	240	
9	Luas lahan yang dihijaukan diluar kawasan hutan negara	Ha	100	
BA	**3.29 - URUSAN PEMERINTAHAN BIDANG ENERGI DAN SUMBER DAYA MINERAL**			
1	Persentase Rekomendasi Usaha Pengelolaan Geologi dan Sumber Daya Mineral	%	100	
2	Luas WPR yang Diusulkan Pemerintah Daerah	Ha	600	
3	Rasio Elektrifikasi	%	100	
4	Presentase Pertimbangan Teknis Surat Ijin Pengusahaan Air Tanah (Pertek SIPA) yang dikeluaran (%)	%	100	
5	Jumlah Rekomendasi terhadap Usulan IPR	Dokumen	60	

NO	INDIKATOR	SATUAN	TARGET 2026	KETERANGAN
-1	*-2*	*-3*	*-4*	*-5*
BB	**3.30 - URUSAN PEMERINTAHAN BIDANG PERDAGANGAN**			
1	Pertumbuhan nilai ekspor non migas	%	3	
2	TINGKAT INFLASI	%	2.5-3.5	
3	Persentase barang beredar yang diawasi yang sesuai dengan ketentuan perundang-undangan	%	100	
4	Pertumbuhan Ekspor Barang Provinsi	Persentase	03-May	
5	Pertumbuhan Total Perdagangan dengan Provinsi Lainnya	Persentase	5	
BC	**3.31 - URUSAN PEMERINTAHAN BIDANG PERINDUSTRIAN**			
1	Persentase Pertumbuhan PDRB Sektor Industri Pengolahan Nonmigas	%	5	
2	Nilai Ekspor Produk Industri Pengolahan Nonmigas (USD Miliar)	Nilai	0,86	
3	Jumlah Tenaga Kerja Sektor Industri Pengolahan Nonmigas (Juta Orang)	Orang	0,129	
4	Nilai Investasi Sektor Industri Pengolahan Non Migas (Rp. Triliun)	Rp	0,7	
5	Kontribusi ekspor produk industri non migas terhadap total ekspor	Persentase	100	
6	Persentase Realisasi Investasi Sektor Industri dan Kawasan Industri	Persentase	8,75	
BD	**3.32 - URUSAN PEMERINTAHAN BIDANG TRANSMIGRASI**			
1	Jumlah lokasi yang di evaluasi kelayakan lingkungan dan permukiman	Lokasi	2	
2	Persentase satuan permukiman transmigrasi yang difasilitasi pembinaannya	Persentase	13	
3	Persentase Program Transmigrasi yang Dilaksanakan	Persentase	100	

NO	INDIKATOR	SATUAN	TARGET 2026	KETERANGAN
-1	-2	-3	-4	-5
BE	**4.01 - SEKRETARIAT DAERAH**			
1	Efektivitas Pelaksanaan Kebijakan Kesejahteraan Rakyat	Persentase	100	
2	Indikator Indeks Layanan Administrasi Pimpinan	Indeks	92	
3	Persentase jumlah pengadaan yang dilakukan dengan metode kompetitif	%	50	
4	Rasio nilai belanja yang dilakukan melalui pengadaan	%	60	
5	Persentase Jumlah Total Proyek Konstruksi Yang Dibawa Ke tahun berikutnya, yang ditandatangani pada kuartal pertama	%	â‰¤ 0,8	
6	Indeks Kematangan Organisasi	Indeks	44,03	
7	Indeks Kepuasan Layanan Pimpinan	Indeks	92	
8	Peningkatan Penggunaan Produk Dalam Negeri dan Produk Usaha Mikro, Usaha Kecil, dan Koperasi pada pelaksanaan Pengadaan Barang/Jasa Pemerintah Daerah	%	10	
9	Indeks Pelayanan Publik	Indeks	4,22	
10	Kinerja Penyelenggaraan Pemerintahan	Persentase	3,41	
11	Indeks Kepuasan Masyarakat	Angka	86,969	
12	Persentase Produk Hukum yang Dihasilkan	Persentase	98,5	
13	Indeks Kepuasan Layanan Pimpinan	Indeks	92	
14	Efektivitas Kebijakan Administrasi Pembangunan	Persentase	95	
BF	**4.02 - SEKRETARIAT DPRD**			
1	Ketepatan Penetapan Perda APBD Tahun N	Persentase	100	

NO	INDIKATOR	SATUAN	TARGET 2026	KETERANGAN
-1	*-2*	*-3*	*-4*	*-5*
2	Persentase Penetapan Ranperda Tahun N	Persentase	100	
3	Persentase Pengawasan Penyelenggaraan Pemerintahan	Persentase	100	
BG	**5.01 - PERENCANAAN**			
1	Persentase Keselarasan RPJMD dengan Renstra PD	Persentase	95	
2	Persentase Keselarasan RKPD dengan Renja PD pada Bidang Infrastruktur dan Kewilayahan	Persentase	95	
3	Persentase Keselarasan RKPD dengan Renja PD pada Bidang Perekonomian dan SDA	Persentase	95	
4	Persentase Keselarasan RKPD dengan Renja PD pada Bidang Pemerintahan dan Pembangunan Manusia	Persentase	95	
5	Persentase Keselarasan RPJMD dengan RKPD	Persentase	95	
BH	**5.02 - KEUANGAN**			
1	Persentase Jumlah Dokumen Manajemen Aset yang dilaporkan	%	100	
2	Persentase PAD terhadap Pendapatan Daerah	Persentase	47,79	
3	Persentase Alokasi Belanja Infrastruktur Pelayanan Publik	%	Oct-30	
4	Cakupan pembinaan dan pengawasan pengelolaan pendapatan	Persentase	100	
5	Persentase Penurunan SILPA	%	0.5-1	
6	Persentase Belanja Pegawai di Luar Tunjangan Guru yang Dialokasikan melalui TKD	%	0.16-0.20	
7	Persentase laporan keuangan tepat waktu	Persentase	100	
8	Persentase Penambahan Nilai Aset Tetap	%	0.01-0.03	
9	Persentase Penerapan Sistem Informasi Keuangan Berbasis Digital	Persentase	43,63	

NO	INDIKATOR	SATUAN	TARGET 2026	KETERANGAN
-1	*-2*	*-3*	*-4*	*-5*
10	Persentase Realisasi Anggaran Belanja Urusan Wajib Pelayanan Dasar	%	80-100	
BI	**5.05 - PENELITIAN DAN PENGEMBANGAN**			
1	Terjaganya Kualitas Riset/ Penelitian		2	
2	Terlaksananya Analisis Kebijakan Berbasis Bukti		3	
3	Terfasilitasinya produk inovasi untuk dimanfaatkan		1	
BJ	**6.01 - INSPEKTORAT DAERAH**			
1	Nilai Manajemen Risiko	Nilai	75	
2	Jumlah ZI WBK (Perangkat Daerah)		2	
3	Persentase Penanganan Pengaduan Masyarakat	%	100	
4	Persentase Penyelesaian Tindak Lanjut Hasil Pemeriksaan	%	78	
5	Indeks Efektivitas Pengendalian Korupsi (IEPK)	Indeks	75	
6	Persentase Laporan LHKPN bagi ASN wajib LHKPN di Lingkungan Pemerintah Provinsi	%	100	
7	Opini BPK Atas Laporan Keuangan	Nilai	Wajar Tanpa Pengecualian	
8	Peningkatan Kapabilitas Aparat Pengawasan Intern Pemerintah (APIP)	Level	Level 3	
9	Monitoring Center for Prevention (MCP)	Nilai	85	
BK	**8.01 - KESATUAN BANGSA DAN POLITIK**			
1	Persentase Pendidikan Politik pada Kader Partai Politik	Persentase	100	
2	Cakupan Penguatan Ideologi Pancasila dan Karakter Kebangsaan	Persentase	100	

LAMPIRAN VIII
PERATURAN GUBERNUR SULAWESI UTARA
NOMOR 9 TAHUN 2025
TENTANG
TENTANG RENCANA KERJA PEMERINTAH DAERAH
PROVINSI SULAWESI UTARA TAHUN 2026

BAB VIII
PENUTUP

RKPD Tahun 2026 disusun sebagai dokumen perencanaan tahunan yang berfungsi sebagai panduan dalam pelaksanaan pembangunan di Provinsi Sulawesi Utara. Dokumen ini mengintegrasikan berbagai kebijakan pembangunan yang telah dirancang dalam RPJMD 2025-2029 serta mengacu pada prioritas pembangunan nasional sebagaimana termuat dalam RPJMN 2025-2029. Dengan demikian, RKPD ini diharapkan mampu memberikan arah yang jelas dalam pelaksanaan pembangunan daerah, memperkuat koordinasi antara pemerintah provinsi dan kabupaten/kota, serta mendorong partisipasi aktif dari seluruh pemangku kepentingan.

Sebagai tahun kedua dalam periode pembangunan jangka menengah, RKPD Tahun 2026 memiliki peran strategis dalam memastikan kesinambungan program pembangunan yang telah dimulai pada tahun sebelumnya. Keberhasilan implementasi RKPD ini akan sangat bergantung pada sinergi dan kolaborasi antara pemerintah, dunia usaha, serta masyarakat dalam mewujudkan pembangunan yang inklusif dan berkelanjutan.

RKPD Tahun 2026 merupakan pedoman strategis dalam pembangunan Sulawesi Utara yang menekankan penguatan sumber daya manusia, agrobisnis, dan pariwisata sebagai pilar utama pembangunan.Keberhasilannya sangat bergantung pada sinergi antara pemerintah, swasta, dan masyarakat dalam mewujudkan pembangunan yang berkelanjutan serta berdaya saing tinggi di tingkat nasional dan internasional. Dengan kerja sama yang erat dan komitmen yang kuat, pembangunan yang berkelanjutan dan berorientasi pada kesejahteraan masyarakat dapat terwujud demi mencapai visi Indonesia Emas 2045.

GUBERNUR SULAWESI UTARA,

JULIUS SELVANUS